



Joera sozialak eta politikoak Euskadin

—

Tendencias sociales y políticas en Euskadi

(Diciembre 2025eko abendua)

EUSKO JAURLARITZA



GOBIERNO VASCO

LEHENDAKARITZA
Komunikazio eta Berrikuntza Sozialaren
Idazkaritza Nagusia
Azterlanen Zuzendaritza

PRESIDENCIA
Secretaría General de Comunicación
e Innovación Social
Dirección de Estudios



**Prospekzio
Soziologikoen
Kabinetea**

www.euskadi.eus/ikerketa-soziologikoak

**Gabinete de
Prospección
Sociológica**

www.euskadi.eus/estudios-sociologicos



Aurkibidea / Índice

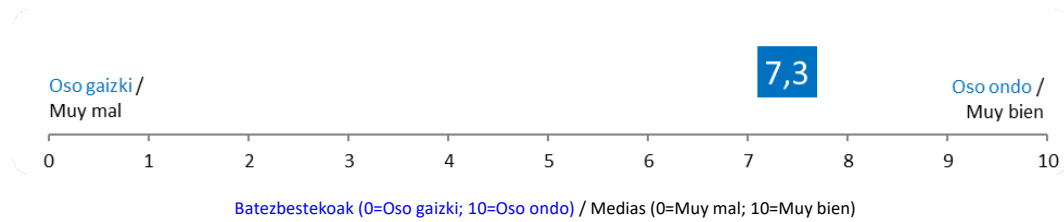
1 – Egungo egoeraren balorazioa eta etorkizuneko espektatibak /	
Valoración de la situación actual y expectativas de futuro	1
1.1 – Egungo egoeraren balorazioa / Valoración de la situación actual.....	1
1.1.1 – Bizimoduaren balorazio orokorra Euskadin / Valoración global de la vida en Euskadi	1
1.1.2 – Bizimoduaren balorazioa udalerrian / Valoración de la vida en el municipio	2
1.1.3 – Hitzak Euskadi definitzeko / Palabras para definir Euskadi	3
1.1.4 – Aurrerapenaren pertzepzioa / Percepción de progreso.....	5
1.1.5 – Aldaketa sozialen eta ekonomikoen balorazioa / Valoración de cambios sociales y económicos	6
1.1.6 – Euskal gizartearen pertzepzioa / Percepción de la sociedad vasca	8
1.1.7 – Euskadiri buruzko jarreraren bilakaera / Evolución de actitudes sobre Euskadi	8
1.2 – Etorkizuneko espektatibak / Expectativas de futuro.....	10
1.2.1 – Etorkizuneko arazoak Euskadin / Problemas futuros en Euskadi	10
1.2.2 – Etorkizuneko arazo pertsonalak / Problemas personales futuros.....	11
1.2.3 – Etorkizuneko aldaketa sozial eta ekonomikoak / Cambios sociales y económicos futuros	12
1.2.4 – Etorkizuneko aldaketa sozial eta ekonomikoen balorazioa /	
Valoración de los cambios sociales y económicos futuros	13
2 – Nortasuna eta balioak / Identidad y valores.....	14
2.1 – Nortasun-faktoreak / Factores identitarios.....	14
2.2 – Arriskurako prestasuna / Disposición al riesgo.....	22
2.3 – Pertsonen arteko konfiantza / Confianza interpersonal	23
2.4 – Interes indibidualak versus interes kolektiboak / Intereses individuales versus intereses colectivos ...	24
2.5 – Talde diskriminatuetako kide izatearen pertzepzioa /	
Percepción de pertenencia a grupos discriminados.....	25
2.6 – Diskriminazio-arrazoia / Motivos de discriminación.....	27
2.7 – Herri-ospakizunetan parte-hartzea / Participación en celebraciones populares	27
3 – Iritzi eta jarrera politikoak / Opiniones y actitudes políticas	28
3.1 – Iritzi politikoak / Opiniones políticas	28
3.1.1 – Ekonomian esku-hartze publikoari buruzko jarrerak /	
Posturas sobre intervención pública en la economía	28
3.1.2 – Ekonomian esku-hartze publikoaren motak / Tipos de intervención pública en la economía....	29
3.1.3 – Kudeaketa publikoa versus kudeaketa pribatua / Gestión pública versus gestión privada	30
3.1.4 – Produktuen boikota / Boicot de productos	31
3.2 – Jarrera politikoak / Actitudes políticas	33
3.2.1 – Botoa erabakitzeke unea / Momento de decisión del voto	33
3.2.2 – Bozketan eragina duten faktoreak / Factores que influyen en el voto	34
3.2.3 – Alderdi politikoetan baloratutako ezaugarriak /	
Características valoradas en partidos políticos	35
3.2.4 – Eskala feminista / Escala feminista	36
3.2.5 – Eskala ekologista / Escala ecológica	37
3.2.6 – Alderdi politikoekiko sinpatia / Simpatía por partidos políticos.....	38
3.2.7 – Alderdi politikoaren balorazioa / Valoración de partidos políticos	40
4 – Zehaztasun teknikoak / Ficha técnica.....	41
5 – Eranskina: Taldekako emaitzak / Anexo: Resultados por colectivos	42

1 – Egungo egoeraren balorazioa eta etorkizuneko espektatibak / Valoración de la situación actual y expectativas de futuro

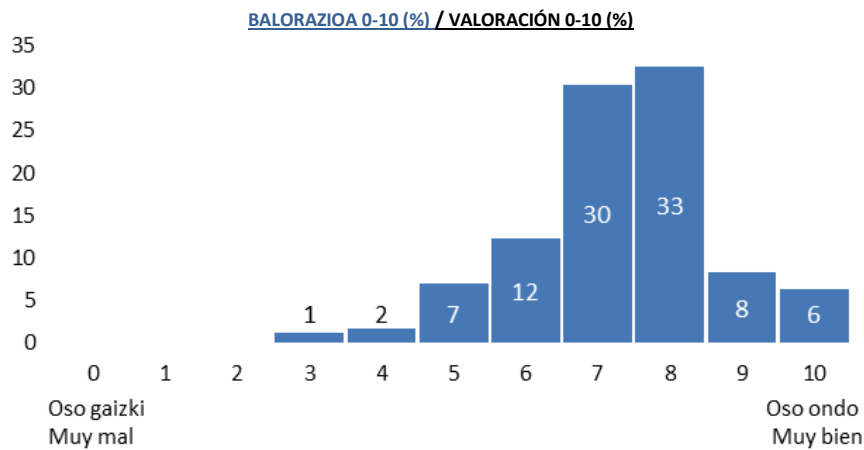
1.1 – Egungo egoeraren balorazioa / Valoración de la situación actual

1.1.1 – Bizimoduaren balorazio orokorra Euskadin / Valoración global de la vida en Euskadi

Oro har, 0tik 10era bitarteko eskala batean, non 0 "Oso gaizki" den eta 10 "Oso ondo" den, zer moduz bizi gara Euskadin? / En líneas generales, ¿cómo diría Ud. que se vive actualmente en Euskadi, en una escala de 0 a 10, en la que 0 es "Muy mal" y 10 es "Muy bien"?

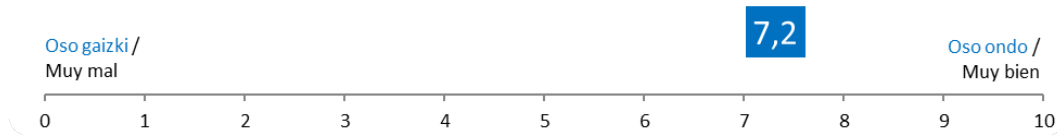


Taldeko emaitzak kontsultatzeko orrialdea / Página para consultar los resultados por colectivos: 44



1.1.2 – Bizimoduaren balorazioa udalerrian / Valoración de la vida en el municipio

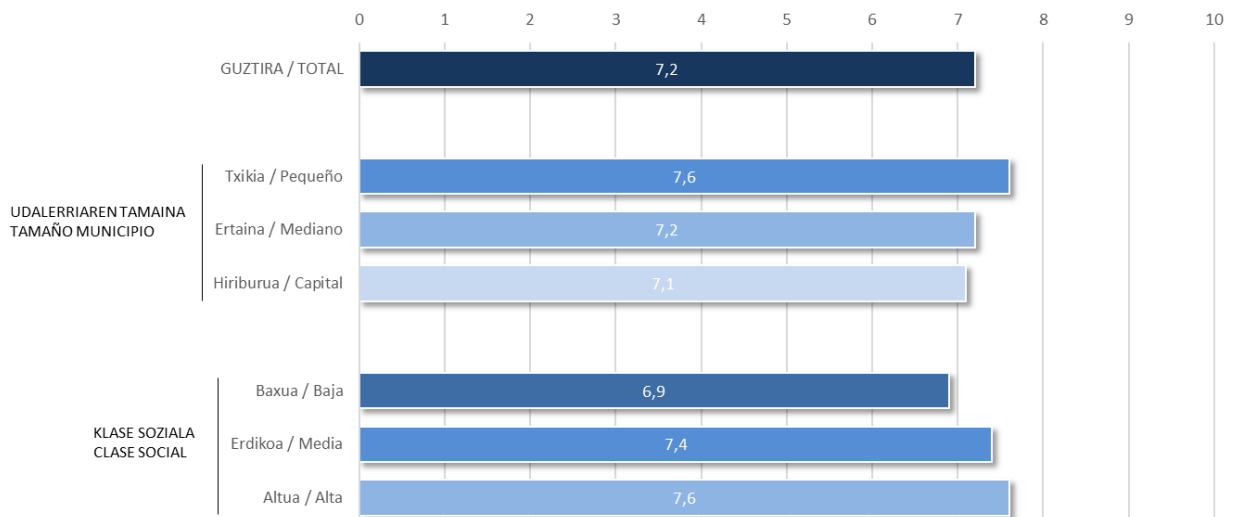
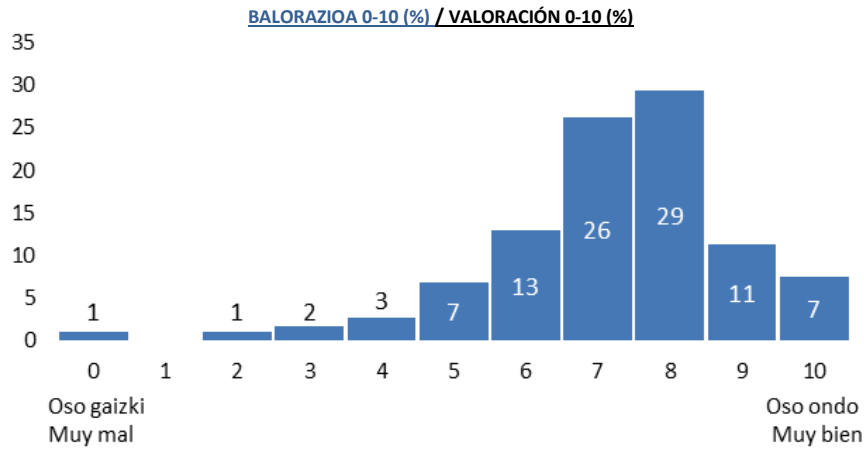
Eta, Otik 10era bitarteko eskala batean, non 0 “Oso gaizki” den eta 10 “Oso ondo” den, zer moduz bizi zara zure udalerrian? / Y concretamente en su municipio de residencia, ¿cómo diría Ud. que se vive actualmente, en una escala de 0 a 10, en la 0 es “Muy mal” y 10 es “Muy bien”?



Batezbestekoak (0=Oso gaizki; 10=Oso ondo) / Medias (0=Muy mal; 10=Muy bien)



Taldekako emaitzak kontsultatzeko orrialdea / Página para consultar los resultados por colectivos: 46



1.1.3 – Hitzak Euskadi definitzeko / Palabras para definir Euskadi

Zein hitzek islatzen dute hobeto zer den Euskadi zuretzat; bestela esanda, zein hitzek definitzen dute hobeto gaur egungo euskal gizartea? / ¿Qué palabras definirían mejor lo que representa para Ud. Euskadi, o lo que en mayor medida define actualmente la sociedad vasca?

Grafikoan herritarren %3ek edo gehiagok aipatutako erantzunak bakarrik azaltzen dira /
En el gráfico se muestran sólo las respuestas mencionadas por un 3% o más de la población

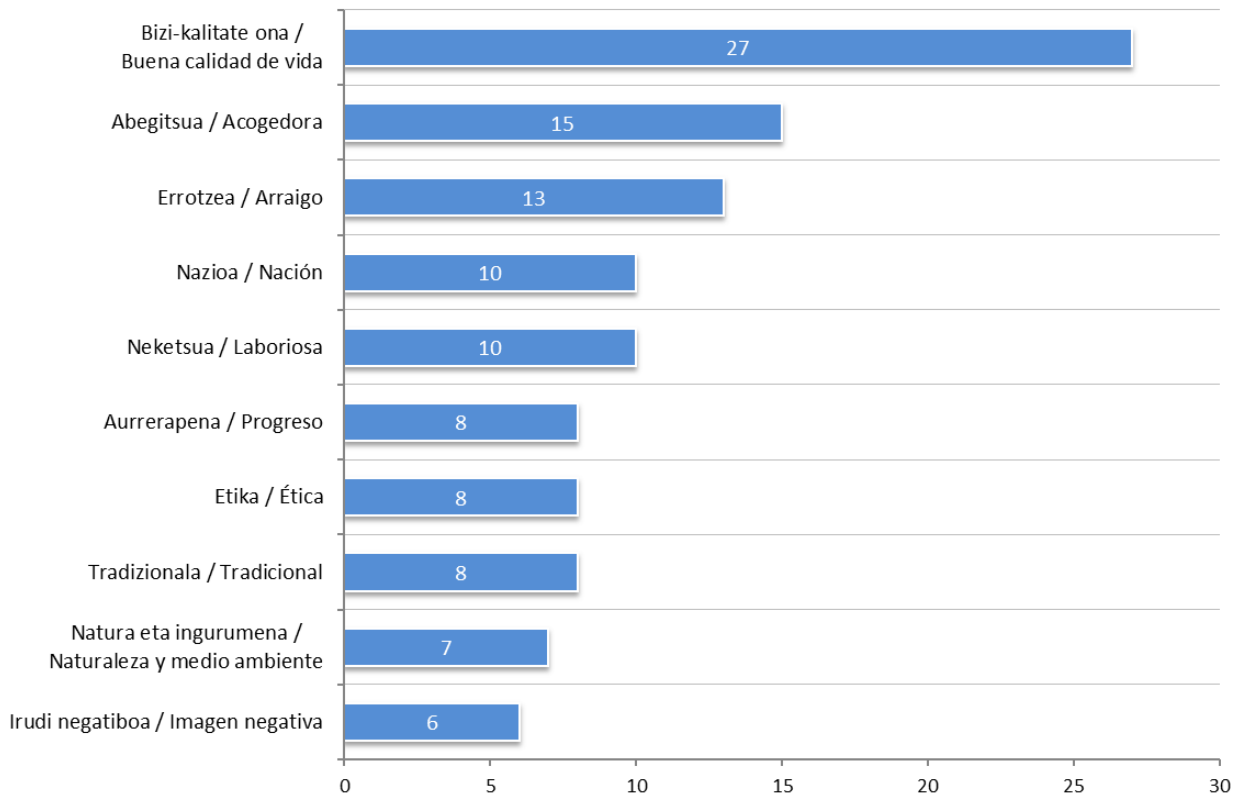


Inkestatuek espontaneoki erantzun dute, eta, ondoren, erantzunak kodifikatu dira/
Se ha realizado una codificación posterior de las respuestas dadas espontáneamente por las personas encuestadas



Taldeko emaitzak kontsultatzeko orrialdea / Página para consultar los resultados por colectivos: **48**

Grafikoan herritarren %5ek edo gehiagok aipatutako erantzunak bakarrik azaltzen dira /
En el gráfico se muestran sólo las respuestas mencionadas por un 5% o más de la población



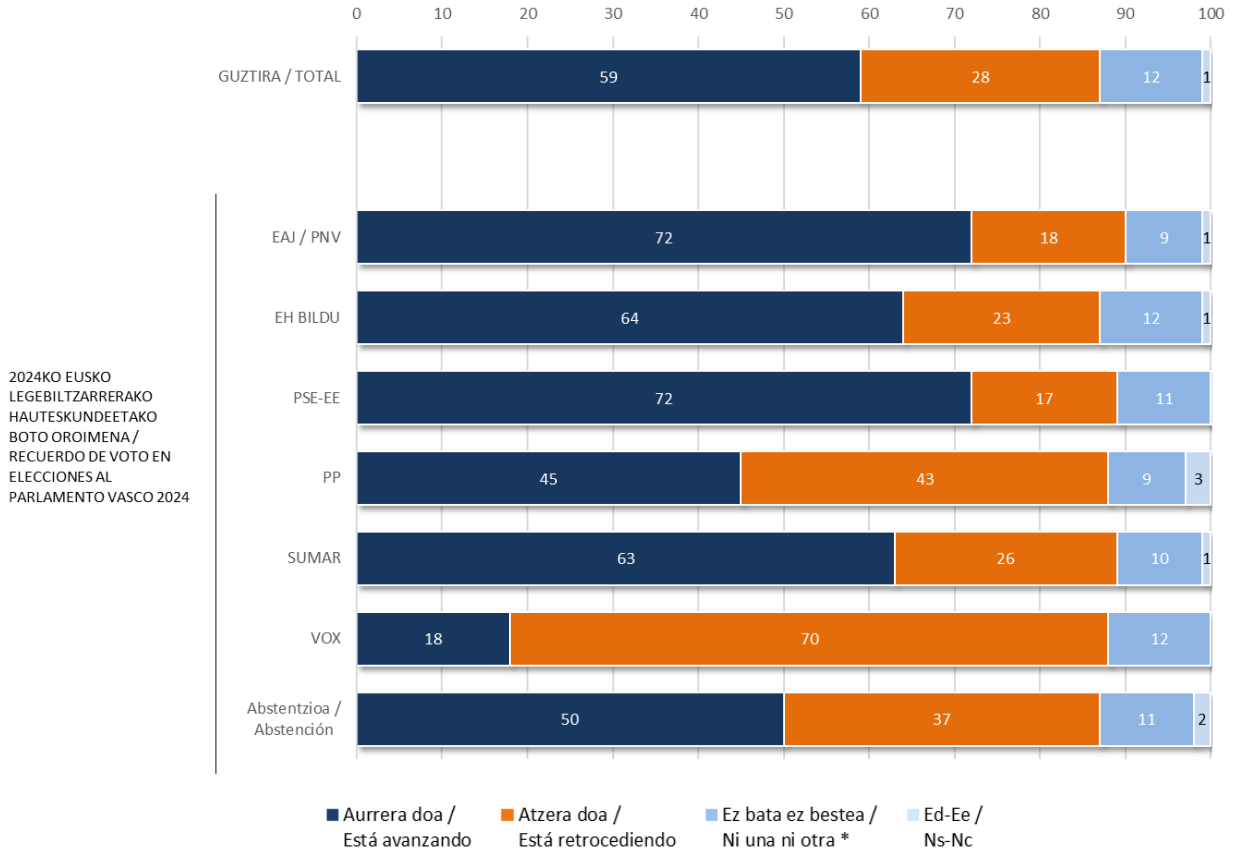
Inkestatuek espontaneoki erantzun dute, eta, ondoren, erantzunak kodifikatu dira /
Se ha realizado una codificación posterior de las respuestas dadas espontáneamente por las personas encuestadas



Taldeko emaitzak kontsultatzeko orrialdea / Página para consultar los resultados por colectivos: 48

1.1.4 – Aurreraparen pertzepzioa / Percepción de progreso

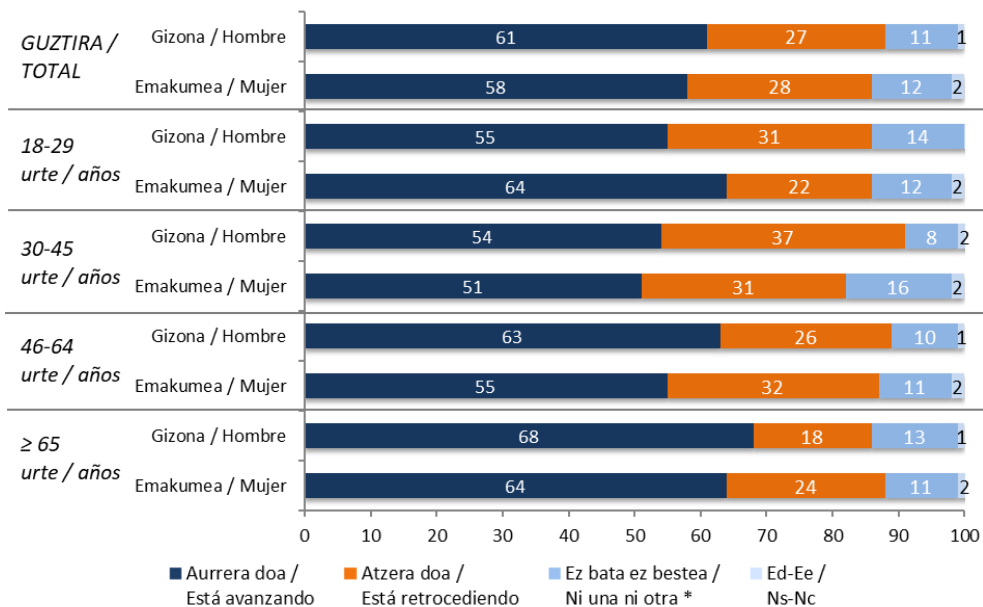
Aurrerapena zer den zuretzat kontuan hartuta, uste al duzu euskal gizartea aurrera edo atzera doala? / En base a lo que usted entiende por progreso, ¿cree que la sociedad vasca está avanzando o está retrocediendo?



2024KO EUSKO
LEGEBILTZARRERAKO
HAUTESKUNDEETAKO
BOTO OROIMENA/
RECUERDO DE VOTO EN
ELECCIONES AL
PARLAMENTO VASCO 2024

* Erantzun aukera hau ez zitzaien inkestatuei irakurri / Esta opción de respuesta no se les leyó a las personas encuestadas

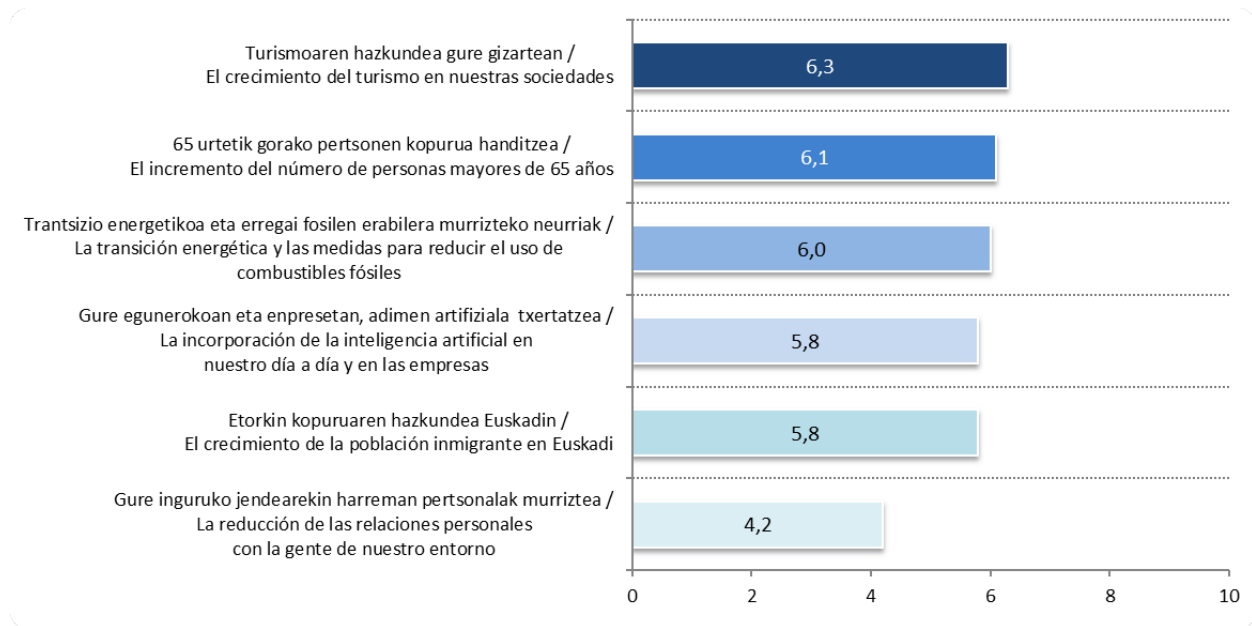
Taldekako emaitzak kontsultatzeko orrialdea / Página para consultar los resultados por colectivos: 54



* Erantzun aukera hau ez zitzaien inkestatuei irakurri / Esta opción de respuesta no se les leyó a las personas encuestadas

1.1.5 – Aldaketa sozialen eta ekonomikoen balorazioa / Valoración de cambios sociales y económicos

Jarraian, azken urteotan gertatzen ari diren aldaketa sozial eta ekonomiko batzuk aipatuko dizkizut, eta jakin nahiko genuke, zure ustez, ea aldaketa horiek hobekuntza/aurrerapauso edo galera/atzerapauso diren euskal gizartearentzat, 0tik 10era bitarteko eskala batean, non 0 "Galera / Atzerapauso" den eta 10 "Hobekuntza / Aurrerapauso" den / A continuación, le voy a mencionar algunos cambios sociales y económicos que están pasando en los últimos años y nos gustaría conocer si Ud. los valora como una "Mejora / Avance" o una "Pérdida / Retroceso" para la sociedad vasca, en una escala de 0 a 10 puntos, en la que 0 puntos supone que lo valora como una "Pérdida / Retroceso" y 10 puntos como una "Mejora / Avance"

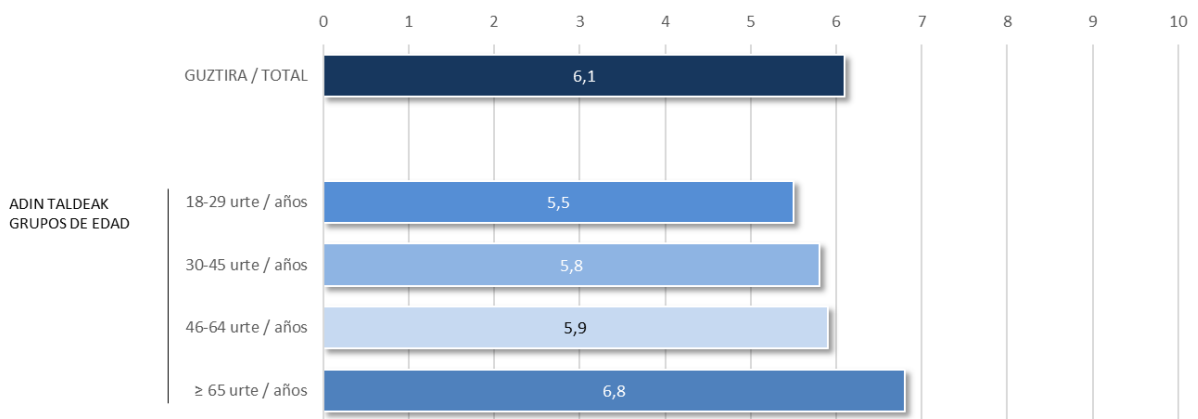


Batezbestekoak (0=Galera / Atzerapauso; 10=Hobekuntza / Aurrerapauso) / Medias (0=Pérdida / Retroceso; 10=Mejora / Avance)



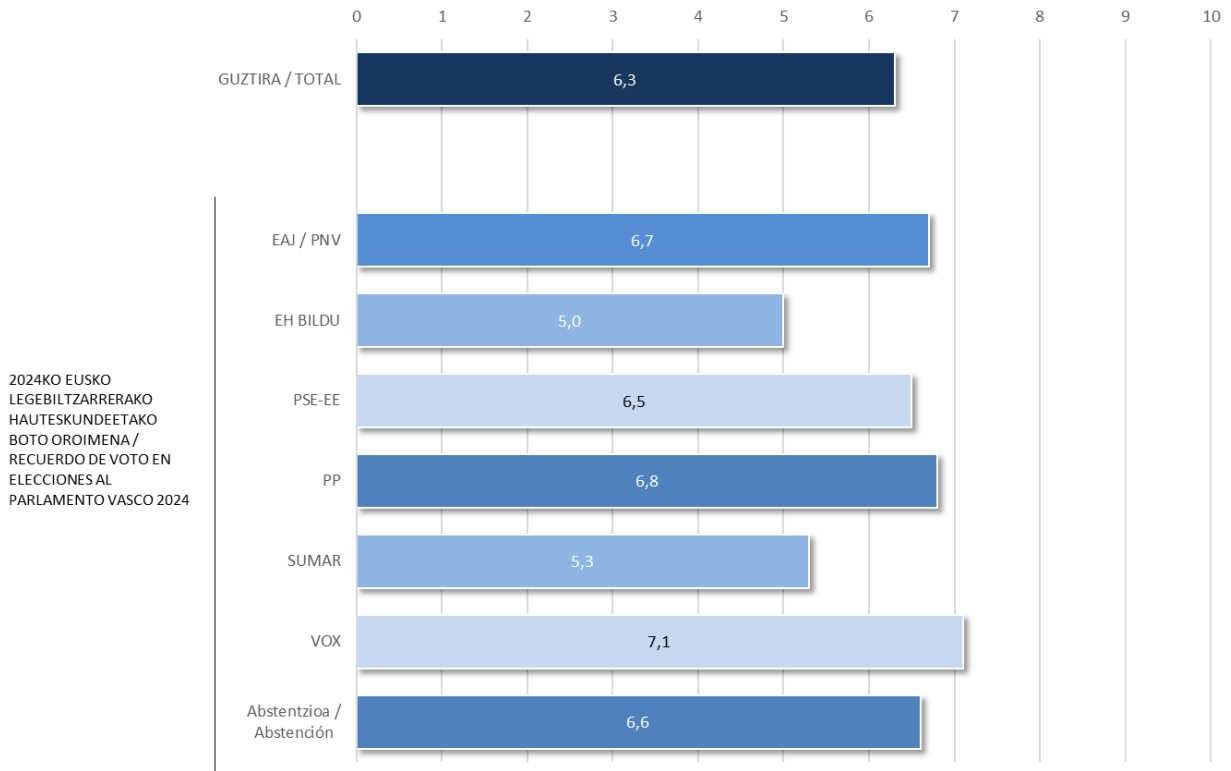
Taldeko emaitzak kontsultatzeko orrialdea / Página para consultar los resultados por colectivos: 57

65 URTEK GORAKO PERTSONEN KOPURUA HANDITzea / EL INCREMENTO DEL NÚMERO DE PERSONAS MAYORES DE 65 AÑOS



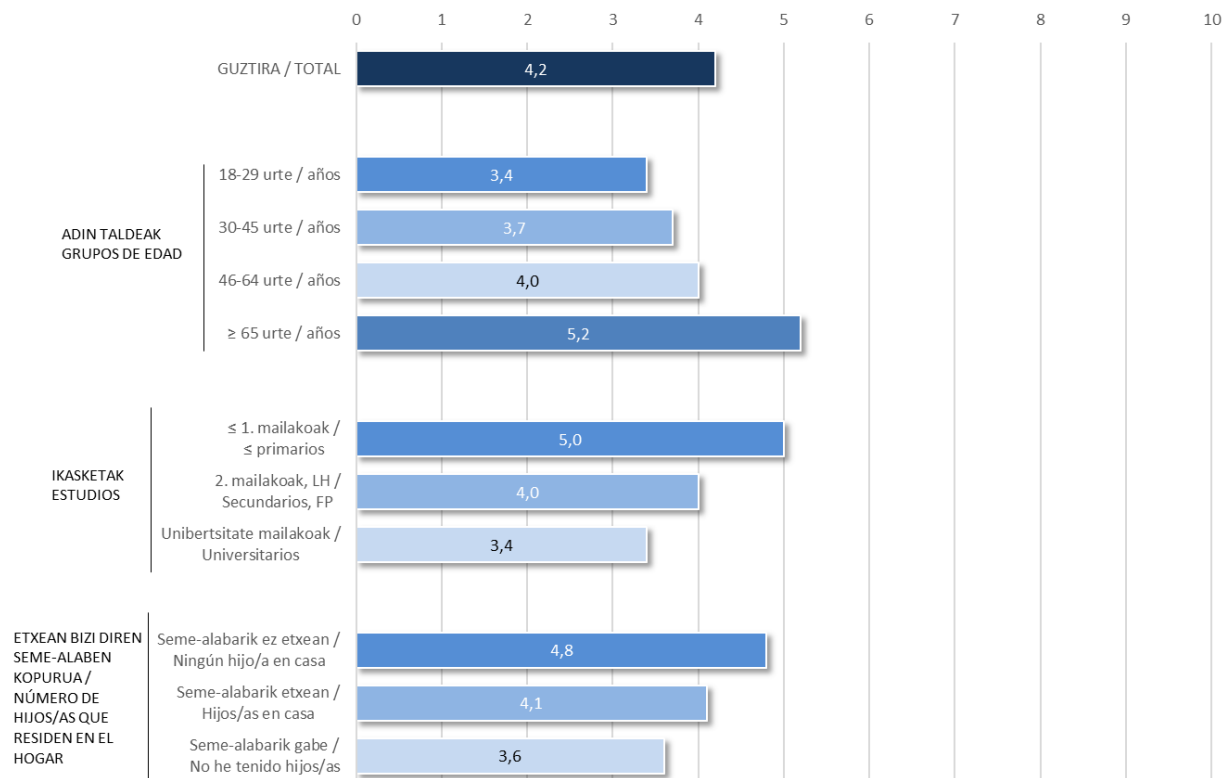
Batezbestekoak (0=Galera / Atzerapauso; 10=Hobekuntza / Aurrerapauso) / Medias (0=Pérdida / Retroceso; 10=Mejora / Avance)

TURISMOAREN HAZKUNDEA GURE GIZARTEAN / EL CRECIMIENTO DEL TURISMO EN NUESTRAS SOCIEDADES



Batezbestekoak (0=Galera / Atzerapauso; 10=Hobekuntza / Aurrerapauso) / Medias (0=Pérdida / Retroceso; 10=Mejora / Avance)

GURE INGURUKO JENDEAREKIN HARREMAN PERTSONALAK MURRIZTEA / LA REDUCCIÓN DE LAS RELACIONES PERSONALES CON LA GENTE DE NUESTRO ENTORNO

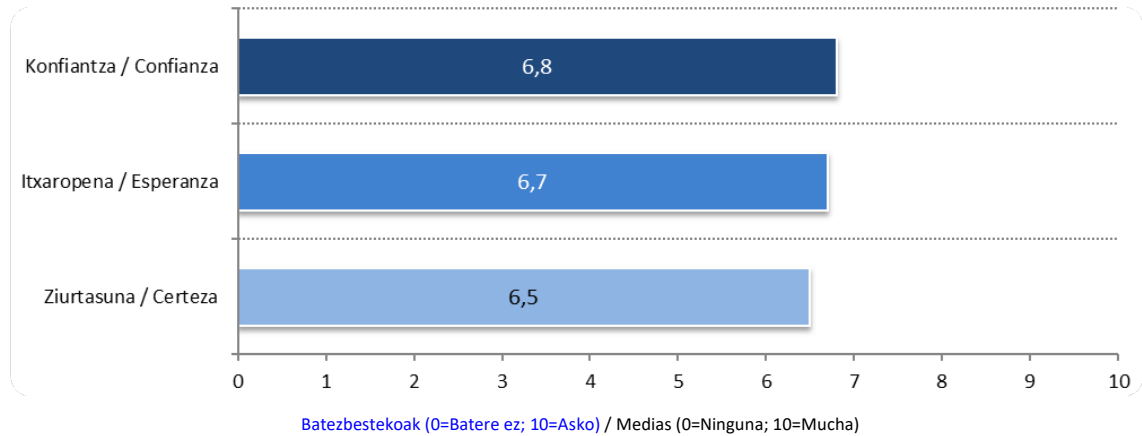


Batezbestekoak (0=Galera / Atzerapauso; 10=Hobekuntza / Aurrerapauso) / Medias (0=Pérdida / Retroceso; 10=Mejora / Avance)

1.1.6 – Euskal gizartearen pertzepzioa / Percepción de la sociedad vasca

Oro har, 0tik 10era bitarteko eskala batean, non 0 "Batere ez" den eta 10 "Asko" den, gaur egun, esango zenuke euskal gizarteak honako sentazio hau eragiten dizula: /

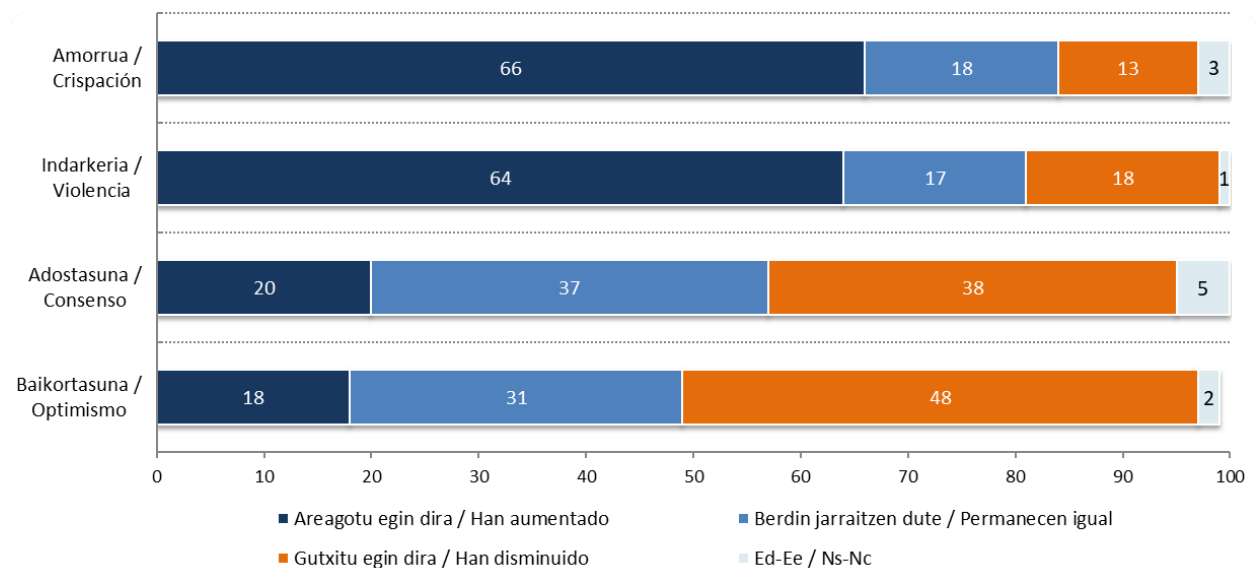
En términos generales, en una escala de 0 a 10, en la que el 0 indica "Ninguna" y el 10 indica "Mucha", ¿diría Ud. que la sociedad vasca en la que vivimos actualmente le produce una sensación de...?



Taldeko emaitzak kontsultatzeko orrialdea / Página para consultar los resultados por colectivos: **63**

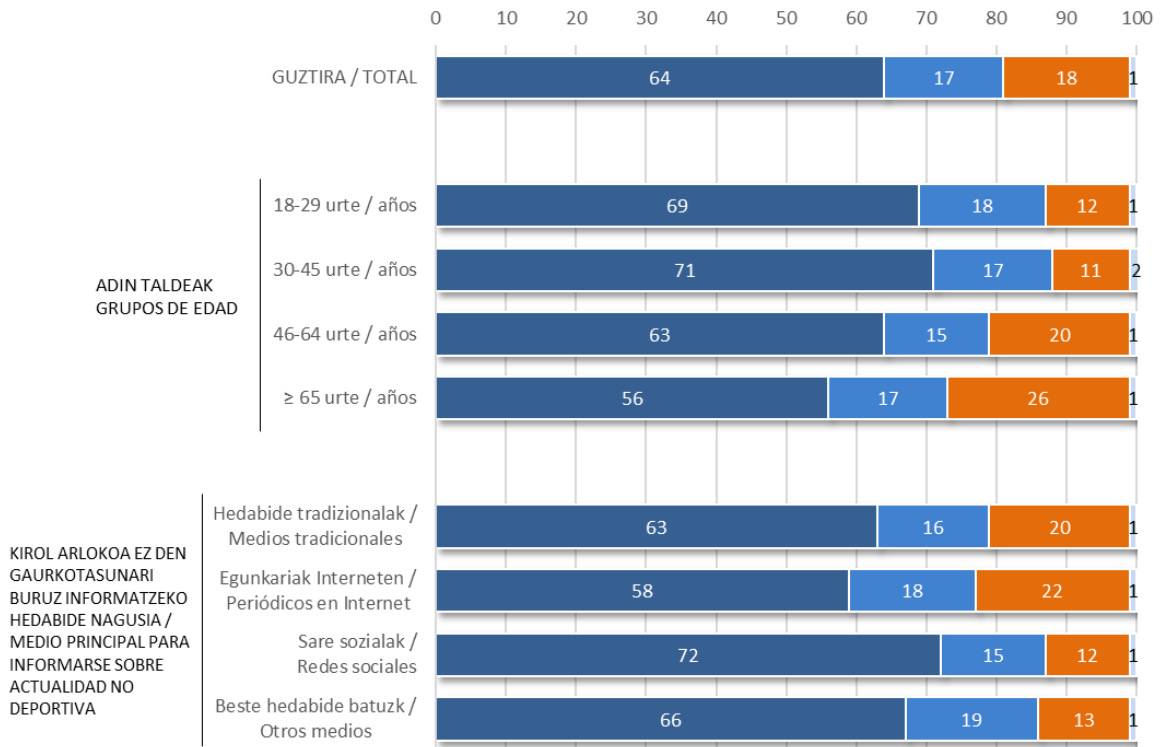
1.1.7 – Euskadiri buruzko jarrearen bilakaera / Evolución de actitudes sobre Euskadi

Zure ustez, azken urteotan, Euskadin, honako jarrera hauek areagotu al dira, berdin jarraitzen al dute edo gutxitu al dira? / ¿Considera Ud. que en los últimos años las siguientes actitudes que le voy a mencionar han aumentado, permanecen igual o han disminuido en Euskadi?

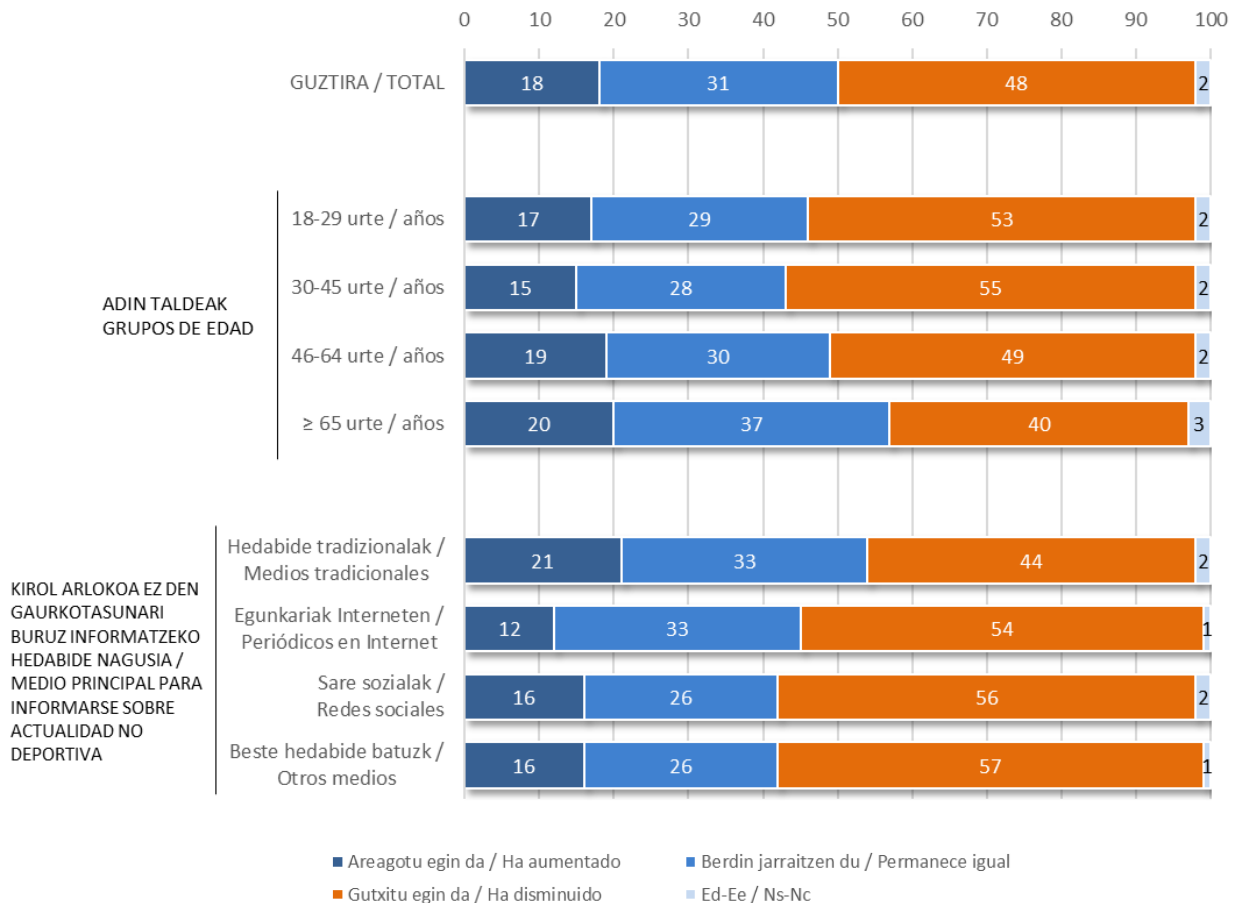


Taldeko emaitzak kontsultatzeko orrialdea / Página para consultar los resultados por colectivos: **66**

INDARKERIA / VIOLENCIA



BAIKORTASUNA / OPTIMISMO



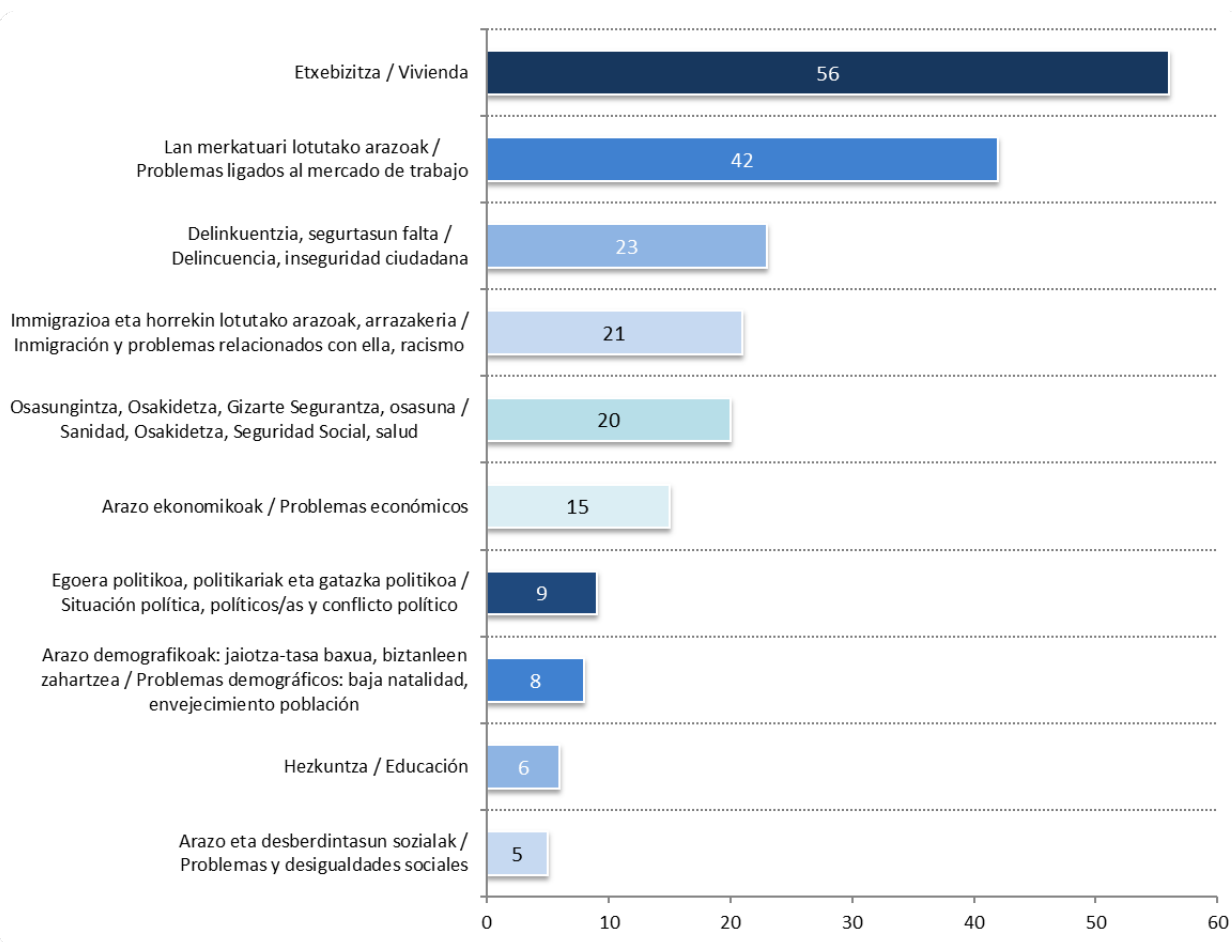
■ Areagotu egin da / Ha aumentado ■ Berdin jarraitzen du / Permanece igual
 ■ Gutxitu egin da / Ha disminuido ■ Ed-Ee / Ns-Nc

1.2 – Etorkizuneko espektatibak / Expectativas de futuro

1.2.1 – Etorkizuneko arazoak Euskadin / Problemas futuros en Euskadi

Etorkizun hurbilari begira, zure ustez, zeintzuk izango dira Euskadiko hiru arazo nagusiak hiru urte barru? / Mirando al futuro próximo ¿cuáles cree Ud. que serán los tres principales problemas de Euskadi dentro de tres años?

Grafikoa herritarren %5ek edo gehiagok aipatutako arazoak bakarrik azaltzen dira / En el gráfico se muestran sólo los problemas mencionados por un 5% o más de la población



Inkestatuek espontaneoki erantzun dute, eta, ondoren, erantzunak kodifikatu dira / Se ha realizado una codificación posterior de las respuestas dadas espontáneamente por las personas encuestadas

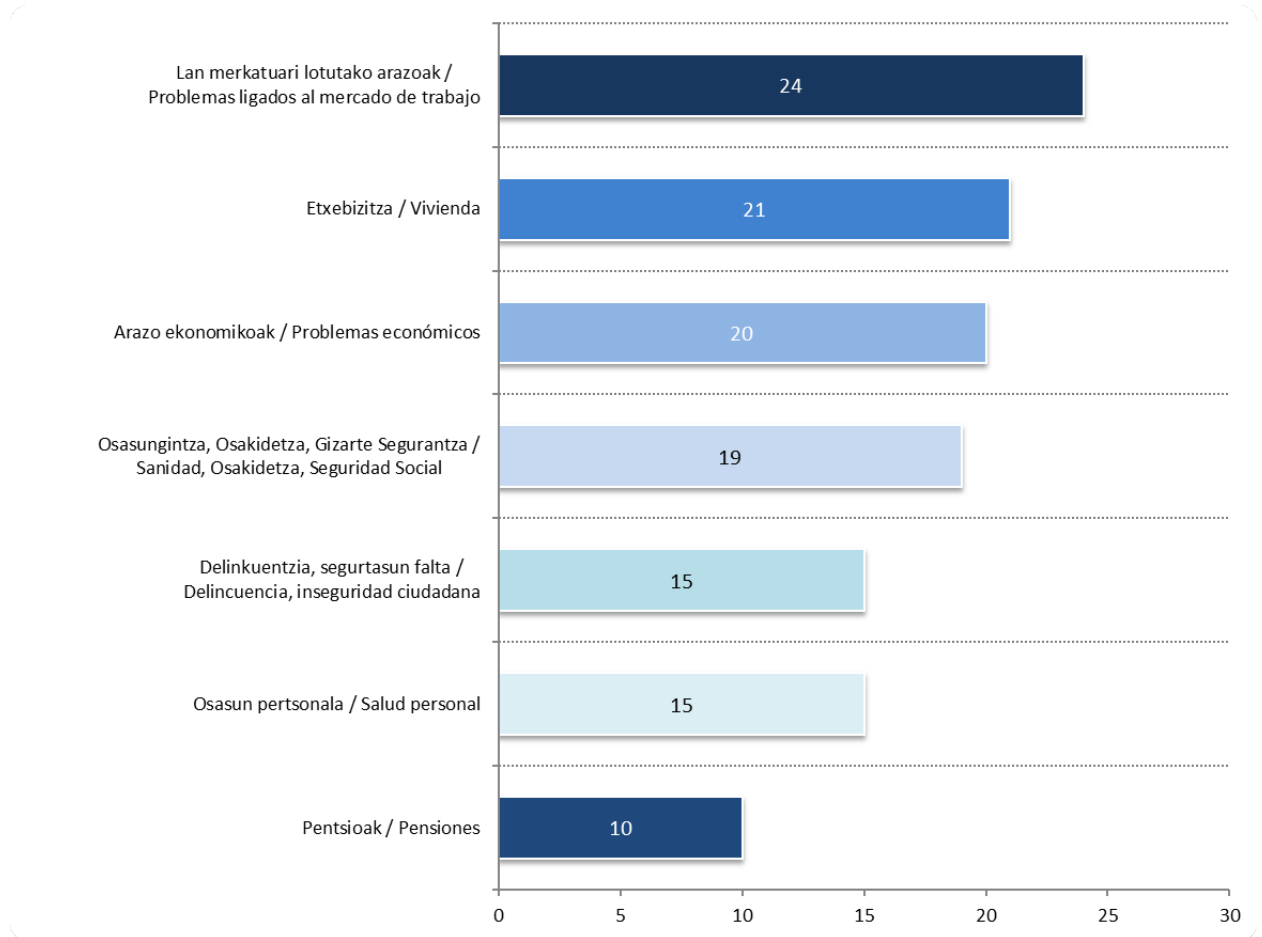


Taldeko emaitzak kontsultatzeko orrialdea / Página para consultar los resultados por colectivos: **72**

1.2.2 – Etorbizuneko arazo pertsonalak / Problemas personales futuros

Etorkizun hurbilari begira, zure ustez, hiru urte barru, zeintzuk izango dira pertsonalki gehien eragingo dizuten hiru arazo nagusiak? / Mirando al futuro próximo ¿cuáles cree Ud. que serán los tres principales problemas que le afectarán personalmente en mayor medida dentro de tres años?

Grafikoan herritarren %5ek edo gehiagok aipatutako arazoak bakarrik azaltzen dira /
En el gráfico se muestran sólo los problemas mencionados por un 5% o más de la población



Inkestatuek espontaneoki erantzun dute, eta, ondoren, erantzunak kodifikatu dira /
Se ha realizado una codificación posterior de las respuestas dadas espontáneamente por las personas encuestadas

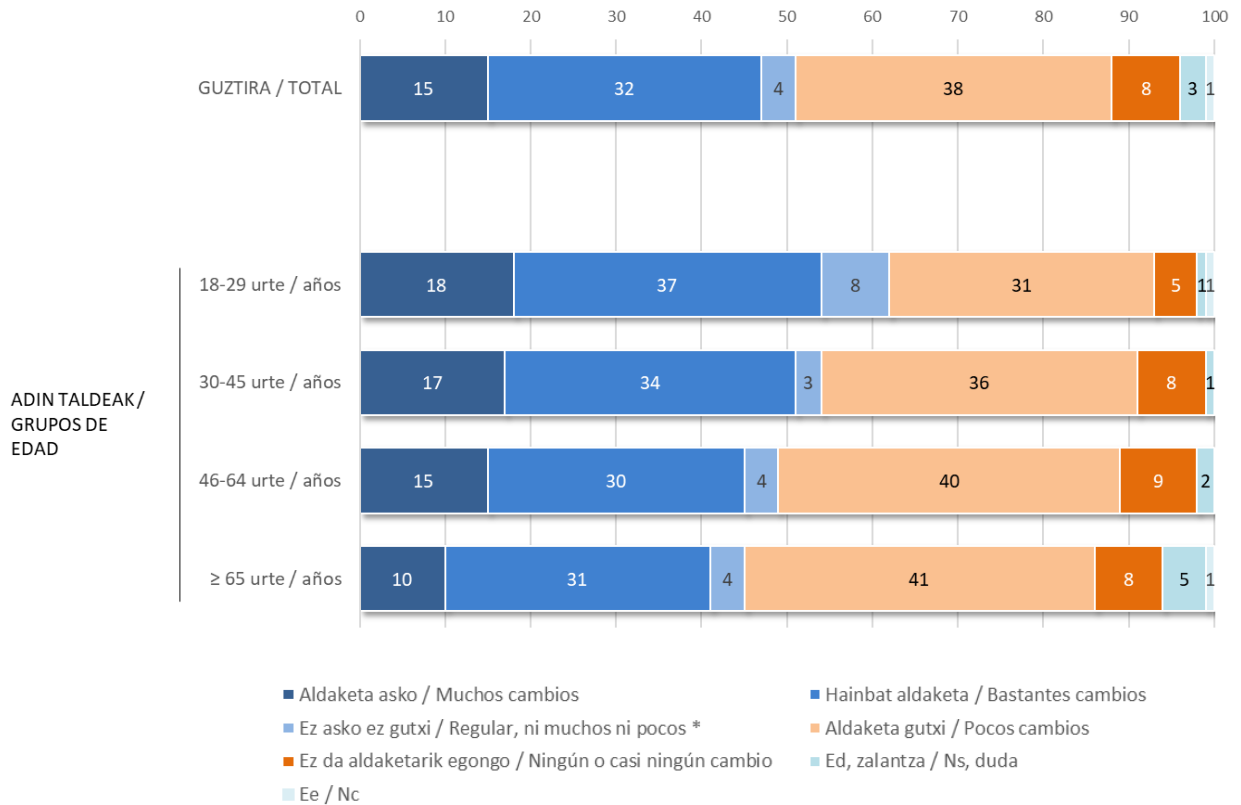


Taldekako emaitzak kontsultatzeko orrialdea / Página para consultar los resultados por colectivos: **78**

1.2.3 – Etorkizuneko aldaketa sozial eta ekonomikoak / Cambios sociales y económicos futuros

Etorkizuneko aldaketa sozial eta ekonomikoei helduta, hurrengo hiru urteetan, zure ustez, Euskadin, zenbat aldaketa egongo dira? Asko, hainbat, gutxi edo ez da aldaketarik egongo? /

Como Ud. sabe, un tema habitual de conversación son los cambios sociales y económicos que se prevé que se produzcan en los próximos años. ¿Cree Ud. que, aquí en Euskadi, de aquí a tres años, en general, habrá muchos cambios, bastantes cambios, pocos cambios o ningún o casi ningún cambio?



* Erantzun aukera hau ez zitzaien inkestatuei irakurri /
Esta opción de respuesta no se les leyó a las personas encuestadas

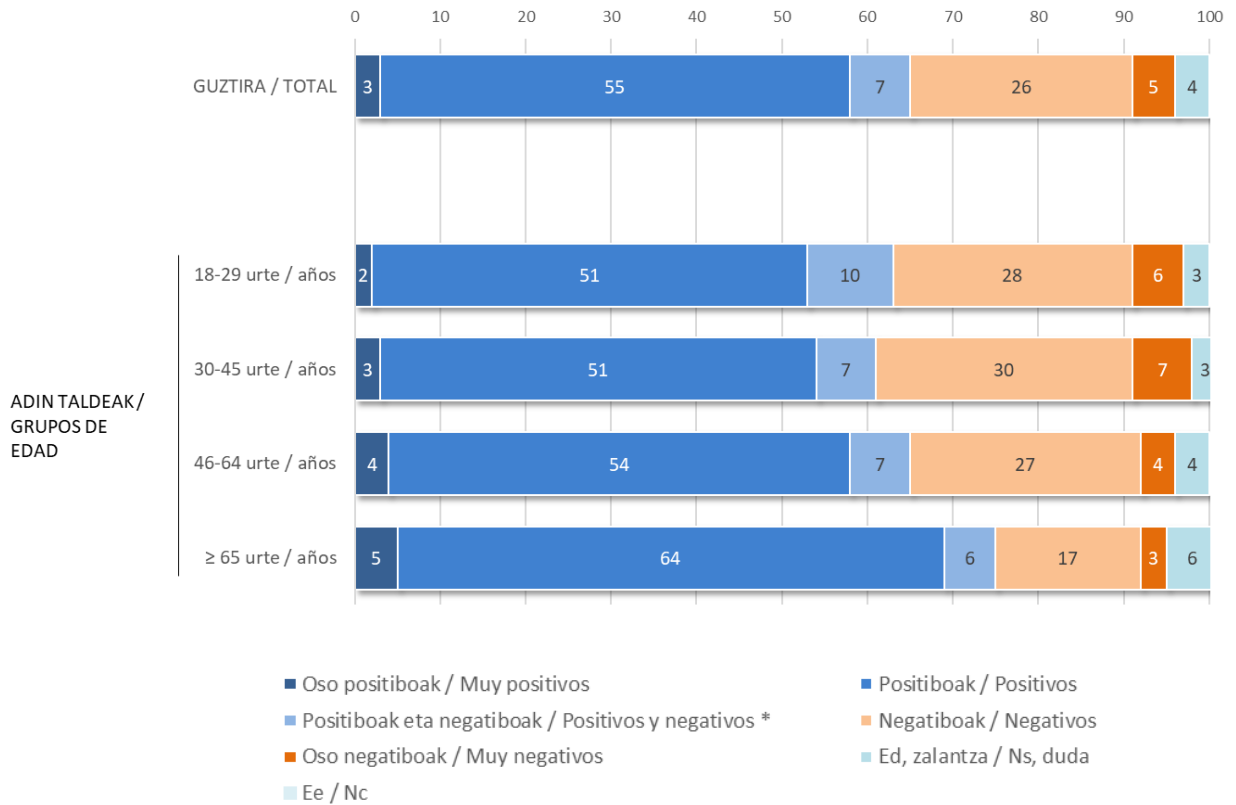


Taldeko emaitzak kontsultatzeko orrialdea / Página para consultar los resultados por colectivos: **84**

1.2.4 – Etorbizuneko aldaketa sozial eta ekonomikoen balorazioa / Valoración de los cambios sociales y económicos futuros

Eta, oro har, zure ustez, aldaketa horiek oso positiboak, positiboak, negatiboak edo oso negatiboak izango dira? / Y, en general, ¿cree Ud. que estos cambios en su conjunto van a ser muy positivos, positivos, negativos o muy negativos?

Galdera hau soilik "Aldaketa asko edo hainbat aldaketa" esaten dutenei egin zaie (%47) /
Pregunta realizada únicamente a quienes dicen "Muchos o bastantes cambios" (47%)



* Erantzun aukera hau ez zitzaien inkestatuei irakurri /
Esta opción de respuesta no se les leyó a las personas encuestadas



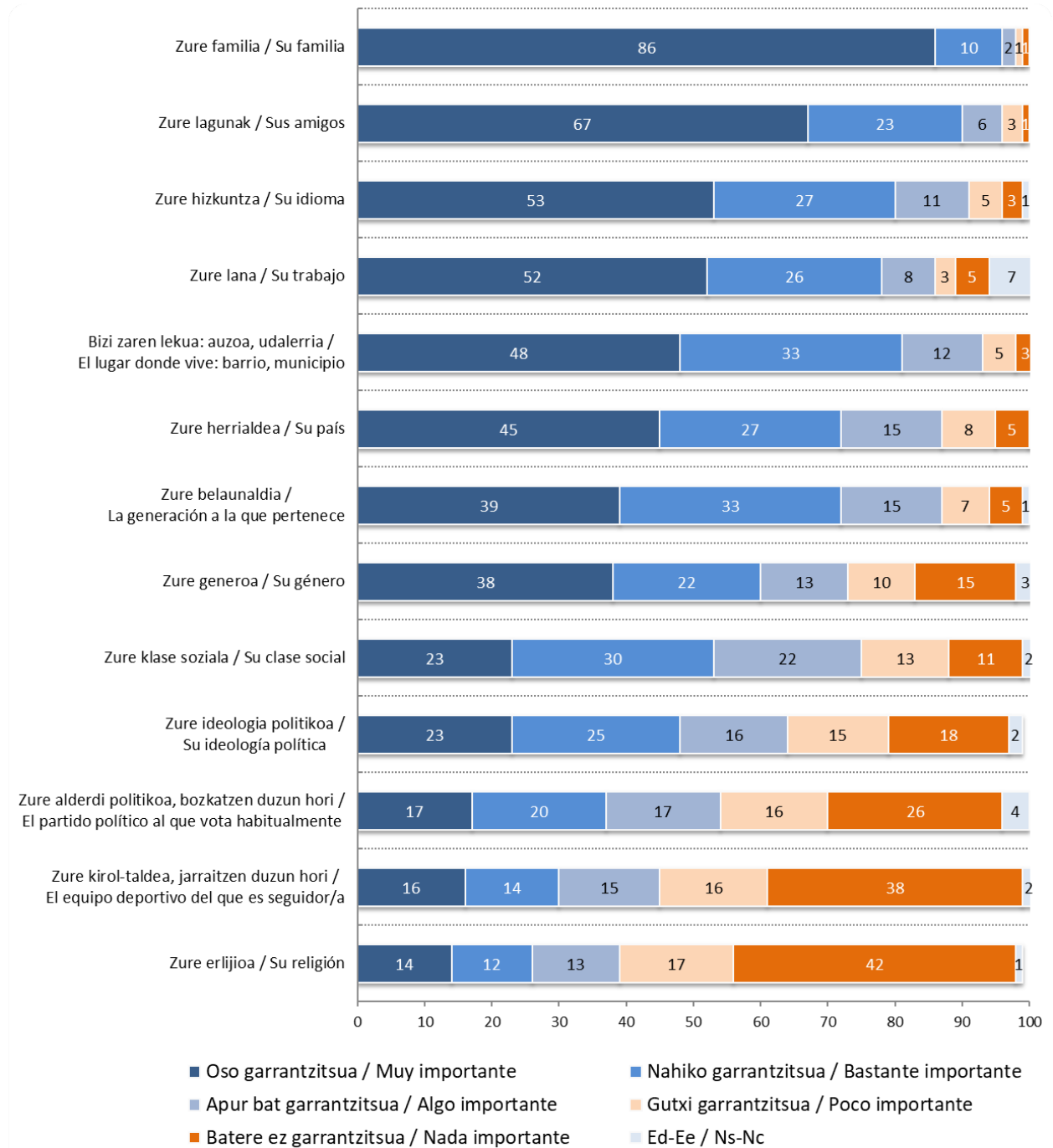
Taldekako emaitzak kontsultatzeko orrialdea / Página para consultar los resultados por colectivos: **87**

2 – Nortasuna eta balioak / Identidad y valores

2.1 – Nortasun-faktoreak / Factores identitarios

Zeure nortasunari helduta, zer nolako garrantzia du...? /

A la hora de definirse personalmente, ¿hasta qué punto es importante para usted...?

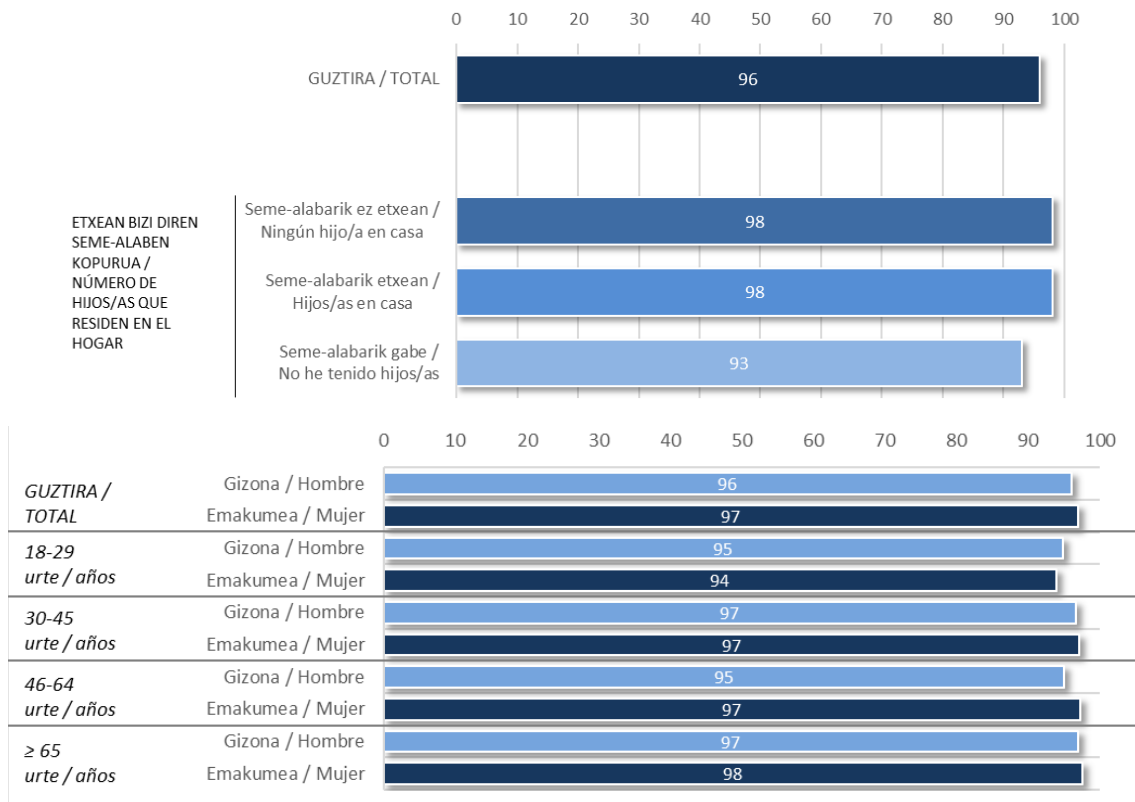


Taldekako emaitzak kontsultatzeko orrialdea / Página para consultar los resultados por colectivos: **90**

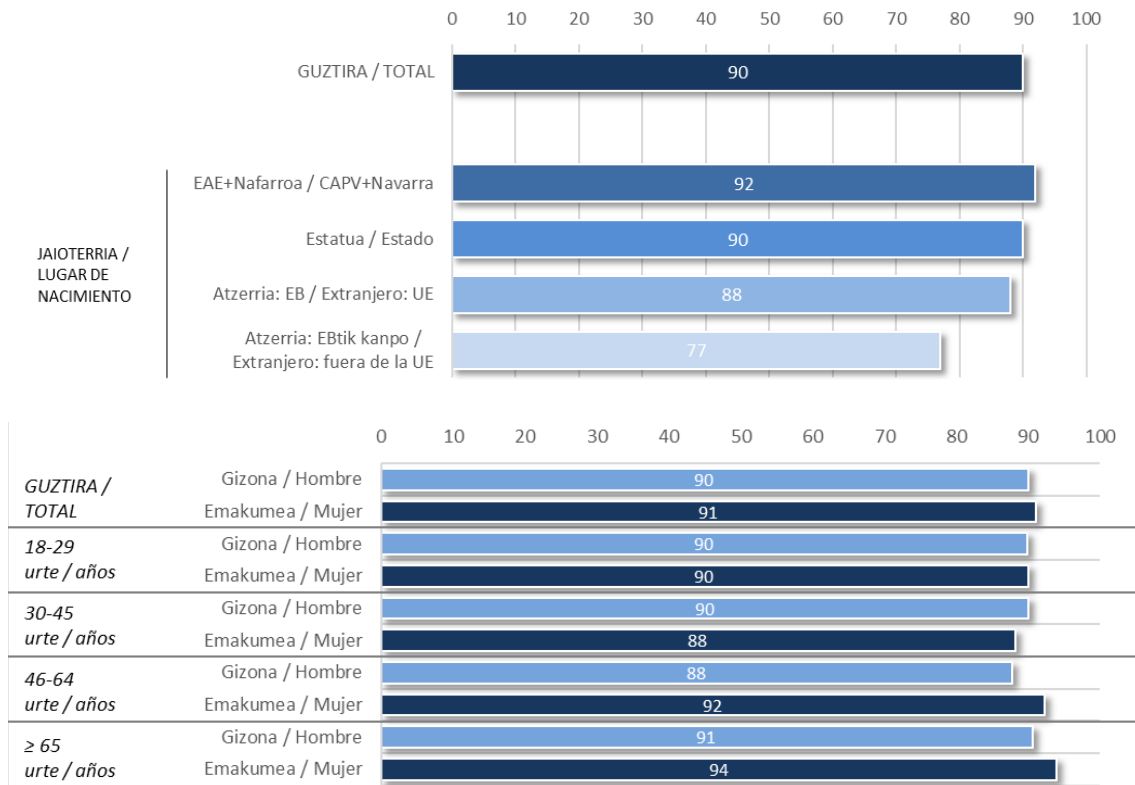
TALDEKA % / COLECTIVOS %

Oso garrantzitsua + Nahiko garrantzitsua / Muy + Bastante importante

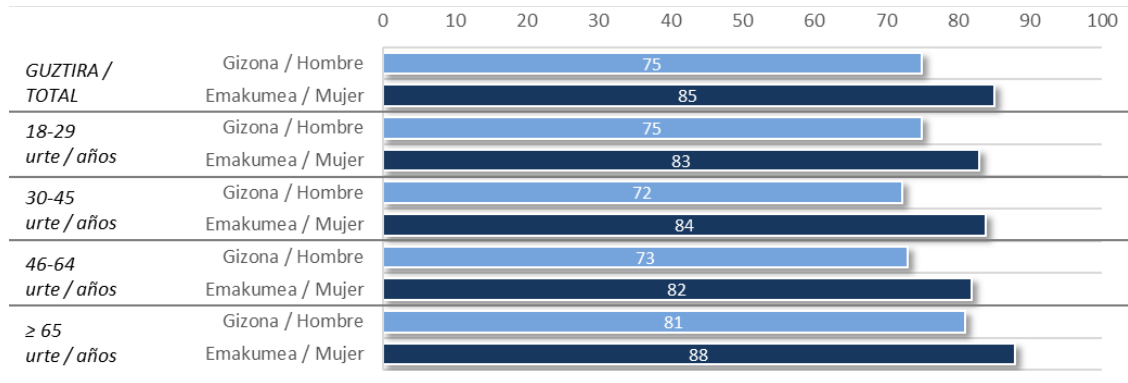
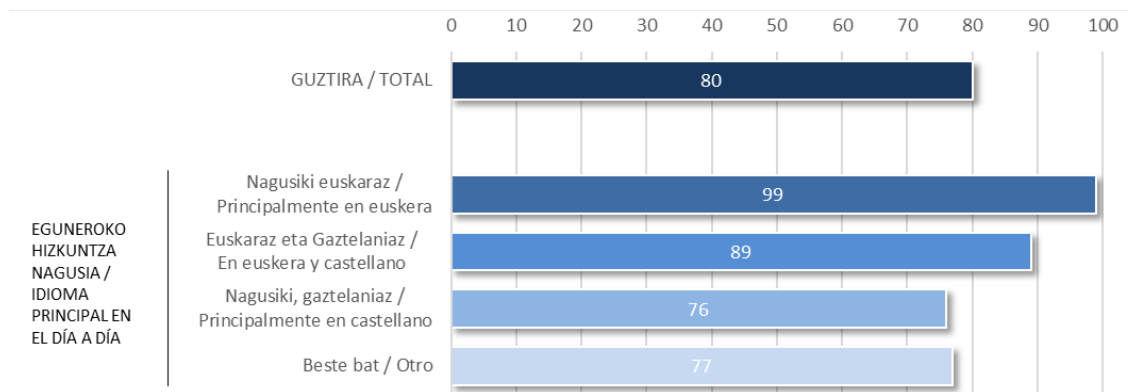
ZURE FAMILIA / SU FAMILIA



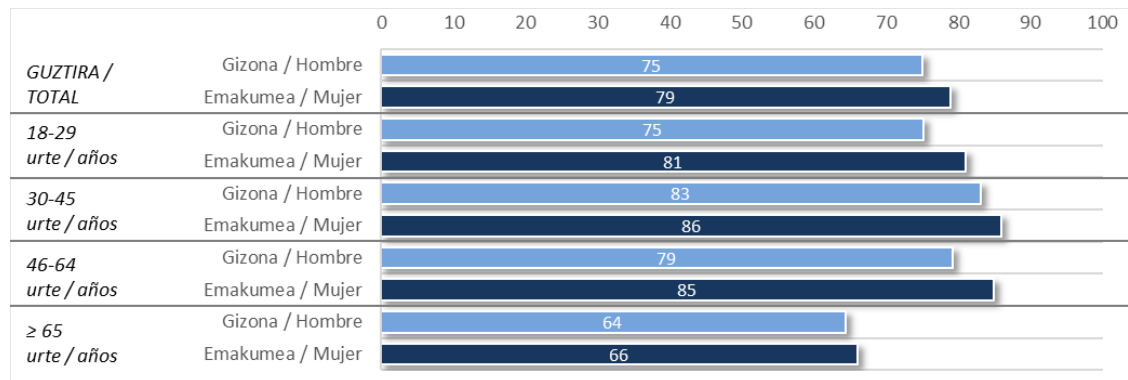
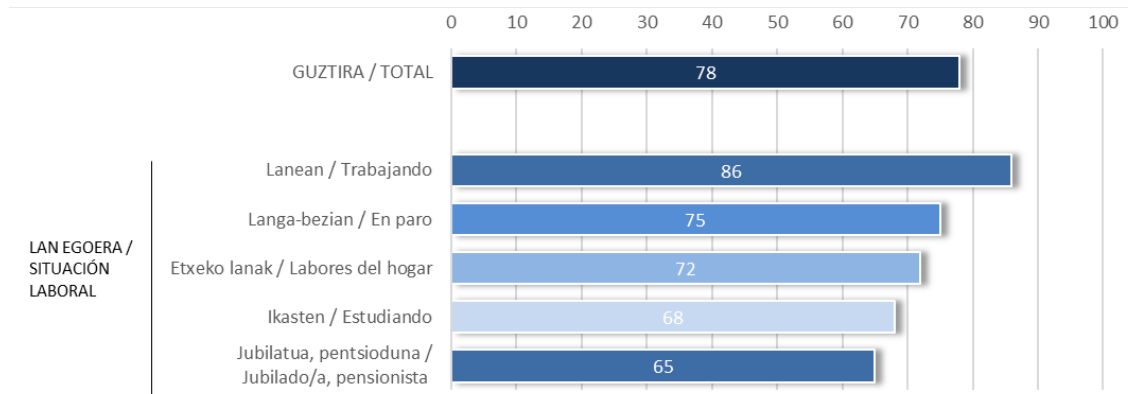
ZURE LAGUNAK / SUS AMIGOS



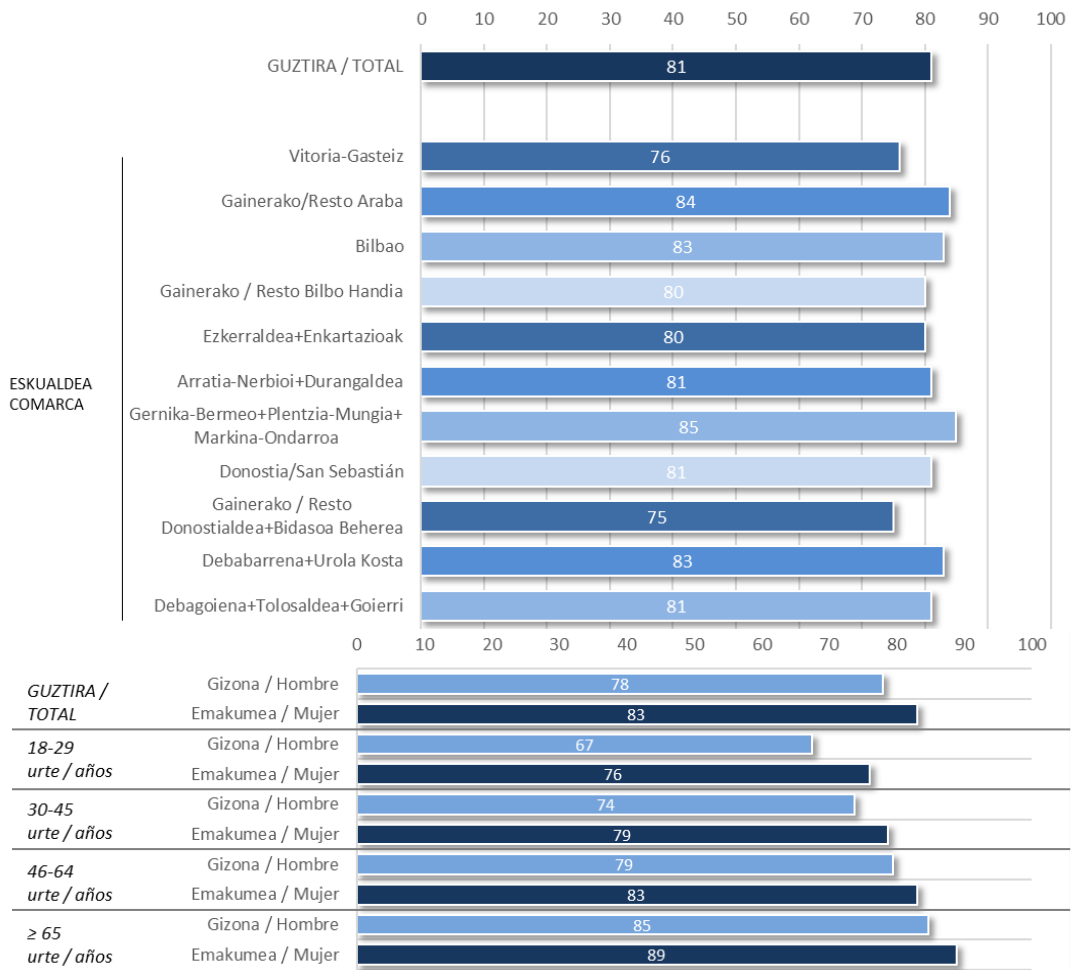
ZURE HIZKUNTZA / SU IDIOMA



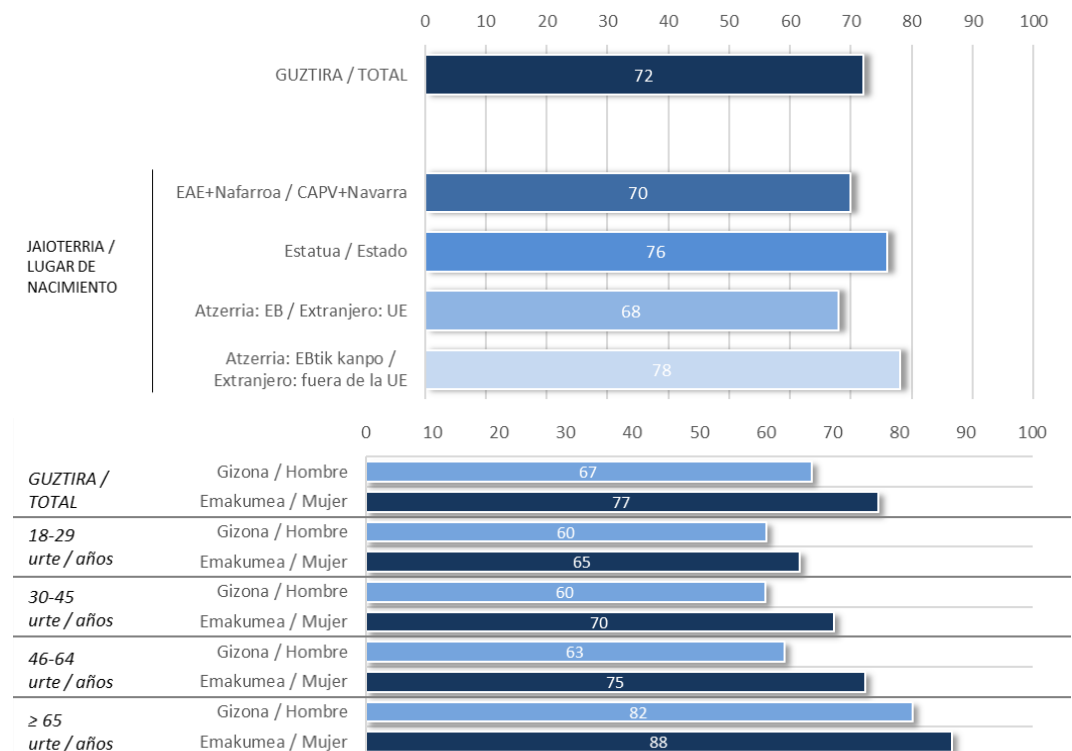
ZURE LANA / SU TRABAJO



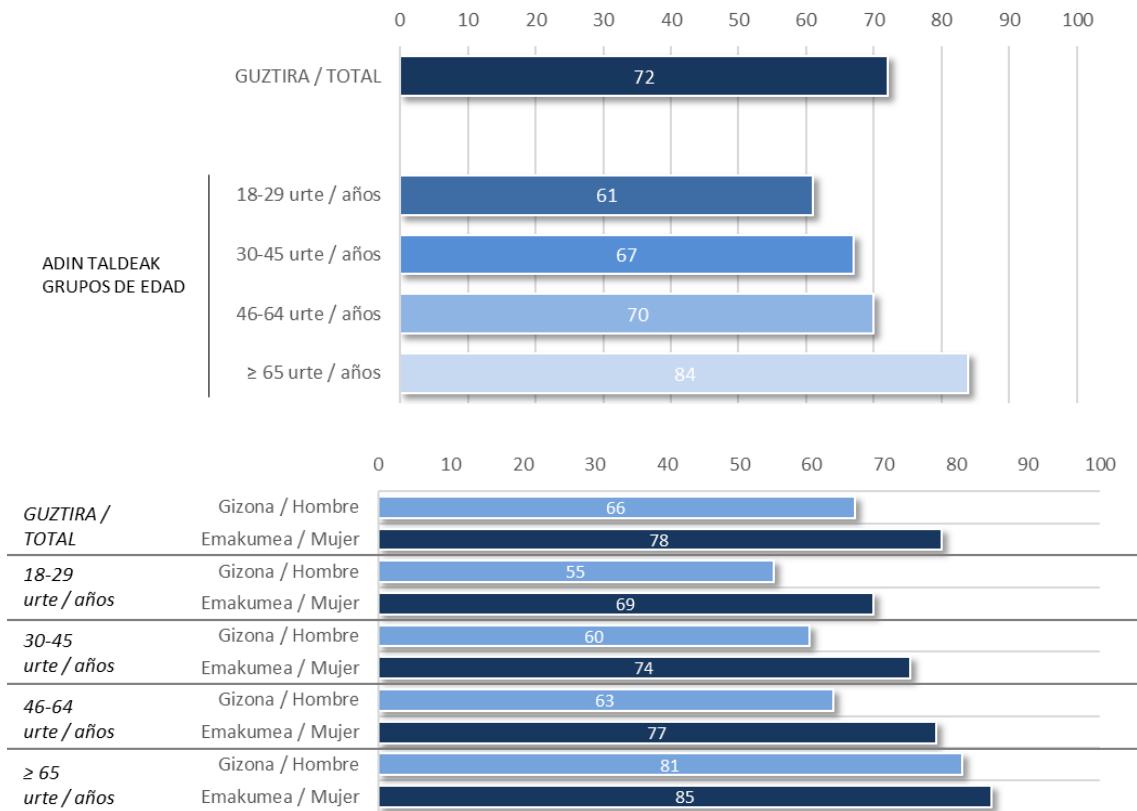
BIZI ZAREN LEKUA: AUZOA, UDALERRIA / EL LUGAR DONDE VIVE: BARRIO, MUNICIPIO



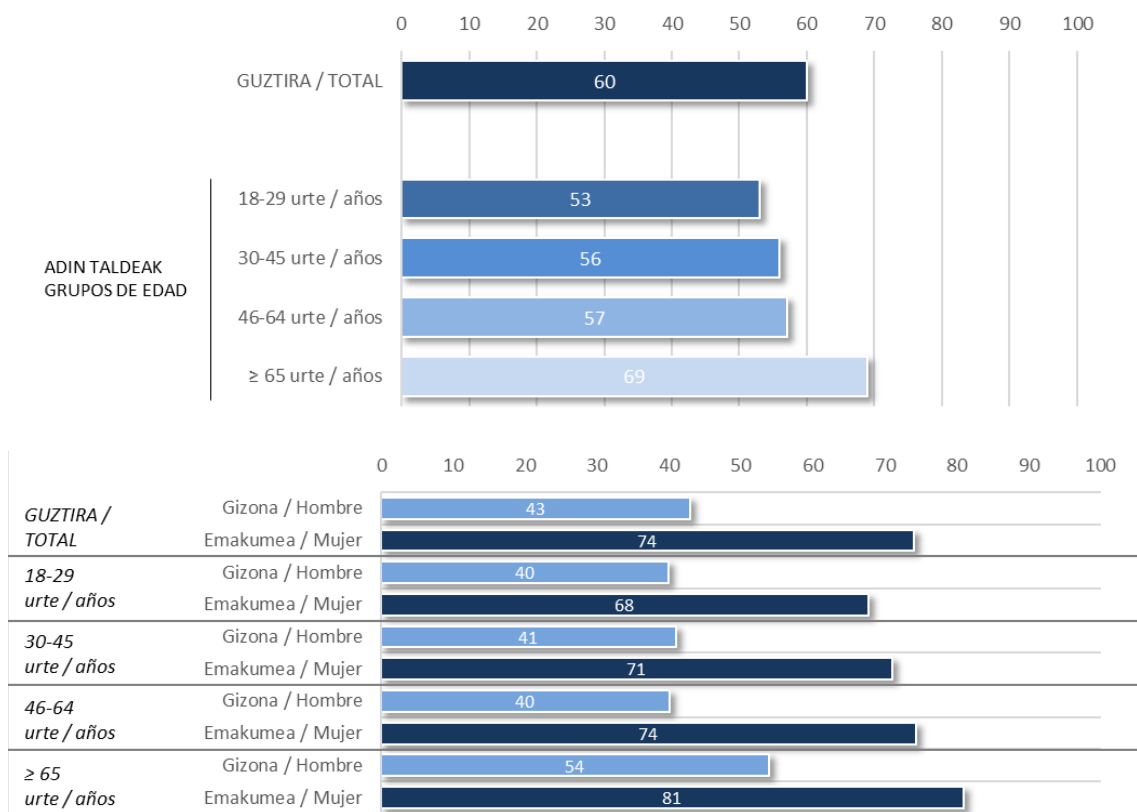
ZURE HERRIALDEA / SU PAÍS



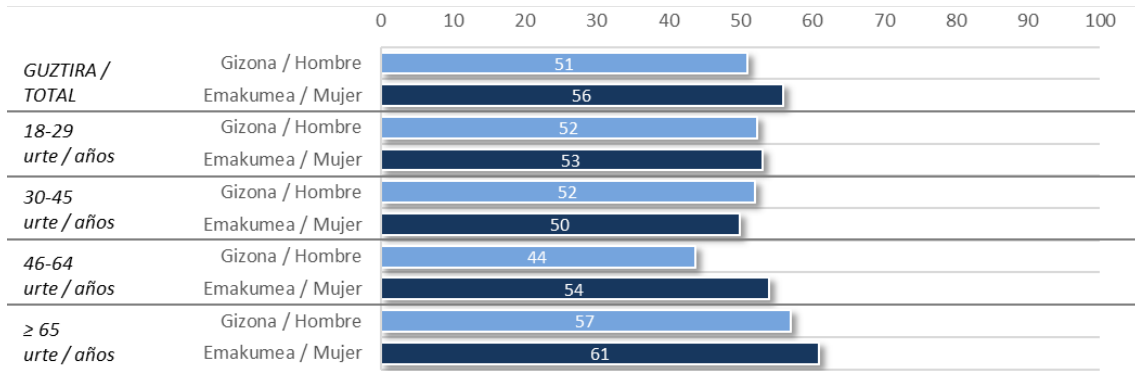
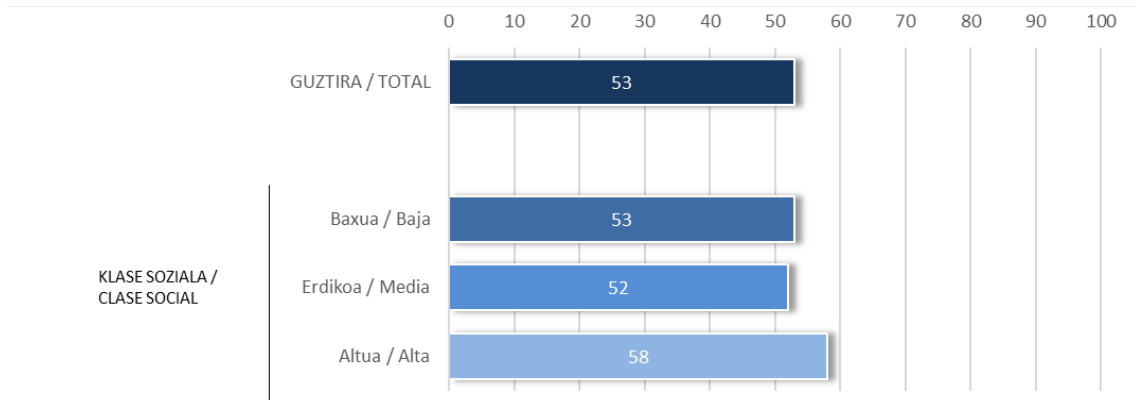
ZURE BELAUNALDIA / LA GENERACIÓN A LA QUE PERTENECE



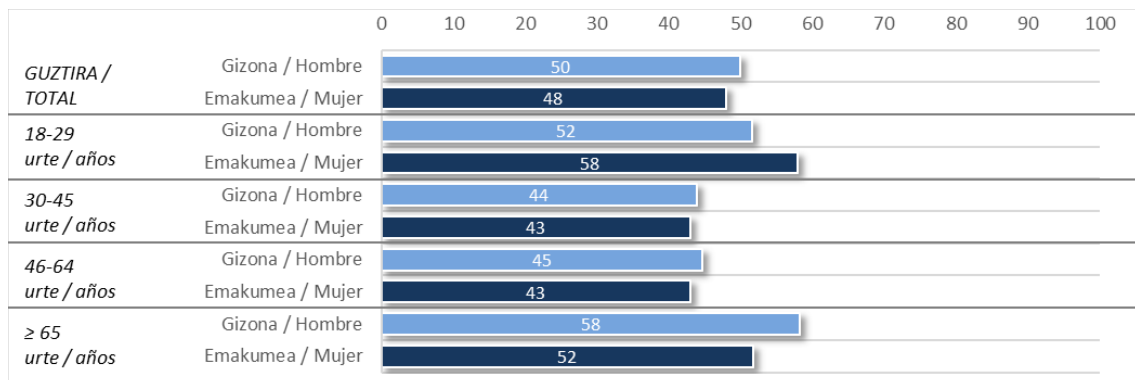
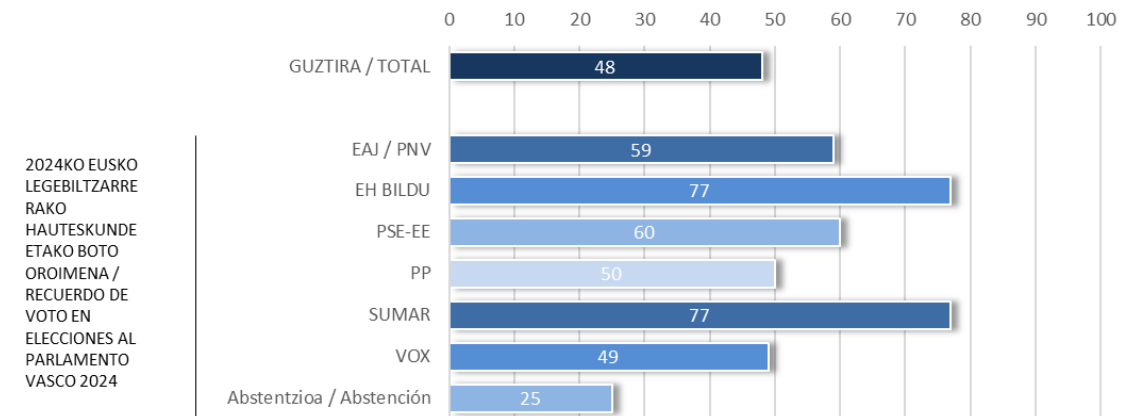
ZURE GENEROA / SU GÉNERO



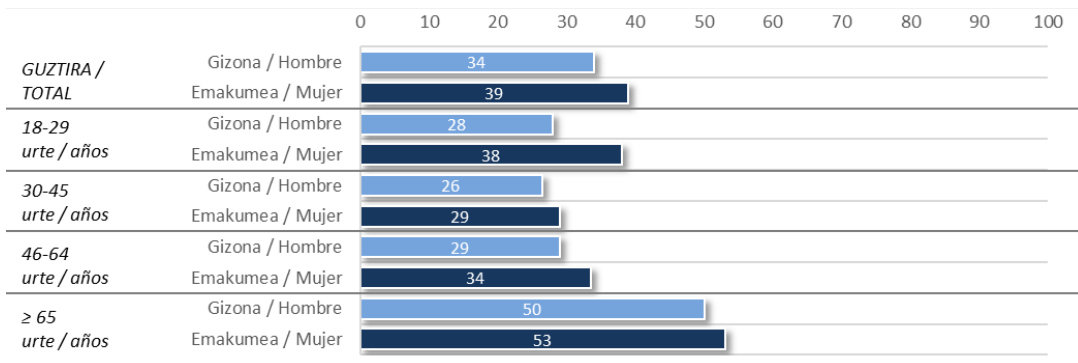
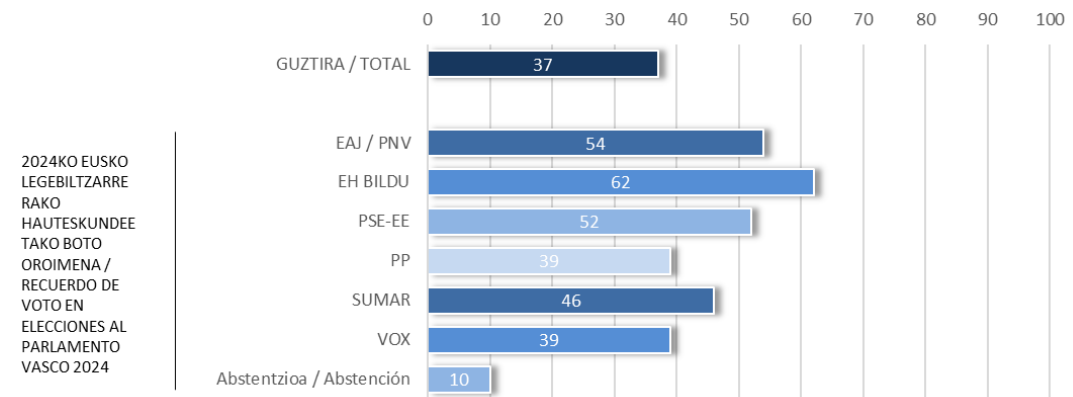
ZURE KLASA SOZIALA / SU CLASE SOCIAL



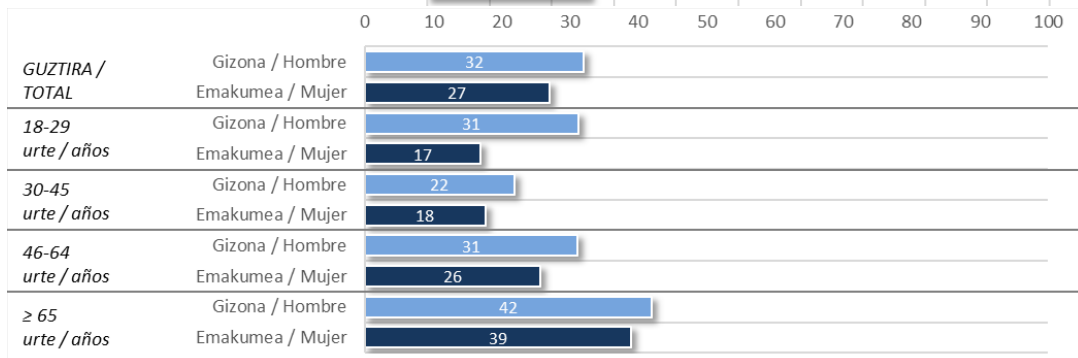
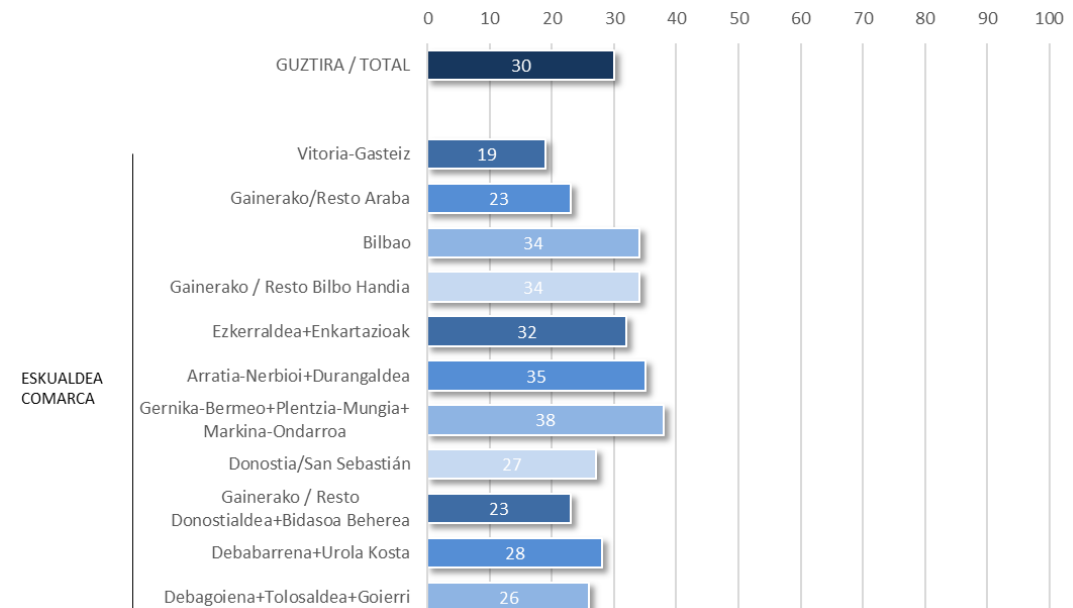
ZURE IDEOLOGIA POLITIKOA / SU IDEOLOGÍA POLÍTICA



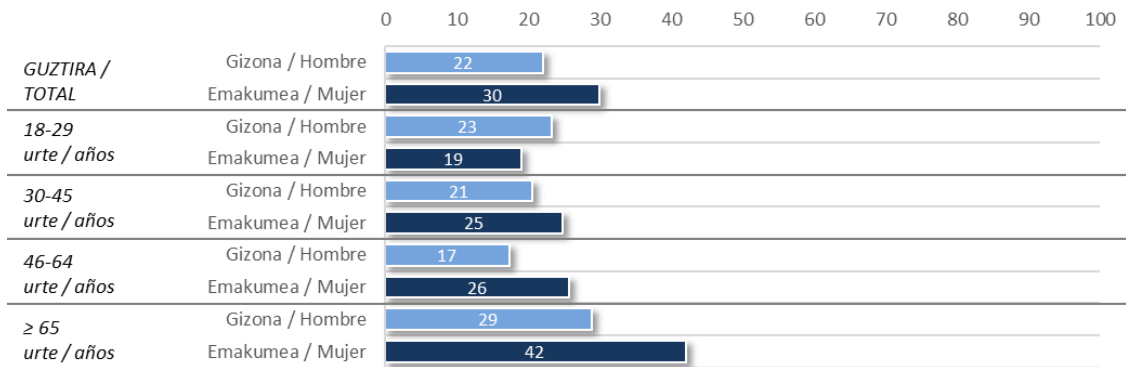
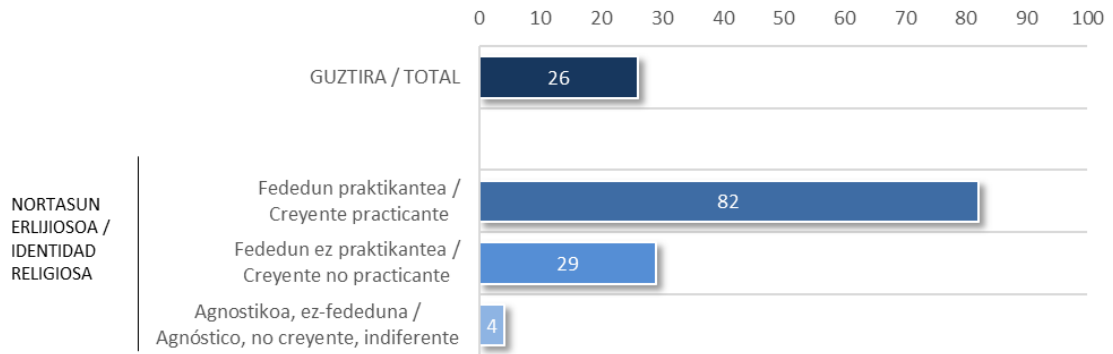
ZURE ALDERDI POLITIKOA, BOZKATZEN DUZUN HORI / EL PARTIDO POLÍTICO AL QUE VOTA HABITUALMENTE



ZURE KIROL-TALDEA, JARRAITZEN DUZUN HORI / EL EQUIPO DEPORTIVO DEL QUE ES SEGUIDOR/A



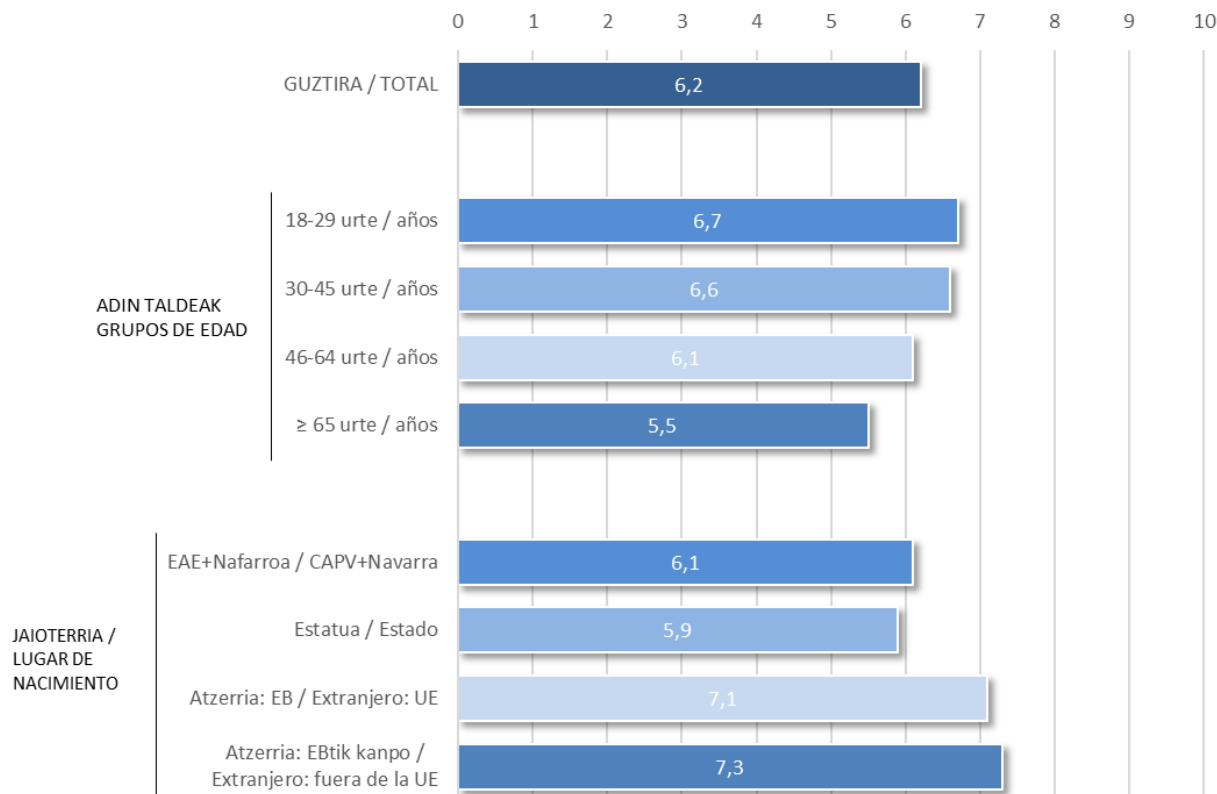
ZURE ERLIJOA / SU RELIGIÓN



2.2 – Arriskurako prestasuna / Disposición al riesgo

Askotan, pertsonak arriskuei aurre egin behar diegu erabaki ekonomikoak, profesionalak edo pertsonalak hartu behar ditugunean. Otik 10era bitarteko eskala batean, non 0 den "Ez nago batere prest arriskuak hartzeko" eta 10 den "Arriskuak hartzeko erabat prest nago", non kokatuko zenuke zeure burua eskala horretan? /

A menudo las personas nos enfrentamos a riesgos cuando debemos tomar decisiones económicas, profesionales o personales. ¿Cómo se posicionaría usted mismo/a en una escala del 0 al 10, teniendo en cuenta que el 0 es "Nada dispuesto/a a asumir riesgos" y el 10 "Totalmente dispuesto/a a asumir riesgos"?



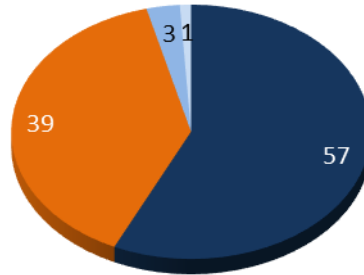
Batezbestekoak (0=Ez nago batere prest arriskuak hartzeko; 10= Arriskuak hartzeko erabat prest nago) /
Medias (0= Nada dispuesto/a a asumir riesgos; 10= Totalmente dispuesto/a a asumir riesgos)



Taldeko emaitzak kontsultatzeko orrialdea / Página para consultar los resultados por colectivos: **108**

2.3 – Pertsonen arteko konfiantza / Confianza interpersonal

Oro har, zure inguruko jendea eta hurbileko familia alde batera utzita, zure ustez ...? /
En general, Ud. considera que, excluido su entorno personal y familiar más directo...?

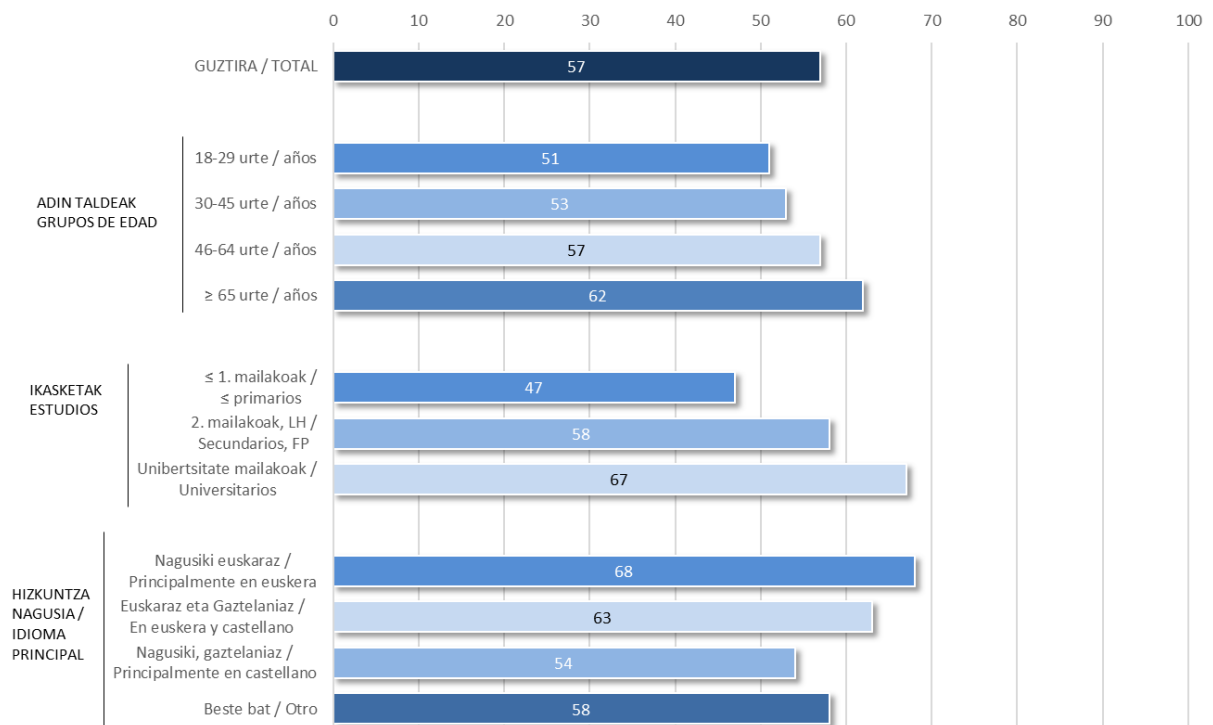


- Ia beti jendeaz fida zaitezke / Casi siempre se puede confiar en la gente
- Normalean ezin zara jendeaz fidatu / Normalmente no se puede confiar en la gente
- Ez daki / No sabe
- Ez du erantzuten / No contesta



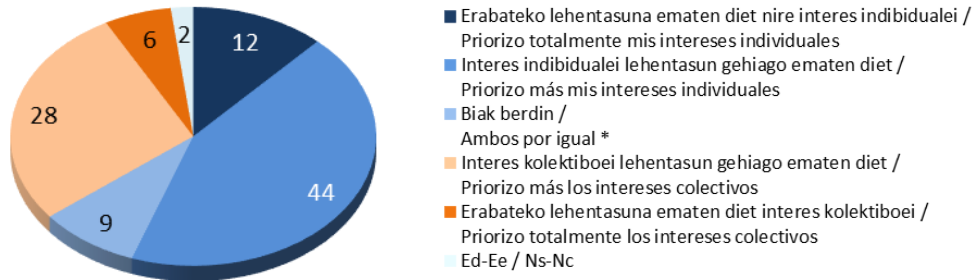
Taldeko emaitzak kontsultatzeko orrialdea / Página para consultar los resultados por colectivos: **110**

IA BETI JENDEAZ FIDA ZAITEZKE / CASI SIEMPRE SE PUEDE CONFIAR EN LA GENTE



2.4 – Interes indibidualak versus interes kolektiboak / Intereses individuales versus intereses colectivos

Oro har, gehiago lehenesten dituzu zure interesak eta zure inguruko jendearenak, edo interes kolektiboak eta komunitatearenak? / ¿En general, usted prioriza más sus intereses individuales y de su entorno cercano o los intereses colectivos y de la comunidad?

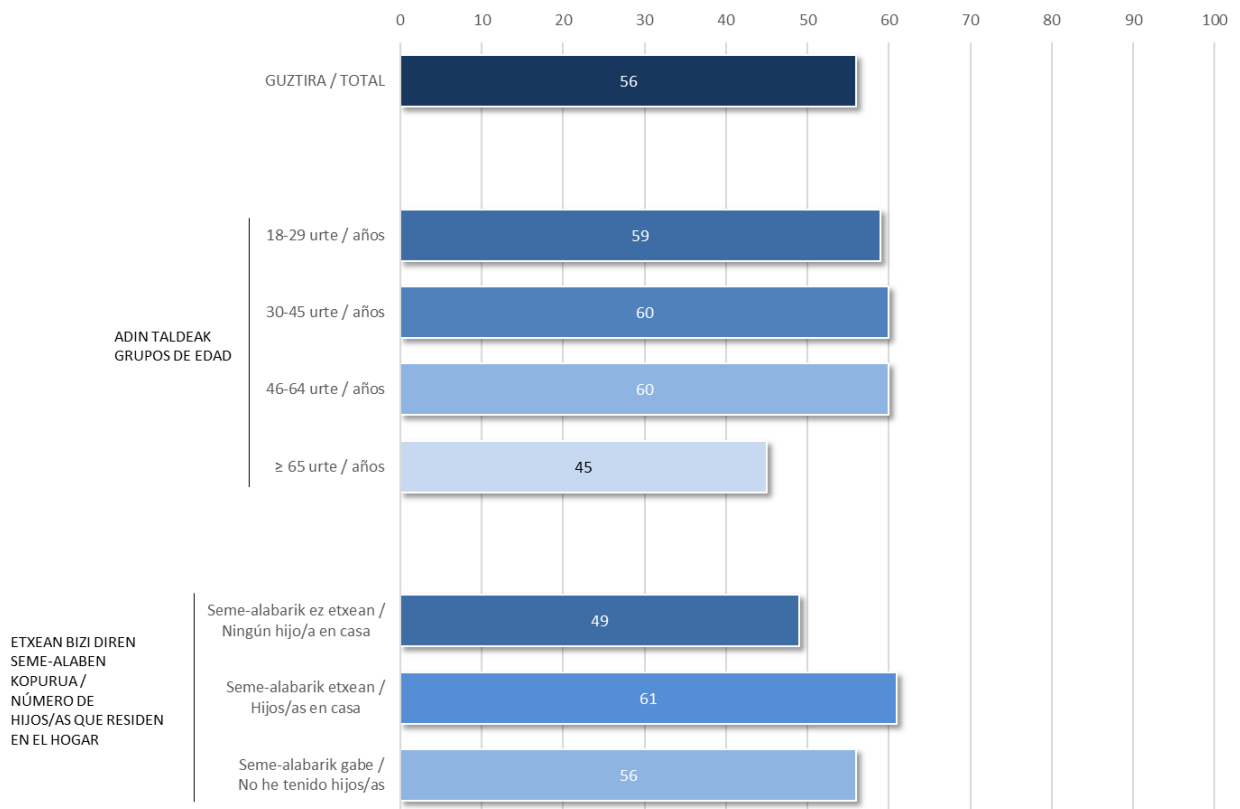


* Erantzun aukera hau ez zitzaion inkestatuei irakurri / Esta opción de respuesta no se les leyó a las personas encuestadas



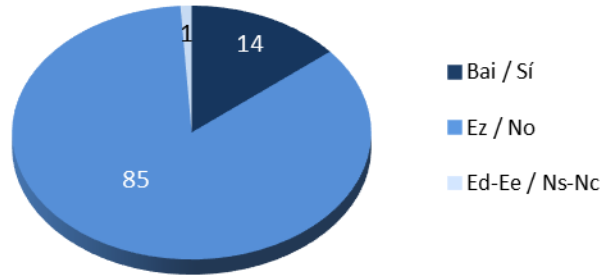
Taldeko emaitzak kontsultatzeko orrialdea / Página para consultar los resultados por colectivos: **113**

“Erabateko lehentasuna ematen diet nire interes indibidualei + Interes indibidualei lehenetasun gehiago ematen diet Priorizo totalmente mis intereses individuales + Priorizo más mis intereses individuales” (%)

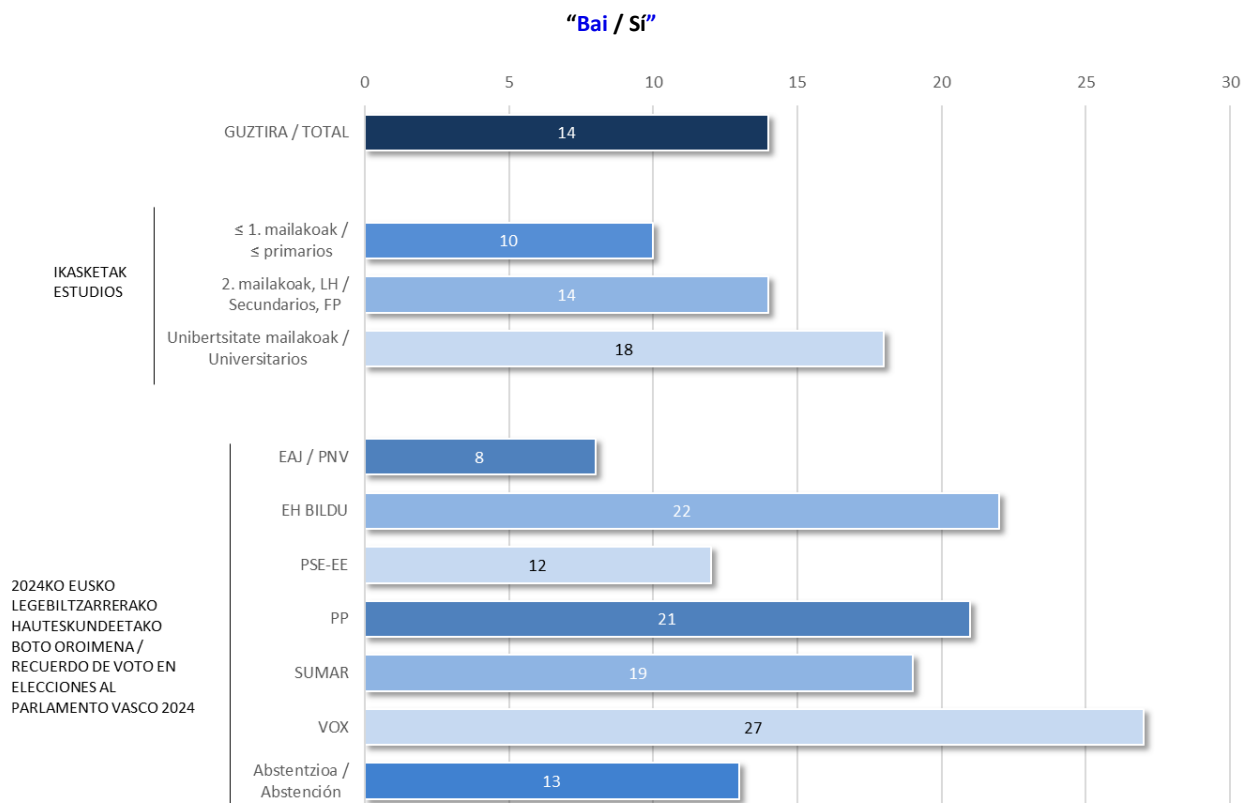


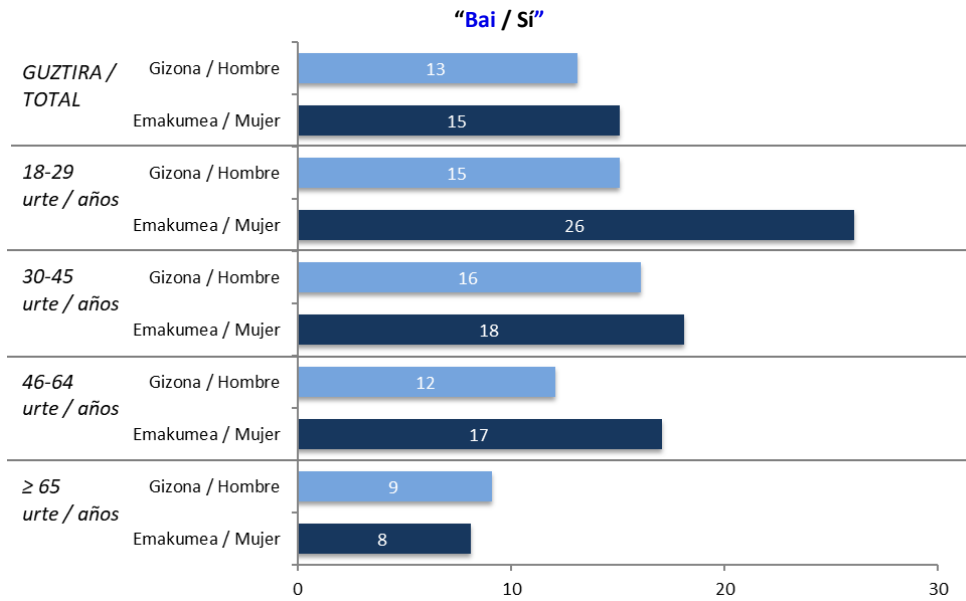
2.5 – Talde diskriminatuetako kide izatearen pertzepzioa / Percepción de pertenencia a grupos discriminados

Zure ustez, gaur egun Euskadin talde diskriminaturen bateko kide al zara? /
¿Considera usted que pertenece a algún grupo contra el que exista actualmente algún tipo de discriminación en Euskadi?

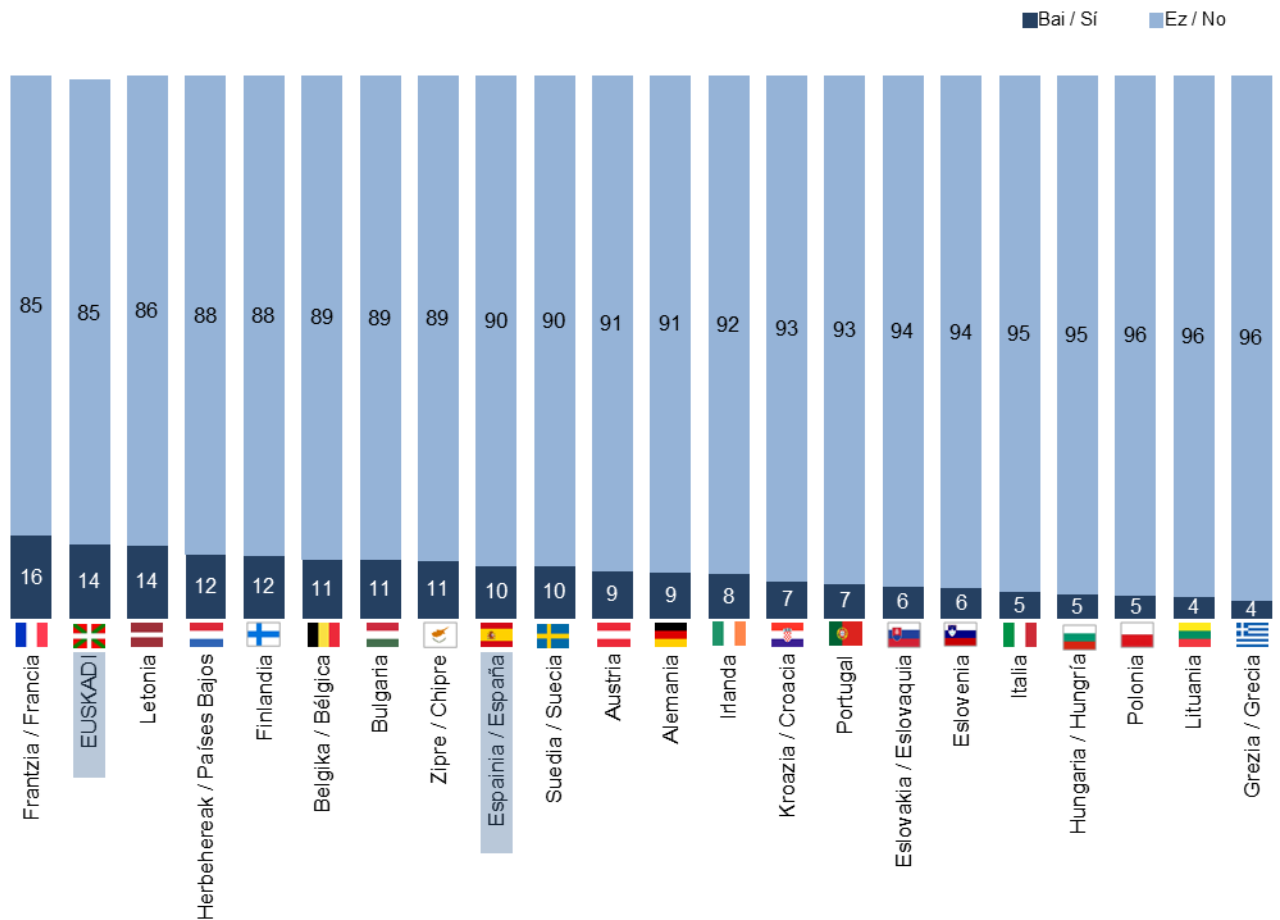


Taldeko emaitzak kontsultatzeko orrialdea / Página para consultar los resultados por colectivos: **116**





Europako herrialde batzuekiko alderaketa / Comparación con algunos países europeos



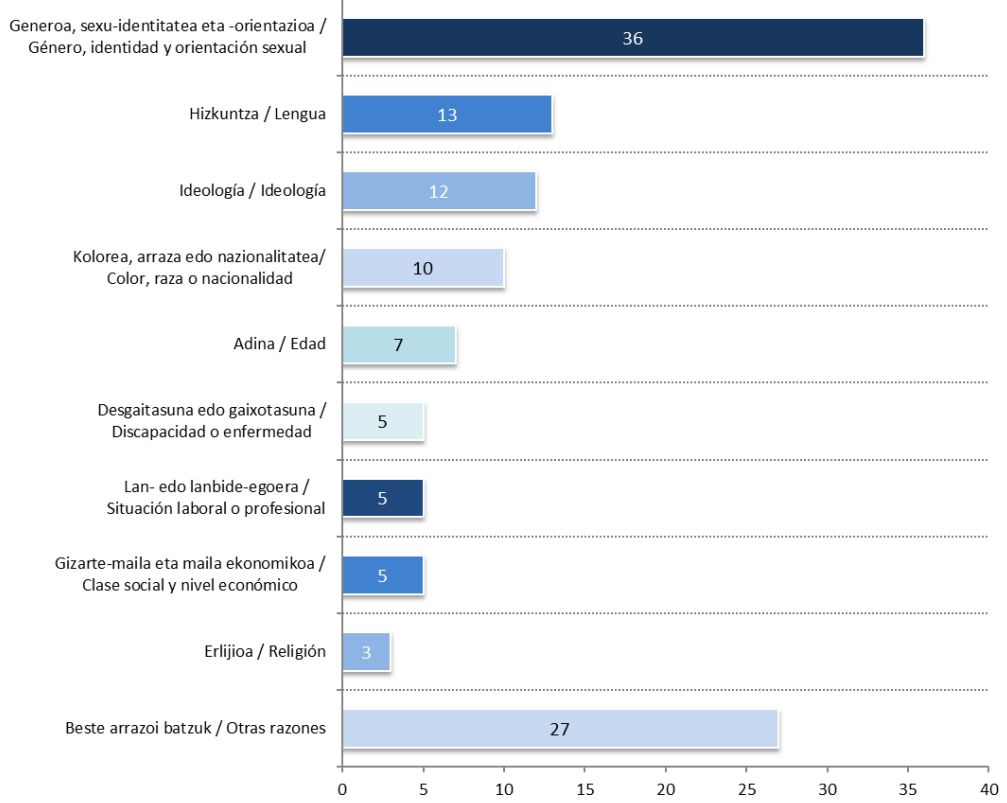
ESS round 11 - 2023. Social inequalities in health, Gender in contemporary Europe (Lagina: 15 urte edo gehiago / Muestra: >=15 años)

2.6 – Diskriminazio-arrazoiak / Motivos de discriminación

Zergatik sentitzen zara diskriminatuta? /
¿Por qué motivos se siente discriminado/a?

Galdera hau soilik talde dikriminaturen batekoa kidea dela esaten dutenei egin zaien (%14) /

Pregunta realizada únicamente a quienes dicen pertenecer a algún grupo contra el que exista actualmente algún tipo de discriminación (14%)



Inkestatuek espontaneoki erantzun dute, eta, ondoren, erantzunak kodifikatu dira /
Se ha realizado una codificación posterior de las respuestas dadas espontáneamente por las personas encuestadas

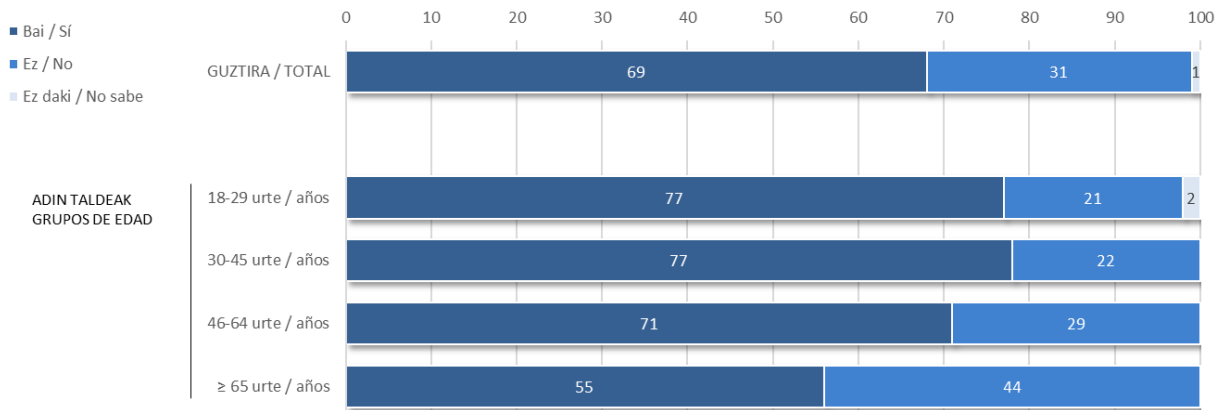


Taldekako emaitzak kontsultatzeko orrialdea / Página para consultar los resultados por colectivos: **118**

2.7 – Herri-ospakizunetan parte-hartzea / Participación en celebraciones populares

Azken urtean, parte hartu al duzu zure inguruko jai giroko ospakizun herrikoiren batean? /

¿En el último año ha asistido o participado usted en alguna celebración popular de carácter festivo en su entorno?



Taldekako emaitzak kontsultatzeko orrialdea / Página para consultar los resultados por colectivos: **124**

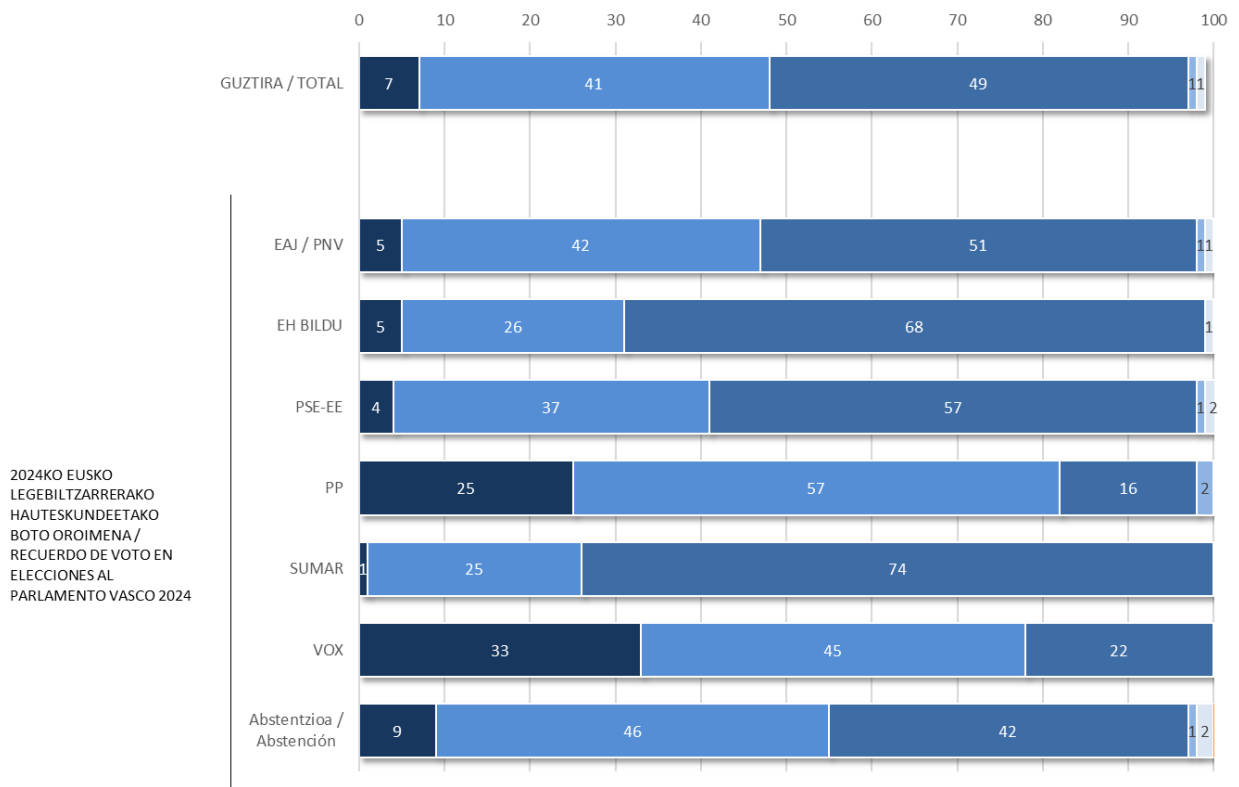
3 – Iritzi eta jarrera politikoak / Opiniones y actitudes políticas

3.1 – Iritzi politikoak / Opiniones políticas

3.1.1 – Ekonomian esku-hartze publikoari buruzko jarrerak / Posturas sobre intervención pública en la economía

Pertsona batzuen ustez, administrazio publikoek eta gobernuek, hala nola Eusko Jaurlaritzak, aktiboki esku hartu behar dute bizitza ekonomikoan; beste batzuen ustez, ordea, ekimen pribatuari eman behar zaio lehentasuna. Ildo horretan, jarraian aipatzen ditugun jarreretatik, zeinekin zaude ados? /

Hay algunas personas que consideran que las administraciones públicas y los Gobiernos, como el Gobierno Vasco, deben intervenir activamente en la vida económica y otras que, en cambio, consideran que debe priorizarse la iniciativa privada. En este sentido, ¿con cuál de las siguientes posturas que le mencionamos a continuación está Ud. más de acuerdo?



2024KO EUSKO
LEGEBILTZARRERAKO
HAUTESKUNDEETAKO
BOTO OROIMENA /
RECUERDO DE VOTO EN
ELECCIONES AL
PARLAMENTO VASCO 2024

- Administrazio publikoek eta gobernuek ez dute ekonomian esku hartu behar / Las administraciones públicas y los Gobiernos no deben intervenir en la economía
- Egoeraren eta ziklo ekonomikoaren arabera / Depende de la situación y el ciclo económico
- Administrazio publikoek eta gobernuek ekonomian esku hartu behar dute / Las administraciones públicas y los Gobiernos sí deben intervenir en la economía
- Ez du argi / Está en duda

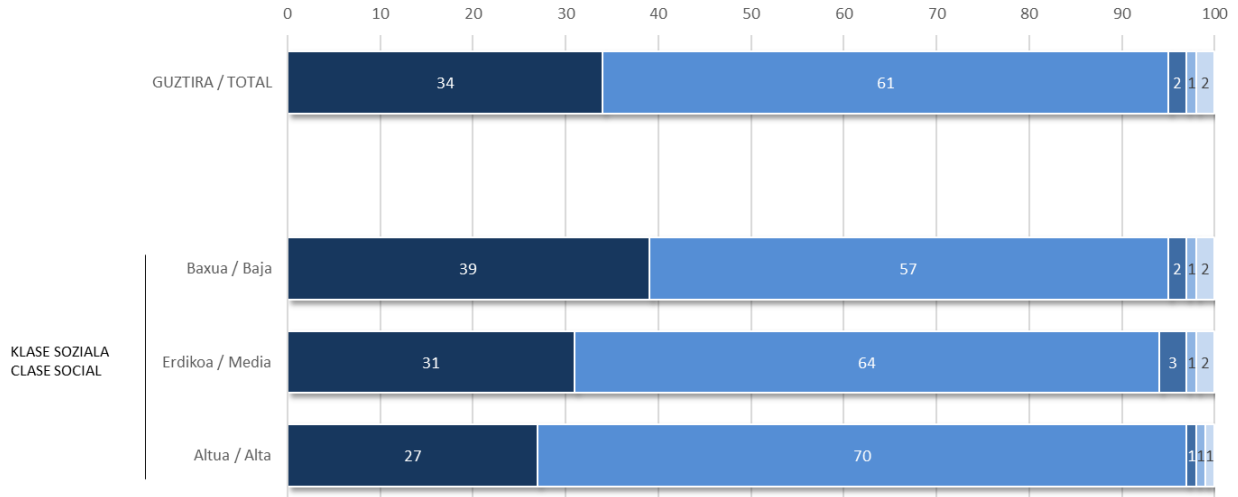


Taldeko emaitzak kontsultatzeko orrialdea / Página para consultar los resultados por colectivos: **127**

3.1.2 – Ekonomian esku-hartze publikoaren motak / Tipos de intervención pública en la economía

*Nolakoan izan behar da administrazio publikoen eta gobernuen eragina? /
¿Cómo deben influir las administraciones públicas y los gobiernos?*

Galdera hau soilik "Baietz" esaten dutenei egin zaie (%49) / Pregunta realizada únicamente a quienes dicen "Sí" (49%)



- Administrazio publikoek eta gobernuak jarduera ekonomiko osoa zuzendu eta planifikatu behar dute / Las administraciones públicas y los Gobiernos deben dirigir y planificar toda la actividad económica
- Administrazio publikoek eta gobernuak interes publikoko sektore jakin batzuetan soilik esku hartu behar dute, eta orientabide orokorrak finkatu behar dituzte / Las administraciones públicas y los Gobiernos deben intervenir sólo en determinados sectores de interés público y fijando orientaciones generales
- Ez du argi / Está en duda *
- Beste jarrera batzuk / Otras posturas *
- Ed-Ee / Ns-Nc

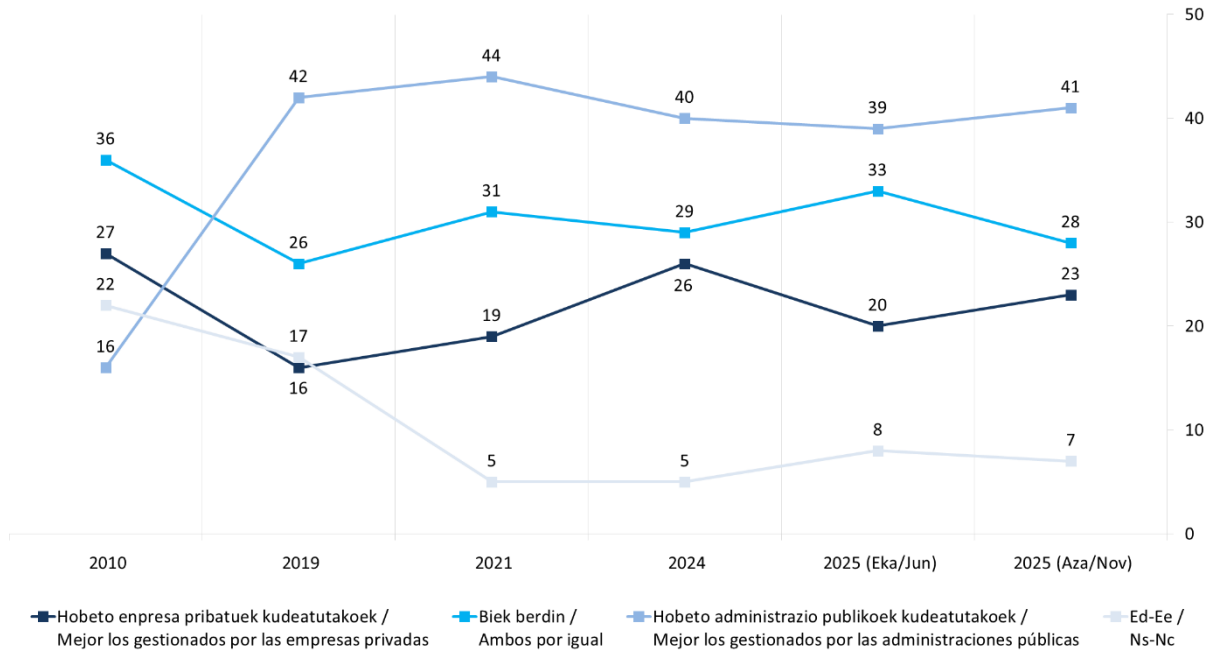
* Erantzun aukera hauek ez zitzaizkien inkestatuei irakurri / Estas opciones de respuesta no se les leyeron a las personas encuestadas



Taldekako emaitzak kontsultatzeko orrialdea / Página para consultar los resultados por colectivos: **133**

3.1.3 – Kudeaketa publikoa versus kudeaketa pribatua / Gestión pública versus gestión privada

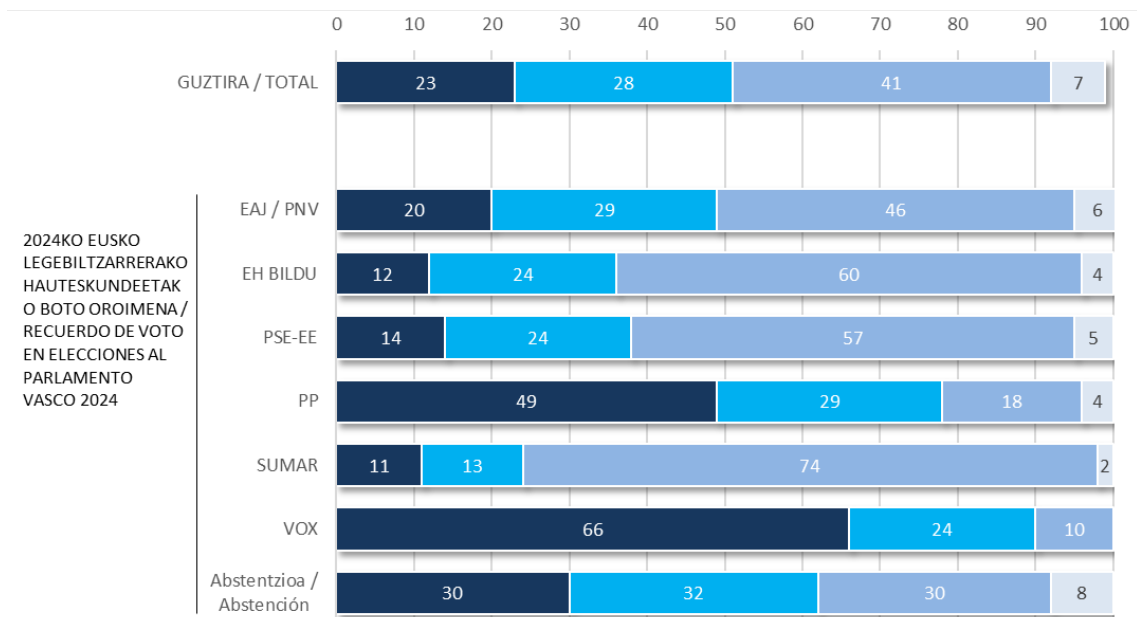
Oro har, uste duzu enpresa pribatuek kudeatutako zerbitzuek administrazio publikoek kudeatutakoak baino hobeto funtzionatzen dutela, edo biek berdin funtzionatzen dutela edo administrazio publikoek kudeatutakoak hobeto funtzionatzen dutela? / En general, ¿piensa Ud. que los servicios públicos gestionados por organizaciones o empresas privadas funcionan mejor que los gestionados directamente por las Administraciones Públicas, que funcionan en ambos casos por igual o que funcionan mejor los gestionados por las Administraciones Públicas?



2010ean erantzun aukereta bat beste zentzuan egin zen, alegia, "Hobeto administrazio publikoek kudeatutakoak" aukera eman beharrean "Okerrago enpresa pribatuek kudeatutakoak" eman zen / En 2010 una de las respuestas se realizó en el otro sentido, es decir, en vez de "Mejor los gestionados por las administraciones públicas" la opción dada fue "Peor los gestionados por empresas privadas"



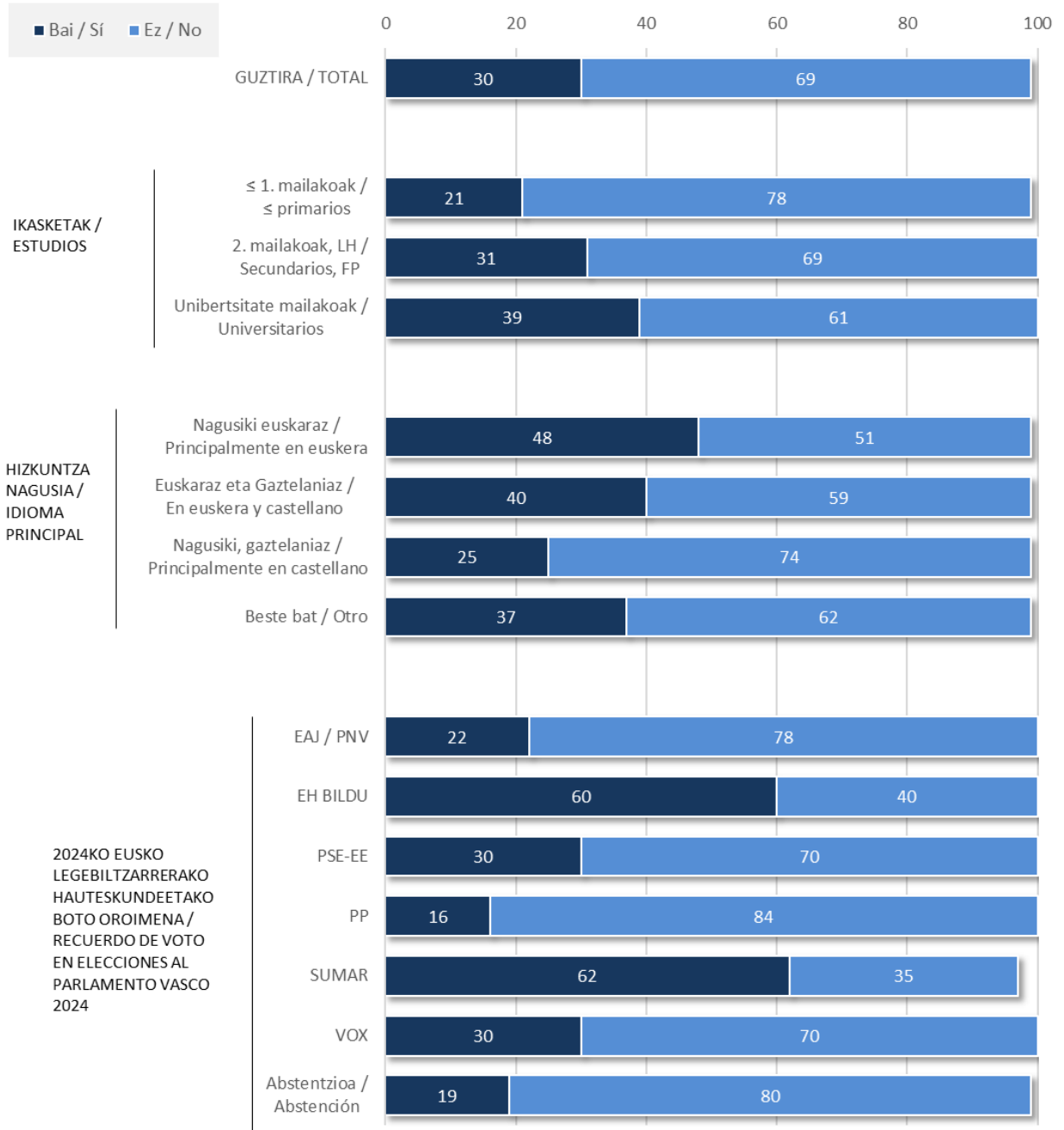
Taldeko emaitzak kontsultatzeko orrialdea / Página para consultar los resultados por colectivos: **139**



■ Hobeto enpresa pribatuek kudeatutakoak / Mejor los gestionados por las empresas privadas ■ Biek berdin / Ambos por igual ■ Hobeto administrazio publikoek kudeatutakoak / Mejor los gestionados por las administraciones públicas ■ Ed-Ee / Ns-Nc

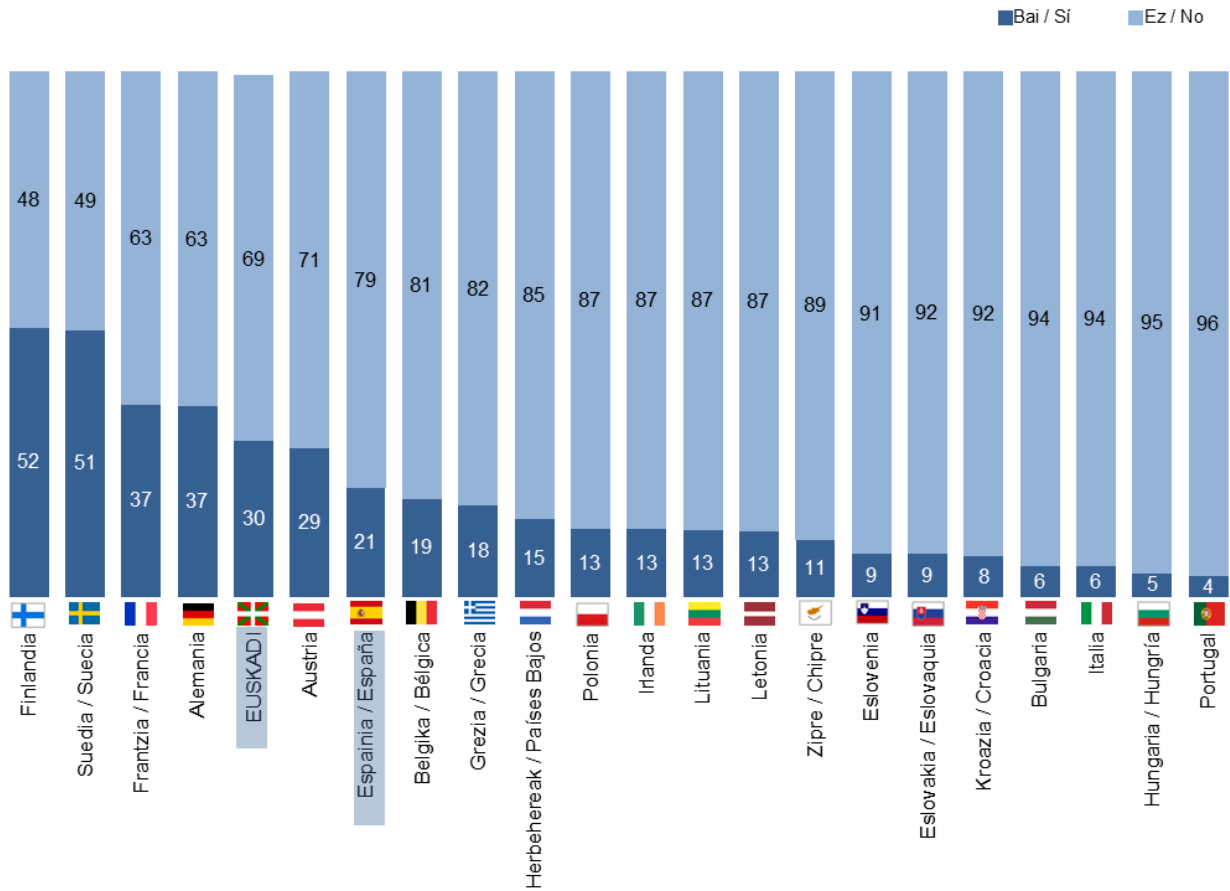
3.1.4 – Produktuen boikota / Boicot de productos

Eta, azken 12 hilabeteotan, produktu jakin batzuk kontsumitzeari utzi al diozu edo boikoteatu al dituzu arrazoi sozialak edo politikak direla-eta? / Y, ¿Durante los últimos 12 meses usted ha boicoteado o dejado de consumir ciertos productos por alguna causa social o política?



Taldekako emaitzak kontsultatzeko orrialdea / Página para consultar los resultados por colectivos: 142

Europako herrialde batzuekiko alderaketa / Comparación con algunos países europeos



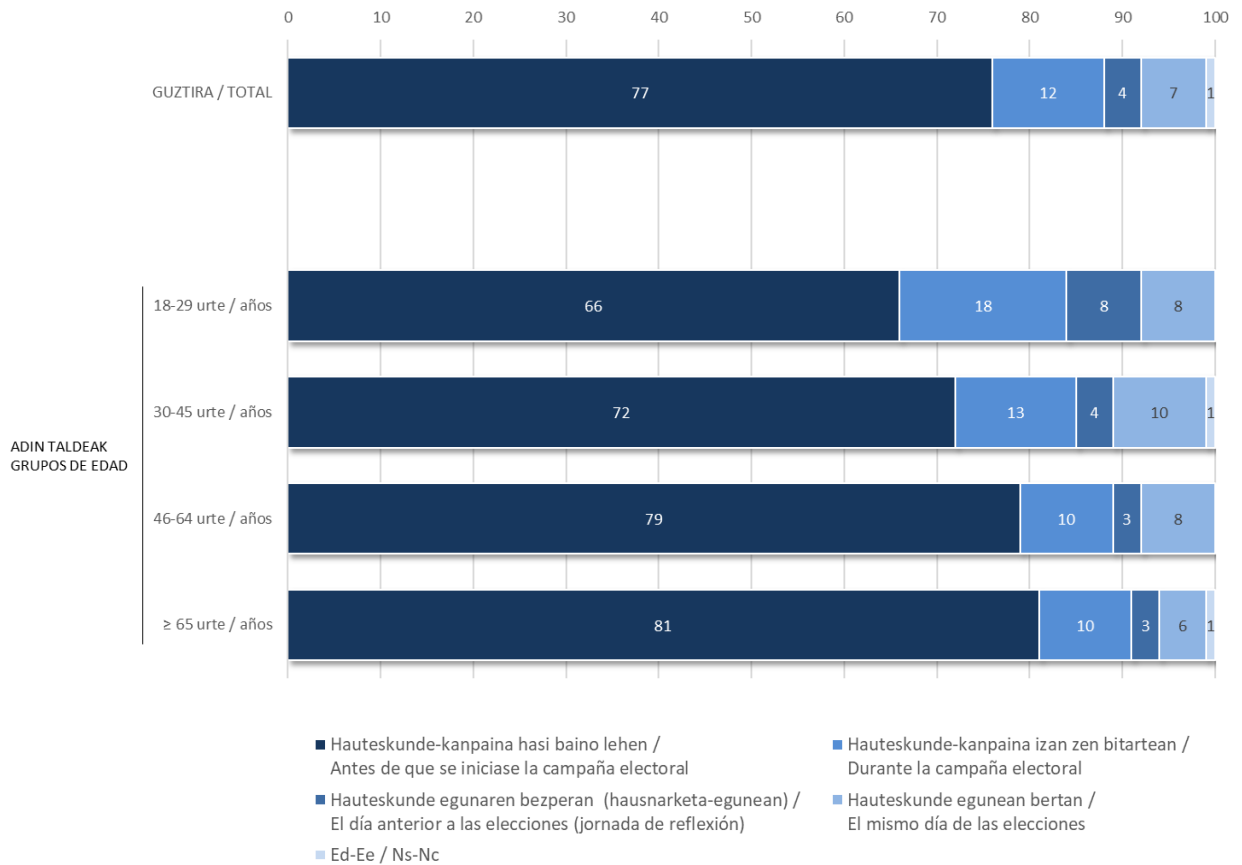
ESS round 11 - 2023. Social inequalities in health, Gender in contemporary Europe (Lagina: 15 urte edo gehiago / Muestra: >=15 años)

3.2 – Jarrera politikoak / Actitudes políticas

3.2.1 – Botoa erabakitzeke unea / Momento de decisión del voto

Noiz erabaki zenuen botoa emango zenuela 2024ko apirilaren 21ean izandako Eusko Legebiltzarrerako hauteskundeetan? / ¿En qué momento decidió Ud. que iba a acudir a votar en las últimas elecciones al Parlamento Vasco, celebradas el 21 de abril de 2024?

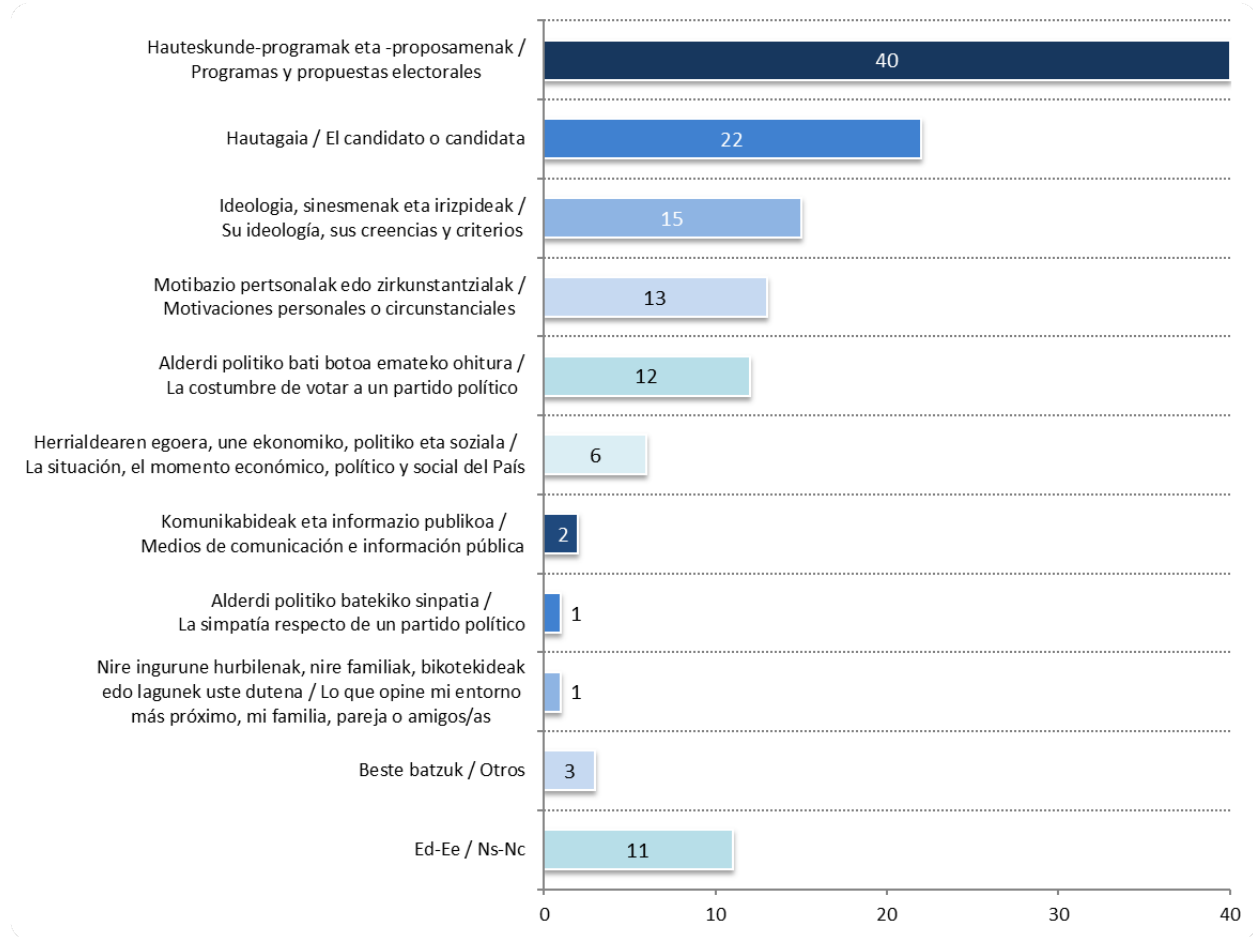
Galdera hau soilik botoa eman zutenei egin zaie (%63) / Pregunta realizada únicamente a quienes votaron (63%)



Taldeko emaitzak kontsultatzeko orrialdea / Página para consultar los resultados por colectivos: **145**


3.2.2 – Bozketan eragina duten faktoreak / Factores que influyen en el voto

Oro har, erabaki behar duzunean nor bokatzuko duzun edo bozkatuko duzun edo ez, zerk eragiten dizu gehien erabaki horretan? En general, ¿Qué le influye más a la hora de decidir a quién votar o si votar o no votar?



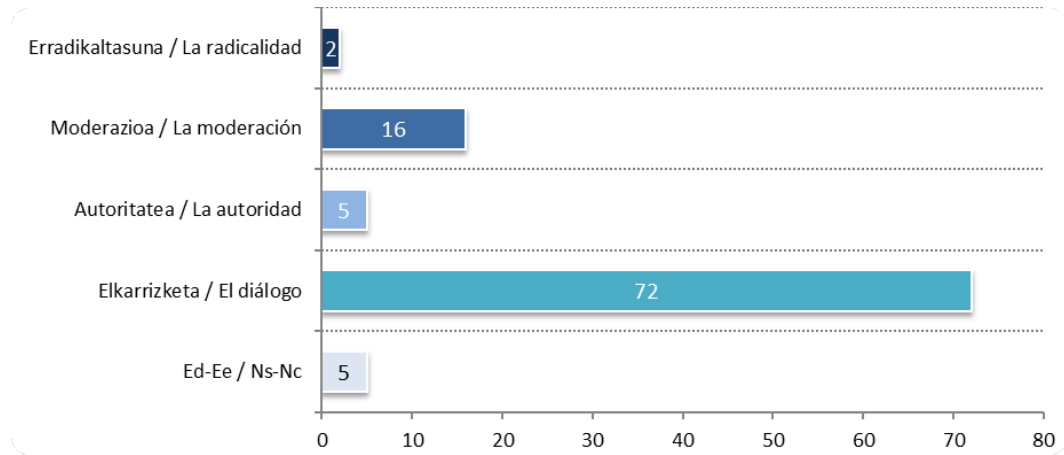
Ehunekoen batura ez da 100 bi erantzun eman ahal zirelako / Los porcentajes no suman 100 porque se podían dar dos respuestas

Inkestatuek espontaneoki erantzun dute, eta, ondoren, erantzunak kodifikatu dira / Se ha realizado una codificación posterior de las respuestas dadas espontáneamente por las personas encuestadas

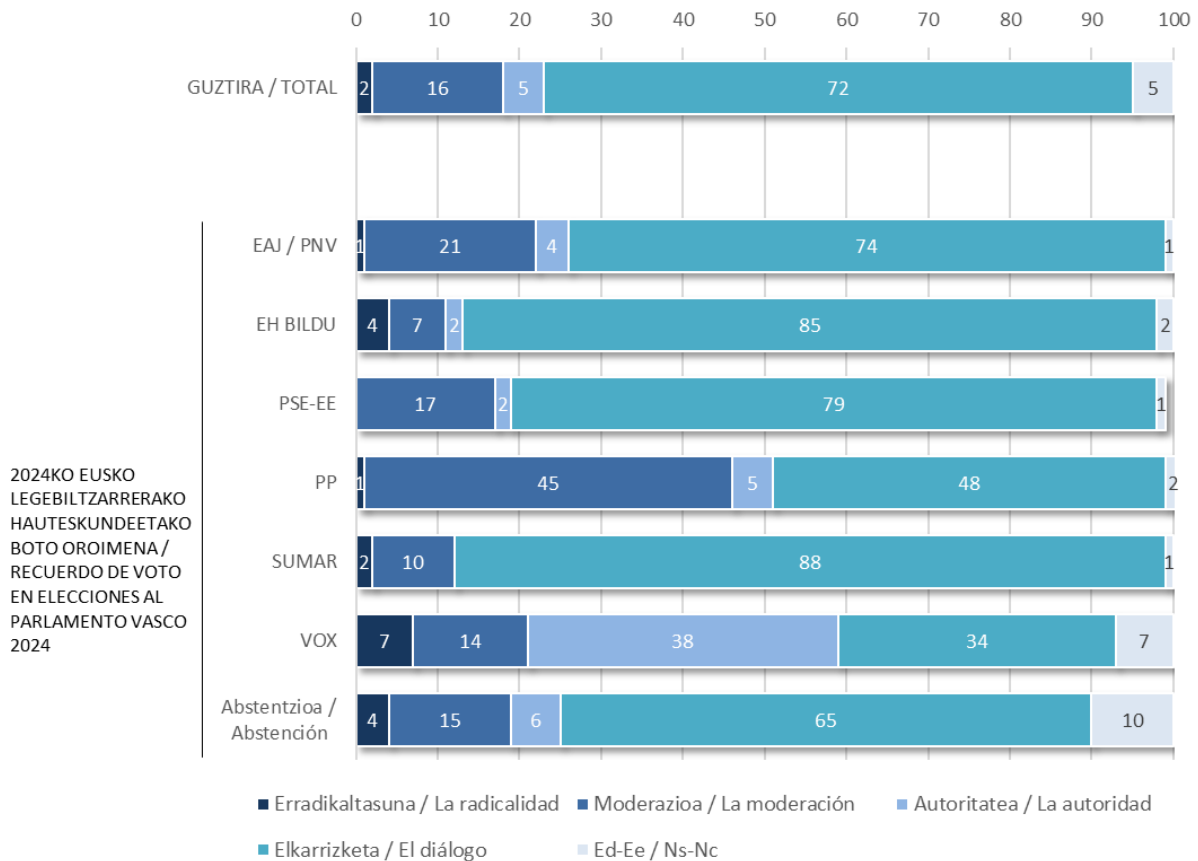
 [Taldekako emaitzak kontsultatzeko orrialdea](#) / Página para consultar los resultados por colectivos: **148**

3.2.3 – Alderdi politikoetan baloratutako ezaugarriak / Características valoradas en partidos políticos

Honako ezaugarri hauen artean, zein baloratzen duzu gehien alderdi edo ordezkari politiko batean? / Entre las siguientes características que le voy a mencionar ¿cuál valora Ud. más en un partido o representante político?



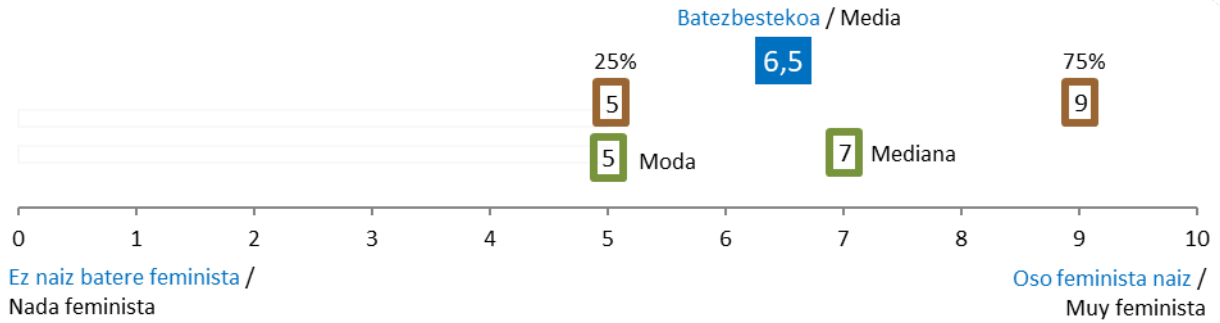
Taldeko emaitzak kontsultatzeko orrialdea / Página para consultar los resultados por colectivos: **154**



2024KO EUSKO
LEGE BILTZARRERAKO
HAUTESKUNDEETAKO
BOTO OROIMENA/
RECUERDO DE VOTO
EN ELECCIONES AL
PARLAMENTO VASCO
2024

3.2.4 – Eskala feminista / Escala feminista

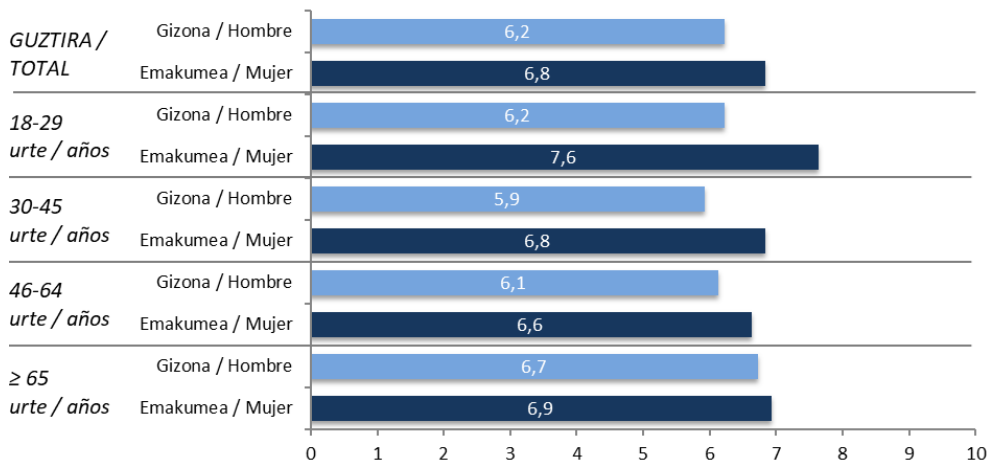
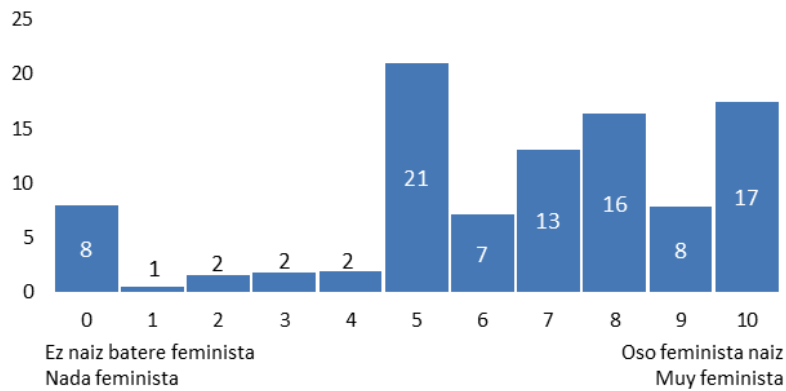
Feminismoari helduta, Otik 10era bitarteko eskala batean, non 0 den “ez naiz batere feminista” eta 10 den “oso feminista naiz”, esango al zenidake non kokatzen duzun zeure burua? / En referencia al feminismo, ¿podría decirme por favor dónde se colocaría Ud. en una escala de 0 a 10 en la que 0 significada “Nada feminista” y 10 “Muy feminista”?



Batezbestekoak (0=Ez naiz batere feminista; 10= Oso feminista naiz) / Medias (0= Nada feminista; 10= Muy feminista)



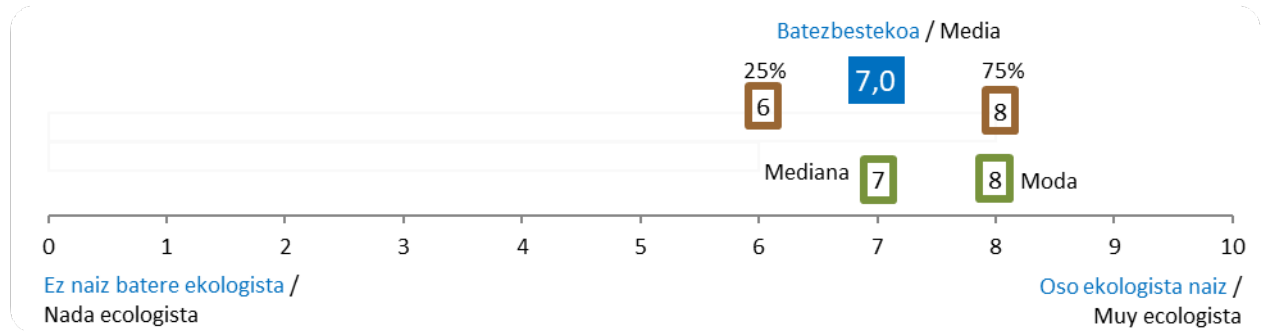
Taldekatuak emaitzak kontsultatzeko orrialdea / Página para consultar los resultados por colectivos: 157



Batezbestekoak (0=Ez naiz batere feminista; 10= Oso feminista naiz) / Medias (0= Nada feminista; 10= Muy feminista)

3.2.5 – Eskala ekologista / Escala ecologista

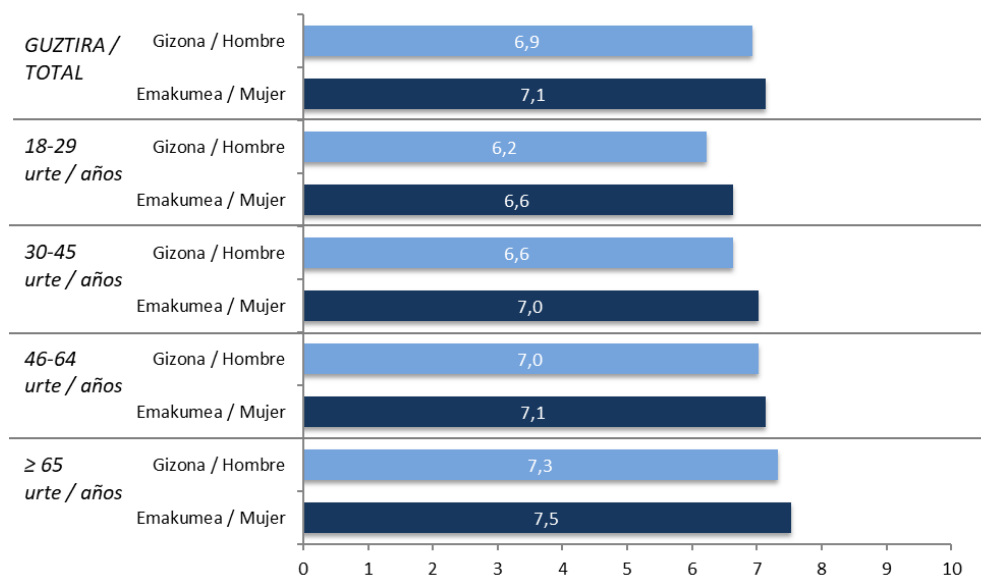
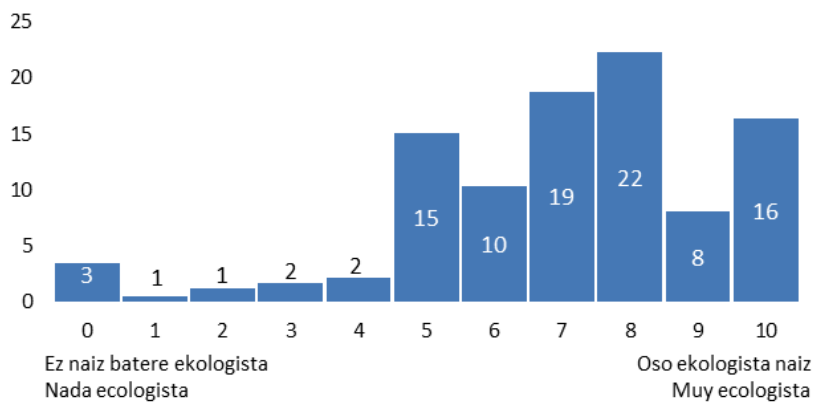
Eta ekologismoari helduta, Otik 10era bitarteko eskala batean, non 0 den “ez naiz batere ekologista” eta 10 den “oso ekologista naiz”, esango al zenidake non kokatzen duzun zeure burua? / En referencia al ecologismo, ¿podría decirme por favor dónde se colocaría Ud. en una escala de 0 a 10 en la que 0 significada “Nada ecologista” y 10 “Muy ecologista”?



Batezbestekoak (0=Ez naiz batere ekologista; 10= Oso ekologista naiz) / Medias (0= Nada ecologista; 10= Muy ecologista)



Taldeko emaitzak kontsultatzeko orrialdea / Página para consultar los resultados por colectivos: 159

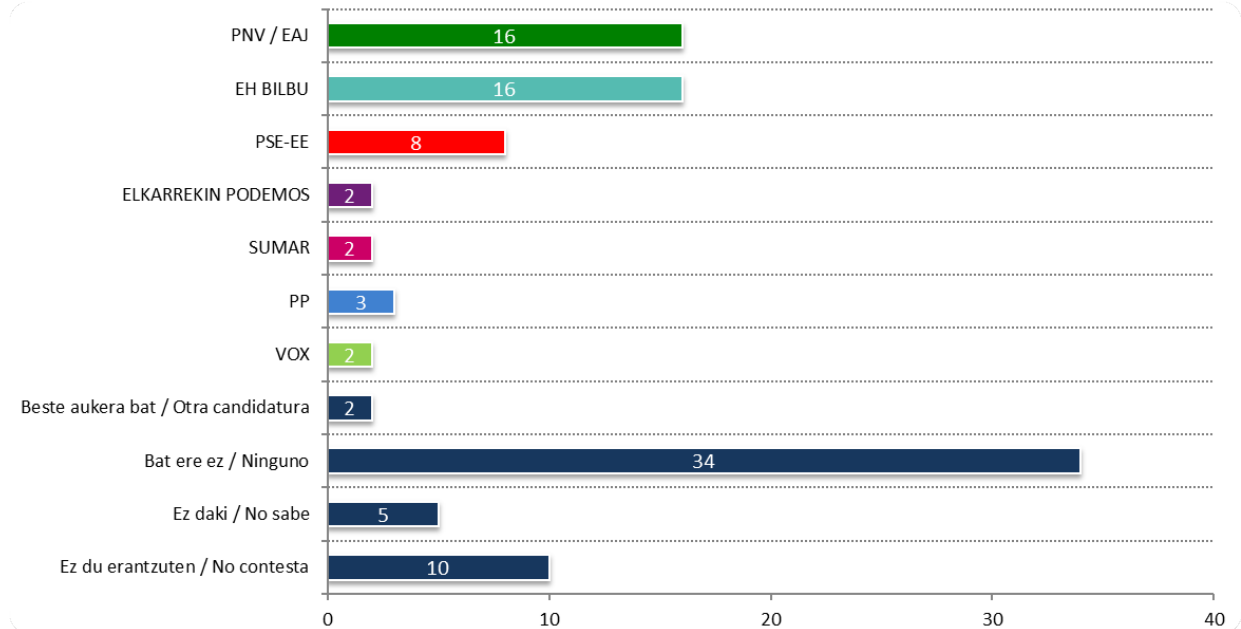


Batezbestekoak (0=Ez naiz batere ekologista; 10= Oso ekologista naiz) / Medias (0= Nada ecologista; 10= Muy ecologista)

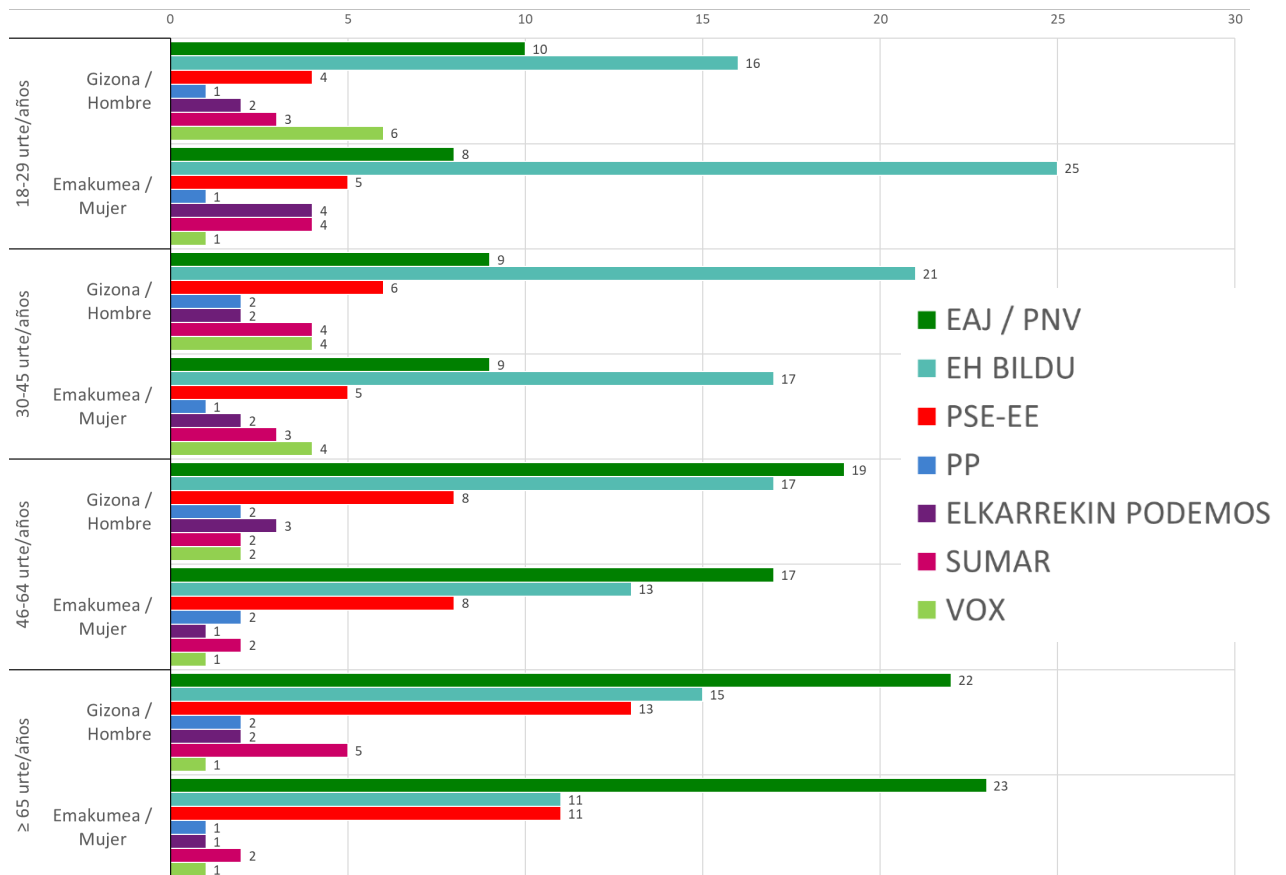
3.2.6 – Alderdi politikoekiko sinpatia / Simpatía por partidos políticos

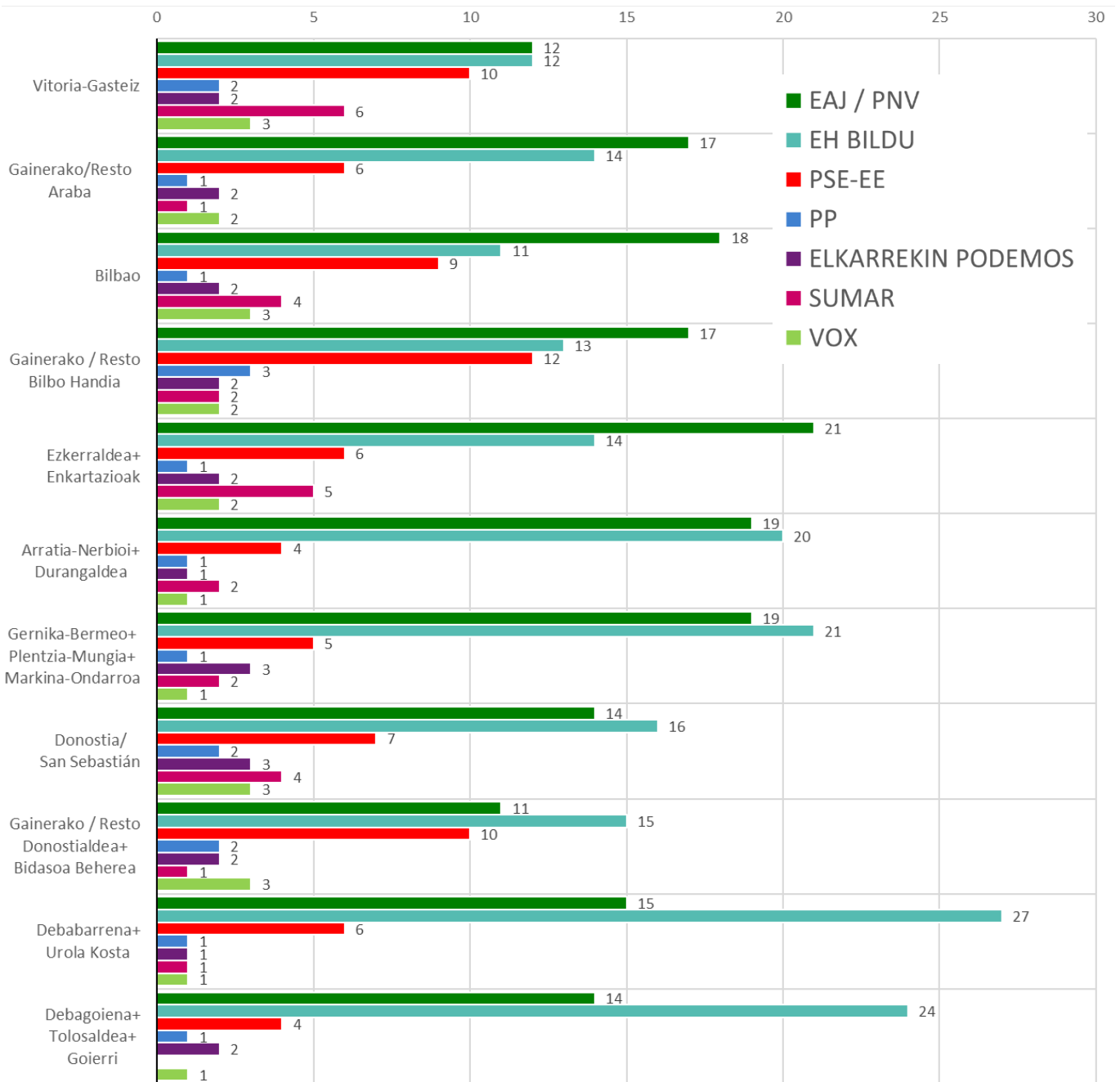
Zein alderdi politikok sortzen dizu sinpatia gehiago? /

¿Me podría decir por qué partido político siente Ud. más simpatía?



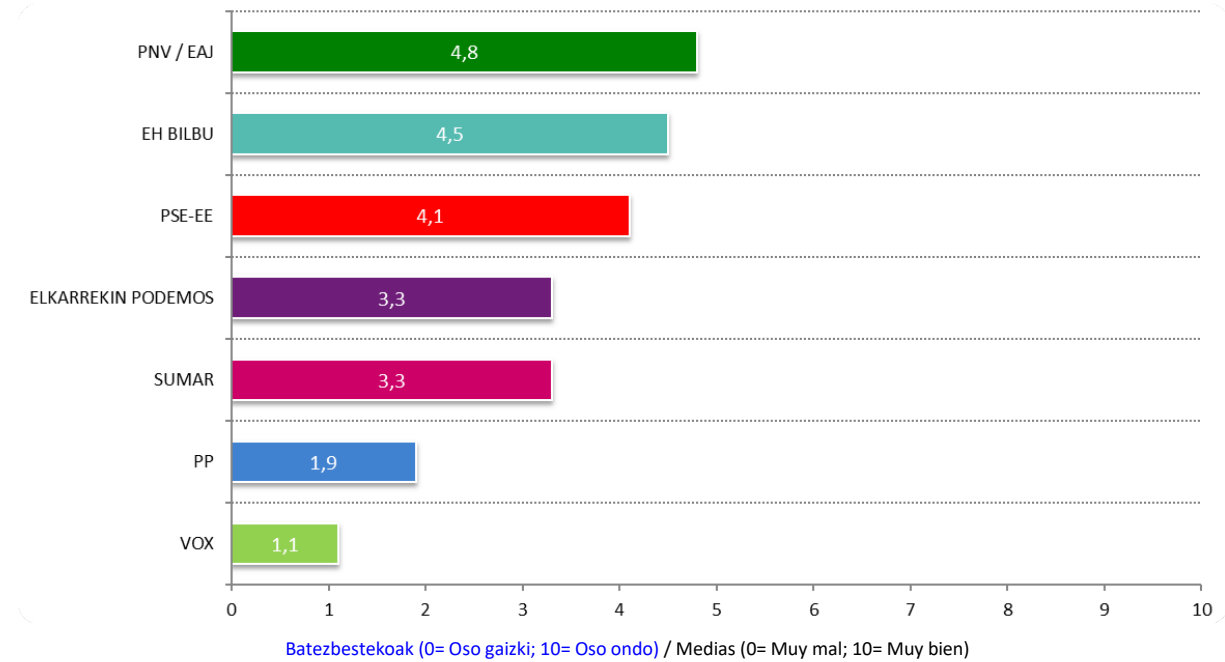
Taldeko emaitzak kontsultatzeko orrialdea / Página para consultar los resultados por colectivos: **161**





3.2.7 – Alderdi politikoaren balorazioa / Valoración de partidos políticos

Otik 10era bitarteko eskala batean, non 0 "Oso gaizki" den eta 10 "Oso ondo" den. Zure ustez, oro har, nola baloratuko zenuke honako alderdi hauen jarduerak? /
¿Cómo cree que lo están haciendo, en general, cada uno de los siguientes partidos políticos, en una escala de 0 a 10, en la que 0 es "Muy mal" y 10 es "Muy bien"?



Taldeko emaitzak kontsultatzeko orrialdea / Página para consultar los resultados por colectivos: **167**

4 – Zehaztasun teknikoak / Ficha técnica

Informazio bilketa 2025eko urriaren 22a eta 31a bitartean egin zen -biak barne- galdesorta egituratu eta itxia erabiliz, Euskal Autonomia Erkidegoko (EAEko) lurralde bakoitzerako lagin adierazgarri bati telefono bidez egindako banakako elkarrizketen bidez.

Ikerketaren diseinua, emaitzen azterketa eta txostena burutzearen ardurua Eusko Jaurlaritzaren Lehendakari-tzako Prospekzio Soziologikoen Kabineteari dagozkio soilik. Informazio bilketa Campo Volantín kalea 21, 48007, Bilbo helbidean dagoen Ikerfel enpresak egin zuen.

Lagina, 18 urte edo gehiagoko biztanleriari zuzendua, honela banatu zen: 912 pertsona Araban, 3.120 Bizkaian eta 1.968 Gipuzkoan, beraz, 6.000 pertsona elkarrizketatu ziren guztira. Elkarrizketatu beharreko pertsonen hautaketa prozedura polietapikoaren eta estratifikatuaren bidez egin zen, eskualdearen (11 eskualdetan multzokatutako talde baten arabera, irizpide geografikoen eta errolda-proporzionaltasunaren arabera) eta udalerriaren tamainaren arabera, eta, ondoren, pertsonak sexuaren, adinaren eta lan-egoeraren arabera hautatu ziren.

Lagina diseinatu da inkesten %30 telefono finkoaren bidez egiteko eta beste %70 telefono mugikorraren bidez.

Emaitzak euskararen ezagutza eta 2024ko Eusko Legebiltzarrerako Hauteskundeetako boto oroimenaren arabera haztatu dira.

Lagin errorearen estimazioa, erabat ausazkoak diren laginketei egozgarria, $\pm 1,29$ da EAE osorako, % 95,5eko konfiantza mailarako, $p=q=0,5$ izanik.

Emaitza gehienak lagin osoaren gaineko ehunekoetan eskaintzen dira, dezimalik gabe. Horregatik, kasu batzuetan, ehunekoen batura ez da zehatz-mehatz 100, zenbaki oso hurbilenera biribiltzeak desdoikuntza txikiak sor ditzake eta.

La **recogida de la información** se realizó **entre el 22 y el 31 de octubre de 2025** -ambos inclusive-, a través de entrevista telefónica individual, mediante cuestionario estructurado y cerrado, realizada a una muestra representativa de la población de la Comunidad Autónoma del País Vasco (CAPV).

El **diseño de la investigación**, el **análisis** de los **resultados** y la **elaboración del informe** es responsabilidad exclusiva del Gabinete de Prospección Sociológica de la Presidencia del Gobierno Vasco. La recogida de información fue realizada por la empresa Ikerfel, sita en la calle Campo Volantín 21, 48007, Bilbao.

La **muestra**, dirigida a una población de 18 y más años, se distribuyó del siguiente modo: 912 personas en Araba, 3.120 en Bizkaia y 1.968 en Gipuzkoa, lo que supone un total de 6.000 personas entrevistadas. La selección de las personas a entrevistar se realizó por procedimiento polietápico y estratificado proporcionalmente por comarca (según una agrupación en 11 comarcas, realizada con criterios geográficos y de proporcionalidad censal) y tamaño de municipio, con selección posterior de las personas según cuotas de sexo, edad y situación laboral.

La muestra se ha diseñado de manera que el 30% de las encuestas se realicen a través de un teléfono fijo y el otro 70% a través de un teléfono móvil.

Los datos han sido ponderados a posteriori en base al conocimiento de euskera y al recuerdo de voto en las Elecciones al Parlamento Vasco de 2024.

El **error muestral**, atribuible en el caso teórico de que la muestra hubiera sido estrictamente aleatoria, se estima en un $\pm 1,29$ % para el conjunto de la CAPV, con un nivel de confianza del 95,5 %, siendo $p=q=0,5$.

La mayoría de los resultados se ofrecen como porcentajes sobre el total de la muestra, sin decimales. Por ello, en algunos casos, la suma de los porcentajes puede no ser exactamente 100, ya que el redondeo al número entero más cercano puede generar pequeños desajustes.

5 – Eranskina: Taldekako emaitzak / Anexo: Resultados por colectivos

Eranskinean azaltzen diren gurutzetako aldagaiak ondoko taldeetatik sortu dira:

- **Eskualdea:**

- **ARABA:**

- Vitoria-Gasteiz
- Gainerako Araba

- **BIZKAIA:**

- Bilbao
- Gainerako Bilbo Handia
- Ezkerraldea+Enkartzazioak
- Arratia-Nerbioi+Durangaldea
- Gernika-Bermeo+ Plentzia-Mungia+Markina-Ondarroa

- **GIPUZKOA:**

- Donostia/San Sebastián
- Gainerako Donostialdea+Bidasoa Beherea
- Debarrena+Urola Kosta
- Debagoiena+Tolosaldea+Goierri.

- **Udalerraren tamaina:** Txikia (10.000 biztanle baino gutxiago), Ertaina (10.000 biztanle baino gehiago, hiriburuak salbu) eta Hiriburua.

- **Sexua:** Gizona eta Emakumea.

- **Adin taldeak:** 18-29, 30-45, 46-64 eta ≥ 65 urte.

- **Nortasun erlijiosoa:** Fededun praktikantea, Fededun ez praktikantea, Agnostiko edo ez-fededuna.

- **Ikasketa-maila:**

- ≤ 1. mailakoak (Batere ez, Lehen mailakoak baino baxuagoak; Lehen mailakoak, Oinarritzko Batxilergoa, OHO, DBH).
- 2. mailakoak edo Lanbide Heziketa (Erdi mailako LH, LHI, Goi-mailako Batxilergoa, IEE, BBB, UBI, Goi mailako Lanbide Heziketa, LH II).
- Unibertsitate mailakoak.

- **Lan egoera:** Lanean, Langabezian, Etxeko lanak, Ikasten (nagusiki) eta Jubilatua edo pentsioduna.

- **Klase soziala** (norberak hautemandakoa): Baxua, Erdikoa eta Altua.

- **Jaioterria:** EAE+Nafarroa, Estatu, Atzerria: EB, Atzerria: EBTik kanpo.

- **Euskararen ezagutza:** Bai, Pixka bat eta Ez.

- **Eguneroko hizkuntza nagusia:** Nagusiki euskaraz, Nagusiki gaztelaniaz, Euskaraz eta gaztelaniaz, Beste bat.

- **Etxean bizi diren seme-alaben kopurua:** Zero, Bat, Bi, Hiru edo gehiago, Semealabarik gabe.

Las variables de cruce que se presentan en este anexo se construyen a partir de los siguientes colectivos:

- **Comarca:**

- **ARABA:**

- Vitoria-Gasteiz
- Resto Araba

- **BIZKAIA:**

- Bilbao
- Resto Bilbo Handia
- Ezkerraldea+Enkartzazioak
- Arratia-Nerbioi+Durangaldea
- Gernika-Bermeo+ Plentzia-Mungia+Markina-Ondarroa

- **GIPUZKOA:**

- Donostia/San Sebastián
- Resto Donostialdea+Bidasoa Beherea
- Debarrena+Urola Kosta
- Debagoiena+Tolosaldea+Goierri.

- **Tamaño de municipio:** Pequeño (menos de 10.000 habitantes), Mediano (más de 10.000 habitantes, excepto capitales) y Capital.

- **Sexo:** Hombre y Mujer

- **Grupos de edad:** 18-29, 30-45, 46-64 y ≥ 65 años.

- **Identidad religiosa:** Creyente practicante, Creyente no practicante, Agnóstico, no creyente o indiferente.

- **Estudios finalizados:**

- ≤ Primarios (Ninguno, menos que primarios; Primarios, Bachiller elemental, EGB, ESO).
- Secundarios o Formación Profesional (FP de grado medio, FP I; Bachillerato superior, REM, BUP, COU; FP de Grado Superior, FP II).
- Universitarios.

- **Situación laboral:** Trabajando, En paro, Labores del hogar, Estudiando (principalmente), Jubilado/a o pensionista.

- **Clase social** (autopercepción): Baja, Media y Alta.

- **Lugar de nacimiento:** CAPV+Navarra, Estado, Extranjero: UE, Extranjero: fuera de la UE.

- **Conocimiento de euskera:** Sí, Algo y No.

- **Idioma principal en el día a día:** Principalmente en euskera, Principalmente en castellano, En euskera y castellano, Otros.

- **Número de hijos/as que residen en el hogar:** Ninguno, Uno, Dos, Tres o más, Sin hijos/as.

- **Kirol arlokoa ez den gaurkotasunari buruz informatzeko hedabide nagusia:** Hedabide tradizionalak, Egunkariak Interneten, Sare sozialak, Beste hedabide batzuk.
- **2024ko Eusko Legebiltzarrerako Hauteskundeetako boto oroimena:** EAJ-PNV, EH BILDU, PSE-EE, PP, SUMAR, VOX, Besteak (Elkarrekin Podemos, besteak, zuriak eta baliogabekoak), Eskubiderik gabe, Abstentzioa eta Ed-Ee.

Talde batzuen datuak kontu handiz irakurri behar dira, kategoria horietan jaso dugun kopuru eskasagatik. Talde bakoitzeko kopuru zehatza taulen beheko aldean ikus daiteke.

- **Medio principal para informarse sobre actualidad no deportiva:** Medios tradicionales, Periódicos en Internet, Redes sociales, Otros medios.
- **Recuerdo de voto en Elecciones al Parlamento Vasco 2024:** EAJ-PNV, EH BILDU, PSE-EE, PP, SUMAR, VOX, Otros (Elkarrekin Podemos, otros, blancos y nulos), Sin derecho, Abstención y Ns-Nc.

Los datos correspondientes a algunos colectivos han de leerse con suma cautela debido al escaso número de efectivos recogidos en esas categorías. El número exacto de efectivos de cada colectivo puede consultarse en la parte inferior de cada tabla.

1 – Egungo egoeraren balorazioa eta etorkizuneko espektatibak / Valoración de la situación presente y expectativas de futuro

1.1 – Egungo egoeraren balorazioa / Valoración de la situación presente

1.1.1 – Bizimoduaren balorazio orokorra Euskadin / Valoración global de la vida en Euskadi

Oro har, Otik 10era bitarteko eskala batean, non 0 "Oso gaizki" den eta 10 "Oso ondo" den, zer moduz bizi gara Euskadin? /

En líneas generales, ¿cómo diría Ud. que se vive actualmente en Euskadi, en una escala de 0 a 10, en la que 0 es "Muy mal" y 10 es "Muy bien"?

Guztira / Total	ARABA		BIZKAIA					GIPUZKOA			
	Vitoria-Gasteiz	Gainerako/Resto Araba	Bilbao	Gainerako / Resto Bilbo Handia	Ezkerraldea+ Enkartazioak	Arratia-Nerbioi+ Durangaldea	Gernika-Bermeo+Plentzia-Mungia+Markina-Ondarroa	Donostia/San Sebastián	Gainerako / Resto Donostialdea+ Bidasoa Beherea	Debabarrena+Urola Kosta	Debagoiena+ Tolosaldea+Goierri
Batezbestekoak (0=Oso gaizki; 10=Oso ondo) / Medias (0=Muy mal; 10=Muy bien)	7,3	7,0 7,2	7,4	7,3	7,3	7,3	7,4	7,1	7,1	7,6	7,4
<i>n (absolutu haztatu gabeak) / n (absolutos sin ponderar)</i>	(5984)	(686) (226)	(935)	(787)	(690)	(338)	(362)	(494)	(614)	(359)	(493)

Guztira / Total	UDALERRIAREN TAMAINA / TAMAÑO DE MUNICIPIO			SEXUA / SEXO		ADIN TALDEAK / GRUPOS DE EDAD				NORTASUN ERLIJIOSOA / IDENTIDAD RELIGIOSA			
	Txikia / Pequeño	Ertaina / Mediano	Hiriburua / Capital	Gizona / Hombre	Emakumea / Mujer	18-29	30-45	46-64	≥ 65	Fededun praktikantea / Creyente practicante	Fededun ez praktikantea / Creyente no practicante	Agnostikoa, ez-fededuna / Agnóstico, no creyente, indiferente	
Batezbestekoak (0=Oso gaizki; 10=Oso ondo) / Medias (0=Muy mal; 10=Muy bien)	7,3	7,3	7,3	7,2	7,3	7,3	7,3	7,2	7,3	7,4	7,3	7,2	
<i>n (absolutu haztatu gabeak) / n (absolutos sin ponderar)</i>	(5984)	(1136)	(2733)	(2115)	(2878)	(3106)	(780)	(1317)	(2096)	(1791)	(911)	(2188)	(2796)

Guztira / Total	IKASKETAK / ESTUDIOS			LAN EGOERA / SITUACIÓN LABORAL					KLASE SOZIALA / CLASE SOCIAL			
	≤ 1. mailakoak / ≤ primarios	2. mailakoak, LH / Secundarios, FP	Unibertsitate mailakoak / Universitarios	Lanean / Trabajando	Langa-bezian / En paro	Etxeko lanak / Labores del hogar	Ikasten / Estudiando	Jubilatua, pentsioduna / Jubilado/a, pensionista	Baxua / Baja	Erdikoa / Media	Altua / Alta	
Batezbestekoak (0=Oso gaizki; 10=Oso ondo) / Medias (0=Muy mal; 10=Muy bien)	7,3	7,2	7,3	7,4	7,3	7,0	7,3	7,6	7,3	7,0	7,4	7,6
<i>n (absolutu haztatu gabeak) / n (absolutos sin ponderar)</i>	(5984)	(1696)	(2569)	(1701)	(3274)	(363)	(228)	(192)	(1782)	(2295)	(2809)	(818)

Oro har, Otik 10era bitarteko eskala batean, non 0 "Oso gaizki" den eta 10 "Oso ondo" den, zer moduz bizi gara Euskadin? /
 En líneas generales, ¿cómo diría Ud. que se vive actualmente en Euskadi, en una escala de 0 a 10, en la que 0 es "Muy mal" y 10 es "Muy bien"?

	Guztira / Total	JAIOTERRIA / LUGAR DE NACIMIENTO				EUSKARAREN EZAGUTZA / CONOCIMIENTO DE EUSKERA			EGUNEROKO HIZKUNTZA NAGUSIA / IDIOMA PRINCIPAL EN EL DÍA A DÍA			
		EAE+Nafarroa / CAPV+Navarra	Estatua / Estado	Atzerria: EB / Extranjero: UE	Atzerria: EBtik kanpo / Extranjero: fuera de la UE	Bai / Sí	Pixka bat / Algo	Ez / No	Nagusiki euskaraz / Principalmente en euskera	Nagusiki, gaztelaniaz / Principalmente en castellano	Euskaraz eta Gaztelaniaz / En euskera y castellano	Beste bat / Otro
Batezbestekoak (0=Oso gaizki; 10=Oso ondo) / Medias (0=Muy mal; 10=Muy bien)	7,3	7,2	7,3	7,8	8,0	7,3	7,1	7,3	7,5	7,2	7,3	7,8
<i>n (absolutu haztatu gabeak) / n (absolutos sin ponderar)</i>	(5984)	(4634)	(852)	(96)	(392)	(2497)	(1206)	(2274)	(605)	(4140)	(1119)	(112)

	Guztira / Total	ETXEAN BIZI DIREN SEME-ALABEN KOPURUA / NÚMERO DE HIJOS/AS QUE RESIDEN EN EL HOGAR					KIROL ARLOKOA EZ DEN GAURKOTASUNARI BURUZ INFORMATZEKO HEDABIDE NAGUSIA / MEDIO PRINCIPAL PARA INFORMARSE SOBRE ACTUALIDAD NO DEPORTIVA			
		Zero / Ninguno	Bat / Uno	Bi / Dos	Hiru edo gehiago / Tres o más	Semealabarik gabe / Sin hijos/as	Hedabide tradizionalak / Medios tradicionales	Egunkariak Interneten / Periódicos en Internet	Sare sozialak / Redes sociales	Beste hedabide batuzk / Otros medios
Batezbestekoak (0=Oso gaizki; 10=Oso ondo) / Medias (0=Muy mal; 10=Muy bien)	7,3	7,3	7,2	7,2	7,8	7,2	7,3	7,3	7,2	7,0
<i>n (absolutu haztatu gabeak) / n (absolutos sin ponderar)</i>	(5984)	(1874)	(1226)	(1046)	(199)	(1615)	(3581)	(1065)	(860)	(357)

	Guztira / Total	2024KO EUSKO LEGEBILTZARRERAKO HAUTESKUNDEETAKO BOTO OROIMENA / RECUERDO DE VOTO EN ELECCIONES AL PARLAMENTO VASCO 2024									
		EAJ/PNV	EH BILDU	PSE-EE	PP	SUMAR	VOX	Besteak / Otros	Eskubiderik gabe / Sin derecho	Abstentzioa / Abstención	Ed-Ee / Ns-Nc
Batezbestekoak (0=Oso gaizki; 10=Oso ondo) / Medias (0=Muy mal; 10=Muy bien)	7,3	7,6	7,4	7,5	6,9	6,9	6,1	7,0	8,1	7,0	7,1
<i>n (absolutu haztatu gabeak) / n (absolutos sin ponderar)</i>	(5984)	(1551)	(1199)	(532)	(136)	(82)	(57)	(377)	(128)	(973)	(949)

1.1.2 – Bizimoduaren balorazioa udalerrian / Valoración de la vida en el municipio

Eta, Otik 10era bitarteko eskala batean, non 0 "Oso gaizki" den eta 10 "Oso ondo" den, zer moduz bizi zara zure udalerrian? /

Y concretamente en su municipio de residencia, ¿cómo diría Ud. que se vive actualmente, en una escala de 0 a 10, en la 0 es "Muy mal" y 10 es "Muy bien"?

Guztira / Total	ARABA		BIZKAIA					GIPUZKOA				
	Vitoria-Gasteiz	Gainerako/Resto Araba	Bilbao	Gainerako / Resto Bilbo Handia	Ezkerraldea+ Enkartzioak	Arratia-Nerbioi+ Durangaldea	Gernika-Bermeo+Plentzia-Mungia+Markina-Ondarroa	Donostia/ San Sebastián	Gainerako / Resto Donostialdea+ Bidasoa Beherea	Debabarrena+Urola Kosta	Debagoiena+ Tolosaldea+Goierri	
Batezbestekoak (0=Oso gaizki; 10=Oso ondo) / Medias (0=Muy mal; 10=Muy bien)	7,2	7,0	7,5	7,2	7,1	7,4	7,6	7,6	7,0	6,9	7,5	7,6
<i>n (absolutu haztatu gabeak) / n (absolutos sin ponderar)</i>	(5987)	(684)	(226)	(938)	(785)	(694)	(338)	(361)	(497)	(613)	(359)	(492)

Guztira / Total	UDALERRIAREN TAMAINA / TAMAÑO DE MUNICIPIO			SEXUA / SEXO		ADIN TALDEAK / GRUPOS DE EDAD				NORTASUN ERLIJIOSOA / IDENTIDAD RELIGIOSA			
	Txikia / Pequeño	Ertaina / Mediano	Hiriburua / Capital	Gizona / Hombre	Emakumea / Mujer	18-29	30-45	46-64	≥ 65	Fededun praktikantea / Creyente practicante	Fededun ez praktikantea / Creyente no practicante	Agnostikoa, ez-fededuna / Agnóstico, no creyente, indiferente	
Batezbestekoak (0=Oso gaizki; 10=Oso ondo) / Medias (0=Muy mal; 10=Muy bien)	7,2	7,6	7,2	7,1	7,2	7,2	7,4	7,2	7,1	7,3	7,4	7,3	7,2
<i>n (absolutu haztatu gabeak) / n (absolutos sin ponderar)</i>	(5987)	(1134)	(2734)	(2119)	(2877)	(3110)	(778)	(1317)	(2097)	(1795)	(913)	(2193)	(2792)

Guztira / Total	IKASKETAK / ESTUDIOS			LAN EGOERA / SITUACIÓN LABORAL					KLASE SOZIALA / CLASE SOCIAL			
	≤ 1. mailakoak / ≤ primarios	2. mailakoak, LH / Secundarios, FP	Unibertsitate mailakoak / Universitarios	Lanean / Trabajando	Langa-bezian / En paro	Etxeko lanak / Labores del hogar	Ikasten / Estudiando	Jubilatua, pentsioduna / Jubilado/a, pensionista	Baxua / Baja	Erdikoa / Media	Altua / Alta	
Batezbestekoak (0=Oso gaizki; 10=Oso ondo) / Medias (0=Muy mal; 10=Muy bien)	7,2	7,2	7,2	7,4	7,2	7,0	7,3	7,6	7,3	6,9	7,4	7,6
<i>n (absolutu haztatu gabeak) / n (absolutos sin ponderar)</i>	(5987)	(1697)	(2570)	(1701)	(3272)	(363)	(229)	(191)	(1785)	(2297)	(2809)	(819)

Eta, Otik 10era bitarteko eskala batean, non 0 "oso gaizki" den eta 10 "oso ondo" den, zer moduz bizi zara zure udalerrian? /

Y concretamente en su municipio de residencia, ¿cómo diría Ud. que se vive actualmente, en una escala de 0 a 10, en la 0 es "Muy mal" y 10 es "Muy bien"?

	Guztira / Total	JAIOTERRIA / LUGAR DE NACIMIENTO				EUSKARAREN EZAGUTZA / CONOCIMIENTO DE EUSKERA			EGUNEROKO HIZKUNTZA NAGUSIA / IDIOMA PRINCIPAL EN EL DÍA A DÍA			
		EAE+Nafarroa / CAPV+Navarra	Estatua / Estado	Atzerria: EB / Extranjero: UE	Atzerria: EBtik kanpo / Extranjero: fuera de la UE	Bai / Sí	Pixka bat / Algo	Ez / No	Nagusiki euskaraz / Principalmente en euskera	Nagusiki, gaztelaniaz / Principalmente en castellano	Euskaraz eta Gaztelaniaz / En euskera y castellano	Beste bat / Otro
Batezbestekoak (0=Oso gaizki; 10=Oso ondo) / Medias (0=Muy mal; 10=Muy bien)	7,2	7,1	7,3	7,6	7,9	7,3	7,0	7,2	7,7	7,2	7,2	7,7
<i>n (absolutu haztatu gabeak) / n (absolutos sin ponderar)</i>	(5987)	(4637)	(854)	(95)	(392)	(2496)	(1204)	(2280)	(605)	(4144)	(1119)	(112)

	Guztira / Total	ETXEAN BIZI DIREN SEME-ALABEN KOPURUA / NÚMERO DE HIJOS/AS QUE RESIDEN EN EL HOGAR					KIROL ARLOKOA EZ DEN GAURKOTASUNARI BURUZ INFORMATZEKO HEDABIDE NAGUSIA / MEDIO PRINCIPAL PARA INFORMARSE SOBRE ACTUALIDAD NO DEPORTIVA				
		Zero / Ninguno	Bat / Uno	Bi / Dos	Hiru edo gehiago / Tres o más	Semealabarik gabe / Sin hijos/as	Hedabide tradizionalak / Medios tradicionales	Egunkariak Interneten / Periódicos en Internet	Sare sozialak / Redes sociales	Beste hedabide batuzk / Otros medios	
Batezbestekoak (0=Oso gaizki; 10=Oso ondo) / Medias (0=Muy mal; 10=Muy bien)	7,2	7,3	7,2	7,2	7,6	7,2	7,3	7,2	7,2	7,0	
<i>n (absolutu haztatu gabeak) / n (absolutos sin ponderar)</i>	(5987)	(1876)	(1227)	(1046)	(199)	(1616)	(3585)	(1065)	(860)	(356)	

	Guztira / Total	2024KO EUSKO LEGEBILTZARRERAKO HAUTESKUNDEETAKO BOTO OROIMENA / RECUERDO DE VOTO EN ELECCIONES AL PARLAMENTO VASCO 2024									
		EAJ/PNV	EH BILDU	PSE-EE	PP	SUMAR	VOX	Besteak / Otros	Eskubiderik gabe / Sin derecho	Abstentzioa / Abstención	Ed-Ee / Ns-Nc
Batezbestekoak (0=Oso gaizki; 10=Oso ondo) / Medias (0=Muy mal; 10=Muy bien)	7,2	7,6	7,3	7,4	7,1	6,8	5,6	7,0	8,0	7,1	7,1
<i>n (absolutu haztatu gabeak) / n (absolutos sin ponderar)</i>	(5987)	(1550)	(1200)	(533)	(138)	(81)	(57)	(379)	(127)	(974)	(948)

1.1.3 – Hitzak Euskadi definitzeko / Palabras para definir Euskadi

Zein hitzek islatzen dute hobeto zer den Euskadi zuretzat; bestela esanda, zein hitzek definitzen dute hobeto gaur egungo euskal gizartea? / ¿Qué palabras definirían mejor lo que representa para Ud. Euskadi, o lo que en mayor medida define actualmente la sociedad vasca?

	Guztira / Total	ARABA		BIZKAIA					GIPUZKOA			
		Vitoria-Gasteiz	Gainerako/Resto Araba	Bilbao	Gainerako / Resto Bilbo Handia	Ezkerraldea+ Enkartzazioak	Arratia-Nerbioi+ Durangaldea	Gernika-Bermeo+Plentzia-Mungia+Markina-Ondarroa	Donostia/San Sebastián	Gainerako / Resto Donostialdea+Bidasoa Beherea	Debabarrena+Urola Kosta	Debagoiena+Tolosaldea+Goierri
Bizi-kalitate ona / Buena calidad de vida	27	27	28	29	28	24	30	29	24	26	28	26
Abegitsua / Acogedora	15	11	14	19	17	18	11	18	14	15	15	15
Errotzea / Arraigo	13	10	13	12	13	16	12	15	11	13	10	12
Nazioa / Nación	10	10	10	9	10	10	11	15	13	11	11	10
Neketsua / Laboriosa	10	11	11	12	11	10	9	8	12	10	7	9
Aurrerapena / Progreso	8	8	5	8	9	10	8	9	8	9	7	9
Etika (zintotasuna) / Ética (honestidad)	8	7	7	10	8	9	9	6	10	6	6	7
Tradizionala / Tradicional	8	7	7	9	6	8	6	8	9	10	7	7
Natura eta ingurumena / Naturaleza y medio ambiente	7	8	6	6	5	6	8	5	6	9	8	7
Irudi negatiboa / Imagen negativa	6	8	6	6	4	6	6	3	10	7	7	6
Aniztasuna / Diversa	4	5	7	3	4	3	5	2	5	5	7	4
Inklusiboa / Inclusiva	4	3	5	5	4	5	2	3	4	3	4	3
Gainbeheran / En declive	4	5	1	3	2	4	3	2	6	4	5	5
Liderra / Líder	3	2	1	4	6	4	3	4	2	2	2	3
Baikor, alaia / Optimista, alegre	2	1	2	2	3	3	3	3	2	2	3	1
Polarizata / Polarizada	1	2	2	1	1	1	1	2	3	1	2	1
Ezberdina, bereizgarria / Diferente-distintiva	1	1	0	1	2	2	2	1	2	1	2	1
Moderno / Moderna	1	1	1	2	0	1	2	1	2	1	1	1
Industrial / Industrial	1	1	2	0	0	1	1	0	1	2	1	1
Turistikoa / Turística	1	0	0	1	0	0	0	0	1	1	0	0
Beste erantzun batzuk / Otras respuestas	10	11	11	10	8	11	10	7	11	11	10	9
Ed-Ee / Ns-Nc	18	19	23	17	20	20	19	16	14	16	20	18
<i>n (absolutu haztatu gabeak) / n (absolutos sin ponderar)</i> (6000)		(686)	(226)	(938)	(787)	(695)	(338)	(362)	(498)	(616)	(360)	(494)

Hunekoen batura ez da 100 hiru erantzun eman ahal zirelako / Los porcentajes no suman 100 porque se podían dar tres respuestas

Inkestatuek espontaneoki erantzun dute, eta, ondoren, erantzunak kodifikatu dira/ Se ha realizado una codificación posterior de las respuestas dadas espontáneamente por las personas encuestadas

Zein hitzek islatzen dute hobeto zer den Euskadi zuretzat; bestela esanda, zein hitzek definitzen dute hobeto gaur egungo euskal gizartea? / ¿Qué palabras definirían mejor lo que representa para Ud. Euskadi, o lo que en mayor medida define actualmente la sociedad vasca?

	Guztira / Total	UDALERRIAREN TAMAINA / TAMAÑO DE MUNICIPIO			SEXUA / SEXO		ADIN TALDEAK / GRUPOS DE EDAD				NORTASUN ERLIJIOSOA / IDENTIDAD RELIGIOSA		
		Txikia / Pequeño	Ertaina / Mediano	Hiriburua / Capital	Gizona / Hombre	Emakumea / Mujer	18-29	30-45	46-64	≥ 65	Fededun praktikantea / Creyente practicante	Fededun ez praktikantea / Creyente no practicante	Agnostikoa, ez-fededuna / Agnóstico, no creyente, indiferente
Bizi-kalitate ona / Buena calidad de vida	27	28	26	27	25	28	22	26	27	31	31	30	24
Abegitsua / Acogedora	15	14	16	15	14	17	18	17	17	12	15	15	16
Errotzea / Arraigo	13	13	14	11	11	14	11	11	14	12	11	13	13
Nazioa / Nación	10	11	11	10	11	10	8	8	10	14	10	10	11
Neketsua / Laboriosa	10	9	10	11	11	10	12	12	10	7	8	9	12
Aurrerapena / Progreso	8	8	9	8	9	8	12	10	8	6	9	8	9
Etika (zintzotasuna) / Ética (honestidad)	8	7	8	9	8	8	6	8	8	8	9	8	7
Tradizionala / Tradicional	8	7	8	8	8	8	15	10	7	4	4	7	10
Natura eta ingurumena / Naturaleza y medio ambiente	7	6	7	6	6	8	9	9	6	4	7	6	7
Irudi negatiboa / Imagen negativa	6	7	5	8	6	7	6	7	7	6	5	7	7
Aniztasuna / Diversa	4	5	4	4	4	4	6	6	4	2	3	4	6
Inklusiboa / Inclusiva	4	3	4	4	4	4	3	4	4	3	4	4	4
Gainbeheran / En declive	4	3	3	5	4	3	3	4	4	3	3	4	4
Liderra / Líder	3	4	4	3	3	4	1	2	3	6	5	5	2
Baikor, alaia / Optimista, alegre	2	3	2	2	2	2	3	2	2	2	1	2	2
Polarizatua / Polarizada	1	1	1	2	2	1	1	2	1	1	2	1	1
Ezberdina, bereizgarria / Diferente-distintiva	1	2	2	1	2	1	3	1	1	1	1	1	2
Moderno / Moderna	1	1	1	1	1	1	1	1	1	1	1	1	2
Industrial / Industrial	1	1	1	1	1	0	2	1	1	0	1	0	1
Turistikoa / Turística	1	0	0	1	1	1	1	1	1	0	0	0	1
Beste erantzun batzuk / Otras respuestas	10	9	10	11	11	9	12	9	10	11	11	8	11
Ed-Ee / Ns-Nc	18	19	19	17	18	18	21	18	18	17	19	18	18
<i>n (absolutu haztatu gabeak) / n (absolutos sin ponderar)</i>	<i>(6000)</i>	<i>(1136)</i>	<i>(2742)</i>	<i>(2122)</i>	<i>(2881)</i>	<i>(3119)</i>	<i>(781)</i>	<i>(1318)</i>	<i>(2100)</i>	<i>(1801)</i>	<i>(915)</i>	<i>(2195)</i>	<i>(2800)</i>

Ehunekoen batura ez da 100 hiru erantzun eman ahal zirelako / Los porcentajes no suman 100 porque se podían dar tres respuestas

Inkestatuek espontaneoki erantzun dute, eta, ondoren, erantzunak kodifikatu dira/ Se ha realizado una codificación posterior de las respuestas dadas espontáneamente por las personas encuestadas

Zein hitzek islatzen dute hobeto zer den Euskadi zuzetaz; bestela esanda, zein hitzek definitzen dute hobeto gaur egungo euskal gizartea? / ¿Qué palabras definirían mejor lo que representa para Ud. Euskadi, o lo que en mayor medida define actualmente la sociedad vasca?

	Guztira / Total	IKASKETAK / ESTUDIOS			LAN EGOERA / SITUACIÓN LABORAL					KLASE SOZIALA / CLASE SOCIAL		
		≤ 1. mailakoak / ≤ primarios	2. mailakoak, LH / Secundarios, FP	Unibertsitate mailakoak / Universitarios	Lanean / Trabajando	Langa-bezian / En paro	Etxeko lanak / Labores del hogar	Ikasten / Estudiando	Jubilatua, pentsioduna / Jubilado/a, pensionista	Baxua / Baja	Erdikoa / Media	Altua / Alta
Bizi-kalitate ona / Buena calidad de vida	27	29	26	27	26	28	28	17	31	25	28	31
Abegitsua / Acogedora	15	13	17	16	17	19	13	17	12	17	15	14
Errotzea / Arraigo	13	13	11	15	13	9	13	13	12	12	13	14
Nazioa / Nación	10	9	11	11	10	7	8	8	14	9	11	13
Neketsua / Laboriosa	10	7	10	14	12	11	6	11	7	11	9	11
Aurrerapena / Progreso	8	4	8	14	10	6	3	8	6	7	9	11
Etika (zintzotasuna) / Ética (honestidad)	8	6	8	10	8	7	10	7	8	8	7	10
Tradizionala / Tradicional	8	5	9	9	10	7	4	16	4	8	8	7
Natura eta ingurumena / Naturaleza y medio ambiente	7	6	8	6	8	8	5	9	4	8	6	4
Irudi negatiboa / Imagen negativa	6	6	7	7	7	9	5	2	5	8	6	6
Aniztasuna / Diversa	4	2	5	7	5	3	3	8	3	4	5	4
Inklusiboa / Inclusiva	4	2	4	6	4	4	3	0	3	4	4	5
Gainbeheran / En declive	4	2	4	5	4	3	3	2	3	4	4	4
Liderra / Líder	3	6	3	2	2	3	7	1	6	4	3	4
Baikor, alaia / Optimista, alegre	2	2	2	2	2	2	0	4	2	2	3	2
Polarizatua / Polarizada	1	1	2	2	2	1	0	0	2	1	2	1
Ezberdina, bereizgarria / Diferente-distintiva	1	1	1	2	2	1	0	3	1	2	1	2
Moderno / Moderna	1	0	1	1	1	1	2	1	1	1	1	1
Industrial / Industrial	1	0	1	1	1	0	0	2	0	1	1	1
Turistikoa / Turística	1	0	1	0	1	1	0	1	0	1	1	0
Beste erantzun batzuk / Otras respuestas	10	8	10	11	9	10	10	13	11	11	9	12
Ed-Ee / Ns-Nc	18	23	18	12	17	23	21	26	17	18	18	14
<i>n (absolutu haztatu gabeak) / n (absolutos sin ponderar)</i>	<i>(6000)</i>	<i>(1702)</i>	<i>(2576)</i>	<i>(1703)</i>	<i>(3278)</i>	<i>(363)</i>	<i>(231)</i>	<i>(192)</i>	<i>(1789)</i>	<i>(2301)</i>	<i>(2816)</i>	<i>(820)</i>

Ehunekoen batura ez da 100 hiru erantzun eman ahal zirelako / Los porcentajes no suman 100 porque se podían dar tres respuestas

Inkestetuek espontaneoki erantzun dute, eta, ondoren, erantzunak kodifikatu dira/ Se ha realizado una codificación posterior de las respuestas dadas espontáneamente por las personas encuestadas

Zein hitzek islatzen dute hobeto zer den Euskadi zuretzat; bestela esanda, zein hitzek definitzen dute hobeto gaur egungo euskal gizartea? / ¿Qué palabras definirían mejor lo que representa para Ud. Euskadi, o lo que en mayor medida define actualmente la sociedad vasca?

	Guztira / Total	JAIOTERRIA / LUGAR DE NACIMIENTO				EUSKARAREN EZAGUTZA / CONOCIMIENTO DE EUSKERA			EGUNEROKO HIZKUNTZA NAGUSIA / IDIOMA PRINCIPAL EN EL DÍA A DÍA			
		EAE+Nafarroa / CAPV+Navarra	Estatua / Estado	Atzerria: EB / Extranjero: UE	Atzerria: EBtik kanpo / Extranjero: fuera de la UE	Bai / Sí	Pixka bat / Algo	Ez / No	Nagusiki euskaraz / Principalmente en euskera	Nagusiki, gaztelaniaz / Principalmente en castellano	Euskaraz eta Gaztelaniaz / En euskera y castellano	Beste bat / Otro
Bizi-kalitate ona / Buena calidad de vida	27	25	32	26	35	23	27	30	18	28	25	38
Abegitsua / Acogedora	15	14	16	19	22	15	17	15	13	16	14	18
Errotzea / Arraigo	13	14	11	9	6	13	13	12	12	12	15	11
Nazioa / Nación	10	12	8	7	4	13	11	8	16	9	13	5
Neketsua / Laboriosa	10	11	9	4	10	12	11	8	10	10	12	7
Aurrerapena / Progreso	8	8	8	9	9	10	8	8	8	8	10	14
Etika (zintotasuna) / Ética (honestidad)	8	7	8	15	11	7	8	9	6	8	6	8
Tradizionala / Tradicional	8	8	5	12	7	11	7	5	9	7	11	12
Natura eta ingurumena / Naturaleza y medio ambiente	7	6	6	8	11	7	6	7	7	7	6	13
Irudi negatiboa / Imagen negativa	6	7	6	9	5	6	7	7	7	6	6	6
Aniztasuna / Diversa	4	5	3	2	2	7	4	3	9	4	6	1
Inklusiboa / Inclusiva	4	4	5	2	4	3	5	4	3	4	3	5
Gainbeheran / En declive	4	5	3	1	0	5	5	2	5	3	5	1
Liderra / Líder	3	3	5	3	5	1	4	5	2	4	2	3
Baikor, alaia / Optimista, alegre	2	2	2	1	1	3	4	1	3	2	3	2
Polarizatua / Polarizada	1	2	1	0	0	2	2	1	2	2	1	1
Ezberdina, bereizgarria / Diferente-distintiva	1	2	1	2	0	2	2	1	2	1	2	1
Moderno / Moderna	1	1	2	0	1	1	1	1	0	1	1	1
Industrial / Industrial	1	1	0	1	0	1	1	1	0	1	1	0
Turistikoa / Turística	1	1	0	1	1	1	1	0	0	1	1	1
Beste erantzun batzuk / Otras respuestas	10	11	8	9	7	11	11	9	12	10	10	9
Ed-Ee / Ns-Nc	18	18	19	23	18	18	17	19	17	19	17	13
<i>n (absolutu haztatu gabeak) / n (absolutos sin ponderar)</i>	<i>(6000)</i>	<i>(4646)</i>	<i>(856)</i>	<i>(96)</i>	<i>(392)</i>	<i>(2502)</i>	<i>(1207)</i>	<i>(2284)</i>	<i>(608)</i>	<i>(4150)</i>	<i>(1120)</i>	<i>(114)</i>

Ehunekoen batura ez da 100 hiru erantzun eman ahal zirelako / Los porcentajes no suman 100 porque se podían dar tres respuestas

Inkestatuek espontaneoki erantzun dute, eta, ondoren, erantzunak kodifikatu dira/ Se ha realizado una codificación posterior de las respuestas dadas espontáneamente por las personas encuestadas

Zein hitzek islatzen dute hobeto zer den Euskadi zuretzat; bestela esanda, zein hitzek definitzen dute hobeto gaur egungo euskal gizartea? / ¿Qué palabras definirían mejor lo que representa para Ud. Euskadi, o lo que en mayor medida define actualmente la sociedad vasca?

	Guztira / Total	ETXEAN BIZI DIREN SEME-ALABEN KOPURUA / NÚMERO DE HIJOS/AS QUE RESIDEN EN EL HOGAR					KIROL ARLOKOA EZ DEN GAURKOTASUNARI BURUZ INFORMATZEKO HEDABIDE NAGUSIA / MEDIO PRINCIPAL PARA INFORMARSE SOBRE ACTUALIDAD NO DEPORTIVA			
		Zero / Ninguno	Bat / Uno	Bi / Dos	Hiru edo gehiago / Tres o más	Semealabarik gabe / Sin hijos/as	Hedabide tradizionalak / Medios tradicionales	Egunkariak Interneten / Periódicos en Internet	Sare sozialak / Redes sociales	Beste hedabide batzuk / Otros medios
Bizi-kalitate ona / Buena calidad de vida	27	29	28	26	31	24	29	24	24	27
Abegitsua / Acogedora	15	14	16	16	18	17	15	16	18	17
Errotzea / Arraigo	13	12	14	13	8	13	13	13	11	8
Nazioa / Nación	10	12	10	10	10	9	11	12	8	8
Neketsua / Laboriosa	10	8	12	10	9	11	9	14	12	10
Aurrerapena / Progreso	8	7	8	8	6	11	8	10	8	12
Etika (zintotasuna) / Ética (honestidad)	8	9	8	7	10	7	8	6	9	9
Tradizionala / Tradicional	8	5	5	8	11	12	6	10	10	12
Natura eta ingurumena / Naturaleza y medio ambiente	7	5	7	7	6	8	6	5	9	9
Irudi negatiboa / Imagen negativa	6	6	7	7	6	7	6	7	7	10
Aniztasuna / Diversa	4	3	4	6	5	5	3	7	5	6
Inklusiboa / Inclusiva	4	3	4	4	3	4	3	5	3	4
Gainbeheran / En declive	4	4	4	4	3	4	3	5	4	5
Liderra / Líder	3	5	4	2	4	2	4	2	2	2
Baikor, alaia / Optimista, alegre	2	2	2	3	1	3	2	2	2	3
Polarizatua / Polarizada	1	2	1	1	1	2	1	2	1	2
Ezberdina, bereizgarria / Diferente-distintiva	1	1	1	1	1	2	1	2	1	2
Moderno / Moderna	1	1	1	1	1	1	1	2	1	0
Industrial / Industrial	1	0	1	1	1	1	1	1	1	2
Turistikoa / Turística	1	1	0	1	0	1	1	0	1	1
Beste erantzun batzuk / Otras respuestas	10	9	8	10	11	11	9	11	10	12
Ed-Ee / Ns-Nc	18	17	17	18	22	18	18	16	19	16
<i>n (absolutu haztatu gabeak) / n (absolutos sin ponderar)</i>	<i>(6000)</i>	<i>(1882)</i>	<i>(1230)</i>	<i>(1047)</i>	<i>(199)</i>	<i>(1618)</i>	<i>(3590)</i>	<i>(1068)</i>	<i>(861)</i>	<i>(358)</i>

Huneko batura ez da 100 hiru erantzun eman ahal zirelako / Los porcentajes no suman 100 porque se podían dar tres respuestas

Inkestatuek espontaneoki erantzun dute, eta, ondoren, erantzunak kodifikatu dira/ Se ha realizado una codificación posterior de las respuestas dadas espontáneamente por las personas encuestadas

Zein hitzek islatzen dute hobeto zer den Euskadi zuretzat; bestela esanda, zein hitzek definitzen dute hobeto gaur egungo euskal gizartea? / ¿Qué palabras definirían mejor lo que representa para Ud. Euskadi, o lo que en mayor medida define actualmente la sociedad vasca?

	Guztira / Total	2024KO EUSKO LEGEBILTZARRERAKO HAUTESKUNDEETAKO BOTO OROIMENA / RECUERDO DE VOTO EN ELECCIONES AL PARLAMENTO VASCO 2024									
		EAJ/PNV	EH BILDU	PSE-EE	PP	SUMAR	VOX	Besteak / Otros	Eskubiderik gabe / Sin derecho	Abstentzioa / Abstención	Ed-Ee / Ns-Nc
Bizi-kalitate ona / Buena calidad de vida	27	34	23	32	25	24	18	22	32	25	28
Abegitsua / Acogedora	15	15	20	17	10	23	11	19	18	14	13
Errotzea / Arraigo	13	15	14	14	14	12	4	14	5	11	11
Nazioa / Nación	10	14	16	9	10	12	9	9	4	8	8
Neketsua / Laboriosa	10	10	15	11	13	17	7	11	9	7	9
Aurrerapena / Progreso	8	8	10	12	10	14	7	10	10	7	6
Etika (zintotasuna) / Ética (honestidad)	8	10	8	10	9	8	5	8	11	7	7
Tradizionala / Tradicional	8	7	10	5	7	9	3	9	10	9	5
Natura eta ingurumena / Naturaleza y medio ambiente	7	5	6	7	4	4	7	9	11	9	5
Irudi negatiboa / Imagen negativa	6	4	5	4	11	6	8	7	7	8	6
Aniztasuna / Diversa	4	4	7	6	4	9	2	7	2	2	4
Inklusiboa / Inclusiva	4	5	4	7	2	3	5	7	4	3	2
Gainbeheran / En declive	4	3	3	2	4	4	5	5	2	5	3
Liderra / Líder	3	6	3	5	0	0	2	3	7	2	3
Baikor, alaia / Optimista, alegre	2	3	3	1	2	2	0	2	1	2	2
Polarizatua / Polarizada	1	1	1	1	4	0	4	1	0	2	2
Ezberdina, bereizgarria / Diferente-distintiva	1	2	3	2	0	1	1	1	0	1	1
Moderno / Moderna	1	1	2	2	1	4	0	1	0	1	1
Industrial / Industrial	1	1	1	0	1	1	4	1	1	1	1
Turistikoa / Turística	1	1	0	0	0	2	0	1	2	1	0
Beste erantzun batzuk / Otras respuestas	10	9	11	9	17	12	25	14	9	9	9
Ed-Ee / Ns-Nc	18	14	12	14	18	19	21	14	21	22	24
<i>n (absolutu haztatu gabeak) / n (absolutos sin ponderar)</i>	<i>(6000)</i>	<i>(1553)</i>	<i>(1202)</i>	<i>(533)</i>	<i>(138)</i>	<i>(82)</i>	<i>(57)</i>	<i>(379)</i>	<i>(128)</i>	<i>(976)</i>	<i>(952)</i>

EHunekoen batura ez da 100 hiru erantzun eman ahal zirelako / Los porcentajes no suman 100 porque se podían dar tres respuestas

Inkestatuek espontaneoki erantzun dute, eta, ondoren, erantzunak kodifikatu dira/ Se ha realizado una codificación posterior de las respuestas dadas espontáneamente por las personas encuestadas

1.1.4 – Aurrerapenaren pertzepioa / Percepción de progreso

*Aurrerapena zer den zuretzat kontuan hartuta, uste al duzu euskal gizartea aurrera edo atzera doala? /
En base a lo que usted entiende por progreso, ¿cree que la sociedad vasca está avanzando o está retrocediendo?*

	Guztira / Total	ARABA		BIZKAIA					GIPUZKOA			
		Vitoria-Gasteiz	Gainerako/Resto Araba	Bilbao	Gainerako / Resto Bilbo Handia	Ezkerraldea+ Enkartzioak	Arratia-Nerbioi+ Durangaldea	Gernika-Bermeo+Plentzia-Mungia+Markina-Ondarroa	Donostia/San Sebastián	Gainerako / Resto Donostialdea+ Bidasoa Behera	Debabarrena+Urola Kosta	Debagoiena+ Tolosaldea+Goierri
Aurrera doa / Está avanzando	59	55	53	62	63	58	62	64	55	59	60	57
Atzera doa / Está retrocediendo	28	33	36	24	24	28	25	22	35	28	28	28
Ez bata ez bestea / Ni una ni otra *	12	11	10	13	11	13	11	13	10	11	10	12
Ed-Ee / Ns-Nc	1	1	1	1	2	1	2	1	0	2	2	2
<i>Ehuneko bertikalak / Porcentajes verticales</i>	100	100	100	100	100	100	100	100	100	100	100	100
<i>n (absolutu haztatu gabeak) / n (absolutos sin ponderar)</i>	(6000)	(686)	(226)	(938)	(787)	(695)	(338)	(362)	(498)	(616)	(360)	(494)

	Guztira / Total	UDALERRIAREN TAMAINA / TAMAÑO DE MUNICIPIO			SEXUA / SEXO		ADIN TALDEAK / GRUPOS DE EDAD				NORTASUN ERLIJIOSOA / IDENTIDAD RELIGIOSA		
		Txikia / Pequeño	Ertaina / Mediano	Hiriburua / Capital	Gizona / Hombre	Emakumea / Mujer	18-29	30-45	46-64	≥ 65	Fededun praktikantea / Creyente practicante	Fededun ez praktikantea / Creyente no practicante	Agnostikoa, ez-fededuna / Agnóstico, no creyente, indiferente
Aurrera doa / Está avanzando	59	59	60	58	61	58	59	52	59	65	62	61	58
Atzera doa / Está retrocediendo	28	27	27	29	27	28	27	34	29	21	27	27	29
Ez bata ez bestea / Ni una ni otra *	12	12	11	12	11	12	13	12	11	12	9	12	12
Ed-Ee / Ns-Nc	1	2	2	1	1	2	1	2	1	2	2	1	2
<i>Ehuneko bertikalak / Porcentajes verticales</i>	100	100	100	100	100	100	100	100	100	100	100	100	100
<i>n (absolutu haztatu gabeak) / n (absolutos sin ponderar)</i>	(6000)	(1136)	(2742)	(2122)	(2881)	(3119)	(781)	(1318)	(2100)	(1801)	(915)	(2195)	(2800)

* Erantzun aukera hau ez zitzairen inkestakuei irakurri / Esta opción de respuesta no se les leyó a las personas encuestadas

Aurrerapena zer den zuretzat kontuan hartuta, uste al duzu euskal gizartea aurrera edo atzera doala? / En base a lo que usted entiende por progreso, ¿cree que la sociedad vasca está avanzando o está retrocediendo?

	Guztira / Total	IKASKETAK / ESTUDIOS			LAN EGOERA / SITUACIÓN LABORAL					KLASE SOZIALA / CLASE SOCIAL		
		≤ 1. mailakoak / ≤ primarios	2. mailakoak, LH / Secundarios, FP	Unibertsitate mailakoak / Universitarios	Lanean / Trabajando	Langa-bezian / En paro	Etxeko lanak / Labores del hogar	Ikasten / Estudiando	Jubilatua, pentsioduna / Jubilado/a, pensionista	Baxua / Baja	Erdikoa / Media	Altua / Alta
<i>Aurrera doa / Está avanzando</i>	59	62	59	56	56	59	65	62	66	56	62	60
<i>Atzera doa / Está retrocediendo</i>	28	25	28	30	31	30	22	22	21	31	24	29
<i>Ez bata ez bestea / Ni una ni otra *</i>	12	11	12	12	12	10	10	13	12	11	12	11
<i>Ed-Ee / Ns-Nc</i>	1	2	1	2	2	1	3	3	1	2	1	0
<i>Ehuneko bertikalak / Porcentajes verticales</i>	100	100	100	100	100	100	100	100	100	100	100	100
<i>n (absolutu haztatu gabeak) / n (absolutos sin ponderar)</i>	(6000)	(1702)	(2576)	(1703)	(3278)	(363)	(231)	(192)	(1789)	(2301)	(2816)	(820)

	Guztira / Total	JAIOTERRIA / LUGAR DE NACIMIENTO				EUSKARAREN EZAGUTZA / CONOCIMIENTO DE EUSKERA			EGUNEROKO HIZKUNTZA NAGUSIA / IDIOMA PRINCIPAL EN EL DÍA A DÍA			
		EAE+Nafarroa / CAPV+Navarra	Estatua / Estado	Atzerria: EB / Extranjero: UE	Atzerria: EBtik kanpo / Extranjero: fuera de la UE	Bai / Sí	Pixka bat / Algo	Ez / No	Nagusiki euskaraz / Principalmente en euskera	Nagusiki, gaztelaniaz / Principalmente en castellano	Euskaraz eta Gaztelaniaz / En euskera y castellano	Beste bat / Otro
<i>Aurrera doa / Está avanzando</i>	59	58	60	67	70	59	58	60	59	59	60	63
<i>Atzera doa / Está retrocediendo</i>	28	29	28	19	20	28	29	27	27	28	27	28
<i>Ez bata ez bestea / Ni una ni otra *</i>	12	12	11	14	8	12	11	11	12	12	12	6
<i>Ed-Ee / Ns-Nc</i>	1	1	2	1	2	1	2	1	2	1	1	3
<i>Ehuneko bertikalak / Porcentajes verticales</i>	100	100	100	100	100	100	100	100	100	100	100	100
<i>n (absolutu haztatu gabeak) / n (absolutos sin ponderar)</i>	(6000)	(4646)	(856)	(96)	(392)	(2502)	(1207)	(2284)	(608)	(4150)	(1120)	(114)

* Erantzun aukera hau ez zitzaien inkestakuei irakurri / Esta opción de respuesta no se les leyó a las personas encuestadas

*Aurrerapena zer den zuretzat kontuan hartuta, uste al duzu euskal gizartea aurrera edo atzera doala? /
En base a lo que usted entiende por progreso, ¿cree que la sociedad vasca está avanzando o está retrocediendo?*

	Guztira / Total	ETXEAN BIZI DIREN SEME-ALABEN KOPURUA / NÚMERO DE HIJOS/AS QUE RESIDEN EN EL HOGAR					KIROL ARLOKOA EZ DEN GAURKOTASUNARI BURUZ INFORMATZEKO HEDABIDE NAGUSIA / MEDIO PRINCIPAL PARA INFORMARSE SOBRE ACTUALIDAD NO DEPORTIVA			
		Zero / Ninguno	Bat / Uno	Bi / Dos	Hiru edo gehiago / Tres o más	Semealabarik gabe / Sin hijos/as	Hedabide tradizionalak / Medios tradicionales	Egunkariak Interneten / Periódicos en Internet	Sare sozialak / Redes sociales	Beste hedabide batuzk / Otros medios
Aurrera doa / Está avanzando	59	61	59	57	66	58	65	57	51	45
Atzera doa / Está retrocediendo	28	25	29	30	26	28	23	31	35	39
Ez bata ez bestea / Ni una ni otra *	12	12	11	12	7	12	11	10	12	15
Ed-Ee / Ns-Nc	1	2	1	1	0	2	1	2	2	1
<i>Ehuneko bertikalak / Porcentajes verticales</i>	100	100	100	100	100	100	100	100	100	100
<i>n (absolutu haztatu gabeak) / n (absolutos sin ponderar)</i>	(6000)	(1882)	(1230)	(1047)	(199)	(1618)	(3590)	(1068)	(861)	(358)

	Guztira / Total	2024KO EUSKO LEGEBILTZARRERAKO HAUTESKUNDEETAKO BOTO OROIMENA / RECUERDO DE VOTO EN ELECCIONES AL PARLAMENTO VASCO 2024									
		EAJ/PNV	EH BILDU	PSE-EE	PP	SUMAR	VOX	Besteak / Otros	Eskubiderik gabe / Sin derecho	Abstentzioa / Abstención	Ed-Ee / Ns-Nc
Aurrera doa / Está avanzando	59	72	64	72	45	63	18	53	73	50	54
Atzera doa / Está retrocediendo	28	18	23	17	43	26	70	31	15	37	28
Ez bata ez bestea / Ni una ni otra *	12	9	12	11	9	10	12	15	10	11	16
Ed-Ee / Ns-Nc	1	1	1	1	3	1	0	1	2	2	2
<i>Ehuneko bertikalak / Porcentajes verticales</i>	100	100	100	100	100	100	100	100	100	100	100
<i>n (absolutu haztatu gabeak) / n (absolutos sin ponderar)</i>	(6000)	(1553)	(1202)	(533)	(138)	(82)	(57)	(379)	(128)	(976)	(952)

* Erantzun aukera hau ez zitzaion inkestatuei irakurri / Esta opción de respuesta no se les leyó a las personas encuestadas

1.1.5 – Aldaketa sozialen eta ekonomikoen balorazioa / Valoración de cambios sociales y económicos

Jarraian, azken urteotan gertatzen ari diren aldaketa sozial eta ekonomiko batzuk aipatuko dizkizut, eta jakin nahiko genuke, zure ustez, ea aldaketa horiek hobekuntza/aurrerapauso edo galera/atzerapauso diren euskal gizartearentzat, 0tik 10era bitarteko eskala batean, non 0 “galera / atzerapauso” den eta 10 “hobekuntza / aurrerapauso” den /

A continuación, le voy a mencionar algunos cambios sociales y económicos que están pasando en los últimos años y nos gustaría conocer si Ud. los valora como una “Mejora / Avance” o una “Pérdida / Retroceso” para la sociedad vasca, en una escala de 0 a 10 puntos, en la que 0 puntos supone que lo valora como una “Pérdida / Retroceso” y 10 puntos como una “Mejora / Avance”

	Guztira / Total	ARABA		BIZKAIA					GIPUZKOA			
		Vitoria-Gasteiz	Gainerako/Resto Araba	Bilbao	Gainerako / Resto Bilbo Handia	Ezkerraldea+ Enkartzazioak	Arratia-Nerbioi+ Durangaldea	Gernika-Bermeo+Plentzia-Mungia+Markina-Ondarroa	Donostia/San Sebastián	Gainerako / Resto Donostialdea+Bidasoa Beherea	Debabara+Urola Kosta	Debagoiena+ Tolosaldea+Goierri
Turismoaren hazkundera gure gizartean / El crecimiento del turismo en nuestras sociedades	6,3	6,8	6,8	6,5	6,9	6,4	6,3	6,1	4,9	6,0	5,9	6,0
<i>n (absolutu haztatu gabeak) / n (absolutos sin ponderar)</i>	<i>(5968)</i>	<i>(682)</i>	<i>(224)</i>	<i>(936)</i>	<i>(782)</i>	<i>(692)</i>	<i>(335)</i>	<i>(360)</i>	<i>(497)</i>	<i>(610)</i>	<i>(358)</i>	<i>(492)</i>
65 urtetik gorako pertsonen kopurua handitzea / El incremento del número de personas mayores de 65 años	6,1	6,0	5,9	6,3	6,1	5,9	6,3	6,1	5,8	6,2	5,9	6,0
<i>n (absolutu haztatu gabeak) / n (absolutos sin ponderar)</i>	<i>(5789)</i>	<i>(659)</i>	<i>(222)</i>	<i>(903)</i>	<i>(758)</i>	<i>(673)</i>	<i>(333)</i>	<i>(346)</i>	<i>(473)</i>	<i>(593)</i>	<i>(355)</i>	<i>(474)</i>
Trantsizio energetikoa eta erregai fosilen erabilera murrizteko neurriak / La transición energética y las medidas para reducir el uso de combustibles fósiles	6,0	6,0	5,7	6,3	6,1	6,0	6,0	6,1	5,8	5,9	6,1	5,9
<i>n (absolutu haztatu gabeak) / n (absolutos sin ponderar)</i>	<i>(5792)</i>	<i>(661)</i>	<i>(214)</i>	<i>(906)</i>	<i>(758)</i>	<i>(673)</i>	<i>(329)</i>	<i>(347)</i>	<i>(481)</i>	<i>(593)</i>	<i>(351)</i>	<i>(479)</i>
Gure egunerokoa eta enpresetan, adimen artifiziala txertatzea / La incorporación de la inteligencia artificial en nuestro día a día y en las empresas	5,8	6,0	5,5	5,8	5,7	5,6	5,8	5,9	6,0	5,7	5,8	5,8
<i>n (absolutu haztatu gabeak) / n (absolutos sin ponderar)</i>	<i>(5727)</i>	<i>(654)</i>	<i>(219)</i>	<i>(897)</i>	<i>(749)</i>	<i>(672)</i>	<i>(311)</i>	<i>(350)</i>	<i>(478)</i>	<i>(583)</i>	<i>(348)</i>	<i>(466)</i>
Etorkin kopuruaren hazkundera Euskadin / El crecimiento de la población inmigrante en Euskadi	5,8	5,6	5,5	5,9	5,8	5,7	6,0	6,2	5,7	5,6	6,0	5,8
<i>n (absolutu haztatu gabeak) / n (absolutos sin ponderar)</i>	<i>(5920)</i>	<i>(681)</i>	<i>(224)</i>	<i>(921)</i>	<i>(773)</i>	<i>(688)</i>	<i>(335)</i>	<i>(358)</i>	<i>(483)</i>	<i>(610)</i>	<i>(358)</i>	<i>(489)</i>
Gure inguruko jendearekin harreman pertsonalak murriztea / La reducción de las relaciones personales con la gente de nuestro entorno	4,2	4,4	4,2	4,4	4,4	3,9	4,2	4,2	4,0	3,9	3,8	4,1
<i>n (absolutu haztatu gabeak) / n (absolutos sin ponderar)</i>	<i>(5910)</i>	<i>(679)</i>	<i>(221)</i>	<i>(925)</i>	<i>(777)</i>	<i>(678)</i>	<i>(336)</i>	<i>(354)</i>	<i>(488)</i>	<i>(610)</i>	<i>(355)</i>	<i>(487)</i>

Batezbestekoak (0=Galera / Atzerapauso; 10=Hobekuntza / Aurrerapauso) / Medias (0=Pérdida / Retroceso; 10=Mejora / Avance)

Jarraian, azken urteotan gertatzen ari diren aldaketa sozial eta ekonomiko batzuk aipatuko dizkizut, eta jakin nahiko genuke, zure ustez, ea aldaketa horiek hobekuntza/aurrerapauso edo galera/atzerapauso diren euskal gizartearentzat, Otik 10era bitarteko eskala batean, non 0 "galera / atzerapauso" den eta 10 "hobekuntza / aurrerapauso" den /

A continuación, le voy a mencionar algunos cambios sociales y económicos que están pasando en los últimos años y nos gustaría conocer si Ud. los valora como una "Mejora / Avance" o una "Pérdida / Retroceso" para la sociedad vasca, en una escala de 0 a 10 puntos, en la que 0 puntos supone que lo valora como una "Pérdida / Retroceso" y 10 puntos como una "Mejora / Avance"

	Guztira / Total	UDALERRIAREN TAMAINA / TAMAÑO DE MUNICIPIO			SEXUA / SEXO		ADIN TALDEAK / GRUPOS DE EDAD				NORTASUN ERLIJIOSOA / IDENTIDAD RELIGIOSA		
		Txikia / Pequeño	Ertaina / Mediano	Hiriburua / Capital	Gizona / Hombre	Emakumea / Mujer	18-29	30-45	46-64	≥ 65	Fededun praktikantea / Creyente practicante	Fededun ez praktikantea / Creyente no practicante	Agnostikoa, ez-fededuna / Agnóstico, no creyente, indiferente
Turismoaren hazkundera gure gizarte / El crecimiento del turismo en nuestras sociedades	6,3	6,2	6,4	6,2	6,1	6,4	6,1	6,4	6,3	6,3	7,0	6,8	5,6
<i>n (absolutu haztatu gabeak) / n (absolutos sin ponderar)</i>	<i>(5968)</i>	<i>(1130)</i>	<i>(2723)</i>	<i>(2115)</i>	<i>(2867)</i>	<i>(3101)</i>	<i>(777)</i>	<i>(1314)</i>	<i>(2095)</i>	<i>(1782)</i>	<i>(909)</i>	<i>(2178)</i>	<i>(2793)</i>
65 urtetik gorako pertsonen kopurua handitzea / El incremento del número de personas mayores de 65 años	6,1	6,1	6,0	6,1	5,8	6,3	5,5	5,8	5,9	6,8	6,6	6,3	5,7
<i>n (absolutu haztatu gabeak) / n (absolutos sin ponderar)</i>	<i>(5789)</i>	<i>(1093)</i>	<i>(2661)</i>	<i>(2035)</i>	<i>(2791)</i>	<i>(2998)</i>	<i>(769)</i>	<i>(1285)</i>	<i>(2025)</i>	<i>(1710)</i>	<i>(887)</i>	<i>(2111)</i>	<i>(2709)</i>
Trantsizio energetikoa eta erregai fosilen erabilera murrizteko neurriak / La transición energética y las medidas para reducir el uso de combustibles fósiles	6,0	5,9	6,0	6,1	5,8	6,2	6,4	5,8	5,9	6,3	6,1	6,1	6,0
<i>n (absolutu haztatu gabeak) / n (absolutos sin ponderar)</i>	<i>(5792)</i>	<i>(1107)</i>	<i>(2637)</i>	<i>(2048)</i>	<i>(2831)</i>	<i>(2961)</i>	<i>(768)</i>	<i>(1289)</i>	<i>(2064)</i>	<i>(1671)</i>	<i>(855)</i>	<i>(2107)</i>	<i>(2748)</i>
Gure egunerokoa eta enpresetan, adimen artifiziala txertatzea / La incorporación de la inteligencia artificial en nuestro día a día y en las empresas	5,8	5,6	5,8	5,9	5,9	5,7	6,3	5,8	5,7	5,7	6,1	5,9	5,7
<i>n (absolutu haztatu gabeak) / n (absolutos sin ponderar)</i>	<i>(5727)</i>	<i>(1079)</i>	<i>(2619)</i>	<i>(2029)</i>	<i>(2760)</i>	<i>(2967)</i>	<i>(778)</i>	<i>(1298)</i>	<i>(2054)</i>	<i>(1597)</i>	<i>(848)</i>	<i>(2084)</i>	<i>(2712)</i>
Etorkin kopuruaren hazkundera Euskadin / El crecimiento de la población inmigrante en Euskadi	5,8	5,8	5,8	5,7	5,7	5,8	5,7	5,6	5,7	6,1	6,0	5,5	5,9
<i>n (absolutu haztatu gabeak) / n (absolutos sin ponderar)</i>	<i>(5920)</i>	<i>(1123)</i>	<i>(2712)</i>	<i>(2085)</i>	<i>(2852)</i>	<i>(3068)</i>	<i>(777)</i>	<i>(1300)</i>	<i>(2081)</i>	<i>(1762)</i>	<i>(895)</i>	<i>(2169)</i>	<i>(2773)</i>
Gure inguruko jendearekin harreman pertsonalak murriztea / La reducción de las relaciones personales con la gente de nuestro entorno	4,2	4,1	4,1	4,3	4,0	4,3	3,4	3,7	4,0	5,2	5,0	4,5	3,6
<i>n (absolutu haztatu gabeak) / n (absolutos sin ponderar)</i>	<i>(5910)</i>	<i>(1118)</i>	<i>(2700)</i>	<i>(2092)</i>	<i>(2844)</i>	<i>(3066)</i>	<i>(774)</i>	<i>(1307)</i>	<i>(2075)</i>	<i>(1754)</i>	<i>(903)</i>	<i>(2162)</i>	<i>(2758)</i>

Batezbestekoak (0=Galera / Atzerapauso; 10=Hobekuntza / Aurrerapauso) / Medias (0=Pérdida / Retroceso; 10=Mejora / Avance)

Jarraian, azken urteotan gertatzen ari diren aldaketa sozial eta ekonomiko batzuk aipatuko dizkizut, eta jakin nahiko genuke, zure ustez, ea aldaketa horiek hobekuntza/aurrerapauso edo galera/atzerapauso diren euskal gizartearentzat, 0tik 10era bitarteko eskala batean, non 0 "galera / atzerapauso" den eta 10 "hobekuntza / aurrerapauso" den /

A continuación, le voy a mencionar algunos cambios sociales y económicos que están pasando en los últimos años y nos gustaría conocer si Ud. los valora como una "Mejora / Avance" o una "Pérdida / Retroceso" para la sociedad vasca, en una escala de 0 a 10 puntos, en la que 0 puntos supone que lo valora como una "Pérdida / Retroceso" y 10 puntos como una "Mejora / Avance"

	Guztira / Total	IKASKETAK / ESTUDIOS			LAN EGOERA / SITUACIÓN LABORAL					KLASE SOZIALA / CLASE SOCIAL		
		≤ 1. mailakoak / ≤ primarios	2. mailakoak, LH / Secundarios, FP	Unibertsitate mailakoak / Universitarios	Lanean / Trabajando	Langa-bezian / En paro	Etxeko lanak / Labores del hogar	Ikasten / Estudiando	Jubilatua, pentsioduna / Jubilado/a, pensionista	Baxua / Baja	Erdikoa / Media	Altua / Alta
Turismoaren hazkundea gure gizartearen / El crecimiento del turismo en nuestras sociedades	6,3	6,8	6,3	5,7	6,1	6,6	6,8	6,1	6,3	6,2	6,3	6,5
<i>n (absolutu haztatu gabeak) / n (absolutos sin ponderar)</i>	<i>(5968)</i>	<i>(1688)</i>	<i>(2563)</i>	<i>(1698)</i>	<i>(3271)</i>	<i>(360)</i>	<i>(229)</i>	<i>(190)</i>	<i>(1773)</i>	<i>(2289)</i>	<i>(2799)</i>	<i>(818)</i>
65 urtetik gorako pertsonen kopurua handitzea / El incremento del número de personas mayores de 65 años	6,1	6,5	6,0	5,6	5,7	6,1	6,9	5,6	6,7	6,1	6,1	5,7
<i>n (absolutu haztatu gabeak) / n (absolutos sin ponderar)</i>	<i>(5789)</i>	<i>(1638)</i>	<i>(2475)</i>	<i>(1659)</i>	<i>(3184)</i>	<i>(351)</i>	<i>(220)</i>	<i>(189)</i>	<i>(1707)</i>	<i>(2212)</i>	<i>(2724)</i>	<i>(798)</i>
Trantsizio energetikoa eta erregai fosilen erabilera murrizteko neurriak / La transición energética y las medidas para reducir el uso de combustibles fósiles	6,0	6,0	6,0	6,2	5,9	5,9	6,4	6,9	6,3	5,9	6,1	6,2
<i>n (absolutu haztatu gabeak) / n (absolutos sin ponderar)</i>	<i>(5792)</i>	<i>(1594)</i>	<i>(2502)</i>	<i>(1680)</i>	<i>(3223)</i>	<i>(354)</i>	<i>(210)</i>	<i>(187)</i>	<i>(1679)</i>	<i>(2216)</i>	<i>(2717)</i>	<i>(806)</i>
Gure egunerokoan eta enpresetan, adimen artifiziala txertatzea / La incorporación de la inteligencia artificial en nuestro día a día y en las empresas	5,8	5,6	5,7	6,2	5,9	5,5	5,5	6,6	5,7	5,5	6,0	6,2
<i>n (absolutu haztatu gabeak) / n (absolutos sin ponderar)</i>	<i>(5727)</i>	<i>(1570)</i>	<i>(2480)</i>	<i>(1661)</i>	<i>(3229)</i>	<i>(355)</i>	<i>(212)</i>	<i>(191)</i>	<i>(1601)</i>	<i>(2198)</i>	<i>(2685)</i>	<i>(788)</i>
Etorkin kopuruaren hazkundea Euskadin / El crecimiento de la población inmigrante en Euskadi	5,8	5,8	5,6	5,9	5,6	5,7	6,0	5,8	6,0	5,8	5,8	5,7
<i>n (absolutu haztatu gabeak) / n (absolutos sin ponderar)</i>	<i>(5920)</i>	<i>(1670)</i>	<i>(2548)</i>	<i>(1686)</i>	<i>(3249)</i>	<i>(354)</i>	<i>(226)</i>	<i>(191)</i>	<i>(1756)</i>	<i>(2264)</i>	<i>(2788)</i>	<i>(811)</i>
Gure inguruko jendearekin harreman pertsonalak murriztea / La reducción de las relaciones personales con la gente de nuestro entorno	4,2	5,0	4,0	3,4	3,6	4,3	5,5	3,1	5,1	4,2	4,2	4,1
<i>n (absolutu haztatu gabeak) / n (absolutos sin ponderar)</i>	<i>(5910)</i>	<i>(1673)</i>	<i>(2540)</i>	<i>(1680)</i>	<i>(3246)</i>	<i>(361)</i>	<i>(228)</i>	<i>(190)</i>	<i>(1746)</i>	<i>(2265)</i>	<i>(2782)</i>	<i>(807)</i>

Batezbestekoak (0=Galera / Atzerapauso; 10=Hobekuntza / Aurrerapauso) / Medias (0=Pérdida / Retroceso; 10=Mejora / Avance)

Jarraian, azken urteotan gertatzen ari diren aldaketa sozial eta ekonomiko batzuk aipatuko dizkizut, eta jakin nahiko genuke, zure ustez, ea aldaketa horiek hobekuntza/aurrerapauso edo galera/atzerapauso diren euskal gizartearentzat, 0tik 10era bitarteko eskala batean, non 0 "galera / atzerapauso" den eta 10 "hobekuntza / aurrerapauso" den /

A continuación, le voy a mencionar algunos cambios sociales y económicos que están pasando en los últimos años y nos gustaría conocer si Ud. los valora como una "Mejora / Avance" o una "Pérdida / Retroceso" para la sociedad vasca, en una escala de 0 a 10 puntos, en la que 0 puntos supone que lo valora como una "Pérdida / Retroceso" y 10 puntos como una "Mejora / Avance"

	Guztira / Total	JAIOTERRIA / LUGAR DE NACIMIENTO				EUSKARAREN EZAGUTZA / CONOCIMIENTO DE EUSKERA			EGUNEROKO HIZKUNTZA NAGUSIA / IDIOMA PRINCIPAL EN EL DÍA A DÍA			
		EAE+Nafarroa / CAPV+Navarra	Estatua / Estado	Atzerria: EB / Extranjero: UE	Atzerria: EBtik kanpo / Extranjero: fuera de la UE	Bai / Sí	Pixka bat / Algo	Ez / No	Nagusiki euskaraz / Principalmente en euskera	Nagusiki, gaztelaniaz / Principalmente en castellano	Euskaraz eta Gaztelaniaz / En euskera y castellano	Beste bat / Otro
Turismoaren hazkundera gure gizartean / El crecimiento del turismo en nuestras sociedades	6,3	6,0	6,6	7,3	8,0	5,6	6,1	6,9	5,0	6,5	5,8	6,6
<i>n (absolutu haztatu gabeak) / n (absolutos sin ponderar)</i>	<i>(5968)</i>	<i>(4626)</i>	<i>(850)</i>	<i>(93)</i>	<i>(390)</i>	<i>(2489)</i>	<i>(1200)</i>	<i>(2272)</i>	<i>(600)</i>	<i>(4131)</i>	<i>(1117)</i>	<i>(113)</i>
65 urtetik gorako pertsonen kopurua handitzea / El incremento del número de personas mayores de 65 años	6,1	5,9	6,3	6,8	6,9	5,6	6,0	6,5	5,7	6,1	5,8	6,7
<i>n (absolutu haztatu gabeak) / n (absolutos sin ponderar)</i>	<i>(5789)</i>	<i>(4495)</i>	<i>(811)</i>	<i>(92)</i>	<i>(383)</i>	<i>(2426)</i>	<i>(1173)</i>	<i>(2183)</i>	<i>(598)</i>	<i>(3985)</i>	<i>(1086)</i>	<i>(113)</i>
Trantsizio energetikoa eta erregai fosilen erabilera murrizteko neurriak / La transición energética y las medidas para reducir el uso de combustibles fósiles	6,0	5,9	6,1	6,4	6,8	6,1	5,9	6,1	6,1	6,0	6,1	6,4
<i>n (absolutu haztatu gabeak) / n (absolutos sin ponderar)</i>	<i>(5792)</i>	<i>(4519)</i>	<i>(799)</i>	<i>(90)</i>	<i>(376)</i>	<i>(2448)</i>	<i>(1171)</i>	<i>(2167)</i>	<i>(587)</i>	<i>(3983)</i>	<i>(1106)</i>	<i>(109)</i>
Gure egunerokoan eta enpresetan, adimen artifiziala txertatzea / La incorporación de la inteligencia artificial en nuestro día a día y en las empresas	5,8	5,7	5,7	6,1	6,7	5,8	5,7	5,8	5,7	5,8	5,8	6,3
<i>n (absolutu haztatu gabeak) / n (absolutos sin ponderar)</i>	<i>(5727)</i>	<i>(4452)</i>	<i>(792)</i>	<i>(92)</i>	<i>(384)</i>	<i>(2418)</i>	<i>(1164)</i>	<i>(2139)</i>	<i>(576)</i>	<i>(3950)</i>	<i>(1084)</i>	<i>(111)</i>
Etorkin kopuruaren hazkundera Euskadin / El crecimiento de la población inmigrante en Euskadi	5,8	5,6	5,6	6,4	7,1	5,8	5,6	5,8	6,1	5,7	6,0	6,3
<i>n (absolutu haztatu gabeak) / n (absolutos sin ponderar)</i>	<i>(5920)</i>	<i>(4593)</i>	<i>(839)</i>	<i>(94)</i>	<i>(387)</i>	<i>(2472)</i>	<i>(1196)</i>	<i>(2245)</i>	<i>(599)</i>	<i>(4093)</i>	<i>(1110)</i>	<i>(112)</i>
Gure inguruko jendearekin harreman pertsonalak murriztea / La reducción de las relaciones personales con la gente de nuestro entorno	4,2	3,9	4,7	4,9	5,4	3,5	3,9	4,8	3,3	4,3	3,7	4,4
<i>n (absolutu haztatu gabeak) / n (absolutos sin ponderar)</i>	<i>(5910)</i>	<i>(4579)</i>	<i>(846)</i>	<i>(92)</i>	<i>(385)</i>	<i>(2470)</i>	<i>(1182)</i>	<i>(2251)</i>	<i>(599)</i>	<i>(4088)</i>	<i>(1107)</i>	<i>(110)</i>

Batezbestekoak (0=Galera / Atzerapauso; 10=Hobekuntza / Aurrerapauso) / Medias (0=Pérdida / Retroceso; 10=Mejora / Avance)

Jarraian, azken urteotan gertatzen ari diren aldaketa sozial eta ekonomiko batzuk aipatuko dizkizut, eta jakin nahiko genuke, zure ustez, ea aldaketa horiek hobekuntza/aurrerapauso edo galera/atzerapauso diren euskal gizartearentzat, 0tik 10era bitarteko eskala batean, non 0 "galera / atzerapauso" den eta 10 "hobekuntza / aurrerapauso" den /

A continuación, le voy a mencionar algunos cambios sociales y económicos que están pasando en los últimos años y nos gustaría conocer si Ud. los valora como una "Mejora / Avance" o una "Pérdida / Retroceso" para la sociedad vasca, en una escala de 0 a 10 puntos, en la que 0 puntos supone que lo valora como una "Pérdida / Retroceso" y 10 puntos como una "Mejora / Avance"

	Guztira / Total	ETXEAN BIZI DIREN SEME-ALABEN KOPURUA / NÚMERO DE HIJOS/AS QUE RESIDEN EN EL HOGAR					KIROL ARLOKOA EZ DEN GAURKOTASUNARI BURUZ INFORMATZEKO HEDABIDE NAGUSIA / MEDIO PRINCIPAL PARA INFORMARSE SOBRE ACTUALIDAD NO DEPORTIVA			
		Zero / Ninguno	Bat / Uno	Bi / Dos	Hiru edo gehiago / Tres o más	Semealabarik gabe / Sin hijos/as	Hedabide tradizionalak / Medios tradicionales	Egunkariak Interneten / Periódicos en Internet	Sare sozialak / Redes sociales	Beste hedabide batuzk / Otros medios
Turismoaren hazkundera gure gizartearen / El crecimiento del turismo en nuestras sociedades	6,3	6,3	6,5	6,3	6,8	6,0	6,4	5,6	6,4	6,4
<i>n (absolutu haztatu gabeak) / n (absolutos sin ponderar)</i>	<i>(5968)</i>	<i>(1865)</i>	<i>(1225)</i>	<i>(1046)</i>	<i>(198)</i>	<i>(1612)</i>	<i>(3566)</i>	<i>(1066)</i>	<i>(858)</i>	<i>(357)</i>
65 urtetik gorako pertsonen kopurua handitzea / El incremento del número de personas mayores de 65 años	6,1	6,4	6,1	6,0	6,4	5,7	6,4	5,4	5,8	5,7
<i>n (absolutu haztatu gabeak) / n (absolutos sin ponderar)</i>	<i>(5789)</i>	<i>(1794)</i>	<i>(1190)</i>	<i>(1012)</i>	<i>(197)</i>	<i>(1575)</i>	<i>(3456)</i>	<i>(1031)</i>	<i>(844)</i>	<i>(346)</i>
Trantsizio energetikoa eta erregai fosilen erabilera murrizteko neurriak / La transición energética y las medidas para reducir el uso de combustibles fósiles	6,0	6,2	5,9	5,8	6,4	6,1	6,2	5,9	5,7	5,6
<i>n (absolutu haztatu gabeak) / n (absolutos sin ponderar)</i>	<i>(5792)</i>	<i>(1774)</i>	<i>(1191)</i>	<i>(1026)</i>	<i>(198)</i>	<i>(1585)</i>	<i>(3431)</i>	<i>(1060)</i>	<i>(838)</i>	<i>(349)</i>
Gure egunerokoa eta enpresetan, adimen artifiziala txertatzea / La incorporación de la inteligencia artificial en nuestro día a día y en las empresas	5,8	5,7	5,7	5,7	6,2	5,9	5,7	5,9	6,2	6,1
<i>n (absolutu haztatu gabeak) / n (absolutos sin ponderar)</i>	<i>(5727)</i>	<i>(1703)</i>	<i>(1187)</i>	<i>(1023)</i>	<i>(198)</i>	<i>(1595)</i>	<i>(3373)</i>	<i>(1043)</i>	<i>(847)</i>	<i>(350)</i>
Etorkin kopuruaren hazkundera Euskadin / El crecimiento de la población inmigrante en Euskadi	5,8	5,9	5,6	5,7	6,2	5,7	6,0	5,7	5,5	5,3
<i>n (absolutu haztatu gabeak) / n (absolutos sin ponderar)</i>	<i>(5920)</i>	<i>(1850)</i>	<i>(1209)</i>	<i>(1037)</i>	<i>(198)</i>	<i>(1603)</i>	<i>(3537)</i>	<i>(1059)</i>	<i>(852)</i>	<i>(354)</i>
Gure inguruko jendearekin harreman pertsonalak murriztea / La reducción de las relaciones personales con la gente de nuestro entorno	4,2	4,8	4,2	3,8	4,6	3,6	4,5	3,5	3,8	3,7
<i>n (absolutu haztatu gabeak) / n (absolutos sin ponderar)</i>	<i>(5910)</i>	<i>(1839)</i>	<i>(1219)</i>	<i>(1036)</i>	<i>(194)</i>	<i>(1601)</i>	<i>(3534)</i>	<i>(1055)</i>	<i>(852)</i>	<i>(352)</i>

Batezbestekoak (0=Galera / Atzerapauso; 10=Hobekuntza / Aurrerapauso) / Medias (0=Pérdida / Retroceso; 10=Mejora / Avance)

Jarraian, azken urteotan gertatzen ari diren aldaketa sozial eta ekonomikoko batzuk aipatuko dizkizut, eta jakin nahiko genuke, zure ustez, ea aldaketa horiek hobekuntza/aurrerapauso edo galera/atzerapauso diren euskal gizartearentzat, 0tik 10era bitarteko eskala batean, non 0 "galera / atzerapauso" den eta 10 "hobekuntza / aurrerapauso" den /
A continuación, le voy a mencionar algunos cambios sociales y económicos que están pasando en los últimos años y nos gustaría conocer si Ud. los valora como una "Mejora / Avance" o una "Pérdida / Retroceso" para la sociedad vasca, en una escala de 0 a 10 puntos, en la que 0 puntos supone que lo valora como una "Pérdida / Retroceso" y 10 puntos como una "Mejora / Avance"

	Guztira / Total	2024KO EUSKO LEGEBILTZARRERAKO HAUTESKUNDEETAKO BOTO OROIMENA / RECUERDO DE VOTO EN ELECCIONES AL PARLAMENTO VASCO 2024									
		EAJ/PNV	EH BILDU	PSE-EE	PP	SUMAR	VOX	Besteak / Otros	Eskubiderik gabe / Sin derecho	Abstentzioa / Abstención	Ed-Ee / Ns-Nc
Turismoaren hazkundera gure gizartearen / El crecimiento del turismo en nuestras sociedades	6,3	6,7	5,0	6,5	6,8	5,3	7,1	6,0	7,6	6,6	6,3
<i>n (absolutu haztatu gabeak) / n (absolutos sin ponderar)</i>	<i>(5968)</i>	<i>(1546)</i>	<i>(1196)</i>	<i>(531)</i>	<i>(137)</i>	<i>(82)</i>	<i>(57)</i>	<i>(379)</i>	<i>(127)</i>	<i>(968)</i>	<i>(945)</i>
65 urtetik gorako pertsonen kopurua handitzea / El incremento del número de personas mayores de 65 años	6,1	6,3	5,8	6,2	5,9	5,8	5,2	5,8	6,9	6,0	6,2
<i>n (absolutu haztatu gabeak) / n (absolutos sin ponderar)</i>	<i>(5789)</i>	<i>(1511)</i>	<i>(1170)</i>	<i>(516)</i>	<i>(131)</i>	<i>(77)</i>	<i>(55)</i>	<i>(375)</i>	<i>(124)</i>	<i>(940)</i>	<i>(890)</i>
Trantsizio energetikoa eta erregai fosilen erabilera murrizteko neurriak / La transición energética y las medidas para reducir el uso de combustibles fósiles	6,0	6,5	6,4	6,6	6,0	6,5	3,4	5,8	7,0	5,4	5,8
<i>n (absolutu haztatu gabeak) / n (absolutos sin ponderar)</i>	<i>(5792)</i>	<i>(1499)</i>	<i>(1178)</i>	<i>(511)</i>	<i>(135)</i>	<i>(80)</i>	<i>(57)</i>	<i>(371)</i>	<i>(124)</i>	<i>(936)</i>	<i>(901)</i>
Gure egunerokoan eta enpresetan, adimen artifiziala txertatzea / La incorporación de la inteligencia artificial en nuestro día a día y en las empresas	5,8	6,1	5,5	5,9	6,4	5,8	6,1	5,5	6,4	5,7	5,7
<i>n (absolutu haztatu gabeak) / n (absolutos sin ponderar)</i>	<i>(5727)</i>	<i>(1473)</i>	<i>(1166)</i>	<i>(504)</i>	<i>(135)</i>	<i>(80)</i>	<i>(57)</i>	<i>(367)</i>	<i>(125)</i>	<i>(942)</i>	<i>(878)</i>
Etorkin kopuruaren hazkundera Euskadin / El crecimiento de la población inmigrante en Euskadi	5,8	5,9	6,5	6,5	5,2	6,4	2,2	5,7	7,2	5,1	5,6
<i>n (absolutu haztatu gabeak) / n (absolutos sin ponderar)</i>	<i>(5920)</i>	<i>(1532)</i>	<i>(1187)</i>	<i>(528)</i>	<i>(138)</i>	<i>(81)</i>	<i>(57)</i>	<i>(376)</i>	<i>(127)</i>	<i>(962)</i>	<i>(932)</i>
Gure inguruko jendearekin harreman pertsonalak murriztea / La reducción de las relaciones personales con la gente de nuestro entorno	4,2	4,5	3,5	4,4	4,1	3,8	3,3	3,8	5,5	4,1	4,3
<i>n (absolutu haztatu gabeak) / n (absolutos sin ponderar)</i>	<i>(5910)</i>	<i>(1526)</i>	<i>(1191)</i>	<i>(524)</i>	<i>(136)</i>	<i>(81)</i>	<i>(57)</i>	<i>(376)</i>	<i>(126)</i>	<i>(962)</i>	<i>(931)</i>

Batezbestekoak (0=Galera / Atzerapauso; 10=Hobekuntza / Aurrerapauso) / Medias (0=Pérdida / Retroceso; 10=Mejora / Avance)

1.1.6 – Euskal gizartearen pertzepzioa / Percepción de la sociedad vasca

Oro har, Otik 10era bitarteko eskala batean, non 0 "Batere ez" den eta 10 "Asko" den, gaur egun, esango zenuke euskal gizarteak honako sentazio hau eragiten dizula: / En términos generales, en una escala de 0 a 10, en la que el 0 indica "Ninguna" y el 10 indica "Mucha", ¿diría Ud. que la sociedad vasca en la que vivimos actualmente le produce una sensación de...?

	Guztira / Total	ARABA		BIZKAIA					GIPUZKOA			
		Vitoria-Gasteiz	Gainerako/Resto Araba	Bilbao	Gainerako / Resto Bilbo Handia	Ezkerraldea+ Enkartzazioak	Arratia-Nerbioi+ Durangaldea	Gernika-Bermeo+Plentzia-Mungia+Markina-Ondarroa	Donostia/San Sebastián	Gainerako / Resto Donostialdea+Bidasoa Beherea	Debabarrena+Urola Kosta	Debagoiena+ Tolosaldea+Goierri
Konfiantza / Confianza	6,8	6,5	6,6	7,0	6,9	6,7	6,6	7,0	6,6	6,7	6,9	6,8
<i>n (absolutu haztatu gabeak) / n (absolutos sin ponderar)</i>	(5967)	(683)	(224)	(934)	(781)	(691)	(336)	(360)	(495)	(612)	(357)	(494)
Itxaropena / Esperanza	6,7	6,4	6,5	6,9	6,8	6,6	6,6	7,0	6,5	6,7	6,7	6,6
<i>n (absolutu haztatu gabeak) / n (absolutos sin ponderar)</i>	(5944)	(682)	(224)	(931)	(776)	(685)	(335)	(360)	(494)	(608)	(357)	(492)
Ziurtasuna / Certeza	6,5	6,2	6,4	6,6	6,5	6,4	6,5	6,7	6,4	6,4	6,6	6,6
<i>n (absolutu haztatu gabeak) / n (absolutos sin ponderar)</i>	(5762)	(655)	(217)	(895)	(765)	(659)	(327)	(347)	(473)	(595)	(350)	(479)

	Guztira / Total	UDALERRIAREN TAMAINA / TAMAÑO DE MUNICIPIO			SEXUA / SEXO		ADIN TALDEAK / GRUPOS DE EDAD				NORTASUN ERLIJIOSOA / IDENTIDAD RELIGIOSA		
		Txikia / Pequeño	Ertaina / Mediano	Hiriburua / Capital	Gizona / Hombre	Emakumea / Mujer	18-29	30-45	46-64	≥ 65	Fededun praktikantea / Creyente practicante	Fededun ez praktikantea / Creyente no practicante	Agnostikoa, ez-fededuna / Agnóstico, no creyente, indiferente
Konfiantza / Confianza	6,8	6,7	6,8	6,7	6,8	6,8	6,9	6,8	6,7	6,8	6,9	6,8	6,7
<i>n (absolutu haztatu gabeak) / n (absolutos sin ponderar)</i>	(5967)	(1132)	(2723)	(2112)	(2868)	(3099)	(774)	(1313)	(2092)	(1788)	(907)	(2186)	(2789)
Itxaropena / Esperanza	6,7	6,6	6,7	6,7	6,6	6,7	6,7	6,6	6,6	6,8	7,0	6,7	6,5
<i>n (absolutu haztatu gabeak) / n (absolutos sin ponderar)</i>	(5944)	(1128)	(2709)	(2107)	(2855)	(3089)	(776)	(1310)	(2084)	(1774)	(902)	(2180)	(2779)
Ziurtasuna / Certeza	6,5	6,4	6,5	6,4	6,5	6,5	6,6	6,5	6,4	6,6	6,6	6,5	6,4
<i>n (absolutu haztatu gabeak) / n (absolutos sin ponderar)</i>	(5762)	(1101)	(2638)	(2023)	(2783)	(2979)	(765)	(1278)	(2034)	(1685)	(871)	(2110)	(2702)

Batezbestekoak (0=Batere ez; 10=Asko) / Medias (0=Ninguna; 10=Mucha)

Oro har, Otik 10era bitarteko eskala batean, non 0 "Batere ez" den eta 10 "Asko" den, gaur egun, esango zenuke euskal gizarteak honako sentsazio hau eragiten dizula: /

En términos generales, en una escala de 0 a 10, en la que el 0 indica "Ninguna" y el 10 indica "Mucha", ¿diría Ud. que la sociedad vasca en la que vivimos actualmente le produce una sensación de...?

	Guztira / Total	IKASKETAK / ESTUDIOS			LAN EGOERA / SITUACIÓN LABORAL					KLASE SOZIALA / CLASE SOCIAL		
		≤ 1. mailakoak / ≤ primarios	2. mailakoak, LH / Secundarios, FP	Unibertsitate mailakoak / Universitarios	Lanean / Trabajando	Langa-bezian / En paro	Etxeko lanak / Labores del hogar	Ikasten / Estudiando	Jubilatua, pentsioduna / Jubilado/a, pensionista	Baxua / Baja	Erdikoa / Media	Altua / Alta
Konfiantza / Confianza	6,8	6,7	6,8	6,8	6,8	6,6	6,8	7,0	6,8	6,7	6,8	6,8
<i>n (absolutu haztatu gabeak) / n (absolutos sin ponderar)</i>	(5967)	(1690)	(2564)	(1694)	(3263)	(361)	(229)	(190)	(1778)	(2291)	(2801)	(817)
Itxaropena / Esperanza	6,7	6,8	6,7	6,6	6,6	6,4	6,9	7,0	6,9	6,6	6,8	6,7
<i>n (absolutu haztatu gabeak) / n (absolutos sin ponderar)</i>	(5944)	(1680)	(2558)	(1688)	(3256)	(358)	(229)	(190)	(1764)	(2279)	(2792)	(813)
Ziurtasuna / Certeza	6,5	6,5	6,5	6,4	6,4	6,4	6,8	6,8	6,5	6,4	6,5	6,5
<i>n (absolutu haztatu gabeak) / n (absolutos sin ponderar)</i>	(5762)	(1626)	(2477)	(1642)	(3184)	(349)	(211)	(187)	(1690)	(2224)	(2699)	(783)

	Guztira / Total	JAIOTERRIA / LUGAR DE NACIMIENTO				EUSKARAREN EZAGUTZA / CONOCIMIENTO DE EUSKERA			EGUNEROKO HIZKUNTZA NAGUSIA / IDIOMA PRINCIPAL EN EL DÍA A DÍA			
		EAE+Nafarroa / CAPV+Navarra	Estatua / Estado	Atzerria: EB / Extranjero: UE	Atzerria: EBTik kanpo / Extranjero: fuera de la UE	Bai / Sí	Pixka bat / Algo	Ez / No	Nagusiki euskaraz / Principalmente en euskera	Nagusiki, gaztelaniaz / Principalmente en castellano	Euskaraz eta Gaztelaniaz / En euskera y castellano	Beste bat / Otro
Konfiantza / Confianza	6,8	6,6	6,8	7,7	7,9	6,7	6,7	6,9	6,7	6,8	6,8	7,3
<i>n (absolutu haztatu gabeak) / n (absolutos sin ponderar)</i>	(5967)	(4622)	(850)	(96)	(390)	(2490)	(1203)	(2267)	(607)	(4124)	(1115)	(114)
Itxaropena / Esperanza	6,7	6,5	6,8	7,5	7,9	6,6	6,6	6,8	6,6	6,7	6,7	7,3
<i>n (absolutu haztatu gabeak) / n (absolutos sin ponderar)</i>	(5944)	(4601)	(847)	(96)	(391)	(2485)	(1196)	(2257)	(605)	(4107)	(1112)	(114)
Ziurtasuna / Certeza	6,5	6,3	6,5	7,1	7,6	6,4	6,4	6,6	6,4	6,5	6,5	7,0
<i>n (absolutu haztatu gabeak) / n (absolutos sin ponderar)</i>	(5762)	(4476)	(815)	(87)	(376)	(2432)	(1165)	(2160)	(599)	(3956)	(1092)	(108)

Batezbestekoak (0=Batere ez; 10=Asko) / Medias (0=Ninguna; 10=Mucha)

Oro har, Otik 10era bitarteko eskala batean, non 0 "Batere ez" den eta 10 "Asko" den, gaur egun, esango zenuke euskal gizarteak honako sentsazio hau eragiten dizula: /

En términos generales, en una escala de 0 a 10, en la que el 0 indica "Ninguna" y el 10 indica "Mucha", ¿diría Ud. que la sociedad vasca en la que vivimos actualmente le produce una sensación de...?

	Guztira / Total	ETXEAN BIZI DIREN SEME-ALABEN KOPURUA / NÚMERO DE HIJOS/AS QUE RESIDEN EN EL HOGAR					KIROL ARLOKOA EZ DEN GAURKOTASUNARI BURUZ INFORMATZEKO HEDABIDE NAGUSIA / MEDIO PRINCIPAL PARA INFORMARSE SOBRE ACTUALIDAD NO DEPORTIVA			
		Zero / Ninguno	Bat / Uno	Bi / Dos	Hiru edo gehiago / Tres o más	Semealabarik gabe / Sin hijos/as	Hedabide tradizionalak / Medios tradicionales	Egunkariak Interneten / Periódicos en Internet	Sare sozialak / Redes sociales	Beste hedabide batuzk / Otros medios
Konfiantza / Confianza	6,8	6,7	6,8	6,8	7,4	6,8	6,9	6,6	6,8	6,4
<i>n (absolutu haztatu gabeak) / n (absolutos sin ponderar)</i>	<i>(5967)</i>	<i>(1872)</i>	<i>(1222)</i>	<i>(1044)</i>	<i>(198)</i>	<i>(1608)</i>	<i>(3573)</i>	<i>(1064)</i>	<i>(857)</i>	<i>(354)</i>
Itxaropena / Esperanza	6,7	6,7	6,6	6,7	7,3	6,6	6,9	6,4	6,6	6,1
<i>n (absolutu haztatu gabeak) / n (absolutos sin ponderar)</i>	<i>(5944)</i>	<i>(1859)</i>	<i>(1221)</i>	<i>(1041)</i>	<i>(198)</i>	<i>(1602)</i>	<i>(3555)</i>	<i>(1063)</i>	<i>(856)</i>	<i>(354)</i>
Ziurtasuna / Certeza	6,5	6,5	6,5	6,5	7,0	6,5	6,6	6,3	6,5	6,1
<i>n (absolutu haztatu gabeak) / n (absolutos sin ponderar)</i>	<i>(5762)</i>	<i>(1792)</i>	<i>(1184)</i>	<i>(1016)</i>	<i>(188)</i>	<i>(1561)</i>	<i>(3445)</i>	<i>(1028)</i>	<i>(828)</i>	<i>(350)</i>

	Guztira / Total	2024KO EUSKO LEGEBILTZARRERAKO HAUTESKUNDEETAKO BOTO OROIMENA / RECUERDO DE VOTO EN ELECCIONES AL PARLAMENTO VASCO 2024									
		EAJ/PNV	EH BILDU	PSE-EE	PP	SUMAR	VOX	Besteak / Otros	Eskubiderik gabe / Sin derecho	Abstentzioa / Abstención	Ed-Ee / Ns-Nc
Konfiantza / Confianza	6,8	7,3	7,0	7,1	6,0	6,8	5,4	6,4	7,9	6,4	6,5
<i>n (absolutu haztatu gabeak) / n (absolutos sin ponderar)</i>	<i>(5967)</i>	<i>(1548)</i>	<i>(1201)</i>	<i>(530)</i>	<i>(137)</i>	<i>(82)</i>	<i>(56)</i>	<i>(377)</i>	<i>(128)</i>	<i>(966)</i>	<i>(942)</i>
Itxaropena / Esperanza	6,7	7,2	7,0	7,1	6,0	6,6	4,9	6,3	7,8	6,3	6,5
<i>n (absolutu haztatu gabeak) / n (absolutos sin ponderar)</i>	<i>(5944)</i>	<i>(1542)</i>	<i>(1196)</i>	<i>(530)</i>	<i>(137)</i>	<i>(81)</i>	<i>(56)</i>	<i>(376)</i>	<i>(127)</i>	<i>(963)</i>	<i>(936)</i>
Ziurtasuna / Certeza	6,5	6,9	6,7	6,8	6,0	6,4	5,2	6,1	7,7	6,1	6,3
<i>n (absolutu haztatu gabeak) / n (absolutos sin ponderar)</i>	<i>(5762)</i>	<i>(1506)</i>	<i>(1178)</i>	<i>(516)</i>	<i>(130)</i>	<i>(78)</i>	<i>(55)</i>	<i>(363)</i>	<i>(119)</i>	<i>(928)</i>	<i>(889)</i>

Batezbestekoak (0=Batere ez; 10=Asko) / Medias (0=Ninguna; 10=Mucha)

1.1.7 – Euskadiri buruzko jarrerren bilakaera / Evolución de actitudes sobre Euskadi

Zure ustez, azken urteotan, Euskadin, honako jarrera hauek areagotu al dira, berdin jarraitzen al dute edo gutxitu al dira? /
¿Considera Ud. que en los últimos años las siguientes actitudes que le voy a mencionar han aumentado, permanecen igual o han disminuido en Euskadi?

	Guztira / Total	ARABA		BIZKAIA					GIPUZKOA			
		Vitoria- Gasteiz	Gaine- rako/Resto Araba	Bilbao	Gainerako / Resto Bilbo Handia	Ezkerraldea+ Enkartzazioak	Arratia- Nerbioi+ Durangaldea	Gernika-Ber- meo+Plentzia- Mungia+Markina- Ondarroa	Donostia/ San Sebastián	Gainerako / Resto Donostialdea+ Bidasoa Beherea	Debaba- rrena+Urola Kosta	Debagoiena+ Tolosal- dea+Goierri
AMORRUA / CRISPACIÓN												
Areagotu egin da / Ha aumentado	66	74	65	65	67	66	62	62	68	66	62	59
Berdin jarraitzen du / Permanece igual	18	14	17	19	18	19	21	19	16	19	19	18
Gutxitu egin da / Ha disminuido	13	9	14	11	12	12	13	16	15	12	17	18
Ed-Ee / Ns-Nc	3	3	4	4	3	3	4	3	1	3	2	4
INDARKERIA / VIOLENCIA												
Areagotu egin da / Ha aumentado	64	70	58	67	64	62	61	59	61	63	61	62
Berdin jarraitzen du / Permanece igual	17	15	17	16	18	18	19	18	16	17	16	14
Gutxitu egin da / Ha disminuido	18	14	22	16	16	20	19	23	21	19	21	22
Ed-Ee / Ns-Nc	1	1	3	1	2	0	2	0	2	1	2	1
ADOSTASUNA / CONSENSO												
Areagotu egin da / Ha aumentado	20	14	21	22	22	19	23	17	18	19	20	22
Berdin jarraitzen du / Permanece igual	37	36	30	40	39	36	36	42	28	37	37	37
Gutxitu egin da / Ha disminuido	38	44	43	33	34	39	35	35	50	39	38	35
Ed-Ee / Ns-Nc	5	6	7	5	6	5	6	6	4	5	5	6
BAIKORTASUNA / OPTIMISMO												
Areagotu egin da / Ha aumentado	18	12	16	21	22	17	20	17	14	19	18	20
Berdin jarraitzen du / Permanece igual	31	29	31	32	28	35	33	37	27	31	36	31
Gutxitu egin da / Ha disminuido	48	56	51	44	47	48	45	45	57	50	44	45
Ed-Ee / Ns-Nc	2	3	3	2	3	1	2	1	3	1	2	3
<i>Ehuneko bertikalak / Porcentajes verticales</i>	100	100	100	100	100	100	100	100	100	100	100	100
<i>n (absolutu haztatu gabeak) / n (absolutos sin ponderar)</i>	(6000)	(686)	(226)	(938)	(787)	(695)	(338)	(362)	(498)	(616)	(360)	(494)

Zure ustez, azken urteotan, Euskadín, honako jarrera hauek areagotu al dira, berdin jarraitzen al dute edo gutxitu al dira? /

¿Considera Ud. que en los últimos años las siguientes actitudes que le voy a mencionar han aumentado, permanecen igual o han disminuido en Euskadi?

	Guztira / Total	UDALERRIAREN TAMAINA / TAMAÑO DE MUNICIPIO			SEXUA / SEXO		ADIN TALDEAK / GRUPOS DE EDAD				NORTASUN ERLIJIOSOA / IDENTIDAD RELIGIOSA		
		Txikia / Pequeño	Ertaina / Mediano	Hiriburua / Capital	Gizona / Hombre	Emakumea / Mujer	18-29	30-45	46-64	≥ 65	Fededun praktikantea / Creyente practicante	Fededun ez praktikantea / Creyente no practicante	Agnostikoa, ez-fededuna / Agnóstico, no creyente, indiferente
AMORRUA / CRISPACIÓN													
Areagotu egin da / Ha aumentado	66	64	64	69	61	70	65	70	66	62	64	67	66
Berdin jarraitzen du / Permanece igual	18	19	19	17	20	16	22	17	18	17	17	19	18
Gutxitu egin da / Ha disminuido	13	14	14	11	16	10	6	9	14	18	13	11	14
Ed-Ee / Ns-Nc	3	3	3	3	3	4	7	4	2	3	6	3	2
INDARKERIA / VIOLENCIA													
Areagotu egin da / Ha aumentado	64	60	63	67	56	71	69	71	63	56	67	71	57
Berdin jarraitzen du / Permanece igual	17	17	17	16	18	15	18	17	15	17	15	14	19
Gutxitu egin da / Ha disminuido	18	21	19	17	24	13	12	11	20	26	16	15	23
Ed-Ee / Ns-Nc	1	2	1	1	2	1	1	2	1	1	1	1	1
ADOSTASUNA / CONSENSO													
Areagotu egin da / Ha aumentado	20	21	20	18	20	19	15	20	21	20	22	20	19
Berdin jarraitzen du / Permanece igual	37	35	38	36	38	36	39	33	37	38	36	38	36
Gutxitu egin da / Ha disminuido	38	39	36	40	39	38	39	42	39	34	33	36	42
Ed-Ee / Ns-Nc	5	5	6	5	4	7	7	5	3	8	9	5	4
BAIKORTASUNA / OPTIMISMO													
Areagotu egin da / Ha aumentado	18	19	19	17	20	16	17	15	19	20	23	19	16
Berdin jarraitzen du / Permanece igual	31	32	32	30	31	31	29	28	30	37	30	33	31
Gutxitu egin da / Ha disminuido	48	46	47	51	47	50	53	55	49	40	44	46	52
Ed-Ee / Ns-Nc	2	2	2	2	1	3	2	2	2	3	3	2	2
<i>Ehuneko bertikalak / Porcentajes verticales</i>	100	100	100	100	100	100	100	100	100	100	100	100	100
<i>n (absolutu haztatu gabeak) / n (absolutos sin ponderar)</i>	(6000)	(1136)	(2742)	(2122)	(2881)	(3119)	(781)	(1318)	(2100)	(1801)	(915)	(2195)	(2800)

Zure ustez, azken urteotan, Euskadin, honako jarrera hauek areagotu al dira, berdin jarraitzen al dute edo gutxitu al dira? /
¿Considera Ud. que en los últimos años las siguientes actitudes que le voy a mencionar han aumentado, permanecen igual o han disminuido en Euskadi?

	Guztira / Total	IKASKETAK / ESTUDIOS			LAN EGOERA / SITUACIÓN LABORAL					KLASE SOZIALA / CLASE SOCIAL		
		≤ 1. mailakoak / ≤ primarios	2. mailakoak, LH / Secundarios, FP	Unibertsitate mailakoak / Universitarios	Lanean / Trabajando	Langa- bezia / En paro	Etxeko lanak / Labores del hogar	Ikasten / Estudiando	Jubilatua, pentsioduna / Jubilado/a, pensionista	Baxua / Baja	Erdikoa / Media	Altua / Alta
AMORRUA / CRISPACIÓN												
Areagotu egin da / Ha aumentado	66	64	66	68	69	66	66	57	61	66	65	66
Berdin jarraitzen du / Permanece igual	18	19	18	17	18	19	15	25	18	18	19	16
Gutxitu egin da / Ha disminuido	13	12	13	14	11	9	14	9	19	11	13	18
Ed-Ee / Ns-Nc	3	5	4	1	3	5	5	10	3	5	2	1
INDARKERIA / VIOLENCIA												
Areagotu egin da / Ha aumentado	64	70	64	56	66	70	72	65	55	67	62	59
Berdin jarraitzen du / Permanece igual	17	14	17	19	17	14	12	18	17	15	18	17
Gutxitu egin da / Ha disminuido	18	15	18	23	15	15	15	15	27	17	19	23
Ed-Ee / Ns-Nc	1	1	1	1	1	1	1	2	1	1	1	0
ADOSTASUNA / CONSENSO												
Areagotu egin da / Ha aumentado	20	21	19	19	19	21	22	16	20	21	19	20
Berdin jarraitzen du / Permanece igual	37	40	38	31	35	37	35	41	39	36	38	35
Gutxitu egin da / Ha disminuido	38	30	39	48	42	36	31	33	34	37	38	43
Ed-Ee / Ns-Nc	5	9	4	2	3	6	13	9	7	6	5	3
BAIKORTASUNA / OPTIMISMO												
Areagotu egin da / Ha aumentado	18	22	19	13	16	23	20	22	20	19	17	20
Berdin jarraitzen du / Permanece igual	31	32	29	33	29	26	35	27	37	28	34	32
Gutxitu egin da / Ha disminuido	48	41	51	53	53	50	42	48	40	51	46	47
Ed-Ee / Ns-Nc	2	4	1	1	2	2	3	3	3	2	2	1
<i>Uhuneko bertikalak / Porcentajes verticales</i>	100	100	100	100	100	100	100	100	100	100	100	100
<i>n (absolutu haztatu gabeak) / n (absolutos sin ponderar)</i>	(6000)	(1702)	(2576)	(1703)	(3278)	(363)	(231)	(192)	(1789)	(2301)	(2816)	(820)

Zure ustez, azken urteotan, Euskadin, honako jarrera hauek areagotu al dira, berdin jarraitzen al dute edo gutxitu al dira? /

¿Considera Ud. que en los últimos años las siguientes actitudes que le voy a mencionar han aumentado, permanecen igual o han disminuido en Euskadi?

	Guztira / Total	JAIOTERRIA / LUGAR DE NACIMIENTO				EUSKARAREN EZAGUTZA / CONOCIMIENTO DE EUSKERA			EGUNEROKO HIZKUNTZA NAGUSIA / IDIOMA PRINCIPAL EN EL DÍA A DÍA			
		EAE+Nafarroa / CAPV+Navarra	Estatua / Estado	Atzerria: EB / Extranjero: UE	Atzerria: EBtik kanpo / Extranjero: fuera de la UE	Bai / Sí	Pixka bat / Algo	Ez / No	Nagusiki euskaraz / Principalmente en euskera	Nagusiki, gaztelaniaz / Principalmente en castellano	Euskaraz eta Gaztelaniaz / En euskera y castellano	Beste bat / Otro
AMORRUA / CRISPACIÓN												
Areagotu egin da / Ha aumentado	66	68	64	54	54	67	66	65	61	66	67	65
Berdin jarraitzen du / Permanece igual	18	17	18	22	27	18	18	18	22	18	18	13
Gutxitu egin da / Ha disminuido	13	13	15	9	8	12	15	13	15	13	13	11
Ed-Ee / Ns-Nc	3	2	3	16	12	2	1	5	2	3	3	11
INDARKERIA / VIOLENCIA												
Areagotu egin da / Ha aumentado	64	63	61	66	74	61	63	67	53	65	61	69
Berdin jarraitzen du / Permanece igual	17	17	16	21	15	19	16	15	23	15	19	15
Gutxitu egin da / Ha disminuido	18	19	22	12	10	19	19	18	23	18	19	14
Ed-Ee / Ns-Nc	1	1	1	1	1	1	1	1	1	1	2	2
ADOSTASUNA / CONSENSO												
Areagotu egin da / Ha aumentado	20	18	21	23	34	17	19	22	19	20	19	16
Berdin jarraitzen du / Permanece igual	37	37	35	39	34	36	36	37	37	37	37	32
Gutxitu egin da / Ha disminuido	38	41	36	28	25	42	41	34	41	38	40	39
Ed-Ee / Ns-Nc	5	5	7	10	7	5	4	7	3	6	5	13
BAIKORTASUNA / OPTIMISMO												
Areagotu egin da / Ha aumentado	18	16	19	22	32	15	17	22	14	19	16	20
Berdin jarraitzen du / Permanece igual	31	31	34	31	28	31	30	33	35	31	32	25
Gutxitu egin da / Ha disminuido	48	51	44	45	37	53	52	43	48	48	51	49
Ed-Ee / Ns-Nc	2	2	3	1	3	1	2	3	2	2	1	6
<i>Ehuneko bertikalak / Porcentajes verticales</i>	100	100	100	100	100	100	100	100	100	100	100	100
<i>n (absolutu haztatu gabeak) / n (absolutos sin ponderar)</i>	(6000)	(4646)	(856)	(96)	(392)	(2502)	(1207)	(2284)	(608)	(4150)	(1120)	(114)

Zure ustez, azken urteotan, Euskadin, honako jarrera hauek areagotu al dira, berdin jarraitzen al dute edo gutxitu al dira? /

¿Considera Ud. que en los últimos años las siguientes actitudes que le voy a mencionar han aumentado, permanecen igual o han disminuido en Euskadi?

	Guztira / Total	ETXEAN BIZI DIREN SEME-ALABEN KOPURUA / NÚMERO DE HIJOS/AS QUE RESIDEN EN EL HOGAR					KIROL ARLOKOA EZ DEN GAURKOTASUNARI BURUZ INFORMATZEKO HEDABIDE NAGUSIA / MEDIO PRINCIPAL PARA INFORMARSE SOBRE ACTUALIDAD NO DEPORTIVA			
		Zero / Ninguno	Bat / Uno	Bi / Dos	Hiru edo gehiago / Tres o más	Semealabarik gabe / Sin hijos/as	Hedabide tradizionalak / Medios tradicionales	Egunkariak Interneten / Periódicos en Internet	Sare sozialak / Redes sociales	Beste hedabide batuzk / Otros medios
AMORRUA / CRISPACIÓN										
Areagotu egin da / Ha aumentado	66	64	65	70	53	67	65	65	67	70
Berdin jarraitzen du / Permanece igual	18	17	19	17	25	19	18	20	18	18
Gutxitu egin da / Ha disminuido	13	16	13	11	16	10	14	15	8	10
Ed-Ee / Ns-Nc	3	3	3	2	7	4	3	1	6	3
INDARKERIA / VIOLENCIA										
Areagotu egin da / Ha aumentado	64	61	68	66	61	63	63	58	72	66
Berdin jarraitzen du / Permanece igual	17	15	15	17	21	19	16	18	15	19
Gutxitu egin da / Ha disminuido	18	23	16	16	17	17	20	22	12	13
Ed-Ee / Ns-Nc	1	1	1	1	1	1	1	1	1	1
ADOSTASUNA / CONSENSO										
Areagotu egin da / Ha aumentado	20	21	21	20	22	17	21	17	21	18
Berdin jarraitzen du / Permanece igual	37	37	38	33	42	37	38	34	37	34
Gutxitu egin da / Ha disminuido	38	36	36	43	30	40	36	46	37	43
Ed-Ee / Ns-Nc	5	6	5	3	5	6	6	3	5	5
BAIKORTASUNA / OPTIMISMO										
Areagotu egin da / Ha aumentado	18	19	18	18	25	16	21	12	16	16
Berdin jarraitzen du / Permanece igual	31	35	30	31	32	29	33	33	26	26
Gutxitu egin da / Ha disminuido	48	43	50	50	40	53	44	54	56	57
Ed-Ee / Ns-Nc	2	3	2	1	3	1	2	1	2	1
<i>Ehuneko bertikalak / Porcentajes verticales</i>	100	100	100	100	100	100	100	100	100	100
<i>n (absolutu haztatu gabeak) / n (absolutos sin ponderar)</i>	(6000)	(1882)	(1230)	(1047)	(199)	(1618)	(3590)	(1068)	(861)	(358)

Zure ustez, azken urteotan, Euskadin, honako jarrera hauek areagotu al dira, berdin jarraitzen al dute edo gutxitu al dira? /

¿Considera Ud. que en los últimos años las siguientes actitudes que le voy a mencionar han aumentado, permanecen igual o han disminuido en Euskadi?

	Guztira / Total	2024KO EUSKO LEGEBILTZARRERAKO HAUTESKUNDEETAKO BOTO OROIMENA / RECUERDO DE VOTO EN ELECCIONES AL PARLAMENTO VASCO 2024									
		EAJ/PNV	EH BILDU	PSE-EE	PP	SUMAR	VOX	Besteak / Otros	Eskubiderik gabe / Sin derecho	Abstentzioa / Abstención	Ed-Ee / Ns-Nc
AMORRUA / CRISPACIÓN											
Areagotu egin da / Ha aumentado	66	69	62	60	71	69	83	71	50	67	66
Berdin jarraitzen du / Permanece igual	18	16	20	19	15	13	2	17	31	19	17
Gutxitu egin da / Ha disminuido	13	13	17	19	13	18	10	9	9	10	12
Ed-Ee / Ns-Nc	3	2	1	2	2	0	5	2	10	4	6
INDARKERIA / VIOLENCIA											
Areagotu egin da / Ha aumentado	64	65	49	55	68	41	90	68	72	71	65
Berdin jarraitzen du / Permanece igual	17	14	24	17	15	27	6	15	14	14	16
Gutxitu egin da / Ha disminuido	18	20	26	27	17	29	3	16	14	13	17
Ed-Ee / Ns-Nc	1	1	1	1	0	3	0	1	0	1	2
ADOSTASUNA / CONSENSO											
Areagotu egin da / Ha aumentado	20	21	21	27	14	20	13	13	30	18	17
Berdin jarraitzen du / Permanece igual	37	37	38	40	29	37	35	42	34	37	35
Gutxitu egin da / Ha disminuido	38	37	39	29	52	39	50	42	26	39	39
Ed-Ee / Ns-Nc	5	4	2	4	5	4	2	3	10	6	9
BAIKORTASUNA / OPTIMISMO											
Areagotu egin da / Ha aumentado	18	20	17	22	16	16	9	18	29	17	16
Berdin jarraitzen du / Permanece igual	31	35	31	37	29	33	18	28	29	28	33
Gutxitu egin da / Ha disminuido	48	43	50	40	53	47	73	52	39	53	47
Ed-Ee / Ns-Nc	2	2	1	2	2	4	0	2	3	2	4
<i>Ehuneko bertikalak / Porcentajes verticales</i>	100	100	100	100	100	100	100	100	100	100	100
<i>n (absolutu haztatu gabeak) / n (absolutos sin ponderar)</i>	(6000)	(1553)	(1202)	(533)	(138)	(82)	(57)	(379)	(128)	(976)	(952)

1.2 – Etorbizuneko espektatibak / Expectativas de futuro

1.2.1 – Etorbizuneko arazoak Euskadin / Problemas futuros en Euskadi

Etorbizun hurbilari begira, zure ustez, zeintzuk izango dira Euskadiko hiru arazo nagusiak hiru urte barru? /

Mirando al futuro próximo ¿cuáles cree Ud. que serán los tres principales problemas de Euskadi dentro de tres años?

	Guztira / Total	ARABA		BIZKAIA					GIPUZKOA			
		Vitoria- Gasteiz	Gaine- rako/Resto Araba	Bilbao	Gainerako / Resto Bilbo Handia	Ezkerraldea+ Enkartzazioak	Arratia- Nerbioi+ Durangaldea	Gernika-Ber- meo+Plentzia- Mungia+Markina- Ondarroa	Donostia/ San Sebastián	Gainerako / Resto Donostialdea+ Bidasoa Beherea	Debaba- rrena+Urola Kosta	Debagoiena+ Tolosal- dea+Goierri
Etxebizitza / Vivienda	56	53	50	55	56	58	51	54	66	59	58	52
Lan merkatuari lotutako arazoak / Problemas ligados al mercado de trabajo	42	38	48	42	47	44	46	45	34	38	44	41
Delinkuentzia, segurtasun falta / Delincuencia, inseguridad ciudadana	23	27	19	31	21	20	19	15	27	28	16	16
Immigrazioa eta horrekin lotutako arazoak, arrazakeria / Inmigración y problemas relacionados con ella, racismo	21	24	23	21	21	23	16	18	25	21	17	19
Osasungintza, Osakidetza, Gizarte Segurantza, osasuna / Sanidad, Osakidetza, Seguridad Social, salud	20	24	25	18	18	16	21	21	15	23	20	23
Araza ekonomikoak / Problemas económicos	15	15	14	16	13	15	14	16	18	15	20	15
Egoera politikoa, politikariak eta gatazka politikoa / Situación política, políticos/as y conflicto político	9	12	7	8	8	11	9	10	9	9	8	9
Araza demografikoak: jaiotza-tasa baxua, biztanleen zahartzea / Problemas demográficos: baja natalidad, envejecimiento población	8	8	7	9	7	10	8	9	7	6	7	8
Hezkuntza / Educación	6	8	6	4	5	6	7	5	6	6	4	5
Araza eta desberdintasun sozialak / Problemas y desigualdades sociales	5	7	4	5	4	5	4	4	6	5	7	5
Ingurumena / Medio ambiente	4	5	4	4	3	4	5	5	3	4	6	4
Hizkuntza egoerarekin lotutako arazoak / Problemas relacionados con la situación lingüística	3	3	3	2	2	4	3	3	4	4	7	5
Pentsioak / Pensiones	3	4	3	3	3	5	2	4	3	3	4	3
Zerbitzu publikoen funtzionamendua eta hedadura, laguntzak / Funcionamiento y cobertura de los servicios públicos, ayudas	3	4	4	4	4	3	1	2	3	3	2	3
Balioen krisia, norberekeria, intolerantzia, errespetu falta, kontsumismoa... / Crisis de valores, egoísmo, intolerancia, falta de respeto, consumismo,...	3	5	3	2	3	3	5	3	1	2	3	3
Azpiegiturak eta garraioak / Infraestructuras y transportes	2	2	1	3	3	2	2	2	2	3	2	4
Garzteen arazoak / Problemas de la juventud	2	3	5	2	2	2	2	2	2	4	2	2
Adinekoen arreta eta laguntza / Asistencia a personas mayores	2	1	2	1	2	1	3	2	2	2	1	4
Turismoa, turismoaren kudeaketa / Turismo, gestión del turismo	2	0	0	3	1	1	0	1	8	2	1	0
Nazioarteko egoera / Situación internacional	1	1	3	1	1	2	2	1	1	1	1	0
Teknologia berriak ezartzea/administratzea / Implantación/adaptación a las nuevas tecnologías	1	0	1	0	1	1	1	0	0	0	2	1
Gizon eta emakumeen arteko desberdintasuna / Desigualdad entre mujeres y hombres	1	1	1	0	1	0	1	0	1	0	2	1
Beste arazo batzuk / Otros problemas	7	7	4	7	4	6	7	10	7	6	8	11
Ed-Ee / Ns-Nc	6	4	8	6	9	6	7	9	5	5	6	8
n (absolutu haztatu gabeak) / n (absolutos sin ponderar)	(6000)	(686)	(226)	(938)	(787)	(695)	(338)	(362)	(498)	(616)	(360)	(494)

Ehuneko batura ez da 100 hiru erantzun eman ahal zirelako / Los porcentajes no suman 100 porque se podían dar tres respuestas

Inkestetuek espontaneoki erantzun dute, eta, ondoren, erantzunak kodifikatu dira/ Se ha realizado una codificación posterior de las respuestas dadas espontáneamente por las personas encuestadas

*Etokizun hurbilari begira, zure ustez, zeintzuk izango dira Euskadiko hiru arazo nagusiak hiru urte barru? /
Mirando al futuro próximo ¿cuáles cree Ud. que serán los tres principales problemas de Euskadi dentro de tres años?*

	Guztira / Total	UDALERRIAREN TAMAINA / TAMAÑO DE MUNICIPIO			SEXUA / SEXO		ADIN TALDEAK / GRUPOS DE EDAD				NORTASUN ERLIJIOSOA / IDENTIDAD RELIGIOSA		
		Txikia / Pequeño	Ertaina / Mediano	Hiriburua / Capital	Gizona / Hombre	Emakumea / Mujer	18-29	30-45	46-64	≥ 65	Fededun praktikantea / Creyente practicante	Fededun ez praktikantea / Creyente no practicante	Agnostikoa, ez-fededuna / Agnóstico, no creyente, indiferente
Etxebizitza / Vivienda	56	54	56	57	55	57	59	53	58	54	47	55	61
Lan merkatuari lotutako arazoak / Problemas ligados al mercado de trabajo	42	44	44	39	42	43	34	39	48	40	38	44	42
Delinkuentzia, segurtasun falta / Delincuencia, inseguridad ciudadana	23	17	22	29	23	24	19	27	24	22	25	28	19
Immigrazioa eta horrekin lotutako arazoak, arrazakeria / Inmigración y problemas relacionados con ella, racismo	21	19	20	23	24	19	18	23	24	18	20	23	20
Osasungintza, Osakidetza, Gizarte Segurantza, osasuna / Sanidad, Osakidetza, Seguridad Social, salud	20	22	20	19	16	24	15	20	22	19	16	20	21
Arazo ekonomikoak / Problemas económicos	15	14	15	16	18	13	20	20	14	10	12	14	17
Egoera politikoa, politikariak eta gatazka politikoa / Situación política, políticos/as y conflicto político	9	9	9	10	13	6	10	7	8	11	10	7	11
Arazo demografikoak: jaiotza-tasa baxua, biztanleen zahartzea / Problemas demográficos: baja natalidad, envejecimiento población	8	7	8	8	9	7	8	8	9	6	8	7	9
Hezkuntza / Educación	6	6	5	6	4	7	4	8	5	6	6	6	6
Arazo eta desberdintasun sozialak / Problemas y desigualdades sociales	5	5	5	6	6	4	5	5	5	5	5	4	6
Ingurumena / Medio ambiente	4	5	4	4	4	4	4	5	5	3	2	2	6
Hizkuntza egoerarekin lotutako arazoak / Problemas relacionados con la situación lingüística	3	3	4	3	3	4	5	5	2	3	3	3	4
Pentsioak / Pensiones	3	3	3	3	4	3	4	3	5	2	2	3	4
Zerbitzu publikoen funtzionamendua eta hedadura, laguntzak / Funcionamiento y cobertura de los servicios públicos, ayudas	3	3	3	4	3	4	3	4	3	3	3	3	4
Balioen krisia, norberkeria, intolerantzia, errespetu falta, kontsumismoa... / Crisis de valores, egoísmo, intolerancia, falta de respeto, consumismo,...	3	4	2	3	3	3	2	2	3	4	4	3	2
Azpiegiturak eta garraioak / Infraestructuras y transportes	2	3	3	2	2	3	3	4	2	1	2	2	3
Gazteen arazoak / Problemas de la juventud	2	2	3	2	2	3	3	1	2	3	2	3	2
Adinekoei arreta eta laguntza / Asistencia a personas mayores	2	3	2	1	1	2	1	1	2	3	2	2	2
Turismoa, turismoaren kudeaketa / Turismo, gestión del turismo	2	1	1	3	2	2	3	2	1	1	1	1	3
Nazioarteko egoera / Situación internacional	1	2	1	1	2	1	1	1	1	2	1	1	1
Teknologia berriak ezartzea/administratzea / Implantación/adaptación a las nuevas tecnologías	1	1	1	0	1	0	1	0	1	1	0	0	1
Gizon eta emakumeen arteko desberdintasuna / Desigualdad entre mujeres y hombres	1	1	1	0	1	1	1	1	0	0	0	0	1
Beste arazo batzuk / Otros problemas	7	8	7	7	8	6	6	6	7	8	7	6	7
Ed-Ee / Ns-Nc	6	8	7	5	5	7	11	5	4	8	11	6	5
n (absolutu haztatu gabeak) / n (absolutos sin ponderar)	(6000)	(1136)	(2742)	(2122)	(2881)	(3119)	(781)	(1318)	(2100)	(1801)	(915)	(2195)	(2800)

Uhenekoen batura ez da 100 hiru erantzun eman ahal zirelako / Los porcentajes no suman 100 porque se podían dar tres respuestas

Inkestatuek espontaneoki erantzun dute, eta, ondoren, erantzunak kodifikatu dira/ Se ha realizado una codificación posterior de las respuestas dadas espontáneamente por las personas encuestadas

*Etokizun hurbilari begira, zure ustez, zeintzuk izango dira Euskadiko hiru arazo nagusiak hiru urte barru? /
Mirando al futuro próximo ¿cuáles cree Ud. que serán los tres principales problemas de Euskadi dentro de tres años?*

	Gutzira / Total	IKASKETAK / ESTUDIOS			LAN EGOERA / SITUACIÓN LABORAL					KLASE SOZIALA / CLASE SOCIAL		
		≤ 1. mailakoak / ≤ primarios	2. mailakoak, LH / Secundarios, FP	Unibertsitate mailakoak / Universitarios	Lanean / Trabajando	Langa- bezia / En paro	Etxeko lanak / Labores del hogar	Ikasten / Estudiando	Jubilatua, pentsioduna / Jubilado/a, pensionista	Baxua / Baja	Erdikoa / Media	Altua / Alta
<i>Etxebizitza / Vivienda</i>	56	51	57	61	57	57	45	50	55	57	56	54
<i>Lan merkatuari lotutako arazoak / Problemas ligados al mercado de trabajo</i>	42	42	44	39	42	51	41	30	41	43	42	38
<i>Delinkuentzia, segurtasun falta / Delincuencia, inseguridad ciudadana</i>	23	21	25	24	26	19	22	11	21	21	25	26
<i>Immigrazioa eta horrekin lotutako arazoak, arrazakeria / Inmigración y problemas relacionados con ella, racismo</i>	21	20	22	22	23	21	16	17	19	20	21	26
<i>Osasungintza, Osakidetza, Gizarte Segurantzza, osasuna / Sanidad, Osakidetza, Seguridad Social, salud</i>	20	18	21	21	21	17	25	12	19	21	20	18
<i>Arazo ekonomikoak / Problemas económicos</i>	15	12	16	17	18	17	7	12	10	16	14	16
<i>Egoera politikoa, politikariak eta gatazka politikoa / Situación política, políticos/as y conflicto político</i>	9	7	9	12	9	6	3	10	11	8	9	12
<i>Arazo demografikoak: jaiotza-tasa baxua, biztanleen zahartzea / Problemas demográficos: baja natalidad, envejecimiento población</i>	8	5	7	12	9	10	4	9	6	7	8	11
<i>Hezkuntza / Educación</i>	6	5	6	7	6	3	9	3	6	5	6	6
<i>Arazo eta desberdintasun sozialak / Problemas y desigualdades sociales</i>	5	4	5	7	5	4	3	3	6	5	5	6
<i>Ingurumena / Medio ambiente</i>	4	3	4	6	5	5	2	3	3	4	4	3
<i>Hizkuntza egoerarekin lotutako arazoak / Problemas relacionados con la situación lingüística</i>	3	2	3	5	4	3	1	5	3	3	4	4
<i>Pentsioak / Pensiones</i>	3	3	3	4	4	3	1	4	2	3	3	3
<i>Zerbitzu publikoen funtzionamendua eta hedadura, laguntzak / Funcionamiento y cobertura de los servicios públicos, ayudas</i>	3	4	3	3	4	3	5	0	2	4	2	3
<i>Balioen krisia, norberekeria, intolerantzia, errespetu falta, kontsumismo... / Crisis de valores, egoísmo, intolerancia, falta de respeto, consumismo,...</i>	3	3	3	3	2	2	2	2	4	2	3	3
<i>Azpiegiturak eta garraioak / Infraestructuras y transportes</i>	2	2	2	3	3	3	0	2	2	3	2	2
<i>Gazteen arazoak / Problemas de la juventud</i>	2	3	2	3	2	1	4	2	3	3	2	3
<i>Adinekoei arreta eta laguntza / Asistencia a personas mayores</i>	2	2	2	2	1	1	3	2	3	1	2	3
<i>Turismoa, turismoaren kudeaketa / Turismo, gestión del turismo</i>	2	1	2	3	2	1	1	3	1	2	2	1
<i>Nazioarteko egoera / Situación internacional</i>	1	1	1	1	1	0	1	2	2	1	1	2
<i>Teknologia berriak ezartzea/administratzea / Implantación/adaptación a las nuevas tecnologías</i>	1	0	1	1	1	1	0	2	1	1	1	1
<i>Gizon eta emakumeen arteko desberdintasuna / Desigualdad entre mujeres y hombres</i>	1	1	1	0	1	0	1	1	0	1	1	0
<i>Beste arazo batzuk / Otros problemas</i>	7	6	7	9	7	6	8	5	8	6	8	8
<i>Ed-Ee / Ns-Nc</i>	6	11	5	2	4	7	14	22	8	7	6	4
<i>n (absolutu haztatu gabeak) / n (absolutos sin ponderar)</i>	(6000)	(1702)	(2576)	(1703)	(3278)	(363)	(231)	(192)	(1789)	(2301)	(2816)	(820)

Ehuneko batura ez da 100 hiru erantzun eman ahal zirelako / Los porcentajes no suman 100 porque se podían dar tres respuestas

Inkestaturek espontaneoki erantzun dute, eta, ondoren, erantzunak kodifikatu dira/ Se ha realizado una codificación posterior de las respuestas dadas espontáneamente por las personas encuestadas

*Etorkizun hurbilari begira, zure ustez, zeintzuk izango dira Euskadiko hiru arazo nagusiak hiru urte barru? /
Mirando al futuro próximo ¿cuáles cree Ud. que serán los tres principales problemas de Euskadi dentro de tres años?*

	Guztira / Total	JAIOTERRIA / LUGAR DE NACIMIENTO				EUSKARAREN EZAGUTZA / CONOCIMIENTO DE EUSKERA			EGUNEROKO HIZKUNTZA NAGUSIA / IDIOMA PRINCIPAL EN EL DÍA A DÍA			
		EAE+Nafarroa / CAPV+Navarra	Estatua / Estado	Atzerria: EB / Extranjero: UE	Atzerria: EBtik kanpo / Extranjero: fuera de la UE	Bai / Sí	Pixka bat / Algo	Ez / No	Nagusiki euskaraz / Principalmente en eusquera	Nagusiki, gaztelaniaz / Principalmente en castellano	Euskaraz eta Gaztelaniaz / En euskera y castellano	Beste bat / Otro
Etxebizitza / Vivienda	56	59	50	40	50	59	59	52	59	54	63	54
Lan merkatuari lotutako arazoak / Problemas ligados al mercado de trabajo	42	44	41	33	35	41	46	42	41	43	42	35
Delinkuentzia, segurtasun falta / Delincuencia, inseguridad ciudadana	23	23	21	26	30	21	24	25	13	25	20	23
Immigrazioa eta horrekin lotutako arazoak, arrazakeria / Inmigración y problemas relacionados con ella, racismo	21	21	23	31	14	20	23	22	16	22	18	26
Osasungintza, Osakidetza, Gizarte Segurantza, osasuna / Sanidad, Osakidetza, Seguridad Social, salud	20	21	20	11	12	22	21	18	24	19	23	11
Arazo ekonomikoak / Problemas económicos	15	16	12	10	18	18	14	14	15	15	18	17
Egoera politiko, politikariak eta gatazka politikoa / Situación política, políticos/as y conflicto político	9	10	9	4	3	10	10	8	11	9	10	6
Arazo demografikoak: jaiotza-tasa baxua, biztanleen zahartzea / Problemas demográficos: baja natalidad, envejecimiento población	8	8	7	5	7	9	8	7	8	8	8	7
Hezkuntza / Educación	6	6	5	5	5	6	6	5	7	5	7	6
Arazo eta desberdintasun sozialak / Problemas y desigualdades sociales	5	5	6	3	4	6	6	4	5	5	7	4
Ingurumena / Medio ambiente	4	4	4	6	2	6	4	2	7	3	6	1
Hizkuntza egoerarekin lotutako arazoak / Problemas relacionados con la situación lingüística	3	3	3	4	4	5	1	3	12	3	3	5
Pentsioak / Pensiones	3	4	2	2	3	4	4	3	2	3	4	2
Zerbitzu publikoen funtzionamendua eta hedadura, laguntzak / Funcionamiento y cobertura de los servicios públicos, ayudas	3	3	4	4	4	3	3	4	3	3	3	3
Balioen krisia, norberekeria, intolerantzia, errespetu falta, kontsumismoa... / Crisis de valores, egoísmo, intolerancia, falta de respeto, consumismo,...	3	3	4	2	2	3	3	3	3	3	3	4
Azpiegiturak eta garrailoak / Infraestructuras y transportes	2	2	3	3	6	2	2	3	1	3	3	3
Gazteen arazoak / Problemas de la juventud	2	2	2	5	3	2	3	2	3	3	2	3
Adinekoen arreta eta laguntza / Asistencia a personas mayores	2	2	2	2	0	2	1	2	3	2	2	4
Turismoa, turismoaren kudeaketa / Turismo, gestión del turismo	2	2	2	1	2	2	2	1	2	2	2	4
Nazioarteko egoera / Situación internacional	1	1	1	0	0	2	1	1	2	1	1	0
Teknologia berriak ezartzea/administratzea / Implantación/adaptación a las nuevas tecnologías	1	1	0	0	0	1	1	0	1	1	1	1
Gizon eta emakumeen arteko desberdintasuna / Desigualdad entre mujeres y hombres	1	1	0	2	0	1	1	0	1	0	1	3
Beste arazo batzuk / Otros problemas	7	7	7	7	5	8	7	6	13	6	7	8
Ed-Ee / Ns-Nc	6	5	8	12	10	4	5	9	5	7	3	8
n (absolutu haztatu gabeak) / n (absolutos sin ponderar)	(6000)	(4646)	(856)	(96)	(392)	(2502)	(1207)	(2284)	(608)	(4150)	(1120)	(114)

Etorkizuneko batura ez da 100 hiru erantzun eman ahal zirelako / Los porcentajes no suman 100 porque se podían dar tres respuestas

Inkestarek espontaneoki erantzun dute, eta, ondoren, erantzunak kodifikatu dira/ Se ha realizado una codificación posterior de las respuestas dadas espontáneamente por las personas encuestadas

Etokizun hurbilari begira, zure ustez, zeintzuk izango dira Euskadiko hiru arazo nagusiak hiru urte barru? /

Mirando al futuro próximo ¿cuáles cree Ud. que serán los tres principales problemas de Euskadi dentro de tres años?

	Guztira / Total	ETXEAN BIZI DIREN SEME-ALABEN KOPURUA / NÚMERO DE HIJOS/AS QUE RESIDEN EN EL HOGAR					KIROL ARLOKOA EZ DEN GAURKOTASUNARI BURUZ INFORMATZEKO HEDABIDE NAGUSIA / MEDIO PRINCIPAL PARA INFORMARSE SOBRE ACTUALIDAD NO DEPORTIVA			
		Zero / Ninguno	Bat / Uno	Bi / Dos	Hiru edo gehiago / Tres o más	Semealabarik gabe / Sin hijos/as	Hedabide tradizionalak / Medios tradicionales	Egunkariak Interneten / Periódicos en Internet	Sare sozialak / Redes sociales	Beste hedabide batzuk / Otros medios
Etxebizitza / Vivienda	56	55	56	56	52	59	57	59	54	52
Lan merkatuari lotutako arazoak / Problemas ligados al mercado de trabajo	42	41	44	46	39	40	44	40	39	42
Delinkuentzia, segurtasun falta / Delincuencia, inseguridad ciudadana	23	23	26	26	22	21	23	26	24	24
Immigrazioa eta horrekin lotutako arazoak, arrazakeria / Inmigración y problemas relacionados con ella, racismo	21	18	25	23	20	21	19	23	25	23
Osasungintza, Osakidetza, Gizarte Segurantzza, osasuna / Sanidad, Osakidetza, Seguridad Social, salud	20	19	21	20	19	20	21	19	18	18
Arazo ekonomikoak / Problemas económicos	15	12	16	18	12	17	13	18	19	19
Egoera politikoa, politikariak eta gatazka politikoa / Situación política, políticos/as y conflicto político	9	10	8	7	8	10	8	12	9	9
Arazo demografikoak: jaiotza-tasa baxua, biztanleen zahartzea / Problemas demográficos: baja natalidad, envejecimiento población	8	7	9	7	8	8	6	13	7	10
Hezkuntza / Educación	6	6	6	7	9	4	6	6	5	8
Arazo eta desberdintasun sozialak / Problemas y desigualdades sociales	5	4	5	5	6	6	5	8	4	6
Ingurumena / Medio ambiente	4	3	5	3	4	5	4	6	3	4
Hizkuntza egoerarekin lotutako arazoak / Problemas relacionados con la situación lingüística	3	3	3	4	5	4	3	4	3	5
Pentsioak / Pensiones	3	3	3	4	2	4	3	4	3	5
Zerbitzu publikoen funtzionamendua eta hedadura, laguntzak / Funcionamiento y cobertura de los servicios públicos, ayudas	3	3	4	3	3	3	3	4	4	4
Balioen krisia, norberekeria, intolerantzia, errespetu falta, kontsumismoa... / Crisis de valores, egoísmo, intolerancia, falta de respeto, consumismo,...	3	4	3	2	1	2	3	3	2	2
Azpiegiturak eta garraioak / Infraestructuras y transportes	2	1	2	3	2	4	2	2	4	2
Gazteen arazoak / Problemas de la juventud	2	3	2	3	1	3	3	2	2	4
Adinekoen arreta eta laguntza / Asistencia a personas mayores	2	3	1	1	1	2	2	2	1	1
Turismoa, turismoaren kudeaketa / Turismo, gestión del turismo	2	1	1	1	1	3	1	3	3	1
Nazioarteko egoera / Situación internacional	1	1	1	1	1	1	1	2	1	1
Teknologia berriak ezartzea/administratzea / Implantación/adaptación a las nuevas tecnologías	1	1	0	1	0	1	1	1	1	1
Gizon eta emakumeen arteko desberdintasuna / Desigualdad entre mujeres y hombres	1	0	0	1	0	1	1	1	1	1
Beste arazo batzuk / Otros problemas	7	7	6	7	7	7	7	7	6	10
Ed-Ee / Ns-Nc	6	8	4	5	12	6	7	3	7	5
<i>n (absolutu haztatu gabeak) / n (absolutas sin ponderar)</i>	<i>(6000)</i>	<i>(1882)</i>	<i>(1230)</i>	<i>(1047)</i>	<i>(199)</i>	<i>(1618)</i>	<i>(3590)</i>	<i>(1068)</i>	<i>(861)</i>	<i>(358)</i>

Ehuneko batura ez da 100 hiru erantzun eman ahal zirelako / Los porcentajes no suman 100 porque se podían dar tres respuestas

Inkestaturek espontaneoki erantzun dute, eta, ondoren, erantzunak kodifikatu dira/ Se ha realizado una codificación posterior de las respuestas dadas espontáneamente por las personas encuestadas

*Etokizun hurbilari begira, zure ustez, zeintzuk izango dira Euskadiko hiru arazo nagusiak hiru urte barru? /
Mirando al futuro próximo ¿cuáles cree Ud. que serán los tres principales problemas de Euskadi dentro de tres años?*

	Guztira / Total	2024KO EUSKO LEGEBILTZARRERAKO HAUTESKUNDEETAKO BOTO OROIMENA / RECUERDO DE VOTO EN ELECCIONES AL PARLAMENTO VASCO 2024									
		EAJ/PNV	EH BILDU	PSE-EE	PP	SUMAR	VOX	Besteak / Otros	Eskubiderik gabe / Sin derecho	Abstentzioa / Abstención	Ed-Ee / Ns-Nc
Etxebizitza / Vivienda	56	58	67	64	44	77	42	57	46	51	51
Lan merkatuari lotutako arazoak / Problemas ligados al mercado de trabajo	42	45	42	44	41	34	29	43	31	45	38
Delinkuentzia, segurtasun falta / Delincuencia, inseguridad ciudadana	23	27	16	22	36	9	39	22	24	25	23
Immigrazioa eta horrekin lotutako arazoak, arrazakeria / Inmigración y problemas relacionados con ella, racismo	21	22	16	16	35	18	54	21	20	24	19
Osasungintza, Osakidetza, Gizarte Segurantza, osasuna / Sanidad, Osakidetza, Seguridad Social, salud	20	20	26	22	10	35	10	23	19	15	21
Arazo ekonomikoak / Problemas económicos	15	13	15	11	16	14	20	21	13	19	12
Egoera politikoa, politikariak eta gatazka politikoa / Situación política, políticos/as y conflicto político	9	7	14	10	16	7	17	9	6	7	9
Arazo demografikoak: jaiotza-tasa baxua, biztanleen zahartzea / Problemas demográficos: baja natalidad, envejecimiento población	8	9	7	10	9	6	11	9	4	7	7
Hezkuntza / Educación	6	6	7	5	5	11	2	5	5	5	6
Arazo eta desberdintasun sozialak / Problemas y desigualdades sociales	5	5	6	5	10	11	0	6	2	5	4
Ingurumena / Medio ambiente	4	3	8	4	1	10	0	5	4	3	3
Hizkuntza egoerarekin lotutako arazoak / Problemas relacionados con la situación lingüística	3	3	6	2	8	0	0	3	4	2	3
Pentsioak / Pensiones	3	3	3	4	2	3	4	4	2	4	3
Zerbitzu publikoen funtzionamendua eta hedadura, laguntzak / Funcionamiento y cobertura de los servicios públicos, ayudas	3	3	3	3	1	4	6	5	5	4	3
Balioen krisia, norberekeria, intolerantzia, errespetu falta, kontsumismoa... / Crisis de valores, egoísmo, intolerancia, falta de respeto, consumismo,...	3	3	2	3	4	1	5	2	2	3	4
Azpiegiturak eta garraioak / Infraestructuras y transportes	2	2	2	3	2	0	0	6	5	3	2
Gazteen arazoak / Problemas de la juventud	2	3	2	3	3	5	2	2	5	2	1
Adinekoen arreta eta laguntza / Asistencia a personas mayores	2	2	2	3	1	5	2	2	1	1	2
Turismoa, turismoaren kudeaketa / Turismo, gestión del turismo	2	1	3	2	2	0	0	1	2	2	2
Nazioarteko egoera / Situación internacional	1	1	2	1	3	0	0	0	1	1	1
Teknologia berriak ezartzea/administratzea / Implantación/adaptación a las nuevas tecnologías	1	1	1	0	0	1	0	1	0	1	1
Gizon eta emakumeen arteko desberdintasuna / Desigualdad entre mujeres y hombres	1	1	1	1	0	0	0	0	1	1	0
Beste arazo batzuk / Otros problemas	7	6	9	5	8	7	9	10	8	7	6
Ed-Ee / Ns-Nc	6	5	2	6	5	2	8	3	11	7	11
<i>n (absolutu haztatu gabeak) / n (absolutos sin ponderar)</i>	<i>(6000)</i>	<i>(1553)</i>	<i>(1202)</i>	<i>(533)</i>	<i>(138)</i>	<i>(82)</i>	<i>(57)</i>	<i>(379)</i>	<i>(128)</i>	<i>(976)</i>	<i>(952)</i>

Ehunekoen batura ez da 100 hiru erantzun eman ahal zirelako / Los porcentajes no suman 100 porque se podían dar tres respuestas

Inkestetuek espontaneoki erantzun dute, eta, ondoren, erantzunak kodifikatu dira/ Se ha realizado una codificación posterior de las respuestas dadas espontáneamente por las personas encuestadas

1.2.2 – Etorkizuneko arazo pertsonalak / Problemas personales futuros

Etorkizun hurbilari begira, zure ustez, hiru urte barru, zeintzuk izango dira pertsonalki gehien eragingo dizuten hiru arazo nagusiak? /

Mirando al futuro próximo ¿cuáles cree Ud. que serán los tres principales problemas que le afectarán personalmente en mayor medida dentro de tres años?

	Guztira / Total	ARABA		BIZKAIA					GIPIZKOA			
		Vitoria-Gasteiz	Gainerako/Resto Araba	Bilbao	Gainerako / Resto Bilbo Handia	Ezkerraldea+ Enkartzazioak	Arratia-Nerbioi+ Durangaldea	Gernika-Bermeo+Plentzia-Mungia+Markina-Ondarroa	Donostia/San Sebastián	Gainerako / Resto Donostialdea+ Bidasoa Beherea	Debabarrena+Urola Kosta	Debagoiena+ Tolosaldea+Goierri
Lan merkatuari lotutako arazoak / Problemas ligados al mercado de trabajo	24	21	26	25	28	28	24	20	22	21	28	22
Etxebizitza / Vivienda	21	20	18	23	21	21	21	20	26	22	21	17
Arazo ekonomikoak / Problemas económicos	20	18	22	20	20	20	22	19	22	19	18	17
Osasungintza, Osakidetza, Gizarte Segurantzza / Sanidad, Osakidetza, Seguridad Social	19	27	19	17	19	14	21	17	16	21	17	19
Delinkuentzia, segurtasun falta / Delincuencia, inseguridad ciudadana	15	19	14	21	15	14	11	9	19	16	10	11
Osasun pertsonala / Salud personal	15	14	12	15	16	17	13	16	15	14	18	15
Pentsioak / Pensiones	10	10	9	11	11	11	10	11	9	12	7	9
Immigrazioa eta horrekin lotutako arazoak, arrazakeria / Inmigración y problemas relacionados con ella, racismo	4	6	7	5	4	4	2	5	6	5	1	4
Hezkuntza / Educación	4	4	6	4	4	5	5	5	4	4	3	2
Egoera politikoa, politikariak eta gatazka politikoa / Situación política, políticos/as y conflicto político	4	5	5	4	3	5	4	5	8	4	3	3
Adinekoen arreta eta laguntza / Asistencia a personas mayores	4	5	2	2	3	3	4	6	4	4	5	5
Familia	4	2	3	4	3	4	3	3	4	4	7	5
Zahartze pertsonala / El envejecimiento personal	4	4	5	2	3	2	5	3	4	5	4	5
Azpiegiturak eta garraioak / Infraestructuras y transportes	3	3	2	3	3	5	3	3	3	4	3	5
Zerbitzu publikoen funtzionamendua eta hedadura, laguntzak / Funcionamiento y cobertura de los servicios públicos, ayudas	3	5	4	4	3	2	2	4	3	2	2	2
Ingurumena / Medio ambiente	3	2	0	3	3	2	5	4	2	3	3	3
Arazo eta desberdintasun sozialak / Problemas y desigualdades sociales	3	3	2	3	2	3	2	2	3	2	3	3
Hizkuntza egoerarekin lotutako arazoak / Problemas relacionados con la situación lingüística	2	2	2	2	1	2	2	4	3	3	3	5
Balioen krisia, nobrekeria, intolerantzia, errespetu falta, kontsumismo... / Crisis de valores, egoísmo, intolerancia, falta de respeto, consumismo,...	1	2	1	1	1	1	1	3	1	1	1	1
Bakardadea / Soledad	1	1	2	1	1	2	2	1	1	1	1	2
Gazteen arazoak / Problemas de la juventud	1	2	1	0	1	2	1	1	1	2	1	1
Familia eta lana bateratzea / Conciliación de la vida familiar y laboral	1	0	1	1	1	1	2	1	1	1	2	2
Nazioarteko egoera / Situación internacional	1	1	1	0	0	1	1	1	1	1	0	1
Teknologia berriak ezartzea/administratzea / Implantación/adaptación a las nuevas tecnologías	1	1	2	1	1	1	1	0	1	0	1	1
Arazo demografikoak: jaiotza-tasa baxua, biztanleen zahartzea / Problemas demográficos: baja natalidad, envejecimiento población	1	1	1	1	1	1	0	1	1	0	1	1
Turismoa, turismoaren kudeaketa / Turismo, gestión del turismo	1	0	0	1	0	0	0	1	3	1	0	0
Beste arazo batzuk / Otros problemas	6	6	7	6	4	7	8	6	6	5	9	7
Bat ere ez / Ninguno	2	2	0	3	3	3	1	1	1	2	1	3
Ed-Ee / Ns-Nc	16	13	18	15	17	15	17	20	16	16	17	21
n (absolutu haztatu gabeak) / n (absolutos sin ponderar)	(6000)	(686)	(226)	(938)	(787)	(695)	(338)	(362)	(498)	(616)	(360)	(494)

Ehunekoen batura ez da 100 hiru erantzun eman ahal zirelako / Los porcentajes no suman 100 porque se podían dar tres respuestas

Inkestetuek espontaneoki erantzun dute, eta, ondoren, erantzunak kodifikatu dira/ Se ha realizado una codificación posterior de las respuestas dadas espontáneamente por las personas encuestadas

Etokizun hurbilari begira, zure ustez, hiru urte barru, zeintzuk izango dira pertsonalki gehien eragingo dizuten hiru arazo nagusiak? / Mirando al futuro próximo ¿cuáles cree Ud. que serán los tres principales problemas que le afectarán personalmente en mayor medida dentro de tres años?

	Guztira / Total	UDALERRIAREN TAMAINA / TAMAÑO DE MUNICIPIO			SEXUA / SEXO		ADIN TALDEAK / GRUPOS DE EDAD				NORTASUN ERLIJIOSOA / IDENTIDAD RELIGIOSA		
		Txikia / Pequeño	Ertaina / Mediano	Hiriburua / Capital	Gizona / Hombre	Emakumea / Mujer	18-29	30-45	46-64	≥ 65	Fededun praktikatena / Creyente practicante	Fededun ez praktikatena / Creyente no practicante	Agnostikoa, ez-fededuna / Agnóstico, no creyente, indiferente
Lan merkatuari lotutako arazoak / Problemas ligados al mercado de trabajo	24	24	25	23	23	25	38	32	29	6	18	24	27
Etxebizitza / Vivienda	21	19	21	23	21	22	50	29	19	5	16	18	27
Arazo ekonomikoak / Problemas económicos	20	20	19	20	20	19	24	26	21	11	17	18	22
Osasungintza, Osakidetza, Gizarte Segurantzza / Sanidad, Osakidetza, Seguridad Social	19	19	18	20	16	21	9	17	22	22	13	21	19
Delinkuentzia, segurtasun falta / Delincuencia, inseguridad ciudadana	15	9	15	20	15	16	14	19	17	12	15	18	14
Osasun pertsonala / Salud personal	15	15	16	15	16	15	4	7	17	26	16	16	15
Pentsioak / Pensiones	10	10	10	10	11	9	1	3	16	13	9	12	9
Immigrazioa eta horrekin lotutako arazoak, arrazakeria / Inmigración y problemas relacionados con ella, racismo	4	4	4	5	5	4	4	6	4	3	4	5	4
Hezkuntza / Educación	4	4	5	4	3	5	3	9	4	1	4	4	5
Egoera politikoa, politikariak eta gatazka politikoa / Situación política, políticos/as y conflicto político	4	4	4	5	5	3	6	4	4	4	4	4	5
Adinekoel arreta eta laguntza / Asistencia a personas mayores	4	4	4	4	3	5	0	1	3	8	5	4	3
Familia	4	4	4	3	4	3	2	4	4	4	4	3	4
Zahartze pertsonala / El envejecimiento personal	4	5	4	3	4	3	0	1	3	8	5	4	3
Azpiegiturak eta garraioak / Infraestructuras y transportes	3	3	4	3	3	4	3	4	3	4	4	3	3
Zerbitzu publikoen funtzionamendua eta hedadura, laguntzak / Funcionamiento y cobertura de los servicios públicos, ayudas	3	3	3	4	2	4	2	4	3	4	3	3	3
Ingurumena / Medio ambiente	3	3	3	3	3	2	3	3	2	2	2	2	3
Arazo eta desberdintasun sozialak / Problemas y desigualdades sociales	3	3	2	3	3	2	2	2	3	3	3	2	2
Hizkuntza egoerarekin lotutako arazoak / Problemas relacionados con la situación lingüística	2	3	2	2	2	3	3	4	2	1	2	3	2
Balioen krisia, norberekeria, intolerantzia, errespetu falta, kontsumismoa... / Crisis de valores, egoísmo, intolerancia, falta de respeto, consumismo,...	1	2	1	1	1	1	0	1	1	2	2	1	1
Bakardadea / Soledad	1	2	1	1	1	2	0	0	1	3	2	1	1
Gazteen arazoak / Problemas de la juventud	1	1	1	1	1	1	3	1	1	1	1	1	1
Familia eta lana bateratzea / Conciliación de la vida familiar y laboral	1	2	1	1	1	1	2	3	0	0	0	1	2
Nazioarteko egoera / Situación internacional	1	1	1	1	1	1	0	1	1	1	1	1	1
Teknologia berriak ezartzea/administratzea / Implantación/adaptación a las nuevas tecnologías	1	1	1	1	1	1	0	1	0	1	1	1	1
Arazo demografikoak: jaiotza-tasa baxua, biztanleen zahartzea / Problemas demográficos: baja natalidad, envejecimiento población	1	1	1	1	1	1	1	1	1	0	1	1	1
Turismoa, turismoaren kudeaketa / Turismo, gestión del turismo	1	0	0	1	1	1	1	1	0	0	0	0	1
Beste arazo batzuk / Otros problemas	6	7	6	6	6	6	8	5	7	6	8	5	7
Bat ere ez / Ninguno	2	1	2	2	2	2	1	1	2	3	2	3	2
Ed-Ee / Ns-Nc	16	19	16	14	17	16	18	15	14	19	21	16	14
<i>n (absolutu hartzatu gabeak) / n (absolutos sin ponderar)</i>	<i>(6000)</i>	<i>(1136)</i>	<i>(2742)</i>	<i>(2122)</i>	<i>(2881)</i>	<i>(3119)</i>	<i>(781)</i>	<i>(1318)</i>	<i>(2100)</i>	<i>(1801)</i>	<i>(915)</i>	<i>(2195)</i>	<i>(2800)</i>

Ehunekoena batura ez da 100 hiru erantzun eman ahal zirelako / Los porcentajes no suman 100 porque se podían dar tres respuestas

Inkestaturek espontaneoki erantzun dute, eta, ondoren, erantzunak kodifikatu dira/ Se ha realizado una codificación posterior de las respuestas dadas espontáneamente por las personas encuestadas

*Etorkizun hurbilari begira, zure ustez, hiru urte barru, zeintzuk izango dira pertsonalki gehien eragingo dizuten hiru arazo nagusiak? /
Mirando al futuro próximo ¿cuáles cree Ud. que serán los tres principales problemas que le afectarán personalmente en mayor medida dentro de tres años?*

	Gutzira / Total	IKASKETAK / ESTUDIOS			LAN EGOERA / SITUACIÓN LABORAL					KLASE SOZIALA / CLASE SOCIAL		
		≤ 1. mailakoak / ≤ primarios	2. mailakoak, LH / Secundarios, FP	Unibertsitate mailakoak / Universitarios	Lanean / Trabajando	Langa- bezia / En paro	Etxeko lanak / Labores del hogar	Ikasten / Estudiando	Jubilatua, pentsioduna / Jubilado/a, pensionista	Baxua / Baja	Erdikoa / Media	Altua / Alta
Lan merkatuari lotutako arazoak / Problemas ligados al mercado de trabajo	24	22	25	25	29	50	18	47	5	30	22	17
Etxebizitza / Vivienda	21	17	23	23	27	29	12	47	7	29	17	14
Arazo ekonomikoak / Problemas económicos	20	16	21	22	24	20	17	16	12	22	18	17
Osasungintza, Osakidetza, Gizarte Segurantzza / Sanidad, Osakidetza, Seguridad Social	19	17	18	22	18	17	19	7	22	18	20	19
Delinkuentzia, segurtasun falta / Delincuencia, inseguridad ciudadana	15	12	16	18	19	14	9	8	12	14	17	17
Osasun pertsonala / Salud personal	15	16	15	15	11	11	15	3	26	14	15	18
Pentsioak / Pensiones	10	12	10	9	10	9	8	1	12	11	10	9
Immigrazioa eta horrekin lotutako arazoak, arrazakeria / Inmigración y problemas relacionados con ella, racismo	4	4	5	4	5	4	2	3	3	4	4	6
Hezkuntza / Educación	4	3	4	7	6	4	4	4	1	4	5	5
Egoera politikoa, politikariak eta gatazka politikoa / Situación política, políticos/as y conflicto político	4	3	4	6	4	3	5	6	3	4	4	6
Adinekoen arreta eta laguntza / Asistencia a personas mayores	4	4	3	4	2	2	5	0	7	4	4	4
Familia	4	3	4	5	4	4	3	1	4	3	4	6
Zahartze pertsonala / El envejecimiento personal	4	5	3	3	2	2	3	0	7	3	4	4
Azpiegiturak eta garraioak / Infraestructuras y transportes	3	3	3	4	4	3	2	2	4	4	3	3
Zerbitzu publikoen funtzionamendua eta hedadura, laguntzak / Funcionamiento y cobertura de los servicios públicos, ayudas	3	3	3	4	3	4	3	1	3	4	3	2
Ingurumena / Medio ambiente	3	2	2	4	3	3	1	3	2	2	3	3
Arazo eta desberdintasun sozialak / Problemas y desigualdades sociales	3	2	2	4	2	2	2	2	4	2	3	3
Hizkuntza egoerarekin lotutako arazoak / Problemas relacionados con la situación lingüística	2	1	2	4	3	4	2	3	1	2	3	3
Balioen krisia, norberekeria, intolerantzia, errespetu falta, kontsumismo... / Crisis de valores, egoísmo, intolerancia, falta de respeto, consumismo,...	1	2	1	1	1	1	1	1	2	1	2	1
Bakardadea / Soledad	1	2	1	1	0	2	3	0	3	1	1	1
Gazteen arazoak / Problemas de la juventud	1	1	1	1	1	1	2	2	1	1	1	1
Familia eta lana bateratzea / Conciliación de la vida familiar y laboral	1	0	1	2	2	1	0	0	0	1	1	1
Nazioarteko egoera / Situación internacional	1	1	1	1	1	0	0	1	1	1	1	1
Teknologia berriak ezartzea/administratzea / Implantación/adaptación a las nuevas tecnologías	1	0	1	1	1	1	1	0	1	1	1	1
Arazo demografikoak: jaiotza-tasa baxua, biztanleen zahartzea / Problemas demográficos: baja natalidad, envejecimiento población	1	1	0	1	1	2	0	0	0	1	1	1
Turismoa, turismoaren kudeaketa / Turismo, gestión del turismo	1	0	1	1	1	0	0	2	0	1	1	1
Beste arazo batzuk / Otros problemas	6	5	7	7	6	7	5	5	6	6	6	6
Bat ere ez / Ninguno	2	3	2	1	2	1	9	0	3	2	2	2
Ed-Ee / Ns-Nc	16	20	16	12	14	12	18	27	20	14	17	18
<i>n (absolutu haztatu gabeak) / n (absolutos sin ponderar)</i>	<i>(6000)</i>	<i>(1702)</i>	<i>(2576)</i>	<i>(1703)</i>	<i>(3278)</i>	<i>(363)</i>	<i>(231)</i>	<i>(192)</i>	<i>(1789)</i>	<i>(2301)</i>	<i>(2816)</i>	<i>(820)</i>

Ehunekoen batura ez da 100 hiru erantzun eman ahal zirelako / Los porcentajes no suman 100 porque se podían dar tres respuestas

Inkestetuek espontaneoki erantzun dute, eta, ondoren, erantzunak kodifikatu dira/ Se ha realizado una codificación posterior de las respuestas dadas espontáneamente por las personas encuestadas

Etokizun *hurbilari begira, zure ustez, hiru urte barru, zeintzuk izango dira pertsonalki gehien eragingo dizuten hiru arazo nagusiak? / Mirando al futuro próximo ¿cuáles cree Ud. que serán los tres principales problemas que le afectarán personalmente en mayor medida dentro de tres años?*

	Guztira / Total	JAIOTERRIA / LUGAR DE NACIMIENTO				EUSKARAREN EZAGUTZA / CONOCIMIENTO DE EUSKERA			EGUNEROKO HIZKUNTZA NAGUSIA / IDIOMA PRINCIPAL EN EL DÍA A DÍA			
		EAE+Nafarroa / CAPV+Navarra	Estatua / Estado	Atzerria: EB / Extranjero: UE	Atzerria: EBtik kanpo / Extranjero: fuera de la UE	Bai / Sí	Pixka bat / Algo	Ez / No	Nagusiki euskaraz / Principalmente en euskera	Nagusiki, gaztelaniaz / Principalmente en castellano	Euskaraz eta Gaztelaniaz / En euskera y castellano	Beste bat / Otro
Lan merkatuari lotutako arazoak / Problemas ligados al mercado de trabajo	24	25	16	27	35	27	27	21	26	24	25	25
Etxebizitza / Vivienda	21	21	14	29	32	26	20	18	22	20	24	30
Arazo ekonomikoak / Problemas económicos	20	21	16	19	20	22	20	18	17	20	22	18
Osasungintza, Osakidetza, Gizarte Segurantzza / Sanidad, Osakidetza, Seguridad Social	19	20	21	12	8	18	22	18	16	20	19	8
Delinkuentzia, segurtasun falta / Delincuencia, inseguridad ciudadana	15	16	13	13	15	14	19	15	8	17	14	13
Osasun pertsonala / Salud personal	15	16	15	8	8	15	16	15	15	15	17	8
Pentsioak / Pensiones	10	11	12	7	4	6	12	12	6	12	6	6
Immigrazioa eta horrekin lotutako arazoak, arrazakeria / Inmigración y problemas relacionados con ella, racismo	4	5	5	2	4	4	5	5	2	5	3	1
Hezkuntza / Educación	4	5	3	4	4	6	4	3	5	4	6	8
Egoera politikoa, politikariak eta gatazka politikoa / Situación política, políticos/as y conflicto político	4	5	3	5	2	5	5	3	3	4	5	1
Adinekoen arreta eta laguntza / Asistencia a personas mayores	4	4	5	0	1	4	3	4	6	3	5	3
Familia	4	4	4	1	2	5	3	3	6	3	6	3
Zahartze pertsonala / El envejecimiento personal	4	4	5	1	1	3	3	4	5	3	4	2
Azpiegiturak eta garraioak / Infraestructuras y transportes	3	3	4	4	2	3	4	3	3	3	4	5
Zerbitzu publikoen funtzionamendua eta hedadura, laguntzak / Funcionamiento y cobertura de los servicios públicos, ayudas	3	3	4	3	1	4	3	3	4	3	3	3
Ingurumena / Medio ambiente	3	3	2	7	1	4	2	2	4	2	4	1
Arazo eta desberdintasun sozialak / Problemas y desigualdades sociales	3	3	3	0	2	2	2	3	2	2	3	2
Hizkuntza egoerarekin lotutako arazoak / Problemas relacionados con la situación lingüística	2	2	3	9	3	3	2	2	7	2	2	4
Balioen krisia, norberekeria, intolerantzia, errespetu falta, kontsumismoa... / Crisis de valores, egoísmo, intolerancia, falta de respeto, consumismo,...	1	1	2	0	0	1	2	1	2	1	2	0
Bakardadea / Soledad	1	1	2	1	0	1	1	1	2	1	1	0
Gazteen arazoak / Problemas de la juventud	1	1	1	1	1	2	2	1	1	1	2	0
Familia eta lana bateratzea / Conciliación de la vida familiar y laboral	1	1	1	0	0	2	1	0	3	1	2	3
Nazioarteko egoera / Situación internacional	1	1	1	1	0	1	1	1	1	1	1	0
Teknologia berriak ezartzea/administratzea / Implantación/adaptación a las nuevas tecnologías	1	1	0	0	0	1	1	1	0	1	1	1
Arazo demografikoak: jaiotza-tasa baxua, biztanleen zahartzea / Problemas demográficos: baja natalidad, envejecimiento población	1	1	0	2	1	1	1	0	1	1	1	0
Turismoa, turismoaren kudeaketa / Turismo, gestión del turismo	1	1	1	0	0	1	1	0	2	0	1	1
Beste arazo batzuk / Otros problemas	6	7	4	7	4	8	5	5	10	6	7	8
Bat ere ez / Ninguno	2	2	2	3	4	1	2	3	1	2	2	5
Ed-Ee / Ns-Nc	16	15	20	22	21	15	13	19	18	16	14	19
n (absolutu haztatu gabeak) / n (absolutos sin ponderar)	(6000)	(4646)	(856)	(96)	(392)	(2502)	(1207)	(2284)	(608)	(4150)	(1120)	(114)

Ehunekoen batura ez da 100 hiru erantzun eman ahal zirelako / Los porcentajes no suman 100 porque se podían dar tres respuestas

Inkestatuek espontaneoki erantzun dute, eta, ondoren, erantzunak kodifikatu dira/ Se ha realizado una codificación posterior de las respuestas dadas espontáneamente por las personas encuestadas

Etokizun hurbilari begira, zure ustez, hiru urte barru, zeintzuk izango dira pertsonalki gehien eragingo dizuten hiru arazo nagusiak? /

Mirando al futuro próximo ¿cuáles cree Ud. que serán los tres principales problemas que le afectarán personalmente en mayor medida dentro de tres años?

	Guztira / Total	ETXEAN BIZI DIREN SEME-ALABEN KOPURUA / NÚMERO DE HIJOS/AS QUE RESIDEN EN EL HOGAR					KIROL ARLOKOA EZ DEN GAURKOTASUNARI BURUZ INFORMATZEKO HEDABIDE NAGUSIA / MEDIO PRINCIPAL PARA INFORMARSE SOBRE ACTUALIDAD NO DEPORTIVA			
		Zero / Ninguno	Bat / Uno	Bi / Dos	Hiru edo gehiago / Tres o más	Semealabarik gabe / Sin hijos/as	Hedabide tradizionalak / Medios tradicionales	Egunkariak Interneten / Periódicos en Internet	Sare sozialak / Redes sociales	Beste hedabide batzuk / Otros medios
Lan merkatuari lotutako arazoak / Problemas ligados al mercado de trabajo	24	12	28	30	28	31	21	26	32	32
Etxebizitza / Vivienda	21	10	20	22	24	34	17	22	34	29
Arazo ekonomikoak / Problemas económicos	20	13	22	23	18	24	18	21	24	25
Osasungintza, Osakidetza, Gizarte Segurantza / Sanidad, Osakidetza, Seguridad Social	19	21	21	19	11	16	20	20	15	18
Delinkuentzia, segurtasun falta / Delincuencia, inseguridad ciudadana	15	12	20	17	13	15	13	20	18	18
Osasun pertsonala / Salud personal	15	21	15	12	11	11	18	13	7	11
Pentsioak / Pensiones	10	13	13	9	6	6	13	9	4	9
Immigrazioa eta horrekin lotutako arazoak, arrazakeria / Inmigración y problemas relacionados con ella, racismo	4	3	5	4	6	5	3	4	7	8
Hezkuntza / Educación	4	1	6	10	7	2	4	6	5	4
Egoera politikoa, politikariak eta gatazka politikoa / Situación política, políticos/as y conflicto político	4	4	3	4	2	5	4	6	4	5
Adinekoen arreta eta laguntza / Asistencia a personas mayores	4	6	4	1	1	3	5	3	1	1
Familia	4	4	4	5	8	2	4	4	3	3
Zahartze pertsonala / El envejecimiento personal	4	6	3	2	2	2	5	4	0	2
Azpiegiturak eta garraioak / Infraestructuras y transportes	3	3	3	3	2	4	4	3	3	4
Zerbitzu publikoen funtzionamendua eta hedadura, laguntzak / Funcionamiento y cobertura de los servicios públicos, ayudas	3	3	4	2	2	3	3	4	3	3
Ingurumena / Medio ambiente	3	2	3	3	3	3	2	4	2	3
Arazo eta desberdintasun sozialak / Problemas y desigualdades sociales	3	3	2	2	3	3	3	2	2	2
Hizkuntza egoerarekin lotutako arazoak / Problemas relacionados con la situación lingüística	2	1	3	4	4	2	2	3	2	5
Balioen krisia, norberekeria, intolerantzia, errespetu falta, kontsumismo... / Crisis de valores, egoísmo, intolerancia, falta de respeto, consumismo,...	1	2	1	1	2	1	1	1	1	2
Bakardadea / Soledad	1	2	1	1	0	1	2	1	0	1
Gazteen arazoak / Problemas de la juventud	1	1	1	1	2	2	1	1	1	1
Familia eta lana bateratzea / Conciliación de la vida familiar y laboral	1	0	1	2	1	2	1	2	2	2
Nazioarteko egoera / Situación internacional	1	1	1	1	0	1	1	1	0	1
Teknologia berriak ezartzea/administratzea / Implantación/adaptación a las nuevas tecnologías	1	1	1	0	2	0	1	0	1	1
Arazo demografikoak: jaiotza-tasa baxua, biztanleen zahartzea / Problemas demográficos: baja natalidad, envejecimiento población	1	0	0	1	0	1	1	0	1	1
Turismoa, turismoaren kudeaketa / Turismo, gestión del turismo	1	0	0	1	1	1	0	1	1	0
Beste arazo batzuk / Otros problemas	6	6	6	6	5	7	6	8	6	7
Bat ere ez / Ninguno	2	3	1	2	4	2	2	2	2	2
Ed-Ee / Ns-Nc	16	21	13	15	19	13	17	14	17	12
<i>n (absolutu haztatu gabeak) / n (absolutos sin ponderar)</i>	<i>(6000)</i>	<i>(1882)</i>	<i>(1230)</i>	<i>(1047)</i>	<i>(199)</i>	<i>(1618)</i>	<i>(3590)</i>	<i>(1068)</i>	<i>(861)</i>	<i>(358)</i>

Ohar: Ehuneko batura ez da 100 hiru erantzun eman ahal zirelako / Los porcentajes no suman 100 porque se podían dar tres respuestas

Inkestatuek espontaneoki erantzun dute, eta, ondoren, erantzunak kodifikatu dira / Se ha realizado una codificación posterior de las respuestas dadas espontáneamente por las personas encuestadas

Etokizun hurbilari begira, zure ustez, hiru urte barru, zeintzuk izango dira pertsonalki gehien eragingo dizuten hiru arazo nagusiak? / Mirando al futuro próximo ¿cuáles cree Ud. que serán los tres principales problemas que le afectarán personalmente en mayor medida dentro de tres años?

	Guztira / Total	2024KO EUSKO LEGEBILTZARRERAKO HAUTESKUNDEETAKO BOTO OROIMENA / RECUERDO DE VOTO EN ELECCIONES AL PARLAMENTO VASCO 2024									
		EAJ/PNV	EH BILDU	PSE-EE	PP	SUMAR	VOX	Besteak / Otros	Eskubiderik gabe / Sin derecho	Abstentzioa / Abstención	Ed-Ee / Ns-Nc
Lan merkatuari lotutako arazoak / Problemas ligados al mercado de trabajo	24	21	27	22	18	20	18	27	37	27	19
Etxebizitza / Vivienda	21	15	27	16	18	21	28	27	35	23	18
Arazo ekonomikoak / Problemas económicos	20	17	21	18	25	18	29	25	18	22	16
Osasungintza, Osakidetza, Gizarte Segurantzaz / Sanidad, Osakidetza, Seguridad Social	19	19	22	24	13	30	14	19	7	16	21
Delinkuentzia, segurtasun falta / Delincuencia, inseguridad ciudadana	15	17	10	13	28	8	36	16	9	19	14
Osasun pertsonala / Salud personal	15	20	17	21	15	22	5	14	6	11	14
Pentsioak / Pensiones	10	12	11	14	12	13	5	11	3	9	9
Immigrazioa eta horrekin lotutako arazoak, arrazakeria / Inmigración y problemas relacionados con ella, racismo	4	4	2	2	13	5	25	5	3	5	4
Hezkuntza / Educación	4	4	6	4	4	5	5	7	4	3	4
Egoera politikoa, politikariak eta gatazka politikoa / Situación política, políticos/as y conflicto político	4	3	5	4	8	9	10	5	4	4	4
Adinekoen arreta eta laguntza / Asistencia a personas mayores	4	5	5	7	3	4	0	3	0	2	4
Familia	4	5	5	3	5	3	0	3	2	3	3
Zahartze pertsonala / El envejecimiento personal	4	5	3	5	1	4	0	2	1	3	4
Azpiegiturak eta garraioak / Infraestructuras y transportes	3	4	4	3	2	6	2	6	2	4	2
Zerbitzu publikoen funtzionamendua eta hedadura, laguntzak / Funcionamiento y cobertura de los servicios públicos, ayudas	3	3	4	4	1	5	5	4	0	3	3
Ingurumena / Medio ambiente	3	2	4	1	1	6	0	4	2	3	2
Arazo eta desberdintasun sozialak / Problemas y desigualdades sociales	3	2	3	3	2	6	4	5	1	2	2
Hizkuntza egoerarekin lotutako arazoak / Problemas relacionados con la situación lingüística	2	1	4	1	4	1	2	2	6	2	2
Balioen krisia, norberekeria, intolerantzia, errespetu falta, kontsumismoa... / Crisis de valores, egoísmo, intolerancia, falta de respeto, consumismo,...	1	2	1	1	2	1	1	1	1	1	1
Bakardadea / Soledad	1	2	1	2	1	4	2	1	1	1	1
Gazteen arazoak / Problemas de la juventud	1	1	1	1	1	2	2	2	0	1	1
Familia eta lana bateratzea / Conciliación de la vida familiar y laboral	1	1	3	1	0	1	2	1	2	0	1
Nazioarteko egoera / Situación internacional	1	1	1	1	1	0	0	1	1	0	1
Teknologia berriak ezartzea/administratzea / Implantación/adaptación a las nuevas tecnologías	1	1	1	1	1	0	0	2	0	1	1
Arazo demografikoak: jaiotza-tasa baxua, biztanleen zahartzea / Problemas demográficos: baja natalidad, envejecimiento población	1	1	0	1	0	0	2	1	1	1	1
Turismoa, turismoaren kudeaketa / Turismo, gestión del turismo	1	1	2	1	0	0	0	1	0	0	1
Beste arazo batzuk / Otros problemas	6	6	8	5	8	3	7	8	5	6	6
Bat ere ez / Ninguno	2	3	1	2	0	0	0	2	6	2	2
Ed-Ee / Ns-Nc	16	15	14	13	20	11	14	13	21	16	21
<i>n (absolutu haztatu gabeak) / n (absolutos sin ponderar)</i>	<i>(6000)</i>	<i>(1553)</i>	<i>(1202)</i>	<i>(533)</i>	<i>(138)</i>	<i>(82)</i>	<i>(57)</i>	<i>(379)</i>	<i>(128)</i>	<i>(976)</i>	<i>(952)</i>

EHunekoena batura ez da 100 hiru erantzun eman ahal zirelako / Los porcentajes no suman 100 porque se podían dar tres respuestas

Inkestatuek espontaneoki erantzun dute, eta, ondoren, erantzunak kodifikatu dira/ Se ha realizado una codificación posterior de las respuestas dadas espontáneamente por las personas encuestadas

1.2.3 – Etorbizuneko aldaketa sozial eta ekonomikoak / Cambios sociales y económicos futuros

Etorbizuneko aldaketa sozial eta ekonomikoek helduta, hurrengo hiru urteetan, zure ustez, Euskadin, zenbat aldaketa egongo dira? Asko, hainbat, gutxi edo ez da aldaketarik egongo? / Como Ud. sabe, un tema habitual de conversación son los cambios sociales y económicos que se prevé que se produzcan en los próximos años. ¿Cree Ud. que, aquí en Euskadi, de aquí a tres años, en general, habrá muchos cambios, bastantes cambios, pocos cambios o ningún o casi ningún cambio?

	Guztira / Total	ARABA		BIZKAIA					GIPUZKOA			
		Vitoria-Gasteiz	Gainerako/Resto Araba	Bilbao	Gainerako / Resto Bilbo Handia	Ezkerraldea+ Enkartzazioak	Arratia-Nerbioi+ Durangaldea	Gernika-Bermeo+Plentzia-Mungia+Markina-Ondarroa	Donostia/San Sebastián	Gainerako / Resto Donostialdea+ Bidasoa Beherea	Debabarrena+Urola Kosta	Debagoiena+ Tolosaldea+Goierri
Aldaketa asko / Muchos cambios	15	14	16	15	15	12	15	16	12	15	17	16
Hainbat aldaketa / Bastantes cambios	32	29	29	32	31	33	37	31	36	29	34	34
Ez asko ez gutxi / Regular, ni muchos ni pocos *	4	2	2	5	6	4	2	6	3	3	8	2
Aldaketa gutxi / Pocos cambios	38	43	42	37	38	41	36	36	37	39	33	37
Ez da aldaketarik egongo / Ningún o casi ningún cambio	8	8	7	7	7	6	9	10	9	10	5	9
Ed, zalantza / Ns, duda	3	3	4	3	2	3	2	1	3	3	2	3
Ee / Nc	1	1	0	0	1	0	0	1	1	0	0	0
<i>Ehuneko bertikalak / Porcentajes verticales</i>	100	100	100	100	100	100	100	100	100	100	100	100
<i>n (absolutu haztatu gabeak) / n (absolutos sin ponderar)</i>	(6000)	(686)	(226)	(938)	(787)	(695)	(338)	(362)	(498)	(616)	(360)	(494)

	Guztira / Total	UDALERRIAREN TAMAINA / TAMAÑO DE MUNICIPIO			SEXUA / SEXO		ADIN TALDEAK / GRUPOS DE EDAD				NORTASUN ERLIJIOSOA / IDENTIDAD RELIGIOSA		
		Txikia / Pequeño	Ertaina / Mediano	Hiriburua / Capital	Gizona / Hombre	Emakumea / Mujer	18-29	30-45	46-64	≥ 65	Fededun praktikantea / Creyente practicante	Fededun ez praktikantea / Creyente no practicante	Agnostikoa, ez-fededuna / Agnóstico, no creyente, indiferente
Aldaketa asko / Muchos cambios	15	15	15	14	15	14	18	17	15	10	18	14	13
Hainbat aldaketa / Bastantes cambios	32	34	31	32	30	34	37	34	30	31	34	32	32
Ez asko ez gutxi / Regular, ni muchos ni pocos *	4	3	5	4	3	5	8	3	4	4	5	3	4
Aldaketa gutxi / Pocos cambios	38	36	39	39	41	36	31	36	40	41	33	40	40
Ez da aldaketarik egongo / Ningún o casi ningún cambio	8	9	7	8	9	7	5	8	9	8	5	8	9
Ed, zalantza / Ns, duda	3	3	2	3	2	4	1	1	2	5	4	3	1
Ee / Nc	1	0	0	1	0	1	1	0	0	1	1	0	0
<i>Ehuneko bertikalak / Porcentajes verticales</i>	100	100	100	100	100	100	100	100	100	100	100	100	100
<i>n (absolutu haztatu gabeak) / n (absolutos sin ponderar)</i>	(6000)	(1136)	(2742)	(2122)	(2881)	(3119)	(781)	(1318)	(2100)	(1801)	(915)	(2195)	(2800)

* Erantzun aukera hau ez zitzairen inkestakuei irakurri / Esta opción de respuesta no se les leyó a las personas encuestadas

Etokizuneko aldaketa sozial eta ekonomikoei helduta, hurrengo hiru urteetan, zure ustez, Euskadin, zenbat aldaketa egongo dira? Asko, hainbat, gutxi edo ez da aldaketarik egongo? / Como Ud. sabe, un tema habitual de conversación son los cambios sociales y económicos que se prevé que se produzcan en los próximos años. ¿Cree Ud. que, aquí en Euskadi, de aquí a tres años, en general, habrá muchos cambios, bastantes cambios, pocos cambios o ningún o casi ningún cambio?

	Guztira / Total	IKASKETAK / ESTUDIOS			LAN EGOERA / SITUACIÓN LABORAL					KLASE SOZIALA / CLASE SOCIAL		
		≤ 1. mailakoak / ≤ primarios	2. mailakoak, LH / Secundarios, FP	Unibertsitate mailakoak / Universitarios	Lanean / Trabajando	Langa-bezian / En paro	Etxeko lanak / Labores del hogar	Ikasten / Estudiando	Jubilatua, pentsioduna / Jubilado/a, pensionista	Baxua / Baja	Erdikoa / Media	Altua / Alta
Aldaketa asko / Muchos cambios	15	14	16	14	16	20	12	11	10	16	14	15
Hainbat aldaketa / Bastantes cambios	32	30	32	34	32	32	37	44	31	31	33	33
Ez asko ez gutxi / Regular, ni muchos ni pocos *	4	5	4	3	4	7	4	11	3	4	4	3
Aldaketa gutxi / Pocos cambios	38	38	38	41	39	32	32	26	42	38	39	40
Ez da aldaketarik egongo / Ningún o casi ningún cambio	8	9	8	6	8	7	9	5	8	8	8	7
Ed, zalantza / Ns, duda	3	4	2	2	1	2	4	2	5	2	3	2
Ee / Nc	1	1	0	0	0	0	1	1	1	1	0	0
<i>Ehuneko bertikalak / Porcentajes verticales</i>	100	100	100	100	100	100	100	100	100	100	100	100
<i>n (absolutu haztatu gabeak) / n (absolutos sin ponderar)</i>	(6000)	(1702)	(2576)	(1703)	(3278)	(363)	(231)	(192)	(1789)	(2301)	(2816)	(820)

	Guztira / Total	JAIOTERRIA / LUGAR DE NACIMIENTO				EUSKARAREN EZAGUTZA / CONOCIMIENTO DE EUSKERA			EGUNEROKO HIZKUNTZA NAGUSIA / IDIOMA PRINCIPAL EN EL DÍA A DÍA			
		EAE+Nafarroa / CAPV+Navarra	Estatua / Estado	Atzerria: EB / Extranjero: UE	Atzerria: EBtik kanpo / Extranjero: fuera de la UE	Bai / Sí	Pixka bat / Algo	Ez / No	Nagusiki euskaraz / Principalmente en euskera	Nagusiki, gaztelaniaz / Principalmente en castellano	Euskaraz eta Gaztelaniaz / En euskera y castellano	Beste bat / Otro
Aldaketa asko / Muchos cambios	15	13	11	13	31	15	13	15	19	14	14	19
Hainbat aldaketa / Bastantes cambios	32	33	31	29	29	36	33	28	32	31	38	36
Ez asko ez gutxi / Regular, ni muchos ni pocos *	4	4	3	1	5	4	4	4	5	4	3	4
Aldaketa gutxi / Pocos cambios	38	39	43	48	27	35	40	40	32	40	35	33
Ez da aldaketarik egongo / Ningún o casi ningún cambio	8	8	7	5	6	7	7	9	7	8	8	5
Ed, zalantza / Ns, duda	3	3	4	3	1	2	2	4	4	3	1	3
Ee / Nc	1	0	1	0	0	0	1	1	0	0	1	0
<i>Ehuneko bertikalak / Porcentajes verticales</i>	100	100	100	100	100	100	100	100	100	100	100	100
<i>n (absolutu haztatu gabeak) / n (absolutos sin ponderar)</i>	(6000)	(4646)	(856)	(96)	(392)	(2502)	(1207)	(2284)	(608)	(4150)	(1120)	(114)

* Erantzun aukera hau ez zitzaien inkestaei irakurri / Esta opción de respuesta no se les leyó a las personas encuestadas

Etokizuneko aldaketa sozial eta ekonomikoei helduta, hurrengo hiru urteetan, zure ustez, Euskadin, zenbat aldaketa egongo dira? Asko, hainbat, gutxi edo ez da aldaketarik egongo? / Como Ud. sabe, un tema habitual de conversación son los cambios sociales y económicos que se prevé que se produzcan en los próximos años. ¿Cree Ud. que, aquí en Euskadi, de aquí a tres años, en general, habrá muchos cambios, bastantes cambios, pocos cambios o ningún o casi ningún cambio?

	Guztira / Total	ETXEAN BIZI DIREN SEME-ALABEN KOPURUA / NÚMERO DE HIJOS/AS QUE RESIDEN EN EL HOGAR					KIROL ARLOKOA EZ DEN GAURKOTASUNARI BURUZ INFORMATZEKO HEDABIDE NAGUSIA / MEDIO PRINCIPAL PARA INFORMARSE SOBRE ACTUALIDAD NO DEPORTIVA			
		Zero / Ninguno	Bat / Uno	Bi / Dos	Hiru edo gehiago / Tres o más	Semealabarik gabe / Sin hijos/as	Hedabide tradizionalak / Medios tradicionales	Egunkariak Interneten / Periódicos en Internet	Sare sozialak / Redes sociales	Beste hedabide batzuk / Otros medios
Aldaketa asko / Muchos cambios	15	13	15	16	25	14	13	15	17	15
Hainbat aldaketa / Bastantes cambios	32	31	30	31	33	36	31	33	35	32
Ez asko ez gutxi / Regular, ni muchos ni pocos *	4	4	3	3	3	5	4	3	4	5
Aldaketa gutxi / Pocos cambios	38	39	42	38	32	37	40	41	34	35
Ez da aldaketarik egongo / Ningún o casi ningún cambio	8	8	8	9	4	6	8	5	7	10
Ed, zalantza / Ns, duda	3	4	1	2	2	2	3	2	2	3
Ee / Nc	1	1	0	0	0	0	0	0	0	1
<i>Ehuneko bertikalak / Porcentajes verticales</i>	100	100	100	100	100	100	100	100	100	100
<i>n (absolutu haztatu gabeak) / n (absolutos sin ponderar)</i>	(6000)	(1882)	(1230)	(1047)	(199)	(1618)	(3590)	(1068)	(861)	(358)

	Guztira / Total	2024KO EUSKO LEGEBILTZARRERAKO HAUTESKUNDEETAKO BOTO OROIMENA / RECUERDO DE VOTO EN ELECCIONES AL PARLAMENTO VASCO 2024									
		EAJ/PNV	EH BILDU	PSE-EE	PP	SUMAR	VOX	Besteak / Otros	Eskubiderik gabe / Sin derecho	Abstentzioa / Abstención	Ed-Ee / Ns-Nc
Aldaketa asko / Muchos cambios	15	12	13	12	17	9	18	12	27	17	13
Hainbat aldaketa / Bastantes cambios	32	38	35	28	26	51	32	26	39	28	32
Ez asko ez gutxi / Regular, ni muchos ni pocos *	4	3	5	5	4	5	5	4	4	4	5
Aldaketa gutxi / Pocos cambios	38	39	41	45	41	27	37	47	27	38	34
Ez da aldaketarik egongo / Ningún o casi ningún cambio	8	5	6	7	10	7	7	8	3	11	9
Ed, zalantza / Ns, duda	3	3	1	2	1	1	2	2	1	3	5
Ee / Nc	1	0	0	1	1	0	0	1	0	0	2
<i>Ehuneko bertikalak / Porcentajes verticales</i>	100	100	100	100	100	100	100	100	100	100	100
<i>n (absolutu haztatu gabeak) / n (absolutos sin ponderar)</i>	(6000)	(1553)	(1202)	(533)	(138)	(82)	(57)	(379)	(128)	(976)	(952)

* Erantzun aukera hau ez zitzairen inkestatuei irakurri / Esta opción de respuesta no se les leyó a las personas encuestadas

1.2.4 – Etorkizuneko aldaketa sozial eta ekonomikoen balorazioa / Valoración de los cambios sociales y económicos futuros

Eta, oro har, zure ustez, aldaketa horiek oso positiboak, positiboak, negatiboak edo oso negatiboak izango dira? /

Y, en general, ¿cree Ud. que estos cambios en su conjunto van a ser muy positivos, positivos, negativos o muy negativos?

Galdera hau soilik “Aldaketa asko edo hainbat aldaketa” esaten dutenei egin zaie (%47) / Pregunta realizada únicamente a quienes dicen “Muchos o bastantes cambios” (47%)

	Guztira / Total	ARABA		BIZKAIA				GIPUZKOA				
		Vitoria-Gasteiz	Gainerako/Resto Araba	Bilbao	Gainerako / Resto Bilbo Handia	Ezkerraldea+ Enkartzazioak	Arratia-Nerbioi+ Durangaldea	Gernika-Bermeo+Plentzia-Mungia+Markina-Ondarroa	Donostia/ San Sebastián	Gainerako / Resto Donostialdea+ Bidasoa Beherea	Debabarrena+Urola Kosta	Debagoiena+ Tolosaldea+Goierri
Oso positiboak / Muy positivos	3	2	6	5	4	4	3	4	2	1	3	4
Positiboak / Positivos	55	50	44	59	59	50	62	62	52	53	58	53
Positiboak eta negatiboak / Positivos y negativos *	7	6	2	7	9	11	4	4	6	9	8	5
Negatiboak / Negativos	26	30	31	21	21	26	25	22	30	27	28	27
Oso negatiboak / Muy negativos	5	7	13	4	4	5	3	3	5	5	2	4
Ed, zalantza / Ns, duda	4	4	4	4	2	4	3	4	5	5	2	6
Ee / Nc	0	0	0	0	0	0	0	0	0	0	0	0
<i>Ehuneko bertikalak / Porcentajes verticales</i>	100	100	100	100	100	100	100	100	100	100	100	100
<i>n (absolutu haztatu gabeak) / n (absolutos sin ponderar)</i>	(2824)	(298)	(105)	(440)	(364)	(317)	(174)	(170)	(240)	(280)	(187)	(249)

	Guztira / Total	UDALERRIAREN TAMAINA / TAMAÑO DE MUNICIPIO			SEXUA / SEXO		ADIN TALDEAK / GRUPOS DE EDAD				NORTASUN ERLIJIOSOA / IDENTIDAD RELIGIOSA		
		Txikia / Pequeño	Ertaina / Mediano	Hiriburua / Capital	Gizona / Hombre	Emakumea / Mujer	18-29	30-45	46-64	≥ 65	Fededun praktikantea / Creyente practicante	Fededun ez praktikantea / Creyente no practicante	Agnostikoa, ez-fededuna / Agnóstico, no creyente, indiferente
Oso positiboak / Muy positivos	3	2	4	3	3	3	2	3	4	5	5	4	2
Positiboak / Positivos	55	57	55	55	55	56	51	51	54	64	60	57	52
Positiboak eta negatiboak / Positivos y negativos *	7	5	9	6	6	8	10	7	7	6	5	7	8
Negatiboak / Negativos	26	27	25	26	26	26	28	30	27	17	20	25	28
Oso negatiboak / Muy negativos	5	4	4	5	6	4	6	7	4	3	5	3	5
Ed, zalantza / Ns, duda	4	4	4	4	4	4	3	3	4	6	4	3	5
Ee / Nc	0	0	0	0	0	0	0	0	0	0	0	0	0
<i>Ehuneko bertikalak / Porcentajes verticales</i>	100	100	100	100	100	100	100	100	100	100	100	100	100
<i>n (absolutu haztatu gabeak) / n (absolutos sin ponderar)</i>	(2824)	(566)	(1280)	(978)	(1308)	(1516)	(421)	(672)	(963)	(768)	(478)	(1023)	(1286)

* Erantzun aukera hau ez zitzaien inkestatuei irakurri / Esta opción de respuesta no se les leyó a las personas encuestadas

Eta, oro har, zure ustez, aldaketa horiek oso positiboak, positiboak, negatiboak edo oso negatiboak izango dira? / Y, en general, ¿cree Ud. que estos cambios en su conjunto van a ser muy positivos, positivos, negativos o muy negativos?

Galdera hau soilik “Aldaketa asko edo hainbat aldaketa” esaten dutenei egin zaie (%47) / Pregunta realizada únicamente a quienes dicen “Muchos o bastantes cambios” (47%)

	Guztira / Total	IKASKETAK / ESTUDIOS			LAN EGOERA / SITUACIÓN LABORAL					KLASE SOZIALA / CLASE SOCIAL		
		≤ 1. mailakoak / ≤ primarios	2. mailakoak, LH / Secundarios, FP	Unibertsitate mailakoak / Universitarios	Lanean / Trabajando	Langa-bezian / En paro	Etxeko lanak / Labores del hogar	Ikasten / Estudiando	Jubilatua, pentsioduna / Jubilado/a, pensionista	Baxua / Baja	Erdikoa / Media	Altua / Alta
<i>Oso positiboak / Muy positivos</i>	3	4	4	2	3	6	3	2	5	4	3	4
<i>Positiboak / Positivos</i>	55	60	52	55	51	57	65	51	64	52	57	59
<i>Positiboak eta negatiboak / Positivos y negativos *</i>	7	7	7	7	8	5	2	16	5	7	8	5
<i>Negatiboak / Negativos</i>	26	21	27	28	29	27	19	25	17	27	25	25
<i>Oso negatiboak / Muy negativos</i>	5	4	5	4	6	3	6	4	2	6	3	4
<i>Ed, zalantza / Ns, duda</i>	4	4	5	3	3	2	4	2	6	4	4	3
<i>Ee / Nc</i>	0	0	0	0	0	0	1	0	0	0	0	0
<i>Ehuneko bertikalak / Porcentajes verticales</i>	100	100	100	100	100	100	100	100	100	100	100	100
<i>n (absolutu haztatu gabeak) / n (absolutos sin ponderar)</i>	(2824)	(748)	(1237)	(831)	(1591)	(188)	(109)	(103)	(761)	(1061)	(1331)	(405)

	Guztira / Total	JAIOTERRIA / LUGAR DE NACIMIENTO				EUSKARAREN EZAGUTZA / CONOCIMIENTO DE EUSKERA			EGUNEROKO HIZKUNTZA NAGUSIA / IDIOMA PRINCIPAL EN EL DÍA A DÍA			
		EAE+Nafarroa / CAPV+Navarra	Estatua / Estado	Atzerria: EB / Extranjero: UE	Atzerria: EBtik kanpo / Extranjero: fuera de la UE	Bai / Sí	Pixka bat / Algo	Ez / No	Nagusiki euskaraz / Principalmente en euskera	Nagusiki, gaztelaniaz / Principalmente en castellano	Euskaraz eta Gaztelaniaz / En euskera y castellano	Beste bat / Otro
<i>Oso positiboak / Muy positivos</i>	3	3	3	9	6	2	3	5	1	4	4	5
<i>Positiboak / Positivos</i>	55	52	58	58	69	51	53	60	53	56	55	61
<i>Positiboak eta negatiboak / Positivos y negativos *</i>	7	7	7	16	7	8	6	7	10	7	7	6
<i>Negatiboak / Negativos</i>	26	29	22	18	13	31	28	19	30	25	27	18
<i>Oso negatiboak / Muy negativos</i>	5	5	5	0	1	5	6	4	3	5	4	6
<i>Ed, zalantza / Ns, duda</i>	4	4	4	0	3	3	3	5	4	4	3	4
<i>Ee / Nc</i>	0	0	0	0	0	0	0	0	0	0	0	1
<i>Ehuneko bertikalak / Porcentajes verticales</i>	100	100	100	100	100	100	100	100	100	100	100	100
<i>n (absolutu haztatu gabeak) / n (absolutos sin ponderar)</i>	(2824)	(2178)	(362)	(42)	(239)	(1280)	(561)	(982)	(317)	(1854)	(588)	(63)

* Erantzun aukera hau ez zitzaien inkestakuei irakurri / Esta opción de respuesta no se les leyó a las personas encuestadas

Eta, oro har, zure ustez, aldaketa horiek oso positiboak, positiboak, negatiboak edo oso negatiboak izango dira? / Y, en general, ¿cree Ud. que estos cambios en su conjunto van a ser muy positivos, positivos, negativos o muy negativos?

Galdera hau soilik "Aldaketa asko edo hainbat aldaketa" esaten dutenei egin zaie (%47) / Pregunta realizada únicamente a quienes dicen "Muchos o bastantes cambios" (47%)

	Guztira / Total	ETXEAN BIZI DIREN SEME-ALABEN KOPURUA / NÚMERO DE HIJOS/AS QUE RESIDEN EN EL HOGAR					KIROL ARLOKOA EZ DEN GAURKOTASUNARI BURUZ INFORMATZEKO HEDABIDE NAGUSIA / MEDIO PRINCIPAL PARA INFORMARSE SOBRE ACTUALIDAD NO DEPORTIVA			
		Zero / Ninguno	Bat / Uno	Bi / Dos	Hiru edo gehiago / Tres o más	Semealabarik gabe / Sin hijos/as	Hedabide tradizionalak / Medios tradicionales	Egunkariak Interneten / Periódicos en Internet	Sare sozialak / Redes sociales	Beste hedabide batuzk / Otros medios
Oso positiboak / Muy positivos	3	4	4	3	2	3	4	2	2	5
Positiboak / Positivos	55	60	56	51	62	51	61	49	48	46
Positiboak eta negatiboak / Positivos y negativos *	7	6	6	7	3	9	7	7	9	7
Negatiboak / Negativos	26	21	23	31	24	29	21	33	28	33
Oso negatiboak / Muy negativos	5	3	5	4	5	6	3	5	11	6
Ed, zalantza / Ns, duda	4	5	4	4	4	2	4	4	3	2
Ee / Nc	0	0	0	0	0	0	0	0	0	0
<i>Ehuneko bertikalak / Porcentajes verticales</i>	100	100	100	100	100	100	100	100	100	100
<i>n (absolutu haztatu gabeak) / n (absolutos sin ponderar)</i>	(2824)	(841)	(556)	(508)	(115)	(794)	(1639)	(518)	(437)	(175)

	Guztira / Total	2024KO EUSKO LEGEBILTZARRERAKO HAUTESKUNDEETAKO BOTO OROIMENA / RECUERDO DE VOTO EN ELECCIONES AL PARLAMENTO VASCO 2024									
		EAJ/PNV	EH BILDU	PSE-EE	PP	SUMAR	VOX	Besteak / Otros	Eskubiderik gabe / Sin derecho	Abstentzioa / Abstención	Ed-Ee / Ns-Nc
Oso positiboak / Muy positivos	3	5	3	3	3	0	7	1	6	4	1
Positiboak / Positivos	55	67	59	68	53	54	36	48	62	46	49
Positiboak eta negatiboak / Positivos y negativos *	7	5	8	6	8	14	0	14	12	6	7
Negatiboak / Negativos	26	19	24	19	28	24	28	27	17	31	30
Oso negatiboak / Muy negativos	5	2	2	1	7	2	29	6	1	9	4
Ed, zalantza / Ns, duda	4	3	4	4	0	6	0	4	2	4	7
Ee / Nc	0	0	0	0	0	0	0	0	0	0	1
<i>Ehuneko bertikalak / Porcentajes verticales</i>	100	100	100	100	100	100	100	100	100	100	100
<i>n (absolutu haztatu gabeak) / n (absolutos sin ponderar)</i>	(2824)	(784)	(575)	(213)	(59)	(50)	(28)	(152)	(84)	(440)	(439)

* Erantzun aukera hau ez zitzairen inkestatuei irakurri / Esta opción de respuesta no se les leyó a las personas encuestadas

2 – Nortasuna eta balioak / Identidad y valores

2.1 – Nortasun-faktoreak / Factores identitarios

Zeure nortasunari helduta, zer nolako garrantzia du...? /

A la hora de definirse personalmente, ¿hasta qué punto es importante para usted...?

	Guztira / Total	ARABA		BIZKAIA				GIPUZKOA				
		Vitoria- Gasteiz	Gaine- rako/Resto Araba	Bilbao	Gainerako / Resto Bilbo Handia	Ezkerraldea+ Enkartzazioak	Arratia- Nerbioi+ Durangaldea	Gernika-Ber- meo+Plentzia- Mungia+Markina- Ondarroa	Donostia/ San Sebastián	Gainerako / Resto Donostialdea+ Bidasoa Beherea	Debaba- rrena+Urola Kosta	Debagoiena+ Tolosal- dea+Goierri
ZURE FAMILIA / SU FAMILIA												
Oso garrantzitsua / Muy importante	86	82	86	86	85	89	82	88	86	87	94	88
Nahiko garrantzitsua / Bastante importante	10	13	8	11	11	8	14	10	10	9	4	11
Apur bat garrantzitsua / Algo importante	2	2	3	2	2	1	2	1	2	2	2	0
Gutxi garrantzitsua / Poco importante	1	1	1	1	1	1	1	1	1	1	0	0
Batere ez garrantzitsua / Nada importante	1	1	1	0	0	1	1	0	1	0	0	1
Ed-Ee / Ns-Nc	0	0	0	0	0	0	0	0	0	1	0	0
ZURE LAGUNAK / SUS AMIGOS												
Oso garrantzitsua / Muy importante	67	65	63	68	64	69	72	66	68	65	73	67
Nahiko garrantzitsua / Bastante importante	23	24	28	24	26	21	19	23	21	24	19	25
Apur bat garrantzitsua / Algo importante	6	5	4	5	6	6	6	6	5	8	5	5
Gutxi garrantzitsua / Poco importante	3	4	3	3	3	2	1	3	4	1	2	2
Batere ez garrantzitsua / Nada importante	1	2	1	0	1	0	1	1	2	1	0	1
Ed-Ee / Ns-Nc	0	0	1	0	1	0	0	1	0	1	0	0
ZURE HIZKUNTZA / SU IDIOMA												
Oso garrantzitsua / Muy importante	53	48	51	50	46	51	61	56	49	52	66	63
Nahiko garrantzitsua / Bastante importante	27	27	31	30	30	28	22	28	24	30	21	23
Apur bat garrantzitsua / Algo importante	11	13	9	11	15	12	10	9	13	10	6	7
Gutxi garrantzitsua / Poco importante	5	6	7	5	5	6	3	5	6	4	3	1
Batere ez garrantzitsua / Nada importante	3	5	1	3	4	3	3	1	4	3	3	3
Ed-Ee / Ns-Nc	1	1	1	1	1	0	0	1	3	1	1	2
ZURE LANA / SU TRABAJO												
Oso garrantzitsua / Muy importante	52	48	52	54	46	53	59	48	51	55	52	54
Nahiko garrantzitsua / Bastante importante	26	27	27	24	29	26	21	29	27	21	28	24
Apur bat garrantzitsua / Algo importante	8	7	6	7	9	7	9	9	6	9	8	7
Gutxi garrantzitsua / Poco importante	3	4	4	4	3	3	2	3	4	3	3	2
Batere ez garrantzitsua / Nada importante	5	5	4	4	7	5	4	4	4	7	5	6
Ed-Ee / Ns-Nc	7	9	6	7	6	6	5	6	7	6	5	7
<i>Ehuneko bertikalak / Porcentajes verticales</i>	100	100	100	100	100	100	100	100	100	100	100	100
<i>n (absolutu haztatu gabeak) / n (absolutos sin ponderar)</i>	(6000)	(686)	(226)	(938)	(787)	(695)	(338)	(362)	(498)	(616)	(360)	(494)

(...)

(...)

Guztira / Total	ARABA		BIZKAIA					GIPUZKOA			
	Vitoria-Gasteiz	Gainerako/Resto Araba	Bilbao	Gainerako / Resto Bilbo Handia	Ezkerraldea+ Enkartzioak	Arratia-Nerbioi+ Durangaldea	Gernika-Bermeo+Plentzia-Mungia+Markina-Ondarroa	Donostia/ San Sebastián	Gainerako / Resto Donostialdea+ Bidasoa Beherea	Debabarrena+Urola Kosta	Debagoiena+ Tolosaldea+Goierri
BIZI ZAREN LEKUA: AUZOA, UDALERRIA / EL LUGAR DONDE VIVE: BARRIO, MUNICIPIO											
Oso garrantzitsua / Muy importante	48	44	49	48	44	52	50	48	45	49	49
Nahiko garrantzitsua / Bastante importante	33	32	35	34	32	36	29	33	30	34	32
Apur bat garrantzitsua / Algo importante	12	14	8	11	12	11	11	12	15	10	10
Gutxi garrantzitsua / Poco importante	5	6	5	3	4	5	3	5	6	5	6
Batere ez garrantzitsua / Nada importante	3	3	3	1	3	3	4	3	3	1	3
Ed-Ee / Ns-Nc	1	1	0	0	1	0	0	1	1	1	0
ZURE HERRIALDEA / SU PAÍS											
Oso garrantzitsua / Muy importante	45	43	43	46	41	47	48	46	42	42	49
Nahiko garrantzitsua / Bastante importante	27	27	27	26	28	27	25	30	26	28	29
Apur bat garrantzitsua / Algo importante	15	14	12	16	17	16	14	13	15	15	12
Gutxi garrantzitsua / Poco importante	8	10	12	8	9	6	6	7	9	8	6
Batere ez garrantzitsua / Nada importante	5	6	5	5	4	4	6	4	7	6	4
Ed-Ee / Ns-Nc	1	0	2	0	1	0	1	0	1	1	0
ZURE BELAUNALDIA / LA GENERACIÓN A LA QUE PERTENECE											
Oso garrantzitsua / Muy importante	39	39	40	41	40	34	43	38	36	43	37
Nahiko garrantzitsua / Bastante importante	33	30	33	33	34	33	33	34	32	30	37
Apur bat garrantzitsua / Algo importante	15	15	14	15	16	17	15	17	14	16	14
Gutxi garrantzitsua / Poco importante	7	8	7	7	5	10	7	6	10	6	7
Batere ez garrantzitsua / Nada importante	5	6	5	4	4	5	2	4	6	5	4
Ed-Ee / Ns-Nc	1	1	1	0	1	0	0	1	2	1	0
ZURE GENEROA / SU GÉNERO											
Oso garrantzitsua / Muy importante	38	39	38	39	36	36	43	35	41	36	34
Nahiko garrantzitsua / Bastante importante	22	19	25	22	25	19	21	25	17	25	24
Apur bat garrantzitsua / Algo importante	13	12	13	14	12	16	8	14	12	13	10
Gutxi garrantzitsua / Poco importante	10	11	7	10	9	11	10	9	10	9	12
Batere ez garrantzitsua / Nada importante	15	16	16	13	14	15	16	15	17	14	17
Ed-Ee / Ns-Nc	3	3	2	2	3	3	2	3	4	3	2
ZURE KLASE SOZIALA / SU CLASE SOCIAL											
Oso garrantzitsua / Muy importante	23	24	16	25	21	19	29	22	21	22	22
Nahiko garrantzitsua / Bastante importante	30	29	26	30	33	27	31	31	29	30	36
Apur bat garrantzitsua / Algo importante	22	21	23	20	23	26	17	25	21	21	20
Gutxi garrantzitsua / Poco importante	13	14	18	15	12	14	11	11	13	13	10
Batere ez garrantzitsua / Nada importante	11	11	13	9	8	13	11	9	14	12	10
Ed-Ee / Ns-Nc	2	1	4	1	2	1	1	1	2	2	1
<i>Ehuneko bertikalak / Porcentajes verticales</i>	100	100	100	100	100	100	100	100	100	100	100
<i>n (absolutu haztatu gabek) / n (absolutos sin ponderar)</i>	(6000)	(686)	(226)	(938)	(787)	(695)	(338)	(362)	(498)	(616)	(360)

(...)

(...)

	Guztira / Total	ARABA		BIZKAIA					GIPUZKOA			
		Vitoria-Gasteiz	Gainerako/Resto Araba	Bilbao	Gainerako / Resto Bilbo Handia	Ezkerraldea+ Enkartzazioak	Arratia-Nerbioi+ Durangaldea	Gernika-Bermeo+Plentzia-Mungia+Markina-Ondarroa	Donostia/San Sebastián	Gainerako / Resto Donostialdea+ Bidasoa Beherea	Debabara+Urola Kosta	Debagoiena+ Tolosaldea+Goierri
ZURE IDEOLOGIA POLITIKOA / SU IDEOLOGÍA POLÍTICA												
Oso garrantzitsua / Muy importante	23	23	24	23	24	22	24	22	26	21	21	26
Nahiko garrantzitsua / Bastante importante	25	22	27	24	23	28	25	33	25	23	27	26
Apur bat garrantzitsua / Algo importante	16	16	15	18	18	17	14	14	15	16	17	14
Gutxi garrantzitsua / Poco importante	15	17	10	15	17	16	12	12	15	15	16	13
Batere ez garrantzitsua / Nada importante	18	19	22	18	14	17	21	16	17	22	18	19
Ed-Ee / Ns-Nc	2	3	2	2	3	1	3	2	1	3	2	2
ZURE ALDERDI POLITIKOA, BOZKATZEN DUZUN HORI / EL PARTIDO POLÍTICO AL QUE VOTA HABITUALMENTE												
Oso garrantzitsua / Muy importante	17	16	15	17	20	18	15	17	16	17	14	17
Nahiko garrantzitsua / Bastante importante	20	18	18	17	18	22	22	27	20	22	20	21
Apur bat garrantzitsua / Algo importante	17	14	16	20	19	18	17	17	15	15	20	15
Gutxi garrantzitsua / Poco importante	16	20	19	18	15	15	14	12	18	14	17	12
Batere ez garrantzitsua / Nada importante	26	28	25	24	23	26	28	24	27	27	25	33
Ed-Ee / Ns-Nc	4	3	7	5	5	1	4	4	5	5	3	2
ZURE KIROL-TALDEA, JARRAITZEN DUZUN HORI / EL EQUIPO DEPORTIVO DEL QUE ES SEGUIDOR/A												
Oso garrantzitsua / Muy importante	16	11	13	20	20	16	20	22	11	11	13	13
Nahiko garrantzitsua / Bastante importante	14	8	10	14	14	16	15	16	16	12	15	13
Apur bat garrantzitsua / Algo importante	15	16	14	16	17	16	14	13	17	12	15	13
Gutxi garrantzitsua / Poco importante	16	18	16	15	15	13	16	17	16	18	16	17
Batere ez garrantzitsua / Nada importante	38	44	43	33	32	37	33	31	38	45	39	43
Ed-Ee / Ns-Nc	2	3	4	1	2	2	2	2	2	3	2	2
ZURE ERLIJOA / SU RELIGIÓN												
Oso garrantzitsua / Muy importante	14	15	10	18	14	14	12	11	16	10	15	12
Nahiko garrantzitsua / Bastante importante	12	12	14	13	10	14	14	10	10	13	13	10
Apur bat garrantzitsua / Algo importante	13	11	12	15	15	12	15	15	11	16	13	13
Gutxi garrantzitsua / Poco importante	17	17	21	17	20	18	17	15	17	16	14	17
Batere ez garrantzitsua / Nada importante	42	43	41	37	39	41	40	47	45	44	45	47
Ed-Ee / Ns-Nc	1	1	3	1	2	1	0	2	1	2	1	1
<i>Ehuneko bertikalak / Porcentajes verticales</i>	100	100	100	100	100	100	100	100	100	100	100	100
<i>n (absolutu haztatu gabeak) / n (absolutos sin ponderar)</i>	(6000)	(686)	(226)	(938)	(787)	(695)	(338)	(362)	(498)	(616)	(360)	(494)

(...)

*Zeure nortasunari helduta, zer nolako garrantzia du...? /
A la hora de definirse personalmente, ¿hasta qué punto es importante para usted...?*

	Guztira / Total	UDALERRIAREN TAMAINA / TAMAÑO DE MUNICIPIO			SEXUA / SEXO		ADIN TALDEAK / GRUPOS DE EDAD				NORTASUN ERLIJIOSOA / IDENTIDAD RELIGIOSA		
		Txikia / Pequeño	Ertaina / Mediano	Hiriburua / Capital	Gizona / Hombre	Emakumea / Mujer	18-29	30-45	46-64	≥ 65	Fededun praktikantea / Creyente practicante	Fededun ez praktikantea / Creyente no practicante	Agnostikoa, ez-fededuna / Agnóstico, no creyente, indiferente
ZURE FAMILIA / SU FAMILIA													
Oso garrantzitsua / Muy importante	86	87	87	85	84	89	80	88	86	89	90	88	84
Nahiko garrantzitsua / Bastante importante	10	10	9	11	12	8	14	9	10	9	8	9	12
Apur bat garrantzitsua / Algo importante	2	1	2	2	2	2	4	2	1	1	1	2	2
Gutxi garrantzitsua / Poco importante	1	1	1	1	1	1	1	1	1	0	1	1	1
Batere ez garrantzitsua / Nada importante	1	1	0	1	1	0	1	0	1	1	1	1	1
Ed-Ee / Ns-Nc	0	0	0	0	0	0	0	0	0	0	0	0	0
ZURE LAGUNAK / SUS AMIGOS													
Oso garrantzitsua / Muy importante	67	69	67	67	65	69	68	66	66	69	66	67	68
Nahiko garrantzitsua / Bastante importante	23	22	24	23	25	22	22	24	24	23	23	24	23
Apur bat garrantzitsua / Algo importante	6	5	6	5	6	5	6	7	6	4	7	6	5
Gutxi garrantzitsua / Poco importante	3	2	2	3	3	2	2	3	3	3	3	3	2
Batere ez garrantzitsua / Nada importante	1	1	1	1	1	1	1	1	1	1	1	1	1
Ed-Ee / Ns-Nc	0	0	0	0	0	0	0	0	0	0	1	0	0
ZURE HIZKUNTZA / SU IDIOMA													
Oso garrantzitsua / Muy importante	53	57	53	49	47	58	49	53	48	60	61	52	50
Nahiko garrantzitsua / Bastante importante	27	26	28	28	28	27	29	26	30	25	22	30	27
Apur bat garrantzitsua / Algo importante	11	9	11	12	13	9	14	13	12	7	8	10	13
Gutxi garrantzitsua / Poco importante	5	4	5	5	6	3	4	5	6	4	4	5	5
Batere ez garrantzitsua / Nada importante	3	3	3	4	4	2	3	4	4	2	3	2	4
Ed-Ee / Ns-Nc	1	1	1	2	1	1	0	0	1	2	2	1	1
ZURE LANA / SU TRABAJO													
Oso garrantzitsua / Muy importante	52	52	52	51	49	54	47	56	54	48	58	54	48
Nahiko garrantzitsua / Bastante importante	26	28	25	26	26	25	31	29	28	18	22	24	29
Apur bat garrantzitsua / Algo importante	8	7	9	7	8	7	11	9	8	4	5	6	10
Gutxi garrantzitsua / Poco importante	3	2	3	4	4	3	4	3	4	3	4	3	3
Batere ez garrantzitsua / Nada importante	5	5	6	5	6	5	4	2	4	10	4	6	5
Ed-Ee / Ns-Nc	7	6	6	7	7	6	3	1	2	18	8	7	5
Ehuneko bertikalak / Porcentajes verticales	100	100	100	100	100	100	100	100	100	100	100	100	100
n (absolutu haztatu gabeak) / n (absolutos sin ponderar)	(6000)	(1136)	(2742)	(2122)	(2881)	(3119)	(781)	(1318)	(2100)	(1801)	(915)	(2195)	(2800)

(...)

(…)

	Guztira / Total	UDALERRIAREN TAMAINA / TAMAÑO DE MUNICIPIO			SEXUA / SEXO		ADIN TALDEAK / GRUPOS DE EDAD				NORTASUN ERLIJIOSOA / IDENTIDAD RELIGIOSA		
		Txikia / Pequeño	Ertaina / Mediano	Hiriburua / Capital	Gizona / Hombre	Emakumea / Mujer	18-29	30-45	46-64	≥ 65	Fededun praktikantea / Creyente practicante	Fededun ez praktikantea / Creyente no practicante	Agnostikoa, ez-fededuna / Agnóstico, no creyente, indiferente
BIZI ZAREN LEKUA: AUZOA, UDALERRIA / EL LUGAR DONDE VIVE: BARRIO, MUNICIPIO													
Oso garrantzitsua / Muy importante	48	49	47	47	43	52	39	44	49	52	54	50	44
Nahiko garrantzitsua / Bastante importante	33	32	33	33	35	31	32	32	32	35	29	32	35
Apur bat garrantzitsua / Algo importante	12	10	12	12	13	10	18	15	11	7	8	11	13
Gutxi garrantzitsua / Poco importante	5	5	5	5	5	4	6	5	5	3	5	4	5
Batere ez garrantzitsua / Nada importante	3	4	3	2	3	2	4	3	2	2	2	2	3
Ed-Ee / Ns-Nc	1	1	1	1	0	1	0	0	0	1	1	0	0
ZURE HERRIALDEA / SU PAÍS													
Oso garrantzitsua / Muy importante	45	46	45	44	40	50	33	38	41	60	58	51	35
Nahiko garrantzitsua / Bastante importante	27	27	28	26	27	27	29	27	28	26	23	29	27
Apur bat garrantzitsua / Algo importante	15	14	15	15	16	13	20	19	16	8	10	12	19
Gutxi garrantzitsua / Poco importante	8	7	7	9	9	6	11	10	9	4	5	5	11
Batere ez garrantzitsua / Nada importante	5	5	4	6	7	3	6	6	6	2	3	3	7
Ed-Ee / Ns-Nc	1	1	1	1	1	1	1	0	1	1	1	0	1
ZURE BELAUNALDIA / LA GENERACIÓN A LA QUE PERTENECE													
Oso garrantzitsua / Muy importante	39	39	39	39	34	44	29	34	38	50	48	42	33
Nahiko garrantzitsua / Bastante importante	33	34	33	32	32	34	32	33	32	34	31	34	33
Apur bat garrantzitsua / Algo importante	15	14	16	15	17	13	22	19	17	7	11	12	19
Gutxi garrantzitsua / Poco importante	7	8	7	8	10	5	10	8	8	5	6	6	9
Batere ez garrantzitsua / Nada importante	5	5	4	5	6	3	6	6	5	3	3	4	6
Ed-Ee / Ns-Nc	1	1	1	1	1	1	0	1	1	1	1	1	0
ZURE GENEROA / SU GÉNERO													
Oso garrantzitsua / Muy importante	38	37	37	39	23	51	32	34	36	45	52	41	30
Nahiko garrantzitsua / Bastante importante	22	22	23	20	20	23	21	22	21	24	21	24	21
Apur bat garrantzitsua / Algo importante	13	12	13	13	15	10	17	15	13	9	9	13	14
Gutxi garrantzitsua / Poco importante	10	9	10	10	15	6	11	12	10	8	6	8	13
Batere ez garrantzitsua / Nada importante	15	17	14	15	23	7	18	16	18	10	9	12	20
Ed-Ee / Ns-Nc	3	2	3	3	3	2	1	2	2	4	3	2	2
ZURE KLASE SOZIALA / SU CLASE SOCIAL													
Oso garrantzitsua / Muy importante	23	22	22	24	22	24	25	24	21	22	29	22	21
Nahiko garrantzitsua / Bastante importante	30	30	31	29	29	32	27	27	28	37	32	32	28
Apur bat garrantzitsua / Algo importante	22	22	23	21	21	22	24	23	23	18	18	22	23
Gutxi garrantzitsua / Poco importante	13	13	12	14	15	11	12	14	15	11	9	12	15
Batere ez garrantzitsua / Nada importante	11	12	10	11	12	9	11	11	12	10	9	10	12
Ed-Ee / Ns-Nc	2	2	2	1	1	2	0	1	1	3	2	2	1
Ehuneko bertikalak / Porcentajes verticales	100	100	100	100	100	100	100	100	100	100	100	100	100
n (absolutu haztatu gabeak) / n (absolutos sin ponderar)	(6000)	(1136)	(2742)	(2122)	(2881)	(3119)	(781)	(1318)	(2100)	(1801)	(915)	(2195)	(2800)

(…)

(...)

	Guztira / Total	UDALERRIAREN TAMAINA / TAMAÑO DE MUNICIPIO			SEXUA / SEXO		ADIN TALDEAK / GRUPOS DE EDAD				NORTASUN ERLIJIOSOA / IDENTIDAD RELIGIOSA		
		Txikia / Pequeño	Ertaina / Mediano	Hiriburua / Capital	Gizona / Hombre	Emakumea / Mujer	18-29	30-45	46-64	≥ 65	Fededun praktikantea / Creyente practicante	Fededun ez praktikantea / Creyente no practicante	Agnostikoa, ez-fededuna / Agnóstico, no creyente, indiferente
ZURE IDEOLOGIA POLITIKOA / SU IDEOLOGÍA POLÍTICA													
Oso garrantzitsua / Muy importante	23	24	23	24	24	23	24	18	21	29	23	18	28
Nahiko garrantzitsua / Bastante importante	25	26	26	24	26	25	31	25	23	25	23	24	27
Apur bat garrantzitsua / Algo importante	16	15	16	17	16	17	20	18	18	11	14	19	15
Gutxi garrantzitsua / Poco importante	15	14	15	16	16	14	13	17	16	14	17	17	13
Batere ez garrantzitsua / Nada importante	18	19	18	18	17	19	11	19	21	17	20	19	16
Ed-Ee / Ns-Nc	2	2	2	2	2	3	2	1	2	3	3	2	1
ZURE ALDERDI POLITIKOA, BOZKATZEN DUZUN HORI / EL PARTIDO POLÍTICO AL QUE VOTA HABITUALMENTE													
Oso garrantzitsua / Muy importante	17	17	17	16	15	18	12	13	14	25	22	17	15
Nahiko garrantzitsua / Bastante importante	20	21	21	18	19	21	21	15	17	27	20	18	22
Apur bat garrantzitsua / Algo importante	17	17	17	17	16	18	19	20	18	12	14	19	17
Gutxi garrantzitsua / Poco importante	16	13	15	19	18	14	20	17	17	13	15	16	16
Batere ez garrantzitsua / Nada importante	26	27	26	26	29	24	24	31	29	20	22	27	27
Ed-Ee / Ns-Nc	4	4	4	4	3	5	4	4	4	4	7	3	3
ZURE KIROL-TALDEA, JARRAITZEN DUZUN HORI / EL EQUIPO DEPORTIVO DEL QUE ES SEGUIDOR/A													
Oso garrantzitsua / Muy importante	16	17	16	15	16	16	12	9	15	23	22	18	12
Nahiko garrantzitsua / Bastante importante	14	14	14	13	16	11	12	10	13	17	16	15	11
Apur bat garrantzitsua / Algo importante	15	15	14	16	16	14	15	14	17	13	14	17	14
Gutxi garrantzitsua / Poco importante	16	15	16	16	16	15	16	19	15	14	17	16	15
Batere ez garrantzitsua / Nada importante	38	37	38	38	34	41	43	46	37	29	27	32	46
Ed-Ee / Ns-Nc	2	2	2	2	2	3	2	2	2	3	4	2	2
ZURE ERLIJOA / SU RELIGIÓN													
Oso garrantzitsua / Muy importante	14	11	13	16	12	16	13	14	12	18	54	11	2
Nahiko garrantzitsua / Bastante importante	12	12	12	12	10	14	8	9	10	19	28	18	2
Apur bat garrantzitsua / Algo importante	13	13	14	13	12	15	14	12	14	14	11	24	6
Gutxi garrantzitsua / Poco importante	17	17	18	17	18	17	15	15	19	18	4	27	14
Batere ez garrantzitsua / Nada importante	42	46	41	41	47	37	48	49	44	30	2	20	74
Ed-Ee / Ns-Nc	1	1	2	1	1	1	2	1	1	1	1	1	2
<i>Ehuneko bertikalak / Porcentajes verticales</i>	100	100	100	100	100	100	100	100	100	100	100	100	100
<i>n (absolutu haztatu gabeak) / n (absolutos sin ponderar)</i>	(6000)	(1136)	(2742)	(2122)	(2881)	(3119)	(781)	(1318)	(2100)	(1801)	(915)	(2195)	(2800)

Zeure nortasunari helduta, zer nolako garrantzia du...? /

A la hora de definirse personalmente, ¿hasta qué punto es importante para usted...?

	Guztira / Total	IKASKETAK / ESTUDIOS			LAN EGOERA / SITUACIÓN LABORAL					KLASE SOZIALA / CLASE SOCIAL		
		≤ 1. mailakoak / ≤ primarios	2. mailakoak, LH / Secundarios, FP	Unibertsitate mailakoak / Universitarios	Lanean / Trabajando	Langa-bezian / En paro	Etxeko lanak / Labores del hogar	Ikasten / Estudiando	Jubilatua, pentsioduna / Jubilado/a, pensionista	Baxua / Baja	Erdikoa / Media	Altua / Alta
ZURE FAMILIA / SU FAMILIA												
Oso garrantzitsua / Muy importante	86	86	87	86	87	81	91	79	88	85	87	88
Nahiko garrantzitsua / Bastante importante	10	10	10	10	10	13	7	14	9	11	10	8
Apur bat garrantzitsua / Algo importante	2	2	2	2	2	4	1	4	1	2	1	2
Gutxi garrantzitsua / Poco importante	1	1	1	1	1	1	1	1	0	1	1	1
Batere ez garrantzitsua / Nada importante	1	1	1	1	1	1	0	0	1	1	0	1
Ed-Ee / Ns-Nc	0	0	0	0	0	0	0	1	0	0	0	0
ZURE LAGUNAK / SUS AMIGOS												
Oso garrantzitsua / Muy importante	67	64	68	69	67	59	61	70	69	67	67	67
Nahiko garrantzitsua / Bastante importante	23	23	23	24	24	24	24	20	23	21	25	24
Apur bat garrantzitsua / Algo importante	6	7	6	5	6	11	8	5	4	7	5	5
Gutxi garrantzitsua / Poco importante	3	4	2	2	2	5	5	4	3	3	2	2
Batere ez garrantzitsua / Nada importante	1	2	1	0	1	2	1	1	1	1	1	0
Ed-Ee / Ns-Nc	0	0	0	0	0	0	0	1	0	0	0	0
ZURE HIZKUNTZA / SU IDIOMA												
Oso garrantzitsua / Muy importante	53	56	52	50	49	52	59	53	58	55	52	49
Nahiko garrantzitsua / Bastante importante	27	25	27	30	28	29	21	26	26	25	29	28
Apur bat garrantzitsua / Algo importante	11	10	12	11	13	10	12	11	7	11	11	11
Gutxi garrantzitsua / Poco importante	5	4	5	5	5	4	3	5	4	5	4	6
Batere ez garrantzitsua / Nada importante	3	3	3	3	4	4	2	3	2	3	3	5
Ed-Ee / Ns-Nc	1	2	1	1	1	0	2	2	2	1	1	1
ZURE LANA / SU TRABAJO												
Oso garrantzitsua / Muy importante	52	51	53	49	55	51	48	40	47	52	50	56
Nahiko garrantzitsua / Bastante importante	26	21	25	32	31	24	24	28	18	23	28	26
Apur bat garrantzitsua / Algo importante	8	6	8	8	9	8	9	10	4	9	7	5
Gutxi garrantzitsua / Poco importante	3	4	3	3	3	6	4	6	3	4	3	2
Batere ez garrantzitsua / Nada importante	5	8	4	4	2	7	7	6	11	6	5	4
Ed-Ee / Ns-Nc	7	10	6	4	0	5	8	10	18	6	7	6
Ehuneko bertikalak / Porcentajes verticales	100	100	100	100	100	100	100	100	100	100	100	100
n (absolutu haztatu gabeak) / n (absolutos sin ponderar)	(6000)	(1702)	(2576)	(1703)	(3278)	(363)	(231)	(192)	(1789)	(2301)	(2816)	(820)

(...)

(...)

	Guztira / Total	IKASKETAK / ESTUDIOS			LAN EGOERA / SITUACIÓN LABORAL					KLASE SOZIALA / CLASE SOCIAL		
		≤ 1. mailakoak / ≤ primarios	2. mailakoak, LH / Secundarios, FP	Unibertsitate mailakoak / Universitarios	Lanean / Trabajando	Langa-bezian / En paro	Etxeko lanak / Labores del hogar	Ikasten / Estudiando	Jubilatua, pentsioduna / Jubilado/a, pensionista	Baxua / Baja	Erdikoa / Media	Altua / Alta
BIZI ZAREN LEKUA: AUZOA, UDALERRIA / EL LUGAR DONDE VIVE: BARRIO, MUNICIPIO												
Oso garrantzitsua / Muy importante	48	53	47	43	45	44	56	37	52	48	46	50
Nahiko garrantzitsua / Bastante importante	33	29	33	38	33	33	30	32	35	31	34	34
Apur bat garrantzitsua / Algo importante	12	9	13	12	13	15	6	19	7	12	12	9
Gutxi garrantzitsua / Poco importante	5	5	4	5	6	4	4	6	3	5	5	5
Batere ez garrantzitsua / Nada importante	3	3	3	2	3	3	4	6	2	3	2	2
Ed-Ee / Ns-Nc	1	1	0	0	0	0	0	1	1	1	0	0
ZURE HERRIALDEA / SU PAÍS												
Oso garrantzitsua / Muy importante	45	53	42	39	39	41	57	27	57	46	44	44
Nahiko garrantzitsua / Bastante importante	27	23	29	29	27	26	21	32	27	24	30	27
Apur bat garrantzitsua / Algo importante	15	13	14	17	18	18	12	25	7	14	15	13
Gutxi garrantzitsua / Poco importante	8	5	9	9	9	10	6	8	4	9	7	9
Batere ez garrantzitsua / Nada importante	5	4	5	6	6	4	4	6	3	6	4	6
Ed-Ee / Ns-Nc	1	1	1	1	0	1	0	2	1	1	1	1
ZURE BELAUNALDIA / LA GENERACIÓN A LA QUE PERTENECE												
Oso garrantzitsua / Muy importante	39	49	38	30	33	41	48	30	49	41	37	39
Nahiko garrantzitsua / Bastante importante	33	30	34	33	32	33	36	31	33	30	36	34
Apur bat garrantzitsua / Algo importante	15	11	15	21	19	15	8	19	8	15	15	14
Gutxi garrantzitsua / Poco importante	7	5	7	10	9	6	5	15	5	7	7	8
Batere ez garrantzitsua / Nada importante	5	3	5	5	6	4	3	4	3	6	4	5
Ed-Ee / Ns-Nc	1	1	1	0	1	1	0	1	1	1	1	0
ZURE GENEROA / SU GÉNERO												
Oso garrantzitsua / Muy importante	38	46	36	30	32	45	57	30	44	40	36	37
Nahiko garrantzitsua / Bastante importante	22	24	20	23	21	23	18	23	24	21	24	19
Apur bat garrantzitsua / Algo importante	13	9	14	15	15	13	12	16	8	12	14	12
Gutxi garrantzitsua / Poco importante	10	7	11	12	11	7	7	12	8	10	10	10
Batere ez garrantzitsua / Nada importante	15	11	16	18	18	10	5	17	12	15	14	18
Ed-Ee / Ns-Nc	3	3	2	2	2	1	1	2	4	3	2	3
ZURE KLASE SOZIALA / SU CLASE SOCIAL												
Oso garrantzitsua / Muy importante	23	28	22	17	22	26	27	21	22	27	19	22
Nahiko garrantzitsua / Bastante importante	30	30	30	32	28	27	28	26	36	26	33	36
Apur bat garrantzitsua / Algo importante	22	19	23	25	24	20	26	25	18	20	24	21
Gutxi garrantzitsua / Poco importante	13	11	13	14	14	15	10	15	11	14	13	12
Batere ez garrantzitsua / Nada importante	11	10	11	11	11	10	7	11	11	12	10	9
Ed-Ee / Ns-Nc	2	2	1	1	1	2	2	1	3	2	1	1
Ehuneko bertikalak / Porcentajes verticales	100	100	100	100	100	100	100	100	100	100	100	100
n (absolutu haztatu gabeak) / n (absolutos sin ponderar)	(6000)	(1702)	(2576)	(1703)	(3278)	(363)	(231)	(192)	(1789)	(2301)	(2816)	(820)

(...)

(...)

	Guztira / Total	IKASKETAK / ESTUDIOS			LAN EGOERA / SITUACIÓN LABORAL					KLASE SOZIALA / CLASE SOCIAL		
		≤ 1. mailakoak / ≤ primarios	2. mailakoak, LH / Secundarios, FP	Unibertsitate mailakoak / Universitarios	Lanean / Trabajando	Langa- bezia / En paro	Etxeko lanak / Labores del hogar	Ikasten / Estudiando	Jubilatua, pentsioduna / Jubilado/a, pensionista	Baxua / Baja	Erdikoa / Media	Altua / Alta
ZURE IDEOLOGIA POLITIKOA / SU IDEOLOGÍA POLÍTICA												
Oso garrantzitsua / Muy importante	23	22	23	25	21	19	25	20	29	25	22	25
Nahiko garrantzitsua / Bastante importante	25	19	26	32	25	24	18	32	26	21	28	29
Apur bat garrantzitsua / Algo importante	16	15	16	18	18	14	17	24	12	15	17	16
Gutxi garrantzitsua / Poco importante	15	17	15	13	16	16	16	10	13	15	16	12
Batere ez garrantzitsua / Nada importante	18	23	18	11	18	24	20	10	17	21	15	17
Ed-Ee / Ns-Nc	2	4	1	1	1	2	5	4	3	3	1	1
ZURE ALDERDI POLITIKOA, BOZKATZEN DUZUN HORI / EL PARTIDO POLÍTICO AL QUE VOTA HABITUALMENTE												
Oso garrantzitsua / Muy importante	17	20	16	14	13	14	20	9	25	17	16	18
Nahiko garrantzitsua / Bastante importante	20	18	20	22	18	20	17	19	26	18	22	21
Apur bat garrantzitsua / Algo importante	17	13	17	21	19	15	17	22	13	16	18	15
Gutxi garrantzitsua / Poco importante	16	14	16	18	18	16	15	19	12	15	17	17
Batere ez garrantzitsua / Nada importante	26	29	27	22	29	30	24	22	20	29	24	26
Ed-Ee / Ns-Nc	4	6	4	2	3	5	7	8	4	5	3	3
ZURE KIROL-TALDEA, JARRAITZEN DUZUN HORI / EL EQUIPO DEPORTIVO DEL QUE ES SEGUIDOR/A												
Oso garrantzitsua / Muy importante	16	22	15	11	12	18	22	10	23	15	15	20
Nahiko garrantzitsua / Bastante importante	14	13	14	13	12	11	12	16	17	12	14	16
Apur bat garrantzitsua / Algo importante	15	15	15	15	16	17	12	18	13	15	15	14
Gutxi garrantzitsua / Poco importante	16	14	16	18	17	17	16	16	14	15	17	16
Batere ez garrantzitsua / Nada importante	38	32	38	42	42	34	34	37	30	40	37	33
Ed-Ee / Ns-Nc	2	3	2	1	2	3	4	3	3	2	2	2
ZURE ERLIUIA / SU RELIGIÓN												
Oso garrantzitsua / Muy importante	14	20	12	10	11	19	30	10	16	14	13	16
Nahiko garrantzitsua / Bastante importante	12	14	11	11	9	10	14	10	18	10	13	14
Apur bat garrantzitsua / Algo importante	13	13	13	14	13	13	17	15	13	12	14	13
Gutxi garrantzitsua / Poco importante	17	17	17	18	17	20	15	15	18	17	17	17
Batere ez garrantzitsua / Nada importante	42	34	45	46	49	37	22	47	33	44	41	38
Ed-Ee / Ns-Nc	1	2	1	1	1	1	1	4	1	2	1	1
<i>Ehuneko bertikalak / Porcentajes verticales</i>	100	100	100	100	100	100	100	100	100	100	100	100
<i>n (absolutu haztatu gabeak) / n (absolutos sin ponderar)</i>	(6000)	(1702)	(2576)	(1703)	(3278)	(363)	(231)	(192)	(1789)	(2301)	(2816)	(820)

*Zeure nortasunari helduta, zer nolako garrantzia du...? /
A la hora de definirse personalmente, ¿hasta qué punto es importante para usted...?*

	Guztira / Total	JAIOTERRIA / LUGAR DE NACIMIENTO				EUSKARAREN EZAGUTZA / CONOCIMIENTO DE EUSKERA			EGUNEROKO HIZKUNTZA NAGUSIA / IDIOMA PRINCIPAL EN EL DÍA A DÍA			
		EAE+Nafarroa / CAPV+Navarra	Estatua / Estado	Atzerria: EB / Extranjero: UE	Atzerria: EBtik kanpo / Extranjero: fuera de la UE	Bai / Sí	Pixka bat / Algo	Ez / No	Nagusiki euskaraz / Principalmente en eusquera	Nagusiki, gaztelaniaz / Principalmente en castellano	Euskaraz eta Gaztelaniaz / En euskera y castellano	Beste bat / Otro
ZURE FAMILIA / SU FAMILIA												
Oso garrantzitsua / Muy importante	86	87	86	90	83	88	85	86	93	85	88	94
Nahiko garrantzitsua / Bastante importante	10	10	11	9	14	9	12	10	6	11	9	6
Apur bat garrantzitsua / Algo importante	2	2	2	1	1	2	1	2	0	2	2	0
Gutxi garrantzitsua / Poco importante	1	1	1	1	0	1	1	1	0	1	1	0
Batere ez garrantzitsua / Nada importante	1	1	0	0	1	0	1	1	0	1	1	0
Ed-Ee / Ns-Nc	0	0	0	0	0	0	0	0	0	0	0	1
ZURE LAGUNAK / SUS AMIGOS												
Oso garrantzitsua / Muy importante	67	69	67	56	57	71	65	65	80	65	71	69
Nahiko garrantzitsua / Bastante importante	23	23	23	32	20	23	26	23	16	24	22	24
Apur bat garrantzitsua / Algo importante	6	4	7	8	13	4	6	7	2	7	4	5
Gutxi garrantzitsua / Poco importante	3	2	1	4	7	2	2	4	1	3	2	2
Batere ez garrantzitsua / Nada importante	1	1	1	0	2	1	1	1	1	1	1	0
Ed-Ee / Ns-Nc	0	0	1	1	0	0	0	0	0	0	0	0
ZURE HIZKUNTZA / SU IDIOMA												
Oso garrantzitsua / Muy importante	53	52	51	51	64	61	40	51	89	46	61	58
Nahiko garrantzitsua / Bastante importante	27	28	27	16	24	26	34	26	10	30	28	19
Apur bat garrantzitsua / Algo importante	11	11	12	13	8	8	16	12	1	13	7	12
Gutxi garrantzitsua / Poco importante	5	5	5	10	3	3	7	6	0	6	2	7
Batere ez garrantzitsua / Nada importante	3	3	3	7	2	2	3	4	0	4	3	3
Ed-Ee / Ns-Nc	1	1	2	3	0	0	1	2	0	1	1	1
ZURE LANA / SU TRABAJO												
Oso garrantzitsua / Muy importante	52	50	47	67	67	51	48	54	57	51	52	54
Nahiko garrantzitsua / Bastante importante	26	27	23	20	21	29	30	21	28	25	27	24
Apur bat garrantzitsua / Algo importante	8	8	7	5	4	9	8	6	5	7	10	9
Gutxi garrantzitsua / Poco importante	3	3	3	2	4	3	3	4	2	4	3	3
Batere ez garrantzitsua / Nada importante	5	5	8	1	2	4	4	7	2	6	4	5
Ed-Ee / Ns-Nc	7	6	12	5	2	5	5	8	6	7	5	4
<i>Ehuneko bertikalak / Porcentajes verticales</i>	100	100	100	100	100	100	100	100	100	100	100	100
<i>n (absolutu haztatu gabeak) / n (absolutos sin ponderar)</i>	(6000)	(4646)	(856)	(96)	(392)	(2502)	(1207)	(2284)	(608)	(4150)	(1120)	(114)

(...)

(...)

	Guztira / Total	JAIOTERRIA / LUGAR DE NACIMIENTO				EUSKARAREN EZAGUTZA / CONOCIMIENTO DE EUSKERA			EGUNEROKO HIZKUNTZA NAGUSIA / IDIOMA PRINCIPAL EN EL DÍA A DÍA			
		EAE+Nafarroa / CAPV+Navarra	Estatua / Estado	Atzerria: EB / Extranjero: UE	Atzerria: EBtik kanpo / Extranjero: fuera de la UE	Bai / Sí	Pixka bat / Algo	Ez / No	Nagusiki euskaraz / Principalmente en eusquera	Nagusiki, gaztelaniaz / Principalmente en castellano	Euskaraz eta Gaztelaniaz / En euskera y castellano	Beste bat / Otro
BIZI ZAREN LEKUA: AUZOA, UDALERRIA / EL LUGAR DONDE VIVE: BARRIO, MUNICIPIO												
Oso garrantzitsua / Muy importante	48	46	46	52	59	46	44	50	59	46	47	52
Nahiko garrantzitsua / Bastante importante	33	34	35	21	22	34	35	31	31	33	33	26
Apur bat garrantzitsua / Algo importante	12	11	11	18	12	12	13	11	6	12	12	11
Gutxi garrantzitsua / Poco importante	5	5	4	5	5	4	5	5	1	5	4	7
Batere ez garrantzitsua / Nada importante	3	3	2	5	2	3	3	3	2	3	3	5
Ed-Ee / Ns-Nc	1	0	2	0	0	0	1	1	0	1	0	0
ZURE HERRIALDEA / SU PAÍS												
Oso garrantzitsua / Muy importante	45	42	51	43	57	41	38	50	60	44	41	48
Nahiko garrantzitsua / Bastante importante	27	28	25	25	21	29	27	26	24	27	30	24
Apur bat garrantzitsua / Algo importante	15	15	12	18	12	16	19	12	8	15	16	14
Gutxi garrantzitsua / Poco importante	8	9	6	6	5	8	10	6	4	8	9	7
Batere ez garrantzitsua / Nada importante	5	5	4	8	4	5	5	4	3	5	5	6
Ed-Ee / Ns-Nc	1	1	1	0	0	1	1	1	1	1	0	2
ZURE BELAUNALDIA / LA GENERACIÓN A LA QUE PERTENECE												
Oso garrantzitsua / Muy importante	39	36	45	41	51	33	38	45	36	41	34	37
Nahiko garrantzitsua / Bastante importante	33	34	32	22	29	35	33	30	40	31	36	28
Apur bat garrantzitsua / Algo importante	15	17	10	22	11	19	16	12	15	15	17	12
Gutxi garrantzitsua / Poco importante	7	8	8	8	4	8	9	6	5	8	6	13
Batere ez garrantzitsua / Nada importante	5	5	4	6	4	5	4	5	3	4	6	10
Ed-Ee / Ns-Nc	1	1	1	1	1	0	1	1	0	1	1	1
ZURE GENEROA / SU GÉNERO												
Oso garrantzitsua / Muy importante	38	35	40	43	55	33	33	43	38	38	34	45
Nahiko garrantzitsua / Bastante importante	22	23	22	17	19	24	20	21	25	22	22	17
Apur bat garrantzitsua / Algo importante	13	14	10	12	9	14	15	11	12	13	13	9
Gutxi garrantzitsua / Poco importante	10	10	10	11	7	11	12	9	9	10	11	11
Batere ez garrantzitsua / Nada importante	15	16	13	14	8	17	18	13	14	14	18	18
Ed-Ee / Ns-Nc	3	2	4	3	1	2	2	3	2	3	2	1
ZURE KLASE SOZIALA / SU CLASE SOCIAL												
Oso garrantzitsua / Muy importante	23	20	25	32	37	21	20	25	25	23	21	25
Nahiko garrantzitsua / Bastante importante	30	32	30	19	21	33	28	29	36	29	32	26
Apur bat garrantzitsua / Algo importante	22	22	21	23	21	22	26	20	21	22	21	15
Gutxi garrantzitsua / Poco importante	13	13	13	14	12	12	14	13	9	13	12	21
Batere ez garrantzitsua / Nada importante	11	11	11	10	9	11	11	11	8	11	13	9
Ed-Ee / Ns-Nc	2	2	2	1	1	1	1	2	1	2	1	3
<i>Ehuneko bertikalak / Porcentajes verticales</i>	100	100	100	100	100	100	100	100	100	100	100	100
<i>n (absolutu haztatu gabeak) / n (absolutos sin ponderar)</i>	(6000)	(4646)	(856)	(96)	(392)	(2502)	(1207)	(2284)	(608)	(4150)	(1120)	(114)

(...)

(...)

	Guztira / Total	JAIOTERRIA / LUGAR DE NACIMIENTO				EUSKARAREN EZAGUTZA / CONOCIMIENTO DE EUSKERA			EGUNEROKO HIZKUNTZA NAGUSIA / IDIOMA PRINCIPAL EN EL DÍA A DÍA			
		EAE+Nafarroa / CAPV+Navarra	Estaturia / Estado	Atzerria: EB / Extranjero: UE	Atzerria: EBtik kanpo / Extranjero: fuera de la UE	Bai / Sí	Pixka bat / Algo	Ez / No	Nagusiki euskaraz / Principalmente en euskera	Nagusiki, gaztelaniaz / Principalmente en castellano	Euskaraz eta Gaztelaniaz / En euskera y castellano	Beste bat / Otro
ZURE IDEOLOGIA POLITIKOA / SU IDEOLOGÍA POLÍTICA												
Oso garrantzitsua / Muy importante	23	24	23	22	21	27	22	21	37	21	28	17
Nahiko garrantzitsua / Bastante importante	25	27	21	12	22	31	25	21	33	23	30	24
Apur bat garrantzitsua / Algo importante	16	17	14	15	18	16	19	16	12	17	16	23
Gutxi garrantzitsua / Poco importante	15	14	16	21	20	12	15	17	7	17	12	16
Batere ez garrantzitsua / Nada importante	18	17	22	27	17	13	18	22	9	20	14	20
Ed-Ee / Ns-Nc	2	2	3	3	3	1	1	4	1	3	1	1
ZURE ALDERDI POLITIKOA, BOZKATZEN DUZUN HORI / EL PARTIDO POLÍTICO AL QUE VOTA HABITUALMENTE												
Oso garrantzitsua / Muy importante	17	16	18	14	24	17	15	17	23	16	19	20
Nahiko garrantzitsua / Bastante importante	20	22	19	12	11	24	20	17	30	18	24	13
Apur bat garrantzitsua / Algo importante	17	18	16	18	14	19	20	14	15	17	19	14
Gutxi garrantzitsua / Poco importante	16	16	15	24	17	15	16	16	11	17	14	22
Batere ez garrantzitsua / Nada importante	26	26	29	26	23	22	26	29	18	28	22	23
Ed-Ee / Ns-Nc	4	3	3	6	11	3	3	6	3	4	3	8
ZURE KIROL-TALDEA, JARRAITZEN DUZUN HORI / EL EQUIPO DEPORTIVO DEL QUE ES SEGUIDOR/A												
Oso garrantzitsua / Muy importante	16	16	15	8	21	14	14	18	15	16	15	16
Nahiko garrantzitsua / Bastante importante	14	14	11	10	11	14	16	12	20	13	14	18
Apur bat garrantzitsua / Algo importante	15	15	15	13	14	14	18	14	13	16	14	12
Gutxi garrantzitsua / Poco importante	16	16	13	17	22	16	16	16	16	16	16	7
Batere ez garrantzitsua / Nada importante	38	37	43	50	30	40	34	37	34	37	38	45
Ed-Ee / Ns-Nc	2	2	4	1	2	2	2	3	2	2	2	2
ZURE ERLIJIJOA / SU RELIGIÓN												
Oso garrantzitsua / Muy importante	14	10	16	29	40	8	12	20	8	15	9	33
Nahiko garrantzitsua / Bastante importante	12	11	14	18	17	10	11	14	11	12	11	14
Apur bat garrantzitsua / Algo importante	13	13	15	11	12	13	13	14	12	14	13	9
Gutxi garrantzitsua / Poco importante	17	18	19	12	11	16	19	17	15	18	17	9
Batere ez garrantzitsua / Nada importante	42	47	34	28	19	52	44	33	53	39	48	34
Ed-Ee / Ns-Nc	1	1	1	1	2	2	1	1	1	1	1	1
<i>Ehuneko bertikalak / Porcentajes verticales</i>	100	100	100	100	100	100	100	100	100	100	100	100
<i>n (absolutu haztatu gabeak) / n (absolutos sin ponderar)</i>	(6000)	(4646)	(856)	(96)	(392)	(2502)	(1207)	(2284)	(608)	(4150)	(1120)	(114)

Zeure nortasunari helduta, zer nolako garrantzia du...? /

A la hora de definirse personalmente, ¿hasta qué punto es importante para usted...?

	Guztira / Total	ETXEAN BIZI DIREN SEME-ALABEN KOPURUA / NÚMERO DE HIJOS/AS QUE RESIDEN EN EL HOGAR					KIROL ARLOKOA EZ DEN GAURKOTASUNARI BURUZ INFORMATZEKO HEDABIDE NAGUSIA / MEDIO PRINCIPAL PARA INFORMARSE SOBRE ACTUALIDAD NO DEPORTIVA			
		Zero / Ninguno	Bat / Uno	Bi / Dos	Hiru edo gehiago / Tres o más	Semealabarik gabe / Sin hijos/as	Hedabide tradizionalak / Medios tradicionales	Egunkariak Interneten / Periódicos en Internet	Sare sozialak / Redes sociales	Beste hedabide batuzk / Otros medios
ZURE FAMILIA / SU FAMILIA										
Oso garrantzitsua / Muy importante	86	89	90	91	92	78	88	86	83	86
Nahiko garrantzitsua / Bastante importante	10	9	8	7	7	15	9	11	13	10
Apur bat garrantzitsua / Algo importante	2	1	1	1	1	4	2	2	2	2
Gutxi garrantzitsua / Poco importante	1	1	0	1	0	2	1	1	2	2
Batere ez garrantzitsua / Nada importante	1	1	0	0	0	1	1	0	1	0
Ed-Ee / Ns-Nc	0	0	0	0	0	0	0	0	0	0
ZURE LAGUNAK / SUS AMIGOS										
Oso garrantzitsua / Muy importante	67	68	68	67	69	67	68	68	66	63
Nahiko garrantzitsua / Bastante importante	23	24	23	22	20	24	24	24	22	22
Apur bat garrantzitsua / Algo importante	6	5	6	7	7	6	5	6	7	9
Gutxi garrantzitsua / Poco importante	3	3	2	3	3	3	3	1	3	4
Batere ez garrantzitsua / Nada importante	1	1	1	1	1	1	1	1	1	1
Ed-Ee / Ns-Nc	0	0	0	0	0	0	0	0	0	1
ZURE HIZKUNTZA / SU IDIOMA										
Oso garrantzitsua / Muy importante	53	58	52	50	59	48	55	49	50	45
Nahiko garrantzitsua / Bastante importante	27	26	29	27	17	28	27	28	29	25
Apur bat garrantzitsua / Algo importante	11	8	10	13	13	14	10	12	11	17
Gutxi garrantzitsua / Poco importante	5	4	5	5	7	5	4	6	5	6
Batere ez garrantzitsua / Nada importante	3	3	2	3	3	4	3	4	4	5
Ed-Ee / Ns-Nc	1	2	1	0	1	1	1	0	1	1
ZURE LANA / SU TRABAJO										
Oso garrantzitsua / Muy importante	52	49	55	56	62	48	52	48	54	56
Nahiko garrantzitsua / Bastante importante	26	20	26	29	24	29	24	29	27	28
Apur bat garrantzitsua / Algo importante	8	5	8	7	6	11	7	10	10	5
Gutxi garrantzitsua / Poco importante	3	3	3	3	2	3	3	4	3	3
Batere ez garrantzitsua / Nada importante	5	8	5	3	3	5	6	5	4	4
Ed-Ee / Ns-Nc	7	13	4	2	3	4	8	4	2	4
<i>Ehuneko bertikalak / Porcentajes verticales</i>	100	100	100	100	100	100	100	100	100	100
<i>n (absolutu haztatu gabeak) / n (absolutos sin ponderar)</i>	(6000)	(1882)	(1230)	(1047)	(199)	(1618)	(3590)	(1068)	(861)	(358)

(...)

(...)

	Guztira / Total	ETXEAN BIZI DIREN SEME-ALABEN KOPURUA / NÚMERO DE HIJOS/AS QUE RESIDEN EN EL HOGAR					KIROL ARLOKOA EZ DEN GAURKOTASUNARI BURUZ INFORMATZEKO HEDABIDE NAGUSIA / MEDIO PRINCIPAL PARA INFORMARSE SOBRE ACTUALIDAD NO DEPORTIVA			
		Zero / Ninguno	Bat / Uno	Bi / Dos	Hiru edo gehiago / Tres o más	Semealabarik gabe / Sin hijos/as	Hedabide tradizionalak / Medios tradicionales	Egunkariak Interneten / Periódicos en Internet	Sare sozialak / Redes sociales	Beste hedabide batuzk / Otros medios
BIZI ZAREN LEKUA: AUZOA, UDALERRIA / EL LUGAR DONDE VIVE: BARRIO, MUNICIPIO										
Oso garrantzitsua / Muy importante	48	52	48	49	54	40	49	44	47	42
Nahiko garrantzitsua / Bastante importante	33	33	33	31	27	35	35	34	29	28
Apur bat garrantzitsua / Algo importante	12	8	12	12	11	15	9	14	15	17
Gutxi garrantzitsua / Poco importante	5	3	5	5	6	6	4	5	5	7
Batere ez garrantzitsua / Nada importante	3	2	2	2	1	4	2	3	3	5
Ed-Ee / Ns-Nc	1	1	0	0	0	0	1	0	1	0
ZURE HERRIALDEA / SU PAÍS										
Oso garrantzitsua / Muy importante	45	54	47	41	50	34	49	36	44	36
Nahiko garrantzitsua / Bastante importante	27	28	27	24	26	29	28	28	25	27
Apur bat garrantzitsua / Algo importante	15	9	14	18	14	19	13	18	17	15
Gutxi garrantzitsua / Poco importante	8	5	8	10	7	10	6	11	8	14
Batere ez garrantzitsua / Nada importante	5	4	5	5	2	7	4	6	5	8
Ed-Ee / Ns-Nc	1	1	0	1	0	1	1	0	0	1
ZURE BELAUNALDIA / LA GENERACIÓN A LA QUE PERTENECE										
Oso garrantzitsua / Muy importante	39	47	41	35	42	31	42	32	39	30
Nahiko garrantzitsua / Bastante importante	33	33	31	35	28	33	35	32	28	33
Apur bat garrantzitsua / Algo importante	15	10	15	17	16	20	13	20	17	20
Gutxi garrantzitsua / Poco importante	7	6	6	8	7	10	6	10	9	9
Batere ez garrantzitsua / Nada importante	5	4	5	5	4	5	4	5	7	8
Ed-Ee / Ns-Nc	1	1	1	0	2	1	1	1	0	0
ZURE GENEROA / SU GÉNERO										
Oso garrantzitsua / Muy importante	38	44	39	36	51	30	42	27	38	34
Nahiko garrantzitsua / Bastante importante	22	23	22	20	13	23	23	22	21	19
Apur bat garrantzitsua / Algo importante	13	10	13	14	13	15	12	15	13	11
Gutxi garrantzitsua / Poco importante	10	8	9	11	10	12	9	13	10	13
Batere ez garrantzitsua / Nada importante	15	12	15	16	11	18	12	21	17	22
Ed-Ee / Ns-Nc	3	4	2	1	2	2	3	1	2	2
ZURE KLASE SOZIALA / SU CLASE SOCIAL										
Oso garrantzitsua / Muy importante	23	23	24	22	26	22	23	19	23	25
Nahiko garrantzitsua / Bastante importante	30	35	29	29	33	27	32	29	28	27
Apur bat garrantzitsua / Algo importante	22	19	23	25	19	23	21	24	22	20
Gutxi garrantzitsua / Poco importante	13	11	13	13	13	15	12	14	12	16
Batere ez garrantzitsua / Nada importante	11	10	10	10	6	13	10	12	13	11
Ed-Ee / Ns-Nc	2	2	2	1	2	1	2	1	2	0
<i>Ehuneko bertikalak / Porcentajes verticales</i>	100	100	100	100	100	100	100	100	100	100
<i>n (absolutu haztatu gabeak) / n (absolutos sin ponderar)</i>	(6000)	(1882)	(1230)	(1047)	(199)	(1618)	(3590)	(1068)	(861)	(358)

(...)

(...)

	Guztira / Total	ETXEAN BIZI DIREN SEME-ALABEN KOPURUA / NÚMERO DE HIJOS/AS QUE RESIDEN EN EL HOGAR					KIROL ARLOKOA EZ DEN GAURKOTASUNARI BURUZ INFORMATZEKO HEDABIDE NAGUSIA / MEDIO PRINCIPAL PARA INFORMARSE SOBRE ACTUALIDAD NO DEPORTIVA			
		Zero / Ninguno	Bat / Uno	Bi / Dos	Hiru edo gehiago / Tres o más	Semealabarik gabe / Sin hijos/as	Hedabide tradizionalak / Medios tradicionales	Egunkariak Interneten / Periódicos en Internet	Sare sozialak / Redes sociales	Beste hedabide batuzk / Otros medios
ZURE IDEOLOGIA POLITIKOA / SU IDEOLOGÍA POLÍTICA										
Oso garrantzitsua / Muy importante	23	28	21	17	25	24	23	26	25	20
Nahiko garrantzitsua / Bastante importante	25	23	25	26	24	28	25	30	22	22
Apur bat garrantzitsua / Algo importante	16	14	16	19	19	18	16	17	18	15
Gutxi garrantzitsua / Poco importante	15	14	17	18	14	14	16	14	15	14
Batere ez garrantzitsua / Nada importante	18	20	19	20	15	15	18	13	18	27
Ed-Ee / Ns-Nc	2	3	2	1	3	2	2	1	2	2
ZURE ALDERDI POLITIKOA, BOZKATZEN DUZUN HORI / EL PARTIDO POLÍTICO AL QUE VOTA HABITUALMENTE										
Oso garrantzitsua / Muy importante	17	21	16	14	20	14	19	12	15	14
Nahiko garrantzitsua / Bastante importante	20	24	18	17	18	19	22	22	16	13
Apur bat garrantzitsua / Algo importante	17	15	18	19	14	18	17	18	18	15
Gutxi garrantzitsua / Poco importante	16	13	18	18	17	17	15	20	16	18
Batere ez garrantzitsua / Nada importante	26	24	27	29	24	27	24	25	31	35
Ed-Ee / Ns-Nc	4	5	3	3	7	4	4	3	5	4
ZURE KIROL-TALDEA, JARRAITZEN DUZUN HORI / EL EQUIPO DEPORTIVO DEL QUE ES SEGUIDOR/A										
Oso garrantzitsua / Muy importante	16	21	15	12	25	12	18	12	14	9
Nahiko garrantzitsua / Bastante importante	14	16	13	13	11	11	15	13	11	7
Apur bat garrantzitsua / Algo importante	15	13	15	18	18	15	16	16	14	13
Gutxi garrantzitsua / Poco importante	16	14	17	19	15	16	16	16	16	14
Batere ez garrantzitsua / Nada importante	38	33	38	37	30	44	32	42	42	55
Ed-Ee / Ns-Nc	2	3	2	1	1	2	2	2	2	2
ZURE ERLIJOA / SU RELIGIÓN										
Oso garrantzitsua / Muy importante	14	16	11	13	39	11	15	9	15	11
Nahiko garrantzitsua / Bastante importante	12	16	12	10	8	9	14	8	11	10
Apur bat garrantzitsua / Algo importante	13	14	16	14	13	12	15	11	11	15
Gutxi garrantzitsua / Poco importante	17	18	17	18	13	17	18	18	16	11
Batere ez garrantzitsua / Nada importante	42	35	42	44	26	50	37	53	45	52
Ed-Ee / Ns-Nc	1	1	1	1	1	2	1	2	1	1
<i>Ehuneko bertikalak / Porcentajes verticales</i>	100	100	100	100	100	100	100	100	100	100
<i>n (absolutu haztatu gabeak) / n (absolutos sin ponderar)</i>	(6000)	(1882)	(1230)	(1047)	(199)	(1618)	(3590)	(1068)	(861)	(358)

*Zeure nortasunari helduta, zer nolako garrantzia du...? /
A la hora de definirse personalmente, ¿hasta qué punto es importante para usted...?*

	Guztira / Total	2024KO EUSKO LEGEBILTZARRERAKO HAUTESKUNDEETAKO BOTO OROIMENA / RECUERDO DE VOTO EN ELECCIONES AL PARLAMENTO VASCO 2024									
		EAJ/PNV	EH BILDU	PSE-EE	PP	SUMAR	VOX	Besteak / Otros	Eskubiderik gabe / Sin derecho	Abstentzia / Abstención	Ed-Ee / Ns-Nc
ZURE FAMILIA / SU FAMILIA											
Oso garrantzitsua / Muy importante	86	90	87	86	87	81	77	87	88	84	87
Nahiko garrantzitsua / Bastante importante	10	8	9	11	9	12	12	10	9	12	10
Apur bat garrantzitsua / Algo importante	2	1	2	2	3	0	6	3	2	2	2
Gutxi garrantzitsua / Poco importante	1	1	1	1	0	5	3	0	0	2	0
Batere ez garrantzitsua / Nada importante	1	1	1	1	2	1	2	0	0	1	1
Ed-Ee / Ns-Nc	0	0	0	0	0	1	0	0	1	0	0
ZURE LAGUNAK / SUS AMIGOS											
Oso garrantzitsua / Muy importante	67	71	74	63	63	63	62	73	59	64	65
Nahiko garrantzitsua / Bastante importante	23	22	20	28	28	29	24	21	21	23	26
Apur bat garrantzitsua / Algo importante	6	4	4	6	6	5	7	4	13	7	5
Gutxi garrantzitsua / Poco importante	3	2	1	3	2	2	4	1	6	4	2
Batere ez garrantzitsua / Nada importante	1	1	0	0	1	1	1	1	1	2	1
Ed-Ee / Ns-Nc	0	0	0	0	0	0	2	0	0	0	1
ZURE HIZKUNTZA / SU IDIOMA											
Oso garrantzitsua / Muy importante	53	54	62	46	52	35	55	49	63	48	51
Nahiko garrantzitsua / Bastante importante	27	28	23	32	28	32	24	31	21	27	30
Apur bat garrantzitsua / Algo importante	11	11	9	11	9	18	8	13	9	13	10
Gutxi garrantzitsua / Poco importante	5	4	3	7	7	10	5	5	5	6	4
Batere ez garrantzitsua / Nada importante	3	2	2	3	2	5	7	2	1	5	2
Ed-Ee / Ns-Nc	1	1	1	1	1	0	0	0	0	1	2
ZURE LANA / SU TRABAJO											
Oso garrantzitsua / Muy importante	52	56	48	50	52	33	59	53	62	52	50
Nahiko garrantzitsua / Bastante importante	26	25	29	26	26	37	15	26	23	25	24
Apur bat garrantzitsua / Algo importante	8	6	10	6	6	11	10	11	6	8	7
Gutxi garrantzitsua / Poco importante	3	2	3	5	2	6	7	3	3	4	3
Batere ez garrantzitsua / Nada importante	5	4	5	6	7	8	3	2	1	6	7
Ed-Ee / Ns-Nc	7	7	6	8	8	5	5	5	5	5	9
<i>Ehuneko bertikalak / Porcentajes verticales</i>	100	100	100	100	100	100	100	100	100	100	100
<i>n (absolutu haztatu gabeak) / n (absolutos sin ponderar)</i>	(6000)	(1553)	(1202)	(533)	(138)	(82)	(57)	(379)	(128)	(976)	(952)

(...)

(...)

	Guztira / Total	2024KO EUSKO LEGEBILTZARRERAKO HAUTESKUNDEETAKO BOTO OROIMENA / RECUERDO DE VOTO EN ELECCIONES AL PARLAMENTO VASCO 2024									
		EAJ/PNV	EH BILDU	PSE-EE	PP	SUMAR	VOX	Besteak / Otros	Eskubiderik gabe / Sin derecho	Abstentzioa / Abstención	Ed-Ee / Ns-Nc
BIZI ZAREN LEKUJA: AUZOA, UDALERRIA / EL LUGAR DONDE VIVE: BARRIO, MUNICIPIO											
Oso garrantzitsua / Muy importante	48	53	50	43	41	29	47	44	57	46	47
Nahiko garrantzitsua / Bastante importante	33	34	34	40	36	45	28	37	28	29	32
Apur bat garrantzitsua / Algo importante	12	7	11	10	15	12	9	12	9	14	13
Gutxi garrantzitsua / Poco importante	5	4	3	4	6	9	9	5	4	7	3
Batere ez garrantzitsua / Nada importante	3	2	2	2	2	4	7	2	2	4	3
Ed-Ee / Ns-Nc	1	0	0	0	1	1	0	1	0	0	2
ZURE HERRIALDEA / SU PAÍS											
Oso garrantzitsua / Muy importante	45	52	47	40	54	19	68	37	55	40	45
Nahiko garrantzitsua / Bastante importante	27	28	25	33	26	33	19	28	23	26	28
Apur bat garrantzitsua / Algo importante	15	12	13	16	9	31	7	22	11	16	14
Gutxi garrantzitsua / Poco importante	8	5	9	7	7	10	3	9	7	10	7
Batere ez garrantzitsua / Nada importante	5	2	5	4	4	5	3	4	3	8	4
Ed-Ee / Ns-Nc	1	1	1	0	1	1	0	0	0	1	1
ZURE BELAUNALDIA / LA GENERACIÓN A LA QUE PERTENECE											
Oso garrantzitsua / Muy importante	39	41	34	36	33	24	41	37	50	41	41
Nahiko garrantzitsua / Bastante importante	33	35	36	38	37	39	25	29	30	29	32
Apur bat garrantzitsua / Algo importante	15	13	17	14	13	20	13	20	13	16	14
Gutxi garrantzitsua / Poco importante	7	6	7	8	12	11	12	7	4	7	7
Batere ez garrantzitsua / Nada importante	5	3	5	4	3	4	7	7	2	6	4
Ed-Ee / Ns-Nc	1	1	1	1	3	3	2	0	1	1	1
ZURE GENEROA / SU GÉNERO											
Oso garrantzitsua / Muy importante	38	41	34	38	35	23	29	33	53	37	40
Nahiko garrantzitsua / Bastante importante	22	24	20	24	27	26	16	23	21	22	21
Apur bat garrantzitsua / Algo importante	13	12	14	13	15	22	8	17	8	11	13
Gutxi garrantzitsua / Poco importante	10	9	12	9	8	13	10	9	7	11	9
Batere ez garrantzitsua / Nada importante	15	12	19	13	13	11	37	16	9	17	13
Ed-Ee / Ns-Nc	3	2	1	3	3	4	0	1	1	3	4
ZURE KLASE SOZIALA / SU CLASE SOCIAL											
Oso garrantzitsua / Muy importante	23	23	24	17	20	17	32	20	38	22	21
Nahiko garrantzitsua / Bastante importante	30	35	30	32	33	27	32	29	21	28	30
Apur bat garrantzitsua / Algo importante	22	21	22	23	24	28	12	24	23	22	21
Gutxi garrantzitsua / Poco importante	13	12	14	14	13	19	12	14	11	13	12
Batere ez garrantzitsua / Nada importante	11	8	8	11	10	8	11	12	6	14	12
Ed-Ee / Ns-Nc	2	2	1	2	0	1	2	1	1	1	3
<i>Ehuneko bertikalak / Porcentajes verticales</i>	100	100	100	100	100	100	100	100	100	100	100
<i>n (absolutu haztatu gabeak) / n (absolutos sin ponderar)</i>	(6000)	(1553)	(1202)	(533)	(138)	(82)	(57)	(379)	(128)	(976)	(952)

(...)

(...)

	Guztira / Total	2024KO EUSKO LEGEBILTZARRERAKO HAUTESKUNDEETAKO BOTO OROIMENA / RECUERDO DE VOTO EN ELECCIONES AL PARLAMENTO VASCO 2024									
		EAJ/PNV	EH BILDU	PSE-EE	PP	SUMAR	VOX	Besteak / Otros	Eskubiderik gabe / Sin derecho	Abstentzioa / Abstención	Ed-Ee / Ns-Nc
ZURE IDEOLOGIA POLITIKOA / SU IDEOLOGÍA POLÍTICA											
Oso garrantzitsua / Muy importante	23	25	44	26	20	39	22	25	27	11	19
Nahiko garrantzitsua / Bastante importante	25	34	33	34	30	38	27	23	26	14	22
Apur bat garrantzitsua / Algo importante	16	17	13	18	17	13	18	13	16	15	21
Gutxi garrantzitsua / Poco importante	15	14	6	15	20	10	17	14	20	20	16
Batere ez garrantzitsua / Nada importante	18	9	3	7	11	0	16	25	9	37	19
Ed-Ee / Ns-Nc	2	1	1	1	1	0	0	1	2	3	4
ZURE ALDERDI POLITIKOA, BOZKATZEN DUZUN HORI / EL PARTIDO POLÍTICO AL QUE VOTA HABITUALMENTE											
Oso garrantzitsua / Muy importante	17	26	28	26	13	18	27	10	27	5	11
Nahiko garrantzitsua / Bastante importante	20	28	34	26	26	28	12	16	12	5	21
Apur bat garrantzitsua / Algo importante	17	21	19	19	18	27	18	16	13	12	19
Gutxi garrantzitsua / Poco importante	16	14	12	18	21	22	18	20	12	15	20
Batere ez garrantzitsua / Nada importante	26	10	7	9	22	5	25	37	17	56	25
Ed-Ee / Ns-Nc	4	1	1	1	0	0	0	1	18	7	5
ZURE KIROL-TALDEA, JARRAITZEN DUZUN HORI / EL EQUIPO DEPORTIVO DEL QUE ES SEGUIDOR/A											
Oso garrantzitsua / Muy importante	16	26	15	15	15	4	11	14	22	11	15
Nahiko garrantzitsua / Bastante importante	14	18	14	17	13	11	14	10	14	11	12
Apur bat garrantzitsua / Algo importante	15	16	17	15	12	10	17	13	15	14	14
Gutxi garrantzitsua / Poco importante	16	15	16	17	19	25	15	18	15	16	15
Batere ez garrantzitsua / Nada importante	38	23	37	34	40	51	41	42	31	45	40
Ed-Ee / Ns-Nc	2	1	2	2	1	0	2	2	3	2	4
ZURE ERLIJOA / SU RELIGIÓN											
Oso garrantzitsua / Muy importante	14	16	4	12	29	1	28	10	39	15	14
Nahiko garrantzitsua / Bastante importante	12	18	6	11	21	10	13	8	14	10	14
Apur bat garrantzitsua / Algo importante	13	17	7	13	17	10	17	12	14	14	15
Gutxi garrantzitsua / Poco importante	17	21	16	23	17	20	14	17	11	17	16
Batere ez garrantzitsua / Nada importante	42	27	66	41	16	57	24	52	20	44	38
Ed-Ee / Ns-Nc	1	1	1	1	0	1	4	1	1	1	3
<i>Ehuneko bertikalak / Porcentajes verticales</i>	100	100	100	100	100	100	100	100	100	100	100
<i>n (absolutu haztatu gabeak) / n (absolutos sin ponderar)</i>	(6000)	(1553)	(1202)	(533)	(138)	(82)	(57)	(379)	(128)	(976)	(952)

2.2 – Arriskurako prestasuna / Disposición al riesgo

Askotan, pertsonak arriskuei aurre egin behar diegu erabaki ekonomikoak, profesionalak edo pertsonalak hartu behar ditugunean. Oti 10era bitarteko eskala batean, non 0 den "Ez nago batere prest arriskuak hartzeko" eta 10 den "Arriskuak hartzeko erabat prest nago", non kokatuko zenuke zeure burua eskala horretan? / A menudo las personas nos enfrentamos a riesgos cuando debemos tomar decisiones económicas, profesionales o personales. ¿Cómo se posicionaría usted mismo/a en una escala del 0 al 10, teniendo en cuenta que el 0 es "Nada dispuesto/a a asumir riesgos" y el 10 "Totalmente dispuesto/a a asumir riesgos"?

Guztira / Total	ARABA		BIZKAIA					GIPUZKOA				
	Vitoria-Gasteiz	Gainerako/Resto Araba	Bilbao	Gainerako / Resto Bilbo Handia	Ezkerraldea+ Enkartzazioak	Arratia-Nerbioi+ Durangaldea	Gernika-Bermeo+Plentzia-Mungia+Markina-Ondarroa	Donostia/ San Sebastián	Gainerako / Resto Donostialdea+ Bidasoa Beherea	Debabarrena+Urola Kosta	Debagoiena+ Tolosaldea+Goierri	
Batezbestekoak (0=Ez nago batere prest arriskuak hartzeko; 10= Arriskuak hartzeko erabat prest nago) / Medias (0= Nada dispuesto/a a asumir riesgos; 10= Totalmente dispuesto/a a asumir riesgos)	6,2	6,2	6,0	6,3	6,1	6,1	6,0	6,4	6,3	5,9	6,1	6,2
<i>n (absolutu haztatu gabeak) / n (absolutos sin ponderar)</i>	(5938)	(683)	(225)	(922)	(774)	(690)	(335)	(361)	(493)	(607)	(356)	(492)

Guztira / Total	UDALERRIAREN TAMAINA / TAMAÑO DE MUNICIPIO			SEXUA / SEXO		ADIN TALDEAK / GRUPOS DE EDAD				NORTASUN ERLIJIOSOA / IDENTIDAD RELIGIOSA			
	Txikia / Pequeño	Ertaina / Mediano	Hiriburua / Capital	Gizona / Hombre	Emakumea / Mujer	18-29	30-45	46-64	≥ 65	Fededun praktikantea / Creyente practicante	Fededun ez praktikantea / Creyente no practicante	Agnostikoa, ez-fededuna / Agnóstico, no creyente, indiferente	
Batezbestekoak (0=Ez nago batere prest arriskuak hartzeko; 10= Arriskuak hartzeko erabat prest nago) / Medias (0= Nada dispuesto/a a asumir riesgos; 10= Totalmente dispuesto/a a asumir riesgos)	6,2	6,2	6,1	6,3	6,3	6,0	6,7	6,6	6,1	5,5	6,1	6,2	6,2
<i>n (absolutu haztatu gabeak) / n (absolutos sin ponderar)</i>	(5938)	(1127)	(2713)	(2098)	(2866)	(3072)	(771)	(1312)	(2084)	(1771)	(900)	(2178)	(2778)

Guztira / Total	IKASKETAK / ESTUDIOS			LAN EGOERA / SITUACIÓN LABORAL						KLASE SOZIALA / CLASE SOCIAL		
	≤ 1. mailakoak / ≤ primarios	2. mailakoak, LH / Secundarios, FP	Unibertsitate mailakoak / Universitarios	Lanean / Trabajando	Langa-bezian / En paro	Etxeko lanak / Labores del hogar	Ikasten / Estudiando	Jubilatua, pentsioduna / Jubilado/a, pensionista	Baxua / Baja	Erdikoa / Media	Altua / Alta	
Batezbestekoak (0=Ez nago batere prest arriskuak hartzeko; 10= Arriskuak hartzeko erabat prest nago) / Medias (0= Nada dispuesto/a a asumir riesgos; 10= Totalmente dispuesto/a a asumir riesgos)	6,2	6,0	6,2	6,3	6,4	6,4	5,9	6,5	5,6	6,1	6,1	6,6
<i>n (absolutu haztatu gabeak) / n (absolutos sin ponderar)</i>	(5938)	(1673)	(2555)	(1691)	(3261)	(360)	(228)	(186)	(1759)	(2277)	(2786)	(818)

Askotan, pertsonak arriskuei aurre egin behar diegu erabaki ekonomikoak, profesionalak edo pertsonalak hartu behar ditugunean. Otiak 10era bitarteko eskala batean, non 0 den "Ez nago batere prest arriskuak hartzeko" eta 10 den "Arriskuak hartzeko erabat prest nago", non kokatuko zenuke zeure burua eskala horretan? / A menudo las personas nos enfrentamos a riesgos cuando debemos tomar decisiones económicas, profesionales o personales. ¿Cómo se posicionaría usted mismo/a en una escala del 0 al 10, teniendo en cuenta que el 0 es "Nada dispuesto/a a asumir riesgos" y el 10 "Totalmente dispuesto/a a asumir riesgos"?

	Guztira / Total	JAIOTERRIA / LUGAR DE NACIMIENTO				EUSKARAREN EZAGUTZA / CONOCIMIENTO DE EUSKERA			EGUNEROKO HIZKUNTZA NAGUSIA / IDIOMA PRINCIPAL EN EL DÍA A DÍA			
		EAE+Nafarroa / CAPV+Navarra	Estatua / Estado	Atzerria: EB / Extranjero: UE	Atzerria: EBTik kanpo / Extranjero: fuera de la UE	Bai / Sí	Pixka bat / Algo	Ez / No	Nagusiki euskaraz / Principalmente en euskera	Nagusiki, gaztelaniaz / Principalmente en castellano	Euskaraz eta Gaztelaniaz / En euskera y castellano	Beste bat / Otro
Batezbestekoak (0=Ez nago batere prest arriskuak hartzeko; 10= Arriskuak hartzeko erabat prest nago) / Medias (0= Nada dispuesto/a a asumir riesgos; 10= Totalmente dispuesto/a a asumir riesgos)	6,2	6,1	5,9	7,1	7,3	6,3	6,2	6,1	6,2	6,1	6,3	6,8
<i>n (absolutu haztatu gabeak) / n (absolutos sin ponderar)</i>	(5938)	(4599)	(843)	(96)	(391)	(2479)	(1198)	(2254)	(597)	(4107)	(1113)	(114)

	Guztira / Total	ETXEAN BIZI DIREN SEME-ALABEN KOPURUA / NÚMERO DE HIJOS/AS QUE RESIDEN EN EL HOGAR					KIROL ARLOKOA EZ DEN GAURKOTASUNARI BURUZ INFORMATZEKO HEDABIDE NAGUSIA / MEDIO PRINCIPAL PARA INFORMARSE SOBRE ACTUALIDAD NO DEPORTIVA			
		Zero / Ninguno	Bat / Uno	Bi / Dos	Hiru edo gehiago / Tres o más	Semealabarik gabe / Sin hijos/as	Hedabide tradizionalak / Medios tradicionales	Egunkariak Interneten / Periódicos en Internet	Sare sozialak / Redes sociales	Beste hedabide batuzk / Otros medios
Batezbestekoak (0=Ez nago batere prest arriskuak hartzeko; 10= Arriskuak hartzeko erabat prest nago) / Medias (0= Nada dispuesto/a a asumir riesgos; 10= Totalmente dispuesto/a a asumir riesgos)	6,2	5,7	6,3	6,4	6,6	6,4	6,0	6,1	6,6	6,7
<i>n (absolutu haztatu gabeak) / n (absolutos sin ponderar)</i>	(5938)	(1851)	(1221)	(1043)	(198)	(1605)	(3551)	(1062)	(853)	(355)

	Guztira / Total	2024KO EUSKO LEGEBILTZARRERAKO HAUTESKUNDEETAKO BOTO OROIMENA / RECUERDO DE VOTO EN ELECCIONES AL PARLAMENTO VASCO 2024									
		EAJ/PNV	EH BILDU	PSE-EE	PP	SUMAR	VOX	Besteak / Otros	Eskubiderik gabe / Sin derecho	Abstentzioa / Abstención	Ed-Ee / Ns-Nc
Batezbestekoak (0=Ez nago batere prest arriskuak hartzeko; 10= Arriskuak hartzeko erabat prest nago) / Medias (0= Nada dispuesto/a a asumir riesgos; 10= Totalmente dispuesto/a a asumir riesgos)	6,2	6,1	6,1	6,0	6,2	5,7	6,5	6,0	7,0	6,4	5,7
<i>n (absolutu haztatu gabeak) / n (absolutos sin ponderar)</i>	(5938)	(1543)	(1198)	(525)	(137)	(82)	(56)	(376)	(127)	(964)	(930)

2.3 – Pertsonen arteko konfiantza / Confianza interpersonal

Oro har, zure inguruko jendea eta hurbileko familia alde batera utzita, zure ustez ...? /
En general, Ud. considera que, excluido su entorno personal y familiar más directo...?

	Guztira / Total	ARABA		BIZKAIA					GIPUZKOA			
		Vitoria-Gasteiz	Gainerako/Resto Araba	Bilbao	Gainerako / Resto Bilbo Handia	Ezkerraldea+ Enkartazioak	Arratia-Nerbioi+ Durangaldea	Gernika-Bermeo+Plentzia-Mungia+Markina-Ondarroa	Donostia/San Sebastián	Gainerako / Resto Donostialdea+Bidasoa Behera	Debabarrena+Urola Kosta	Debagoiena+ Tolosaldea+Goierri
la beti jendeaz fida zaitezke / Casi siempre se puede confiar en la gente	57	57	58	56	53	57	57	61	60	56	62	57
Normalean ezin zara jendeaz fidatu / Normalmente no se puede confiar en la gente	39	39	39	39	43	39	36	33	36	40	33	39
Ez daki / No sabe	3	3	2	4	2	2	6	5	3	3	5	4
Ez du erantzuten / No contesta	1	1	1	1	2	2	1	2	1	0	0	1
<i>Ehuneko bertikalak / Porcentajes verticales</i>	100	100	100	100	100	100	100	100	100	100	100	100
<i>n (absolutu haztatu gabeak) / n (absolutos sin ponderar)</i>	(6000)	(686)	(226)	(938)	(787)	(695)	(338)	(362)	(498)	(616)	(360)	(494)

	Guztira / Total	UDALERRIAREN TAMAINA / TAMAÑO DE MUNICIPIO			SEXUA / SEXO		ADIN TALDEAK / GRUPOS DE EDAD				NORTASUN ERLIJIOSOA / IDENTIDAD RELIGIOSA		
		Txikia / Pequeño	Ertaina / Mediano	Hiriburua / Capital	Gizona / Hombre	Emakumea / Mujer	18-29	30-45	46-64	≥ 65	Fededun praktikantea / Creyente practicante	Fededun ez praktikantea / Creyente no practicante	Agnostikoa, ez-fededuna / Agnóstico, no creyente, indiferente
la beti jendeaz fida zaitezke / Casi siempre se puede confiar en la gente	57	59	56	57	59	55	51	53	57	62	55	54	61
Normalean ezin zara jendeaz fidatu / Normalmente no se puede confiar en la gente	39	36	40	38	36	41	44	42	39	33	41	42	35
Ez daki / No sabe	3	4	3	4	3	3	3	4	3	4	3	3	3
Ez du erantzuten / No contesta	1	1	1	1	1	1	1	1	1	1	1	1	1
<i>Ehuneko bertikalak / Porcentajes verticales</i>	100	100	100	100	100	100	100	100	100	100	100	100	100
<i>n (absolutu haztatu gabeak) / n (absolutos sin ponderar)</i>	(6000)	(1136)	(2742)	(2122)	(2881)	(3119)	(781)	(1318)	(2100)	(1801)	(915)	(2195)	(2800)

Oro har, zure inguruko jendea eta hurbileko familia alde batera utzita, zure ustez ...? /
En general, Ud. considera que, excluido su entorno personal y familiar más directo...?

	Guztira / Total	IKASKETAK / ESTUDIOS			LAN EGOERA / SITUACIÓN LABORAL					KLASE SOZIALA / CLASE SOCIAL		
		≤ 1. mailakoak / ≤ primarios	2. mailakoak, LH / Secundarios, FP	Unibertsitate mailakoak / Universitarios	Lanean / Trabajando	Langa-bezian / En paro	Etxeko lanak / Labores del hogar	Ikasten / Estudiando	Jubilatua, pentsioduna / Jubilado/a, pensionista	Baxua / Baja	Erdikoa / Media	Altua / Alta
la beti jendeaz fida zaitezke / Casi siempre se puede confiar en la gente	57	47	58	67	57	47	48	52	62	51	61	63
Normalean ezin zara jendeaz fidatu / Normalmente no se puede confiar en la gente	39	48	37	30	40	48	45	41	33	45	34	34
Ez daki / No sabe	3	4	3	2	3	3	4	5	4	3	3	3
Ez du erantzuten / No contesta	1	1	1	1	1	2	2	2	1	1	1	1
<i>Ehuneko bertikalak / Porcentajes verticales</i>	100	100	100	100	100	100	100	100	100	100	100	100
<i>n (absolutu haztatu gabeak) / n (absolutos sin ponderar)</i>	(6000)	(1702)	(2576)	(1703)	(3278)	(363)	(231)	(192)	(1789)	(2301)	(2816)	(820)

	Guztira / Total	JAIOTERRIA / LUGAR DE NACIMIENTO				EUSKARAREN EZAGUTZA / CONOCIMIENTO DE EUSKERA			EGUNEROKO HIZKUNTZA NAGUSIA / IDIOMA PRINCIPAL EN EL DÍA A DÍA			
		EAE+Nafarroa / CAPV+Navarra	Estatua / Estado	Atzerria: EB / Extranjero: UE	Atzerria: EBtik kanpo / Extranjero: fuera de la UE	Bai / Sí	Pixka bat / Algo	Ez / No	Nagusiki euskaraz / Principalmente en euskera	Nagusiki, gaztelaniaz / Principalmente en castellano	Euskaraz eta Gaztelaniaz / En euskera y castellano	Beste bat / Otro
la beti jendeaz fida zaitezke / Casi siempre se puede confiar en la gente	57	59	54	58	43	63	59	51	68	54	63	58
Normalean ezin zara jendeaz fidatu / Normalmente no se puede confiar en la gente	39	36	41	37	53	33	37	44	28	41	31	39
Ez daki / No sabe	3	3	3	4	4	3	2	4	3	3	4	2
Ez du erantzuten / No contesta	1	1	1	1	1	1	1	1	1	1	1	1
<i>Ehuneko bertikalak / Porcentajes verticales</i>	100	100	100	100	100	100	100	100	100	100	100	100
<i>n (absolutu haztatu gabeak) / n (absolutos sin ponderar)</i>	(6000)	(4646)	(856)	(96)	(392)	(2502)	(1207)	(2284)	(608)	(4150)	(1120)	(114)

*Oro har, zure inguruko jendea eta hurbileko familia alde batera utzita, zure ustez ...? /
En general, Ud. considera que, excluido su entorno personal y familiar más directo...?*

	Guztira / Total	ETXEAN BIZI DIREN SEME-ALABEN KOPURUA / NÚMERO DE HIJOS/AS QUE RESIDEN EN EL HOGAR					KIROL ARLOKOA EZ DEN GAURKOTASUNARI BURUZ INFORMATZEKO HEDABIDE NAGUSIA / MEDIO PRINCIPAL PARA INFORMARSE SOBRE ACTUALIDAD NO DEPORTIVA			
		Zero / Ninguno	Bat / Uno	Bi / Dos	Hiru edo gehiago / Tres o más	Semealabarik gabe / Sin hijos/as	Hedabide tradizionalak / Medios tradicionales	Egunkariak Interneten / Periódicos en Internet	Sare sozialak / Redes sociales	Beste hedabide batzuk / Otros medios
<i>la beti jendeaz fida zaitezke / Casi siempre se puede confiar en la gente</i>	57	59	55	59	54	56	58	64	48	53
<i>Normalean ezin zara jendeaz fidatu / Normalmente no se puede confiar en la gente</i>	39	36	41	37	40	40	37	32	48	43
<i>Ez daki / No sabe</i>	3	4	3	4	4	3	4	3	3	4
<i>Ez du erantzuten / No contesta</i>	1	1	1	0	2	1	1	1	1	1
<i>Ehuneko bertikalak / Porcentajes verticales</i>	100	100	100	100	100	100	100	100	100	100
<i>n (absolutu haztatu gabeak) / n (absolutos sin ponderar)</i>	(6000)	(1882)	(1230)	(1047)	(199)	(1618)	(3590)	(1068)	(861)	(358)

	Guztira / Total	2024KO EUSKO LEGEBILTZARRERAKO HAUTESKUNDEETAKO BOTO OROIMENA / RECUERDO DE VOTO EN ELECCIONES AL PARLAMENTO VASCO 2024									
		EAJ/PNV	EH BILDU	PSE-EE	PP	SUMAR	VOX	Besteak / Otros	Eskubiderik gabe / Sin derecho	Abstentzioa / Abstención	Ed-Ee / Ns-Nc
<i>la beti jendeaz fida zaitezke / Casi siempre se puede confiar en la gente</i>	57	65	68	65	56	72	36	58	49	48	50
<i>Normalean ezin zara jendeaz fidatu / Normalmente no se puede confiar en la gente</i>	39	32	28	31	43	24	62	37	45	48	41
<i>Ez daki / No sabe</i>	3	2	2	4	1	2	2	4	5	3	6
<i>Ez du erantzuten / No contesta</i>	1	1	1	1	0	1	0	0	2	1	3
<i>Ehuneko bertikalak / Porcentajes verticales</i>	100	100	100	100	100	100	100	100	100	100	100
<i>n (absolutu haztatu gabeak) / n (absolutos sin ponderar)</i>	(6000)	(1553)	(1202)	(533)	(138)	(82)	(57)	(379)	(128)	(976)	(952)

2.4 – Interes indibidualak versus interes kolektiboak / Intereses individuales versus intereses colectivos

Oro har, gehiago lehenesten dituzu zure interesak eta zure inguruko jendearenak, edo interes kolektiboak eta komunitatearenak? / ¿En general, usted prioriza más sus intereses individuales y de su entorno cercano o los intereses colectivos y de la comunidad?

	Guztira / Total	ARABA		BIZKAIA					GIPUZKOA			
		Vitoria-Gasteiz	Gainerako/Resto Araba	Bilbao	Gainerako / Resto Bilbo Handia	Ezkerraldea+ Enkartzazioak	Arratia-Nerbioi+ Durangaldea	Gernika-Bermeo+Plentzia-Mungia+Markina-Ondarroa	Donostia/San Sebastián	Gainerako / Resto Donostialdea+ Bidasoa Beherea	Debabarrena+Urola Kosta	Debagoiena+ Tolosaldea+Goierri
Erabateko lehenetasuna ematen diet nire interes indibidualak / Priorizo totalmente mis intereses individuales	12	14	9	9	13	11	12	12	9	14	10	12
Interes indibidualak lehenetasun gehiago ematen diet / Priorizo más mis intereses individuales	44	41	48	47	44	47	40	38	48	42	40	43
Biak berdin / Ambos por igual *	9	9	9	9	8	10	9	9	8	9	10	9
Interes kolektiboak lehenetasun gehiago ematen diet / Priorizo más los intereses colectivos	28	27	28	26	25	26	30	32	30	26	33	29
Erabateko lehenetasuna ematen diet interes kolektiboak / Priorizo totalmente los intereses colectivos	6	6	4	7	6	5	8	7	5	6	6	5
Ed-Ee / Ns-Nc	2	2	2	2	3	2	1	3	1	3	1	1
<i>Ehuneko bertikalak / Porcentajes verticales</i>	100	100	100	100	100	100	100	100	100	100	100	100
<i>n (absolutu haztatu gabeak) / n (absolutos sin ponderar) (6000)</i>		(686)	(226)	(938)	(787)	(695)	(338)	(362)	(498)	(616)	(360)	(494)

	Guztira / Total	UDALERRIAREN TAMAINA / TAMAÑO DE MUNICIPIO			SEXUA / SEXO		ADIN TALDEAK / GRUPOS DE EDAD				NORTASUN ERLIJIOSOA / IDENTIDAD RELIGIOSA		
		Txikia / Pequeño	Ertaina / Mediano	Hiriburua / Capital	Gizona / Hombre	Emakumea / Mujer	18-29	30-45	46-64	≥ 65	Fededun praktikantea / Creyente practicante	Fededun ez praktikantea / Creyente no practicante	Agnostikoa, ez-fededuna / Agnóstico, no creyente, indiferente
Erabateko lehenetasuna ematen diet nire interes indibidualak / Priorizo totalmente mis intereses individuales	12	13	12	11	11	12	11	15	11	10	12	12	11
Interes indibidualak lehenetasun gehiago ematen diet / Priorizo más mis intereses individuales	44	43	43	45	45	43	48	45	49	35	39	47	44
Biak berdin / Ambos por igual *	9	9	9	9	9	9	9	8	9	9	9	8	9
Interes kolektiboak lehenetasun gehiago ematen diet / Priorizo más los intereses colectivos	28	28	28	27	29	27	26	25	25	34	27	26	29
Erabateko lehenetasuna ematen diet interes kolektiboak / Priorizo totalmente los intereses colectivos	6	5	6	6	6	6	4	6	5	8	10	5	5
Ed-Ee / Ns-Nc	2	2	2	1	1	2	1	1	1	4	3	2	1
<i>Ehuneko bertikalak / Porcentajes verticales</i>	100	100	100	100	100	100	100	100	100	100	100	100	100
<i>n (absolutu haztatu gabeak) / n (absolutos sin ponderar) (6000)</i>		(1136)	(2742)	(2122)	(2881)	(3119)	(781)	(1318)	(2100)	(1801)	(915)	(2195)	(2800)

* Erantzun aukera hau ez zitzairen inkestakuei irakurri / Esta opción de respuesta no se les leyó a las personas encuestadas

Oro har, gehiago lehenesten dituzu zure interesak eta zure inguruko jendearenak, edo interes kolektiboak eta komunitatearenak? /

¿En general, usted prioriza más sus intereses individuales y de su entorno cercano o los intereses colectivos y de la comunidad?

	Guztira / Total	IKASKETAK / ESTUDIOS			LAN EGOERA / SITUACIÓN LABORAL					KLASE SOZIALA / CLASE SOCIAL		
		≤ 1. mailakoak / ≤ primarios	2. mailakoak, LH / Secundarios, FP	Unibertsitate mailakoak / Universitarios	Lanean / Trabajando	Langa-bezian / En paro	Etxeko lanak / Labores del hogar	Ikasten / Estudiando	Jubilatua, pentsioduna / Jubilado/a, pensionista	Baxua / Baja	Erdikoa / Media	Altua / Alta
Erabateko lehentasuna ematen diet nire interes indibidualei / Priorizo totalmente mis intereses individuales	12	14	13	8	12	17	20	11	10	14	10	12
Interes indibidualei lehentasun gehiago ematen diet / Priorizo más mis intereses individuales	44	39	44	50	49	44	42	42	36	39	47	48
Biak berdin / Ambos por igual *	9	8	10	8	9	8	5	12	9	9	9	8
Interes kolektiboek lehentasun gehiago ematen diet / Priorizo más los intereses colectivos	28	28	26	30	25	23	23	24	34	30	26	25
erabateko lehentasuna ematen diet interes kolektiboek / Priorizo totalmente los intereses colectivos	6	8	6	3	5	7	8	6	8	7	6	5
Ed-Ee / Ns-Nc	2	3	1	1	1	1	2	4	4	2	2	1
<i>Ehuneko bertikalak / Porcentajes verticales</i>	100	100	100	100	100	100	100	100	100	100	100	100
<i>n (absolutu haztatu gabeak) / n (absolutos sin ponderar)</i>	(6000)	(1702)	(2576)	(1703)	(3278)	(363)	(231)	(192)	(1789)	(2301)	(2816)	(820)

	Guztira / Total	JAIOTERRIA / LUGAR DE NACIMIENTO				EUSKARAREN EZAGUTZA / CONOCIMIENTO DE EUSKERA			EGUNEROKO HIZKUNTZA NAGUSIA / IDIOMA PRINCIPAL EN EL DÍA A DÍA			
		EAE+Nafarroa / CAPV+Navarra	Estatua / Estado	Atzerria: EB / Extranjero: UE	Atzerria: EBtik kanpo / Extranjero: fuera de la UE	Bai / Sí	Pixka bat / Algo	Ez / No	Nagusiki euskaraz / Principalmente en euskera	Nagusiki, gaztelaniaz / Principalmente en castellano	Euskaraz eta Gaztelaniaz / En euskera y castellano	Beste bat / Otro
Erabateko lehentasuna ematen diet nire interes indibidualei / Priorizo totalmente mis intereses individuales	12	11	12	9	17	10	11	13	12	12	8	13
Interes indibidualei lehentasun gehiago ematen diet / Priorizo más mis intereses individuales	44	46	39	40	36	44	46	43	34	46	43	34
Biak berdin / Ambos por igual *	9	9	9	8	6	10	8	9	10	8	10	13
Interes kolektiboek lehentasun gehiago ematen diet / Priorizo más los intereses colectivos	28	27	31	29	28	29	29	26	34	26	30	23
erabateko lehentasuna ematen diet interes kolektiboek / Priorizo totalmente los intereses colectivos	6	5	6	13	14	6	5	7	8	5	6	16
Ed-Ee / Ns-Nc	2	2	3	1	1	2	2	2	2	2	2	1
<i>Ehuneko bertikalak / Porcentajes verticales</i>	100	100	100	100	100	100	100	100	100	100	100	100
<i>n (absolutu haztatu gabeak) / n (absolutos sin ponderar)</i>	(6000)	(4646)	(856)	(96)	(392)	(2502)	(1207)	(2284)	(608)	(4150)	(1120)	(114)

* Erantzun aukera hau ez zitzairen inkestak irakurri / Esta opción de respuesta no se les leyó a las personas encuestadas

Oro har, gehiago lehenesten dituzu zure interesak eta zure inguruko jendearenak, edo interes kolektiboak eta komunitatearenak? /
¿En general, usted prioriza más sus intereses individuales y de su entorno cercano o los intereses colectivos y de la comunidad?

	Guztira / Total	ETXEAN BIZI DIREN SEME-ALABEN KOPURUA / NÚMERO DE HIJOS/AS QUE RESIDEN EN EL HOGAR					KIROL ARLOKOA EZ DEN GAURKOTASUNARI BURUZ INFORMATZEKO HEDABIDE NAGUSIA / MEDIO PRINCIPAL PARA INFORMARSE SOBRE ACTUALIDAD NO DEPORTIVA			
		Zero / Ninguno	Bat / Uno	Bi / Dos	Hiru edo gehiago / Tres o más	Semealabarik gabe / Sin hijos/as	Hedabide tradizionalak / Medios tradicionales	Egunkariak Interneten / Periódicos en Internet	Sare sozialak / Redes sociales	Beste hedabide batuzk / Otros medios
Erabateko lehenetasuna ematen diet nire interes indibidualei / Priorizo totalmente mis intereses individuales	12	11	13	13	11	10	12	8	15	14
Interes indibidualei lehenetasun gehiago ematen diet / Priorizo más mis intereses individuales	44	38	48	48	41	46	43	46	44	50
Biak berdin / Ambos por igual *	9	9	8	9	10	9	9	10	8	8
Interes kolektiboek lehenetasun gehiago ematen diet / Priorizo más los intereses colectivos	28	31	24	23	28	29	27	31	27	25
erabateko lehenetasuna ematen diet interes kolektiboek / Priorizo totalmente los intereses colectivos	6	8	5	5	10	5	7	4	6	4
Ed-Ee / Ns-Nc	2	3	1	0	0	1	2	1	1	0
<i>Ehuneko bertikalak / Porcentajes verticales</i>	100	100	100	100	100	100	100	100	100	100
<i>n (absolutu haztatu gabeak) / n (absolutos sin ponderar)</i>	(6000)	(1882)	(1230)	(1047)	(199)	(1618)	(3590)	(1068)	(861)	(358)

	Guztira / Total	2024KO EUSKO LEGEBILTZARRERAKO HAUTESKUNDEETAKO BOTO OROIMENA / RECUERDO DE VOTO EN ELECCIONES AL PARLAMENTO VASCO 2024									
		EAJ/PNV	EH BILDU	PSE-EE	PP	SUMAR	VOX	Besteak / Otros	Eskubiderik gabe / Sin derecho	Abstentzioa / Abstención	Ed-Ee / Ns-Nc
Erabateko lehenetasuna ematen diet nire interes indibidualei / Priorizo totalmente mis intereses individuales	12	10	7	8	16	3	23	11	11	17	11
Interes indibidualei lehenetasun gehiago ematen diet / Priorizo más mis intereses individuales	44	48	34	45	54	33	50	47	34	46	47
Biak berdin / Ambos por igual *	9	8	11	8	5	13	5	10	9	7	12
Interes kolektiboek lehenetasun gehiago ematen diet / Priorizo más los intereses colectivos	28	26	40	31	19	43	21	26	32	23	23
erabateko lehenetasuna ematen diet interes kolektiboek / Priorizo totalmente los intereses colectivos	6	6	8	6	5	7	2	6	13	6	4
Ed-Ee / Ns-Nc	2	2	1	3	2	0	0	0	1	1	4
<i>Ehuneko bertikalak / Porcentajes verticales</i>	100	100	100	100	100	100	100	100	100	100	100
<i>n (absolutu haztatu gabeak) / n (absolutos sin ponderar)</i>	(6000)	(1553)	(1202)	(533)	(138)	(82)	(57)	(379)	(128)	(976)	(952)

* Erantzun aukera hau ez zitzaien inkestatuei irakurri / Esta opción de respuesta no se les leyó a las personas encuestadas

2.5 – Talde diskriminatuetako kide izatearen pertzepzioa / Percepción de pertenencia a grupos discriminados

Zure ustez, gaur egun Euskadin talde diskriminaturen bateko kide al zara? /

¿Considera usted que pertenece a algún grupo contra el que exista actualmente algún tipo de discriminación en Euskadi?

	Guztira / Total	ARABA		BIZKAIA					GIPUZKOA			
		Vitoria-Gasteiz	Gainerako/Resto Araba	Bilbao	Gainerako / Resto Bilbo Handia	Ezkerraldea+ Enkartzazioak	Arratia-Nerbioi+ Durangaldea	Gernika-Bermeo+Plentzia-Mungia+Markina-Ondarroa	Donostia/San Sebastián	Gainerako / Resto Donostialdea+Bidasoa Beherea	Debabarrena+Urola Kosta	Debagoiena+ Tolosaldea+Goierri
Bai / Sí	14	12	18	15	13	13	16	11	17	16	12	13
Ez / No	85	87	81	84	85	86	82	87	83	83	87	87
Ed-Ee / Ns-Nc	1	1	1	1	2	1	2	1	0	1	1	0
<i>Ehuneko bertikalak / Porcentajes verticales</i>	100	100	100	100	100	100	100	100	100	100	100	100
<i>n (absolutu haztatu gabeak) / n (absolutos sin ponderar)</i>	(6000)	(686)	(226)	(938)	(787)	(695)	(338)	(362)	(498)	(616)	(360)	(494)

	Guztira / Total	UDALERRIAREN TAMAINA / TAMAÑO DE MUNICIPIO			SEXUA / SEXO		ADIN TALDEAK / GRUPOS DE EDAD				NORTASUN ERLIJIOSOA / IDENTIDAD RELIGIOSA		
		Txikia / Pequeño	Ertaina / Mediano	Hiriburua / Capital	Gizona / Hombre	Emakumea / Mujer	18-29	30-45	46-64	≥ 65	Fededun praktikantea / Creyente practicante	Fededun ez praktikantea / Creyente no practicante	Agnostikoa, ez-fededuna / Agnóstico, no creyente, indiferente
Bai / Sí	14	15	13	15	13	15	20	17	15	8	14	9	18
Ez / No	85	84	86	85	86	84	77	83	85	91	85	90	82
Ed-Ee / Ns-Nc	1	1	1	1	1	1	3	0	0	1	1	1	1
<i>Ehuneko bertikalak / Porcentajes verticales</i>	100	100	100	100	100	100	100	100	100	100	100	100	100
<i>n (absolutu haztatu gabeak) / n (absolutos sin ponderar)</i>	(6000)	(1136)	(2742)	(2122)	(2881)	(3119)	(781)	(1318)	(2100)	(1801)	(915)	(2195)	(2800)

	Guztira / Total	IKASKETAK / ESTUDIOS			LAN EGOERA / SITUACIÓN LABORAL					KLASE SOZIALA / CLASE SOCIAL		
		≤ 1. mailakoak / ≤ primarios	2. mailakoak, LH / Secundarios, FP	Unibertsitate mailakoak / Universitarios	Lanean / Trabajando	Langa-bezian / En paro	Etxe lanak / Labores del hogar	Ikasten / Estudiando	Jubilatua, pentsioduna / Jubilado/a, pensionista	Baxua / Baja	Erdikoa / Media	Altua / Alta
Bai / Sí	14	10	14	18	16	20	5	23	9	16	12	12
Ez / No	85	89	85	81	83	80	94	73	90	83	87	88
Ed-Ee / Ns-Nc	1	2	1	1	1	1	1	4	1	1	1	0
<i>Ehuneko bertikalak / Porcentajes verticales</i>	100	100	100	100	100	100	100	100	100	100	100	100
<i>n (absolutu haztatu gabeak) / n (absolutos sin ponderar)</i>	(6000)	(1702)	(2576)	(1703)	(3278)	(363)	(231)	(192)	(1789)	(2301)	(2816)	(820)

Zure ustez, gaur egun Euskadin talde diskriminaturen bateko kide al zara? /

¿Considera usted que pertenece a algún grupo contra el que exista actualmente algún tipo de discriminación en Euskadi?

	Guztira / Total	JAIOTERRIA / LUGAR DE NACIMIENTO				EUSKARAREN EZAGUTZA / CONOCIMIENTO DE EUSKERA			EGUNEROKO HIZKUNTZA NAGUSIA / IDIOMA PRINCIPAL EN EL DÍA A DÍA			
		EAE+Nafarroa / CAPV+Navarra	Estatua / Estado	Atzerria: EB / Extranjero: UE	Atzerria: EBtik kanpo / Extranjero: fuera de la UE	Bai / Sí	Pixka bat / Algo	Ez / No	Nagusiki euskaraz / Principalmente en euskera	Nagusiki, gaztelaniaz / Principalmente en castellano	Euskaraz eta Gaztelaniaz / En euskera y castellano	Beste bat / Otro
Bai / Sí	14	14	14	9	12	18	13	11	18	13	17	21
Ez / No	85	85	85	91	87	81	87	88	81	86	83	79
Ed-Ee / Ns-Nc	1	1	1	0	1	1	1	1	1	1	1	0
<i>Ehuneko bertikalak / Porcentajes verticales</i>	100	100	100	100	100	100	100	100	100	100	100	100
<i>n (absolutu haztatu gabeak) / n (absolutos sin ponderar)</i>	(6000)	(4646)	(856)	(96)	(392)	(2502)	(1207)	(2284)	(608)	(4150)	(1120)	(114)

	Guztira / Total	ETXEAN BIZI DIREN SEME-ALABEN KOPURUA / NÚMERO DE HIJOS/AS QUE RESIDEN EN EL HOGAR					KIROL ARLOKOA EZ DEN GAURKOTASUNARI BURUZ INFORMATZEKO HEDABIDE NAGUSIA / MEDIO PRINCIPAL PARA INFORMARSE SOBRE ACTUALIDAD NO DEPORTIVA			
		Zero / Ninguno	Bat / Uno	Bi / Dos	Hiru edo gehiago / Tres o más	Semealabarik gabe / Sin hijos/as	Hedabide tradizionalak / Medios tradicionales	Egunkariak Interneten / Periódicos en Internet	Sare sozialak / Redes sociales	Beste hedabide batuzk / Otros medios
Bai / Sí	14	10	13	13	14	20	11	19	18	17
Ez / No	85	89	87	87	84	79	88	81	81	83
Ed-Ee / Ns-Nc	1	1	0	0	2	1	1	0	1	0
<i>Ehuneko bertikalak / Porcentajes verticales</i>	100	100	100	100	100	100	100	100	100	100
<i>n (absolutu haztatu gabeak) / n (absolutos sin ponderar)</i>	(6000)	(1882)	(1230)	(1047)	(199)	(1618)	(3590)	(1068)	(861)	(358)

	Guztira / Total	2024KO EUSKO LEGEBILTZARRERAKO HAUTESKUNDEETAKO BOTO OROIMENA / RECUERDO DE VOTO EN ELECCIONES AL PARLAMENTO VASCO 2024									
		EAJ/PNV	EH BILDU	PSE-EE	PP	SUMAR	VOX	Besteak / Otros	Eskubiderik gabe / Sin derecho	Abstentzioa / Abstención	Ed-Ee / Ns-Nc
Bai / Sí	14	8	22	12	21	19	27	16	13	13	12
Ez / No	85	92	78	88	78	81	73	83	86	86	86
Ed-Ee / Ns-Nc	1	1	1	0	2	0	0	1	1	1	2
<i>Ehuneko bertikalak / Porcentajes verticales</i>	100	100	100	100	100	100	100	100	100	100	100
<i>n (absolutu haztatu gabeak) / n (absolutos sin ponderar)</i>	(6000)	(1553)	(1202)	(533)	(138)	(82)	(57)	(379)	(128)	(976)	(952)

2.6 – Diskriminazio-arrazoak / Motivos de discriminación

Zergatik sentitzen zara diskriminatuta? / ¿Por qué motivos se siente discriminado/a?

Galdera hau soilik talde dikriminaturen batekoa kidea dela esaten dutenei egin zaie (%14) /

Pregunta realizada únicamente a quienes dicen pertenecer a algún grupo contra el que exista actualmente algún tipo de discriminación (14%)

	Guztira / Total	ARABA		BIZKAIA					GIPUZKOA			
		Vitoria-Gasteiz	Gainerako/Resto Araba	Bilbao	Gainerako / Resto Bilbo Handia	Ezkerraldea+ Enkartzioak	Arratia-Nerbioi+ Durangaldea	Gernika-Bermeo+Plentzia-Mungia+Markina-Ondarroa	Donostia/San Sebastián	Gainerako / Resto Donostialdea+Bidasoa Beherea	Debabarrena+Urola Kosta	Debagoiena+Tolosaldea+Goierri
Generoa, sexu-identitatea eta -orientazioa / Género, identidad y orientación sexual	36	30	31	39	38	32	34	45	35	36	29	38
Hizkuntza / Lengua	13	11	9	13	7	16	8	10	19	16	15	21
Ideologia / Ideología	12	16	8	11	13	16	13	12	12	15	5	9
Kolorea, arraza edo nazionalitatea / Color, raza o nacionalidad	10	11	2	20	13	9	9	3	8	6	12	1
Adina / Edad	7	5	0	6	12	14	7	2	10	4	8	5
Desgaitasuna edo gaixotasuna / Discapacidad o enfermedad	5	8	10	5	5	4	6	2	9	6	1	2
Lan- edo lanbide-egoera / Situación laboral o profesional	5	2	13	4	2	7	1	17	5	4	12	5
Gizarte-maila eta maila ekonomikoa / Clase social y nivel económico	5	5	4	6	3	0	6	4	5	3	6	13
Erljioa / Religión	3	9	2	0	5	6	0	2	2	1	3	1
Beste arrazoi batzuk / Otras razones	27	31	32	22	28	26	32	25	22	31	22	26
Ed-Ee / Ns-Nc	4	3	0	5	6	4	5	7	6	3	3	0
<i>n (absolutu haztatu gabeak) / n (absolutos sin ponderar)</i>	<i>(836)</i>	<i>(92)</i>	<i>(38)</i>	<i>(142)</i>	<i>(95)</i>	<i>(88)</i>	<i>(52)</i>	<i>(42)</i>	<i>(82)</i>	<i>(99)</i>	<i>(43)</i>	<i>(63)</i>

Ehunekoen batura ez da 100 hiru erantzun eman ahal zirelako / Los porcentajes no suman 100 porque se podían dar tres respuestas

Inkestatuek espontaneoki erantzun dute, eta, ondoren, erantzunak kodifikatu dira/ Se ha realizado una codificación posterior de las respuestas dadas espontáneamente por las personas encuestadas

Zergatik sentitzen zara diskriminatuta? / ¿Por qué motivos se siente discriminado/a?

Galdera hau soilik talde dikriminaturen batekoa kidea dela esaten dutenei egin zaie (%14) /

Pregunta realizada únicamente a quienes dicen pertenecer a algún grupo contra el que exista actualmente algún tipo de discriminación (14%)

	Guztira / Total	UDALERRIAREN TAMAINA / TAMAÑO DE MUNICIPIO			SEXUA / SEXO		ADIN TALDEAK / GRUPOS DE EDAD				NORTASUN ERLIJIOSOA / IDENTIDAD RELIGIOSA		
		Txikia / Pequeño	Ertaina / Mediano	Hiriburua / Capital	Gizona / Hombre	Emakumea / Mujer	18-29	30-45	46-64	≥ 65	Fededun praktikantea / Creyente practicante	Fededun ez praktikantea / Creyente no practicante	Agnostikoa, ez-fededuna / Agnóstico, no creyente, indiferente
Generoa, sexu-identitatea eta -orientazioa / Género, identidad y orientación sexual	36	35	36	35	19	48	46	38	34	22	12	27	47
Hizkuntza / Lengua	13	14	12	14	14	12	6	12	18	14	18	17	11
Ideologia / Ideología	12	11	13	12	21	6	11	10	10	21	20	11	11
Kolorea, arraza edo nazionalitatea / Color, raza o nacionalidad	10	4	9	14	9	11	12	15	7	5	20	13	6
Adina / Edad	7	7	8	7	3	10	4	2	9	16	8	9	7
Desgaitasuna edo gaixotasuna / Discapacidad o enfermedad	5	4	5	7	3	7	3	4	8	5	4	8	4
Lan- edo lanbide-egoera / Situación laboral o profesional	5	6	6	4	9	2	2	9	7	1	4	4	6
Gizarte-maila eta maila ekonomikoa / Clase social y nivel económico	5	8	3	5	7	3	6	4	5	3	0	4	7
Erljioa / Religión	3	5	2	3	2	4	2	3	4	2	19	0	0
Beste arrazoi batzuk / Otras razones	27	27	29	24	33	22	24	27	26	29	23	31	26
Ed-Ee / Ns-Nc	4	4	3	5	5	3	7	2	4	4	6	5	3
<i>n (absolutu haztatu gabeak) / n (absolutos sin ponderar)</i>	<i>(836)</i>	<i>(169)</i>	<i>(351)</i>	<i>(316)</i>	<i>(353)</i>	<i>(483)</i>	<i>(157)</i>	<i>(230)</i>	<i>(308)</i>	<i>(141)</i>	<i>(114)</i>	<i>(208)</i>	<i>(491)</i>

Ehunekoen batura ez da 100 hiru erantzun eman ahal zirelako / Los porcentajes no suman 100 porque se podían dar tres respuestas

Inkestatuek espontaneoki erantzun dute, eta, ondoren, erantzunak kodifikatu dira/ Se ha realizado una codificación posterior de las respuestas dadas espontáneamente por las personas encuestadas

Zergatik sentitzen zara diskriminatuta? / ¿Por qué motivos se siente discriminado/a?

Galdera hau soilik talde diskriminatuaren batekoa kidea dela esaten dutenei egin zaie (%14) /

Pregunta realizada únicamente a quienes dicen pertenecer a algún grupo contra el que exista actualmente algún tipo de discriminación (14%)

	Guztira / Total	IKASKETAK / ESTUDIOS			LAN EGOERA / SITUACIÓN LABORAL					KLASE SOZIALA / CLASE SOCIAL		
		≤ 1. mailakoak / ≤ primarios	2. mailakoak, LH / Secundarios, FP	Unibertsitate mailakoak / Universitarios	Lanean / Trabajando	Langa- bezia / En paro	Etxeko lanak / Labores del hogar	Ikasten / Estudiando	Jubilatua, pentsioduna / Jubilado/a, pensionista	Baxua / Baja	Erdikoa / Media	Altua / Alta
Generoa, sexu-identitatea eta -orientazioa / Género, identidad y orientación sexual	36	21	36	44	41	35	29	33	19	37	36	30
Hizkuntza / Lengua	13	11	11	18	14	17	0	4	14	9	16	19
Ideologia / Ideología	12	12	12	13	13	4	0	9	18	11	14	12
Kolorea, arraza edo nazionalitatea / Color, raza o nacionalidad	10	14	11	6	9	20	0	18	6	12	8	8
Adina / Edad	7	8	7	7	4	16	12	7	15	7	7	10
Desgaitasuna edo gaixotasuna / Discapacidad o enfermedad	5	6	6	5	4	6	3	5	9	7	4	3
Lan- edo lanbide-egoera / Situación laboral o profesional	5	4	6	4	7	1	0	5	2	5	7	5
Gizarte-maila eta maila ekonomikoa / Clase social y nivel económico	5	6	5	3	4	7	0	6	4	8	0	5
Erlijioa / Religión	3	7	2	2	3	1	30	0	3	3	2	7
Beste arrazoi batzuk / Otras razones	27	33	27	22	27	22	31	13	31	26	28	21
Ed-Ee / Ns-Nc	4	5	3	5	3	0	6	14	5	4	3	6
<i>n (absolutu haztatu gabeak) / n (absolutos sin ponderar)</i>	<i>(836)</i>	<i>(157)</i>	<i>(371)</i>	<i>(307)</i>	<i>(527)</i>	<i>(73)</i>	<i>(14)</i>	<i>(45)</i>	<i>(156)</i>	<i>(381)</i>	<i>(345)</i>	<i>(96)</i>

Ehunekoan batura ez da 100 hiru erantzun eman ahal zirelako / Los porcentajes no suman 100 porque se podían dar tres respuestas

Inkestatuak espontaneoki erantzun dute, eta, ondoren, erantzunak kodifikatu dira/ Se ha realizado una codificación posterior de las respuestas dadas espontáneamente por las personas encuestadas

Zergatik sentitzen zara diskriminatuta? / ¿Por qué motivos se siente discriminado/a?

Galdera hau soilik talde dikriminaturen batekoa kidea dela esaten dutenei egin zaie (%14) /

Pregunta realizada únicamente a quienes dicen pertenecer a algún grupo contra el que exista actualmente algún tipo de discriminación (14%)

	Guztira / Total	JAIOTERRIA / LUGAR DE NACIMIENTO				EUSKARAREN EZAGUTZA / CONOCIMIENTO DE EUSKERA			EGUNEROKO HIZKUNTZA NAGUSIA / IDIOMA PRINCIPAL EN EL DÍA A DÍA			
		EAE+Nafarroa / CAPV+Navarra	Estatua / Estado	Atzerria: EB / Extranjero: UE	Atzerria: EBtik kanpo / Extranjero: fuera de la UE	Bai / Sí	Pixka bat / Algo	Ez / No	Nagusiki euskaraz / Principalmente en euskera	Nagusiki, gaztelaniaz / Principalmente en castellano	Euskaraz eta Gaztelaniaz / En euskera y castellano	Beste bat / Otro
Generoa, sexu-identitatea eta -orientazioa / Género, identidad y orientación sexual	36	39	37	13	8	45	36	22	44	31	51	19
Hizkuntza / Lengua	13	13	16	4	15	7	14	21	17	15	5	10
Ideologia / Ideología	12	14	11	7	0	10	20	11	8	14	10	5
Kolorea, arraza edo nazionalitatea / Color, raza o nacionalidad	10	4	8	57	57	5	7	18	1	11	5	43
Adina / Edad	7	7	11	15	3	7	8	8	5	7	8	14
Desgaitasuna edo gaixotasuna / Discapacidad o enfermedad	5	6	5	0	6	5	6	6	1	6	6	3
Lan- edo lanbide-egoera / Situación laboral o profesional	5	6	2	15	2	6	5	4	9	5	6	7
Gizarte-maila eta maila ekonomikoa / Clase social y nivel económico	5	4	7	0	5	5	6	4	8	4	6	7
Erljioa / Religión	3	3	4	0	7	1	3	5	1	3	3	7
Beste arrazoi batzuk / Otras razones	27	26	30	25	23	30	23	24	36	27	18	36
Ed-Ee / Ns-Nc	4	4	3	0	3	4	2	5	2	5	1	3
<i>n (absolutu haztatu gabeak) / n (absolutos sin ponderar)</i>	<i>(836)</i>	<i>(659)</i>	<i>(109)</i>	<i>(11)</i>	<i>(54)</i>	<i>(444)</i>	<i>(148)</i>	<i>(243)</i>	<i>(110)</i>	<i>(515)</i>	<i>(182)</i>	<i>(25)</i>

Hunekoan batura ez da 100 hiru erantzun eman ahal zirelako / Los porcentajes no suman 100 porque se podían dar tres respuestas

Inkestatuek espontaneoki erantzun dute, eta, ondoren, erantzunak kodifikatu dira/ Se ha realizado una codificación posterior de las respuestas dadas espontáneamente por las personas encuestadas

Zergatik sentitzen zara diskriminatuta? / ¿Por qué motivos se siente discriminado/a?

Galdera hau soilik talde dikriminaturen batekoa kidea dela esaten dutenei egin zaie (%14) /

Pregunta realizada únicamente a quienes dicen pertenecer a algún grupo contra el que exista actualmente algún tipo de discriminación (14%)

	Guztira / Total	ETXEAN BIZI DIREN SEME-ALABEN KOPURUA / NÚMERO DE HIJOS/AS QUE RESIDEN EN EL HOGAR					KIROL ARLOKOA EZ DEN GAURKOTASUNARI BURUZ INFORMATZEKO HEDABIDE NAGUSIA / MEDIO PRINCIPAL PARA INFORMARSE SOBRE ACTUALIDAD NO DEPORTIVA			
		Zero / Ninguno	Bat / Uno	Bi / Dos	Hiru edo gehiago / Tres o más	Semealabarik gabe / Sin hijos/as	Hedabide tradizionalak / Medios tradicionales	Egunkariak Interneten / Periódicos en Internet	Sare sozialak / Redes sociales	Beste hedabide batuzk / Otros medios
Generoa, sexu-identitatea eta -orientazioa / Género, identidad y orientación sexual	36	27	31	32	32	45	32	43	37	39
Hizkuntza / Lengua	13	16	16	14	27	9	15	15	10	8
Ideología / Ideología	12	18	6	12	9	13	12	9	14	17
Kolorea, arraza edo nazionalitatea / Color, raza o nacionalidad	10	8	13	12	21	8	9	6	18	4
Adina / Edad	7	13	4	6	5	6	10	8	2	2
Desgaitasuna edo gaixotasuna / Discapacidad o enfermedad	5	2	7	4	0	7	7	3	4	6
Lan- edo lanbide-egoera / Situación laboral o profesional	5	3	9	7	8	4	6	6	5	3
Gizarte-maila eta maila ekonomikoa / Clase social y nivel económico	5	5	5	3	0	5	3	8	2	12
Erljioa / Religión	3	2	4	4	11	2	4	2	2	3
Beste arrazoi batzuk / Otras razones	27	26	27	30	16	26	27	27	27	23
Ed-Ee / Ns-Nc	4	4	4	5	0	3	4	4	4	3
<i>n (absolutu haztatu gabeak) / n (absolutos sin ponderar)</i>	<i>(836)</i>	<i>(182)</i>	<i>(160)</i>	<i>(139)</i>	<i>(31)</i>	<i>(316)</i>	<i>(400)</i>	<i>(205)</i>	<i>(149)</i>	<i>(58)</i>

Ehunekoen batura ez da 100 hiru erantzun eman ahal zirelako / Los porcentajes no suman 100 porque se podían dar tres respuestas

Inkestatuek espontaneoki erantzun dute, eta, ondoren, erantzunak kodifikatu dira/ Se ha realizado una codificación posterior de las respuestas dadas espontáneamente por las personas encuestadas

Zergatik sentitzen zara diskriminatuta? / ¿Por qué motivos se siente discriminado/a?

Galdera hau soilik talde dikriminaturen batekoa kidea dela esaten dutenei egin zaie (%14) /

Pregunta realizada únicamente a quienes dicen pertenecer a algún grupo contra el que exista actualmente algún tipo de discriminación (14%)

	Guztira / Total	2024KO EUSKO LEGEBILTZARRERAKO HAUTESKUNDEETAKO BOTO OROIMENA / RECUERDO DE VOTO EN ELECCIONES AL PARLAMENTO VASCO 2024									
		EAJ/PNV	EH BILDU	PSE-EE	PP	SUMAR	VOX	Besteak / Otros	Eskubiderik gabe / Sin derecho	Abstentzioa / Abstención	Ed-Ee / Ns-Nc
Generoa, sexu-identitatea eta -orientazioa / Género, identidad y orientación sexual	36	34	51	41	15	71	8	46	24	22	37
Hizkuntza / Lengua	13	8	11	22	30	8	22	19	6	10	16
Ideologia / Ideología	12	7	9	11	28	8	73	10	11	14	6
Kolorea, arraza edo nazionalitatea / Color, raza o nacionalidad	10	9	4	17	6	12	7	8	55	11	7
Adina / Edad	7	10	6	8	3	27	0	6	13	7	6
Desgaitasuna edo gaixotasuna / Discapacidad o enfermedad	5	9	4	5	0	6	6	10	6	7	3
Lan- edo lanbide-egoera / Situación laboral o profesional	5	9	4	5	8	0	0	1	0	8	3
Gizarte-maila eta maila ekonomikoa / Clase social y nivel económico	5	1	7	0	0	0	0	6	19	6	2
Erljioa / Religión	3	3	2	0	11	0	0	0	12	4	2
Beste arrazoi batzuk / Otras razones	27	30	25	15	34	26	26	9	21	31	27
Ed-Ee / Ns-Nc	4	6	2	3	3	0	7	1	0	4	10
<i>n (absolutu haztatu gabeak) / n (absolutos sin ponderar)</i>	<i>(836)</i>	<i>(120)</i>	<i>(263)</i>	<i>(63)</i>	<i>(28)</i>	<i>(16)</i>	<i>(15)</i>	<i>(63)</i>	<i>(17)</i>	<i>(134)</i>	<i>(117)</i>

Hunekoen batura ez da 100 hiru erantzun eman ahal zirelako / Los porcentajes no suman 100 porque se podían dar tres respuestas

Inkestatuek espontaneoki erantzun dute, eta, ondoren, erantzunak kodifikatu dira/ Se ha realizado una codificación posterior de las respuestas dadas espontáneamente por las personas encuestadas

2.7 – Herri-ospakizunetan parte-hartzea / Participación en celebraciones populares

Azken urtean, parte hartu al duzu zure inguruko jai giroko ospakizun herrikoiren batean? /

¿En el último año ha asistido o participado usted en alguna celebración popular de carácter festivo en su entorno?

	Guztira / Total	ARABA		BIZKAIA					GIPUZKOA			
		Vitoria-Gasteiz	Gainerako/Resto Araba	Bilbao	Gainerako / Resto Bilbo Handia	Ezkerraldea+ Enkartzazioak	Arratia-Nerbioi+ Durangaldea	Gernika-Bermeo+Plentzia-Mungia+Markina-Ondarroa	Donostia/San Sebastián	Gainerako / Resto Donostialdea+Bidasoa Beherea	Debabarrena+Urola Kosta	Debagoiena+ Tolosaldea+Goierri
Bai / Sí	69	65	71	63	71	70	70	72	70	70	74	69
Ez / No	31	34	29	36	28	29	30	27	30	30	25	31
Ez daki / No sabe	1	0	0	1	1	1	1	1	1	0	1	0
Ez du erantzuten / No contesta	0	0	0	0	0	0	0	0	0	0	0	0
<i>Ehuneko bertikalak / Porcentajes verticales</i>	100	100	100	100	100	100	100	100	100	100	100	100
<i>n (absolutu haztatu gabeak) / n (absolutos sin ponderar)</i>	(6000)	(686)	(226)	(938)	(787)	(695)	(338)	(362)	(498)	(616)	(360)	(494)

	Guztira / Total	UDALERRIAREN TAMAINA / TAMAÑO DE MUNICIPIO			SEXUA / SEXO		ADIN TALDEAK / GRUPOS DE EDAD				NORTASUN ERLIJIOSOA / IDENTIDAD RELIGIOSA		
		Txikia / Pequeño	Ertaina / Mediano	Hiriburua / Capital	Gizona / Hombre	Emakumea / Mujer	18-29	30-45	46-64	≥ 65	Fededun praktikantea / Creyente practicante	Fededun ez praktikantea / Creyente no practicante	Agnostikoa, ez-fededuna / Agnóstico, no creyente, indiferente
Bai / Sí	69	71	71	65	70	68	77	77	71	55	59	65	75
Ez / No	31	29	29	34	30	32	21	22	29	44	40	35	24
Ez daki / No sabe	1	0	1	1	1	1	2	0	0	0	1	0	1
Ez du erantzuten / No contesta	0	0	0	0	0	0	0	0	0	0	0	0	0
<i>Ehuneko bertikalak / Porcentajes verticales</i>	100	100	100	100	100	100	100	100	100	100	100	100	100
<i>n (absolutu haztatu gabeak) / n (absolutos sin ponderar)</i>	(6000)	(1136)	(2742)	(2122)	(2881)	(3119)	(781)	(1318)	(2100)	(1801)	(915)	(2195)	(2800)

*Azken urtean, parte hartu al duzu zure inguruko jai giroko ospakizun herrikoiren batean? /
¿En el último año ha asistido o participado usted en alguna celebración popular de carácter festivo en su entorno?*

	Guztira / Total	IKASKETAK / ESTUDIOS			LAN EGOERA / SITUACIÓN LABORAL					KLASE SOZIALA / CLASE SOCIAL		
		≤ 1. mailakoak / ≤ primarios	2. mailakoak, LH / Secundarios, FP	Unibertsitate mailakoak / Universitarios	Lanean / Trabajando	Langa-bezian / En paro	Etxeko lanak / Labores del hogar	Ikasten / Estudiando	Jubilatua, pentsioduna / Jubilado/a, pensionista	Baxua / Baja	Erdikoa / Media	Altua / Alta
Bai / Sí	69	56	72	79	77	61	48	74	57	66	70	72
Ez / No	31	43	27	21	22	38	52	20	43	34	29	28
Ez daki / No sabe	1	1	1	0	0	1	0	4	0	0	1	1
Ez du erantzuten / No contesta	0	0	0	0	0	0	0	2	0	0	0	0
<i>Ehuneko bertikalak / Porcentajes verticales</i>	100	100	100	100	100	100	100	100	100	100	100	100
<i>n (absolutu haztatu gabeak) / n (absolutos sin ponderar)</i>	(6000)	(1702)	(2576)	(1703)	(3278)	(363)	(231)	(192)	(1789)	(2301)	(2816)	(820)

	Guztira / Total	JAIOTERRIA / LUGAR DE NACIMIENTO				EUSKARAREN EZAGUTZA / CONOCIMIENTO DE EUSKERA			EGUNEROKO HIZKUNTZA NAGUSIA / IDIOMA PRINCIPAL EN EL DÍA A DÍA			
		EAE+Nafarroa / CAPV+Navarra	Estatua / Estado	Atzerria: EB / Extranjero: UE	Atzerria: EBtik kanpo / Extranjero: fuera de la UE	Bai / Sí	Pixka bat / Algo	Ez / No	Nagusiki euskaraz / Principalmente en euskera	Nagusiki, gaztelaniaz / Principalmente en castellano	Euskaraz eta Gaztelaniaz / En euskera y castellano	Beste bat / Otro
Bai / Sí	69	72	57	63	61	79	77	57	83	65	79	64
Ez / No	31	27	43	36	39	20	22	43	16	35	20	36
Ez daki / No sabe	1	1	0	1	0	1	0	0	0	1	1	0
Ez du erantzuten / No contesta	0	0	0	0	0	0	1	0	0	0	0	0
<i>Ehuneko bertikalak / Porcentajes verticales</i>	100	100	100	100	100	100	100	100	100	100	100	100
<i>n (absolutu haztatu gabeak) / n (absolutos sin ponderar)</i>	(6000)	(4646)	(856)	(96)	(392)	(2502)	(1207)	(2284)	(608)	(4150)	(1120)	(114)

*Azken urtean, parte hartu al duzu zure inguruko jai giroko ospakizun herrikoiren batean? /
¿En el último año ha asistido o participado usted en alguna celebración popular de carácter festivo en su entorno?*

	Guztira / Total	ETXEAN BIZI DIREN SEME-ALABEN KOPURUA / NÚMERO DE HIJOS/AS QUE RESIDEN EN EL HOGAR					KIROL ARLOKOA EZ DEN GAURKOTASUNARI BURUZ INFORMATZEKO HEDABIDE NAGUSIA / MEDIO PRINCIPAL PARA INFORMARSE SOBRE ACTUALIDAD NO DEPORTIVA			
		Zero / Ninguno	Bat / Uno	Bi / Dos	Hiru edo gehiago / Tres o más	Semealabarik gabe / Sin hijos/as	Hedabide tradizionalak / Medios tradicionales	Egunkariak Interneten / Periódicos en Internet	Sare sozialak / Redes sociales	Beste hedabide batuzk / Otros medios
Bai / Sí	69	58	72	78	74	71	65	78	74	67
Ez / No	31	41	27	21	25	27	35	21	25	33
Ez daki / No sabe	1	0	0	1	1	1	0	1	1	1
Ez du erantzuten / No contesta	0	0	0	0	0	0	0	0	0	0
<i>Ehuneko bertikalak / Porcentajes verticales</i>	100	100	100	100	100	100	100	100	100	100
<i>n (absolutu haztatu gabeak) / n (absolutos sin ponderar)</i>	(6000)	(1882)	(1230)	(1047)	(199)	(1618)	(3590)	(1068)	(861)	(358)

	Guztira / Total	2024KO EUSKO LEGEBILTZARRERAKO HAUTESKUNDEETAKO BOTO OROIMENA / RECUERDO DE VOTO EN ELECCIONES AL PARLAMENTO VASCO 2024									
		EAJ/PNV	EH BILDU	PSE-EE	PP	SUMAR	VOX	Besteak / Otros	Eskubiderik gabe / Sin derecho	Abstentzia / Abstención	Ed-Ee / Ns-Nc
Bai / Sí	69	70	85	73	59	82	58	74	58	61	65
Ez / No	31	30	15	27	41	17	42	26	40	38	34
Ez daki / No sabe	1	0	0	0	1	1	0	1	2	1	1
Ez du erantzuten / No contesta	0	0	0	0	0	0	0	0	0	0	1
<i>Ehuneko bertikalak / Porcentajes verticales</i>	100	100	100	100	100	100	100	100	100	100	100
<i>n (absolutu haztatu gabeak) / n (absolutos sin ponderar)</i>	(6000)	(1553)	(1202)	(533)	(138)	(82)	(57)	(379)	(128)	(976)	(952)

3 – Iritzi eta jarrera politikoak / Opiniones y actitudes políticas

3.1 – Iritzi politikoak / Opiniones políticas

3.1.1 – Ekonomian esku-hartze publikoari buruzko jarrerak / Posturas sobre intervención pública en la economía

Pertsona batzuen ustez, administrazio publikoek eta gobernuek, hala nola Eusko Jaurlaritzak, aktiboki esku hartu behar dute bizitza ekonomikoan; beste batzuen ustez, ordea, ekimen pribatuari eman behar zaio lehentasuna. Ildo horretan, jarraian aipatzen ditugun jarreretatik, zeinekin zaude ados? /

Hay algunas personas que consideran que las administraciones públicas y los Gobiernos, como el Gobierno Vasco, deben intervenir activamente en la vida económica y otras que, en cambio, consideran que debe priorizarse la iniciativa privada. En este sentido, ¿con cuál de las siguientes posturas que le mencionamos a continuación está Ud. más de acuerdo?

	Guztira / Total	ARABA		BIZKAIA					GIPUZKOA			
		Vitoria-Gasteiz	Gainerako/Resto Araba	Bilbao	Gainerako / Resto Bilbo Handia	Ezkerraldea+ Enkartazioak	Arratia-Nerbioi+ Durangaldea	Gernika-Bermeo+Plentzia-Mungia+Markina-Ondarroa	Donostia/San Sebastián	Gainerako / Resto Donostialdea+Bidasoa Beherea	Debabara+Urola Kosta	Debagoiena+ Tolosaldea+Goierri
Administrazio publikoek eta gobernuek ez dute ekonomian esku hartu behar / Las administraciones públicas y los Gobiernos no deben intervenir en la economía	7	10	12	8	5	8	7	5	10	7	7	6
Egoeraren eta ziklo ekonomikoaren arabera / Depende de la situación y el ciclo económico	41	44	45	40	42	46	40	30	41	41	33	38
Administrazio publikoek eta gobernuek ekonomian esku hartu behar dute / Las administraciones públicas y los Gobiernos sí deben intervenir en la economía	49	43	41	48	50	44	51	61	48	50	58	54
Ez du argi / Está en duda	1	1	1	2	1	1	1	2	0	0	1	0
Ez daki / No sabe	1	1	2	2	1	1	1	0	1	2	2	1
Ez du erantzuten / No contesta	0	0	0	1	1	0	0	2	0	0	0	0
<i>Ehunekoa bertikalak / Porcentajes verticales</i>	100	100	100	100	100	100	100	100	100	100	100	100
<i>n (absolutu haztatu gabeak) / n (absolutos sin ponderar)</i>	(6000)	(686)	(226)	(938)	(787)	(695)	(338)	(362)	(498)	(616)	(360)	(494)

Pertsona batzuen ustez, administrazio publikoek eta gobernuek, hala nola Eusko Jaurlaritzak, aktiboki esku hartu behar dute bizitza ekonomikoan; beste batzuen ustez, ordea, ekimen pribatuari eman behar zaio lehentasuna. Ildo horretan, jarraian aipatzen ditugun jarreretatik, zeinekin zaude ados? /

Hay algunas personas que consideran que las administraciones públicas y los Gobiernos, como el Gobierno Vasco, deben intervenir activamente en la vida económica y otras que, en cambio, consideran que debe priorizarse la iniciativa privada. En este sentido, ¿con cuál de las siguientes posturas que le mencionamos a continuación está Ud. más de acuerdo?

	Guztira / Total	UDALERRIAREN TAMAINA / TAMAÑO DE MUNICIPIO			SEXUA / SEXO		ADIN TALDEAK / GRUPOS DE EDAD				NORTASUN ERLIJIOSOA / IDENTIDAD RELIGIOSA		
		Txikia / Pequeño	Ertaina / Mediano	Hiriburua / Capital	Gizona / Hombre	Emakumea / Mujer	18-29	30-45	46-64	≥ 65	Fededun praktikantea / Creyente practicante	Fededun ez praktikantea / Creyente no practicante	Agnostikoa, ez-fededuna / Agnóstico, no creyente, indiferente
<i>Administrazio publikoek eta gobernuek ez dute ekonomian esku hartu behar / Las administraciones públicas y los Gobiernos no deben intervenir en la economía</i>	7	7	6	9	10	5	7	8	8	7	10	7	7
<i>Egoeraren eta ziklo ekonomikoaren arabera / Depende de la situación y el ciclo económico</i>	41	38	41	42	40	41	47	41	42	36	45	44	36
<i>Administrazio publikoek eta gobernuek ekonomian esku hartu behar dute / Las administraciones públicas y los Gobiernos sí deben intervenir en la economía</i>	49	52	50	46	47	51	44	48	49	53	41	46	55
<i>Ez du argi / Está en duda</i>	1	1	1	1	1	1	1	1	1	1	1	1	1
<i>Ez daki / No sabe</i>	1	1	1	1	1	2	2	1	1	2	2	1	1
<i>Ez du erantzuten / No contesta</i>	0	1	0	0	0	0	0	0	0	1	1	0	0
<i>Ehuneko bertikalak / Porcentajes verticales</i>	100	100	100	100	100	100	100	100	100	100	100	100	100
<i>n (absolutu haztatu gabeak) / n (absolutos sin ponderar)</i>	(6000)	(1136)	(2742)	(2122)	(2881)	(3119)	(781)	(1318)	(2100)	(1801)	(915)	(2195)	(2800)

Pertsona batzuen ustez, administrazio publikoek eta gobernuek, hala nola Eusko Jaurlaritzak, aktiboki esku hartu behar dute bizitza ekonomikoan; beste batzuen ustez, ordea, ekimen pribatuari eman behar zaio lehentasuna. Ildo horretan, jarraian aipatzen ditugun jarreretatik, zeinekin zaude ados? /

Hay algunas personas que consideran que las administraciones públicas y los Gobiernos, como el Gobierno Vasco, deben intervenir activamente en la vida económica y otras que, en cambio, consideran que debe priorizarse la iniciativa privada. En este sentido, ¿con cuál de las siguientes posturas que le mencionamos a continuación está Ud. más de acuerdo?

	Guztira / Total	IKASKETAK / ESTUDIOS			LAN EGOERA / SITUACIÓN LABORAL					KLASE SOZIALA / CLASE SOCIAL		
		≤ 1. mailakoak / ≤ primarios	2. mailakoak, LH / Secundarios, FP	Unibertsitate mailakoak / Universitarios	Lanean / Trabajando	Langa-bezian / En paro	Etxeko lanak / Labores del hogar	Ikasten / Estudiando	Jubilatua, pentsioduna / Jubilado/a, pensionista	Baxua / Baja	Erdikoa / Media	Altua / Alta
Administrazio publikoek eta gobernuek ez dute ekonomian esku hartu behar / Las administraciones públicas y los Gobiernos no deben intervenir en la economía	7	7	7	8	8	8	6	5	7	6	7	12
Egoeraren eta ziklo ekonomikoaren arabera / Depende de la situación y el ciclo económico	41	40	42	39	41	46	40	49	37	39	42	43
Administrazio publikoek eta gobernuek ekonomian esku hartu behar dute / Las administraciones públicas y los Gobiernos sí deben intervenir en la economía	49	49	49	50	49	45	49	41	53	52	48	43
Ez du argi / Está en duda	1	2	1	1	1	1	3	1	1	1	1	0
Ez daki / No sabe	1	2	1	1	1	0	2	2	2	2	1	1
Ez du erantzuten / No contesta	0	1	0	0	0	0	0	2	1	0	0	0
<i>Ehuneko bertikalak / Porcentajes verticales</i>	100	100	100	100	100	100	100	100	100	100	100	100
<i>n (absolutu haztatu gabeak) / n (absolutos sin ponderar)</i>	(6000)	(1702)	(2576)	(1703)	(3278)	(363)	(231)	(192)	(1789)	(2301)	(2816)	(820)

Pertsona batzuen ustez, administrazio publikoek eta gobernuek, hala nola Eusko Jaurlaritzak, aktiboki esku hartu behar dute bizitza ekonomikoan; beste batzuen ustez, ordea, ekimen pribatuari eman behar zaio lehentasuna. Ildo horretan, jarraian aipatzen ditugun jarretatik, zeinek zaude ados? /

Hay algunas personas que consideran que las administraciones públicas y los Gobiernos, como el Gobierno Vasco, deben intervenir activamente en la vida económica y otras que, en cambio, consideran que debe priorizarse la iniciativa privada. En este sentido, ¿con cuál de las siguientes posturas que le mencionamos a continuación está Ud. más de acuerdo?

	Guztira / Total	JAIOTERRIA / LUGAR DE NACIMIENTO				EUSKARAREN EZAGUTZA / CONOCIMIENTO DE EUSKERA			EGUNEROKO HIZKUNTZA NAGUSIA / IDIOMA PRINCIPAL EN EL DÍA A DÍA			
		EAE+Nafarroa / CAPV+Navarra	Estatua / Estado	Atzerria: EB / Extranjero: UE	Atzerria: EBtik kanpo / Extranjero: fuera de la UE	Bai / Sí	Pixka bat / Algo	Ez / No	Nagusiki euskaraz / Principalmente en eusquera	Nagusiki, gaztelaniaz / Principalmente en castellano	Euskaraz eta Gaztelaniaz / En euskera y castellano	Beste bat / Otro
Administrazio publikoek eta gobernuek ez dute ekonomian esku hartu behar / Las administraciones públicas y los Gobiernos no deben intervenir en la economía	7	7	9	10	6	7	6	9	7	8	5	14
Egoeraren eta ziklo ekonomikoaren arabera / Depende de la situación y el ciclo económico	41	39	41	45	48	36	42	44	28	43	36	44
Administrazio publikoek eta gobernuek ekonomian esku hartu behar dute / Las administraciones públicas y los Gobiernos sí deben intervenir en la economía	49	51	47	42	44	56	49	44	62	46	57	39
Ez du argi / Está en duda	1	1	1	1	1	1	1	1	1	1	0	1
Ez daki / No sabe	1	1	1	1	2	1	1	2	1	1	1	3
Ez du erantzuten / No contesta	0	0	1	0	0	0	1	1	0	0	0	0
<i>Ehuneko bertikalak / Porcentajes verticales</i>	100	100	100	100	100	100	100	100	100	100	100	100
<i>n (absolutu haztatu gabeak) / n (absolutos sin ponderar)</i>	(6000)	(4646)	(856)	(96)	(392)	(2502)	(1207)	(2284)	(608)	(4150)	(1120)	(114)

Pertsona batzuen ustez, administrazio publikoek eta gobernuek, hala nola Eusko Jaurlaritzak, aktiboki esku hartu behar dute bizitza ekonomikoan; beste batzuen ustez, ordea, ekimen pribatuari eman behar zaio lehentasuna. Ildo horretan, jarraian aipatzen ditugun jarretatik, zeinekin zaude ados? /

Hay algunas personas que consideran que las administraciones públicas y los Gobiernos, como el Gobierno Vasco, deben intervenir activamente en la vida económica y otras que, en cambio, consideran que debe priorizarse la iniciativa privada. En este sentido, ¿con cuál de las siguientes posturas que le mencionamos a continuación está Ud. más de acuerdo?

	Guztira / Total	ETXEAN BIZI DIREN SEME-ALABEN KOPURUA / NÚMERO DE HIJOS/AS QUE RESIDEN EN EL HOGAR					KIROL ARLOKOA EZ DEN GAURKOTASUNARI BURUZ INFORMATZEKO HEDABIDE NAGUSIA / MEDIO PRINCIPAL PARA INFORMARSE SOBRE ACTUALIDAD NO DEPORTIVA			
		Zero / Ninguno	Bat / Uno	Bi / Dos	Hiru edo gehiago / Tres o más	Semealabarik gabe / Sin hijos/as	Hedabide tradizionalak / Medios tradicionales	Egunkariak Interneten / Periódicos en Internet	Sare sozialak / Redes sociales	Beste hedabide batuzk / Otros medios
Administrazio publikoek eta gobernuek ez dute ekonomian esku hartu behar / Las administraciones públicas y los Gobiernos no deben intervenir en la economía	7	8	7	8	7	7	6	8	10	9
Egoeraren eta ziklo ekonomikoaren arabera / Depende de la situación y el ciclo económico	41	37	42	41	46	43	40	40	43	45
Administrazio publikoek eta gobernuek ekonomian esku hartu behar dute / Las administraciones públicas y los Gobiernos sí deben intervenir en la economía	49	52	49	48	46	48	51	52	44	43
Ez du argi / Está en duda	1	1	1	2	1	1	1	0	1	2
Ez daki / No sabe	1	2	1	1	0	1	1	0	2	1
Ez du erantzuten / No contesta	0	1	0	0	0	0	0	0	0	0
<i>Ehuneko bertikalak / Porcentajes verticales</i>	100	100	100	100	100	100	100	100	100	100
<i>n (absolutu haztatu gabeak) / n (absolutos sin ponderar)</i>	(6000)	(1882)	(1230)	(1047)	(199)	(1618)	(3590)	(1068)	(861)	(358)

Pertsona batzuen ustez, administrazio publikoek eta gobernuek, hala nola Eusko Jaurlaritzak, aktiboki esku hartu behar dute bizitza ekonomikoan; beste batzuen ustez, ordea, ekimen pribatuari eman behar zaio lehentasuna. Ildo horretan, jarraian aipatzen ditugun jarretatik, zeinekin zaude ados? /

Hay algunas personas que consideran que las administraciones públicas y los Gobiernos, como el Gobierno Vasco, deben intervenir activamente en la vida económica y otras que, en cambio, consideran que debe priorizarse la iniciativa privada. En este sentido, ¿con cuál de las siguientes posturas que le mencionamos a continuación está Ud. más de acuerdo?

	Guztira / Total	2024KO EUSKO LEGEBILTZARRERAKO HAUTESKUNDEETAKO BOTO OROIMENA / RECUERDO DE VOTO EN ELECCIONES AL PARLAMENTO VASCO 2024									
		EAJ/PNV	EH BILDU	PSE-EE	PP	SUMAR	VOX	Besteak / Otros	Eskubiderik gabe / Sin derecho	Abstentzia / Abstención	Ed-Ee / Ns-Nc
Administrazio publikoek eta gobernuek ez dute ekonomian esku hartu behar / Las administraciones públicas y los Gobiernos no deben intervenir en la economía	7	5	5	4	25	1	33	8	6	9	8
Egoeraren eta ziklo ekonomikoaren arabera / Depende de la situación y el ciclo económico	41	42	26	37	57	25	45	42	55	46	41
Administrazio publikoek eta gobernuek ekonomian esku hartu behar dute / Las administraciones públicas y los Gobiernos sí deben intervenir en la economía	49	51	68	57	16	74	22	50	37	42	46
Ez du argi / Está en duda	1	1	0	1	2	0	0	1	1	1	2
Ez daki / No sabe	1	1	1	2	0	0	0	0	2	2	2
Ez du erantzuten / No contesta	0	0	0	0	0	0	0	0	0	1	1
<i>Ehuneko bertikalak / Porcentajes verticales</i>	100	100	100	100	100	100	100	100	100	100	100
<i>n (absolutu haztatu gabeak) / n (absolutos sin ponderar)</i>	(6000)	(1553)	(1202)	(533)	(138)	(82)	(57)	(379)	(128)	(976)	(952)

3.1.2 – Ekonomian esku-hartze publikoaren motak / Tipos de intervención pública en la economía

*Nolakoa izan behar da administrazio publikoen eta gobernuen eragina? /
¿Cómo deben influir las administraciones públicas y los gobiernos?*

Galdera hau soilik “Baietz” esaten dutenei egin zaie (%49) / Pregunta realizada únicamente a quienes dicen “Sí” (49%)

	Guztira / Total	ARABA		BIZKAIA					GIPUZKOA			
		Vitoria-Gasteiz	Gainerako/Resto Araba	Bilbao	Gainerako / Resto Bilbo Handia	Ezkerraldea+ Enkartzazioak	Arratia-Nerbioi+ Durangaldea	Gernika-Bermeo+Plentzia-Mungia+Markina-Ondarroa	Donostia/San Sebastián	Gainerako / Resto Donostialdea+Bidasoa Beherea	Debabarrena+Urola Kosta	Debagoiena+ Tolosaldea+Goierri
Administrazio publikoek eta gobernuak jarduera ekonomiko osoa zuzendu eta planifikatu behar dute / Las administraciones públicas y los Gobiernos deben dirigir y planificar toda la actividad económica	34	32	32	35	36	27	34	39	28	34	37	37
Administrazio publikoek eta gobernuak interes publikoko sektore jakin batzuetan soilik esku hartu behar dute, eta orientabide orokorrak finkatu behar dituzte / Las administraciones públicas y los Gobiernos deben intervenir sólo en determinados sectores de interés público y fijando orientaciones generales	61	63	66	61	60	69	59	57	65	60	58	58
Ez du argi / Está en duda *	2	2	1	1	1	2	5	2	3	3	3	3
Beste jarrera batzuk / Otras posturas *	1	0	1	1	1	1	1	0	0	1	1	1
Ed-Ee / Ns-Nc	2	2	0	3	1	1	2	2	4	2	1	1
<i>Ehuneko bertikalak / Porcentajes verticales</i>	100	100	100	100	100	100	100	100	100	100	100	100
<i>n (absolutu haztatu gabeak) / n (absolutos sin ponderar)</i>	(3138)	(327)	(104)	(481)	(411)	(338)	(184)	(223)	(256)	(328)	(211)	(275)

* Erantzun aukera hauek ez zitzaizkien inkestaturiei irakurri / Estas opciones de respuesta no se les leyeron a las personas encuestadas

Nolakoa izan behar da administrazio publikoen eta gobernuen eragina? /
¿Cómo deben influir las administraciones públicas y los gobiernos?

Galdera hau soilik "Baietz" esaten dutenei egin zaie (%49) / Pregunta realizada únicamente a quienes dicen "Sí" (49%)

	Guztira / Total	UDALERRIAREN TAMAINA / TAMAÑO DE MUNICIPIO			SEXUA / SEXO		ADIN TALDEAK / GRUPOS DE EDAD				NORTASUN ERLIJIOSOA / IDENTIDAD RELIGIOSA		
		Txikia / Pequeño	Ertaina / Mediano	Hiriburua / Capital	Gizona / Hombre	Emakumea / Mujer	18-29	30-45	46-64	≥ 65	Fededun praktikantea / Creyente practicante	Fededun ez praktikantea / Creyente no practicante	Agnostikoa, ez-fededuna / Agnóstico, no creyente, indiferente
Administrazio publikoek eta gobernuak jarduera ekonomiko osoa zuzendu eta planifikatu behar dute / Las administraciones públicas y los Gobiernos deben dirigir y planificar toda la actividad económica	34	36	34	32	34	34	34	36	33	33	37	32	35
Administrazio publikoek eta gobernuak interes publikoko sektore jakin batzuetan soilik esku hartu behar dute, eta orientabide orokorrak finkatu behar dituzte / Las administraciones públicas y los Gobiernos deben intervenir sólo en determinados sectores de interés público y fijando orientaciones generales	61	60	61	63	63	60	62	61	63	60	58	62	62
Ez du argi / Está en duda *	2	3	2	2	1	3	2	1	2	4	3	3	1
Beste jarrera batzuk / Otras posturas *	1	0	1	0	0	1	1	1	1	0	0	1	1
Ed-Ee / Ns-Nc	2	1	2	3	1	3	2	2	1	3	2	3	1
<i>Ehuneko bertikalak / Porcentajes verticales</i>	100	100	100	100	100	100	100	100	100	100	100	100	100
<i>n (absolutu haztatu gabeak) / n (absolutos sin ponderar)</i>	(3138)	(623)	(1451)	(1064)	(1467)	(1671)	(360)	(671)	(1087)	(1020)	(411)	(1069)	(1620)

* Erantzun aukera hauek ez zitzaizkien inkestatuei irakurri / Estas opciones de respuesta no se les leyeron a las personas encuestadas

*Nolakoa izan behar da administrazio publikoen eta gobernuen eragina? /
¿Cómo deben influir las administraciones públicas y los gobiernos?*

Galdera hau soilik "Baietz" esaten dutenei egin zaie (%49) / Pregunta realizada únicamente a quienes dicen "Sí" (49%)

	Guztira / Total	IKASKETAK / ESTUDIOS			LAN EGOERA / SITUACIÓN LABORAL					KLASE SOZIALA / CLASE SOCIAL		
		≤ 1. mailakoak / ≤ primarios	2. mailakoak, LH / Secundarios, FP	Unibertsitate mailakoak / Universitarios	Lanean / Trabajando	Langa- bezia / En paro	Etxeko lanak / Labores del hogar	Ikasten / Estudiando	Jubilatua, pentsioduna / Jubilado/a, pensionista	Baxua / Baja	Erdikoa / Media	Altua / Alta
<i>Administrazio publikoek eta gobernuak jarduera ekonomiko osoa zuzendu eta planifikatu behar dute / Las administraciones públicas y los Gobiernos deben dirigir y planificar toda la actividad económica</i>	34	37	33	32	34	34	35	24	34	39	31	27
<i>Administrazio publikoek eta gobernuak interes publikoko sektore jakin batzuetan soilik esku hartu behar dute, eta orientabide orokorrak finkatu behar dituzte / Las administraciones públicas y los Gobiernos deben intervenir sólo en determinados sectores de interés público y fijando orientaciones generales</i>	61	56	63	65	62	64	62	69	59	57	64	70
<i>Ez du argi / Está en duda *</i>	2	3	2	1	1	1	2	4	3	2	3	1
<i>Beste jarrera batzuk / Otras posturas *</i>	1	0	1	1	1	0	0	1	0	1	1	1
<i>Ed-Ee / Ns-Nc</i>	2	4	1	1	1	1	1	1	3	2	2	1
<i>Ehuneko bertikalak / Porcentajes verticales</i>	100	100	100	100	100	100	100	100	100	100	100	100
<i>n (absolutu haztatu gabeak) / n (absolutos sin ponderar)</i>	(3138)	(876)	(1352)	(900)	(1690)	(167)	(117)	(83)	(1010)	(1278)	(1448)	(383)

* Erantzun aukera hauek ez zitzaizkien inkestatuei irakurri / Estas opciones de respuesta no se les leyeron a las personas encuestadas

*Nolakoa izan behar da administrazio publikoen eta gobernuen eragina? /
¿Cómo deben influir las administraciones públicas y los gobiernos?*

Galdera hau soilik “Baietz” esaten dutenei egin zaie (%49) / Pregunta realizada únicamente a quienes dicen “Sí” (49%)

	Guztira / Total	JAIOTERRIA / LUGAR DE NACIMIENTO				EUSKARAREN EZAGUTZA / CONOCIMIENTO DE EUSKERA			EGUNEROKO HIZKUNTZA NAGUSIA / IDIOMA PRINCIPAL EN EL DÍA A DÍA			
		EAE+Nafarroa / CAPV+Navarra	Estatua / Estado	Atzerria: EB / Extranjero: UE	Atzerria: EBtik kanpo / Extranjero: fuera de la UE	Bai / Sí	Pixka bat / Algo	Ez / No	Nagusiki euskaraz / Principalmente en euskera	Nagusiki, gaztelaniaz / Principalmente en castellano	Euskaraz eta Gaztelaniaz / En euskera y castellano	Beste bat / Otro
Administrazio publikoek eta gobernuak jarduera ekonomiko osoa zuzendu eta planifikatu behar dute / Las administraciones públicas y los Gobiernos deben dirigir y planificar toda la actividad económica	34	33	34	31	42	36	31	33	46	31	36	36
Administrazio publikoek eta gobernuak interes publikoko sektore jakin batzuetan soilik esku hartu behar dute, eta orientabide orokorrak finkatu behar dituzte / Las administraciones públicas y los Gobiernos deben intervenir sólo en determinados sectores de interés público y fijando orientaciones generales	61	63	58	60	56	59	66	61	49	64	60	61
Ez du argi / Está en duda *	2	2	5	4	0	2	2	2	2	2	2	0
Beste jarrera batzuk / Otras posturas *	1	1	0	0	1	1	0	1	1	1	1	0
Ed-Ee / Ns-Nc	2	1	3	5	2	1	1	3	2	2	2	3
<i>Ehuneko bertikalak / Porcentajes verticales</i>	100	100	100	100	100	100	100	100	100	100	100	100
<i>n (absolutu haztatu gabeak) / n (absolutos sin ponderar)</i>	(3138)	(2485)	(436)	(44)	(169)	(1446)	(627)	(1062)	(380)	(2047)	(663)	(45)

* Erantzun aukera hauek ez zitzaizkien inkestatuei irakurri / Estas opciones de respuesta no se les leyeron a las personas encuestadas

*Nolakoa izan behar da administrazio publikoen eta gobernuen eragina? /
¿Cómo deben influir las administraciones públicas y los gobiernos?*

Galdera hau soilik "Baietz" esaten dutenei egin zaie (%49) / Pregunta realizada únicamente a quienes dicen "Sí" (49%)

	Guztira / Total	ETXEAN BIZI DIREN SEME-ALABEN KOPURUA / NÚMERO DE HIJOS/AS QUE RESIDEN EN EL HOGAR					KIROL ARLOKOA EZ DEN GAURKOTASUNARI BURUZ INFORMATZEKO HEDABIDE NAGUSIA / MEDIO PRINCIPAL PARA INFORMARSE SOBRE ACTUALIDAD NO DEPORTIVA			
		Zero / Ninguno	Bat / Uno	Bi / Dos	Hiru edo gehiago / Tres o más	Semealabarik gabe / Sin hijos/as	Hedabide tradizionalak / Medios tradicionales	Egunkariak Interneten / Periódicos en Internet	Sare sozialak / Redes sociales	Beste hedabide batzuk / Otros medios
Administrazio publikoek eta gobernuak jarduera ekonomiko osoa zuzendu eta planifikatu behar dute / Las administraciones públicas y los Gobiernos deben dirigir y planificar toda la actividad económica	34	34	34	35	34	33	34	35	33	32
Administrazio publikoek eta gobernuak interes publikoko sektore jakin batzuetan soilik esku hartu behar dute, eta orientabide orokorrak finkatu behar dituzte / Las administraciones públicas y los Gobiernos deben intervenir sólo en determinados sectores de interés público y fijando orientaciones generales	61	60	63	62	65	63	61	63	64	63
Ez du argi / Está en duda *	2	3	2	2	2	1	3	1	2	2
Beste jarrera batzuk / Otras posturas *	1	1	1	1	0	1	1	0	1	1
Ed-Ee / Ns-Nc	2	3	1	1	0	1	2	1	1	1
<i>Ehuneko bertikalak / Porcentajes verticales</i>	100	100	100	100	100	100	100	100	100	100
<i>n (absolutu haztatu gabeak) / n (absolutos sin ponderar)</i>	(3138)	(1048)	(627)	(540)	(95)	(816)	(1950)	(586)	(387)	(165)

* Erantzun aukera hauek ez zitzaizkien inkestatuei irakurri / Estas opciones de respuesta no se les leyeron a las personas encuestadas

*Nolakoa izan behar da administrazio publikoen eta gobernuen eragina? /
¿Cómo deben influir las administraciones públicas y los gobiernos?*

Galdera hau soilik "Baietz" esaten dutenei egin zaie (%49) / Pregunta realizada únicamente a quienes dicen "Sí" (49%)

	Guztira / Total	2024KO EUSKO LEGEBILTZARRERAKO HAUTESKUNDEETAKO BOTO OROIMENA / RECUERDO DE VOTO EN ELECCIONES AL PARLAMENTO VASCO 2024									
		EAJ/PNV	EH BILDU	PSE-EE	PP	SUMAR	VOX	Besteak / Otros	Eskubiderik gabe / Sin derecho	Abstentzioa / Abstención	Ed-Ee / Ns-Nc
Administrazio publikoek eta gobernuak jarduera ekonomiko osoa zuzendu eta planifikatu behar dute / Las administraciones públicas y los Gobiernos deben dirigir y planificar toda la actividad económica	34	29	38	26	34	36	29	34	37	37	30
Administrazio publikoek eta gobernuak interes publikoko sektore jakin batzuetan soilik esku hartu behar dute, eta orientabide orokorrak finkatu behar dituzte / Las administraciones públicas y los Gobiernos deben intervenir sólo en determinados sectores de interés público y fijando orientaciones generales	61	67	57	68	63	63	71	59	63	59	62
Ez du argi / Está en duda *	2	2	2	3	3	2	0	4	0	1	4
Beste jarrera batzuk / Otras posturas *	1	1	0	0	0	0	0	1	0	1	1
Ed-Ee / Ns-Nc	2	2	2	3	0	0	0	2	0	2	2
<i>Ehuneko bertikalak / Porcentajes verticales</i>	100	100	100	100	100	100	100	100	100	100	100
<i>n (absolutu haztatu gabeak) / n (absolutos sin ponderar)</i>	(3138)	(800)	(822)	(306)	(23)	(60)	(13)	(196)	(47)	(408)	(463)

* Erantzun aukera hauek ez zitzaizkien inkestatuei irakurri / Estas opciones de respuesta no se les leyeron a las personas encuestadas

3.1.3 – Kudeaketa publikoa versus kudeaketa pribatua / Gestión pública versus gestión privada

Oro har, uste duzu enpresa pribatuek kudeatutako zerbitzuek administrazio publikoek kudeatutakoak baino hobeto funtzionatzen dutela, edo biek berdin funtzionatzen dutela edo administrazio publikoek kudeatutakoak hobeto funtzionatzen dutela? /

En general, ¿piensa Ud. que los servicios públicos gestionados por organizaciones o empresas privadas funcionan mejor que los gestionados directamente por las Administraciones Públicas, que funcionan en ambos casos por igual o que funcionan mejor los gestionados por las Administraciones Públicas?

	Guztira / Total	ARABA		BIZKAIA					GIPUZKOA			
		Vitoria-Gasteiz	Gainerako/Resto Araba	Bilbao	Gainerako / Resto Bilbo Handia	Ezkerraldea+ Enkartzioak	Arratia-Nerbioi+ Durangaldea	Gernika-Bermeo+Plentzia-Mungia+Markina-Ondarroa	Donostia/ San Sebastián	Gainerako / Resto Donostialdea+ Bidasoa Beherea	Debabarrena+Urola Kosta	Debagoiena+ Tolosaldea+Goierri
Hobeto funtzionatzen dute enpresa pribatuek kudeatutakoak / Mejor los gestionados por las empresas privadas	23	26	20	23	21	22	22	21	26	23	24	24
Biek berdin / Ambos por igual	28	31	25	27	27	30	27	28	29	27	30	31
Hobeto administrazio publikoek kudeatutakoak / Mejor los gestionados por las administraciones públicas	41	38	49	42	46	41	43	43	39	41	38	37
Ed-Ee / Ns-Nc	7	4	6	8	6	7	9	8	6	9	8	8
<i>Ehuneko bertikalak / Porcentajes verticales</i>	100	100	100	100	100	100	100	100	100	100	100	100
<i>n (absolutu haztatu gabeak) / n (absolutos sin ponderar)</i>	(6000)	(686)	(226)	(938)	(787)	(695)	(338)	(362)	(498)	(616)	(360)	(494)

	Guztira / Total	UDALERRIAREN TAMAINA / TAMAÑO DE MUNICIPIO			SEXUA / SEXO		ADIN TALDEAK / GRUPOS DE EDAD				NORTASUN ERLIJIOSOA / IDENTIDAD RELIGIOSA		
		Txikia / Pequeño	Ertaina / Mediano	Hiriburua / Capital	Gizona / Hombre	Emakumea / Mujer	18-29	30-45	46-64	≥ 65	Fededun praktikantea / Creyente practicante	Fededun ez praktikantea / Creyente no practicante	Agnostikoa, ez-fededuna / Agnóstico, no creyente, indiferente
Hobeto funtzionatzen dute enpresa pribatuek kudeatutakoak / Mejor los gestionados por las empresas privadas	23	21	23	25	28	19	29	27	22	18	29	24	20
Biek berdin / Ambos por igual	28	28	28	29	28	29	30	29	29	26	31	31	25
Hobeto administrazio publikoek kudeatutakoak / Mejor los gestionados por las administraciones públicas	41	45	41	40	39	44	35	36	42	48	31	39	48
Ed-Ee / Ns-Nc	7	6	8	6	6	8	6	7	7	8	9	6	7
<i>Ehuneko bertikalak / Porcentajes verticales</i>	100	100	100	100	100	100	100	100	100	100	100	100	100
<i>n (absolutu haztatu gabeak) / n (absolutos sin ponderar)</i>	(6000)	(1136)	(2742)	(2122)	(2881)	(3119)	(781)	(1318)	(2100)	(1801)	(915)	(2195)	(2800)

Oro har, uste duzu enpresa pribatuek kudeatutako zerbitzuek administrazio publikoek kudeatutakoak baino hobeto funtzionatzen dutela, edo biek berdin funtzionatzen dutela edo administrazio publikoek kudeatutakoek hobeto funtzionatzen dutela? /

En general, ¿piensa Ud. que los servicios públicos gestionados por organizaciones o empresas privadas funcionan mejor que los gestionados directamente por las Administraciones Públicas, que funcionan en ambos casos por igual o que funcionan mejor los gestionados por las Administraciones Públicas?

	Guztira / Total	IKASKETAK / ESTUDIOS			LAN EGOERA / SITUACIÓN LABORAL					KLASE SOZIALA / CLASE SOCIAL		
		≤ 1. mailakoak / ≤ primarios	2. mailakoak, LH / Secundarios, FP	Unibertsitate mailakoak / Universitarios	Lanean / Trabajando	Langa-bezian / En paro	Etxeko lanak / Labores del hogar	Ikasten / Estudiando	Jubilatua, pentsioduna / Jubilado/a, pensionista	Baxua / Baja	Erdikoa / Media	Altua / Alta
Hobeto funtzionatzen dute enpresa pribatuek kudeatutakoek / Mejor los gestionados por las empresas privadas	23	20	23	26	26	21	15	28	18	20	22	35
Biek berdin / Ambos por igual	28	28	29	28	29	33	32	31	26	25	31	28
Hobeto administrazio publikoek kudeatutakoek / Mejor los gestionados por las administraciones públicas	41	44	41	40	39	38	46	33	49	47	40	32
Ed-Ee / Ns-Nc	7	8	7	6	6	8	6	9	8	7	7	6
Ehuneko bertikalak / Porcentajes verticales	100	100	100	100	100	100	100	100	100	100	100	100
n (absolutu haztatu gabeak) / n (absolutos sin ponderar)	(6000)	(1702)	(2576)	(1703)	(3278)	(363)	(231)	(192)	(1789)	(2301)	(2816)	(820)

	Guztira / Total	JAIOTERRIA / LUGAR DE NACIMIENTO				EUSKARAREN EZAGUTZA / CONOCIMIENTO DE EUSKERA			EGUNEROKO HIZKUNTZA NAGUSIA / IDIOMA PRINCIPAL EN EL DÍA A DÍA			
		EAE+Nafarroa / CAPV+Navarra	Estatua / Estado	Atzerria: EB / Extranjero: UE	Atzerria: EBtik kanpo / Extranjero: fuera de la UE	Bai / Sí	Pixka bat / Algo	Ez / No	Nagusiki euskaraz / Principalmente en euskera	Nagusiki, gaztelaniaz / Principalmente en castellano	Euskaraz eta Gaztelaniaz / En euskera y castellano	Beste bat / Otro
Hobeto funtzionatzen dute enpresa pribatuek kudeatutakoek / Mejor los gestionados por las empresas privadas	23	22	23	30	25	22	23	24	18	24	20	27
Biek berdin / Ambos por igual	28	28	25	34	35	28	27	29	30	28	28	28
Hobeto administrazio publikoek kudeatutakoek / Mejor los gestionados por las administraciones públicas	41	42	45	26	34	43	44	39	45	40	46	36
Ed-Ee / Ns-Nc	7	7	7	10	6	7	6	7	7	7	6	9
Ehuneko bertikalak / Porcentajes verticales	100	100	100	100	100	100	100	100	100	100	100	100
n (absolutu haztatu gabeak) / n (absolutos sin ponderar)	(6000)	(4646)	(856)	(96)	(392)	(2502)	(1207)	(2284)	(608)	(4150)	(1120)	(114)

Oro har, uste duzu enpresa pribatuek kudeatutako zerbitzuek administrazio publikoek kudeatutakoak baino hobeto funtzionatzen dutela, edo biek berdin funtzionatzen dutela edo administrazio publikoek kudeatutakoek hobeto funtzionatzen dutela? /

En general, ¿piensa Ud. que los servicios públicos gestionados por organizaciones o empresas privadas funcionan mejor que los gestionados directamente por las Administraciones Públicas, que funcionan en ambos casos por igual o que funcionan mejor los gestionados por las Administraciones Públicas?

	Guztira / Total	ETXEAN BIZI DIREN SEME-ALABEN KOPURUA / NÚMERO DE HIJOS/AS QUE RESIDEN EN EL HOGAR					KIROI ARLOKOA EZ DEN GAURKOTASUNARI BURUZ INFORMATZEKO HEDABIDE NAGUSIA / MEDIO PRINCIPAL PARA INFORMARSE SOBRE ACTUALIDAD NO DEPORTIVA			
		Zero / Ninguno	Bat / Uno	Bi / Dos	Hiru edo gehiago / Tres o más	Semealabarik gabe / Sin hijos/as	Hedabide tradizionalak / Medios tradicionales	Egunkariak Interneten / Periódicos en Internet	Sare sozialak / Redes sociales	Beste hedabide batuzk / Otros medios
Hobeto funtzionatzen dute enpresa pribatuek kudeatutakoek / Mejor los gestionados por las empresas privadas	23	21	22	24	21	26	20	24	30	28
Biek berdin / Ambos por igual	28	26	33	30	34	26	28	27	31	28
Hobeto administrazio publikoek kudeatutakoek / Mejor los gestionados por las administraciones públicas	41	45	39	39	41	41	45	44	31	35
Ed-Ee / Ns-Nc	7	8	6	7	3	7	6	6	8	9
Ehuneko bertikalak / Porcentajes verticales	100	100	100	100	100	100	100	100	100	100
n (absolutu haztatu gabeak) / n (absolutos sin ponderar)	(6000)	(1882)	(1230)	(1047)	(199)	(1618)	(3590)	(1068)	(861)	(358)

	Guztira / Total	2024KO EUSKO LEGEBILTZARRERAKO HAUTESKUNDEETAKO BOTO OROIMENA / RECUERDO DE VOTO EN ELECCIONES AL PARLAMENTO VASCO 2024									
		EAJ/PNV	EH BILDU	PSE-EE	PP	SUMAR	VOX	Besteak / Otros	Eskubiderik gabe / Sin derecho	Abstentzioa / Abstención	Ed-Ee / Ns-Nc
Hobeto funtzionatzen dute enpresa pribatuek kudeatutakoek / Mejor los gestionados por las empresas privadas	23	20	12	14	49	11	66	23	22	30	23
Biek berdin / Ambos por igual	28	29	24	24	29	13	24	25	40	32	29
Hobeto administrazio publikoek kudeatutakoek / Mejor los gestionados por las administraciones públicas	41	46	60	57	18	74	10	46	32	30	36
Ed-Ee / Ns-Nc	7	6	4	5	4	2	0	6	6	8	12
Ehuneko bertikalak / Porcentajes verticales	100	100	100	100	100	100	100	100	100	100	100
n (absolutu haztatu gabeak) / n (absolutos sin ponderar)	(6000)	(1553)	(1202)	(533)	(138)	(82)	(57)	(379)	(128)	(976)	(952)

3.1.4 – Produktuen boikota / Boicot de productos

Eta, azken 12 hilabeteotan, produktu jakin batzuk kontsumitzeari utzi al diozu edo boikoteatu al dituzu arrazoi sozialak edo politikoak direla-eta? / Y, ¿Durante los últimos 12 meses usted ha boicoteado o dejado de consumir ciertos productos por alguna causa social o política?

	Guztira / Total	ARABA		BIZKAIA					GIPUZKOA			
		Vitoria-Gasteiz	Gainerako/Resto Araba	Bilbao	Gainerako / Resto Bilbo Handia	Ezkerraldea+ Enkartzioak	Arratia-Nerbioi+ Durangaldea	Gernika-Bermeo+Plentzia-Mungia+Markina-Ondarroa	Donostia/ San Sebastián	Gainerako / Resto Donostialdea+ Bidasoa Beherea	Debabarena+Urola Kosta	Debagoiena+ Tolosaldea+Goierri
Bai / Sí	30	27	31	30	29	27	34	32	32	31	30	30
Ez / No	69	73	69	69	69	73	64	67	68	69	70	69
Ez daki / No sabe	0	0	0	1	1	0	1	0	0	0	1	1
Ez du erantzuten / No contesta	0	0	0	0	1	0	1	1	0	0	0	0
<i>Ehuneko bertikalak / Porcentajes verticales</i>	100	100	100	100	100	100	100	100	100	100	100	100
<i>n (absolutu haztatu gabeak) / n (absolutos sin ponderar)</i>	(6000)	(686)	(226)	(938)	(787)	(695)	(338)	(362)	(498)	(616)	(360)	(494)

	Guztira / Total	UDALERRIAREN TAMAINA / TAMAÑO DE MUNICIPIO			SEXUA / SEXO		ADIN TALDEAK / GRUPOS DE EDAD				NORTASUN ERLIJIOSOA / IDENTIDAD RELIGIOSA		
		Txikia / Pequeño	Ertaina / Mediano	Hiriburua / Capital	Gizona / Hombre	Emakumea / Mujer	18-29	30-45	46-64	≥ 65	Fededun praktikantea / Creyente practicante	Fededun ez praktikantea / Creyente no practicante	Agnostikoa, ez-fededuna / Agnóstico, no creyente, indiferente
Bai / Sí	30	32	29	29	29	30	36	31	29	26	18	21	41
Ez / No	69	67	70	70	70	69	63	68	70	73	81	79	58
Ez daki / No sabe	0	0	1	0	0	1	1	0	0	0	1	0	0
Ez du erantzuten / No contesta	0	0	0	0	0	0	0	0	0	0	0	0	0
<i>Ehuneko bertikalak / Porcentajes verticales</i>	100	100	100	100	100	100	100	100	100	100	100	100	100
<i>n (absolutu haztatu gabeak) / n (absolutos sin ponderar)</i>	(6000)	(1136)	(2742)	(2122)	(2881)	(3119)	(781)	(1318)	(2100)	(1801)	(915)	(2195)	(2800)

Eta, azken 12 hilabeteotan, produktu jakin batzuk kontsumitzeari utzi al diozu edo boikoteatu al dituzu arrazoi sozialak edo politikoak direla-eta? / Y, ¿Durante los últimos 12 meses usted ha boicoteado o dejado de consumir ciertos productos por alguna causa social o política?

	Guztira / Total	IKASKETAK / ESTUDIOS			LAN EGOERA / SITUACIÓN LABORAL					KLASE SOZIALA / CLASE SOCIAL		
		≤ 1. mailakoak / ≤ primarios	2. mailakoak, LH / Secundarios, FP	Unibertsitate mailakoak / Universitarios	Lanean / Trabajando	Langa-bezian / En paro	Etxeko lanak / Labores del hogar	Ikasten / Estudiando	Jubilatua, pentsioduna / Jubilado/a, pensionista	Baxua / Baja	Erdikoa / Media	Altua / Alta
Bai / Sí	30	21	31	39	32	29	20	32	27	33	28	27
Ez / No	69	78	69	61	67	71	79	63	73	67	71	73
Ez daki / No sabe	0	1	0	0	0	0	0	3	0	1	0	0
Ez du erantzuten / No contesta	0	0	0	0	0	0	1	2	0	0	0	0
<i>Ehuneko bertikalak / Porcentajes verticales</i>	100	100	100	100	100	100	100	100	100	100	100	100
<i>n (absolutu haztatu gabeak) / n (absolutos sin ponderar)</i>	(6000)	(1702)	(2576)	(1703)	(3278)	(363)	(231)	(192)	(1789)	(2301)	(2816)	(820)

	Guztira / Total	JAIOTERRIA / LUGAR DE NACIMIENTO				EUSKARAREN EZAGUTZA / CONOCIMIENTO DE EUSKERA			EGUNEROKO HIZKUNTZA NAGUSIA / IDIOMA PRINCIPAL EN EL DÍA A DÍA			
		EAE+Nafarroa / CAPV+Navarra	Estatua / Estado	Atzerria: EB / Extranjero: UE	Atzerria: EBtik kanpo / Extranjero: fuera de la UE	Bai / Sí	Pixka bat / Algo	Ez / No	Nagusiki euskaraz / Principalmente en euskera	Nagusiki, gaztelaniaz / Principalmente en castellano	Euskaraz eta Gaztelaniaz / En euskera y castellano	Beste bat / Otro
Bai / Sí	30	32	26	19	21	40	30	21	48	25	40	37
Ez / No	69	67	72	79	79	59	68	78	51	74	59	62
Ez daki / No sabe	0	0	1	1	0	1	0	0	1	0	0	1
Ez du erantzuten / No contesta	0	0	1	1	0	0	1	0	0	0	0	0
<i>Ehuneko bertikalak / Porcentajes verticales</i>	100	100	100	100	100	100	100	100	100	100	100	100
<i>n (absolutu haztatu gabeak) / n (absolutos sin ponderar)</i>	(6000)	(4646)	(856)	(96)	(392)	(2502)	(1207)	(2284)	(608)	(4150)	(1120)	(114)

Eta, azken 12 hilabeteotan, produktu jakin batzuk kontsumitzeari utzi al diozu edo boikoteatu al dituzu arrazoi sozialak edo politikoak direla-eta? / Y, ¿Durante los últimos 12 meses usted ha boicoteado o dejado de consumir ciertos productos por alguna causa social o política?

	Guztira / Total	ETXEAN BIZI DIREN SEME-ALABEN KOPURUA / NÚMERO DE HIJOS/AS QUE RESIDEN EN EL HOGAR					KIROL ARLOKOA EZ DEN GAURKOTASUNARI BURUZ INFORMATZEKO HEDABIDE NAGUSIA / MEDIO PRINCIPAL PARA INFORMARSE SOBRE ACTUALIDAD NO DEPORTIVA			
		Zero / Ninguno	Bat / Uno	Bi / Dos	Hiru edo gehiago / Tres o más	Semealabarik gabe / Sin hijos/as	Hedabide tradizionalak / Medios tradicionales	Egunkariak Interneten / Periódicos en Internet	Sare sozialak / Redes sociales	Beste hedabide batuzk / Otros medios
Bai / Sí	30	26	28	30	30	35	26	41	32	29
Ez / No	69	73	71	70	70	64	73	59	67	70
Ez daki / No sabe	0	0	1	0	0	1	0	0	1	1
Ez du erantzuten / No contesta	0	0	0	0	0	0	0	0	0	0
<i>Ehuneko bertikalak / Porcentajes verticales</i>	100	100	100	100	100	100	100	100	100	100
<i>n (absolutu haztatu gabeak) / n (absolutos sin ponderar)</i>	(6000)	(1882)	(1230)	(1047)	(199)	(1618)	(3590)	(1068)	(861)	(358)

	Guztira / Total	2024KO EUSKO LEGEBILTZARRERAKO HAUTESKUNDEETAKO BOTO OROIMENA / RECUERDO DE VOTO EN ELECCIONES AL PARLAMENTO VASCO 2024									
		EAJ/PNV	EH BILDU	PSE-EE	PP	SUMAR	VOX	Besteak / Otros	Eskubiderik gabe / Sin derecho	Abstentzioa / Abstención	Ed-Ee / Ns-Nc
Bai / Sí	30	22	60	30	16	62	30	37	21	19	26
Ez / No	69	78	40	70	84	35	70	62	79	80	72
Ez daki / No sabe	0	0	0	0	0	1	0	0	0	1	1
Ez du erantzuten / No contesta	0	0	0	0	0	1	0	1	0	0	1
<i>Ehuneko bertikalak / Porcentajes verticales</i>	100	100	100	100	100	100	100	100	100	100	100
<i>n (absolutu haztatu gabeak) / n (absolutos sin ponderar)</i>	(6000)	(1553)	(1202)	(533)	(138)	(82)	(57)	(379)	(128)	(976)	(952)

3.2 – Jarrera politikoak / Actitudes políticas

3.2.1 – Botoa erabakitzeke unea / Momento de decisión del voto

Noiz erabaki zenuen botoa emango zenuela 2024ko apirilaren 21ean izandako Eusko Legebiltzarrerako hauteskundeetan? /

¿En qué momento decidió Ud. que iba a acudir a votar en las últimas elecciones al Parlamento Vasco, celebradas el 21 de abril de 2024?

Galdera hau soilik botoa eman zutenei egin zaie (%63) / Pregunta realizada únicamente a quienes votaron (63%)

	Guztira / Total	ARABA		BIZKAIA					GIPUZKOA			
		Vitoria-Gasteiz	Gainerako/Resto Araba	Bilbao	Gainerako / Resto Bilbo Handia	Ezkerraldea+ Enkartzazioak	Arratia-Nerbioi+ Durangaldea	Gernika-Bermeo+Plentzia-Mungia+Markina-Ondarroa	Donostia/San Sebastián	Gainerako / Resto Donostialdea+ Bidasoa Beherea	Debabarrena+Urola Kosta	Debagoiena+ Tolosaldea+Goierri
Hauteskunde-kanpaina hasi baino lehen / Antes de que se iniciase la campaña electoral	77	78	73	78	74	76	76	78	78	75	74	79
Hauteskunde-kanpaina izan zen bitartean / Durante la campaña electoral	12	10	17	12	11	14	16	11	8	12	12	9
Hauteskunde egunaren bezperan (hausnarketa-egunean) / El día anterior a las elecciones (jornada de reflexión)	4	4	3	3	4	3	1	4	4	4	5	4
Hauteskunde egunean bertan / El mismo día de las elecciones	7	8	6	5	9	7	6	6	8	9	8	8
Ed-Ee / Ns-Nc	1	0	2	1	1	1	1	1	1	1	0	1
<i>Ehuneko bertikalak / Porcentajes verticales</i>	100	100	100	100	100	100	100	100	100	100	100	100
<i>n (absolutu haztatu gabeak) / n (absolutos sin ponderar)</i>	(3760)	(419)	(144)	(558)	(502)	(474)	(214)	(251)	(309)	(358)	(231)	(300)

	Guztira / Total	UDALERRIAREN TAMAINA / TAMAÑO DE MUNICIPIO			SEXUA / SEXO		ADIN TALDEAK / GRUPOS DE EDAD				NORTASUN ERLIJIOSOA / IDENTIDAD RELIGIOSA		
		Txikia / Pequeño	Ertaina / Mediano	Hiriburua / Capital	Gizona / Hombre	Emakumea / Mujer	18-29	30-45	46-64	≥ 65	Fededun praktikantea / Creyente practicante	Fededun ez praktikantea / Creyente no practicante	Agnostikoa, ez-fededuna / Agnóstico, no creyente, indiferente
Hauteskunde-kanpaina hasi baino lehen / Antes de que se iniciase la campaña electoral	77	77	75	78	78	75	66	72	79	81	73	74	79
Hauteskunde-kanpaina izan zen bitartean / Durante la campaña electoral	12	11	13	10	10	13	18	13	10	10	13	14	10
Hauteskunde egunaren bezperan (hausnarketa-egunean) / El día anterior a las elecciones (jornada de reflexión)	4	2	4	4	4	3	8	4	3	3	3	4	4
Hauteskunde egunean bertan / El mismo día de las elecciones	7	8	8	7	7	8	8	10	8	6	10	8	6
Ed-Ee / Ns-Nc	1	1	1	1	1	1	1	1	0	1	1	0	1
<i>Ehuneko bertikalak / Porcentajes verticales</i>	100	100	100	100	100	100	100	100	100	100	100	100	100
<i>n (absolutu haztatu gabeak) / n (absolutos sin ponderar)</i>	(3760)	(725)	(1749)	(1286)	(1834)	(1926)	(423)	(760)	(1332)	(1245)	(536)	(1361)	(1824)

Noiz erabaki zenuen botoa emango zenuela 2024ko apirilaren 21ean izandako Eusko Legebiltzarrerako hauteskundeetan? /
¿En qué momento decidió Ud. que iba a acudir a votar en las últimas elecciones al Parlamento Vasco, celebradas el 21 de abril de 2024?

Galdera hau soilik botoa eman zutenei egin zaie (%63) / Pregunta realizada únicamente a quienes votaron (63%)

	Guztira / Total	IKASKETAK / ESTUDIOS			LAN EGOERA / SITUACIÓN LABORAL					KLASE SOZIALA / CLASE SOCIAL		
		≤ 1. mailakoak / ≤ primarios	2. mailakoak, LH / Secundarios, FP	Unibertsitate mailakoak / Universitarios	Lanean / Trabajando	Langa- bezia / En paro	Etxeko lanak / Labores del hogar	Ikasten / Estudiando	Jubilatua, pentsioduna / Jubilado/a, pensionista	Baxua / Baja	Erdikoa / Media	Altua / Alta
Hauteskunde-kanpaina hasi baino lehen / Antes de que se iniciase la campaña electoral	77	72	76	82	75	67	79	62	81	74	77	81
Hauteskunde-kanpaina izan zen bitartean / Durante la campaña electoral	12	14	12	9	12	16	10	23	10	12	12	9
Hauteskunde egunaren bezperan (hausnarketa-egunean) / El día anterior a las elecciones (jornada de reflexión)	4	4	4	3	4	4	4	8	3	4	3	3
Hauteskunde egunean bertan / El mismo día de las elecciones	7	10	7	6	8	12	6	6	6	9	7	5
Ed-Ee / Ns-Nc	1	1	1	0	1	1	0	1	1	1	0	1
<i>Ehuneko bertikalak / Porcentajes verticales</i>	100	100	100	100	100	100	100	100	100	100	100	100
<i>n (absolutu haztatu gabeak) / n (absolutos sin ponderar)</i>	(3760)	(996)	(1582)	(1175)	(2040)	(194)	(138)	(95)	(1224)	(1353)	(1811)	(579)

	Guztira / Total	JAIOTERRIA / LUGAR DE NACIMIENTO				EUSKARAREN EZAGUTZA / CONOCIMIENTO DE EUSKERA			EGUNEROKO HIZKUNTZA NAGUSIA / IDIOMA PRINCIPAL EN EL DÍA A DÍA			
		EAE+Nafarroa / CAPV+Navarra	Estatua / Estado	Atzerria: EB / Extranjero: UE	Atzerria: EBtik kanpo / Extranjero: fuera de la UE	Bai / Sí	Pixka bat / Algo	Ez / No	Nagusiki euskaraz / Principalmente en euskera	Nagusiki, gaztelaniaz / Principalmente en castellano	Euskaraz eta Gaztelaniaz / En euskera y castellano	Beste bat / Otro
Hauteskunde-kanpaina hasi baino lehen / Antes de que se iniciase la campaña electoral	77	79	74	60	51	78	76	76	80	76	79	58
Hauteskunde-kanpaina izan zen bitartean / Durante la campaña electoral	12	11	14	13	22	11	12	12	11	12	9	17
Hauteskunde egunaren bezperan (hausnarketa- egunean) / El día anterior a las elecciones (jornada de reflexión)	4	3	3	13	10	4	4	3	3	4	3	6
Hauteskunde egunean bertan / El mismo día de las elecciones	7	7	7	14	16	7	8	8	6	7	8	19
Ed-Ee / Ns-Nc	1	1	1	0	1	1	0	1	0	1	1	0
<i>Ehuneko bertikalak / Porcentajes verticales</i>	100	100	100	100	100	100	100	100	100	100	100	100
<i>n (absolutu haztatu gabeak) / n (absolutos sin ponderar)</i>	(3760)	(3052)	(519)	(36)	(151)	(1654)	(800)	(1299)	(437)	(2513)	(753)	(55)

Noiz erabaki zenuen botoa emango zenuela 2024ko apirilaren 21ean izandako Eusko Legebiltzarrerako hauteskundeetan? /
 ¿En qué momento decidió Ud. que iba a acudir a votar en las últimas elecciones al Parlamento Vasco, celebradas el 21 de abril de 2024?

Galdera hau soilik botoa eman zutenei egin zaie (%63) / Pregunta realizada únicamente a quienes votaron (63%)

	Guztira / Total	ETXEAN BIZI DIREN SEME-ALABEN KOPURUA / NÚMERO DE HIJOS/AS QUE RESIDEN EN EL HOGAR					KIROL ARLOKOA EZ DEN GAURKOTASUNARI BURUZ INFORMATZEKO HEDABIDE NAGUSIA / MEDIO PRINCIPAL PARA INFORMARSE SOBRE ACTUALIDAD NO DEPORTIVA			
		Zero / Ninguno	Bat / Uno	Bi / Dos	Hiru edo gehiago / Tres o más	Semealabarik gabe / Sin hijos/as	Hedabide tradizionalak / Medios tradicionales	Egunkariak Interneten / Periódicos en Internet	Sare sozialak / Redes sociales	Beste hedabide batuzk / Otros medios
Hauteskunde-kanpaina hasi baino lehen / Antes de que se iniciase la campaña electoral	77	80	74	76	71	75	77	82	68	72
Hauteskunde-kanpaina izan zen bitartean / Durante la campaña electoral	12	10	13	11	16	12	12	10	13	11
Hauteskunde egunaren bezperan (hausnarketa- egunean) / El día anterior a las elecciones (jornada de reflexión)	4	3	4	4	4	4	3	3	7	6
Hauteskunde egunean bertan / El mismo día de las elecciones	7	6	8	9	8	8	7	5	11	11
Ed-Ee / Ns-Nc	1	1	0	0	0	1	1	0	1	0
<i>Ehune</i> ko bertikalak / Porcentajes verticales	100	100	100	100	100	100	100	100	100	100
<i>n</i> (absolutu haztatu gabeak) / <i>n</i> (absolutos sin ponderar)	(3760)	(1233)	(790)	(663)	(118)	(948)	(2374)	(705)	(454)	(190)

	Guztira / Total	2024KO EUSKO LEGEBILTZARRERAKO HAUTESKUNDEETAKO BOTO OROIMENA / RECUERDO DE VOTO EN ELECCIONES AL PARLAMENTO VASCO 2024						
		EAJ/PNV	EH BILDU	PSE-EE	PP	SUMAR	VOX	Besteak / Otros
Hauteskunde-kanpaina hasi baino lehen / Antes de que se iniciase la campaña electoral	77	73	81	74	74	79	79	75
Hauteskunde-kanpaina izan zen bitartean / Durante la campaña electoral	12	14	10	11	8	12	12	12
Hauteskunde egunaren bezperan (hausnarketa-egunean) / El día anterior a las elecciones (jornada de reflexión)	4	4	2	6	6	4	7	3
Hauteskunde egunean bertan / El mismo día de las elecciones	7	8	6	8	10	6	1	10
Ed-Ee / Ns-Nc	1	1	1	1	1	0	0	1
<i>Ehune</i> ko bertikalak / Porcentajes verticales	100	100	100	100	100	100	100	100
<i>n</i> (absolutu haztatu gabeak) / <i>n</i> (absolutos sin ponderar)	(3760)	(1553)	(1202)	(533)	(138)	(82)	(57)	(195)

3.2.2 – Bozketan eragina duten faktoreak / Factores que influyen en el voto

Oro har, erabaki behar duzunean nor bokaztuko duzun edo bozkatuko duzun edo ez, zerk eragiten dizu gehien erabaki horretan? / En general, ¿Qué le influye más a la hora de decidir a quién votar o si votar o no votar?

	Guztira / Total	ARABA		BIZKAIA					GIPUZKOA			
		Vitoria-Gasteiz	Gainerako/Resto Araba	Bilbao	Gainerako / Resto Bilbo Handia	Ezkerraldea+ Enkartzazioak	Arratia-Nerbioi+ Durangaldea	Gernika-Bermeo+Plentzia-Mungia+Markina-Ondarroa	Donostia/San Sebastián	Gainerako / Resto Donostialdea+Bidasoa Beherea	Debabarrena+Urola Kosta	Debagoiena+ Tolosaldea+Goierri
Hauteskunde-programak eta -proposamenak / Programas y propuestas electorales	40	44	46	41	38	41	40	37	40	35	39	35
Hautagaia / El candidato o candidata	22	21	22	26	17	22	20	24	18	22	24	24
Ideologia, sinesmenak eta irizpideak / Su ideología, sus creencias y criterios	15	16	13	14	14	20	13	16	18	17	14	15
Motibazio pertsonalak edo zirkunstantzialak / Motivaciones personales o circunstanciales	13	14	12	11	15	14	12	15	16	13	12	13
Alderdi politiko bati botoa emateko ohitura / La costumbre de votar a un partido político	12	10	10	10	12	10	13	11	13	14	12	17
Herrialdearen egoera, une ekonomiko, politiko eta soziala / La situación, el momento económico, político y social del País	6	7	6	8	6	8	7	6	7	5	6	5
Komunikabideak eta informazio publikoa / Medios de comunicación e información pública	2	2	1	2	2	1	2	1	2	2	2	2
Alderdi politiko batekiko sinpatia / La simpatía respecto de un partido político	1	1	2	1	2	2	1	1	2	2	1	1
Nire ingurune hurbilenak, nire familiak, bikotekideak edo lagunak uste dutena / Lo que opine mi entorno más próximo, mi familia, pareja o amigos/as	1	1	2	1	1	1	1	1	1	0	1	1
Beste batzuk / Otros	3	4	2	3	3	3	4	3	3	2	6	3
Ed-Ee / Ns-Nc	11	6	12	13	15	10	11	15	7	11	8	9
<i>n (absolutu haztatu gabeak) / n (absolutos sin ponderar)</i>	<i>(6000)</i>	<i>(686)</i>	<i>(226)</i>	<i>(938)</i>	<i>(787)</i>	<i>(695)</i>	<i>(338)</i>	<i>(362)</i>	<i>(498)</i>	<i>(616)</i>	<i>(360)</i>	<i>(494)</i>

Huhnekoen batura ez da 100 bi erantzun eman ahal zirelako / Los porcentajes no suman 100 porque se podían dar dos respuestas

Inkestatuek espontaneoki erantzun dute, eta, ondoren, erantzunak kodifikatu dira/ Se ha realizado una codificación posterior de las respuestas dadas espontáneamente por las personas encuestadas

Oro har, erabaki behar duzunean nor bokaztuko duzun edo bozkatzuko duzun edo ez, zerk eragiten dizu gehien erabaki horretan? /
En general, ¿Qué le influye más a la hora de decidir a quién votar o si votar o no votar?

	Guztira / Total	UDALERRIAREN TAMAINA / TAMAÑO DE MUNICIPIO			SEXUA / SEXO		ADIN TALDEAK / GRUPOS DE EDAD				NORTASUN ERLIJIOSOA / IDENTIDAD RELIGIOSA		
		Txikia / Pequeño	Ertaina / Mediano	Hiriburua / Capital	Gizona / Hombre	Emakumea / Mujer	18-29	30-45	46-64	≥ 65	Fededun praktikantea / Creyente practicante	Fededun ez praktikantea / Creyente no practicante	Agnostikoa, ez-fededuna / Agnóstico, no creyente, indiferente
Hauteskunde-programak eta -proposamenak / Programas y propuestas electorales	40	38	38	42	41	38	45	44	40	33	35	38	43
Hautagaia / El candidato o candidata	22	24	20	22	23	21	14	18	23	27	23	22	21
Ideologia, sinesmenak eta irizpideak / Su ideología, sus creencias y criterios	15	14	16	15	16	15	21	15	15	13	12	13	19
Motibazio pertsonalak edo zirkunstantzialak / Motivaciones personales o circunstanciales	13	12	14	13	11	15	9	12	15	15	13	14	13
Alderdi politiko bati botoa emateko ohitura / La costumbre de votar a un partido político	12	14	12	11	12	12	8	11	14	12	13	13	11
Herrialdearen egoera, une ekonomiko, politiko eta soziala / La situación, el momento económico, político y social del País	6	5	7	7	7	6	6	7	7	6	5	7	6
Komunikabideak eta informazio publikoa / Medios de comunicación e información pública	2	2	2	2	2	2	2	1	2	2	2	2	2
Alderdi politiko batekiko sinpatia / La simpatía respecto de un partido político	1	1	1	1	1	1	0	1	1	2	2	2	1
Nire ingurune hurbilenak, nire familiak, bikotekideak edo lagunek uste dutena / Lo que opine mi entorno más próximo, mi familia, pareja o amigos/as	1	1	1	1	1	1	2	0	1	1	1	1	1
Beste batzuk / Otros	3	3	3	4	3	3	3	3	3	4	3	4	3
Ed-Ee / Ns-Nc	11	12	12	10	10	12	17	12	9	9	15	11	9
<i>n (absolutu haztatu gabeak) / n (absolutos sin ponderar)</i>	<i>(6000)</i>	<i>(1136)</i>	<i>(2742)</i>	<i>(2122)</i>	<i>(2881)</i>	<i>(3119)</i>	<i>(781)</i>	<i>(1318)</i>	<i>(2100)</i>	<i>(1801)</i>	<i>(915)</i>	<i>(2195)</i>	<i>(2800)</i>

Huhnekoen batura ez da 100 bi erantzun eman ahal zirelako / Los porcentajes no suman 100 porque se podían dar dos respuestas

Inkestatuek espontaneoki erantzun dute, eta, ondoren, erantzunak kodifikatu dira/ Se ha realizado una codificación posterior de las respuestas dadas espontáneamente por las personas encuestadas

Oro har, erabaki behar duzunean nor bokaztuko duzun edo bozkatuko duzun edo ez, zerk eragiten dizu gehien erabaki horretan? / En general, ¿Qué le influye más a la hora de decidir a quién votar o si votar o no votar?

	Guztira / Total	IKASKETAK / ESTUDIOS			LAN EGOERA / SITUACIÓN LABORAL					KLASE SOZIALA / CLASE SOCIAL		
		≤ 1. mailakoak / ≤ primarios	2. mailakoak, LH / Secundarios, FP	Unibertsitate mailakoak / Universitarios	Lanean / Trabajando	Langa-bezian / En paro	Etxeko lanak / Labores del hogar	Ikasten / Estudiando	Jubilatua, pentsioduna / Jubilado/a, pensionista	Baxua / Baja	Erdikoa / Media	Altua / Alta
Hauteskunde-programak eta -proposamenak / Programas y propuestas electorales	40	33	41	45	43	42	32	36	34	42	38	39
Hautagaia / El candidato o candidata	22	21	21	24	20	21	24	12	27	18	24	25
Ideologia, sinesmenak eta irizpideak / Su ideología, sus creencias y criterios	15	10	16	21	17	15	11	19	14	15	15	17
Motibazio pertsonalak edo zirkunstantzialak / Motivaciones personales o circunstanciales	13	12	13	15	13	8	16	5	15	13	13	15
Alderdi politiko bati botoa emateko ohitura / La costumbre de votar a un partido político	12	16	12	7	11	14	14	5	12	14	11	10
Herrialdearen egoera, une ekonomiko, politiko eta soziala / La situación, el momento económico, político y social del País	6	5	7	9	7	7	4	6	5	5	7	9
Komunikabideak eta informazio publikoa / Medios de comunicación e información pública	2	2	2	1	2	1	2	3	2	2	2	2
Alderdi politiko batekiko sinpatia / La simpatía respecto de un partido político	1	1	1	1	1	1	2	0	2	1	1	2
Nire ingurune hurbilenak, nire familiak, bikotekideak edo lagunak uste dutena / Lo que opine mi entorno más próximo, mi familia, pareja o amigos/as	1	1	1	1	1	1	1	4	1	1	1	1
Beste batzuk / Otros	3	3	3	4	3	3	3	3	4	3	4	3
Ed-Ee / Ns-Nc	11	15	10	7	9	12	15	31	10	12	10	7
<i>n (absolutu haztatu gabeak) / n (absolutos sin ponderar)</i>	<i>(6000)</i>	<i>(1702)</i>	<i>(2576)</i>	<i>(1703)</i>	<i>(3278)</i>	<i>(363)</i>	<i>(231)</i>	<i>(192)</i>	<i>(1789)</i>	<i>(2301)</i>	<i>(2816)</i>	<i>(820)</i>

Ehunekoen batura ez da 100 bi erantzun eman ahal zirelako / Los porcentajes no suman 100 porque se podían dar dos respuestas

Inkestaeuek espontaneoki erantzun dute, eta, ondoren, erantzunak kodifikatu dira/ Se ha realizado una codificación posterior de las respuestas dadas espontáneamente por las personas encuestadas

Oro har, erabaki behar duzunean nor bokaztuko duzun edo bozkatuko duzun edo ez, zerk eragiten dizu gehien erabaki horretan? /
En general, ¿Qué le influye más a la hora de decidir a quién votar o si votar o no votar?

	Guztira / Total	JAIOTERRIA / LUGAR DE NACIMIENTO				EUSKARAREN EZAGUTZA / CONOCIMIENTO DE EUSKERA			EGUNEROKO HIZKUNTZA NAGUSIA / IDIOMA PRINCIPAL EN EL DÍA A DÍA			
		EAE+Nafarroa / CAPV+Navarra	Estatua / Estado	Atzerria: EB / Extranjero: UE	Atzerria: EBtik kanpo / Extranjero: fuera de la UE	Bai / Sí	Pixka bat / Algo	Ez / No	Nagusiki euskaraz / Principalmente en euskera	Nagusiki, gaztelaniaz / Principalmente en castellano	Euskaraz eta Gaztelaniaz / En euskera y castellano	Beste bat / Otro
Hauteskunde-programak eta -proposamenak / Programas y propuestas electorales	40	40	37	37	44	42	40	38	38	39	41	37
Hautagaia / El candidato o candidata	22	23	23	14	15	22	23	22	24	21	23	24
Ideologia, sinesmenak eta irizpideak / Su ideología, sus creencias y criterios	15	16	16	14	8	18	17	12	18	14	18	16
Motibazio pertsonalak edo zirkunstantzialak / Motivaciones personales o circunstanciales	13	14	15	4	9	14	15	12	12	13	14	10
Alderdi politiko bati botoa emateko ohitura / La costumbre de votar a un partido político	12	12	13	14	9	10	13	13	10	13	10	9
Herrialdearen egoera, une ekonomiko, politiko eta soziala / La situación, el momento económico, político y social del País	6	7	6	7	4	7	7	6	5	7	7	3
Komunikabideak eta informazio publikoa / Medios de comunicación e información pública	2	2	2	0	2	2	2	2	2	2	2	2
Alderdi politiko batekiko sinpatia / La simpatía respecto de un partido político	1	1	2	0	1	1	1	2	1	1	1	4
Nire ingurune hurbilenak, nire familiak, bikotekideak edo lagunek uste dutena / Lo que opine mi entorno más próximo, mi familia, pareja o amigos/as	1	1	0	2	1	1	1	1	1	1	1	2
Beste batzuk / Otros	3	4	3	3	3	3	3	3	5	3	3	1
Ed-Ee / Ns-Nc	11	9	9	23	21	9	8	13	9	12	8	19
<i>n (absolutu haztatu gabeak) / n (absolutos sin ponderar)</i>	<i>(6000)</i>	<i>(4646)</i>	<i>(856)</i>	<i>(96)</i>	<i>(392)</i>	<i>(2502)</i>	<i>(1207)</i>	<i>(2284)</i>	<i>(608)</i>	<i>(4150)</i>	<i>(1120)</i>	<i>(114)</i>

Ehunekoen batura ez da 100 bi erantzun eman ahal zirelako / Los porcentajes no suman 100 porque se podían dar dos respuestas

Inkestatuek espontaneoki erantzun dute, eta, ondoren, erantzunak kodifikatu dira/ Se ha realizado una codificación posterior de las respuestas dadas espontáneamente por las personas encuestadas

Oro har, erabaki behar duzunean nor bokaztuko duzun edo bozkatuko duzun edo ez, zerk eragiten dizu gehien erabaki horretan? /
En general, ¿Qué le influye más a la hora de decidir a quién votar o si votar o no votar?

	Guztira / Total	ETXEAN BIZI DIREN SEME-ALABEN KOPURUA / NÚMERO DE HIJOS/AS QUE RESIDEN EN EL HOGAR					KIROL ARLOKOA EZ DEN GAURKOTASUNARI BURUZ INFORMATZEKO HEDABIDE NAGUSIA / MEDIO PRINCIPAL PARA INFORMARSE SOBRE ACTUALIDAD NO DEPORTIVA			
		Zero / Ninguno	Bat / Uno	Bi / Dos	Hiru edo gehiago / Tres o más	Semealabarik gabe / Sin hijos/as	Hedabide tradizionalak / Medios tradicionales	Egunkariak Interneten / Periódicos en Internet	Sare sozialak / Redes sociales	Beste hedabide batzuk / Otros medios
Hauteskunde-programak eta -proposamenak / Programas y propuestas electorales	40	36	41	37	38	44	37	44	43	43
Hautagaia / El candidato o candidata	22	24	23	22	20	18	24	22	17	19
Ideologia, sinesmenak eta irizpideak / Su ideología, sus creencias y criterios	15	14	15	15	11	18	15	19	16	14
Motibazio pertsonalak edo zirkunstantzialak / Motivaciones personales o circunstanciales	13	14	12	16	16	11	13	16	10	13
Alderdi politiko bati botoa emateko ohitura / La costumbre de votar a un partido político	12	13	13	12	6	11	12	9	14	14
Herrialdearen egoera, une ekonomiko, politiko eta soziala / La situación, el momento económico, político y social del País	6	5	7	8	3	6	6	7	5	7
Komunikabideak eta informazio publikoa / Medios de comunicación e información pública	2	2	2	2	4	2	2	1	2	3
Alderdi politiko batekiko sinpatia / La simpatía respecto de un partido político	1	2	1	1	1	1	2	1	1	1
Nire ingurune hurbilenak, nire familiak, bikotekideak edo lagunek uste dutena / Lo que opine mi entorno más próximo, mi familia, pareja o amigos/as	1	1	1	1	1	1	1	1	1	0
Beste batzuk / Otros	3	4	3	3	5	3	3	3	4	4
Ed-Ee / Ns-Nc	11	11	8	11	18	11	11	7	13	11
<i>n (absolutu haztatu gabeak) / n (absolutos sin ponderar)</i>	<i>(6000)</i>	<i>(1882)</i>	<i>(1230)</i>	<i>(1047)</i>	<i>(199)</i>	<i>(1618)</i>	<i>(3590)</i>	<i>(1068)</i>	<i>(861)</i>	<i>(358)</i>

Ehunekoan batura ez da 100 bi erantzun eman ahal zirelako / Los porcentajes no suman 100 porque se podían dar dos respuestas

Inkestatuek espontaneoki erantzun dute, eta, ondoren, erantzunak kodifikatu dira/ Se ha realizado una codificación posterior de las respuestas dadas espontáneamente por las personas encuestadas

Oro har, erabaki behar duzunean nor bokatzuko duzun edo bozkatuko duzun edo ez, zerk eragiten dizu gehien erabaki horretan? / En general, ¿Qué le influye más a la hora de decidir a quién votar o si votar o no votar?

	Guztira / Total	2024KO EUSKO LEGEBILTZARRERAKO HAUTESKUNDEETAKO BOTO OROIMENA / RECUERDO DE VOTO EN ELECCIONES AL PARLAMENTO VASCO 2024									
		EAJ/PNV	EH BILDU	PSE-EE	PP	SUMAR	VOX	Besteak / Otros	Eskubiderik gabe / Sin derecho	Abstentzioa / Abstención	Ed-Ee / Ns-Nc
Hauteskunde-programak eta -proposamenak / Programas y propuestas electorales	40	36	48	44	41	60	60	44	51	30	40
Hautagaia / El candidato o candidata	22	32	24	21	20	17	16	20	15	16	22
Ideologia, sinesmenak eta irizpideak / Su ideología, sus creencias y criterios	15	14	24	23	24	27	13	19	9	10	13
Motibazio pertsonalak edo zirkunstantzialak / Motivaciones personales o circunstanciales	13	18	15	21	17	16	6	9	7	9	13
Alderdi politiko bati botoa emateko ohitura / La costumbre de votar a un partido político	12	7	3	6	2	1	2	14	6	28	6
Herrialdearen egoera, une ekonomiko, politiko eta soziala / La situación, el momento económico, político y social del País	6	7	5	4	12	3	13	7	6	7	6
Komunikabideak eta informazio publikoa / Medios de comunicación e información pública	2	2	1	2	4	1	5	1	4	2	1
Alderdi politiko batekiko sinpatia / La simpatía respecto de un partido político	1	3	1	2	1	0	2	1	0	1	1
Nire ingurune hurbilenak, nire familiak, bikotekideak edo lagunak uste dutena / Lo que opine mi entorno más próximo, mi familia, pareja o amigos/as	1	2	1	1	3	0	0	1	2	0	1
Beste batzuk / Otros	3	3	5	2	4	0	7	1	0	4	3
Ed-Ee / Ns-Nc	11	7	5	7	9	8	7	8	23	14	17
<i>n (absolutu haztatu gabeak) / n (absolutos sin ponderar)</i>	<i>(6000)</i>	<i>(1553)</i>	<i>(1202)</i>	<i>(533)</i>	<i>(138)</i>	<i>(82)</i>	<i>(57)</i>	<i>(379)</i>	<i>(128)</i>	<i>(976)</i>	<i>(952)</i>

Hunekoen batura ez da 100 bi erantzun eman ahal zirelako / Los porcentajes no suman 100 porque se podían dar dos respuestas

Inkestatuek espontaneoki erantzun dute, eta, ondoren, erantzunak kodifikatu dira/ Se ha realizado una codificación posterior de las respuestas dadas espontáneamente por las personas encuestadas

3.2.3 – Alderdi politikoetan baloratutako ezaugarriak / Características valoradas en partidos políticos

Honako ezaugarri hauen artean, zein baloratzen duzu gehien alderdi edo ordezkari politiko batean? /

Entre las siguientes características que le voy a mencionar ¿cuál valora Ud. más en un partido o representante político?

	Guztira / Total	ARABA		BIZKAIA					GIPUZKOA			
		Vitoria-Gasteiz	Gainerako/Resto Araba	Bilbao	Gainerako / Resto Bilbo Handia	Ezkerraldea+ Enkartzazioak	Arratia-Nerbioi+ Durangaldea	Gernika-Bermeo+Plentzia-Mungia+Markina-Ondarroa	Donostia/San Sebastián	Gainerako / Resto Donostialdea+Bidasoa Beherea	Debabara+Urola Kosta	Debagoiena+ Tolosaldea+Goierri
<i>Erradikaltasuna / La radicalidad</i>	2	2	1	2	4	1	2	3	5	1	1	2
<i>Moderazioa / La moderación</i>	16	17	15	18	14	19	14	13	18	14	13	15
<i>Autoritatea / La autoridad</i>	5	4	5	4	4	5	3	3	7	6	2	7
<i>Elkarrizketa / El diálogo</i>	72	73	74	70	72	69	75	75	68	74	77	73
<i>Ed-Ee / Ns-Nc</i>	5	5	5	6	5	5	5	7	3	5	7	3
<i>Ehuneko bertikalak / Porcentajes verticales</i>	100	100	100	100	100	100	100	100	100	100	100	100
<i>n (absolutu haztatu gabeak) / n (absolutos sin ponderar)</i>	(6000)	(686)	(226)	(938)	(787)	(695)	(338)	(362)	(498)	(616)	(360)	(494)

	Guztira / Total	UDALERRIAREN TAMAINA / TAMAÑO DE MUNICIPIO			SEXUA / SEXO		ADIN TALDEAK / GRUPOS DE EDAD				NORTASUN ERLIJIOSOA / IDENTIDAD RELIGIOSA		
		Txikia / Pequeño	Ertaina / Mediano	Hiriburua / Capital	Gizona / Hombre	Emakumea / Mujer	18-29	30-45	46-64	≥ 65	Fededun praktikantea / Creyente practicante	Fededun ez praktikantea / Creyente no practicante	Agnostikoa, ez-fededuna / Agnóstico, no creyente, indiferente
<i>Erradikaltasuna / La radicalidad</i>	2	2	2	3	3	2	5	4	2	1	1	1	3
<i>Moderazioa / La moderación</i>	16	14	15	17	18	14	15	14	15	19	20	18	13
<i>Autoritatea / La autoridad</i>	5	4	5	5	6	4	8	6	3	3	7	5	3
<i>Elkarrizketa / El diálogo</i>	72	76	72	70	69	75	65	70	75	74	66	71	76
<i>Ed-Ee / Ns-Nc</i>	5	4	5	5	4	6	6	6	5	3	6	5	4
<i>Ehuneko bertikalak / Porcentajes verticales</i>	100	100	100	100	100	100	100	100	100	100	100	100	100
<i>n (absolutu haztatu gabeak) / n (absolutos sin ponderar)</i>	(6000)	(1136)	(2742)	(2122)	(2881)	(3119)	(781)	(1318)	(2100)	(1801)	(915)	(2195)	(2800)

Honako ezaugarri hauen artean, zein baloratzen duzu gehien alderdi edo ordezkari politiko batean? /
Entre las siguientes características que le voy a mencionar ¿cuál valora Ud. más en un partido o representante político?

	Guztira / Total	IKASKETAK / ESTUDIOS			LAN EGOERA / SITUACIÓN LABORAL					KLASE SOZIALA / CLASE SOCIAL		
		≤ 1. mailakoak / ≤ primarios	2. mailakoak, LH / Secundarios, FP	Unibertsitate mailakoak / Universitarios	Lanean / Trabajando	Langa-bezian / En paro	Etxeko lanak / Labores del hogar	Ikasten / Estudiando	Jubilatua, pentsioduna / Jubilado/a, pensionista	Baxua / Baja	Erdikoa / Media	Altua / Alta
Erradikaltasuna / La radicalidad	2	2	2	2	3	2	2	5	1	4	1	2
Moderazioa / La moderación	16	15	16	16	15	16	12	13	18	12	18	21
Autoritatea / La autoridad	5	4	5	5	5	3	5	8	3	4	4	7
Elkarrizketa / El diálogo	72	72	71	73	72	71	72	63	74	74	72	67
Ed-Ee / Ns-Nc	5	7	5	4	5	7	8	11	3	6	4	3
Ehuneko bertikalak / Porcentajes verticales	100	100	100	100	100	100	100	100	100	100	100	100
n (absolutu haztatu gabeak) / n (absolutos sin ponderar)	(6000)	(1702)	(2576)	(1703)	(3278)	(363)	(231)	(192)	(1789)	(2301)	(2816)	(820)

	Guztira / Total	JAIOTERRIA / LUGAR DE NACIMIENTO				EUSKARAREN EZAGUTZA / CONOCIMIENTO DE EUSKERA			EGUNEROKO HIZKUNTZA NAGUSIA / IDIOMA PRINCIPAL EN EL DÍA A DÍA			
		EAE+Nafarroa / CAPV+Navarra	Estatua / Estado	Atzerria: EB / Extranjero: UE	Atzerria: EBtik kanpo / Extranjero: fuera de la UE	Bai / Sí	Pixka bat / Algo	Ez / No	Nagusiki euskaraz / Principalmente en euskera	Nagusiki, gaztelaniaz / Principalmente en castellano	Euskaraz eta Gaztelaniaz / En euskera y castellano	Beste bat / Otro
Erradikaltasuna / La radicalidad	2	2	3	4	2	4	1	2	4	2	4	2
Moderazioa / La moderación	16	15	21	13	14	12	16	18	8	17	12	26
Autoritatea / La autoridad	5	4	4	9	9	4	4	5	3	5	3	7
Elkarrizketa / El diálogo	72	74	68	64	69	75	73	69	80	71	77	56
Ed-Ee / Ns-Nc	5	5	4	9	5	5	5	5	5	5	4	9
Ehuneko bertikalak / Porcentajes verticales	100	100	100	100	100	100	100	100	100	100	100	100
n (absolutu haztatu gabeak) / n (absolutos sin ponderar)	(6000)	(4646)	(856)	(96)	(392)	(2502)	(1207)	(2284)	(608)	(4150)	(1120)	(114)

*Honako ezaugarri hauen artean, zein baloratzen duzu gehien alderdi edo ordezkari politiko batean? /
Entre las siguientes características que le voy a mencionar ¿cuál valora Ud. más en un partido o representante político?*

	Guztira / Total	ETXEAN BIZI DIREN SEME-ALABEN KOPURUA / NÚMERO DE HIJOS/AS QUE RESIDEN EN EL HOGAR					KIROL ARLOKOA EZ DEN GAURKOTASUNARI BURUZ INFORMATZEKO HEDABIDE NAGUSIA / MEDIO PRINCIPAL PARA INFORMARSE SOBRE ACTUALIDAD NO DEPORTIVA			
		Zero / Ninguno	Bat / Uno	Bi / Dos	Hiru edo gehiago / Tres o más	Semealabarik gabe / Sin hijos/as	Hedabide tradizionalak / Medios tradicionales	Egunkariak Interneten / Periódicos en Internet	Sare sozialak / Redes sociales	Beste hedabide batuzk / Otros medios
Erradikaltasuna / La radicalidad	2	2	2	3	5	3	1	4	5	4
Moderazioa / La moderación	16	18	15	16	10	14	17	16	14	17
Autoritatea / La autoridad	5	4	4	4	7	6	3	4	10	5
Elkarrizketa / El diálogo	72	72	74	71	71	72	74	74	65	68
Ed-Ee / Ns-Nc	5	4	4	6	7	5	4	3	7	7
<i>Ehuneko bertikalak / Porcentajes verticales</i>	100	100	100	100	100	100	100	100	100	100
<i>n (absolutu haztatu gabeak) / n (absolutos sin ponderar)</i>	(6000)	(1882)	(1230)	(1047)	(199)	(1618)	(3590)	(1068)	(861)	(358)

	Guztira / Total	2024KO EUSKO LEGEBILTZARRERAKO HAUTESKUNDEETAKO BOTO OROIMENA / RECUERDO DE VOTO EN ELECCIONES AL PARLAMENTO VASCO 2024									
		EAJ/PNV	EH BILDU	PSE-EE	PP	SUMAR	VOX	Besteak / Otros	Eskubiderik gabe / Sin derecho	Abstentzioa / Abstención	Ed-Ee / Ns-Nc
Erradikaltasuna / La radicalidad	2	1	4	0	1	2	7	2	2	4	2
Moderazioa / La moderación	16	21	7	17	45	10	14	13	10	15	16
Autoritatea / La autoridad	5	4	2	2	5	0	38	5	8	6	4
Elkarrizketa / El diálogo	72	74	85	79	48	88	34	74	73	65	71
Ed-Ee / Ns-Nc	5	1	2	1	2	1	7	5	7	10	7
<i>Ehuneko bertikalak / Porcentajes verticales</i>	100	100	100	100	100	100	100	100	100	100	100
<i>n (absolutu haztatu gabeak) / n (absolutos sin ponderar)</i>	(6000)	(1553)	(1202)	(533)	(138)	(82)	(57)	(379)	(128)	(976)	(952)

3.2.4 – Eskala feminista / Escala feminista

Feminismoari helduta, Otik 10era bitarteko eskala batean, non 0 den “Ez naiz batere feminista” eta 10 den “Oso feminista naiz”, esango al zenidake non kokatzen duzun zeure burua? / En referencia al feminismo, ¿podría decirme por favor dónde se colocaría Ud. en una escala de 0 a 10 en la que 0 significada “Nada feminista” y 10 “Muy feminista”?

	Guztira / Total	ARABA		BIZKAIA					GIPUZKOA			
		Vitoria-Gasteiz	Gainerako/Resto Araba	Bilbao	Gainerako / Resto Bilbo Handia	Ezkerraldea+ Enkartzazioak	Arratia-Nerbioi+ Durangaldea	Gernika-Bermeo+Plentzia-Mungia+Markina-Ondarroa	Donostia/San Sebastián	Gainerako / Resto Donostialdea+Bidasoa Beherea	Debabarrena+Urola Kosta	Debagoiena+ Tolosaldea+Goierri
Batezbestekoak (0=Ez naiz batere feminista; 10= Oso feminista naiz) / Medias (0= Nada feminista; 10= Muy feminista)	6,5	6,2	6,6	6,7	6,4	6,5	6,7	7,1	6,6	6,5	6,5	6,5
<i>n (absolutu haztatu gabeak) / n (absolutos sin ponderar)</i>	(5840)	(668)	(220)	(906)	(759)	(684)	(330)	(355)	(489)	(596)	(351)	(482)

	Guztira / Total	UDALERRIAREN TAMAINA / TAMAÑO DE MUNICIPIO			SEXUA / SEXO		ADIN TALDEAK / GRUPOS DE EDAD				NORTASUN ERLIJIOSOA / IDENTIDAD RELIGIOSA		
		Txikia / Pequeño	Ertaina / Mediano	Hiriburua / Capital	Gizona / Hombre	Emakumea / Mujer	18-29	30-45	46-64	≥ 65	Fededun praktikantea / Creyente practicante	Fededun ez praktikantea / Creyente no practicante	Agnostikoa, ez-fededuna / Agnóstico, no creyente, indiferente
Batezbestekoak (0=Ez naiz batere feminista; 10= Oso feminista naiz) / Medias (0= Nada feminista; 10= Muy feminista)	6,5	6,6	6,5	6,5	6,2	6,8	6,9	6,3	6,3	6,8	5,8	6,2	7,1
<i>n (absolutu haztatu gabeak) / n (absolutos sin ponderar)</i>	(5840)	(1106)	(2671)	(2063)	(2800)	(3040)	(755)	(1292)	(2047)	(1746)	(870)	(2150)	(2755)

	Guztira / Total	IKASKETAK / ESTUDIOS			LAN EGOERA / SITUACIÓN LABORAL					KLASE SOZIALA / CLASE SOCIAL		
		≤ 1. mailakoak / ≤ primarios	2. mailakoak, LH / Secundarios, FP	Unibertsitate mailakoak / Universitarios	Lanean / Trabajando	Langa-bezian / En paro	Etxeko lanak / Labores del hogar	Ikasten / Estudiando	Jubilatua, pentsioduna / Jubilado/a, pensionista	Baxua / Baja	Erdikoa / Media	Altua / Alta
Batezbestekoak (0=Ez naiz batere feminista; 10= Oso feminista naiz) / Medias (0= Nada feminista; 10= Muy feminista)	6,5	6,1	6,5	7,1	6,4	6,2	6,6	7,0	6,8	6,4	6,6	6,6
<i>n (absolutu haztatu gabeak) / n (absolutos sin ponderar)</i>	(5840)	(1638)	(2513)	(1672)	(3211)	(352)	(222)	(179)	(1734)	(2243)	(2747)	(806)

Feminismoari helduta, 0tik 10era bitarteko eskala batean, non 0 den “ez naiz batere feminista” eta 10 den “oso feminista naiz”, esango al zenidake non kokatzen duzun zeure burua? / En referencia al feminismo, ¿podría decirme por favor dónde se colocaría Ud. en una escala de 0 a 10 en la que 0 significada Nada feminista y 10 Muy feminista?

	Guztira / Total	JAIOTERRIA / LUGAR DE NACIMIENTO				EUSKARAREN EZAGUTZA / CONOCIMIENTO DE EUSKERA			EGUNEROKO HIZKUNTZA NAGUSIA / IDIOMA PRINCIPAL EN EL DÍA A DÍA			
		EAE+Nafarroa / CAPV+Navarra	Estatua / Estado	Atzerria: EB / Extranjero: UE	Atzerria: EBtik kanpo / Extranjero: fuera de la UE	Bai / Sí	Pixka bat / Algo	Ez / No	Nagusiki euskaraz / Principalmente en euskera	Nagusiki, gaztelaniaz / Principalmente en castellano	Euskaraz eta Gaztelaniaz / En euskera y castellano	Beste bat / Otro
Batezbestekoak (0=Ez naiz batere feminista; 10= Oso feminista naiz) / Medias (0= Nada feminista; 10= Muy feminista)	6,5	6,7	6,4	5,7	5,9	7,1	6,5	6,1	7,5	6,3	7,1	6,3
<i>n (absolutu haztatu gabeak) / n (absolutos sin ponderar)</i>	(5840)	(4545)	(818)	(93)	(380)	(2451)	(1181)	(2201)	(596)	(4025)	(1107)	(109)

	Guztira / Total	ETXEAN BIZI DIREN SEME-ALABEN KOPURUA / NÚMERO DE HIJOS/AS QUE RESIDEN EN EL HOGAR					KIROL ARLOKOA EZ DEN GAURKOTASUNARI BURUZ INFORMATZEKO HEDABIDE NAGUSIA / MEDIO PRINCIPAL PARA INFORMARSE SOBRE ACTUALIDAD NO DEPORTIVA				
		Zero / Ninguno	Bat / Uno	Bi / Dos	Hiru edo gehiago / Tres o más	Semealabarik gabe / Sin hijos/as	Hedabide tradizionalak / Medios tradicionales	Egunkariak Interneten / Periódicos en Internet	Sare sozialak / Redes sociales	Beste hedabide batuzk / Otros medios	
Batezbestekoak (0=Ez naiz batere feminista; 10= Oso feminista naiz) / Medias (0= Nada feminista; 10= Muy feminista)	6,5	6,6	6,4	6,3	6,5	6,7	6,6	7,0	6,3	5,9	
<i>n (absolutu haztatu gabeak) / n (absolutos sin ponderar)</i>	(5840)	(1820)	(1203)	(1027)	(190)	(1587)	(3501)	(1052)	(831)	(353)	

	Guztira / Total	2024KO EUSKO LEGEBILTZARRERAKO HAUTESKUNDEETAKO BOTO OROIMENA / RECUERDO DE VOTO EN ELECCIONES AL PARLAMENTO VASCO 2024									
		EAJ/PNV	EH BILDU	PSE-EE	PP	SUMAR	VOX	Besteak / Otros	Eskubiderik gabe / Sin derecho	Abstentzioa / Abstención	Ed-Ee / Ns-Nc
Batezbestekoak (0=Ez naiz batere feminista; 10= Oso feminista naiz) / Medias (0= Nada feminista; 10= Muy feminista)	6,5	6,8	8,0	7,1	5,1	8,1	3,0	6,6	6,2	5,6	6,5
<i>n (absolutu haztatu gabeak) / n (absolutos sin ponderar)</i>	(5840)	(1525)	(1196)	(526)	(134)	(82)	(56)	(371)	(125)	(935)	(890)

3.2.5 – Eskala ekologista / Escala ecológica

Eta ekologismoari helduta, Otik 10era bitarteko eskala batean, non 0 den “Ez naiz batere ekologista” eta 10 den “Oso ekologista naiz”, esango al zenidake non kokatzen duzun zeure burua? / En referencia al ecologismo, ¿podría decirme por favor dónde se colocaría Ud. en una escala de 0 a 10 en la que 0 significada “Nada ecologista” y 10 “Muy ecologista”?

Guztira / Total	ARABA		BIZKAIA					GIPUZKOA			
	Vitoria-Gasteiz	Gainerako/Resto Araba	Bilbao	Gainerako / Resto Bilbo Handia	Ezkerraldea+ Enkartzazioak	Arratia-Nerbioi+ Durangaldea	Gernika-Bermeo+Plentzia-Mungia+Markina-Ondarroa	Donostia/San Sebastián	Gainerako / Resto Donostialdea+ Bidasoa Beherea	Debabarrena+Urola Kosta	Debagoiena+ Tolosaldea+Goierri
Batezbestekoak (0=Ez naiz batere ekologista; 10= Oso ekologista naiz) / Medias (0= Nada ecologista; 10= Muy ecologista)	7,0	7,0 6,8	7,1	7,0	6,9	6,9	7,2	7,0	7,0	6,9	7,2
<i>n (absolutu haztatu gabeak) / n (absolutos sin ponderar)</i>	(5916)	(676) (225)	(918)	(772)	(690)	(330)	(359)	(494)	(606)	(357)	(489)

Guztira / Total	UDALERRIAREN TAMAINA / TAMAÑO DE MUNICIPIO			SEXUA / SEXO		ADIN TALDEAK / GRUPOS DE EDAD				NORTASUN ERLIJIOSOA / IDENTIDAD RELIGIOSA			
	Txikia / Pequeño	Ertaina / Mediano	Hiriburua / Capital	Gizona / Hombre	Emakumea / Mujer	18-29	30-45	46-64	≥ 65	Fededun praktikantea / Creyente practicante	Fededun ez praktikantea / Creyente no practicante	Agnostikoa, ez-fededuna / Agnóstico, no creyente, indiferente	
Batezbestekoak (0=Ez naiz batere ekologista; 10= Oso ekologista naiz) / Medias (0= Nada ecologista; 10= Muy ecologista)	7,0	6,9	7,0	7,1	6,9	7,1	6,4	6,8	7,0	7,4	6,9	7,0	7,1
<i>n (absolutu haztatu gabeak) / n (absolutos sin ponderar)</i>	(5916)	(1119)	(2709)	(2088)	(2841)	(3075)	(759)	(1304)	(2075)	(1778)	(894)	(2179)	(2774)

Guztira / Total	IKASKETAK / ESTUDIOS			LAN EGOERA / SITUACIÓN LABORAL						KLASE SOZIALA / CLASE SOCIAL		
	≤ 1. mailakoak / ≤ primarios	2. mailakoak, LH / Secundarios, FP	Unibertsitate mailakoak / Universitarios	Lanean / Trabajando	Langa-bezian / En paro	Ettxeko lanak / Labores del hogar	Ikasten / Estudiando	Jubilatua, pentsioduna / Jubilado/a, pensionista	Baxua / Baja	Erdikoa / Media	Altua / Alta	
Batezbestekoak (0=Ez naiz batere ekologista; 10= Oso ekologista naiz) / Medias (0= Nada ecologista; 10= Muy ecologista)	7,0	7,0	6,9	7,1	6,8	7,0	7,3	6,3	7,4	7,0	7,0	7,0
<i>n (absolutu haztatu gabeak) / n (absolutos sin ponderar)</i>	(5916)	(1671)	(2540)	(1686)	(3244)	(355)	(227)	(181)	(1765)	(2269)	(2787)	(814)

Eta ekologismoari helduta, Otik 10era bitarteko eskala batean, non 0 den “Ez naiz batere ekologista” eta 10 den “Oso ekologista naiz”, esango al zenidake non kokatzen duzun zeure burua? / En referencia al ecologismo, ¿podría decirme por favor dónde se colocaría Ud. en una escala de 0 a 10 en la que 0 significada “Nada ecologista” y 10 “Muy ecologista”?

	Guztira / Total	JAIOTERRIA / LUGAR DE NACIMIENTO				EUSKARAREN EZAGUTZA / CONOCIMIENTO DE EUSKERA			EGUNEROKO HIZKUNTZA NAGUSIA / IDIOMA PRINCIPAL EN EL DÍA A DÍA			
		EAE+Nafarroa / CAPV+Navarra	Estatua / Estado	Atzerria: EB / Extranjero: UE	Atzerria: EBtik kanpo / Extranjero: fuera de la UE	Bai / Sí	Pixka bat / Algo	Ez / No	Nagusiki euskaraz / Principalmente en euskera	Nagusiki, gaztelaniaz / Principalmente en castellano	Euskaraz eta Gaztelaniaz / En euskera y castellano	Beste bat / Otro
Batezbestekoak (0=Ez naiz batere ekologista; 10= Oso ekologista naiz) / Medias (0= Nada ecologista; 10= Muy ecologista)	7,0	7,0	7,0	7,1	7,4	7,0	6,9	7,0	7,2	7,0	7,1	7,1
<i>n (absolutu haztatu gabeak) / n (absolutos sin ponderar)</i>	(5916)	(4596)	(837)	(94)	(385)	(2466)	(1191)	(2252)	(601)	(4091)	(1112)	(108)
	Guztira / Total	ETXEAN BIZI DIREN SEME-ALABEN KOPURUA / NÚMERO DE HIJOS/AS QUE RESIDEN EN EL HOGAR					KIROL ARLOKOA EZ DEN GAURKOTASUNARI BURUZ INFORMATZEKO HEDABIDE NAGUSIA / MEDIO PRINCIPAL PARA INFORMARSE SOBRE ACTUALIDAD NO DEPORTIVA					
		Zero / Ninguno	Bat / Uno	Bi / Dos	Hiru edo gehiago / Tres o más	Semealabarik gabe / Sin hijos/as	Hedabide tradizionalak / Medios tradicionales	Egunkariak Interneten / Periódicos en Internet	Sare sozialak / Redes sociales	Beste hedabide batuzk / Otros medios		
Batezbestekoak (0=Ez naiz batere ekologista; 10= Oso ekologista naiz) / Medias (0= Nada ecologista; 10= Muy ecologista)	7,0	7,3	6,9	7,0	7,4	6,8	7,2	7,1	6,4	6,6		
<i>n (absolutu haztatu gabeak) / n (absolutos sin ponderar)</i>	(5916)	(1850)	(1219)	(1038)	(195)	(1599)	(3551)	(1061)	(842)	(352)		
	Guztira / Total	2024KO EUSKO LEGEBILTZARRERAKO HAUTESKUNDEETAKO BOTO OROIMENA / RECUERDO DE VOTO EN ELECCIONES AL PARLAMENTO VASCO 2024										
		EAJ/PNV	EH BILDU	PSE-EE	PP	SUMAR	VOX	Besteak / Otros	Eskubiderik gabe / Sin derecho	Abstentzioa / Abstención	Ed-Ee / Ns-Nc	
Batezbestekoak (0=Ez naiz batere ekologista; 10= Oso ekologista naiz) / Medias (0= Nada ecologista; 10= Muy ecologista)	7,0	7,2	7,8	7,5	5,9	8,1	5,1	7,1	7,5	6,5	6,8	
<i>n (absolutu haztatu gabeak) / n (absolutos sin ponderar)</i>	(5916)	(1545)	(1197)	(526)	(138)	(82)	(56)	(376)	(125)	(955)	(916)	

3.2.6 – Alderdi politikoeziko sinpatia / Simpatía por partidos políticos

Zein alderdi politikok sortzen dizu sinpatia gehiago? /

¿Me podría decir por qué partido político siente Ud. más simpatía?

	Guztira / Total	ARABA		BIZKAIA					GIPUZKOA			
		Vitoria-Gasteiz	Gainerako/Resto Araba	Bilbao	Gainerako / Resto Bilbo Handia	Ezkerraldea+ Enkartazioak	Arratia-Nerbioi+ Durangaldea	Gernika-Bermeo+Plentzia-Mungia+Markina-Ondarroa	Donostia/San Sebastián	Gainerako / Resto Donostialdea+Bidasoa Beherea	Debabarra+Urola Kosta	Debagoiena+ Tolosaldea+Goierri
PNV / EAJ	16	12	17	18	17	21	19	19	14	11	15	14
EH BILBU	16	12	14	11	13	14	20	21	16	15	27	24
PSE-EE	8	10	6	9	12	6	4	5	7	10	6	4
ELKARREKIN PODEMOS	2	2	1	1	3	1	1	1	2	2	1	1
SUMAR	2	2	2	2	2	2	1	3	3	2	1	2
PP	3	6	1	4	2	5	2	2	4	1	1	0
VOX	2	3	2	3	2	2	1	1	3	3	1	1
Beste aukera bat / Otra candidatura	2	3	1	3	2	3	2	3	4	2	2	2
Bat ere ez / Ninguno	34	35	34	32	33	31	30	32	35	37	35	38
Ez daki / No sabe	5	5	8	6	5	3	7	6	6	6	5	7
Ez du erantzuten / No contesta	10	11	13	12	8	11	12	8	8	11	6	7
<i>Ehuneko bertikalak / Porcentajes verticales</i>	100	100	100	100	100	100	100	100	100	100	100	100
<i>n (absolutu haztatu gabeak) / n (absolutos sin ponderar)</i>	(6000)	(686)	(226)	(938)	(787)	(695)	(338)	(362)	(498)	(616)	(360)	(494)

*Zein alderdi politikok sortzen dizu sinpatia gehiago? /
¿Me podría decir por qué partido político siente Ud. más simpatía?*

	Guztira / Total	UDALERRIAREN TAMAINA / TAMAÑO DE MUNICIPIO			SEXUA / SEXO		ADIN TALDEAK / GRUPOS DE EDAD				NORTASUN ERLIJIOSOA / IDENTIDAD RELIGIOSA		
		Txikia / Pequeño	Ertaina / Mediano	Hiriburua / Capital	Gizona / Hombre	Emakumea / Mujer	18-29	30-45	46-64	≥ 65	Fededun praktikantea / Creyente practicante	Fededun ez praktikantea / Creyente no practicante	Agnostikoa, ez-fededuna / Agnóstico, no creyente, indiferente
PNV / EAJ	16	18	16	15	16	16	9	9	18	22	23	21	9
EH BILBU	16	20	16	13	17	15	20	19	15	13	5	9	26
PSE-EE	8	5	9	9	8	8	4	6	8	12	9	9	7
ELKARREKIN PODEMOS	2	1	2	2	2	1	1	2	2	1	1	1	3
SUMAR	2	3	2	2	2	2	3	2	2	2	0	1	3
PP	3	1	3	4	4	2	4	3	2	3	7	4	1
VOX	2	2	2	3	3	1	4	4	1	1	3	3	1
Beste aukera bat / Otra candidatura	2	2	2	3	3	2	3	4	2	1	1	2	3
Bat ere ez / Ninguno	34	33	34	34	33	35	35	38	35	28	34	34	33
Ez daki / No sabe	5	5	5	6	4	7	9	6	5	4	6	6	5
Ez du erantzuten / No contesta	10	10	9	11	9	11	8	7	9	13	12	10	8
<i>Ehuneko bertikalak / Porcentajes verticales</i>	100	100	100	100	100	100	100	100	100	100	100	100	100
<i>n (absolutu haztatu gabeak) / n (absolutos sin ponderar)</i>	(6000)	(1136)	(2742)	(2122)	(2881)	(3119)	(781)	(1318)	(2100)	(1801)	(915)	(2195)	(2800)

*Zein alderdi politikok sortzen dizu sinpatia gehiago? /
¿Me podría decir por qué partido político siente Ud. más simpatía?*

	Guztira / Total	IKASKETAK / ESTUDIOS			LAN EGOERA / SITUACIÓN LABORAL					KLASE SOZIALA / CLASE SOCIAL		
		≤ 1. mailakoak / ≤ primarios	2. mailakoak, LH / Secundarios, FP	Unibertsitate mailakoak / Universitarios	Lanean / Trabajando	Langa- bezian / En paro	Etxeko lanak / Labores del hogar	Ikasten / Estudiando	Jubilatua, pentsioduna / Jubilado/a, pensionista	Baxua / Baja	Erdikoa / Media	Altua / Alta
PNV / EAJ	16	18	15	15	13	13	22	10	22	13	17	23
EH BILBU	16	12	17	19	18	13	6	20	13	18	15	11
PSE-EE	8	10	7	7	6	7	12	4	12	8	8	8
ELKARREKIN PODEMOS	2	1	2	2	2	2	0	1	1	2	2	1
SUMAR	2	1	2	3	2	2	1	2	2	3	2	1
PP	3	2	3	4	3	3	4	3	3	2	3	6
VOX	2	2	2	2	2	4	2	3	1	2	2	2
Beste aukera bat / Otra candidatura	2	2	3	3	3	2	1	2	1	3	2	4
Bat ere ez / Ninguno	34	36	34	31	35	42	34	34	28	34	33	31
Ez daki / No sabe	5	6	6	5	6	4	7	12	4	6	5	4
Ez du erantzuten / No contesta	10	10	10	10	8	8	10	10	13	9	10	9
<i>Ehuneko bertikalak / Porcentajes verticales</i>	100	100	100	100	100	100	100	100	100	100	100	100
<i>n (absolutu haztatu gabeak) / n (absolutos sin ponderar)</i>	(6000)	(1702)	(2576)	(1703)	(3278)	(363)	(231)	(192)	(1789)	(2301)	(2816)	(820)

Zein alderdi politikok sortzen dizu sinpatia gehiago? /

¿Me podría decir por qué partido político siente Ud. más simpatía?

	Guztira / Total	JAIOTERRIA / LUGAR DE NACIMIENTO				EUSKARAREN EZAGUTZA / CONOCIMIENTO DE EUSKERA			EGUNEROKO HIZKUNTZA NAGUSIA / IDIOMA PRINCIPAL EN EL DÍA A DÍA			
		EAE+Nafarroa / CAPV+Navarra	Estatua / Estado	Atzerria: EB / Extranjero: UE	Atzerria: EBtik kanpo / Extranjero: fuera de la UE	Bai / Sí	Pixka bat / Algo	Ez / No	Nagusiki euskaraz / Principalmente en euskera	Nagusiki, gaztelaniaz / Principalmente en castellano	Euskaraz eta Gaztelaniaz / En euskera y castellano	Beste bat / Otro
PNV / EAJ	16	17	10	14	15	15	18	16	12	16	18	21
EH BILBU	16	19	8	9	5	29	13	7	46	10	29	5
PSE-EE	8	6	15	3	13	4	8	12	0	10	4	8
ELKARREKIN PODEMOS	2	2	2	1	1	2	2	1	1	2	1	1
SUMAR	2	2	4	1	1	2	3	2	1	2	1	2
PP	3	2	5	9	3	1	3	5	0	4	1	7
VOX	2	2	1	4	5	1	2	3	1	3	1	3
Beste aukera bat / Otra candidatura	2	3	3	1	2	3	3	2	2	2	3	6
Bat ere ez / Ninguno	34	33	35	42	35	30	33	37	24	37	26	33
Ez daki / No sabe	5	5	4	5	13	5	5	6	6	5	5	6
Ez du erantzuten / No contesta	10	9	13	12	9	9	9	11	8	10	11	9
<i>Ehuneko bertikalak / Porcentajes verticales</i>	100	100	100	100	100	100	100	100	100	100	100	100
<i>n (absolutu haztatu gabeak) / n (absolutos sin ponderar)</i>	(6000)	(4646)	(856)	(96)	(392)	(2502)	(1207)	(2284)	(608)	(4150)	(1120)	(114)

Zein alderdi politikok sortzen dizu sinpatia gehiago? /

¿Me podría decir por qué partido político siente Ud. más simpatía?

	Guztira / Total	ETXEAN BIZI DIREN SEME-ALABEN KOPURUA / NÚMERO DE HIJOS/AS QUE RESIDEN EN EL HOGAR					KIROL ARLOKOA EZ DEN GAURKOTASUNARI BURUZ INFORMATZEKO HEDABIDE NAGUSIA / MEDIO PRINCIPAL PARA INFORMARSE SOBRE ACTUALIDAD NO DEPORTIVA			
		Zero / Ninguno	Bat / Uno	Bi / Dos	Hiru edo gehiago / Tres o más	Semealabarik gabe / Sin hijos/as	Hedabide tradizionalak / Medios tradicionales	Egunkariak Interneten / Periódicos en Internet	Sare sozialak / Redes sociales	Beste hedabide batuzk / Otros medios
PNV / EAJ	16	19	17	15	17	12	20	12	10	10
EH BILBU	16	14	14	17	17	18	15	20	17	16
PSE-EE	8	10	9	6	10	6	10	7	6	4
ELKARREKIN PODEMOS	2	1	2	2	2	1	1	3	1	2
SUMAR	2	2	2	1	1	3	2	3	1	1
PP	3	3	2	4	5	3	3	3	3	2
VOX	2	1	3	1	2	3	1	2	6	3
Beste aukera bat / Otra candidatura	2	2	2	3	2	3	1	4	4	4
Bat ere ez / Ninguno	34	31	34	37	27	36	31	32	39	42
Ez daki / No sabe	5	4	5	6	7	6	5	5	6	6
Ez du erantzuten / No contesta	10	13	9	7	11	8	10	10	7	10
<i>Ehuneko bertikalak / Porcentajes verticales</i>	100	100	100	100	100	100	100	100	100	100
<i>n (absolutu haztatu gabeak) / n (absolutos sin ponderar)</i>	(6000)	(1882)	(1230)	(1047)	(199)	(1618)	(3590)	(1068)	(861)	(358)

Zein alderdi politikok sortzen dizu sinpatia gehiago? /

¿Me podría decir por qué partido político siente Ud. más simpatía?

	Guztira / Total	2024KO EUSKO LEGEBILTZARRERAKO HAUTESKUNDEETAKO BOTO OROIMENA / RECUERDO DE VOTO EN ELECCIONES AL PARLAMENTO VASCO 2024									
		EAJ/PNV	EH BILDU	PSE-EE	PP	SUMAR	VOX	Besteak / Otros	Eskubiderik gabe / Sin derecho	Abstentzioa / Abstención	Ed-Ee / Ns-Nc
PNV / EAJ	16	66	2	5	4	0	0	4	15	9	4
EH BILBU	16	3	76	1	0	3	0	6	6	5	3
PSE-EE	8	5	2	68	2	4	0	2	13	4	3
ELKARREKIN PODEMOS	2	0	2	1	1	5	0	18	1	1	1
SUMAR	2	1	1	2	0	56	0	4	2	1	1
PP	3	1	0	0	49	0	2	0	6	2	1
VOX	2	1	0	1	4	0	70	2	2	3	1
Beste aukera bat / Otra candidatura	2	1	2	1	2	5	12	8	1	3	2
Bat ere ez / Ninguno	34	17	10	15	36	15	15	48	31	63	33
Ez daki / No sabe	5	4	3	4	2	7	2	3	15	5	9
Ez du erantzuten / No contesta	10	2	1	2	0	5	0	5	8	6	42
<i>Ehuneko bertikalak / Porcentajes verticales</i>	100	100	100	100	100	100	100	100	100	100	100
<i>n (absolutu haztatu gabeak) / n (absolutos sin ponderar)</i>	(6000)	(1553)	(1202)	(533)	(138)	(82)	(57)	(379)	(128)	(976)	(952)

3.2.7 – Alderdi politikoaren balorazioa / Valoración de partidos políticos

Otik 10era bitarteko eskala batean, non 0 "Oso gaizki" den eta 10 "Oso ondo" den. Zure ustez, oro har, nola baloratuko zenuke honako alderdi hauen jarduerak? / ¿Cómo cree que lo están haciendo, en general, cada uno de los siguientes partidos políticos, en una escala de 0 a 10, en la que 0 es "Muy mal" y 10 es "Muy bien"?

	Guztira / Total	ARABA		BIZKAIA					GIPUZKOA			
		Vitoria-Gasteiz	Gainerako/Resto Araba	Bilbao	Gainerako / Resto Bilbo Handia	Ezkerraldea+ Enkartzazioak	Arratia-Nerbioi+ Durangaldea	Gernika-Bermeo+Plentzia-Mungia+Markina-Ondarroa	Donostia/San Sebastián	Gainerako / Resto Donostialdea+Bidasoa Beherea	Debabarrena+Urola Kosta	Debagoiena+ Tolosaldea+Goierri
PNV / EAJ	4,8	4,4	4,3	5,1	5,2	4,9	5,1	5,0	4,5	4,6	4,8	4,9
<i>n (absolutu haztatu gabeak) / n (absolutos sin ponderar)</i>	<i>(5592)</i>	<i>(643)</i>	<i>(213)</i>	<i>(858)</i>	<i>(726)</i>	<i>(666)</i>	<i>(316)</i>	<i>(343)</i>	<i>(467)</i>	<i>(562)</i>	<i>(339)</i>	<i>(459)</i>
EH BILBU	4,5	3,8	4,1	4,2	4,6	4,1	5,1	5,0	4,3	4,5	5,1	5,2
<i>n (absolutu haztatu gabeak) / n (absolutos sin ponderar)</i>	<i>(5531)</i>	<i>(632)</i>	<i>(215)</i>	<i>(840)</i>	<i>(724)</i>	<i>(659)</i>	<i>(314)</i>	<i>(335)</i>	<i>(465)</i>	<i>(558)</i>	<i>(335)</i>	<i>(454)</i>
PSE-EE	4,1	3,8	3,7	4,4	4,3	3,9	3,9	4,1	4,0	4,2	4,0	3,9
<i>n (absolutu haztatu gabeak) / n (absolutos sin ponderar)</i>	<i>(5559)</i>	<i>(644)</i>	<i>(218)</i>	<i>(853)</i>	<i>(721)</i>	<i>(661)</i>	<i>(315)</i>	<i>(335)</i>	<i>(466)</i>	<i>(557)</i>	<i>(334)</i>	<i>(455)</i>
ELKARREKIN PODEMOS	3,3	3,0	3,0	3,3	3,4	3,1	3,3	3,4	3,2	3,4	3,5	3,6
<i>n (absolutu haztatu gabeak) / n (absolutos sin ponderar)</i>	<i>(5384)</i>	<i>(616)</i>	<i>(208)</i>	<i>(818)</i>	<i>(704)</i>	<i>(645)</i>	<i>(312)</i>	<i>(327)</i>	<i>(451)</i>	<i>(535)</i>	<i>(330)</i>	<i>(438)</i>
SUMAR	3,3	3,1	3,1	3,4	3,6	3,3	3,4	3,4	3,2	3,4	3,5	3,5
<i>n (absolutu haztatu gabeak) / n (absolutos sin ponderar)</i>	<i>(5293)</i>	<i>(610)</i>	<i>(206)</i>	<i>(806)</i>	<i>(688)</i>	<i>(636)</i>	<i>(303)</i>	<i>(319)</i>	<i>(449)</i>	<i>(524)</i>	<i>(324)</i>	<i>(428)</i>
PP	1,9	2,3	1,7	2,2	1,8	2,1	1,4	1,6	2,1	1,7	1,5	1,5
<i>n (absolutu haztatu gabeak) / n (absolutos sin ponderar)</i>	<i>(5585)</i>	<i>(641)</i>	<i>(215)</i>	<i>(857)</i>	<i>(729)</i>	<i>(665)</i>	<i>(315)</i>	<i>(338)</i>	<i>(472)</i>	<i>(562)</i>	<i>(339)</i>	<i>(452)</i>
VOX	1,1	1,3	1,3	1,2	1,1	1,1	,8	,8	1,3	1,0	,8	,9
<i>n (absolutu haztatu gabeak) / n (absolutos sin ponderar)</i>	<i>(5600)</i>	<i>(637)</i>	<i>(214)</i>	<i>(868)</i>	<i>(735)</i>	<i>(659)</i>	<i>(318)</i>	<i>(338)</i>	<i>(470)</i>	<i>(565)</i>	<i>(340)</i>	<i>(456)</i>

Batezbestekoak (0= Oso gaizki; 10= Oso ondo) / Medias (0= Muy mal; 10= Muy bien)

Otik 10era bitarteko eskala batean, non 0 "Oso gaizki" den eta 10 "Oso ondo" den. Zure ustez, oro har, nola baloratuko zenuke honako alderdi hauen jarduera? /
¿Cómo cree que lo están haciendo, en general, cada uno de los siguientes partidos políticos, en una escala de 0 a 10, en la que 0 es "Muy mal" y 10 es "Muy bien"?

	Guztira / Total	UDALERRIAREN TAMAINA / TAMAÑO DE MUNICIPIO			SEXUA / SEXO		ADIN TALDEAK / GRUPOS DE EDAD				NORTASUN ERLIJIOSOA / IDENTIDAD RELIGIOSA		
		Txikia / Pequeño	Ertaina / Mediano	Hiriburua / Capital	Gizona / Hombre	Emakumea / Mujer	18-29	30-45	46-64	≥ 65	Fededun praktikantea / Creyente practicante	Fededun ez praktikantea / Creyente no practicante	Agnostikoa, ez-fededuna / Agnóstico, no creyente, indiferente
PNV / EAJ	4,8	4,9	4,9	4,8	4,8	4,9	4,4	4,3	4,7	5,6	5,4	5,2	4,4
<i>n (absolutu haztatu gabeak) / n (absolutos sin ponderar)</i>	<i>(5592)</i>	<i>(1064)</i>	<i>(2560)</i>	<i>(1968)</i>	<i>(2741)</i>	<i>(2851)</i>	<i>(700)</i>	<i>(1221)</i>	<i>(1973)</i>	<i>(1698)</i>	<i>(831)</i>	<i>(2059)</i>	<i>(2643)</i>
EH BILBU	4,5	4,8	4,6	4,1	4,5	4,4	4,7	4,6	4,4	4,4	3,7	4,2	4,9
<i>n (absolutu haztatu gabeak) / n (absolutos sin ponderar)</i>	<i>(5531)</i>	<i>(1055)</i>	<i>(2539)</i>	<i>(1937)</i>	<i>(2724)</i>	<i>(2807)</i>	<i>(701)</i>	<i>(1214)</i>	<i>(1961)</i>	<i>(1655)</i>	<i>(810)</i>	<i>(2027)</i>	<i>(2635)</i>
PSE-EE	4,1	3,9	4,1	4,1	3,9	4,2	3,8	3,9	3,9	4,6	4,3	4,3	3,8
<i>n (absolutu haztatu gabeak) / n (absolutos sin ponderar)</i>	<i>(5559)</i>	<i>(1056)</i>	<i>(2540)</i>	<i>(1963)</i>	<i>(2720)</i>	<i>(2839)</i>	<i>(688)</i>	<i>(1221)</i>	<i>(1968)</i>	<i>(1682)</i>	<i>(833)</i>	<i>(2042)</i>	<i>(2627)</i>
ELKARREKIN PODEMOS	3,3	3,3	3,4	3,2	3,2	3,4	3,4	3,3	3,2	3,3	2,9	3,1	3,6
<i>n (absolutu haztatu gabeak) / n (absolutos sin ponderar)</i>	<i>(5384)</i>	<i>(1029)</i>	<i>(2470)</i>	<i>(1885)</i>	<i>(2663)</i>	<i>(2721)</i>	<i>(677)</i>	<i>(1193)</i>	<i>(1930)</i>	<i>(1584)</i>	<i>(766)</i>	<i>(1984)</i>	<i>(2578)</i>
SUMAR	3,3	3,3	3,4	3,3	3,2	3,5	3,5	3,3	3,2	3,4	2,9	3,2	3,6
<i>n (absolutu haztatu gabeak) / n (absolutos sin ponderar)</i>	<i>(5293)</i>	<i>(1009)</i>	<i>(2419)</i>	<i>(1865)</i>	<i>(2640)</i>	<i>(2653)</i>	<i>(660)</i>	<i>(1154)</i>	<i>(1893)</i>	<i>(1586)</i>	<i>(762)</i>	<i>(1949)</i>	<i>(2530)</i>
PP	1,9	1,5	1,8	2,2	2,0	1,7	2,0	2,1	1,6	2,0	2,9	2,2	1,3
<i>n (absolutu haztatu gabeak) / n (absolutos sin ponderar)</i>	<i>(5585)</i>	<i>(1057)</i>	<i>(2558)</i>	<i>(1970)</i>	<i>(2731)</i>	<i>(2854)</i>	<i>(700)</i>	<i>(1225)</i>	<i>(1978)</i>	<i>(1682)</i>	<i>(825)</i>	<i>(2049)</i>	<i>(2653)</i>
VOX	1,1	,9	1,0	1,2	1,2	,9	1,3	1,4	1,0	,8	1,8	1,3	,6
<i>n (absolutu haztatu gabeak) / n (absolutos sin ponderar)</i>	<i>(5600)</i>	<i>(1067)</i>	<i>(2558)</i>	<i>(1975)</i>	<i>(2727)</i>	<i>(2873)</i>	<i>(706)</i>	<i>(1232)</i>	<i>(1982)</i>	<i>(1680)</i>	<i>(824)</i>	<i>(2052)</i>	<i>(2662)</i>

Batezbestekoak (0= Oso gaizki; 10= Oso ondo) / Medias (0= Muy mal; 10= Muy bien)

Otik 10era bitarteko eskala batean, non 0 "Oso gaizki" den eta 10 "Oso ondo" den. Zure ustez, oro har, nola baloratuko zenuke honako alderdi hauen jarduera? / ¿Cómo cree que lo están haciendo, en general, cada uno de los siguientes partidos políticos, en una escala de 0 a 10, en la que 0 es "Muy mal" y 10 es "Muy bien"?

	Guztira / Total	IKASKETAK / ESTUDIOS			LAN EGOERA / SITUACIÓN LABORAL					KLASE SOZIALA / CLASE SOCIAL		
		≤ 1. mailakoak / ≤ primarios	2. mailakoak, LH / Secundarios, FP	Unibertsitate mailakoak / Universitarios	Lanean / Trabajando	Langa-bezian / En paro	Etxeko lanak / Labores del hogar	Ikasten / Estudiando	Jubilatua, pentsioduna / Jubilado/a, pensionista	Baxua / Baja	Erdikoa / Media	Altua / Alta
PNV / EAJ	4,8	5,1	4,7	4,8	4,5	4,7	5,5	4,6	5,6	4,5	5,1	5,3
<i>n (absolutu haztatu gabeak) / n (absolutos sin ponderar)</i>	<i>(5592)</i>	<i>(1572)</i>	<i>(2392)</i>	<i>(1611)</i>	<i>(3070)</i>	<i>(332)</i>	<i>(215)</i>	<i>(158)</i>	<i>(1683)</i>	<i>(2131)</i>	<i>(2652)</i>	<i>(774)</i>
EH BILBU	4,5	4,4	4,5	4,5	4,5	4,4	4,0	5,0	4,4	4,6	4,5	4,0
<i>n (absolutu haztatu gabeak) / n (absolutos sin ponderar)</i>	<i>(5531)</i>	<i>(1532)</i>	<i>(2377)</i>	<i>(1606)</i>	<i>(3053)</i>	<i>(332)</i>	<i>(209)</i>	<i>(159)</i>	<i>(1643)</i>	<i>(2116)</i>	<i>(2610)</i>	<i>(771)</i>
PSE-EE	4,1	4,2	3,9	4,1	3,8	4,2	4,5	4,0	4,5	3,9	4,2	4,2
<i>n (absolutu haztatu gabeak) / n (absolutos sin ponderar)</i>	<i>(5559)</i>	<i>(1563)</i>	<i>(2373)</i>	<i>(1607)</i>	<i>(3065)</i>	<i>(322)</i>	<i>(212)</i>	<i>(154)</i>	<i>(1671)</i>	<i>(2124)</i>	<i>(2631)</i>	<i>(771)</i>
ELKARREKIN PODEMOS	3,3	3,3	3,2	3,5	3,3	3,4	3,1	3,2	3,4	3,4	3,4	2,8
<i>n (absolutu haztatu gabeak) / n (absolutos sin ponderar)</i>	<i>(5384)</i>	<i>(1472)</i>	<i>(2321)</i>	<i>(1575)</i>	<i>(2997)</i>	<i>(322)</i>	<i>(199)</i>	<i>(155)</i>	<i>(1579)</i>	<i>(2054)</i>	<i>(2558)</i>	<i>(741)</i>
SUMAR	3,3	3,3	3,3	3,5	3,3	3,5	3,3	3,8	3,5	3,4	3,5	3,0
<i>n (absolutu haztatu gabeak) / n (absolutos sin ponderar)</i>	<i>(5293)</i>	<i>(1461)</i>	<i>(2258)</i>	<i>(1558)</i>	<i>(2920)</i>	<i>(316)</i>	<i>(195)</i>	<i>(150)</i>	<i>(1583)</i>	<i>(2005)</i>	<i>(2516)</i>	<i>(742)</i>
PP	1,9	1,8	1,8	2,0	1,8	2,0	2,0	2,2	2,0	1,6	2,0	2,3
<i>n (absolutu haztatu gabeak) / n (absolutos sin ponderar)</i>	<i>(5585)</i>	<i>(1559)</i>	<i>(2396)</i>	<i>(1613)</i>	<i>(3081)</i>	<i>(328)</i>	<i>(206)</i>	<i>(160)</i>	<i>(1674)</i>	<i>(2136)</i>	<i>(2644)</i>	<i>(770)</i>
VOX	1,1	1,1	1,1	1,0	1,1	1,3	1,2	1,3	,8	1,0	1,1	1,3
<i>n (absolutu haztatu gabeak) / n (absolutos sin ponderar)</i>	<i>(5600)</i>	<i>(1558)</i>	<i>(2407)</i>	<i>(1617)</i>	<i>(3085)</i>	<i>(332)</i>	<i>(212)</i>	<i>(164)</i>	<i>(1672)</i>	<i>(2147)</i>	<i>(2648)</i>	<i>(769)</i>

Batezbestekoak (0= Oso gaizki; 10= Oso ondo) / Medias (0= Muy mal; 10= Muy bien)

Otik 10era bitarteko eskala batean, non 0 "Oso gaizki" den eta 10 "Oso ondo" den. Zure ustez, oro har, nola baloratuko zenuke honako alderdi hauen jarduera? /
¿Cómo cree que lo están haciendo, en general, cada uno de los siguientes partidos políticos, en una escala de 0 a 10, en la que 0 es "Muy mal" y 10 es "Muy bien"?

	Guztira / Total	JAIOTERRIA / LUGAR DE NACIMIENTO				EUSKARAREN EZAGUTZA / CONOCIMIENTO DE EUSKERA			EGUNEROKO HIZKUNTZA NAGUSIA / IDIOMA PRINCIPAL EN EL DÍA A DÍA			
		EAE+Nafarroa / CAPV+Navarra	Estatua / Estado	Atzerria: EB / Extranjero: UE	Atzerria: EBtik kanpo / Extranjero: fuera de la UE	Bai / Sí	Pixka bat / Algo	Ez / No	Nagusiki euskaraz / Principalmente en euskera	Nagusiki, gaztelaniaz / Principalmente en castellano	Euskaraz eta Gaztelaniaz / En euskera y castellano	Beste bat / Otro
PNV / EAJ	4,8	4,7	4,9	5,0	5,7	4,7	4,8	5,0	4,7	4,8	5,0	5,3
<i>n (absolutu haztatu gabeak) / n (absolutos sin ponderar)</i>	<i>(5592)</i>	<i>(4380)</i>	<i>(798)</i>	<i>(80)</i>	<i>(331)</i>	<i>(2356)</i>	<i>(1135)</i>	<i>(2094)</i>	<i>(577)</i>	<i>(3837)</i>	<i>(1070)</i>	<i>(104)</i>
EH BILBU	4,5	4,5	3,8	4,5	5,2	5,2	4,5	3,8	6,2	4,1	5,2	4,5
<i>n (absolutu haztatu gabeak) / n (absolutos sin ponderar)</i>	<i>(5531)</i>	<i>(4355)</i>	<i>(773)</i>	<i>(80)</i>	<i>(319)</i>	<i>(2355)</i>	<i>(1124)</i>	<i>(2045)</i>	<i>(575)</i>	<i>(3784)</i>	<i>(1063)</i>	<i>(104)</i>
PSE-EE	4,1	3,9	4,2	4,8	5,4	3,9	4,0	4,2	3,6	4,1	4,0	4,9
<i>n (absolutu haztatu gabeak) / n (absolutos sin ponderar)</i>	<i>(5559)</i>	<i>(4350)</i>	<i>(796)</i>	<i>(80)</i>	<i>(330)</i>	<i>(2336)</i>	<i>(1134)</i>	<i>(2082)</i>	<i>(573)</i>	<i>(3819)</i>	<i>(1061)</i>	<i>(102)</i>
ELKARREKIN PODEMOS	3,3	3,3	3,1	3,7	4,0	3,6	3,3	3,0	3,9	3,1	3,7	3,8
<i>n (absolutu haztatu gabeak) / n (absolutos sin ponderar)</i>	<i>(5384)</i>	<i>(4241)</i>	<i>(750)</i>	<i>(75)</i>	<i>(316)</i>	<i>(2296)</i>	<i>(1103)</i>	<i>(1979)</i>	<i>(561)</i>	<i>(3673)</i>	<i>(1042)</i>	<i>(104)</i>
SUMAR	3,3	3,3	3,2	3,7	4,1	3,6	3,5	3,1	3,7	3,2	3,6	3,5
<i>n (absolutu haztatu gabeak) / n (absolutos sin ponderar)</i>	<i>(5293)</i>	<i>(4164)</i>	<i>(756)</i>	<i>(70)</i>	<i>(300)</i>	<i>(2244)</i>	<i>(1082)</i>	<i>(1961)</i>	<i>(545)</i>	<i>(3627)</i>	<i>(1023)</i>	<i>(94)</i>
PP	1,9	1,6	2,3	3,2	3,4	1,4	1,7	2,4	,9	2,1	1,3	3,0
<i>n (absolutu haztatu gabeak) / n (absolutos sin ponderar)</i>	<i>(5585)</i>	<i>(4381)</i>	<i>(787)</i>	<i>(81)</i>	<i>(334)</i>	<i>(2354)</i>	<i>(1145)</i>	<i>(2079)</i>	<i>(578)</i>	<i>(3829)</i>	<i>(1071)</i>	<i>(104)</i>
VOX	1,1	,9	1,1	2,1	2,2	,7	1,0	1,4	,3	1,3	,6	1,5
<i>n (absolutu haztatu gabeak) / n (absolutos sin ponderar)</i>	<i>(5600)</i>	<i>(4383)</i>	<i>(793)</i>	<i>(82)</i>	<i>(340)</i>	<i>(2359)</i>	<i>(1143)</i>	<i>(2091)</i>	<i>(577)</i>	<i>(3841)</i>	<i>(1074)</i>	<i>(105)</i>

Batezbestekoak (0= Oso gaizki; 10= Oso ondo) / Medias (0= Muy mal; 10= Muy bien)

Otik 10era bitarteko eskala batean, non 0 "Oso gaizki" den eta 10 "Oso ondo" den. Zure ustez, oro har, nola baloratuko zenuke honako alderdi hauen jarduera? / ¿Cómo cree que lo están haciendo, en general, cada uno de los siguientes partidos políticos, en una escala de 0 a 10, en la que 0 es "Muy mal" y 10 es "Muy bien"?

	Guztira / Total	ETXEAN BIZI DIREN SEME-ALABEN KOPURUA / NÚMERO DE HIJOS/AS QUE RESIDEN EN EL HOGAR					KIROL ARLOKOA EZ DEN GAURKOTASUNARI BURUZ INFORMATZEKO HEDABIDE NAGUSIA / MEDIO PRINCIPAL PARA INFORMARSE SOBRE ACTUALIDAD NO DEPORTIVA			
		Zero / Ninguno	Bat / Uno	Bi / Dos	Hiru edo gehiago / Tres o más	Semealabarik gabe / Sin hijos/as	Hedabide tradizionalak / Medios tradicionales	Egunkariak Interneten / Periódicos en Internet	Sare sozialak / Redes sociales	Beste hedabide batuzk / Otros medios
PNV / EAJ	4,8	5,3	4,8	4,7	5,4	4,4	5,3	4,5	4,1	4,2
<i>n (absolutu haztatu gabeak) / n (absolutos sin ponderar)</i>	<i>(5592)</i>	<i>(1755)</i>	<i>(1154)</i>	<i>(984)</i>	<i>(184)</i>	<i>(1504)</i>	<i>(3373)</i>	<i>(1012)</i>	<i>(783)</i>	<i>(328)</i>
EH BILBU	4,5	4,3	4,3	4,6	5,0	4,6	4,5	4,6	4,4	4,3
<i>n (absolutu haztatu gabeak) / n (absolutos sin ponderar)</i>	<i>(5531)</i>	<i>(1727)</i>	<i>(1142)</i>	<i>(979)</i>	<i>(182)</i>	<i>(1490)</i>	<i>(3328)</i>	<i>(1008)</i>	<i>(778)</i>	<i>(323)</i>
PSE-EE	4,1	4,3	4,0	4,0	5,0	3,8	4,4	3,8	3,7	3,2
<i>n (absolutu haztatu gabeak) / n (absolutos sin ponderar)</i>	<i>(5559)</i>	<i>(1750)</i>	<i>(1145)</i>	<i>(980)</i>	<i>(189)</i>	<i>(1484)</i>	<i>(3356)</i>	<i>(1010)</i>	<i>(776)</i>	<i>(323)</i>
ELKARREKIN PODEMOS	3,3	3,2	3,3	3,3	4,0	3,3	3,4	3,4	3,2	2,8
<i>n (absolutu haztatu gabeak) / n (absolutos sin ponderar)</i>	<i>(5384)</i>	<i>(1669)</i>	<i>(1105)</i>	<i>(964)</i>	<i>(182)</i>	<i>(1453)</i>	<i>(3233)</i>	<i>(993)</i>	<i>(752)</i>	<i>(316)</i>
SUMAR	3,3	3,3	3,3	3,3	3,8	3,4	3,5	3,4	3,1	2,9
<i>n (absolutu haztatu gabeak) / n (absolutos sin ponderar)</i>	<i>(5293)</i>	<i>(1655)</i>	<i>(1103)</i>	<i>(939)</i>	<i>(174)</i>	<i>(1411)</i>	<i>(3189)</i>	<i>(980)</i>	<i>(730)</i>	<i>(309)</i>
PP	1,9	1,9	1,8	2,0	2,8	1,8	1,9	1,8	1,9	1,7
<i>n (absolutu haztatu gabeak) / n (absolutos sin ponderar)</i>	<i>(5585)</i>	<i>(1747)</i>	<i>(1162)</i>	<i>(984)</i>	<i>(185)</i>	<i>(1496)</i>	<i>(3365)</i>	<i>(1009)</i>	<i>(785)</i>	<i>(330)</i>
VOX	1,1	,9	1,2	1,2	1,8	1,1	1,0	1,0	1,5	1,3
<i>n (absolutu haztatu gabeak) / n (absolutos sin ponderar)</i>	<i>(5600)</i>	<i>(1749)</i>	<i>(1161)</i>	<i>(988)</i>	<i>(188)</i>	<i>(1503)</i>	<i>(3370)</i>	<i>(1009)</i>	<i>(793)</i>	<i>(329)</i>

Batezbestekoak (0= Oso gaizki; 10= Oso ondo) / Medias (0= Muy mal; 10= Muy bien)

Otik 10era bitarteko eskala batean, non 0 "Oso gaizki" den eta 10 "Oso ondo" den. Zure ustez, oro har, nola baloratuko zenuke honako alderdi hauen jarduera? /
¿Cómo cree que lo están haciendo, en general, cada uno de los siguientes partidos políticos, en una escala de 0 a 10, en la que 0 es "Muy mal" y 10 es "Muy bien"?

	Guztira / Total	2024KO EUSKO LEGEBILTZARRERAKO HAUTESKUNDEETAKO BOTO OROIMENA / RECUERDO DE VOTO EN ELECCIONES AL PARLAMENTO VASCO 2024									
		EAJ/PNV	EH BILDU	PSE-EE	PP	SUMAR	VOX	Besteak / Otros	Eskubiderik gabe / Sin derecho	Abstentzioa / Abstención	Ed-Ee / Ns-Nc
PNV / EAJ	4,8	7,0	4,5	5,5	4,1	4,5	3,1	3,8	6,0	3,8	4,6
<i>n (absolutu haztatu gabeak) / n (absolutos sin ponderar)</i>	<i>(5592)</i>	<i>(1532)</i>	<i>(1184)</i>	<i>(521)</i>	<i>(134)</i>	<i>(79)</i>	<i>(57)</i>	<i>(366)</i>	<i>(101)</i>	<i>(857)</i>	<i>(761)</i>
EH BILBU	4,5	4,4	7,3	4,3	1,6	5,4	1,7	3,9	5,4	3,3	4,0
<i>n (absolutu haztatu gabeak) / n (absolutos sin ponderar)</i>	<i>(5531)</i>	<i>(1505)</i>	<i>(1187)</i>	<i>(511)</i>	<i>(133)</i>	<i>(80)</i>	<i>(57)</i>	<i>(365)</i>	<i>(100)</i>	<i>(851)</i>	<i>(742)</i>
PSE-EE	4,1	4,8	4,0	6,4	2,9	5,0	1,4	3,6	6,0	3,1	4,0
<i>n (absolutu haztatu gabeak) / n (absolutos sin ponderar)</i>	<i>(5559)</i>	<i>(1516)</i>	<i>(1179)</i>	<i>(521)</i>	<i>(134)</i>	<i>(79)</i>	<i>(57)</i>	<i>(364)</i>	<i>(108)</i>	<i>(849)</i>	<i>(752)</i>
ELKARREKIN PODEMOS	3,3	3,3	4,6	3,8	1,7	4,9	1,0	3,5	4,3	2,3	3,3
<i>n (absolutu haztatu gabeak) / n (absolutos sin ponderar)</i>	<i>(5384)</i>	<i>(1454)</i>	<i>(1163)</i>	<i>(499)</i>	<i>(131)</i>	<i>(78)</i>	<i>(56)</i>	<i>(362)</i>	<i>(95)</i>	<i>(820)</i>	<i>(726)</i>
SUMAR	3,3	3,4	4,4	4,5	1,5	6,6	1,0	3,2	4,4	2,4	3,3
<i>n (absolutu haztatu gabeak) / n (absolutos sin ponderar)</i>	<i>(5293)</i>	<i>(1449)</i>	<i>(1144)</i>	<i>(494)</i>	<i>(130)</i>	<i>(81)</i>	<i>(57)</i>	<i>(359)</i>	<i>(84)</i>	<i>(803)</i>	<i>(692)</i>
PP	1,9	1,9	,9	1,7	5,2	1,2	3,1	1,4	3,5	1,9	2,1
<i>n (absolutu haztatu gabeak) / n (absolutos sin ponderar)</i>	<i>(5585)</i>	<i>(1522)</i>	<i>(1183)</i>	<i>(521)</i>	<i>(135)</i>	<i>(81)</i>	<i>(57)</i>	<i>(363)</i>	<i>(104)</i>	<i>(861)</i>	<i>(758)</i>
VOX	1,1	,9	,3	,5	2,8	,5	6,7	,8	2,1	1,4	1,2
<i>n (absolutu haztatu gabeak) / n (absolutos sin ponderar)</i>	<i>(5600)</i>	<i>(1513)</i>	<i>(1183)</i>	<i>(522)</i>	<i>(133)</i>	<i>(81)</i>	<i>(57)</i>	<i>(364)</i>	<i>(106)</i>	<i>(863)</i>	<i>(778)</i>

Batezbestekoak (0= Oso gaizki; 10= Oso ondo) / Medias (0= Muy mal; 10= Muy bien)

