



Prospekzio Soziologikoen Kabinetea

www.euskadi.eus/ikerketa-soziologikoak

Gabinete de Prospección Sociológica

www.euskadi.eus/estudios-sociologicos



2024ko Hauteskunde Autonomikoen ondoko inkesta

Sondeo postelectoral Elecciones Autonómicas 2024

(Abril 2024ko apirila)

EUSKO JAURLARITZA

LEHENDAKARITZA



GOBIERNO VASCO

PRESIDENCIA

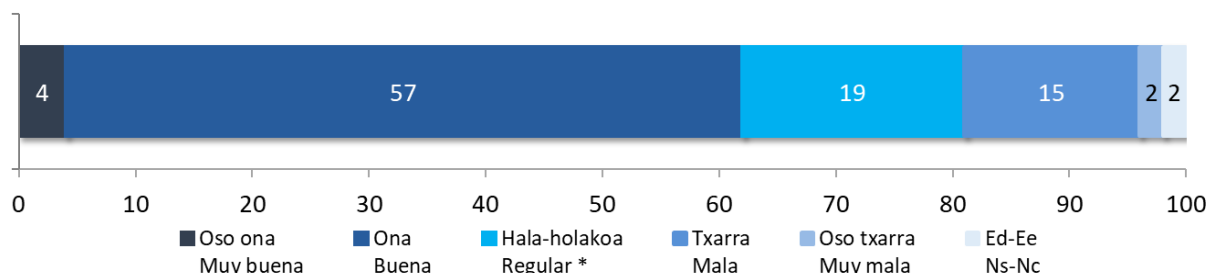
Aurkibidea / Índice

1 - Euskadiko egoeraren balorazioa / Valoración de la situación de Euskadi	1
1.1 - Egoera ekonomikoaren balorazioa / Valoración de la situación económica	1
1.2 - Egoera politikoaren balorazioa / Valoración de la situación política	2
2 - Hauteskunde Autonomikoei eta hauteskunde-kanpainari buruzko interesa eta jarraipena / Interés y seguimiento de las Elecciones Autonómicas y la campaña electoral.....	3
2.1 - Gizarteko gauzen parte izateko sentimendua / Sentimiento de formar parte de lo que pasa en la sociedad	3
2.2 - Hauteskunde Autonomikoei buruzko interesa / Interés por las Elecciones Autonómicas	3
2.3 - Hauteskunde informazioaren jarraipena hedabideetan / Seguimiento de la información sobre las elecciones en los medios de comunicación	4
2.4 - Hauteskunde kanpainaren jarraipena Interneten eta sare sozialen bidez / Seguimiento de la campaña electoral en Internet y en las redes sociales	5
2.5 - Hauteskunde mezuak zabaltzen parte-hartzea / Participación en la difusión de mensajes electorales.....	6
2.6 - Hauteskundeei eskainitako arreta ingurune pertsonalean / Atención prestada a las elecciones en el entorno personal.....	6
2.7 - Hauteskunde aurreko inkesten emaitzei buruzko ezagutza / Conocimiento de los resultados de los sondeos preelectorales	7
2.8 - Hauteskunde aurreko inkesten emaitzen eragina / Influencia de los resultados de los sondeos preelectorales	7
3 - Hauteskunde portaera 2024ko Hauteskunde Autonomikoetan / Comportamiento electoral en las Elecciones Autonómicas 2024	8
3.1 - Boto leialtasuna / Fidelidad de voto	8
3.2 - Boto-erabakiaren momentua / Momento de la decisión de voto	9
3.3 - Emandako botoan uste sendoa / Convicción en el voto emitido	10
3.4 - Boto erabakia hauteskunde emaitzak aurrez ezagutu izan balituzte / Decisión respecto al voto de haber conocido antes los resultados electorales	10
3.4.1 - Boto emaileena / De quienes votaron	10
3.4.2 - Botorik eman ez zutenena / De quienes no votaron	11
3.5 - Botoa ez emateko arrazoiak / Motivos para no votar	11
4 - Hauteskunde Autonomikoen emaitzak / Resultados de las Elecciones Autonómicas.....	12
4.1 - Bozka eta eserleku gehien zeinek lortu dituen ezagutzea / Conocimiento de quién ha obtenido más votos y escaños	12
4.2 - Hauteskunde emaitzen balorazioa / Valoración de los resultados electorales	13
4.3 - Nahiago den gobernu osaera / Composición de gobierno preferida	14
5 - Zehaztasun teknikoak / Ficha técnica	15
6 - Eranskina: Taldekako emaitzak / Anexo: Resultados por colectivos.....	16

1 - Euskadiko egoeraren balorazioa / Valoración de la situación de Euskadi

1.1 - Egoera ekonomikoaren balorazioa / Valoración de la situación económica

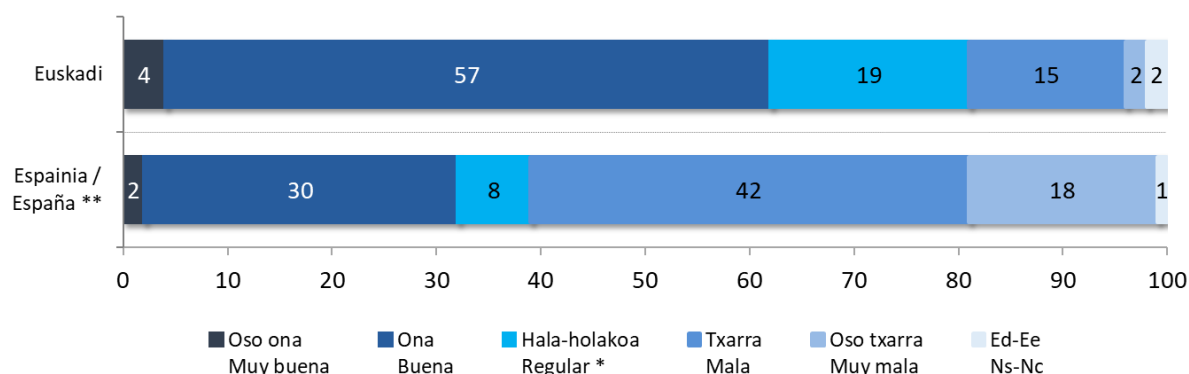
Zure ustez, nolakoa da gaur egun Euskadiko egoera ekonomikoa: oso ona, ona, txarra edo oso txarra? /
Cómo calificaría Ud. la situación económica de Euskadi: muy buena, buena, mala o muy mala?



* Erantzun aukera hau ez zitzaien irakurri inkestatuei / Esta opción de respuesta no se leyó a las y los encuestados



Taldekako emaitzak kontsultatzeko orrialdea / Página para consultar los resultados por colectivos: 17



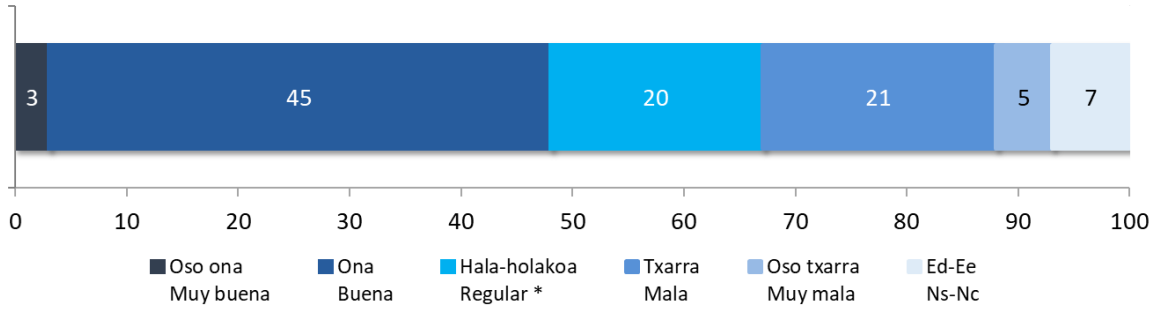
* Erantzun aukera hau ez zitzaien irakurri inkestatuei / Esta opción de respuesta no se leyó a las y los encuestados

** CIS (Centro de Investigaciones Sociológicas), 3.450 ikerketa, 2024ko apirilako Barometroa /
CIS (Centro de Investigaciones Sociológicas), estudio nº 3.450, Barómetro de abril de 2024

Espainiako datua Espainiako egoera ekonomikoari dagokio / El dato de España corresponde a la situación económica de España

1.2 - Egoera politikoaren balorazioa / Valoración de la situación política

*Eta nolakoa da gaur egun Euskadiko egoera politikoa: oso ona, ona, txarra edo oso txarra da? /
¿Y la situación política actual de Euskadi: muy buena, buena, mala o muy mala?*



* Erantzun aukera hau ez zitzairen irakurri inkestatuei / Esta opción de respuesta no se leyó a las y los encuestados

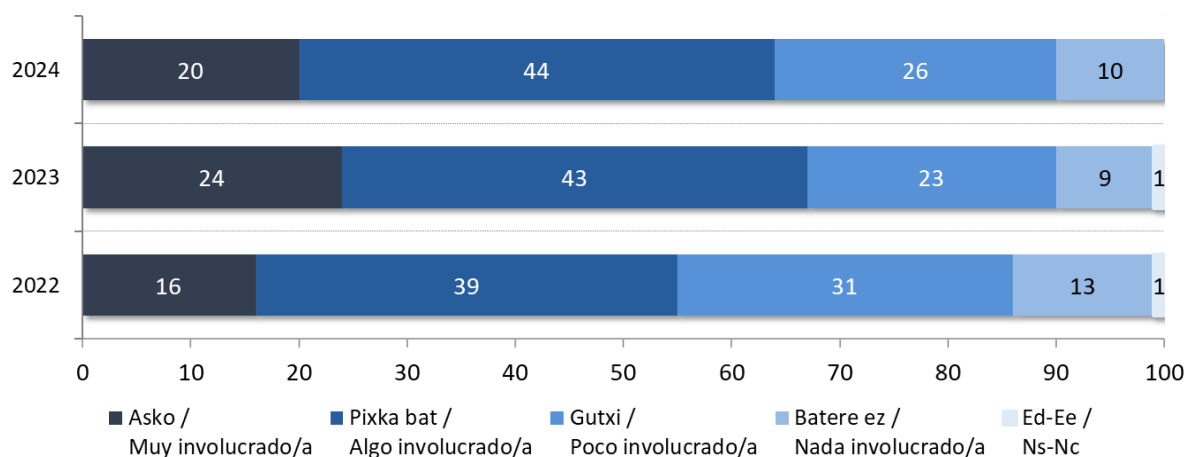


Taldekako emaitzak kontsultatzeko orrialdea / Página para consultar los resultados por colectivos: **18**

2 - Hauteskunde Autonomikoei eta hauteskunde-kanpainari buruzko interesa eta jarraipena / Interés y seguimiento de las Elecciones Autonómicas y la campaña electoral

2.1 - Gizarteko gauzen parte izateko sentimendua / Sentimiento de formar parte de lo que pasa en la sociedad

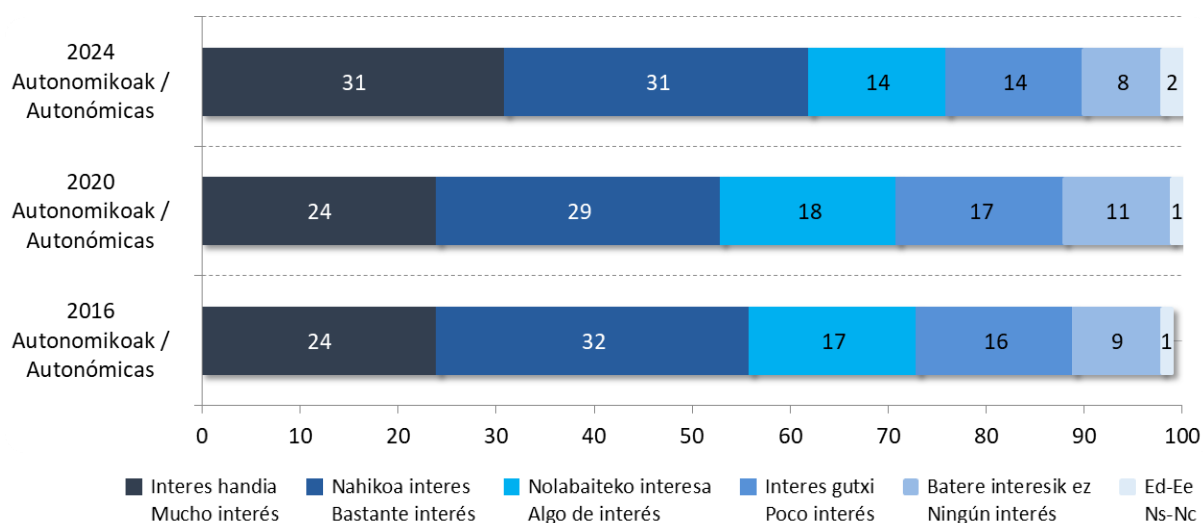
Zein neurritan sentitzen zara gizartean gertatzen diren gauzen parte? Esan nahi dut ea sentitzen duzun gizarteko gauzak interesatzen zaizkizula, eragiten dizutela edo haietan parte hartzen duzula. Hortaz, oro har, zenbateraino sentitzen zara parte? / ¿En qué medida se siente Ud. personalmente involucrado/a en las cosas que pasan en la sociedad? Me refiero a si Ud. siente que le interesan, le influyen o participa en las cosas que pasan en la sociedad. En general, ¿se siente ...?



Taldekako emaitzak kontsultatzeko orrialdea / Página para consultar los resultados por colectivos: 19

2.2 - Hauteskunde Autonomikoei buruzko interesa / Interés por las Elecciones Autonómicas

Jakingo duzun bezala, igande honetan, apirilak 21, Eusko Legebiltzarrerako hauteskundeak izan dira. Zenbateko interesa eduki dute zuretzat hauteskunde horiek? / Como Ud. sabe, este domingo, 21 de abril, se han celebrado elecciones Autonómicas al Parlamento Vasco. ¿Qué interés han tenido para Ud. estas elecciones?

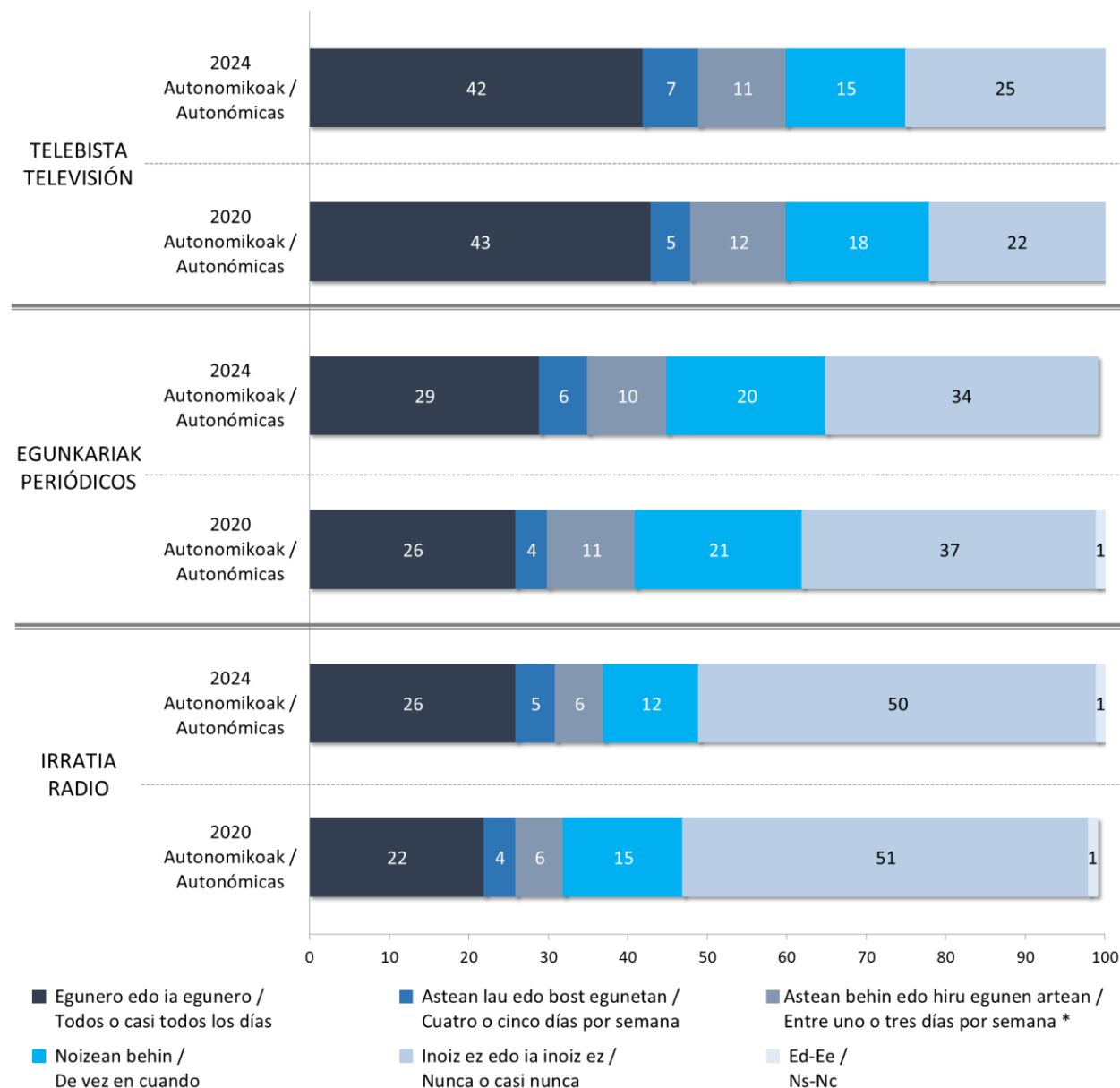


Taldekako emaitzak kontsultatzeko orrialdea / Página para consultar los resultados por colectivos: 20

2.3 - Hauteskunde informazioaren jarraipena hedabideetan / Seguimiento de la información sobre las elecciones en los medios de comunicación

Zein maiztasunekin jarraitu duzu kanpainan zehar politikari eta hauteskundeei buruzko informazioa egunkarien bidez? Eta telebistaren bidez? Eta irratiazen bidez? /

¿Me podría decir con qué frecuencia ha seguido Ud. la información política y electoral durante la campaña electoral a través de los periódicos? ¿Y a través de la televisión? ¿Y a través de la radio?



* 2020ean erantzun aukerak apur bat ezberdinak izan ziren, zehazki, orduko “Astean bi edo hiru egunetan” eta “Soilik asteburuetan” kategoriak “Astean behin edo hiru egunen artean” kategorian bildu ditugu / En 2020 las categorías de respuesta fueron algo diferentes, en concreto, hemos unido las categorías “Dos o tres días por semana” y “Sólo los fines de semana” de entonces en la categoría “Entre uno o tres días por semana”

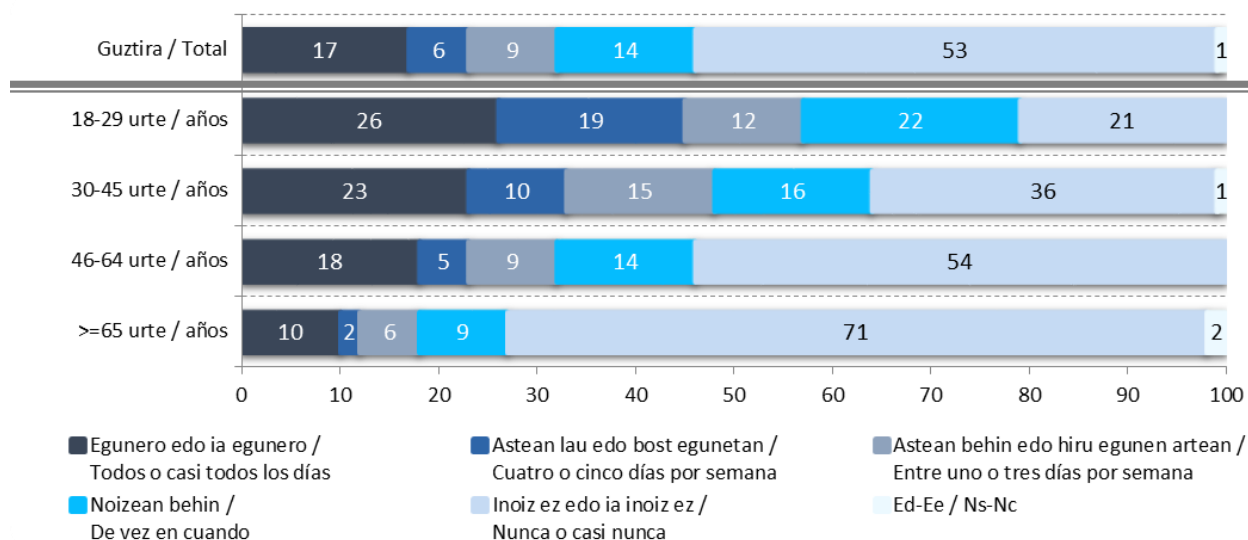
Taldekako emaitzak kontsultatzeko orrialdea / Página para consultar los resultados por colectivos: **21**

2.4 - Hauteskunde kanpainaren jarraipena Interneten eta sare sozialen bidez / Seguimiento de la campaña electoral en Internet y en las redes sociales

Eta hauteskunde kanpainari edo hauteskunderi buruzko informazioa interneten edo sare sozialen bitartez (Twitter, Facebook, Instagram, Tik-tok, edo beste sare batzuk) zein maiztasunekin jarraitu duzu? /

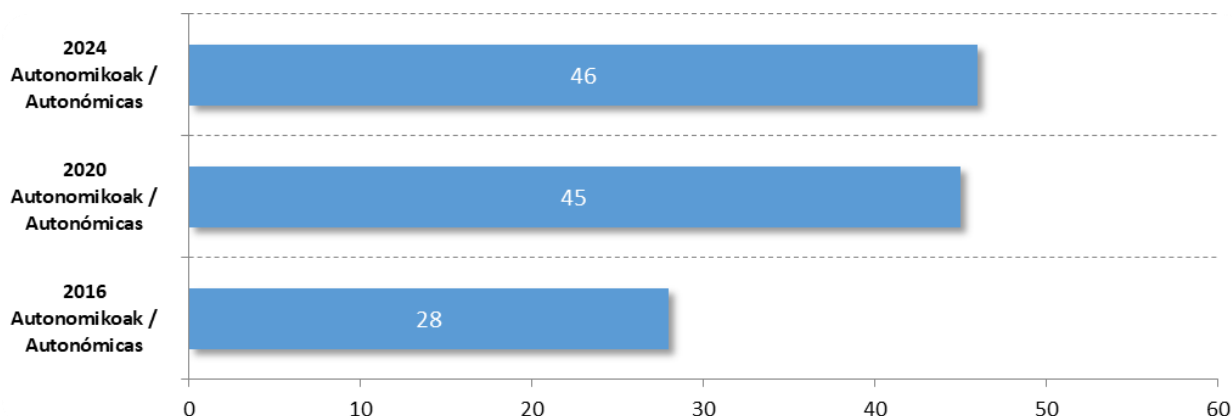
¿Y con qué frecuencia ha seguido la información sobre la campaña o las elecciones a través de internet o por las redes sociales (Twitter, Facebook, Instagram, Tik-tok, u otras redes)?

GUZTIRA ETA ADIN TALDEEN ARABERA / TOTAL Y POR GRUPOS DE EDAD



Taldeko emaitzak kontsultatzeko orrialdea / Página para consultar los resultados por colectivos: **23**

JARRAIPENA GUTXIENIK NOIZEAN BEHIN / SEGUIMIENTO AL MENOS DE VEZ EN CUANDO



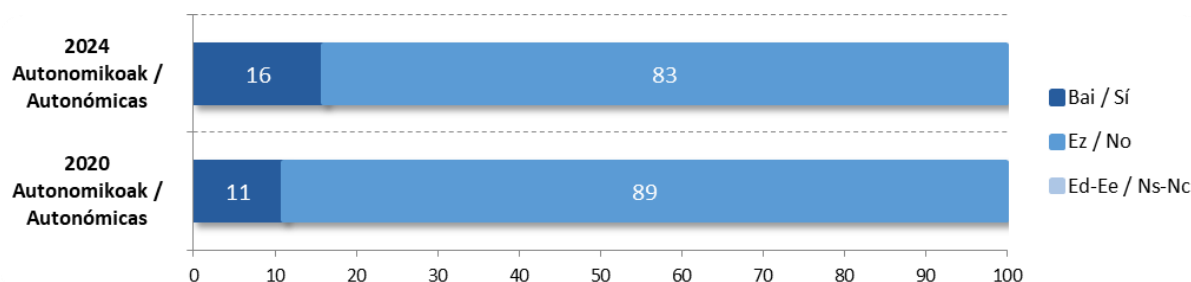
* 2016an, Internet edo sare sozialen bidez jarraipenik egiten zen edo ez soilik galdetu zen, ez maiztasunari buruz. Hortaz, konparazioan hauteskunde informazioa gutxienik "noizean behin" jarraitu dutenen portzentajea jaso dugu /

En 2016, sólo se preguntó sobre si se realizó algún seguimiento mediante Internet o las redes sociales, no sobre la frecuencia. Por lo tanto, la comparación recoge el porcentaje de quienes han seguido la información electoral al menos "de vez en cuando"

2.5 - Hauteskunde mezuak zabaltzen parte-hartzea / Participación en la difusión de mensajes electorales

Zuk bidali edo birbidali al duzu apirilak 21eko hauteskunde hauekin zerikusia duen SMSrik, WhatsApp mezurik, korreo elektronikorik, "post", "tuit", eta abarrik? /

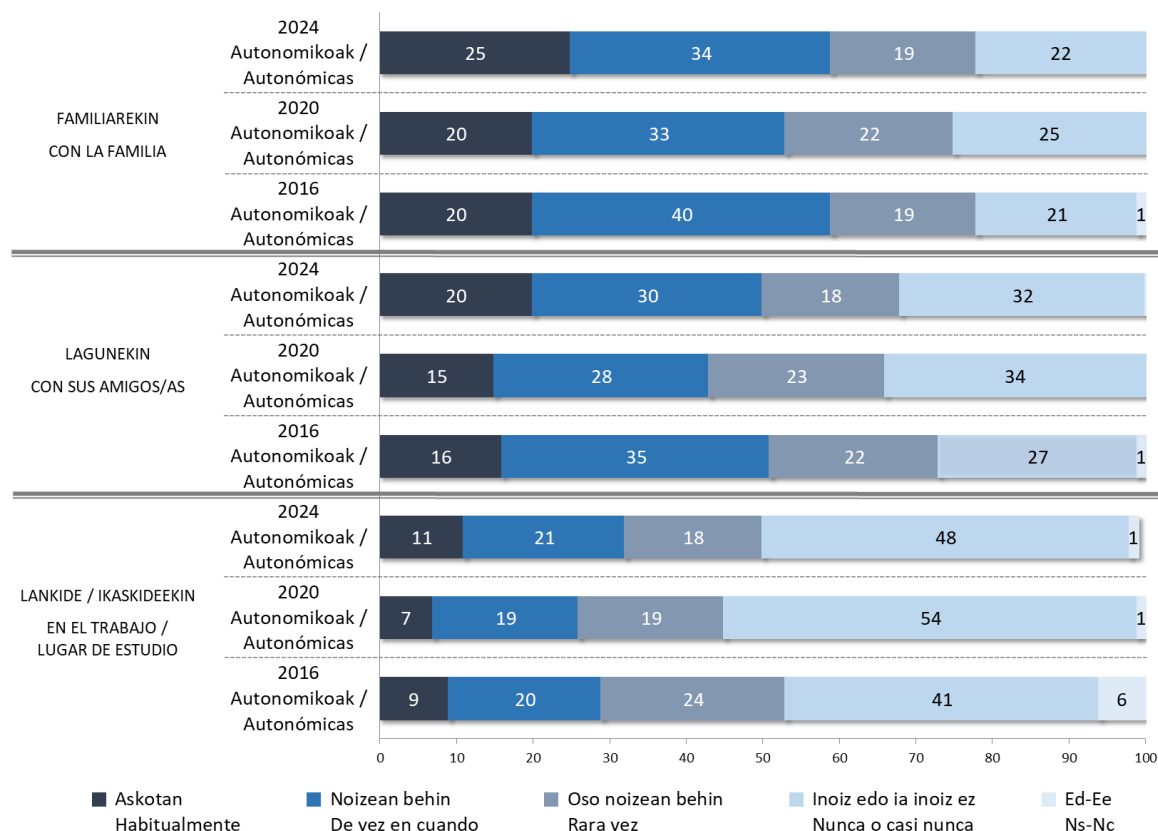
¿Ha enviado o reenviado Ud. algún mensaje de móvil (sms), WhatsApp, correo electrónico, "post", "tuit", etc. en relación a estas elecciones del 21 de abril?



Taldeko emaitzak kontsultatzeko orrialdea / Página para consultar los resultados por colectivos: **24**

2.6 - Hauteskundeei eskainitako arreta ingurune pertsonalean / Atención prestada a las elecciones en el entorno personal

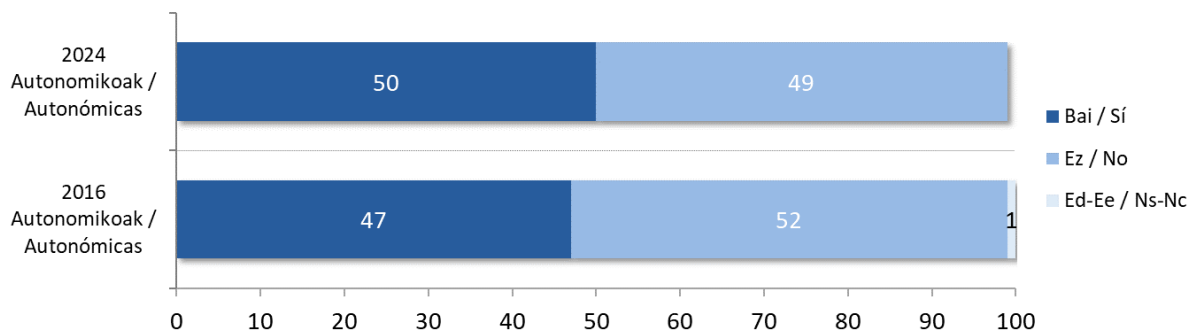
Azken aste hauetan, apirilaren 21eko hauteskunde horiei buruz hitz egin duzu familiarekin askotan, noizean behin, oso noizean behin, inoiz edo ia inoiz ez? Eta lagunekin? Eta lankide edo ikaskideekin? / Durante estas últimas semanas, ¿hasta qué punto las elecciones autonómicas del 21 de abril han sido tema de conversación con la familia, habitualmente, de vez en cuando, rara vez, nunca o casi nunca? ¿Y con sus amigos/as? ¿Y en el trabajo / lugar de estudio?



Taldeko emaitzak kontsultatzeko orrialdea / Página para consultar los resultados por colectivos: **25**

2.7 - Hauteskunde aurreko inkesten emaitzei buruzko ezagutza / Conocimiento de los resultados de los sondeos preelectorales

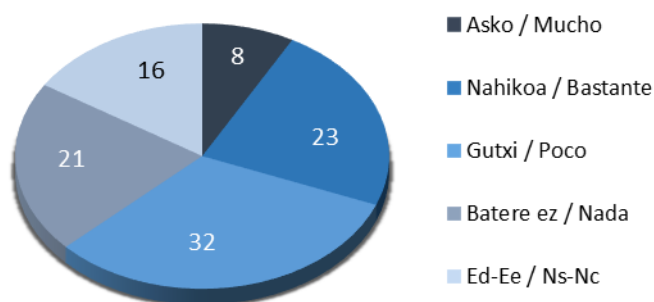
*Izan al duzu Eusko Legebiltzarrerako Hauteskunde Autonomiko hauei buruzko inkestaren baten berririk? /
¿Tuvo Ud. conocimiento de alguna encuesta sobre estas elecciones autonómicas al Parlamento Vasco?*



Taldekako emaitzak kontsultatzeko orrialdea / Página para consultar los resultados por colectivos: **27**

2.8 - Hauteskunde aurreko inkesten emaitzen eragina / Influencia de los resultados de los sondeos preelectorales

*Zure iritziz, inkesta hauen emaitzek zenbat eragin dute boto emateen azken erabakian: asko, nahikoa, gutxi edo batere ez? /
En su opinión, ¿los resultados de estas encuestas han influido mucho, bastante, poco o nada en la decisión final de las y los electores?*



Taldekako emaitzak kontsultatzeko orrialdea / Página para consultar los resultados por colectivos: **28**

3 - Hauteskunde portaera 2024ko Hauteskunde Autonomikoetan / Comportamiento electoral en las Elecciones Autonómicas 2024

3.1 - Boto leialtasuna / Fidelidad de voto

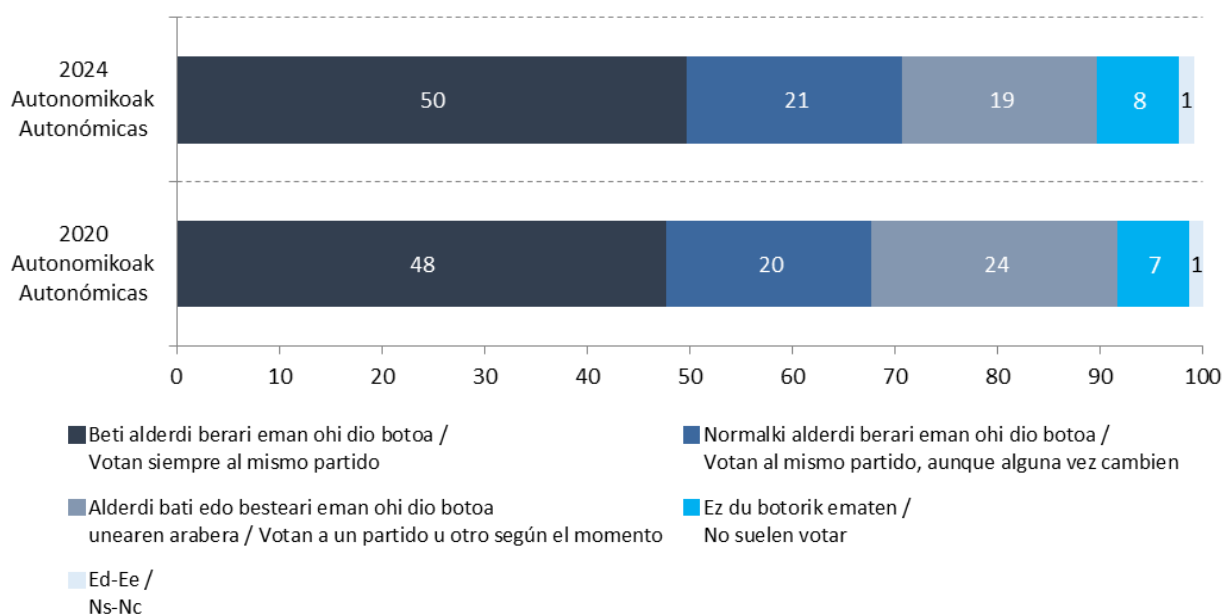
Beti alderdi politiko berari botoa eman ohi dion pertsona zara zu, normalki alderdi berari botoa eman ohi diona, alderdi bati edo besteari botoa eman ohi diona unearen arabera edo abstenitzen zarena? / ¿Ud. es de las personas que votan siempre al mismo partido, que suelen votar al mismo partido aunque alguna vez cambien, que suelen votar a un partido u otro según el momento o que no suelen votar?

	GUZTIRA / TOTAL
Beti alderdi berari eman ohi dio botoa / Votan siempre al mismo partido	50
Normalki alderdi berari eman ohi dio botoa / Votan al mismo partido, aunque alguna vez cambien	21
Alderdi bati edo besteari eman ohi dio botoa unearen arabera / Votan a un partido u otro según el momento	19
Ez du botorik ematen / No suelen votar	8
Boto zuria edo nuloa ematen du / Vota en blanco o nulo *	0
Botoa eman dezakeen lehen aldian da / Es la primera vez que puede votar *	0
Ed-Ee / Ns-Nc	1
<i>Ehuneko bertikalak / Porcentajes verticales</i>	<i>100</i>

* Erantzun aukera hauek ez zitzaizkien irakurri inkestatuei / Estas opciones de respuesta no se les leyeron a las y los encuestados



Taldekako emaitzak kontsultatzeko orrialdea / Página para consultar los resultados por colectivos: **29**



3.2 - Boto-erabakiaren momentua / Momento de la decisión de voto

Noiz erabaki zenuen botoa emango zenuela? / ¿Cuándo decidió que iba a votar?

Galdera hau egin zaie soilik botoa eman zutenei (%82) / Pregunta realizada sólo a quienes votaron (82%)

Noiz erabaki zenuen botorik EZ ematea? / ¿Cuándo decidió Ud. NO votar?

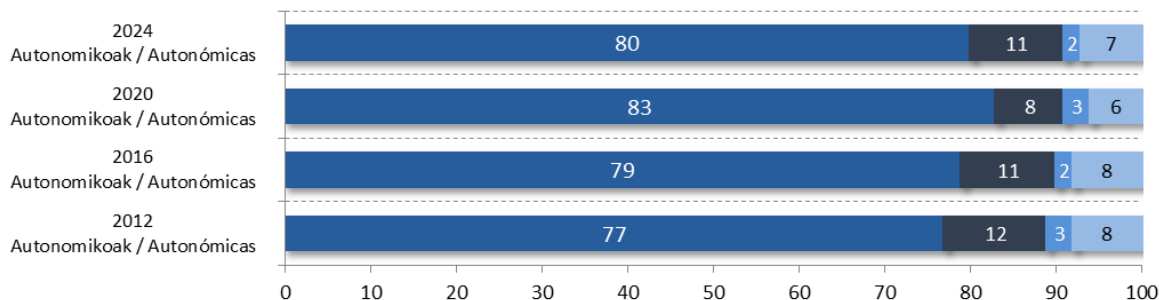
Galdera hau egin zaie soilik botorik eman EZ zutenei (%18) / Pregunta realizada sólo a quienes NO votaron (18%)

	Botoa ematea erabakitzeke momentua / Momento de la decisión de votar	Botorik ez ematea erabakitzeke momentua / Momento de la decisión de abstenerse
Hauteskunde kanpaina hasi baino lehen / Antes de que se iniciase la campaña electoral	80	53
Hauteskunde kanpaina izan zen bitartean / Durante la campaña electoral	11	17
Hauteskunde egunaren bezperan (hausnarketa egunean) / El día anterior a las elecciones (jornada de reflexión)	2	3
Hauteskunde egunean bertan / El mismo día de las elecciones	7	22
Ed-Ee / Ns-Nc	0	4
<i>Ehuneko bertikalak / Porcentajes verticales</i>	<i>100</i>	<i>100</i>

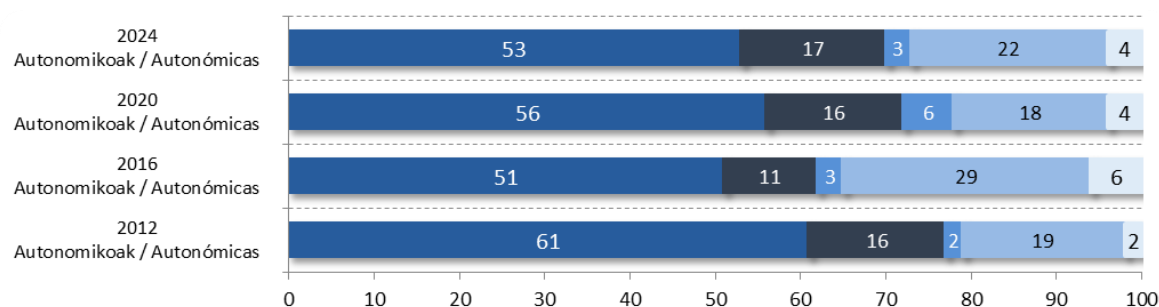


Taldeko emaitzak kontsultatzeko orrialdeak / Páginas para consultar los resultados por colectivos: **30**

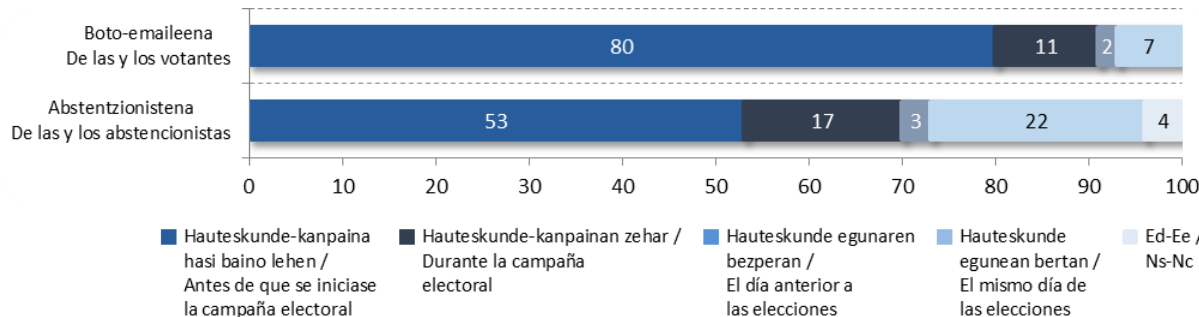
Botoa ematea erabakitzeke momentua / Momento de la decisión de votar



Botorik ez eman erabakitzeke momentua / Momento de la decisión de abstenerse



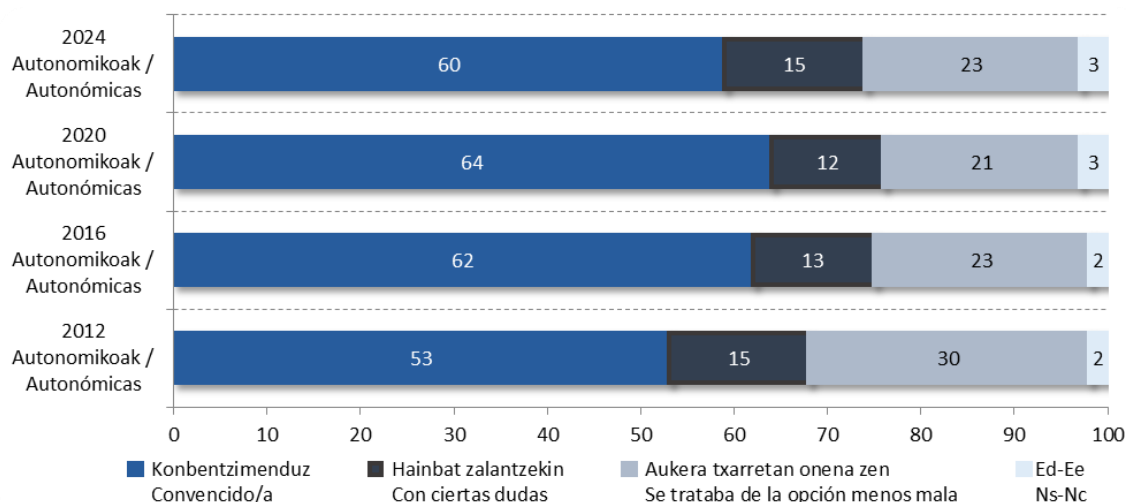
Botoa edo botorik ez ematea erabakitzeke momentua / Momento de la decisión de voto o abstención



3.3 - Emandako botoan uste sendoa / Convicción en el voto emitido

Zure botoa nola erabaki zenuela esango zenuke: konbentzimenduz, hainbat zalantzekin edo aukera txarretan onena zelako? /
 ¿Diría Ud. que decidió su voto convencido/a, con ciertas dudas o porque se trataba de la opción menos mala?

Galdera hau egin zaie soilik botoa eman zutenei (%82) / Pregunta realizada sólo a quienes votaron (82%)



Taldekako emaitzak kontsultatzeko orrialdea / Página para consultar los resultados por colectivos: **32**

3.4 - Boto erabakia hauteskunde emaitzak aurrez ezagutu izan balituzte / Decisión respecto al voto de haber conocido antes los resultados electorales

3.4.1 - Boto emaileena / De quienes votaron

Hauteskundeetako emaitzak ikusita, zuk ...? / Vistos los resultados electorales, ¿Ud. ...?

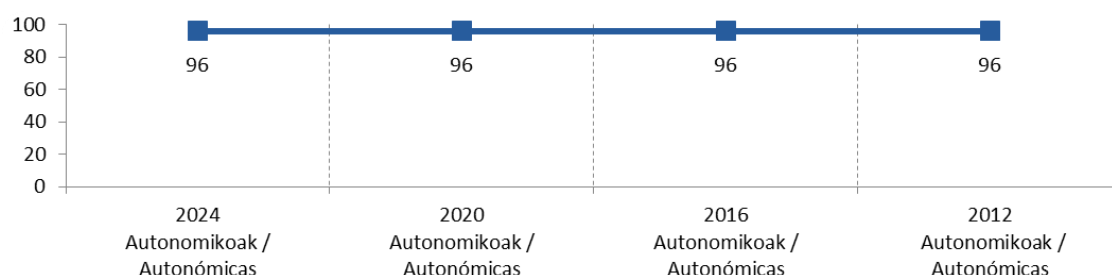
Galdera hau egin zaie soilik botoa eman zutenei (%82) / Pregunta realizada sólo a quienes votaron (82%)

	GUZTIRA / TOTAL
Nahiago zenuke beste alderdi bati botoa eman izan bazenio / Preferiría haber votado a otro partido	1
Nahiago zenuke abstenitu izan bazina / Preferiría haberse abstenido	1
Nahiago zenuke boto zuria edo baliogabea eman izan bazenu / Preferiría haber votado en blanco o nulo	0
Konforme zaude emandako botoarekin / Está conforme con su voto	96
Ed-Ee / Ns-Nc	2
<i>Ehuneko bertikalak / Porcentajes verticales</i>	100



Taldekako emaitzak kontsultatzeko orrialdea / Página para consultar los resultados por colectivos: **33**

EMANDAKO BOTOAREKIN KONFORME DAUDENEN % / % DE QUIENES ESTÁN CONFORME CON SU VOTO



Zein alderdiri? / ¿A qué partido preferiría haber votado?

Galdera hau egin zaie soilik nahiago izango zuketeneei beste alderdi bati botoa eman izatea (%1) /
 Pregunta realizada sólo a quienes preferirían haber votado a otro partido (1%)

	GUZTIRA / TOTAL
PNV-EAJ	35
EH BILDU	24
PSE-EE	11
PP	1
SUMAR	10
Ed-Ee / Ns-Nc	19
<i>Ehuneko bertikalak / Porcentajes verticales</i>	100

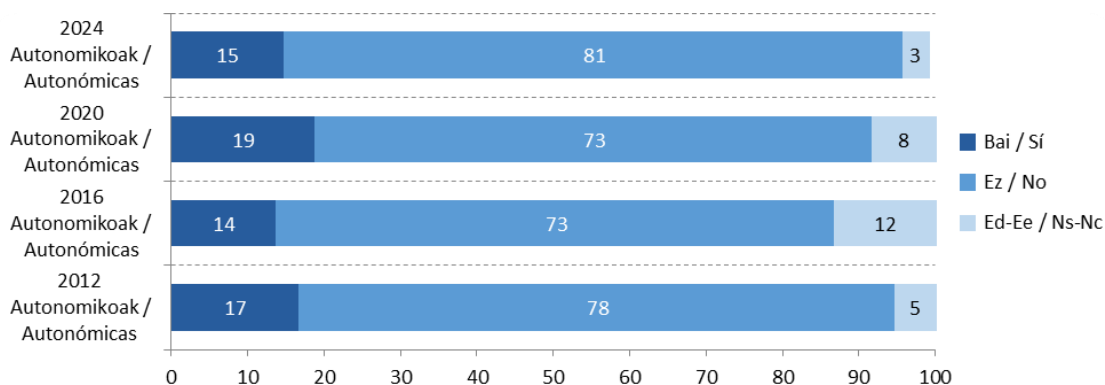


Taldekako emaitzak kontsultatzeko orrialdea / Página para consultar los resultados por colectivos: **34**

3.4.2 - Botorik eman ez zutenena / De quienes no votaron

*Hauteskundeetako emaitzak ikusita, nahiago zenuke botoa eman izan bazenu hauteskunde hauetan? /
 Vistos los resultados electorales, ¿preferiría haber votado en estas elecciones?*

Galdera hau egin zaie soilik botorik eman EZ zutenei (%18) / Pregunta realizada sólo a quienes **NO** votaron (18%)

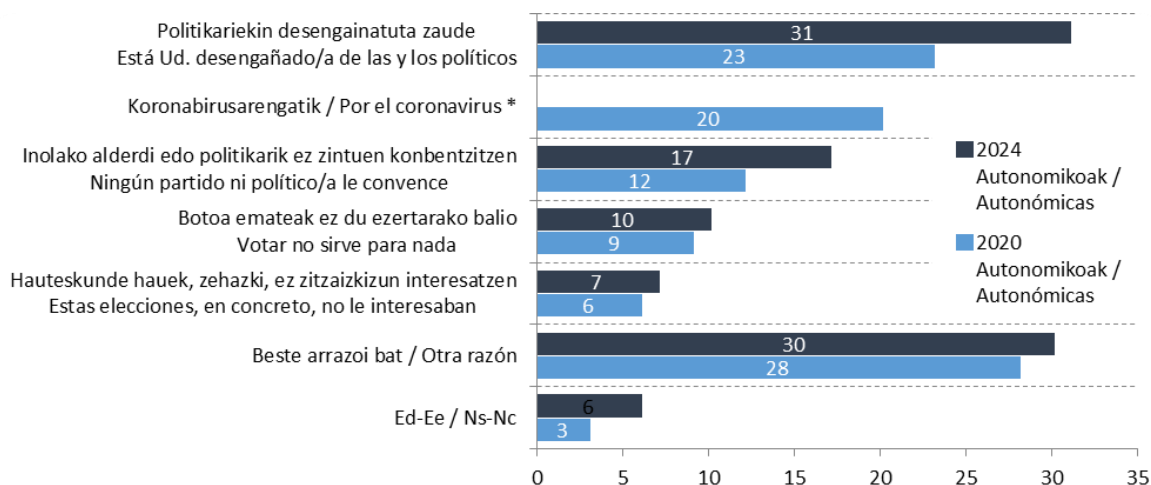


Taldekako emaitzak kontsultatzeko orrialdea / Página para consultar los resultados por colectivos: **34**

3.5 - Botoa ez emateko arrazoiak / Motivos para no votar

Nagusiki zein arrazoiengatik ez zenuen botorik eman? / ¿Cuál fue la razón principal que le impulsó a no votar?

Galdera hau egin zaie soilik botorik eman EZ zutenei (%18) / Pregunta realizada sólo a quienes **NO** votaron (18%)



Taldekako emaitzak kontsultatzeko orrialdea / Página para consultar los resultados por colectivos: **35**

* 2024an ez dago "Koronabirusarengatik" aukera / 2024 Autonomikoetan no está la opción "por el Coronavirus"

4 - Hauteskunde Autonomikoen emaitzak / Resultados de las Elecciones Autonómicas

4.1 - Bozka eta eserleku gehien zeinek lortu dituen ezagutzea / Conocimiento de quién ha obtenido más votos y escaños

Esango zenidake zein alderdik lortu duen **boto gehien** Hauteskunde Autonomiko hauetan? /
 ¿Me podría decir qué partido ha logrado **más votos** en estas Elecciones Autonómicas?

	GUZTIRA / TOTAL
EAJ-PNV	80
Beste alderdi bat / Otro partido	8
Ed-Ee / Ns-Nc	12
<i>Ehuneko bertikalak / Porcentajes verticales</i>	<i>100</i>

Erantzun zuzena / Respuesta correcta



Taldekako emaitzak kontsultatzeko orrialdea / Página para consultar los resultados por colectivos: **36**

Eta, zein alderdik lortu ditu eserleku edo **eskaino gehiago**? /
 Y ¿qué partido ha logrado **más escaños**?

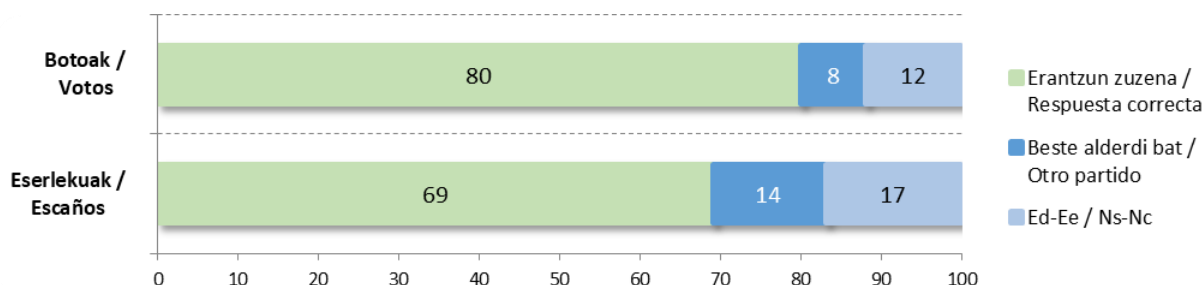
	GUZTIRA / TOTAL
EAJ-PNV eta/y EH BILDU	69
Beste alderdi batzuk / Otros partidos	14
Ed-Ee / Ns-Nc	17
<i>Ehuneko bertikalak / Porcentajes verticales</i>	<i>100</i>

Erantzun zuzena / Respuesta correcta



Taldekako emaitzak kontsultatzeko orrialdea / Página para consultar los resultados por colectivos: **36**

Bozka eta eserleku gehien zeinek lortu dituen ezagutzea / Conocimiento de quién ha obtenido más votos y escaños



4.2 - Hauteskunde emaitzen balorazioa / Valoración de los resultados electorales

Oro har, nola baloratzen dituzu Hauteskunde Autonomiko hauetan Euskadin izandako emaitzak: oso positiboki, gehienbat positiboki, gehienbat negatiboki ala oso negatiboki? /

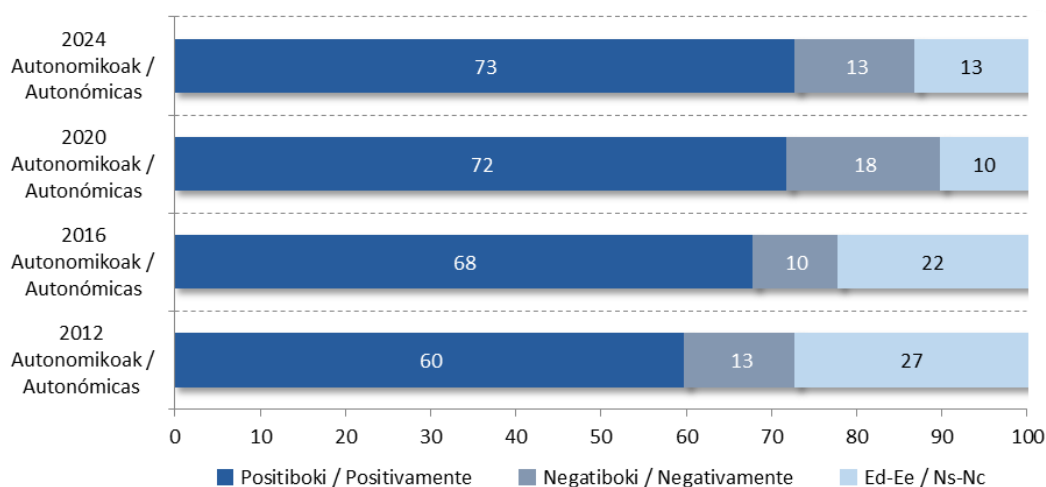
En conjunto, ¿cómo valora Ud. los resultados de estas Elecciones Autonómicas en Euskadi: muy positivamente, más bien positivamente, más bien negativamente o muy negativamente?

	GUZTIRA / TOTAL
Oso positiboki / Muy positivamente	13
Gehienbat positiboki / Más bien positivamente	57
Gehienbat negatiboki / Más bien negativamente	10
Oso negatiboki / Muy negativamente	3
Ed-Ee / Ns-Nc	16
<i>Ehuneko bertikalak / Porcentajes verticales</i>	<i>100</i>



Taldekako emaitzak kontsultatzeko orrialdea / Página para consultar los resultados por colectivos: **38**

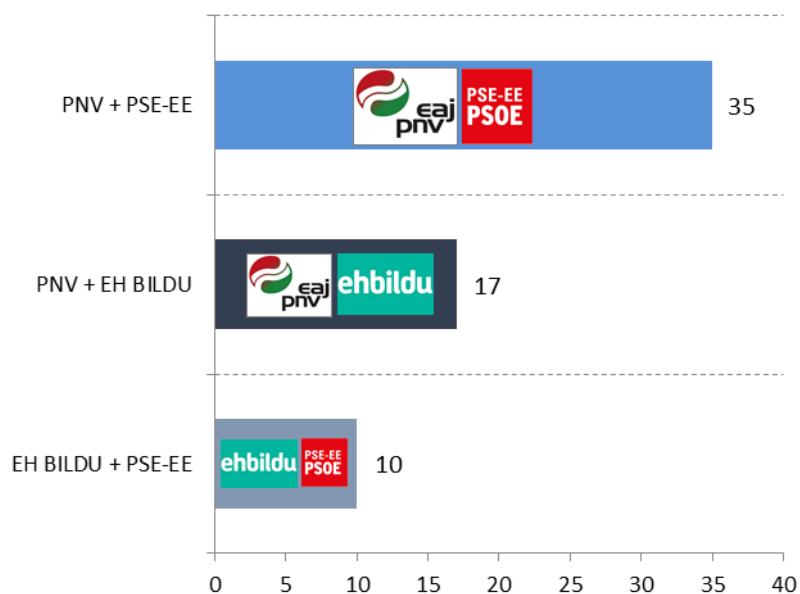
Soilik Hauteskunde Autonomikoetan **boto gehien zein alderdik lortu duen asmatu dutenak** kontutan hartzen (%80) /
 Teniendo en cuenta **sólo a quienes aciertan qué partido es el que ha logrado más votos** en las Elecciones Autonómicas (80%)




“Positiboki” eta “Negatiboki” kategoriek biltzen dituzte “Oso [...]” eta “Gehienbat [...]” balorazioak, 2016an jasotako “Gehienbat positiboki” eta “Gehienbat negatiboki” kategoriekin konparatu ahal izateko /
 Las categorías positivamente y negativamente recogen las valoraciones “Muy [...]” y “Más bien [...]” para poder comparar con las categorías “Más bien positivamente” y “Más bien negativamente” recogidas en 2016

4.3 - Nahiago den gobernu osaera / Composición de gobierno preferida

Hauteskunde hauetan alderdi batek ere ez duenez gehiengo absoluturik lortu, eserleku edo eskainoren bat lortu duten alderdien artean, Eusko Jaurlaritza berria osatzeko, zein alderdien arteko akordioa gauzatzeari nahiago zenuke zuk? / Ya que ningún partido ha logrado la mayoría absoluta en estas elecciones, entre los partidos que han obtenido algún escaño ¿qué partidos preferiría Ud. que pactaran para formar el nuevo Gobierno Vasco?



 [Taldekako emaitzak kontsultatzeko orrialdea](#) / [Página para consultar los resultados por colectivos: 39](#)

	GUZTIRA / TOTAL
PNV + PSE-EE	35
PNV + EH BILDU	17
EH BILDU + PSE-EE	10
Beste batzuk edo Ed-Ee / Otros o Ns-Nc	38
Ehuneko bertikalak / Porcentajes verticales	100

5 - Zehaztasun teknikoak / Ficha técnica

Informazio bilketa 2024ko apirilaren 22an eta 23an egin zen galdesorta egituratu eta itxia erabiliz, Euskal Autonomia Erkidegoko (EAEko) lurralde bakoitzerako lagin adierazgarri bati telefono bidez egindako banakako elkarrizketen bidez.

Ikerketaren diseinua, emaitzen azterketa eta txostena burutzearen ardura Eusko Jaurlaritzaren Lehendakariatzako Prospekzio Soziologikoen Kabineteari dagozkio soilik. Informazio bilketa San Blas Hiribidea, 11, C-2 eraikina, 01170 Legutio helbidean dagoen Gizaker enpresak egin zuen.

Hauteskundeetan botoa emateko eskubidea zuten 18 urte edo gehiagoko biztanleriaren **laginak** 900 elkarrizketa bildu zituen Euskal Autonomia Erkidego osorako: 250 Araban, 350 Bizkaian eta 300 Gipuzkoan. Datuak ondoren haztatu dira, lurraldeen araberako biztanleriaren banaketa errealean eta ikasketa mailaren arabera.

Gizabanakoen hautaketa prozedura polietapiko eta estratifikatuaren bidez egin zen, udalerraren tamainaren arabeko estratu proportzionalak erabiliz. Ondoren pertsonak sexuaren, adinaren eta lan egoeraren arabeko kuoten bidez aukeratu ziren.

Lagin errorearen estimazioa, erabat ausazkoak diren laginketei egozgarria, $\pm 3,33$ da EAE osorako, % 95,5eko konfiantza mailarako, $p=q=0,5$ izanik.

La **recogida de la información** se realizó los días **22 y 23 de abril de 2024**, a través de entrevista telefónica individual, mediante cuestionario estructurado y cerrado, realizada a una muestra representativa de la población de la Comunidad Autónoma del País Vasco (CAPV).

El **diseño de la investigación**, el **análisis** de los **resultados** y la **elaboración del informe** es responsabilidad exclusiva del Gabinete de Prospección Sociológica de la Presidencia del Gobierno Vasco. La recogida de información fue realizada por la empresa Gizaker, sita en Avda. San Blas 11, Edificio C-2º, 01171 Legutio.

La **muestra**, dirigida a una población de 18 o más años con derecho a voto en las Elecciones, recogió un total de 900 entrevistas para el total de la CAPV: 250 en Araba, 350 en Bizkaia y 300 en Gipuzkoa. Los datos han sido ponderados a posteriori según la distribución real de la población por territorios y el nivel de estudios.

La selección de las personas a entrevistar se realizó por procedimiento polietápico y estratificado proporcionalmente por tamaño de municipio, con selección posterior de las personas según cuotas de sexo, edad y situación laboral.

El **error muestral** se estima en un $\pm 3,33\%$ para un nivel de confianza del 95,5% para el conjunto de la CAPV y siendo $p=q=0,5$.

6 - Eranskina: Taldekako emaitzak / Anexo: Resultados por colectivos

Eranskinean azaltzen diren gurutzeetako aldagaiak ondoko taldeetatik sortu dira:

- **Lurraldea:** Araba, Bizkaia eta Gipuzkoa.
- **Sexua:** Gizona eta Emakumea.
- **Adin taldeak:** 18-29, 30-45, 46-64 eta ≥ 65 .
- **2024ko Hauteskunde Autonomietako botoa:** EAJ-PNV, EH BILDU, PSE-EE, PP, SUMAR, VOX, Besteak (Elkarrekin Podemos, besteak, zuriak eta baliogabekoak), Abstentzioa eta Ed-Ee.

Botoaren araberako emaitzen irakurketa zuhurtzia handiz egin behar da, talde batzuetan jaso dugun kopuru eskasarengatik.

Las variables de cruce que se presentan en este anexo se construyen a partir de los siguientes colectivos:

- **Territorio:** Araba, Bizkaia y Gipuzkoa.
- **Sexo:** Hombre y Mujer.
- **Grupos de edad:** 18-29, 30-45, 46-64 y ≥ 65 .
- **Voto en Elecciones Autonómicas 2024:** EAJ-PNV, EH BILDU, PSE-EE, PP, SUMAR, VOX, Otros (Elkarrekin Podemos, otros, blancos y nulos), Abstención y Ns-Nc.

La interpretación de los resultados por voto debe hacerse con suma precaución, debido al escaso número de efectivos en algunos de los colectivos.

1 - Euskadiko egoeraren balorazioa / Valoración de la situación en Euskadi

1.1 - Egoera ekonomikoaren balorazioa / Valoración de la situación económica

Zure ustez, nolakoa da gaur egun Euskadiko egoera ekonomikoa: oso ona, ona, txarra edo oso txarra? /
Cómo calificaría Ud. la situación económica de Euskadi: muy buena, buena, mala o muy mala?

	Guztira / Total	LURRALDEA / TERRITORIO			SEXUA / SEXO		ADIN TALDEAK / GRUPOS DE EDAD			
		Araba	Bizkaia	Gipuzkoa	Gizona / Hombre	Emakumea / Mujer	18-29	30-45	46-64	>=65
<i>Oso ona</i> / Muy buena	4	5	5	4	6	3	5	4	4	5
<i>Ona</i> / Buena	57	49	60	56	61	53	63	61	55	54
<i>Hala-holakoa</i> / Regular *	19	25	16	22	18	21	17	13	20	22
<i>Txarra</i> / Mala	15	16	15	13	11	18	12	17	14	15
<i>Oso txarra</i> / Muy mala	2	3	1	3	2	2	1	2	4	1
<i>Ed-Ee</i> / Ns-Nc	2	2	2	2	2	3	1	2	2	3
<i>Ehuneko bertikalak</i> / Porcentajes verticales	100	100	100	100	100	100	100	100	100	100
<i>n (absolutu haztatu gabeak) / n (absolutos sin ponderar)</i>	(900)	(250)	(350)	(300)	(432)	(468)	(108)	(216)	(306)	(270)

	Guztira / Total	2024ko HAUTESKUNDE AUTONOMIKOETAKO BOTO OROIMENA / RECUERDO DE VOTO ELECCIONES AUTONÓMICAS 2024								
		EAJ / PNV	EH BILDU	PSE-EE	PP	SUMAR	VOX	Besteak / Otros	Abstentzia / Abstención	Ed-Ee / Ns-Nc
<i>Oso ona</i> / Muy buena	4	11	2	0	0	0	0	3	3	3
<i>Ona</i> / Buena	57	64	58	71	67	56	13	50	50	52
<i>Hala-holakoa</i> / Regular *	19	12	19	20	23	36	29	18	25	21
<i>Txarra</i> / Mala	15	12	18	4	10	9	21	29	13	17
<i>Oso txarra</i> / Muy mala	2	0	3	0	0	0	0	0	3	3
<i>Ed-Ee</i> / Ns-Nc	2	1	1	4	0	0	37	0	5	3
<i>Ehuneko bertikalak</i> / Porcentajes verticales	100	100	100	100	100	100	100	100	100	100
<i>n (absolutu haztatu gabeak) / n (absolutos sin ponderar)</i>	(900)	(205)	(235)	(54)	(14)	(18)	(5)	(27)	(159)	(183)

* Erantzun aukera hau ez zitzaien irakurri inkestatuei / Esta opción de respuesta no se leyó a las y los encuestados

1.2 - Egoera politikoaren balorazioa / Valoración de la situación política

Eta nolakoa da gaur egun Euskadiko egoera politikoa: oso ona, ona, txarra edo oso txarra da? / ¿Y la situación política actual de Euskadi: muy buena, buena, mala o muy mala?

	Guztira / Total	LURRALDEA / TERRITORIO			SEXUA / SEXO		ADIN TALDEAK / GRUPOS DE EDAD			
		Araba	Bizkaia	Gipuzkoa	Gizona / Hombre	Emakumea / Mujer	18-29	30-45	46-64	>=65
Oso ona / Muy buena	3	1	3	5	3	4	1	3	2	6
Ona / Buena	45	39	47	42	50	40	46	47	46	41
Hala-holakoa / Regular *	20	22	17	23	19	20	11	19	20	23
Txarra / Mala	21	20	21	20	18	23	33	18	19	20
Oso txarra / Muy mala	5	7	5	4	4	6	3	7	5	3
Ed-Ee / Ns-Nc	7	10	6	7	6	8	6	6	7	8
<i>Ehuneko bertikalak / Porcentajes verticales</i>	100	100	100	100	100	100	100	100	100	100
<i>n (absolutu haztatu gabeak) / n (absolutos sin ponderar)</i>	(900)	(250)	(350)	(300)	(432)	(468)	(108)	(216)	(306)	(270)

	Guztira / Total	2024ko HAUTESKUNDE AUTONOMIKOETAKO BOTO OROIMENA / RECUERDO DE VOTO ELECCIONES AUTONÓMICAS 2024								
		EAJ / PNV	EH BILDU	PSE-EE	PP	SUMAR	VOX	Besteak / Otros	Abstentzioa / Abstención	Ed-Ee / Ns-Nc
Oso ona / Muy buena	3	8	2	1	0	5	0	3	1	2
Ona / Buena	45	59	40	60	24	58	37	41	41	33
Hala-holakoa / Regular *	20	16	25	16	13	12	0	13	14	26
Txarra / Mala	21	12	25	9	52	23	29	35	22	23
Oso txarra / Muy mala	5	1	3	7	11	0	34	7	9	5
Ed-Ee / Ns-Nc	7	4	4	7	0	2	0	0	12	11
<i>Ehuneko bertikalak / Porcentajes verticales</i>	100	100	100	100	100	100	100	100	100	100
<i>n (absolutu haztatu gabeak) / n (absolutos sin ponderar)</i>	(900)	(205)	(235)	(54)	(14)	(18)	(5)	(27)	(159)	(183)

* Erantzun aukera hau ez zitzairen irakurri inkestatuei / Esta opción de respuesta no se leyó a las y los encuestados

2 - Hauteskunde Autonomikoei eta hauteskunde-kanpainari buruzko interesa eta jarraipena / Interés y seguimiento de las Elecciones Autonómicas y la campaña electoral

2.1 - Gizarteko gauzen parte izateko sentimendua / Sentimiento de formar parte de lo que pasa en la sociedad

Zein neurritan sentitzen zara gizartean gertatzen diren gauzen parte? Esan nahi dut ea sentitzen duzun gizarteko gauzak interesatzen zaizkizula, eragiten dizutela edo haietan parte hartzen duzula. Hortaz, oro har, zenbateraino sentitzen zara parte? / ¿En qué medida se siente Ud. personalmente involucrado/a en las cosas que pasan en la sociedad? Me refiero a si Ud. siente que le interesan, le influyen o participa en las cosas que pasan en la sociedad. En general, ¿se siente ...?

	Guztira / Total	LURRALDEA / TERRITORIO			SEXUA / SEXO		ADIN TALDEAK / GRUPOS DE EDAD			
		Araba	Bizkaia	Gipuzkoa	Gizona / Hombre	Emakumea / Mujer	18-29	30-45	46-64	>=65
Asko / Muy involucrado/a	20	20	19	21	21	18	22	25	20	16
Pixka bat / Algo involucrado/a	44	44	45	42	45	42	41	41	48	42
Gutxi / Poco involucrado/a	26	28	25	27	26	27	35	26	26	24
Batere ez / Nada involucrado/a	10	7	11	10	7	13	1	7	6	17
Ed-Ee / Ns-Nc	0	1	0	0	0	0	1	0	0	0
<i>Ehuneko bertikalak / Porcentajes verticales</i>	100	100	100	100	100	100	100	100	100	100
<i>n (absolutu haztatu gabeak) / n (absolutos sin ponderar)</i>	(900)	(250)	(350)	(300)	(432)	(468)	(108)	(216)	(306)	(270)

	Guztira / Total	2024ko HAUTESKUNDE AUTONOMIKOETAKO BOTO OROIMENA / RECUERDO DE VOTO ELECCIONES AUTONÓMICAS 2024								
		EAJ / PNV	EH BILDU	PSE-EE	PP	SUMAR	VOX	Besteak / Otros	Abstentzioa / Abstención	Ed-Ee / Ns-Nc
Asko / Muy involucrado/a	20	17	37	20	35	18	13	20	7	14
Pixka bat / Algo involucrado/a	44	49	43	43	45	33	37	47	38	43
Gutxi / Poco involucrado/a	26	24	17	22	20	43	42	28	41	27
Batere ez / Nada involucrado/a	10	10	3	15	0	6	8	5	13	16
Ed-Ee / Ns-Nc	0	0	0	0	0	0	0	0	1	0
<i>Ehuneko bertikalak / Porcentajes verticales</i>	100	100	100	100	100	100	100	100	100	100
<i>n (absolutu haztatu gabeak) / n (absolutos sin ponderar)</i>	(900)	(205)	(235)	(54)	(14)	(18)	(5)	(27)	(159)	(183)

2.2 - Hauteskunde Autonomikoei buruzko interesa / Interés por las Elecciones Autonómicas

Jakingo duzun bezala, igande honetan, apirilak 21, Eusko Legebiltzarrerako (parlamenturako) hauteskundeak izan dira. Zenbateko interesa eduki dute zuretzat hauteskunde horiek? / Como Ud. sabe, este domingo, 21 de abril, se han celebrado elecciones Autonómicas al Parlamento Vasco. ¿Qué interés han tenido para Ud. estas elecciones?

	Guztira / Total	LURRALDEA / TERRITORIO			SEXUA / SEXO		ADIN TALDEAK / GRUPOS DE EDAD			
		Araba	Bizkaia	Gipuzkoa	Gizona / Hombre	Emakumea / Mujer	18-29	30-45	46-64	>=65
Interes handia / Mucho interés	31	31	34	27	32	31	31	33	32	30
Nahikoa interes / Bastante interés	31	30	30	32	29	32	26	23	31	36
Nolabaiteko interesa / Algo de interés	14	15	14	14	15	14	18	15	13	15
Interes gutxi / Poco interés	14	11	12	17	16	12	13	18	15	11
Batere interesik ez / Ningún interés	8	12	8	7	8	8	10	9	9	5
Ed-Ee / Ns-Nc	2	1	1	2	1	2	1	1	1	3
<i>Ehuneko bertikalak / Porcentajes verticales</i>	100	100	100	100	100	100	100	100	100	100
<i>n (absolutu haztatu gabeak) / n (absolutos sin ponderar)</i>	(900)	(250)	(350)	(300)	(432)	(468)	(108)	(216)	(306)	(270)

	Guztira / Total	2024ko HAUTESKUNDE AUTONOMIKOETAKO BOTO OROIMENA / RECUERDO DE VOTO ELECCIONES AUTONÓMICAS 2024								
		EAJ / PNV	EH BILDU	PSE-EE	PP	SUMAR	VOX	Besteak / Otros	Abstentzioa / Abstención	Ed-Ee / Ns-Nc
Interes handia / Mucho interés	31	42	50	35	28	52	26	28	6	20
Nahikoa interes / Bastante interés	31	38	32	33	40	19	66	42	10	34
Nolabaiteko interesa / Algo de interés	14	10	12	11	0	15	0	9	15	24
Interes gutxi / Poco interés	14	10	5	14	15	9	0	14	32	13
Batere interesik ez / Ningún interés	8	0	1	2	5	0	8	6	34	5
Ed-Ee / Ns-Nc	2	0	0	4	13	6	0	0	2	3
<i>Ehuneko bertikalak / Porcentajes verticales</i>	100	100	100	100	100	100	100	100	100	100
<i>n (absolutu haztatu gabeak) / n (absolutos sin ponderar)</i>	(900)	(205)	(235)	(54)	(14)	(18)	(5)	(27)	(159)	(183)

2.3 - Hauteskunde informazioaren jarraipena hedabideetan / Seguimiento de la información sobre las elecciones en los medios de comunicación

Zein maiztasunekin jarraitu duzu kanpainan zehar politikari eta hauteskundeei buruzko informazioa egunkarien bidez? Eta telebistaren bidez? Eta irratia bidez? / ¿Me podría decir con qué frecuencia ha seguido Ud. la información política y electoral durante la campaña electoral a través de los periódicos? ¿Y a través de la televisión? ¿Y a través de la radio?

	Guztira / Total	LURRALDEA / TERRITORIO			SEXUA / SEXO		ADIN TALDEAK / GRUPOS DE EDAD				
		Araba	Bizkaia	Gipuzkoa	Gizona / Hombre	Emakumea / Mujer	18-29	30-45	46-64	>=65	
TELEBISTA / TELEVISIÓN	Egunero edo ia egunero / Todos o casi todos los días	42	42	44	39	39	45	23	27	43	56
	Astean lau edo bost egunetan / Cuatro o cinco días por semana	7	5	6	8	7	6	6	7	7	6
	Astean behin edo hiru egunen artean / Entre uno o tres días por semana	11	8	12	13	12	11	19	18	9	7
	Noizean behin / De vez en cuando	15	14	15	16	14	15	21	16	13	14
	Inoiz ez edo ia inoiz ez / Nunca o casi nunca	25	31	23	24	27	22	30	31	27	17
	Ed-Ee / Ns-Nc	0	0	0	0	1	0	1	1	0	0
EGUNKARIAK / PERIÓDICOS	Egunero edo ia egunero / Todos o casi todos los días	29	30	31	26	33	26	13	20	31	36
	Astean lau edo bost egunetan / Cuatro o cinco días por semana	6	6	6	6	7	6	8	7	7	5
	Astean behin edo hiru egunen artean / Entre uno o tres días por semana	10	9	10	11	10	10	13	15	9	7
	Noizean behin / De vez en cuando	20	16	20	20	18	21	29	22	16	19
	Inoiz ez edo ia inoiz ez / Nunca o casi nunca	34	38	32	37	32	37	35	34	37	32
	Ed-Ee / Ns-Nc	0	0	0	0	1	0	1	1	0	0
IRRATIA / RADIO	Egunero edo ia egunero / Todos o casi todos los días	26	26	27	24	25	26	9	14	30	34
	Astean lau edo bost egunetan / Cuatro o cinco días por semana	5	4	5	6	5	5	5	6	5	5
	Astean behin edo hiru egunen artean / Entre uno o tres días por semana	6	3	7	5	7	5	9	5	5	6
	Noizean behin / De vez en cuando	12	16	13	11	11	14	14	15	13	11
	Inoiz ez edo ia inoiz ez / Nunca o casi nunca	50	49	48	55	51	50	60	59	48	44
	Ed-Ee / Ns-Nc	1	1	0	0	1	0	2	1	0	0
<i>Ehuneko bertikalak / Porcentajes verticales</i>	100	100	100	100	100	100	100	100	100	100	
<i>n (absolutu haztatu gabeak) / n (absolutos sin ponderar)</i>	(900)	(250)	(350)	(300)	(432)	(468)	(108)	(216)	(306)	(270)	

Zein maiztasunekin jarraitu duzu kanpainan zehar politikari eta hauteskunderi buruzko informazioa egunkarien bidez? Eta telebistaren bidez? Eta irratia bidez? / ¿Me podría decir con qué frecuencia ha seguido Ud. la información política y electoral durante la campaña electoral a través de los periódicos? ¿Y a través de la televisión? ¿Y a través de la radio?

		Guztira / Total	2024ko HAUTESKUNDE AUTONOMIKOETAKO BOTO OROIMENA / RECUERDO DE VOTO ELECCIONES AUTONÓMICAS 2024								
			EAJ / PNV	EH BILDU	PSE-EE	PP	SUMAR	VOX	Besteak / Otros	Abstentzia / Abstención	Ed-Ee / Ns-Nc
TELEBISTA / TELEVISIÓN	Egunero edo ia egunero / Todos o casi todos los días	42	53	43	55	70	52	37	37	24	40
	Astean lau edo bost egunetan / Cuatro o cinco días por semana	7	8	7	4	5	6	0	7	6	6
	Astean behin edo hiru egunen artean / Entre uno o tres días por semana	11	13	14	13	0	12	0	22	8	8
	Noizean behin / De vez en cuando	15	11	14	20	0	6	13	9	20	17
	Inoiz ez edo ia inoiz ez / Nunca o casi nunca	25	15	22	9	25	24	50	25	42	27
	Ed-Ee / Ns-Nc	0	0	0	0	0	0	0	0	0	2
EGUNKARIAK / PERIÓDICOS	Egunero edo ia egunero / Todos o casi todos los días	29	35	39	35	37	25	13	20	16	22
	Astean lau edo bost egunetan / Cuatro o cinco días por semana	6	7	8	7	11	5	0	7	3	6
	Astean behin edo hiru egunen artean / Entre uno o tres días por semana	10	12	12	12	18	6	37	28	4	8
	Noizean behin / De vez en cuando	20	18	16	14	0	26	29	21	23	24
	Inoiz ez edo ia inoiz ez / Nunca o casi nunca	34	28	25	31	35	37	21	24	54	38
	Ed-Ee / Ns-Nc	0	0	0	0	0	0	0	0	0	2
IRRATIA / RADIO	Egunero edo ia egunero / Todos o casi todos los días	26	30	28	38	37	39	13	14	12	26
	Astean lau edo bost egunetan / Cuatro o cinco días por semana	5	5	6	3	15	5	0	0	3	6
	Astean behin edo hiru egunen artean / Entre uno o tres días por semana	6	7	8	4	0	0	29	10	2	5
	Noizean behin / De vez en cuando	12	11	14	12	13	5	0	7	16	12
	Inoiz ez edo ia inoiz ez / Nunca o casi nunca	50	47	43	43	34	52	58	69	65	49
	Ed-Ee / Ns-Nc	1	0	0	0	0	0	0	0	0	2
<i>Ehuneko bertikalak / Porcentajes verticales</i>		100	100	100	100	100	100	100	100	100	100
<i>n (absolutu haztatu gabeak) / n (absolutos sin ponderar)</i>		(900)	(205)	(235)	(54)	(14)	(18)	(5)	(27)	(159)	(183)

2.4 - Hauteskunde-kanpainaren jarraipena Interneten eta sare sozialen bidez / Seguimiento de la campaña electoral en internet y en las redes sociales

Eta hauteskunde kanpainari edo hauteskundeei buruzko informazioa interneten edo sare sozialen bitartez (twitter, facebook, Instagram, Tik-tok, edo beste sare batzuk) zein maiztasunekin jarraitu duzu? / ¿Y con qué frecuencia ha seguido la información sobre la campaña o las elecciones a través de internet o por las redes sociales (twitter, facebook, Instagram, Tik-tok, u otras redes)?

	Guztira / Total	LURRALDEA / TERRITORIO			SEXUA / SEXO		ADIN TALDEAK / GRUPOS DE EDAD			
		Araba	Bizkaia	Gipuzkoa	Gizona / Hombre	Emakumea / Mujer	18-29	30-45	46-64	>=65
Egunero edo ia egunero / Todos o casi todos los días	17	20	20	11	20	15	26	23	18	10
Astean lau edo bost egunetan / Cuatro o cinco días por semana	6	6	6	7	6	6	19	10	5	2
Astean behin edo hiru egunen artean / Entre uno o tres días por semana	9	8	10	9	10	8	12	15	9	6
Noizean behin / De vez en cuando	14	13	13	15	14	13	22	16	14	9
Inoiz ez edo ia inoiz ez / Nunca o casi nunca	53	50	50	58	48	57	21	36	54	71
Ed-Ee / Ns-Nc	1	2	1	1	1	1	0	1	0	2
<i>Ehuneko bertikalak / Porcentajes verticales</i>	<i>100</i>	<i>100</i>	<i>100</i>	<i>100</i>	<i>100</i>	<i>100</i>	<i>100</i>	<i>100</i>	<i>100</i>	<i>100</i>
<i>n (absolutu haztatu gabeak) / n (absolutos sin ponderar)</i>	<i>(900)</i>	<i>(250)</i>	<i>(350)</i>	<i>(300)</i>	<i>(432)</i>	<i>(468)</i>	<i>(108)</i>	<i>(216)</i>	<i>(306)</i>	<i>(270)</i>

	Guztira / Total	2024ko HAUTESKUNDE AUTONOMIKOETAKO BOTO OROIMENA / RECUERDO DE VOTO ELECCIONES AUTONÓMICAS 2024								
		EAJ / PN	EH BILDU	PSE-EE	PP	SUMAR	VOX	Besteak / Otros	Abstentzia / Abstención	Ed-Ee / Ns-Nc
Egunero edo ia egunero / Todos o casi todos los días	17	17	26	20	32	8	63	20	10	12
Astean lau edo bost egunetan / Cuatro o cinco días por semana	6	5	9	1	0	12	0	15	6	5
Astean behin edo hiru egunen artean / Entre uno o tres días por semana	9	10	8	14	13	6	0	18	10	7
Noizean behin / De vez en cuando	14	13	8	30	0	24	0	8	19	13
Inoiz ez edo ia inoiz ez / Nunca o casi nunca	53	54	47	35	55	50	37	40	55	60
Ed-Ee / Ns-Nc	1	1	1	0	0	0	0	0	1	2
<i>Ehuneko bertikalak / Porcentajes verticales</i>	<i>100</i>	<i>100</i>	<i>100</i>	<i>100</i>	<i>100</i>	<i>100</i>	<i>100</i>	<i>100</i>	<i>100</i>	<i>100</i>
<i>n (absolutu haztatu gabeak) / n (absolutos sin ponderar)</i>	<i>(900)</i>	<i>(205)</i>	<i>(235)</i>	<i>(54)</i>	<i>(14)</i>	<i>(18)</i>	<i>(5)</i>	<i>(27)</i>	<i>(159)</i>	<i>(183)</i>

2.5 - Hauteskunde mezuak zabaltzen parte-hartzea / Participación en la difusión de mensajes electorales

Zuk bidali edo birbidali al duzu apirilak 21eko hauteskunde hauekin zerikusia duen SMSrik, WhatsApp mezurik, korreo elektronikorik, “post”, “tuit”, eta abarrik? / ¿Ha enviado o reenviado Ud. algún mensaje de móvil (sms), WhatsApp, correo electrónico, “post”, “tuit”, etc. en relación a estas elecciones del 21 de abril?

	Guztira / Total	LURRALDEA / TERRITORIO			SEXUA / SEXO		ADIN TALDEAK / GRUPOS DE EDAD			
		Araba	Bizkaia	Gipuzkoa	Gizona / Hombre	Emakumea / Mujer	18-29	30-45	46-64	>=65
Bai / Sí	16	16	18	14	19	14	31	24	12	11
Ez / No	83	84	82	86	81	86	69	76	88	88
Ed-Ee / Ns-Nc	0	1	0	0	0	1	0	0	0	1
<i>Ehuneko bertikalak / Porcentajes verticales</i>	100	100	100	100	100	100	100	100	100	100
<i>n (absolutu haztatu gabeak) / n (absolutos sin ponderar)</i>	(900)	(250)	(350)	(300)	(432)	(468)	(108)	(216)	(306)	(270)

	Guztira / Total	2024ko HAUTESKUNDE AUTONOMIKOETAKO BOTO OROIMENA / RECUERDO DE VOTO ELECCIONES AUTONÓMICAS 2024								
		EAJ / PNV	EH BILDU	PSE-EE	PP	SUMAR	VOX	Besteak / Otros	Abstentzia / Abstención	Ed-Ee / Ns-Nc
Bai / Sí	16	17	27	13	48	12	13	7	10	9
Ez / No	83	83	72	87	52	88	87	93	90	91
Ed-Ee / Ns-Nc	0	0	1	0	0	0	0	0	0	0
<i>Ehuneko bertikalak / Porcentajes verticales</i>	100	100	100	100	100	100	100	100	100	100
<i>n (absolutu haztatu gabeak) / n (absolutos sin ponderar)</i>	(900)	(205)	(235)	(54)	(14)	(18)	(5)	(27)	(159)	(183)

2.6 - Hauteskunderi eskaintako arreta ingurune pertsonalean / Atención prestada a las elecciones en el entorno personal

Azken aste hauetan, apirilaren 21eko hauteskunde horiei buruz hitz egin duzu familiarekin askotan, noizean behin, oso noizean behin, inoiz edo ia inoiz ez? Eta lagunekin? Eta lankide edo ikaskideekin? / Durante estas últimas semanas, ¿hasta qué punto las elecciones autonómicas del 21 de abril han sido tema de conversación con la familia, habitualmente, de vez en cuando, rara vez, nunca o casi nunca? ¿Y con sus amigos/as? ¿Y en el trabajo / lugar de estudio?

	Guztira / Total	LURRALDEA / TERRITORIO			SEXUA / SEXO		ADIN TALDEAK / GRUPOS DE EDAD				
		Araba	Bizkaia	Gipuzkoa	Gizona / Hombre	Emakumea / Mujer	18-29	30-45	46-64	>=65	
FAMILIAREKIN / CON LA FAMILIA	Askotan / Habitualmente	25	24	27	22	24	26	26	23	21	30
	Noizean behin / De vez en cuando	34	32	34	34	29	38	29	33	38	32
	Oso noizean behin / Rara vez	19	16	22	15	21	16	18	26	18	15
	Inoiz edo ia inoiz ez / Nunca o casi nunca	22	27	17	28	25	19	26	17	23	22
	Ed-Ee / Ns-Nc	0	1	0	1	0	1	1	0	0	1
<i>Ehuneko bertikalak / Porcentajes verticales</i>	100	100	100	100	100	100	100	100	100	100	100
<i>n (absolutu haztatu gabeak) / n (absolutos sin ponderar)</i>	(896)	(249)	(349)	(298)	(429)	(467)	(108)	(216)	(305)	(267)	
LAGUNEKIN / CON LAS AMISTADES	Askotan / Habitualmente	20	18	22	17	19	20	17	20	15	24
	Noizean behin / De vez en cuando	30	33	30	27	32	28	35	33	29	26
	Oso noizean behin / Rara vez	18	14	19	18	18	18	16	18	20	17
	Inoiz edo ia inoiz ez / Nunca o casi nunca	32	34	29	37	31	33	31	28	36	32
	Ed-Ee / Ns-Nc	1	1	1	1	1	1	1	1	0	1
<i>Ehuneko bertikalak / Porcentajes verticales</i>	100	100	100	100	100	100	100	100	100	100	100
<i>n (absolutu haztatu gabeak) / n (absolutos sin ponderar)</i>	(896)	(249)	(349)	(298)	(430)	(466)	(108)	(216)	(305)	(267)	
LANKIDE / IKASKIDEEKIN / EN EL TRABAJO / LUGAR DE ESTUDIO	Askotan / Habitualmente	11	11	13	8	11	11	9	15	10	11
	Noizean behin / De vez en cuando	21	18	22	22	22	20	24	19	23	3
	Oso noizean behin / Rara vez	18	16	19	19	21	16	14	21	18	29
	Inoiz edo ia inoiz ez / Nunca o casi nunca	48	55	44	50	44	52	51	44	50	57
	Ed-Ee / Ns-Nc	1	0	1	1	2	1	2	2	0	0
<i>Ehuneko bertikalak / Porcentajes verticales</i>	100	100	100	100	100	100	100	100	100	100	100
<i>n (absolutu haztatu gabeak) / n (absolutos sin ponderar)</i>	(519)	(152)	(199)	(168)	(262)	(257)	(98)	(184)	(222)	(15)	

Azken aste hauetan, apirilaren 21eko hauteskunde horiei buruz hitz egin duzu familiarekin askotan, noizean behin, oso noizean behin, inoiz edo ia inoiz ez? Eta lagunekin? Eta lankide edo ikaskideekin? / Durante estas últimas semanas, ¿hasta qué punto las elecciones autonómicas del 21 de abril han sido tema de conversación con la familia, habitualmente, de vez en cuando, rara vez, nunca o casi nunca? ¿Y con sus amigos/as? ¿Y en el trabajo / lugar de estudio?

		Guztira / Total	2024ko HAUTESKUNDE AUTONOMIKOETAKO BOTO OROIMENA / RECUERDO DE VOTO ELECCIONES AUTONÓMICAS 2024								
			EAJ / PNV	EH BILDU	PSE-EE	PP	SUMAR	VOX	Besteak / Otros	Abstentzioa / Abstención	Ed-Ee / Ns-Nc
FAMILIAREKIN / CON LA FAMILIA	Askotan / Habitualmente	25	30	43	15	43	27	13	32	7	16
	Noizean behin / De vez en cuando	34	38	31	43	13	58	37	39	23	38
	Oso noizean behin / Rara vez	19	18	16	20	11	14	8	10	24	20
	Inoiz edo ia inoiz ez / Nunca o casi nunca	22	14	9	22	33	0	42	19	45	26
	Ed-Ee / Ns-Nc	0	0	0	0	0	0	0	0	1	0
<i>Ehuneko bertikalak / Porcentajes verticales</i>		100	100	100	100	100	100	100	100	100	100
<i>n (absolutu haztatu gabeak) / n (absolutos sin ponderar)</i>		(896)	(204)	(235)	(53)	(14)	(17)	(5)	(27)	(158)	(183)
LAGUNEKIN / CON LAS AMISTADES	Askotan / Habitualmente	20	24	35	13	41	20	13	26	3	12
	Noizean behin / De vez en cuando	30	37	30	46	24	44	0	30	25	20
	Oso noizean behin / Rara vez	18	16	18	19	7	19	45	7	18	20
	Inoiz edo ia inoiz ez / Nunca o casi nunca	32	23	16	23	28	16	42	37	53	47
	Ed-Ee / Ns-Nc	1	0	0	0	0	0	0	0	1	2
<i>Ehuneko bertikalak / Porcentajes verticales</i>		100	100	100	100	100	100	100	100	100	100
<i>n (absolutu haztatu gabeak) / n (absolutos sin ponderar)</i>		(896)	(205)	(235)	(54)	(14)	(18)	(5)	(27)	(158)	(180)
LANKIDE / IKASKIDEKIN / EN EL TRABAJO / LUGAR DE ESTUDIO	Askotan / Habitualmente	11	12	17	21	28	11	23	7	2	8
	Noizean behin / De vez en cuando	21	27	24	25	0	21	0	14	17	18
	Oso noizean behin / Rara vez	18	17	22	14	8	11	0	22	19	15
	Inoiz edo ia inoiz ez / Nunca o casi nunca	48	43	36	40	65	57	77	58	61	56
	Ed-Ee / Ns-Nc	1	0	1	0	0	0	0	0	1	3
<i>Ehuneko bertikalak / Porcentajes verticales</i>		100	100	100	100	100	100	100	100	100	100
<i>n (absolutu haztatu gabeak) / n (absolutos sin ponderar)</i>		(519)	(106)	(154)	(30)	(7)	(10)	(3)	(20)	(104)	(85)

2.7 - Hauteskunde aurreko inkestaren emaitzei buruzko ezagutza / Conocimiento de los resultados de los sondeos preelectorales

Izan al duzu Eusko Legebiltzarrerako Hauteskunde Autonomiko hauei buruzko inkestaren baten berririk? / ¿Tuvo Ud. conocimiento de alguna encuesta sobre estas elecciones autonómicas al Parlamento Vasco?

	Guztira / Total	LURRALDEA / TERRITORIO			SEXUA / SEXO		ADIN TALDEAK / GRUPOS DE EDAD			
		Araba	Bizkaia	Gipuzkoa	Gizona / Hombre	Emakumea / Mujer	18-29	30-45	46-64	>=65
Bai / Sí	50	53	52	46	58	43	35	42	58	53
Ez / No	49	47	47	54	42	56	65	58	42	47
Ed-Ee / Ns-Nc	0	0	0	0	0	1	0	1	0	1
<i>Ehuneko bertikalak / Porcentajes verticales</i>	100	100	100	100	100	100	100	100	100	100
<i>n (absolutu haztatu gabeak) / n (absolutos sin ponderar)</i>	(900)	(250)	(350)	(300)	(432)	(468)	(108)	(216)	(306)	(270)

	Guztira / Total	2024ko HAUTESKUNDE AUTONOMIKOETAKO BOTO OROIMENA / RECUERDO DE VOTO ELECCIONES AUTONÓMICAS 2024								
		EAJ / PN	EH BILDU	PSE-EE	PP	SUMAR	VOX	Besteak / Otros	Abstentzia / Abstención	Ed-Ee / Ns-Nc
Bai / Sí	50	53	60	72	59	54	0	40	34	46
Ez / No	49	46	40	28	41	46	100	60	66	53
Ed-Ee / Ns-Nc	0	0	0	0	0	0	0	0	0	1
<i>Ehuneko bertikalak / Porcentajes verticales</i>	100	100	100	100	100	100	100	100	100	100
<i>n (absolutu haztatu gabeak) / n (absolutos sin ponderar)</i>	(900)	(205)	(235)	(54)	(14)	(18)	(5)	(27)	(159)	(183)

2.8 - Hauteskunde aurreko inkesten emaitzen eragina / Influencia de los resultados de los sondeos preelectorales

Zure iritziz, inkesta hauen emaitzek zenbat eragin dute boto emaileen azken erabakian: asko, nahikoa, gutxi edo batere ez? /

En su opinión, ¿los resultados de estas encuestas han influido mucho, bastante, poco o nada en la decisión final de las y los electores?

	Guztira / Total	LURRALDEA / TERRITORIO			SEXUA / SEXO		ADIN TALDEAK / GRUPOS DE EDAD			
		Araba	Bizkaia	Gipuzkoa	Gizona / Hombre	Emakumea / Mujer	18-29	30-45	46-64	>=65
Asko / Mucho	8	10	7	9	10	7	7	11	6	9
Nahikoa / Bastante	23	23	22	24	24	22	31	23	21	21
Gutxi / Poco	32	32	30	34	34	30	34	30	34	30
Batere ez / Nada	21	23	22	17	21	21	15	17	22	25
Ed-Ee / Ns-Nc	16	12	18	16	12	20	13	19	17	15
<i>Ehuneko bertikalak / Porcentajes verticales</i>	100	100	100	100	100	100	100	100	100	100
<i>n (absolutu haztatu gabeak) / n (absolutos sin ponderar)</i>	(900)	(250)	(350)	(300)	(432)	(468)	(108)	(216)	(306)	(270)

	Guztira / Total	2024ko HAUTESKUNDE AUTONOMIKOETAKO BOTO OROIMENA / RECUERDO DE VOTO ELECCIONES AUTONÓMICAS 2024								
		EAJ / PN V	EH BILDU	PSE-EE	PP	SUMAR	VOX	Besteak / Otros	Abstentzia / Abstención	Ed-Ee / Ns-Nc
Asko / Mucho	8	8	11	5	3	18	13	7	8	7
Nahikoa / Bastante	23	28	28	15	21	16	0	31	14	19
Gutxi / Poco	32	32	31	40	37	33	66	32	34	29
Batere ez / Nada	21	17	16	36	39	18	13	20	16	30
Ed-Ee / Ns-Nc	16	14	14	5	0	15	8	10	29	15
<i>Ehuneko bertikalak / Porcentajes verticales</i>	100	100	100	100	100	100	100	100	100	100
<i>n (absolutu haztatu gabeak) / n (absolutos sin ponderar)</i>	(900)	(205)	(235)	(54)	(14)	(18)	(5)	(27)	(159)	(183)

3 - Hauteskunde portaera 2024ko Hauteskunde Autonomikoetan / Comportamiento electoral en las Elecciones Autonómicas 2024

3.1 - Boto leialtasuna / Fidelidad de voto

Beti alderdi politiko berari botoa eman ohi dion pertsona zara zu, normalki alderdi berari botoa eman ohi diona, alderdi bati edo besteari botoa eman ohi diona unearen arabera edo abstenitzen zarena? / ¿Ud. es de las personas que votan siempre al mismo partido, que suelen votar al mismo partido aunque alguna vez cambien, que suelen votar a un partido u otro según el momento o que no suelen votar?

	Guztira / Total	LURRALDEA / TERRITORIO			SEXUA / SEXO		ADIN TALDEAK / GRUPOS DE EDAD			
		Araba	Bizkaia	Gipuzkoa	Gizona / Hombre	Emakumea / Mujer	18-29	30-45	46-64	>=65
Beti alderdi berari eman ohi dio botoa / Votan siempre al mismo partido	50	41	51	52	49	50	42	40	42	66
Normalki alderdi berari eman ohi dio botoa / Suelen votar al mismo partido, aunque alguna vez cambien	21	26	21	18	19	23	23	18	27	16
Alderdi bati edo besteari eman ohi dio botoa unearen arabera / Votan a un partido u otro según el momento	19	23	19	18	21	18	22	30	19	12
Ez du botorik ematen / No suelen votar	8	8	8	9	10	7	10	10	11	5
Boto zuria edo nuloa ematen du / Vota en blanco o nulo *	0	1	0	0	0	0	0	1	0	0
Botoa eman dezakeen lehen aldia da / Es la primera vez que puede votar *	0	0	0	1	0	1	3	1	0	0
Ed-Ee / Ns-Nc	1	1	1	1	1	1	0	1	0	1
<i>Ehuneko bertikalak / Porcentajes verticales</i>	100	100	100	100	100	100	100	100	100	100
<i>n (absolutu haztatu gabeak) / n (absolutos sin ponderar)</i>	(900)	(250)	(350)	(300)	(432)	(468)	(108)	(216)	(306)	(270)

	Guztira / Total	2024ko HAUTESKUNDE AUTONOMIKOETAKO BOTO OROIMENA / RECUERDO DE VOTO ELECCIONES AUTONÓMICAS 2024								
		EAJ / PNV	EH BILDU	PSE-EE	PP	SUMAR	VOX	Besteak / Otros	Abstentzioa / Abstención	Ed-Ee / Ns-Nc
Beti alderdi berari eman ohi dio botoa / Votan siempre al mismo partido	50	67	55	53	57	50	13	21	23	50
Normalki alderdi berari eman ohi dio botoa / Suelen votar al mismo partido, aunque alguna vez cambien	21	19	25	24	22	29	0	29	12	23
Alderdi bati edo besteari eman ohi dio botoa unearen arabera / Votan a un partido u otro según el momento	19	14	19	22	21	21	50	40	19	22
Ez du botorik ematen / No suelen votar	8	0	0	0	0	0	0	0	43	2
Boto zuria edo nuloa / Vota en blanco o nulo *	0	0	0	0	0	0	0	10	0	0
Botoa eman dezakeen lehen aldia da / Es la primera vez que puede votar *	0	0	1	0	0	0	37	0	1	0
Ed-Ee / Ns-Nc	1	0	0	0	0	0	0	0	1	3
<i>Ehuneko bertikalak / Porcentajes verticales</i>	100	100	100	100	100	100	100	100	100	100
<i>n (absolutu haztatu gabeak) / n (absolutos sin ponderar)</i>	(900)	(205)	(235)	(54)	(14)	(18)	(5)	(27)	(159)	(183)

* Erantzun aukera hauek ez zitzaizkien irakurri inkestatuiei / Estas opciones de respuesta no se leyeron a las y los encuestados

3.2 - Botoari buruzko erabakiaren momentua / Momento de la decisión de voto

Noiz erabaki zenuen botoa emango zenuela? / ¿Cuándo decidió que iba a votar?

Galdera hau egin zaie soilik botoa eman zutenei (%82) / Pregunta realizada sólo a quienes votaron (82%)

	Guztira / Total	LURRALDEA / TERRITORIO			SEXUA / SEXO		ADIN TALDEAK / GRUPOS DE EDAD			
		Araba	Bizkaia	Gipuzkoa	Gizona / Hombre	Emakumea / Mujer	18-29	30-45	46-64	>=65
<i>Hauteskunde kanpaina hasi baino lehen / Antes de que se iniciase la campaña electoral</i>	80	81	81	78	79	81	73	63	82	89
<i>Hauteskunde kanpaina izan zen bitartean / Durante la campaña electoral</i>	11	12	9	13	12	10	14	21	10	6
<i>Hauteskunde egunaren bezperan (hausnarketa egunean) / El día anterior a las elecciones (jornada de reflexión)</i>	2	1	2	1	2	2	7	3	1	0
<i>Hauteskunde egunean bertan / El mismo día de las elecciones</i>	7	6	8	8	8	7	6	14	7	5
<i>Ed-Ee / Ns-Nc</i>	0	1	0	0	0	0	0	0	0	0
<i>Ehuneko bertikalak / Porcentajes verticales</i>	<i>100</i>	<i>100</i>	<i>100</i>	<i>100</i>	<i>100</i>	<i>100</i>	<i>100</i>	<i>100</i>	<i>100</i>	<i>100</i>
<i>n (absolutu haztatu gabeak) / n (absolutos sin ponderar)</i>	<i>(741)</i>	<i>(202)</i>	<i>(300)</i>	<i>(239)</i>	<i>(345)</i>	<i>(396)</i>	<i>(77)</i>	<i>(174)</i>	<i>(251)</i>	<i>(239)</i>

	Guztira / Total	2024ko HAUTESKUNDE AUTONOMIKOETAKO BOTO OROIMENA / RECUERDO DE VOTO ELECCIONES AUTONÓMICAS 2024							
		EAJ / PN	EH BILDU	PSE-EE	PP	SUMAR	VOX	Besteak / Otros	Ed-Ee / Ns-Nc
<i>Hauteskunde kanpaina hasi baino lehen / Antes de que se iniciase la campaña electoral</i>	80	78	83	84	85	76	55	63	81
<i>Hauteskunde kanpaina izan zen bitartean / Durante la campaña electoral</i>	11	13	11	12	0	12	45	14	7
<i>Hauteskunde egunaren bezperan (hausnarketa egunean) / El día anterior a las elecciones (jornada de reflexión)</i>	2	1	2	0	0	0	0	15	1
<i>Hauteskunde egunean bertan / El mismo día de las elecciones</i>	7	7	4	4	15	12	0	8	10
<i>Ed-Ee / Ns-Nc</i>	0	0	0	0	0	0	0	0	0
<i>Ehuneko bertikalak / Porcentajes verticales</i>	<i>100</i>	<i>100</i>	<i>100</i>	<i>100</i>	<i>100</i>	<i>100</i>	<i>100</i>	<i>100</i>	<i>100</i>
<i>n (absolutu haztatu gabeak) / n (absolutos sin ponderar)</i>	<i>(741)</i>	<i>(205)</i>	<i>(235)</i>	<i>(54)</i>	<i>(14)</i>	<i>(18)</i>	<i>(5)</i>	<i>(27)</i>	<i>(183)</i>

Noiz erabaki zenuen botorik EZ ematea? / ¿Cuándo decidió Ud. NO votar?

Galdera hau egin zaie soilik botorik eman EZ zutenei (%18) / Pregunta realizada sólo a quienes NO votaron (18%)

	Guztira / Total	LURRALDEA / TERRITORIO			SEXUA / SEXO		ADIN TALDEAK / GRUPOS DE EDAD			
		Araba	Bizkaia	Gipuzkoa	Gizona / Hombre	Emakumea / Mujer	18-29	30-45	46-64	>=65
Hauteskunde kanpaina hasi baino lehen / Antes de que se iniciase la campaña electoral	53	53	54	53	57	49	51	48	60	50
Hauteskunde kanpainan zehar / Durante la campaña electoral	17	7	16	23	15	19	21	14	16	18
Hauteskunde egunaren bezperan (hausnarketa egunean) / El día anterior a las elecciones (jornada de reflexión)	3	2	6	1	5	2	3	0	8	0
Hauteskunde egunean bertan / El mismo día de las elecciones	22	36	22	17	20	25	22	34	12	26
Ed-Ee / Ns-Nc	4	3	3	7	4	5	3	4	5	6
<i>Ehuneko bertikalak /</i> Porcentajes verticales	<i>100</i>	<i>100</i>	<i>100</i>	<i>100</i>	<i>100</i>	<i>100</i>	<i>100</i>	<i>100</i>	<i>100</i>	<i>100</i>
<i>n (absolutu haztatu gabeak) /</i> <i>n (absolutos sin ponderar)</i>	<i>(155)</i>	<i>(47)</i>	<i>(48)</i>	<i>(60)</i>	<i>(86)</i>	<i>(69)</i>	<i>(31)</i>	<i>(38)</i>	<i>(55)</i>	<i>(31)</i>

3.3 - Emandako botoan uste sendoa / Convicción en el voto emitido

Zure botoa nola erabaki zenuela esango zenuke: konbentzimenduz, hainbat zalantzekin edo aukera txarretan onena zelako? / ¿Diría Ud. que decidió su voto convencido/a, con ciertas dudas o porque se trataba de la opción menos mala?

Galdera hau egin zaie soilik botoa eman zutenei (%82) / Pregunta realizada sólo a quienes votaron (82%)

	Guztira / Total	LURRALDEA / TERRITORIO			SEXUA / SEXO		ADIN TALDEAK / GRUPOS DE EDAD			
		Araba	Bizkaia	Gipuzkoa	Gizona / Hombre	Emakumea / Mujer	18-29	30-45	46-64	>=65
Konbentzimenduz / Convencido/a	60	57	61	60	59	61	53	48	56	71
Hainbat zalantzekin / Con ciertas dudas	15	17	17	11	14	16	23	22	16	9
Aukera txarretan onena zen / Se trataba de la opción menos mala	23	22	21	25	25	21	22	27	27	17
Ed-Ee / Ns-Nc	3	4	1	5	3	2	3	3	2	3
<i>Ehuneko bertikalak / Porcentajes verticales</i>	100	100	100	100	100	100	100	100	100	100
<i>n (absolutu haztatu gabeak) / n (absolutos sin ponderar)</i>	(741)	(202)	(300)	(239)	(345)	(396)	(77)	(174)	(251)	(239)

	Guztira / Total	2024ko HAUTESKUNDE AUTONOMIKOETAKO BOTO OROIMENA / RECUERDO DE VOTO ELECCIONES AUTONÓMICAS 2024							
		EAJ / PNV	EH BILDU	PSE-EE	PP	SUMAR	VOX	Besteak / Otros	Ed-Ee / Ns-Nc
Konbentzimenduz / Convencido/a	60	57	71	49	40	45	45	65	55
Hainbat zalantzekin / Con ciertas dudas	15	16	15	21	10	33	29	10	12
Aukera txarretan onena zen / Se trataba de la opción menos mala	23	24	12	28	50	22	26	20	30
Ed-Ee / Ns-Nc	3	3	2	2	0	0	0	5	4
<i>Ehuneko bertikalak / Porcentajes verticales</i>	100	100	100	100	100	100	100	100	100
<i>n (absolutu haztatu gabeak) / n (absolutos sin ponderar)</i>	(741)	(205)	(235)	(54)	(14)	(18)	(5)	(27)	(183)

3.4 - Boto erabakia hauteskunde emaitzak aurrez ezagutu izan balituzte / Decisión respecto al voto de haber conocido antes los resultados electorales

3.4.1 - Boto emaileena / De quienes votaron

Hauteskundeetako emaitzak ikusita, zuk ...? / Vistos los resultados electorales, ¿Ud. ...?

Galdera hau egin zaie soilik botoa eman zutenei (%82) / Pregunta realizada sólo a quienes votaron (82%)

	Guztira / Total	LURRALDEA / TERRITORIO			SEXUA / SEXO		ADIN TALDEAK / GRUPOS DE EDAD			
		Araba	Bizkaia	Gipuzkoa	Gizona / Hombre	Emakumea / Mujer	18-29	30-45	46-64	>=65
Nahiago zenuke beste alderdi bati botoa eman izan bazen / Preferiría haber votado a otro partido	1	1	1	0	1	0	1	1	1	1
Nahiago zenuke abstenitu izan bazina / Preferiría haberse abstenido	1	0	0	1	0	1	1	1	1	0
Nahiago zenuke boto zuria edo baliogabea eman izan bazenu / Preferiría haber votado en blanco o nulo	0	0	0	1	1	0	1	1	0	0
Konforme zaude emandako botoarekin / Está conforme con su voto	96	97	97	95	95	97	93	96	96	97
Ed-Ee / Ns-Nc	2	2	1	4	3	2	3	2	3	2
<i>Ehuneko bertikalak / Porcentajes verticales</i>	100	100	100	100	100	100	100	100	100	100
<i>n (absolutu haztatu gabeak) / n (absolutos sin ponderar)</i>	(741)	(202)	(300)	(239)	(345)	(396)	(77)	(174)	(251)	(239)

	Guztira / Total	2024ko HAUTESKUNDE AUTONOMIKOETAKO BOTO OROIMENA / RECUERDO DE VOTO ELECCIONES AUTONÓMICAS 2024							
		EAJ / PNV	EH BILDU	PSE-EE	PP	SUMAR	VOX	Besteak / Otros	Ed-Ee / Ns-Nc
Nahiago zenuke beste alderdi bati botoa eman izan bazen / Preferiría haber votado a otro partido	1	1	0	2	0	6	0	4	0
Nahiago zenuke abstenitu izan bazina / Preferiría haberse abstenido	1	0	0	1	0	0	0	3	1
Nahiago zenuke boto zuria edo baliogabea eman izan bazenu / Preferiría haber votado en blanco o nulo	0	0	0	0	0	0	0	3	1
Konforme zaude emandako botoarekin / Está conforme con su voto	96	98	98	95	100	88	100	89	93
Ed-Ee / Ns-Nc	2	0	2	2	0	6	0	0	5
<i>Ehuneko bertikalak / Porcentajes verticales</i>	100	100	100	100	100	100	100	100	100
<i>n (absolutu haztatu gabeak) / n (absolutos sin ponderar)</i>	(741)	(205)	(235)	(54)	(14)	(18)	(5)	(27)	(183)

Zein alderdiri? / ¿A qué partido preferiría haber votado?

Galdera hau egin zaie soilik nahiago izango zuketeneei beste alderdi bati botoa eman izatea (%1) / Pregunta realizada sólo a quienes preferirían haber votado a otro partido (1%)

	Guztira / Total	LURRALDEA / TERRITORIO			SEXUA / SEXO		ADIN TALDEAK / GRUPOS DE EDAD			
		Araba	Bizkaia	Gipuzkoa	Gizona / Hombre	Emakumea / Mujer	18-29	30-45	46-64	>=65
PNV-EAJ	35	36	52	15	34	35	51	21	0	60
EH BILDU	24	52	0	34	15	30	22	28	18	27
PSE-EE	11	8	22	0	0	18	0	0	47	0
PP	1	5	0	0	3	0	5	0	0	0
SUMAR	10	0	18	8	0	17	0	29	12	0
Ed-Ee / Ns-Nc	19	0	9	44	48	0	22	21	23	13
<i>Ehuneko bertikalak / Porcentajes verticales</i>	100	100	100	100	100	100	100	100	100	100
<i>n (absolutu haztatu gabeak) / n (absolutos sin ponderar)</i>	(22)	(8)	(6)	(8)	(10)	(12)	(6)	(5)	(5)	(6)

3.4.2 - Botorik eman ez zutenena / De quienes no votaron**Hauteskundeetako emaitzak ikusita, nahiago zenuke botoa eman izan bazenu hauteskunde hauetan? / Vistos los resultados electorales, ¿preferiría haber votado en estas elecciones?**Galdera hau egin zaie soilik botorik eman EZ zutenei (%18) / Pregunta realizada sólo a quienes **NO** votaron (18%)

	Guztira / Total	LURRALDEA / TERRITORIO			SEXUA / SEXO		ADIN TALDEAK / GRUPOS DE EDAD			
		Araba	Bizkaia	Gipuzkoa	Gizona / Hombre	Emakumea / Mujer	18-29	30-45	46-64	>=65
Bai / Sí	15	22	14	14	11	21	22	17	9	19
Ez / No	81	77	79	86	85	76	65	83	87	80
Ed-Ee / Ns-Nc	3	1	7	0	4	3	12	0	3	1
<i>Ehuneko bertikalak / Porcentajes verticales</i>	100	100	100	100	100	100	100	100	100	100
<i>n (absolutu haztatu gabeak) / n (absolutos sin ponderar)</i>	(155)	(47)	(48)	(60)	(86)	(69)	(31)	(38)	(55)	(31)

3.5 - Botoa ez emateko arrazoiak / Motivos para no votar

Nagusiki zein arrazoiengatik ez zenuen botorik eman? / ¿Cuál fue la razón principal que le impulsó a no votar?

Galdera hau egin zaie soilik botorik eman **EZ** zutenei (%18) / Pregunta realizada sólo a quienes **NO** votaron (18%)

	Guztira / Total	LURRALDEA / TERRITORIO			SEXUA / SEXO		ADIN TALDEAK / GRUPOS DE EDAD			
		Araba	Bizkaia	Gipuzkoa	Gizona / Hombre	Emakumea / Mujer	18-29	30-45	46-64	>=65
Politikariekin desengainatuta zaude / Está Ud. desengañado/a de las y los políticos	31	17	33	35	33	29	27	20	38	32
Inolako alderdi edo politikarik ez zintuen konbentzitzen / Ningún partido ni político/a le convence	17	17	17	17	21	11	23	25	12	11
Botoa emateak ez du ezertarako balio / Votar no sirve para nada	10	15	14	3	7	13	8	13	9	11
Hauteskunde hauek, zehazki, ez zitzaizkizun interesatzen / Estas elecciones, en concreto, no le interesaban	7	3	8	7	5	10	11	12	6	1
Beste arrazoi bat / Otra razón	30	41	25	30	29	30	28	27	27	38
Ed-Ee / Ns-Nc	6	7	3	9	5	7	3	4	8	6
<i>Ehuneko bertikalak / Porcentajes verticales</i>	<i>100</i>	<i>100</i>	<i>100</i>	<i>100</i>	<i>100</i>	<i>100</i>	<i>100</i>	<i>100</i>	<i>100</i>	<i>100</i>
<i>n (absolutu haztatu gabeak) / n (absolutos sin ponderar)</i>	<i>(155)</i>	<i>(47)</i>	<i>(48)</i>	<i>(60)</i>	<i>(86)</i>	<i>(69)</i>	<i>(31)</i>	<i>(38)</i>	<i>(55)</i>	<i>(31)</i>

4 - Hauteskunde Autonomikoen emaitzak / Resultados de las Elecciones Autonómicas

4.1 Bozka eta eserleku gehien zeinek lortu dituen ezagutzea / Conocimiento de quién ha obtenido más votos y escaños

*Esango zenidake zein alderdik lortu duen **boto gehien** Hauteskunde Autonomiko hauetan? / ¿Me podría decir qué partido ha logrado **más votos** en estas Elecciones Autonómicas?*

	Guztira / Total	LURRALDEA / TERRITORIO			SEXUA / SEXO		ADIN TALDEAK / GRUPOS DE EDAD			
		Araba	Bizkaia	Gipuzkoa	Gizona / Hombre	Emakumea / Mujer	18-29	30-45	46-64	>=65
EAJ-PNV	80	77	82	79	84	77	73	76	85	81
Beste alderdi bat / Otro partido	8	12	7	7	6	9	6	10	6	9
Ed-Ee / Ns-Nc	12	11	11	13	10	14	21	15	10	10
<i>Ehuneko bertikalak / Porcentajes verticales</i>	100	100	100	100	100	100	100	100	100	100
<i>n (absolutu haztatu gabeak) / n (absolutos sin ponderar)</i>	(900)	(250)	(350)	(300)	(432)	(468)	(108)	(216)	(306)	(270)

*Eta, zein alderdik lortu ditu eserleku edo **eskaino gehiago**? / Y ¿qué partido ha logrado **más escaños**?*

	Guztira / Total	LURRALDEA / TERRITORIO			SEXUA / SEXO		ADIN TALDEAK / GRUPOS DE EDAD			
		Araba	Bizkaia	Gipuzkoa	Gizona / Hombre	Emakumea / Mujer	18-29	30-45	46-64	>=65
EAJ-PNV eta/y EH BILDU	69	71	69	66	73	65	59	61	73	72
Beste alderdi batzuk / Otros partidos	14	15	14	17	13	16	15	17	11	16
Ed-Ee / Ns-Nc	17	14	17	17	14	19	26	22	16	12
<i>Ehuneko bertikalak / Porcentajes verticales</i>	100	100	100	100	100	100	100	100	100	100
<i>n (absolutu haztatu gabeak) / n (absolutos sin ponderar)</i>	(900)	(250)	(350)	(300)	(432)	(468)	(108)	(216)	(306)	(270)

Erantzun zuzena / Respuesta correcta

Esango zenidake zein alderdik lortu duen **boto gehien** Hauteskunde Autonomiko hauetan? /
 ¿Me podría decir qué partido ha logrado **más votos** en estas Elecciones Autonómicas?

	Guztira / Total	2024ko HAUTESKUNDE AUTONOMIKOETAKO BOTO OROIMENA / RECUERDO DE VOTO ELECCIONES AUTONÓMICAS 2024								
		EAJ / PNIV	EH BILDU	PSE-EE	PP	SUMAR	VOX	Besteak / Otros	Abstentzia / Abstención	Ed-Ee / Ns-Nc
EAJ-PNV	80	84	89	77	69	92	87	92	65	77
Beste alderdi bat / Otro partido	8	10	5	15	13	2	13	0	5	10
Ed-Ee / Ns-Nc	12	6	6	8	18	6	0	8	30	13
<i>Ehuneko bertikalak / Porcentajes verticales</i>	100	100	100	100	100	100	100	100	100	100
<i>n (absolutu haztatu gabeak) / n (absolutos sin ponderar)</i>	(900)	(205)	(235)	(54)	(14)	(18)	(5)	(27)	(159)	(183)

Eta, zein alderdik lortu ditu eserleku edo **eskaino gehiago**? /
 Y ¿qué partido ha logrado **más escaños**?

	Guztira / Total	2024ko HAUTESKUNDE AUTONOMIKOETAKO BOTO OROIMENA / RECUERDO DE VOTO ELECCIONES AUTONÓMICAS 2024								
		EAJ / PNIV	EH BILDU	PSE-EE	PP	SUMAR	VOX	Besteak / Otros	Abstentzia / Abstención	Ed-Ee / Ns-Nc
EAJ-PNV eta/y EH BILDU	69	75	80	73	59	75	100	75	49	63
Beste alderdi bat / Otro partido	14	15	13	19	28	19	0	6	12	16
Ed-Ee / Ns-Nc	17	10	7	8	13	6	0	19	39	21
<i>Ehuneko bertikalak / Porcentajes verticales</i>	100	100	100	100	100	100	100	100	100	100
<i>n (absolutu haztatu gabeak) / n (absolutos sin ponderar)</i>	(900)	(205)	(235)	(54)	(14)	(18)	(5)	(27)	(159)	(183)

 Erantzun zuzena / Respuesta

4.2 Hauteskunde emaitzen balorazioa / Valoración de los resultados electorales

Oro har, nola baloratzen dituzu Hauteskunde Autonomiko hauetan Euskadin izandako emaitzak: oso positiboki, gehienbat positiboki, gehienbat negatiboki ala oso negatiboki? / En conjunto, ¿cómo valora Ud. los resultados de estas Elecciones Autonómicas en Euskadi: muy positivamente, más bien positivamente, más bien negativamente o muy negativamente?

	Guztira / Total	LURRALDEA / TERRITORIO			SEXUA / SEXO		ADIN TALDEAK / GRUPOS DE EDAD			
		Araba	Bizkaia	Gipuzkoa	Gizona / Hombre	Emakumea / Mujer	18-29	30-45	46-64	>=65
Oso positiboki / Muy positivamente	13	10	14	12	15	11	9	8	12	17
Gehienbat positiboki / Más bien positivamente	57	52	60	56	60	55	59	62	56	55
Gehienbat negatiboki / Más bien negativamente	10	12	9	12	9	12	12	12	12	8
Oso negatiboki / Muy negativamente	3	5	3	3	4	3	3	4	3	3
Ed-Ee / Ns-Nc	16	20	14	18	14	19	17	15	17	16
<i>Ehuneko bertikalak / Porcentajes verticales</i>	100	100	100	100	100	100	100	100	100	100
<i>n (absolutu haztatu gabeak) / n (absolutos sin ponderar)</i>	(900)	(250)	(350)	(300)	(432)	(468)	(108)	(216)	(306)	(270)

	Guztira / Total	2024ko HAUTESKUNDE AUTONOMIKOETAKO BOTO OROIMENA / RECUERDO DE VOTO ELECCIONES AUTONÓMICAS 2024								
		EAJ / PNV	EH BILDU	PSE-EE	PP	SUMAR	VOX	Besteak / Otros	Abstentzioa / Abstención	Ed-Ee / Ns-Nc
Oso positiboki / Muy positivamente	13	18	14	12	0	6	0	0	7	13
Gehienbat positiboki / Más bien positivamente	57	66	69	67	41	78	13	51	35	52
Gehienbat negatiboki / Más bien negativamente	10	8	8	8	23	5	29	27	15	10
Oso negatiboki / Muy negativamente	3	2	1	5	25	6	58	7	5	4
Ed-Ee / Ns-Nc	16	7	7	8	10	6	0	16	39	21
<i>Ehuneko bertikalak / Porcentajes verticales</i>	100	100	100	100	100	100	100	100	100	100
<i>n (absolutu haztatu gabeak) / n (absolutos sin ponderar)</i>	(900)	(205)	(235)	(54)	(14)	(18)	(5)	(27)	(159)	(183)

4.3 Nahiago den gobernu osaera / Composición de gobierno preferida

Hauteskunde hauetan alderdi batek ere ez duenez gehiengo absoluturik lortu, eserleku edo eskainoren bat lortu duten alderdien artean, Eusko Jaurlaritza berria osatzeko, zein alderdien arteko akordioa gauzatzea nahiago zenuke zuk? /

Ya que ningún partido ha logrado la mayoría absoluta en estas elecciones, entre los partidos que han obtenido algún escaño ¿qué partidos preferiría Ud. que pactaran para formar el nuevo Gobierno Vasco?

	Guztira / Total	LURRALDEA / TERRITORIO			SEXUA / SEXO		ADIN TALDEAK / GRUPOS DE EDAD			
		Araba	Bizkaia	Gipuzkoa	Gizona / Hombre	Emakumea / Mujer	18-29	30-45	46-64	>=65
EAJ-PNV / PSE-EE	35	33	39	29	38	31	17	32	35	41
EAJ-PNV / EH BILDU	17	15	14	22	16	17	9	15	19	19
EH BILDU / PSE-EE	10	13	11	8	12	9	18	11	11	7
Beste batzuk edo Ed-Ee / Otros o Ns-Nc	38	39	36	41	33	42	56	42	36	32
<i>Ehuneko bertikalak / Porcentajes verticales</i>	100	100	100	100	100	100	100	100	100	100
<i>n (absolutu haztatu gabeak) / n (absolutos sin ponderar)</i>	(900)	(250)	(350)	(300)	(432)	(468)	(108)	(216)	(306)	(270)

	Guztira / Total	2024ko HAUTESKUNDE AUTONOMIKOETAKO BOTO OROIMENA / RECUERDO DE VOTO ELECCIONES AUTONÓMICAS 2024								
		EAJ / PNV	EH BILDU	PSE-EE	PP	SUMAR	VOX	Besteak / Otros	Abstentzioa / Abstención	Ed-Ee / Ns-Nc
EAJ-PNV / PSE-EE	35	70	4	86	47	49	8	19	25	26
EAJ-PNV / EH BILDU	17	14	35	0	0	0	0	17	8	14
EH BILDU / PSE-EE	10	3	27	7	5	43	13	22	4	4
Beste batzuk edo Ed-Ee / Otros o Ns-Nc	38	13	34	7	48	8	79	42	63	56
<i>Ehuneko bertikalak / Porcentajes verticales</i>	100	100	100	100	100	100	100	100	100	100
<i>n (absolutu haztatu gabeak) / n (absolutos sin ponderar)</i>	(900)	(205)	(235)	(54)	(14)	(18)	(5)	(27)	(159)	(183)

