

Las cifras de la Administración de Justicia en la Comunidad Autónoma del País Vasco

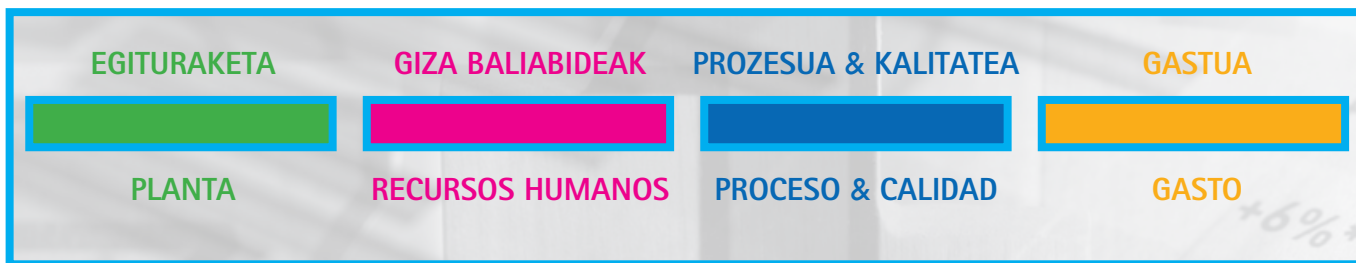


Justizia Administrazioiko Datuak Euskal Autonomia Erkidegoan



JUSTIZIA ADMINISTRAZIOAREN
EUSKAL BEHATOKIA

OBSERVATORIO VASCO DE LA
ADMINISTRACIÓN DE JUSTICIA



Argitalpena / Edición:

Uztaila 2006
Julio 2006

Ale Kopurua / Tirada:

5.000

Argitaratzailea / Edita:

© Justizia, Lan eta Gizarte Segurantzza Saila
Departamento de Justicia, Empleo y Seguridad Social

Justizia Administrazioekiko Harremanetarako Zuzendaritza
Dirección de Relaciones con la Administración de Justicia

Diseinua / Diseño:

Infopolis 2000, S.L.

Inprimaketa / Impresión:

mccgraphics

Itzulpena / Traducción:

Justizia Administrazioekiko Harremanetarako Zuzendaritza
Dirección de Relaciones con la Administración de Justicia

JUSTIZIA ADMINISTRAZIOKO DATUAK EAEn

LAS CIFRAS DE LA ADMINISTRACIÓN DE JUSTICIA EN LA CAPV

2004-2005 urteak

Aurtengoan ere, Justiziaren aurrean Herritarrek dituzten Eskubideen Gutunaren bitartez hartutako gardentasun –eta informazio– konpromisoei jarraituz, Justizia Administrazioaren Euskal Behatokiak euskal herritarren esku jarri du txosten hau. Horren helburua azken bi urte hauetan (2004/2005) EAEko Justizia Administrazioaren esparruko zerbitzu publikoen funtzionamendua eta bilakaera ulertzen laguntzea da. Aipagarria da urte tarte horietan abenduaren 28ko 1/2004 Lege Organikoa onartu zela, Emakumearekiko Indarkeriaren aurkako Babes Integralerako Neurrien ingurukoa.

Beharrezkoa da nabarmentzea lehen aldiz erabiltzen direla jarduera judizialaren adierazle hauetarako EAeko Auzitegi Nagusiaren nahiz Eusko Jaur-laritzako Justizia Sailaren esku dauden datu-estatistikoen bilduma batean jasotako datuak.

Datu hauek gure epaitegi eta epaimahaiek burutzen duten jardueraren isla izan nahi dute, bertan jasotzen direlako izapidetutako auzi guztiak, hau da, bai administrazioarekiko auzien arlokoak bai borondatezko jurisdikzioari dagozkionak, eta baita berez betearazpenezkoak direnak ere. Horiek horrela, gerta liteke datu horiek ez etortzea bat beste erakunde batzuek eskainitako datuekin, agian jarduera honetako zati bat baino ez dutelako aintzat hartzen edo datu-bilketarako formula ezberdinen bat erabiltzen dutelako. ■

Años 2004-2005

Un año más el Observatorio Vasco de la Administración de Justicia, como viene siendo habitual y en cumplimiento de los compromisos de transparencia e información asumidos a través de la Carta de Derechos de la ciudadanía ante la justicia, pone a disposición de la ciudadanía vasca este informe con el fin de facilitar la comprensión acerca del funcionamiento y evolución de los servicios públicos en el ámbito de la administración de justicia en la CAPV a lo largo de los dos últimos años, 2004/2005, en los que destaca especialmente la aprobación de Ley Orgánica 1/2004, de 28 de diciembre, de Medidas de Protección Integral contra la Violencia de Género.

Por primera vez se utilizan para estos indicadores de actividad judicial, los datos que constan en un repositorio de datos estadísticos con el que cuenta tanto el Tribunal Superior de Justicia del País Vasco como el Departamento de Justicia.

Estos datos pretenden ser un fiel reflejo de la actividad que desarrollan nuestros Juzgados y Tribunales, por lo que se computa en ellos todos los asuntos que se tramitan, es decir, tanto la jurisdicción contenciosa como la voluntaria así como la ejecución. Pueden, por lo tanto, no coincidir con los datos ofrecidos por otros organismos que solo evalúan una parte de esta actividad, o utilizar fórmulas de recogida de datos diferentes. ■

Glosario • Glosario

Sartutako auziak

Urtean zehar organo judicial bakoitzean sartutako auzien kopurua

Ebatzitako auziak

Urtean zehar organo judicial bakoitzean bukatutako auzien kopurua (besteak beste, auto bidez, epai bidez, edota artxibatzea, direla-eta)

Ebatzitakoen tasa

Ebatzitako auziak * 100 / Erregistratutako auziak

Ebazteke dauden auziak

Urte bukaeran amaitu ez direlako datorren urtean izapidetzen jarraituko diren auzien kopurua

Asuntos ingresados

Nº de asuntos ingresados a lo largo del año en cada órgano judicial

Asuntos resueltos

Nº de asuntos terminados (por auto, sentencia, archivo, etc.) en el año en cada órgano judicial

Tasa de resolución

Asuntos resueltos * 100 / Asuntos registrados

Asuntos pendientes

Nº de asuntos no terminados al final del año, que por tanto continuarán su tramitación al año siguiente



2005. Urteko Aurrekontuak

Presupuestos Año 2005

104.975.000 €

Pertsonala

Personal

Epaileak.....	208	Jueces y Juezas
Fiskalak / Fiscales.....	80	Fiscales
Idazkari Judizialak.....	167	Secretarios y Secretarias Judiciales
Bake-Epaileak.....	237	Jueces y Juezas de Paz
Justizia Administrazioaren Zerbitzupeko Pertsonak	2.213	Personal al Servicio de la Administración de Justicia

Organo Judizialak

Órganos Judiciales

Auzitegi Nagusia (3 Sala)	1	Tribunal Superior de Justicia (3 Salas)
Probintzia Auzitegiak (11sekzio).....	3	Audiencias Provinciales (11 secciones)
Lehen Auzialdiko Epaitegiak	28	Juzgados de Primera Instancia
Familia Epaitegiak.....	6	Juzgados de Familia
Instrukzioko Epaitegiak	23	Juzgados de Instrucción
Zigor-Arloko Epaitegiak.....	16	Juzgados de lo Penal
Lan-Arloko Epaitegiak	17	Juzgados de lo Social
Administrazioarekiko Auzietako Epaitegiak	8	Juzgados de lo Contencioso Administrativo
Adingabeen Epaitegiak.....	4	Juzgados de Menores
Espetxeratuen Zaintzako Epaitegia.....	1	Juzgado de Vigilancia Penitenciaria
Epaitegi Mistoak.....	31	Juzgados Mixtos
Emakumearen gaineko Indarkeriaren arloko Epaitegia.....	3	Juzgados de Violencia sobre la Mujer
Merkataritza arloko Epaitegia.....	3	Juzgados de lo Mercantil

Jarduera

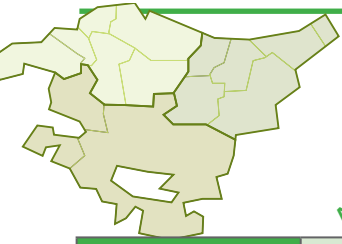
Actividad

Organo elkargokideetan sartutako auziak	17.991	Asuntos ingresados por Órganos Colegiados
Kide bakarreko Organoetan sartutako auziak.....	319.857	Asuntos ingresados por Órganos Unipersonales
Doako Justiziako Eskaerak.....	14.894	Solicitudes de Justicia gratuita

Instalazioak

Instalaciones

Guztira eraikin Judizialeetan	171.453 m2	Edificios Judiciales en Total
-------------------------------------	------------	-------------------------------



	Auzitegi Nagusia	Probintzia Auzitegia	Lehen auzialdiko E.	Familia E.	Adm.-Auzko E.	Instrukzioa E.	Zigor-Arloa E.	Merkataritza arloko E.	Lan-Arloko E.	Adingabeen E.	Espetxeratuaren Zaintza	Emakumearen Gaineko Indarkeriaren arloko E.	E. Mistoa
Amurrio	–	–	–	–	–	–	–	–	–	–	–	–	2
Vitoria-Gasteiz	–	2	6	1	2	4	2	–	3	1	–	1	–
Balmaseda	–	–	–	–	–	–	–	–	–	–	–	–	1
Barakaldo	–	–	4	1	–	4	2	–	–	–	–	–	–
Bilbao	3	6	11	3	4	10	7	2	10	2	1	1	–
Durango	–	–	–	–	–	–	–	–	–	–	–	–	4
Gernika	–	–	–	–	–	–	–	–	–	–	–	–	3
Getxo	–	–	–	–	–	–	–	–	–	–	–	–	6
Azpeitia	–	–	–	–	–	–	–	–	–	–	–	–	2
Bergara	–	–	–	–	–	–	–	–	–	–	–	–	4
Donostia–San Sebastián	–	3	7	1	2	5	5	1	4	1	–	1	–
Eibar	–	–	–	–	–	–	–	–	1	–	–	–	2
Irún	–	–	–	–	–	–	–	–	–	–	–	–	4
Tolosa	–	–	–	–	–	–	–	–	–	–	–	–	3
GUZTIRA-TOTAL	3	11	28	6	8	23	16	3	18	4	1	3	31
	Tribunal Superior de Justicia	Audiencia Provincial	Jdo. 1º Instancia	Jdo. Familia	Jdo. Cont.-Adm.	Jdo. Instrucción	Jdo. Penal	Jdo. de lo Mercantil	Jdo. de lo Social	Jdo. Menores	Vig. Penitenciaria	Jdo. de Violencia sobre la Mujer	Jdos. Mixtos

Epaitegi eta Auzitegiak

2004 eta 2005 urteetan, 8 epaitegi berri sortu dira Euskal Autonomia Erkidegoan.

2004ko irailean Konkurtso Legea indarrean sartzean sortu ziren merkataritza arloko epaitegiak. 2005eko uztailetik martxan dauden Emakumeari buruzko Indarkeriaren arloko epaitegiak.

Juzgados y Tribunales

Entre los años 2004 y 2005 se han creado 8 nuevos juzgados en la CAPV.

Los juzgados de lo mercantil se crearon a la entrada en vigor de la ley Concursal en Septiembre de 2004, mientras los juzgados de violencia sobre la mujer entraron en funcionamiento el 29 de junio de 2005.

Magistratutza eta Epailera: %54 emakumeak / %46 gizonak	208	Magistratura y Judicatura: 54% mujeres / 46% hombres
Idazkari Judizialak: %76 emakumeak / %24 gizonak	167	Secretariado judicial: 76% mujeres / 24% hombres
Fiskaltza: %62 emakumeak / %38 gizonak	80	Fiscalía: 62% mujeres / 38% hombres
Justizia Administrazioaren Zerbitzupeko Pertsonak (Funtzionarioak): %75 emakumeak / %25 gizonak	2.120	Personal al Servicio de la Administración de Justicia (Personal funcionario): 75% mujeres / 25% hombres
Justizia Administrazioaren Zerbitzupeko Pertsonak (Lan-Kontratuko Langileak): %66 emakumeak / %34 gizonak	93	Personal al Servicio de la Administración de Justicia (Personal laboral): 66% mujeres / 34% hombres
Bake-Justizia: %35 emakumeak / %65 gizonak	237	Justicia de Paz: 35% mujeres / 65% hombres
Justiziako Profesionalak (Abokatutza): %39 emakumeak / %61 gizonak	7.051	Profesionales de la justicia (Abogacía): 39% mujeres / 61% hombres
Justiziako Profesionalak (Prokuradoretza): %66 emakumeak / %34 gizonak	366	Profesionales de la justicia (Procuraduría): 66% mujeres / 34% hombre

Euskara-ikastaroetan parte hartu dutenak (2005)		
Bake-epaileak	10	Juezas y Jueces de Paz
Epailera	35	Juezas y jueces
Fiskalak	13	Fiscales
Idazkariak	35	Secretarios/as
Funtzionarioak	466	Funcionarias/os
Asistentes a cursos de Euskera (2005)		

Prestakuntza Ikastaroetan parte hartu dutenak (2005)		
Epailera	1.178	Juezas y Jueces
Fiskalak		Fiscales
Idazkariak	1.127	Secretarias/os
Abokatutza		Abogacía
Funtzionarioak	334	Funcionarias/os
Nº de asistentes a cursos de formación (2005)		

Sartutako auzien batezbestekoa / Media de asuntos ingresados
 Ebatzitako auzien batezbestekoa / Media de asuntos resueltos

Instrukzioa Epaitegia

04 05

Juzgado de Instrucción

04	05		
6.116 6.119	Vitoria-Gasteiz	6.027 6.205	Vitoria-Gasteiz
6.902 6.935	Bilbao	6.589 6.703	Bilbao
5.276 5.260	Barakaldo	5.607 5.606	Barakaldo
7.128 7.219	Donostia-San Sebastián	6.895 7.160	Donostia-San Sebastián

Zigor-Aloa Epaitegia

04 05

Juzgado de lo Penal

04	05		
1.038 1.160	Vitoria-Gasteiz	954 1.169	Vitoria-Gasteiz
685 708	Bilbao	745 702	Bilbao
871 781	Barakaldo	960 1.308	Barakaldo
466 506	Donostia-San Sebastián	513 516	Donostia-San Sebastián

Espetxeratuaren Zaintza

04 05

Vigilancia Penitenciaria

04	05		
5.947 6.887	Bilbao	5.993 5.853	Bilbao

Emakumearen Gaineko Indarkeriaren arloko Epaitegia

04 05

Juzgado de Violencia sobre la Mujer

04	05		
_____	Vitoria-Gasteiz	390 323	Vitoria-Gasteiz
_____	Bilbao	736 547	Bilbao
_____	Donostia-San Sebastián	359 215	Donostia-San Sebastián

Sartutako auzien batezbestekoa / Media de asuntos ingresados

Ebatzitako auzien batezbestekoa / Media de asuntos resueltos

Lehen Auzialdiko Epaitegia 04 05 Juzgado de 1ª Instancia

04	05	Juzgado de 1ª Instancia
Vitoria-Gasteiz 1.468 1.451	Vitoria-Gasteiz 1.570 1.569	Vitoria-Gasteiz
Bilbao 1.815 1.861	Bilbao 1.865 1.909	Bilbao
Barakaldo 1.714 1.807	Barakaldo 1.880 1.963	Barakaldo
Donostia-San Sebastián 1.644 1.638	Donostia-San Sebastián 1.750 1.858	Donostia-San Sebastián

Lan-Arloko Epaitegia 04 05 Juzgado de lo Social

04	05	Juzgado de lo Social
Vitoria-Gasteiz 1.184 1.207	Vitoria-Gasteiz 1.261 1.274	Vitoria-Gasteiz
Bilbao 1.548 1.541	Bilbao 1.415 1.608	Bilbao
Donostia-San Sebastián 1.449 1.530	Donostia-San Sebastián 1.408 1.535	Donostia-San Sebastián
Eibar 773 925	Eibar 727 825	Eibar

Adm.-Auz.ko Epaitegia 04 05 Juzgado Cont. Adm.

04	05	Juzgado Cont. Adm.
Vitoria-Gasteiz 685 527	Vitoria-Gasteiz 859 802	Vitoria-Gasteiz
Bilbao 687 597	Bilbao 856 751	Bilbao
Donostia-San Sebastián 739 575	Donostia-San Sebastián 914 795	Donostia-San Sebastián


Merkataritza Arloko Epaitegia 04 05 Juzgado de lo Mercantil

04	05	Juzgado de lo Mercantil
Bilbao 139 24	Bilbao 1.106 582	Bilbao
Donostia-San Sebastián 43 18	Donostia-San Sebastián 513 297	Donostia-San Sebastián

Epaitegi Mistoak

2004-2005 urteetan Epaitegi Mistoetan 131.171 auzi sartu dira eta 134.988 ebatzi dira, hau da sartutakoak baino %2,8 gehiago. Ebazte-tasa pixka bat jeitsi da nahiz eta oraindik %100tik gora egon.


2005. urtean sartutako auzi kopurua Eibar, Irun, Gernika-Lumo eta Getxoko barruti judizialetan bakarrik haunditu da, gainontzeko barruti judicial guztietan behera egin du. Auzien ebazpen kopuruari dagokionean, Tolosan, Irunen eta Getxon gora egin du eta gainontzeko barruti judizialetan, ostera, behera.



Juzgados Mixtos

Los Juzgados Mixtos han ingresado entre 2004 y 2005 un total de 131.171 asuntos, mientras que han resuelto 134.898, es decir un 2,8% más que lo ingresado. La tasa de resolución ha disminuido ligeramente aunque sigue por encima del 100%.

Los partidos judiciales de Eibar, Irún, Gernika-Lumo y Getxo han visto incrementado los asuntos ingresados en 2005 respecto del año anterior, en el resto de los órganos judiciales han disminuido. En cuanto a la resolución de los asuntos se incrementa en Tolosa, Irún y Getxo, disminuyéndose en todos los demás partidos judiciales.



EMAKUMEAREN AURKAKO INDARK. ARLOKO E. JUZGADOS DE VIOLENCIA SOBRE LA MUJER

EAE n Emakumearen aurkako Inadarkeriaren arloan soilik diharduten hiru epaitegi daude, hiruburu bakoitzean bana eta guztira 1.485 auzi sartu dira epaitegi horietan eta horietako %73,1 ebatzi dira.

Bilbon 3,2 auzi sartzen dira egunero batezbeste, Gazteizen 1,7, eta Donostian 1,50.

Existen en la CAPV tres juzgados exclusivos de violencia sobre la mujer, uno en cada capital que han ingresado un total de 1.485 asuntos de los que han resuelto el 73,1%.

En Bilbao ingresan diariamente una media de 3,2 asuntos, en Vitoria 1,7, en San Sebastián 1,50.

Babes-aginduak

Órdenes de Protección

	Eskatutakoak	Onartutakoak	Ukatutakoak
Vitoria-Gasteiz	76	57	19
Donostia-San Sebastián	93	73	20
Bilbao	158	120	38
	Solicitadas	Concedidas	Denegadas

Biktimak

Víctimas

Emakume Espainiarrak..... **242** Mujer Española
 Emakume Atzerritarrak..... **85** Mujer Extranjera

Salatutakoak

Denunciados

Gizon Espainiarrak **223** Hombre Español
 Gizon Atzerritarrak **104** Hombre Extranjero

Bilbok Emakumearen aurkako Indarkeriaren arloko beste epaitegi bat izango du, 2006ko bukaeran lanean hasiko dena.

Bilbao contará con un nuevo Juzgado especializado en violencia de género, que entrará en funcionamiento para finales de 2006.

ARLO HORRETAN SOILIK EZ DIHARDUTENAK JUZGADOS NO EXCLUSIVOS

Arlo horretan soilik ez diharduten epaitegietan zigor arloko 857 auzi sartu dira eta arlo zibilean 101.

Barruti judizialka begiratzuz gero desberdintasun handiak ikus daitezke, esate baterako Barakaldon 330 auzi sartu dira eta Balmasedan 17.

Los juzgados no exclusivos han conocido de un total de 857 asuntos en el orden penal y 101 asuntos en el orden civil.

Por partido judicial se observan grandes diferencias, que oscilan entre los 330 asuntos de Barakaldo y los 17 de Balmaseda.


Ebazpen tasaren evoluzioa

2005ean aurreko urtean baino 7.683 prozedura gehiago ebatzi ziren.

Evolución de las tasas de resolución

En 2005 se resolvieron 7.683 procedimientos más que en el año anterior.

04 05



	Sartutakoak	Ebatziak	Ebazteko
2004	334.803	341.299	116.584
2005	338.090	348.982	104.968
	Ingresados	Resueltos	Pendientes

ADINGABEEN ZIGOR-ARLOKO BETEARAZPENAK

EJECUCIÓN PENAL DE MENORES

Zehapen-Neurriak

Medidas Sancionadoras

	2003	2004	2005	2003-2005	
Gizartearen mesedetan egin-dako prestazioak	321	430	506	57,6%	Prestaciones en Beneficio de la Comunidad
Askatasun zaindua	191	259	201	5,2%	Libertad Vigilada
Tratamendu ambulatorioa	18	25	33	83,3%	Tratamiento Ambulatorio
Gizarte-hezkuntzako lanak	47	66	95	102,1%	Tareas socio-educativas
Barneratzea	110	142	137	24,5%	Internamiento
Asteburuko Egonaldia	71	88	66	7%	Permanencia de fin semana
Harrera	3	5	4	-	Acogimiento
Eguneko egoitza	0	2	12	-	Centro de Día
GUZTIRA	761	1.011	1.054	38,5%	TOTAL

Adingabeen zentruak: Barneratutako adingabeak

Centros de Menores: Personas internas

MENDIXOLA	39	39
CEMAR	18	21
LANDA	12	LANAK/OBRAS
ANDOIU+GASTEIZKO AUT. EGOITZA / RES. AUT. VITORIA-GASTEIZ	13	19
IBAIONDO	25	52
BILBOKO AUTONOMIAKO EGOITZA / RESIDENCIA AUT. DE BILBAO	11	14
DONOSTIAKO AUT. EGOITZA / RESID. AUT. DE DONOSTIA-SAN SEBASTIÁN	4	10
BESTELAKOAK / OTROS	1	3
GUZTIRA / TOTAL	123	158

ADINGABEEN EPAITEGIA

JUZGADO DE MENORES

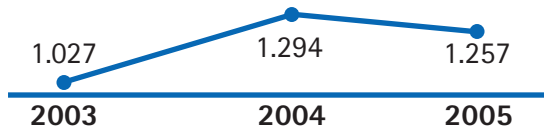
	Sartutakoak		Ebatziak		
	2004	2005	2004	2005	
Gasteiz	565	632	565	631	Gasteiz
Donostia	1.120	1.103	983	1.005	Donostia
Bilbao	1.571	1.072	1.633	1.117	Bilbao
	Ingresados		Resueltos		

Herritarren arreta–bulegoak

Euskal Autonomia Erkidegoan Bilboko, Donostiako eta Gasteizko informazio–bulegoak dira beren eginkizunak Dekanotzetako gainerako zereginak ukitu gabe egiten dituzten bakarrak.



Kontsulta gehienak informazio orokorrari buruzkoak dira, hala ere, oraindik, aurreko urteetan bezala, kontsulta kopurua beherantz doala antzeman daiteke, seguraski herritarren eskura jarri den <http://www.justizia.net> webgunearen informazioaren eraginez.



Euskararen erabilera sustatzeko programak

Justizia Administrazioarekiko harremanen arloan herritarrek dituzten eskubideak bermatu ahal izateko euskararen erabilera sustatzeko programak abian jarri dira, barruti judizialean ahozko zein idatzizko erabilera bultzatzeko eta finkatzeko.:

- 120 bake–epaitegi
- Barruti judizialak:
Durango, Gernika, Getxo, Bilbao, Balmaseda, Tolosa, Bergara, Eibar, Irun eta Donostia.


Laister: Azpeitia, Barakaldo eta Amurrioko Barruti Judizialean eta Eurkararen Erabilera Sustatzeko Programetan izena ematen ari diren Bake–Epaitegiak.

Informazioaren Gizartea

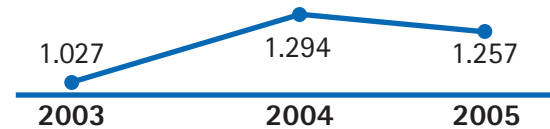
Lanpostuen %100ean Intranet ezarrita dago dagoeneko: erabiltzaileak lan–esparru honetan aurkitzen dituzten beharrezko tresna guztiak eta gainera edozein administrazioeragiketa egiteko aukera du.

Oficinas de atención a la ciudadanía

En la Comunidad Autónoma del País Vasco, las oficinas de información que desarrollan sus funciones con carácter exclusivo, independientemente del resto de las tareas de los Decanatos son las de Bilbao, Donostia–San Sebastián y Vitoria–Gasteiz.



Las consultas mayoritarias son las de información general, aunque se sigue observando, como en años anteriores, una tendencia hacia una progresiva disminución, probablemente debido a la información puesta a disposición de la ciudadanía a través de la página web de justicia: <http://www.justizia.net>



Programas de uso del euskera

A fin de poder garantizar los derechos de la ciudadanía en sus relaciones con la Administración de Justicia se han puesto en marcha programas de uso del euskera que buscan promover y afianzar su uso en los órganos judiciales, tanto a nivel oral como escrito.:

- 120 Juzgados de Paz
- Partidos Judiciales:
Durango, Gernika, Getxo, Bilbao, Balmaseda, Tolosa, Bergara, Eibar, Irun y Donostia–San Sebastian

Próximamente: Partidos Judiciales de Azpeitia, Barakaldo y Amurrio, así como todos los Juzgados de Paz que progresivamente se van sumando a los Programas del Uso del Euskera.

Sociedad de la Información

En el 100% de los puestos de trabajo ya está implantada la intranet, pudiendo así realizar todo tipo de operaciones administrativas y encontrando todas las herramientas necesarias para el desempeño de su labor.

Justiziaren Kostuak

Justizia Administrazioaren esparruan gastu agregatua 2.973.000 euro handitu da.

Justiziaren gastua 2005eko aurrekontu publiko osoaren %1,4 izan da.

Doako Justiziaren gastua 4.285.927 eurokoa izan da, EAEko Justiziaren aurrekontuaren %4.

Costes de la Justicia

Se ha producido en el ámbito de la Administración de Justicia, un aumento del gasto agregado cuantificado en 2.973.000 euros.

El gasto en Justicia supuso en 2005 un 1,4% del Presupuesto Público Total.

El gasto en Justicia Gratuita ha sido de 4.285.927 euros, lo que representa el 4% del presupuesto en Justicia de la CAPV.

102.002.000,00 € – 2004

104.975.000,00 € – 2005



	2004	2005	
Langileen Gastuak	61,7%	61,9%	Gastos de Personal
Funtzionamendu-Gastuak	26,6%	26,1%	Gastos de Funcionamiento
Transf. eta Diru-Lag. Gastuak	8,0%	8,0%	Transf. y Sub. Gastos
Inbertsio Errealak	2,7%	3,2%	Inversiones Reales
Transf. eta Diru-Lag. Eragiketak	0,7%	0,7%	Transf. y Sub. Operaciones
Aktibo Finantzarioetako Aldaketa	0,2%	0,1%	Variación Activos Financieros

OBSERVATORIO VASCO DE LA
ADMINISTRACIÓN DE JUSTICIA



JUSTIZIA ADMINISTRAZIOAREN
EUSKAL BEHATOKIA

EUSKO JAURLARITZA



GOBIERNO VASCO

JUSTIZIA, LAN ETA GIZARTE
SEGURANTZA SAILA

Justizia Administrazioekiko
Harremanetarako Zuzendaritza

DEPARTAMENTO DE JUSTICIA,
EMPLEO Y SEGURIDAD SOCIAL

Dirección de Relaciones con la
Administración de Justicia