

IRITZIAK

Euskal iritzi publikoaren seihileko jarraipena
Seguimiento semestral de la opinión pública vasca



Urtarrila – Ekaina

2003

Enero – Junio

http://www1.euskadi.net/estudios_sociologicos

“PRESTIGE”REN ISURKETARI BURUZKO IRITZIAK
OPINIONES ACERCA DE LA MAREA NEGRA DEL “PRESTIGE”

IZATEZKO BIKOTEEI BURUZKO LEGEA
LEY DE PAREJAS DE HECHO

BIZTANLERIAREN BEGIKOTASUN POLITIKOAK
SIMPATÍAS POLÍTICAS DE LA POBLACIÓN


EUSKO JAURLARITZA



GOBIERNO VASCO

LEHENDAKARITZA
Azterlan eta Lege Araubide Zuzendaritza
Prospekzio Soziologikoen Kabinetea

PRESIDENCIA
Dirección de Estudios y Régimen Jurídico
Gabinete de Prospección Sociológica



IRITZIAK - 5

Gabinete de Prospección Sociológica – Prospekzio Soziologikoen Kabinetea
Enero – Junio 2003 Urtarrila – Ekaina

LABURPENA / RESUMEN

“PRESTIGE”REN ISURKETARI BURUZKO IRITZIAK OPINIONES ACERCA DE LA MAREA NEGRA DEL “PRESTIGE”

EAEko biztanleen gehiengo oso (%41) edo nahikoa (%49) kezkatua agertu da “Prestige”ren isurketagatik eta ingurugiroan, ekonomian, turismoan eta osasunean ondorio larriak izango dituela uste du.

Marea beltzaren errua batez ere Europako eta Espainiako agintariei egotzen diete EAEko biztanleek eta oso kritiko agertzen dira gaiaren inguruan Espainiako Gobernuak izandako jarduerarekin: %29k uste dute ez dela oso zuzena izan eta %50ek ez dela batere zuzena izan. Bere esku zeuden baliabide guztiak ez dituela erabili Galiziarrei (%73) eta euskaldunak (%70) laguntzeko uste dute EAEko biztanle gehienek. Eusko Jaurlaritzaren jardura hobeto baloratzen da: %11k oso zuzena eta %49k nahikoa zuzena izan dela diote.

Biztanleen %49k “Prestige”ren hondamenaren ondorioz ingurugiroarekiko ardura pertsonala handitu egin dela dio eta jende gehiena (%78) prest azaldu da eguneroko ohiturak aldatuz petrolioaren kontsumoa murrizteko.

La mayoría de la población de la CAPV se ha mostrado muy (41%) o bastante (49%) preocupada por el vertido del “Prestige” y cree que tendrá graves consecuencias en el medio ambiente, la economía, el turismo y la salud.

Los habitantes de la CAPV culpan sobre todo a las autoridades europeas y españolas de la marea negra y se muestran muy críticos con la actuación del Gobierno español ante este problema: un 29% cree que ha sido poco correcta y un 50% que no ha sido nada correcta. La mayoría de los ciudadanos/as de la CAPV cree que el Gobierno español no ha utilizado todos los medios a su alcance para ayudar a los gallegos (73%) y a los vascos (70%).

La actuación del Gobierno Vasco se valora de forma más positiva: un 11% la califica de muy correcta y un 49% de bastante correcta.

Un 49% de los ciudadanos dice que su preocupación personal por el medio ambiente ha aumentado tras la catástrofe y un 78% se muestra dispuesto a modificar sus hábitos de vida para reducir el consumo de petróleo.

IZATEZKO BIKOTEEI BURUZKO LEGEA LEY DE PAREJAS DE HECHO

EAEko biztanleen %65ek entzun du zerbait izatezko Bikoteen Legeari buruz eta horietatik %50ek ezagutzen dute legearen edukia.

Izatezko bikoteen eta ezkontutakoaren eskubideak berdintzearekin ados agertzen dira %81. Sexu bereko izatezko bikoteen kasuan %70 dira eskubide parekatze horrekin ados daudenak.

Gehiengo handia da sexu desberdineko izatezko bikoteei adopzioa, alarguntasun pentsioa, lan eskubideak, osasunarekin zerikusia duten eskubideak, eta bikote gisako tratamendu fiskala onartzearekin ados daudenak. Sexu bereko izatezko bikoteen kasuan ere, gehiengo zabalda da ados agertu dena, baina neurri txikiagoan. Sexu bereko bikoteei adopziorako eskubidea onartzearekin desados agertu da %29.

%66ak sexu bereko bikoteak familia mota bat direla uste du eta %79k nahi izanez gero ezkontzeko eskubidea eduki beharko luketela dio.

Un 65% de los habitantes de la CAPV ha oído hablar de la Ley de Parejas de Hecho y un 50% de ellos dice conocer el contenido de la ley.

Un 81% se muestra de acuerdo con equiparar los derechos de las parejas de hecho y los de las parejas casadas. En el caso de las parejas de hecho del mismo sexo son un 70% los que se muestran de acuerdo con esa equiparación.

Una amplia mayoría está de acuerdo con reconocer a las parejas derecho de distinto sexo los derechos de adopción, pensión de viudedad, derechos laborales, sanitarios y tratamiento fiscal como pareja. En el caso de las parejas del mismo sexo sigue siendo una amplia mayoría la que se muestra de acuerdo pero es menor en todos los casos. Un 29% se muestra en desacuerdo con reconocer el derecho de adopción a las parejas del mismo sexo.

Un 66% cree que las parejas del mismo sexo son una forma de familia y un 79% dice que deberían poder casarse si así lo desean.

BIZTANLERIAREN BEGIKOTASUN POLITIKOAK SIMPATÍAS POLITICAS DE LA POBLACIÓN

Neurketa guztietan EAEko biztanleei begikotasun handiena sortzen dien alderdia EAJ izan da. 2002ko lehenengo sei hilekoan zuen mailara iritsi da berriz ere azken neurketan, 2003ko otsailean izandako jaitzieraren ondoren. Aipatzekoa da, halaber, azken neurketatik hona jaitsi bada ere, oraindik portzentaje altua osatzen dutela alderdi bat bera ere gogoko ez dutenek, %23koa hain zuzen ere.

El partido que suscita mayores simpatías entre los ciudadanos de la CAPV en todas las mediciones es el PNV. En esta última medición vuelve a los niveles de simpatía del primer semestre de 2002, tras el retroceso de Febrero de 2003. Es también destacable que a pesar de haber disminuido con respecto a la anterior medición, sigue siendo alto el porcentaje (23%) de personas a las que no les cae bien ningún partido.

IRITZIAK - 5

Gabinete de Prospección Sociológica – Prospekzio Soziologikoen Kabinetea
Enero – Junio 2003 Urtarrila – Ekaina

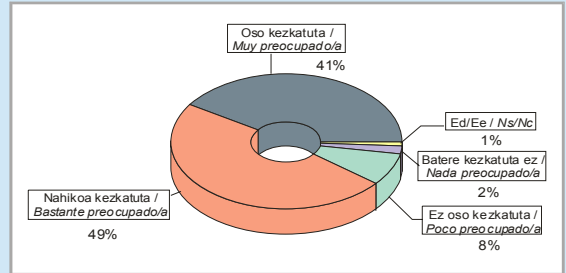
“PRESTIGE”REN ISURKETARI BURUZKO IRITZIAK OPINIONES ACERCA DEL VERTIDO DEL “PRESTIGE”

Zenbateraino zaude kezkatuta Prestigeren isurketaz?
¿Hasta qué punto está preocupado por el vertido del Prestige?

2003KO OTSAILA
FEBRERO 2003

Oso kezkatuta / Muy preocupado/a.....	41
Nahikoa kezkatuta / Bastante preocupado/a.....	49
Ez oso kezkatuta / Poco preocupado/a.....	8
Batere kezkatuta ez / Nada preocupado/a.....	2
Ed/Ee / Ns/Nc.....	1
	100 %

Zenbateraino zaude kezkatuta Prestigeren isurketaz?
¿Hasta qué punto está preocupado por el vertido del Prestige?



Zure iritiz nolako ondorioak izando ditu marea beltz honek gure ingurugiroan, ekonomian, turismoan eta osasunean?
En su opinión, ¿cómo serán las consecuencias de esta marea negra en nuestro medio ambiente, economía, turismo y salud?

2003KO OTSAILA / FEBRERO 2003

	OSO LARRIAK + NAHIKOA LARRIAK MUY GRAVES + BASTANTE GRAVES	EZ OSO LARRIAK + BATERE LARRIAK EZ POCO GRAVES + NADA GRAVES	ED/EE NS/NC	
Ingurugiroan / En el medio ambiente.....	89	6	6	100 %
Ekonomian / En la economía.....	83	11	6	100 %
Turismoan / En el turismo.....	75	17	7	100 %
Osasunean / En la salud.....	64	22	13	100 %

Zure iritiz, nortzuk dira Galizia eta Kantabriko kostaldeetan dagoen marea beltzaren errudunik nagusienak?
En su opinión, ¿quiénes son los principales culpables de la marea negra que afecta a las costas gallegas y del Cantábrico?

2003KO OTSAILA (BAIEZKOEN %)
FEBRERO 2003 (% DE SI)

Europako agintariak, aurreko hondamenak gertatu eta gero ez dutelako neurririk hartu / Las autoridades europeas, por no haber tomado medidas después de otras catástrofes anteriores.....	80
Espainiako agintariak, “Prestige” kostaldetik urrundu zutelako / Las autoridades españolas por haber alejado el “Prestige” de la costa.....	77
Untzia alokatu duen enpresa petroleroa / La empresa petrolera que he alquilado el barco.....	67
“Prestige” petroliountziaren armadorea / El armador del petrolero “Prestige”.....	53

Baloreek ez dute 100 batzen, arduradun horietariko bakoitzari buruz galdetu delako. / Los valores no suman 100 porque se ha preguntado sobre cada uno de los posibles culpables.

IRITZIAK - 5

Gabinete de Prospección Sociológica – Prospekzio Soziologikoen Kabinetea
Enero – Junio 2003 Urtarrila – Ekaina

Zure ustez Espainiako Gobernuak eta Eusko Jaurlaritzak aurre egiten diete hondamenaren benetako ondorioei ala gutxietsi egiten ditu?

¿Cree Ud. que el Gobierno Español y el Gobierno Vasco están afrontando las consecuencias reales de la catástrofe o las está minimizando?

	ESPAINIAKO GOBERNUAK EL GOBIERNO ESPAÑOL	EUSKO JAURLARITZAK EL GOBIERNO VASCO
Benetan aurre egiten die / Las afronta realmente	14	58
Gutxietsi egiten ditu / Las está minimizando	74	18
Ed/Ee / Ns/Nc	12	24
	100%	100%

Oro har nola baloratzen duzu Espainiako Gobernuaren eta Eusko Jaurlaritzaren jardura arazo honetan: oso zuzena, nahikoa zuzena, ez oso zuzena edo batere zuzena ez?

En general ¿cómo valora la actuación del Gobierno Español y del Gobierno Vasco ante este problema: muy correcta, bastante correcta, poco correcta o nada correcta?

	ESPAINIAKO GOBERNUA GOBIERNO ESPAÑOL	EUSKO JAURLARITZA GOBIERNO VASCO
Oso zuzena / Muy correcta	1	11
Nahikoa zuzena / Bastante correcta	11	49
Ez oso zuzena / Poco correcta	29	17
Ez batere zuzena / Nada correcta	50	6
Ed/Ee / Ns/Nc	8	18
	100%	100%

Zure ustez Espainiako Gobernuak ahal diren baliabide material eta profesional guztiak jarri ditu galiziarrei hondamen honen kontrako borrokan laguntzeko?

¿Considera Ud. que el Gobierno Español ha puesto todos los medios materiales y profesionales posibles para ayudar a los gallegos en su lucha contra esta catástrofe?

	2003KO OTSAILA FEBRERO 2003
Bai / Sí	19
Ez / No	73
Ed/Ee / Ns/Nc	8
	100%

Eusko Jaurlaritzak kostetako kompetentziarik ez duenez, urak eta hondartzak garbitzen gastatzen den dirua Estatuko gobernuari eskatuko diola eskatuko diola esan du. Zure ustez, eskaera bidezkoa da ala bidegabekoa da?

Dado que el Gobierno Vasco no tiene competencias en materia de costas, ha dicho que reclamará al Gobierno del Estado el dinero que está gastando en la limpieza de las aguas y playas. En su opinión ¿esta reclamación es justa o injusta?

	2003KO OTSAILA FEBRERO 2003
Bidezkoa / Justa	82
Bidegabekoa / Injusta	7
Ed/Ee / Ns/Nc	11
	100%

Uste duzu Espainiako Gobernuak ahal diren baliabide material eta profesional guztiak jarri dituela euskaldunei hondamen honen kontrako borrokan laguntzeko?

¿Cree Ud. que el Gobierno Español ha puesto todos los medios materiales y profesionales posibles para ayudar a los vascos en esta catástrofe?

	2003KO OTSAILA FEBRERO 2003
Bai / Sí	15
Ez / No	70
Ed/Ee / Ns/Nc	15
	100%

Nola baloratzen duzu Euskadiko arrantzaleak galipota batzen egiten ari diren lana: oso ona, ona, hala-holakoa, txarra edo oso txarra?

¿Cómo valora la labor que están realizando los pescadores vascos dedicándose a la recogida de fuel: muy buena, buena, regular, mala o muy mala?

	2003KO OTSAILA FEBRERO 2003
Oso ona / Muy buena	72
Ona / Buena	23
Hala-holakoa / Regular	2
Txarra / Mala	1
Oso txarra / Muy mala	0
Ed/Ee / Ns/Nc	3
	100%

IRITZIAK - 5

Gabinete de Prospección Sociológica – Prospekzio Soziologikoen Kabinetea
Enero – Junio 2003 Urtarrila – Ekaina

Nola baloratzen dituzu “Nunca Mais” plataformaren ekintzak: ondo ala txarto?

¿Qué le parecen las actividades de la Plataforma “Nunca Mais”?

2003ko OTSAILA
FEBRERO 2003

Ondo / Bien	75
Ez zaio axola / Indiferente	4
Txarto / Mal	6
Ed/Ee / Ns/Nc	15
	100 %

Eusko Jaurlaritzak boluntarioen laguntza eskatuko balu hondartzak garbitzeko, zu zeu aurkezteko prest egongo zinateke?

Si el Gobierno Vasco decidiera solicitar la ayuda de voluntarios para la limpieza de las playas, ¿estaría dispuesto/a a acudir como voluntario/a?

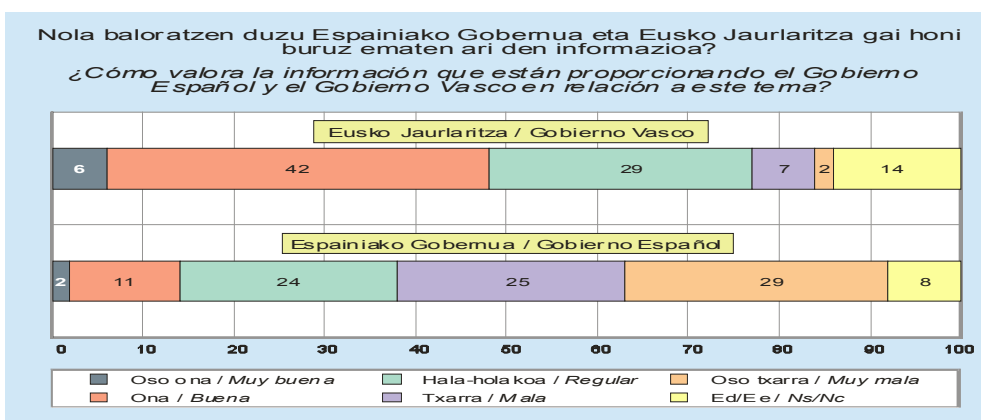
2003ko OTSAILA
FEBRERO 2003

Bai / Sí	60
Ez / No	10
Ezin du / No puede	28
Ed/Ee / Ns/Nc	3
	100 %

Nola baloratzen duzu Espainiako Gobernua eta Eusko Jaurlaritza gai honi buruz ematen ari den informazioa?

¿Cómo valora Ud. la información que están proporcionando el Gobierno Español y el Gobierno Vasco en relación a este tema?

	ESPAINIAKO GOBERNUA GOBIERNO ESPAÑOL	EUSKO JAURLARITZA GOBIERNO VASCO
Oso ona / Muy buena	2	6
Ona / Buena	11	42
Hala-holakoa / Regular	24	29
Txarra / Txarra	25	7
Oso txarra / Muy mala	29	2
Ed/Ee / Ns/Nc	8	14
	100 %	100 %



Telebista kate ezberdinen artean, zeinetan duzu konfiantzarik handiena gai honetaz gertatzen denaren informazio zehatza jasotzeko?

De entre las diferentes cadenas de televisión, ¿cuál es aquella en la que más confía para darle una imagen precisa de lo que está ocurriendo en relación a este tema?

2003ko OTSAILA
FEBRERO 2003

ETB1+ETB2	33
Tele 5	23
TVE1+TVE2	7
Antena 3	6
Canal +	1
Beste kate batzuk / Otras cadenas	0
Denetan berdin / Confía en todas por igual	6
Batean ere ez / No confía en ninguna	11
Ed/Ee / Ns/Nc	13
	100 %

IRITZIAK - 5

Gabinete de Prospección Sociológica – Prospekzio Soziologikoen Kabinetea
Enero – Junio 2003 Urtarrila – Ekaina

Hondamen honen ondorioak epe laburrean konponduko direla ala epe luzera beharko dela uste duzu?

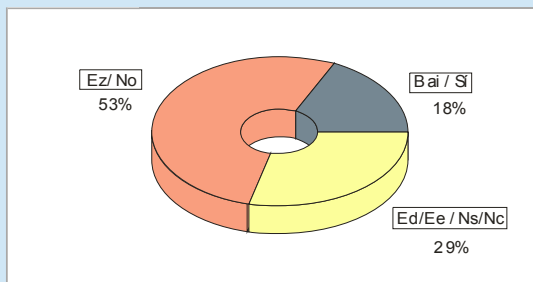
¿Confía Ud. en que las consecuencias de esta catástrofe se solucionen a corto plazo o más bien piensa que la solución será a largo plazo?

2003KO OTSAILA
FEBRERO 2003

Epe laburrean / A corto plazo.....	7
Epe luzean / A largo plazo.....	89
Ed/Ee / Ns/Nc.....	5
	100 %

Zure ustez, horrelako hondamenik berriro ez gertatzeko beharrezko neurriak hartzen ari dira ala ez?

¿Cree que se están tomando las medidas necesarias para que no vuelva a ocurrir una catástrofe de este tipo?



Zure ustez, horrelako hondamenik berriro ez gertatzeko beharrezko neurriak hartzen ari dira ala ez?

¿Cree que se están tomando las medidas necesarias para que no vuelva a ocurrir una catástrofe de este tipo?

2003KO OTSAILA
FEBRERO 2003

Bai / Sí.....	18
Ez / No.....	53
Ed/Ee / Ns/Nc.....	29
	100 %

Hondamen hau izan ondoren, zure ingurugiroarekiko ardura pertsonala handitu da, berdin jarraitzen du edo gutxitu da?

Tras esta catástrofe, ¿su preocupación personal por el medio ambiente ha aumentado, sigue igual o ha disminuido?

2003KO OTSAILA
FEBRERO 2003

Handitu da / Ha aumentado.....	49
Berdin jarraitzen du / Sigue igual.....	44
Gutxitu da / Ha disminuido.....	1
Ed/Ee / Ns/Nc.....	6
	100 %

Zenbateraino uste duzu honelako arazoek petrolioaren menpe daramagun bizimoduaren dutela beren sorrera?

¿Hasta qué punto cree Ud. que este tipo de problemas tienen su origen en nuestro estilo de vida, tan dependiente del petróleo?

2003KO OTSAILA
FEBRERO 2003

Askok / Mucho.....	43
Nahikoa / Bastante.....	32
Gutxi / Poco.....	6
Batere ezi / Nada.....	3
Ed/Ee / Ns/Nc.....	16
	100 %

Zure iritziz, diru gehiago eman beharko litzateke petrolioaren ordezkotako energiak ikertu eta garatzeko?

¿Cree que debería destinarse más dinero a la investigación y desarrollo de energías alternativas al petróleo?

2003KO OTSAILA
FEBRERO 2003

Bai / Sí.....	88
Ez / No.....	2
Ed/Ee / Ns/Nc.....	10
	100 %

Zu zeu eguneroko ohiturak aldatzeko prest egongo zinateke petrolioaren kontsumoa murrizteko?

¿Ud. estaría dispuesto/a a modificar sus hábitos de vida para reducir el consumo de petróleo?

2003KO OTSAILA
FEBRERO 2003

Bai / Sí.....	78
Ez / No.....	9
Ed/Ee / Ns/Nc.....	13
	100 %

Zehatzago, zu zeu zure kotxea edo ibilgailua gutxiago erabiltzeko prest egongo zinateke petrolioaren kontsumoa murrizteko?

Más concretamente ¿estaría Ud. dispuesto/a a utilizar menos su coche o vehículo particular para reducir el consumo de petróleo?

2003KO OTSAILA
FEBRERO 2003

Bai / Sí.....	64
Ez / No.....	8
Ez dauka ibilgailurik / No tiene vehículo propio.....	23
Ed/Ee / Ns/Nc.....	5
	100 %

IRITZIAK - 5

Gabinete de Prospección Sociológica – Prospekzio Soziologikoen Kabinetea
Enero – Junio 2003 Urtarrila – Ekaina

IZATEZKO BIKOTEEN LEGEA Ley de Parejas de Hecho

Entzun al duzu ezer Eusko Legebiltzarrak maiatzaren 7an onartutako Izatezko Bikoteen Legeari buruz?

Ha oído hablar de la Ley de Parejas de Hecho, aprobada por el Parlamento Vasco el 7 de Mayo?

2003KO EKAINA
JUNIO 2003

Bai / Sí	65
Ez / No	35
Ed/Ee / Ns/Nc	0
	100 %

Ezagutzen al duzu legearen edukia? *

*Conoce el contenido de la ley? **

2003KO EKAINA
JUNIO 2003

Bai, asko xamar / Sí, bastante	8
Bai, pixka bat / Sí, algo	42
Ez / No	49
Ed/Ee / Ns/Nc	0
	100 %

* Galdera hau legeari buruz zerbait entzun dutenei bakarrik egin zaie /
Pregunta realizada sólo a quienes han oído hablar de la ley.

Zure ustez lege hori permisiboegia, egokia ala mugatuegia da?*

*¿Cree Ud. que esta ley es demasiado permisiva, adecuada o demasiado limitada? **

2003KO EKAINA
JUNIO 2003

Permisiboegia / Demasiado permisiva	12
Egokia / Adecuada	53
Mugatuegia / Demasiado limitada	13
Ed/Ee / Ns/Nc	22
	100 %

* Galdera hau legearen edukia asko xamar edo pixka bat ezagutzen dutenei bakarrik egin zaie / Pregunta realizada sólo a quienes conocen bastante o algo el contenido de la ley.

Badakizu Eusko Jaurilaritzak Izatezko Bikoteen Erregistroa sortu duela?

¿Sabe que el Gobierno Vasco ha creado un Registro de Parejas de Hecho?

2003KO EKAINA
JUNIO 2003

Bai / Sí	50
Ez / No	48
Ed/Ee / Ns/Nc	2
	100 %

Lege honek ezkonduetako bikoteen eta ezkondu gabeko izatezko bikoteen eskubideak berdintzen ditu. Parekatze horrekin gehienbat ados ala gehienbat kontra zaude?

Esta ley equipara los derechos de las parejas casadas y los de las parejas de hecho, que no están casadas. ¿Está Ud. más bien de acuerdo o más bien en desacuerdo con esa equiparación?

2003KO EKAINA
JUNIO 2003

Gehienbat ados / Más bien de acuerdo	81
Berdin zait / Indiferente	5
Gehienbat kontra / Más bien en desacuerdo	10
Ed/Ee / Ns/Nc	4
	100 %

Eta zehatzago, sexu bereko bikoteek ezkonduetako bikoteen eskubide berberak edukitzearekin gehienbat ados ala gehienbat kontra zaude?

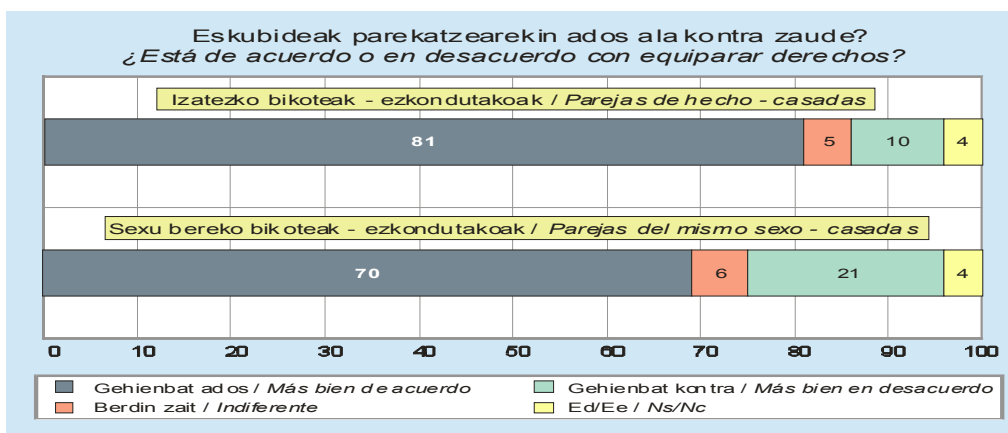
Y más concretamente, en el caso de las parejas del mismo sexo ¿Está Ud. más bien de acuerdo o más bien en desacuerdo con que tengan los mismos derechos que las parejas casadas?

2003KO EKAINA
JUNIO 2003

Gehienbat ados / Más bien de acuerdo	70
Berdin zait / Indiferente	6
Gehienbat kontra / Más bien en desacuerdo	21
Ed/Ee / Ns/Nc	4
	100 %

IRITZIAK - 5

Gabinete de Prospección Sociológica – Prospekzio Soziologikoen Kabinetea
Enero – Junio 2003 Urtarrila – Ekaina



Ondorengo eskubideak sexu desberdineko eta sexu bereko izateko bikoteei ere onartzearekin ados zaude ala ez?
Está de acuerdo o no con reconocer los siguientes derechos también a las parejas de hecho, de distinto o del mismo sexo?

SEXU DESBERDINEKO BIKOTEA
PAREJA DE DISTINTO SEXO

SEXU BEREKO BIKOTEA
PAREJA MISMO SEXO

HAURRAK ADOPTATZEA / ADOPCIÓN DE NIÑOS		
Bai / Sí	91	57
Ez / No	6	29
Ed/Ee / Ns/Nc	3	14
BIKOTEKIDEA HIL EZKERO ALARGUNTASUN PENTTSIOA KOBRATZEA / COBRAR PENSIÓN DE VIUDEDAD AL FALLECER LA PAREJA		
Bai / Sí	92	81
Ez / No	4	14
Ed/Ee / Ns/Nc	4	6
LAN ESKUBIDEAK (AMATASUN EDO AITATASUN BAIMENAK, LEKUALDATZEAK... / DERECHOS LABORALES (PERMISOS MATERNIDAD O PATERNIDAD, TRASLADOS...)		
Bai / Sí	93	80
Ez / No	3	13
Ed/Ee / Ns/Nc	4	7
BAIMENA EMAN AHAL IZATEA GORPUTZ ORGANOK KENTZEKO, EBAKUNTZAK EGITEKO... / CONSENTIMIENTO PARA EXTRACCIÓN DE ÓRGANOS, OPERACIONES...		
Bai / Sí	89	83
Ez / No	3	6
Ed/Ee / Ns/Nc	8	11
BIKOTE GISAKO TRATAMENDU FISKALA (ERRENTA AITORPENA ELKARREKIN EGITEA, FAMILIARTEKOEN ARDURAGATIK DESGRABATZEA, DONAZIO ETA HERENTZIAK...) / TRATAMIENTO FISCAL COMO PAREJA (DECLARACIÓN DE LA RENTA CONJUNTA, DESGRAVACIÓN POR FAMILIARES A SU CARGO, DONACIONES Y HERENCIAS...)		
Bai / Sí	90	83
Ez / No	3	9
Ed/Ee / Ns/Nc	7	9

Zure ustez sexu bereko bikoteak familia mota bat dira?
Cree que las parejas de hecho del mismo sexo son una forma de familia?

2003KO EKAINA
JUNIO 2003

Bai / Sí	66
Ez / No	25
Ed/Ee / Ns/Nc	9
100%	

Zure ustez sexu bereko bikoteek ezkontzeko eskubidea eduki beharko lukete, hala nahi izanez gero?
¿Cree que las parejas de hecho del mismo sexo deberían poder casarse si así lo desean?

2003KO EKAINA
JUNIO 2003

Bai / Sí	79
Ez / No	14
Ed/Ee / Ns/Nc	7
100%	

IRITZIAK - 5

Gabinete de Prospección Sociológica – Prospekzio Soziologikoen Kabinetea
Enero – Junio 2003 Urtarrila – Ekaina

BIZTANLERIAREN BEGIKOTASUN POLITIKOAK SIMPATÍAS POLÍTICAS DE LA POBLACIÓN

Esango didazu zuk zein partidu politiko duzun gustukoena?

¿Me podría decir qué partido político le cae a Ud. mejor?

	UZTAILA ABENDUA 2001 JULIO-DICIEMBRE 2001*	URTARRILA-EKAINA 2002 ENERO-JUNIO 2002*	2002KO URRIA OCTUBRE 2002	2003KO OTSAILA FEBRERO 2003	2003KO EKAINA JUNIO 2003
EAJ/PNV	27	20	25	13	20
EA	4	4	4	3	2
AUB (BATASUNA ,HB,EH)	5	5	4	4	3
ARALAR	-	-	0	-	4
PP	4	3	7	3	6
PSE-EE	7	5	8	6	4
IU/EB	6	5	4	6	1
UA	0	0	0	0	1
Denak ikusten ditut ondo <i>/ Todos igual de bien</i>	3	3	2	1	1
Bat ere ez dut ondo ikusten <i>/ Ninguno me cae bien</i>	21	27	22	32	23
Ed/Ee / Ns/Nc	24	29	24	33	35
	100%	100%	100%	100%	100%

* Datu horiek garai horretan eginiko ikerketen emaitzetatik ateratako batezbestekoak dira: batezbestekoak egitean lehenengo dezimalaren borobilketa egin da eta horregatik batuketa %100 baino altuagoa suertatzen da / Estos datos son medias obtenidas entre los resultados de los estudios realizados en este período de tiempo; debido al redondeo del primer decimal efectuado al realizar las medias, la suma total puede ser diferente a 100%.

IRITZIAK - 5

Gabinete de Prospección Sociológica – Prospekzio Soziologikoen Kabinetea
Enero – Junio 2003 Urtarrila – Ekaina

ZEHAZTASUN TEKNIKOAK / FICHA TÉCNICA

LEHENENGO LAGINALDIA (2003ko otsaila) / PRIMERA OLEADA (Febrero 2002)

EAEko 18 edo urte gehiagoko populazioari egindako 1000 elkarrizketa (300 Araban, 400 Bizkaian eta 300 Gipuzkoan), 20na inkestako 50 bide aleatorioen bitartez, eta gero sexu, adin eta lan egoeraren arabera kuoten bidez elkarrizketatuak aukeratuz. Laginaren balizko errakuntza teorikoa $\pm 3,2$ koa litzateke, %95,5eko konfiantza mailarentzat eta $p=q=0,5$ delarik. Datu bilketa 2003ko otsailaren 26a eta 28a bitartean egin zen.

1000 entrevistas (300 en Araba, 400 en Bizkaia y 300 en Gipuzkoa) realizadas por teléfono a la población de 18 o más años de la CAPV a partir de 50 rutas aleatorias de 20 encuestas cada una, con selección posterior según cuotas de sexo, edad y situación laboral. El error muestral teórico hipotético sería de $\pm 3,2\%$ para un nivel de confianza del 95,5% y siendo $p=q=0,5$. La recogida de información se realizó entre los días 26 y 28 de Febrero de 2003.

BIGARREN LAGINALDIA (2003ko ekaina) / SEGUNDA OLEADA (Junio 2003)

EAEko 18 edo urte gehiagoko populazioari egindako 1000 elkarrizketa (300 Araban, 400 Bizkaian eta 300 Gipuzkoan), 20na inkestako 50 bide aleatorioen bitartez, eta gero sexu, adin eta lan egoeraren arabera kuoten bidez elkarrizketatuak aukeratuz. Laginaren balizko errakuntza teorikoa $\pm 3,2$ koa litzateke, %95,5eko konfiantza mailarentzat eta $p=q=0,5$ delarik. Datu bilketa 2003ko ekainaren 11tik 12ra egin zen.

1000 entrevistas (300 en Araba, 400 en Bizkaia y 300 en Gipuzkoa) realizadas por teléfono a la población de 18 o más años de la CAPV a partir de 50 rutas aleatorias de 20 encuestas cada una, con selección posterior según cuotas de sexo, edad y situación laboral. El error muestral teórico hipotético sería de $\pm 3,2\%$ para un nivel de confianza del 95,5% y siendo $p=q=0,5$. La recogida de información se realizó entre los días 11 y 12 de Junio de 2003.

Landa lana / Trabajo de campo

Gizaker, S.L., Industrialdea de Gojain, Ed. C-2., 01170 Legutiano (Araba)

IRITZIAK
