

# LAS MUJERES EN LA PREVISIÓN SOCIAL COMPLEMENTARIA DEL PAÍS VASCO

2024

En los últimos 6 años, el número de mujeres socias en EPSV con Planes de Previsión (+6,1 %) ha aumentado más que el de hombres (+6,1 % frente al +1,6 %).

(2019-2024)

♀ +30.930 En 2024 las mujeres representan el 45,5 % del total de las personas socias de las EPVS con Plan de Previsión.  
♂ +10.220

Personas socias de las EPSV con planes de previsión, por sexo

	2019	2020	2021	2022	2023	2024
Mujeres	505.169	511.948	514.412	519.110	533.833	536.099
Hombres	632.572	634.919	629.336	631.165	642.086	642.792
Total	1.137.741	1.146.867	1.143.748	1.150.275	1.175.919	1.178.891

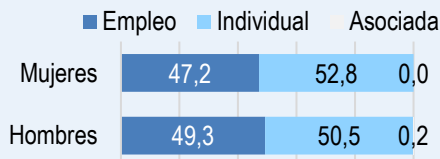
Los Planes de Empleo explican este aumento (+19 % y +12,3 %, para mujeres y hombres) frente al recorte de los Planes Individuales (-3,2 % y -7,0 %)

Evolución de las personas socias, por sexo y modalidad

(2019-2024)	Empleo	Individual	Asociada
Mujeres	+40.367	-9.436	-1
Hombres	+34.688	-24.286	-182

Distribución (%) de las personas socias, por sexo y modalidad. 2024

Pero la proporción de mujeres y hombres con Plan Individual sigue superando el 50 %



El colectivo joven (hasta 35 años) tiene más peso entre las mujeres (10,7 %) y, sobre todo, entre las que tienen un Plan de Empleo (17,4 %)

% de jóvenes (hasta 35 años), según tipo de plan, 2024



El 69,3 % de las mujeres jóvenes con plan de previsión dispone de un plan de empleo; el peso de este tipo de planes en el conjunto del colectivo femenino es del 42,5 %. Este diferencial es similar en los hombres (69,8 % y 44,4 %)

La aportación media de las mujeres es inferior a la realizada por los hombres en todo tipo de Plan de Previsión

(2024)

Aportación media total planes

♀ 1.401 €  
♂ 1.664 €

Aportación media Plan de Empleo

♀ 1.349 €  
♂ 1.801 €

Aportación media Plan Individual

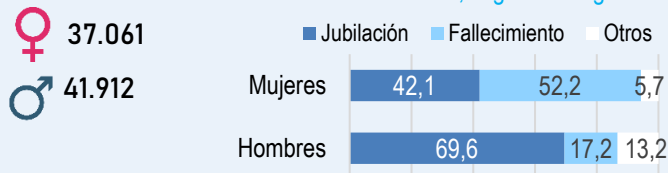
♀ 1.458 €  
♂ 1.523 €

Esta brecha de género se mantiene a lo largo del tiempo...

Más de 37.000 mujeres perciben alguna prestación de las EPSV y prevalece la contingencia por fallecimiento frente a la jubilación

(personas beneficiarias, 2024)

Distribución de las personas beneficiarias, según contingencia

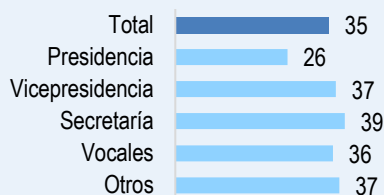


La prestación media de las mujeres es claramente inferior a la de los hombres

También en las pensiones públicas

♀ 7.569 €  
♂ 10.837 €

Las mujeres ocupan el 35% de los cargos en las Juntas de Gobierno de las EPSV, destacando su presencia en los puestos de Secretaría (39%)



Presencia femenina en la Junta de Gobierno de las EPSV, 2024

Mujeres empleadas en las EPSV, 2024

Además, las mujeres suponen dos tercios de las personas empleadas en las EPSV con planes de previsión.

