

Emakume bazkideen kopurua etengabe hazi da, gizonen kolektiboak behera egin duen bitartean (2018-2021)

+13.662 Aurreikuspen-plana duten BGAEtako bazkide guztien % 45 emakumeak dira.
-5.692


Aurreikuspen-planak dituzten BGAEtako bazkideak, sexuaren arabera

	2018	2019	2020	2021
Emakumeak	500.750	505.169	511.948	514.412
Gizonak	635.028	632.572	634.919	629.336
Guztira	1.135.778	1.137.741	1.146.867	1.143.748

Enplegu-planek azaltzen dute emakume bazkideen gorakada (hein handi batean sektore publikoari lotuta)

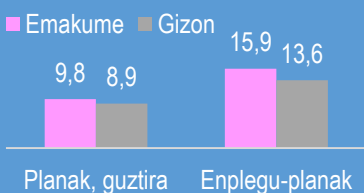
Bazkideen bilakaera, sexuaren eta modalitatearen arabera	(2018-2021)	Enplegua	Banakakoa	Elkartua
Emakumeak		+18.701	-5.000	-39
Gizonak		+8.819	-14.429	-82

Bazkideen banaketa, sexuaren eta modalitatearen arabera

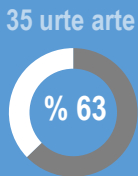


Aurreikuspen-plana duten hamar emakumetik batek 35 urtetik behera ditu; gehienak enplegu-plan bati lotuta

Gazteen % (35 urte artekoak), modalitatearen arabera



Enplegu-planen garrantzia emakumeen artean (%)



Emakume gazteen % 63 enplegu-plan bati lotuta dago, eta emakume guztien artean, berriz, % 44.

Antzekoa gizonentzat

Emakumeen batez besteko ekarpena gizonetzkoena baino txikiagoa da

Batez besteko ekarpena planak, guztira

1.334 €
1.573 €

Batez besteko ekarpena Enplegu-Planak

1.224 €
1.687 €

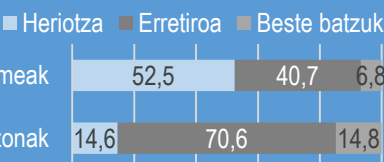
Batez besteko ekarpena Banakako-Planak

1.436 €
1.473 €

Genero-arrakala hori denboran zehar mantentzen da...

30.000 emakumek baino gehiagok jasotzen dute BGAEn prestazioren bat, eta heriotzagariko kontingentzia nagusitzen da erretiroaren aldean (onuradunak)

Onuradunen banaketa, sexuaren eta kontingentziaren arabera



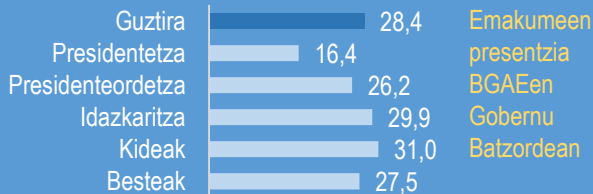
31.897
38.074

Emakumeen batez besteko prestazioa gizonena baino nabarmen txikiagoa da

Pentsio publikoetan ere bai

6.461 €
11.079 €

Emakumeak % 30 baino gutxiago dira BGAEtako Gobernu Batzarretan, eta haien pisua % 16ra jaisten da Presidentetzako postuetan



BGAEtan enplegatutako emakumeak

Baina aurreikuspen-planak dituzten BGAEtako enplegatuen % 65 emakumeak dira.

