

**71**  
entidades con  
planes de  
previsión

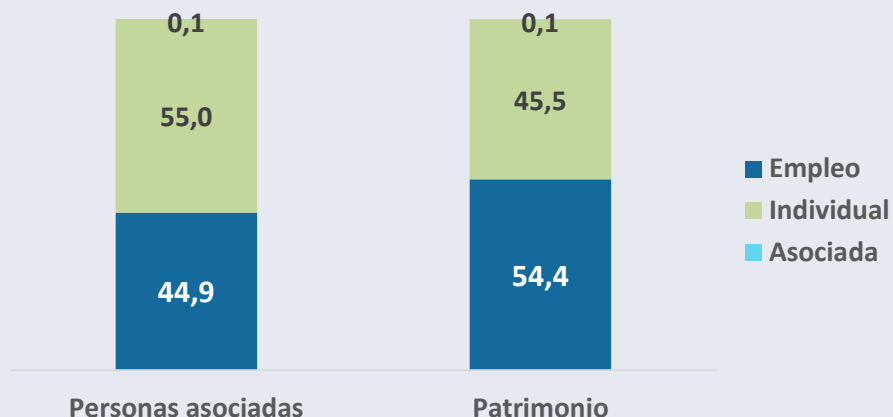
**841.173**  
personas  
asociadas  
diferentes

**29.082**  
millones € de  
Patrimonio

**953**  
millones € de  
Aportaciones

**731**  
millones € de  
Prestaciones

### Distribución de personas asociadas y patrimonio de las EPSV



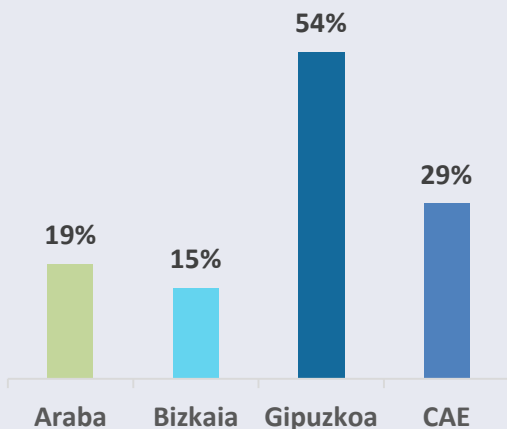
### Patrimonio sobre PIB de Euskadi

**38,1%**

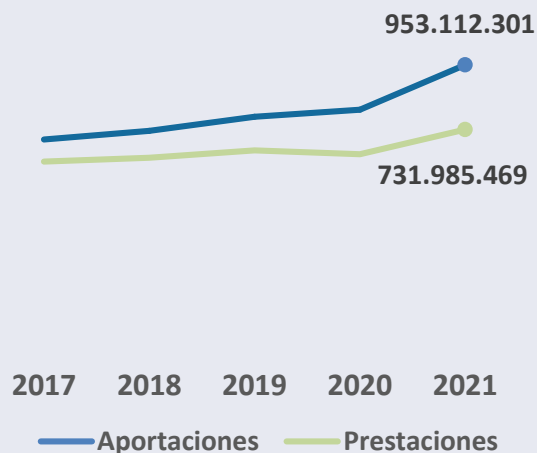
### Importe medio/mes de renta cobrado en EPSV de empleo

**766 €**

### % de trabajadores/as con EPSV de empleo sobre población ocupada



### Evolución de las aportaciones y prestaciones



### Índices de penetración entre la juventud (menores de 35 años)

