2011

EUSKAL OGASUNAREN URTEKO TXOSTEN BATERATUA

INFORME ANUAL INTEGRADO DE LA HACIENDA VASCA

EUSKADIKO ZERGA KOORDINAZIORAKO ORGANOA

ÓRGANO DE COORDINACIÓN TRIBUTARIA DE EUSKADI

EUSKAL OGASUNAREN URTEKO TXOSTEN BATERATUA

2011

INFORME ANUAL INTEGRADO DE LA HACIENDA VASCA

EUSKADIKO
ZERGA-KOORDINAZIORAKO
ORGANOA

ÓRGANO
DE COORDINACIÓN
TRIBUTARIA DE EUSKADI

AURKIBIDEA

AURKEZPENA **13**

A ATALA. EUSKADIKO ZERGA HARREMANAK ETA FINANTZAZIO-SISTEMA **15**

I. KAPITULUA. ZERGA HARREMANAK **17**

1. EKONOMIA-ITUNA 17

1.a. Sorrera eta bilakaera historikoa 17

1.b. Esparru juridikoa 18

1.c. Sistemaren ezaugarriak 20

2. 1981EKO EKONOMIA-ITUNA 21

2.a. Balio Erantsiaren gaineko Zergara egokitzea 23

2.b. Toki Ogasunak arautzeko Legea eta Tasa eta Prezio Publikoen Legea 23

2.c. 27/1990 Legearen bidez zati bat aldatzea 24

2.d. Merkatu bakarrera eta zeharkako ezarpenaren berrikuntzara egokitzea 25

2.e. 38/1997 Legeak egokitu, aldatu eta zabaldu zuen Kontzertua 25

3. 2002KO EKONOMIA-ITUNA 27

4. EAE-K ZERGAK ARAUTZEKO ETA ORDAINARAZTEKO DUEN GAITASUNA ETA ZERGEN LOTURA-PUNTUAK 33

4.a. Harmonizaziorako printzipio orokorrak 35

4.b. Pertsona Fisikoen Errentaren gaineko Zerga 38

4.c. Sozietateen gaineko Zerga 45

4.d. Ez-egoiliarren Pertsona Fisikoen Errentaren gaineko Zerga 52

4.e. Ondarearen gaineko Zerga 57

4.f. Oinordetza eta Dohaintzen gaineko Zerga 58

4.g. Balio Erantsiaren gaineko Zerga 59

4.h. Ondare Eskualdaketen eta Egintza Juridiko Dokumentatuen gaineko Zerga 65

4.i. Aseguru-sarien gaineko Zerga 68

4.j. Zerga bereziak 70

4.k. Zenbait Hidrokarburoren Txikizkako Salmentaren gaineko Zerga 71

4.l. Jokoaren gaineko Zergak 73

4.m. Tasak 73
4.n. Toki Ogasunak 73
5. ESTATUAREN ETA EUSKADIREN ARTEKO KOORDINAZIOA ETA LANKIDETZA 75
5.a. Ekonomia Itunaren Batzorde Mistoa 78
5.b. Araugintza Koordinatu eta Ebaluatzeko Batzordea 79
5.c. Arbitraje Batzordea 80
6. EUSKAL OGASUNAREN ANTOLAKETA ETA ERAKETA 82
6.a. Alderdi orokorrak 82
6.b. Erakundeen arteko baliabide-banaketa 83
7. ZERGAK KOORDINATZEKO EUSKADIKO ORGANOA 85
7.a. Eraketa, eginkizunak eta antolaketa 86
7.b. 2009 ekitaldiko jarduerak 87
II. KAPITULUA. FINANTZA-HARREMANAK 91
1. SARRERA 91
2. FINANTZA-HARREMANAK EKONOMIA-ITUNEAN 92
3. PRINTZIPIO OROKORRAK 94
4. ESTATUARI ORDAINDU BEHARREKO KUPOA 95
4.a. Kontzeptua 95
4.b. Kupoaren bosturteko legeak 98
4.c. Kupoaren 2007-2011 Bosturtekorako Legea 99
5. BALIO ERANTSIAREN GAINEKO ZERGARI DAGOKION DOIKUNTZA 105
6. FABRIKAZIOKO ZERGA BEREZIEI DAGOKIEN DOIKETA. 109
7. FINANTZA-KONPENTSAZIOAK 111
8. EUSKADIKO ERAKUNDEEN ARTEKO BALIABIDE-BANAKETA 112
8.a. Ezaugarri nagusiak 112
8.b. Banaketa bertikaleko eredua 116
8.c. Banaketa horizontalaren eredua 121
8.d. Egokitzapenerako Funts Orokorra 125
8.e. Eragiketa-arauak 127

8.f. Bestelako xedapenak 129

9. EUROPAR BATASUNETIK DATOZEN FUNTSAK 130

9.a. Europar Batasuneko eskualde-politika 130

9.b. Egituraeta Kohesio-politikaren erreforma, 2000-2006 aldirako 141

9.c. Euskadiren partaidetza 144

9.d. 2007-2013 aldirako egitura- eta kohesio-politika 153

9.e. Euskadiren partaidetza 2007-2013 aldirako 154

10. BESTE FINANTZAZIO-ITURRI BATZUK 162

B ATALA. EUSKADIKO OGASUNAREN KUDEAKETA 2008KO EKITALDIAN 165

III. KAPITULUA. EUSKADIKO OGASUN OROKORRA 167

1. SARRERA 167

2. ARAUGINTZA 168

2.a. Alderdi orokorrak 168

2.b. Arauen aurkibidea 169

3. KUDEAKETA EKONOMIKOA 170

3.a. Diru-sarrerak 170

3.b. Gastuak 197

3.c. Izaera instituzionaleko beste fluxu batzuk 202

IV. KAPITULUA. ARABA, BIZKAIA ETA GIPUZKOAKO FORU OGASUNAK 219

1. SARRERA 219

2. ARAUGINTZA 220

3. ZERGEN KUDEAKETA 222

3.a. Zerga zuzenen kudeaketa 222

3.b. Zeharkako zergen kudeaketa 295

3.c. Jokoaren gaineko Zerga 316

3.d. Gastu fiskalak 320

3.e. Zergen ikuskapena 331

3.f. Zergabilketa ordainarazte bidean 332

4. KUDEAKETA EKONOMIKOA 333

4.a. Diru-sarrerak 333

4.b. Gastuak 377

5. AUZITEGI EKONOMIKO ADMINISTRATIBOAK 378

V. KAPITULUA. EAEko TOKI OGASUNAK 381

1. SARRERA 381

2. EAE-KO TOKI-OGASUNEN FINANTZAKETA 382

2.a. Sarrera. EAEko Toki Ogasunen baliabideak 382

2.b. Arau orokorrak 384

2.c. Lurralde historiko bakoitzeko toki-finantzaketa 387

2.d. Lurralde Erkideko Udalerrien Finantzaketa 395

3. KUDEAKETA EKONOMIKOA 397

3.a. Diru-sarrerak 399

3.b. Gastuak 405

3.c. Zorpetzea 408

3.d. Baterakuntza osoa 411

ERANSKINAK 413

I. ERANSKINA. Foru Aldundien jarduera arau-emailea 2011.urtean 415

II. ERANSKINA. Araba, Bizkaia eta Gipuzkoako Foru Ogasunen zergen kudeaketa 457

II.1 ERANSKINA. Pertsona Fisikoen Errentaren gaineko Zergari buruzko estatistikak 2010.urtean 459

II.2 ERANSKINA. Sozietateen gaineko Zergari buruzko estatistikak 2010.urtean 511

II.3 ERANSKINA. BEZari dagozkion estatistikak 2011.urtean 517

II.4 ERANSKINA. Zerga-ikuskapenari eta ordainarazte bidean kudeatutako zergabilketari buruzko estatistikak 2011.urtean 521

III. ERANSKINA. Araba, Bizkaia eta Gipuzkoako Foru Ogasunen kudeaketa ekonomikoa 525

III.1 ERANSKINA. Zerga itunduen bilketari buruzko estatistikak 2011.urtean 527

III.2 ERANSKINA. Sarrera likidatuari eta gastua likidatuari buruzko estatistikak 2011.urtean 537

IV. ERANSKINA. EAEko toki-ogasunen kudeaketa Ekonomikoari buruzko xehetasunak 543

ÍNDICE

PRESENTACIÓN **13**

PARTE A. RELACIONES TRIBUTARIAS Y SISTEMA DE FINANCIACIÓN DEL PAÍS VASCO **15**

CAPÍTULO I. RELACIONES TRIBUTARIAS **17**

1. CONCIERTO ECONÓMICO 17

1.a. Origen y evolución histórica 17

1.b. Marco jurídico 18

1.c. Características del sistema 20

2. CONCIERTO ECONÓMICO DE 1981 21

2.a. Adaptación al Impuesto sobre el Valor Añadido 23

2.b. Ley Reguladora de las Haciendas Locales y Ley de Tasas y Precios Públicos 23

2.c. Modificación parcial mediante la Ley 27/1990 24

2.d. Adaptación al Mercado Único y a la reforma de la imposición indirecta 25

2.e. Adaptación, modificación y ampliación del Concierto por la Ley 38/1997 25

3. CONCIERTO ECONÓMICO DE 2002 27

4. CAPACIDAD NORMATIVA Y EXACCIONADORA DEL PAÍS VASCO EN MATERIA TRIBUTARIA Y PUNTOS DE CONEXIÓN 33

4.a. Principios generales de armonización 35

4.b. Impuesto sobre la Renta de las Personas Físicas 38

4.c. Impuesto sobre Sociedades 45

4.d. Impuesto sobre la Renta de no Residentes 52

4.e. Impuesto sobre el Patrimonio 57

4.f. Impuesto sobre Sucesiones y Donaciones 58

4.g. Impuesto sobre el Valor Añadido 59

4.h. Impuesto sobre Transmisiones Patrimoniales y Actos Jurídicos Documentados 65

4.i. Impuesto sobre las Primas de Seguros 68

4.j. Impuestos Especiales 70

4.k. Impuesto sobre las Ventas Minoristas de Determinados Hidrocarburos 71

4.l. Tributos sobre el Juego 73

4.m. Tasas 73

4.n. Impuestos Locales 73

5. COORDINACIÓN Y COLABORACIÓN ENTRE EL ESTADO Y EL PAÍS VASCO 75

5.a. Comisión Mixta del Concierto Económico 78

5.b. Comisión de Coordinación y Evaluación Normativa 79

5.c. Junta Arbitral 80

6. ORGANIZACIÓN Y COMPOSICIÓN DE LA HACIENDA VASCA 82

6.a. Aspectos generales 82

6.b. Distribución de recursos entre las Instituciones 83

7. EL ÓRGANO DE COORDINACIÓN TRIBUTARIA DE EUSKADI 85

7.a. Composición, funciones y organización 86

7.b. Actividades en el ejercicio 2009 87

CAPÍTULO II. RELACIONES FINANCIERAS 91

1. INTRODUCCIÓN 91

2. RELACIONES FINANCIERAS EN EL CONCIERTO ECONÓMICO 92

3. PRINCIPIOS GENERALES 94

4. CUPO A PAGAR AL ESTADO 95

4.a. Concepto 95

4.b. Las Leyes Quinquenales de Cupo 98

4.c. Ley Quinquenal de Cupo 2007-2011 99

5. AJUSTE POR EL IMPUESTO SOBRE EL VALOR AÑADIDO 105

6. AJUSTES POR LOS IMPUESTOS ESPECIALES DE FABRICACIÓN 109

7. COMPENSACIONES FINANCIERAS 111

8. DISTRIBUCIÓN DE RECURSOS ENTRE LAS INSTITUCIONES DEL PAÍS VASCO 112

8.a. Características generales 112

8.b. Modelo de distribución vertical 116

8.c. Modelo de distribución horizontal 121

8.d. Fondo General de Ajuste 125

8.e. Reglas operativas 127

8.f. Otras disposiciones 129

9. FONDOS PROCEDENTES DE LA UNIÓN EUROPEA 130

9.a. La Política Regional Europea 130

9.b. Reforma de la Política Estructural y de Cohesión para el período 2000-2006 141

9.c. Participación del País Vasco 144

9.d. Política Estructural y de Cohesión para el período 2007-2013 153

9.e. Participación del País Vasco para el período 2007-2013 154

10. OTRAS FUENTES DE FINANCIACIÓN 162

PARTE B. GESTIÓN DE LA HACIENDA VASCA EN EL EJERCICIO 2008 165

CAPÍTULO III. HACIENDA GENERAL DEL PAÍS VASCO 167

1. INTRODUCCIÓN 167

2. ACTIVIDAD NORMATIVA 168

2.a. Aspectos generales 168

2.b. Índice normativo 169

3. GESTIÓN ECONÓMICA 170

3.a. Ingresos 170

3.b. Gastos 197

3.c. Otros flujos de carácter institucional 202

CAPÍTULO IV. HACIENDAS FORALES DE ÁLAVA, BIZKAIA Y GIPUZKOA 219

1. INTRODUCCIÓN 219

2. ACTIVIDAD NORMATIVA 220

3. GESTIÓN TRIBUTARIA 222

3.a. Gestión de Impuestos Directos 222

3.b. Gestión de Impuestos Indirectos 295

3.c. Tributo sobre el Juego 316

3.d. Gastos Fiscales 320

3.e. La inspección de los tributos 331

3.f. Gestión recaudatoria en ejecutiva 332

4. GESTIÓN ECONÓMICA 333

4.a. Ingresos 333

4.b. Gastos 377

5. LOS TRIBUNALES ECONÓMICO-ADMINISTRATIVOS 378

CAPÍTULO V. HACIENDAS LOCALES EN EL PAÍS VASCO 381

1. INTRODUCCIÓN 381

2. LA FINANCIACIÓN DE LAS HACIENDAS LOCALES EN EL PAÍS VASCO 382

2.a. Introducción. Los recursos de las haciendas locales en el País Vasco 382

2.b. Normativa general 384

2.c. Financiación local en cada Territorio Histórico 387

2.d. Financiación de los Municipios en Territorio Común 395

3. GESTIÓN ECONÓMICA 397

3.a. Ingresos 399

3.b. Gastos 405

3.c. Endeudamiento 408

3.d. Consolidación global 411

ANEXOS 413

ANEXO I. Actividad normativa de las Haciendas Forales en 2011 415

ANEXO II. Gestión tributaria de las Haciendas Forales de Álava, Bizkaia y Gipuzkoa 457

ANEXO II.1. Estadísticas relativas al Impuesto sobre la Renta de las Personas Físicas en 2010 459

ANEXO II.2. Estadísticas relativas al Impuesto sobre Sociedades en 2010 511

ANEXO II.3. Estadísticas relativas al IVA en 2011 517

ANEXO II.4. Estadísticas sobre inspección de los tributos y gestión recaudatoria en ejecutiva en 2011 521

ANEXO III. Gestión económica de las Haciendas Forales de Álava, Bizkaia y Gipuzkoa 525

ANEXO III.1. Estadísticas sobre recaudación por tributos concertados en 2011 527

ANEXO III.2. Estadísticas sobre ingresos y gastos liquidados en 2011 537

ANEXO IV. Detalles de la gestión económica de las Haciendas Locales del País Vasco 543

AURKEZPENA

Zergapideen elkar-egokitasun, erakidetasun eta lankidetasunari buruzkoa den 3/1989 Legeak, erakidetasun eta lankidetasunari buruzkoak, Zerga Koordinaziorako Organoa eratu zen, zeinak Eusko Jaurlaritzaren eta Foru Aldundien ordezkaritzak biltzen baititu.

Haren egitekoen artean, Euskal Ogasunaren Txosten Bateratua urtean behin argitaratzea dago. Horrela, bada, Euskal Ogasunaren 2011ko Txosten Bateratu hau aipaturiko ekitaldirako aurreikusitako betebeharrari dagokio.

Euskal Autonomia Erkidegoaren erakunde-egitura osatzen duten ogasunen jarduketa azaltzeko garaian txostenaren prestaketaren helburu bikoitza dago

Alde batetik erreferentzi eguneratua izan nahi du Ekonomia Itunari nahiz Euskal Ogasunaren erakunde-ereduari buruz, eta bestetik, gainera era integratzaileaz eta kuantifikatuaz Administrazioaren maila guztien jarduera bildu nahi du bere baitan.

Txostena bi atal nagusitan banatzen da eta lehenengoa I. eta II. kapituluetan gure ogasunaren ezaugarri bereziak aurkezten dira baita haren zerga harremanak eta Euskal Herriaren finantzaketa sistema ere. Horrela, Itunaren edukiari, araugintzarako eta ordainarazteko ahalmenari eta itundutako zergen arteko konexio guneei berrikuste bat ematen zaie. Gainera jaso da baita ere barne antolamendurako eredua ogasun gaiei dagokienez: Estatuari ordaindu beharreko kupoa, zeharkako zergengatiko doiketak, eta euskal erakundeen arteko baliabideen banaketa.

Administrazioaren maila bakoitzeko jarduera bigarren atalean aztergai dugu, III. Kapituluak Euskal Autonomia Erkidegoko Ogasun Nagusia aztertzen duela eta IV. Kapituluak, ordea, Araba, Bizkaia eta Gipuzkoako foru ogasunak eta V. Kapituluak toki ogasunak. Kapitulu horietan garatu dira zerga eta ekonomia alorretako kudeaketak azpimarragarrien dituen gaiak, zerga bakoitzari lotuta, eta gainera arauetan izandako aldaketa esanguratsuenei buruz analisi labur bat egin da.

PRESENTACIÓN

En la Ley 3/1989 de Armonización, Coordinación y Colaboración Fiscal, se creó el Órgano de Coordinación Tributaria en el que están representados el Gobierno Vasco y las Diputaciones Forales.

Entre sus funciones se recoge la publicación de un informe de la Hacienda Vasca con periodicidad anual y con carácter integrado. De esta forma, este Informe Anual Integrado de la Hacienda Vasca 2011 responde al precepto previsto para el citado ejercicio.

Una doble intención anima la elaboración del Informe a la hora de describir la actividad de las haciendas que conforman el entramado institucional de la Comunidad Autónoma del País Vasco.

Por una parte, el propósito de configurarse como una referencia actualizada del Concierto Económico y del modelo institucional de la Hacienda Vasca, y, por otra parte, recoger también, de forma integrada y cuantificada, la actividad de los diferentes niveles de Administración.

Los capítulos I y II, en los que se distribuye el primero de los dos grandes apartados en los que se estructura el Informe, describen las características específicas de nuestra hacienda, sus relaciones tributarias y el sistema de financiación del País Vasco. Así, se repasa el contenido del Concierto, la capacidad normativa y exaccionadora y los puntos de conexión de los diferentes tributos concertados. También, se recoge el modelo de organización interna en materia hacendística: cupo a pagar al Estado, ajustes por impuestos indirectos y la distribución de recursos entre las Instituciones vascas.

La actividad de cada uno de los niveles de Administración es el objeto de atención del segundo apartado, dedicando el capítulo III a la Hacienda General del País Vasco, el capítulo IV a las Haciendas Forales de Álava, Bizkaia y Gipuzkoa y el capítulo V a las Haciendas Locales. En ellos se desarrollan los aspectos más notables de la gestión tributaria y económica, referidos a cada uno de los tributos, así como un breve análisis de las modificaciones normativas más significativas.

Txostenaren osagarri moduan lau eranskin dago. Horietan, foru ogasunen jardueraz gain araugintzan ogasunok eginiko jarduketa aipatzen da zerga eta ekonomia alorretan berauek egin duten kudeaketaren analisia datorrela. Azken analisia dagokio toki ogasunek zerga eta ekonomia alorretan eginiko kudeaketari, berau udalerrien arabera xehatuta datorrela.

Haren ikusmoldea globalizatzailea dela eta, Txostena erreferentzi marko zabala eta orokorra izateaz gain tresna baliagarri eta eguneratu dugu nolabait hobeto ezagutzeko Euskal Ogasunaren ezaugarriak eta berezitasunak zein diren eta halaber, aipatutako Euskal Ogasunak zerga eta ekonomia alorretan eginiko kudeaketa.

Txosten hau Zerga-Koordinaziorako Organoa ordezkaturik dauden erakundeei esker sortu da eta haien ahaleginak bitarteko.

Azkenik, aurreko urteetako argitaraldiak bezalaxe, 2011ko txosten hau erabilgarri dago "www.ogasun.ejgv.euskadi.net" web-orrialdean.

El Informe se completa con cuatro anexos. En ellos se hace referencia a la actividad de las Haciendas Forales, conteniendo una reseña de su actividad normativa y un análisis de su gestión tributaria y económica. El último anexo se refiere a la gestión tributaria y económica de las Haciendas Locales, desglosada por Municipios.

La visión globalizadora que de este Informe se desprende lo configura, por tanto, como un marco amplio y general de referencia, como una herramienta útil y actualizada para el mejor conocimiento de las características y especificidades de la Hacienda Vasca, así como de su gestión tributaria y económica.

Este informe es fruto del esfuerzo y dedicación de las Instituciones representadas en el Órgano de Coordinación Tributaria de Euskadi.

Por último, al igual que las ediciones de años anteriores, este Informe 2011 se encuentra disponible en la página web "www.ogasun.ejgv.euskadi.net".

JUAN MIGUEL BILBAO GARAY
Presidente del Órgano de Coordinación Tributaria de Euskadi
Euskadiko Zerga-Koordinaziorako Organo burua

A atala

Euskadiko zerga-harremanak eta finantzaketa sistemak

Parte A

Relaciones tributarias y sistemas de financiación del País Vasco

I. kapitulua

Zerga-harremanak

Capítulo I

Relaciones tributarias

1. EKONOMIA ITUNA

1.a. Sorrera eta bilakaera historikoa

Ekonomia Ituna, historian, euskal foru-erregimenaren funtsezko araua izanik, Estatuaren eta Euskal Herriaren arteko harremanak antolatzeko elementua izan da.

Euskal Herriko lehen Ekonomia Ituntzat jotzen dute 1878ko otsailaren 28ko Errege Dekretua, eta zortzi urtez iraun zuen. 1876ko uztailaren 21eko Legea (Foruak indargabetzekoa) eta 1877ko azaroaren 13ko Dekretua (Ekonomia Itunaren oinarriak ezarri

1. CONCIERTO ECONÓMICO

1.a. Origen y evolución histórica

Históricamente, constituyendo una parte esencial de la foralidad vasca, el Concierto ha sido un elemento vertebrador de las relaciones entre el Estado y el País Vasco.

El Real Decreto de 28 de febrero de 1878 es considerado el primer Concierto Económico del País Vasco y tuvo una vigencia de ocho años. Fue fruto del proceso negociador abierto tras la promulgación de la Ley de 21 de julio de 1876, en la que se abolieron los

zituena) aldarrikatu ostean abiatutako negoziazio prozesuaren emaitza izan zen, lurralde historiko bakoitzak Estatuari urte horretan ordaindu beharreko kuota orokorrak ezarri baitziren.

Gero, 1887ko Aurrekontu Orokorren Legeko 14. artikuluaren bidez, beste Ekonomia Itun bat onartu zen, hura ere zortzi urterako. Horren ondoren etorri ziren 1894ko otsailaren 1eko Ituna, 1906ko abenduaren 13koa eta 1925eko ekainaren 9koa; guztira, 25 urteko indarraldia izan zuten.

Hala ere, 1937an diktadura frankistak indarrik gabe utzi zuen Bizkaia eta Gipuzkoarako hitzartutako zerga-araudia, eta horregatik, seigarren Ekonomia Ituna, 1952ko otsailaren 29koa, Arabarako bakarrik eman zen. Itun horren ondoren etorri zen, trantsizio politikoaren garaian, 1976ko azaroaren 26koa.

1978ko Konstituzioa eta abenduaren 18ko 3/1979 Lege Organikoaren bidez, Euskal Herriaren Autonomia Estatutua onartu ondoren, 12/1981 Legea, maiatzaren 13koa, hitzartu zen, zeinaren bidez Euskal Autonomia Erkidegoarekin Ekonomia Ituna onartu baitzen, 20 urteko indarraldiarekin.

Azkenik, pilatutako esperientziarekin, maiatzaren 23ko 12/2002 Legearen bidez, beste Ekonomia Itun bat onartu zen, epe mugagabea zeukala.

1.b. Esparru juridikoa

Estatuaren eta Euskadiren arteko finantza- eta zerga-harreman bereziak arautzen ditu Ekonomia Itunak. Alde batetik, Konstituzioaren lehen xedapen gehigarria du oinarri; horren bitartez Konstituzioak babesa eta errespetua ematen dizkie foru-lurraldeen eskubide historikoei, eta foru-araubidearen eguneratze orokorra egin dadila agintzen du. Bestetik, Autonomia Estatutuaren III. tituluan oianarritzen da, zeinak aitortzen duen lurralde historikoetako instituzio eskumendunen arautzeko ahalmena, horiek, beren esparruan, zerga-erregimena mantendu, ezarri eta arautu ahal izango dutela berresten baitu.

Foru-erakundeek aitortua dute zerga-ahalmena, eta hori da Euskadiko zerga-

Fueros, y del Decreto de 13 de noviembre de 1877 que sienta las bases del régimen económico de concierto, al establecer unas cuotas globales que cada uno de los Territorios Históricos había de satisfacer al Estado en ese año.

Posteriormente, mediante el artículo 14 de la Ley de Presupuestos Generales de 1887 se aprueba un nuevo Concierto Económico, también vigente para ocho años. A éste le siguen los Conciertos de 1 de febrero de 1894, de 13 de diciembre de 1906 y de 9 de junio de 1925, con una vigencia de 25 años.

Sin embargo, en 1937 la dictadura franquista dejó sin efecto el régimen tributario concertado de Bizkaia y Gipuzkoa, lo que implicó que el sexto Concierto Económico, de 29 de febrero de 1952, se dictara exclusivamente para Álava. A este Concierto le sucedió, ya en la transición política, el de 26 de noviembre de 1976.

Después de la aprobación de la Constitución de 1978 y del Estatuto de Autonomía para el País Vasco, por la Ley Orgánica 3/1979, de 18 de diciembre, se pacta la Ley 12/1981, de 13 de mayo, por la que se aprueba el Concierto Económico con la Comunidad Autónoma del País Vasco, con una vigencia de 20 años.

Por último, con la aportación de la experiencia acumulada, mediante la Ley 12/2002, de 23 de mayo, se aprueba un nuevo Concierto con carácter indefinido.

1.b. Marco jurídico

El Concierto Económico regula las singulares relaciones tributarias y financieras entre el Estado y el País Vasco. Se fundamenta en la disposición adicional primera de la Constitución, que ampara y respeta los derechos históricos de los territorios forales, ordenando la actualización general del régimen foral, y en el Título III del Estatuto de Autonomía, que reconoce la capacidad normativa de las Instituciones competentes de los Territorios Históricos, afirmando que éstas podrán mantener, establecer y regular dentro de su territorio su propio sistema tributario.

Este reconocimiento de la potestad tributaria foral, rasgo esencial de la especialidad vasca,

sistemaren berezitasunaren funtsezko osagaia. Hala, Estatuaren eta Euskadiren arteko finantza- eta zerga-harremanak behar bezala antolatzea eskatzen du sistema horrek. Ildo horretatik, Autonomia Estatutuak arautzen du harremanok tradiziozko foru-sistemaren bitartez araupetu behar direla, hots, Ekonomia Itunen bitartez.

Era berean, Estatutuan bertan xedatzen da Itunaren erregimena Konstituzioan arututako elkartasun printzipioarekin bat aplikatuko dela eta haren edukia oinarrizko bi printzipio hauetara egokituko dela: erakundeen arteko zerga-harremanetara batetik, eta finantza-harremanetara bestetik. Beraz, lurralde historikoetako instituzio eskumendunen zerga-ahalmena aitortzen da, haien esparruan zerga-erregimena mantendu, ezarri eta arautzeko. Hori guztia Estatuaren zerga-egitura orokorrari jarraituz, Ekonomia Itunak berak Estatuarekin koordinazio, harmonizazio fiskal eta lankidetzarako dituen arauak betez eta Euskal Autonomia Erkidegoaren barruan helburu horrekin Eusko Legebiltzarrak arautzen duenari lotuz egin behar da.

Halaber, foru-aldundiek eskumena dute beren lurralde historikoan zerga guztien ordainarazi, kudeatu, likidatu, bildu eta ikuskatzeko; hala ere, horren salbuespen dira Aduanen Errentan sartzen direnak eta gaur egun Monopolio Fiskalen bidez biltzen diren zergak. Hori guztia Estatuarekiko lankidetzaren baitan eta Estatuaren goi-ikuskapeneko eskumenei eutsiz egingo da. Azken finean, zerga-esparruan arautzeko eta kudeatzeko ahalmen osoa aitortzen zaie lurralde historikoetako erakunde eskumendunei; hori horrela, fase guztietan eta, betiere, koordinazio, harmonizazio eta lankidetza fiskalaren gaineko arauak errespetatzen dira.

Bestalde, finantza-harremanak Estatuari ordaindu beharreko kupoaren bidez zehazten dira. Horrela, Estatutuan adierazten da EAEk Estatuari egingo dion ekarpena kopuru orokor bat izango dela, eta Autonomia Erkidegoak bere gain hartu gabeko Estatu-kargen kontribuzio gisa lurralde bakoitzak emandako kopuruez osatuko dela. Estatuko eta EAEko erakundeetako ordezkariek osatutako batzorde parekide batek zehaztuko ditu kupo orokorra eta lurralde historiko bakoitzak ordaindu beharrekoa. Horrela adostutako kupoa legez onartu beharko da, Ekonomia

tiene como consecuencia la necesaria adecuación y ordenamiento de las relaciones de carácter tributario y financiero entre el Estado y el País Vasco, estableciéndose para ello en el propio Estatuto que estas relaciones se regularán mediante el sistema foral tradicional de Concierto Económico.

Así mismo, en el Estatuto se dispone que el régimen de Concierto se aplicará de acuerdo al principio constitucional de solidaridad y su contenido se acomodará en torno a dos principios básicos, relativos, por un lado, a las relaciones tributarias y, por otro, a las relaciones financieras entre los mismos. Se reconoce, por tanto, la capacidad de las Instituciones competentes de los Territorios Históricos para mantener, establecer y regular dentro de su territorio el régimen tributario, atendiendo a la estructura general impositiva del Estado, a las normas que para la coordinación, armonización fiscal y colaboración con el Estado contenga el propio Concierto, y a las que dicte el Parlamento Vasco para estos fines dentro de la Comunidad Autónoma.

Además, se establece la capacidad de cada Diputación Foral, dentro de su Territorio Histórico, para exaccionar, gestionar, liquidar, recaudar e inspeccionar todos los impuestos, salvo los que se integran en la Renta de Aduanas y los que se recaudan a través de Monopolios Fiscales, sin perjuicio de la colaboración con el Estado y su alta inspección. En definitiva, se reconoce la plena capacidad normativa y de gestión en el ámbito tributario de las Instituciones competentes de cada Territorio Histórico, en todas sus fases, respetando diferentes normas sobre coordinación, armonización y colaboración fiscal.

Por otra parte, las relaciones financieras se instrumentan mediante el cupo a pagar al Estado. Así, se afirma en el Estatuto que la aportación del País Vasco al Estado consistirá en un cupo global, integrado por los correspondientes a cada uno de sus Territorios, como contribución a todas las cargas del Estado que no asuma la Comunidad Autónoma. Del mismo modo, se dice que la cuantificación del cupo global y los correspondientes a cada Territorio Histórico se realizará en el marco de una comisión paritaria Estado-País Vasco. El cupo, así

Itunean finkatutako maiztasunarekin. Nolanahi ere, urteka gaurkotu daiteke, Itunean adieraziko den prozeduraren bidez.

Autonomia Estatutuak xedatutakoa betez, 1981eko zein 2002ko Ekonomia Itunek bi kapitulu nagusi dituzte.

I. kapituluan tributuei buruzko alderdiak jasotzen dira, eta horrela, zerga bakoitza ituntzeko modua ezartzen da. Oinarri-oinarrian, zerga bakoitzaren lotura-puntuak zehazten dira, foru-ogasunek eta Estatuko Ogasunek dituzten araugintza- eta kudeaketa-eskumenak mugatzeko.

II. kapituluak, kupoari eta finantza-harremanei dagokienak, bi atal ditu: arau orokorrak eta kupoa zehazteko metodologia. Bereganatu gabeko eskumenengatik, Estatuko karga orokorrei EAEk nola erantzun behar dien ezartzen du kapituluak. Berezitasun hori finantza-fluxu batean gauzatzen da, Estatuari ordaindu beharreko kupoaren bidez.

Bi Ekonomia Itunek aurreikusten dute, bigarren xedapen gehigarrian, administrazioek adostu egin behar dituztela Itunen balizko aldaketak eta Estatuaren tributu-sistemaren aldaketetara egokitzea, betiere tributuak ituntzeari eragiten badiote. Indarrean dagoen Itunak zehazten du adosteko beharra egongo dela araugintza-eskumenen banaketa aldatzen bada eta aldaketa horrek zeharkako zergapetzeari eragiten badio, edo zerga edo konturako ordainketa berririk sortzen bada.

Gainera, 2002ko Itunak III. Kapitulua du, Ekonomia Itunaren Batzordeei eta Arbitraje Batzordeari buruzkoa. Kapitulu horren bidez, administrazioen arteko lankidetza-printzipioa nabarmentzen da eta Ekonomia Ituna aplikatzerakoan segurtasun juridiko handiagoa lortzeko prozedurak indartzen dira.

1.c. Sistemaren ezaugarriak

Aurrez adierazitakoa kontuan hartuz gero, Ekonomia Itunaren sistemaren funtsezko elementuak ondoriozta daitezke. Horrela, honako hauek dira, labur adierazita, itun-

acordado, deberá aprobarse por Ley, con la periodicidad que se fije en el Concierto, sin perjuicio de su actualización anual por el procedimiento que se establezca.

Tanto el Concierto de 1981 como el Concierto de 2002 se articulan, conforme al Estatuto de Autonomía, en dos grandes capítulos.

En el Capítulo I se recogen los aspectos relativos a los tributos, estableciéndose la concertación para las diferentes figuras tributarias. Básicamente, se fijan los puntos de conexión para delimitar las competencias normativas y de gestión de las Haciendas Forales y la Hacienda del Estado.

El Capítulo II, referido al cupo y las relaciones financieras, comprende dos secciones: normas generales y metodología de determinación del cupo. Se establece la forma en que el País Vasco debe contribuir al sostenimiento de las cargas generales del Estado por competencias no asumidas. Esta singularidad se materializa en un flujo financiero, el cupo a abonar al Estado.

Ambos Conciertos prevén, en la disposición adicional segunda, la necesidad del común acuerdo entre Administraciones para su modificación en aquello que consideren conveniente y su adaptación a los cambios del sistema tributario del Estado que afecten a la concertación de los tributos. El Concierto vigente amplía esta necesidad de adaptación a aquellos casos en los que se produzca una alteración del reparto de competencias normativas que afecte al ámbito de la imposición indirecta, se crearan nuevas figuras tributarias o pagos a cuenta.

En el nuevo Concierto de 2002, también, se incluye un nuevo Capítulo III, dedicado a las Comisiones y la Junta Arbitral, subrayándose de este modo el principio de colaboración entre Administraciones y reforzándose los procedimientos orientados a conseguir una mayor seguridad jurídica en la aplicación del Concierto Económico.

1.c. Características del sistema

De lo antes expuesto se desprenden los aspectos sustantivos del sistema de Concierto Económico y que pueden resumirse en las siguientes características básicas:

sistemaren oinarrizko ezaugarriak:

Itundutako sistema.

Hori da sistemaren funtsezko ezaugarrietako bat, administrazio ezberdinek, bere eskumenak jorraturik, elkarren arteko harremanetarako arauak adosten dituzte tributuen eta finantzen alorrean. Ekonomia Itunak, beraz, itundutako legeak dira, eta izaera horixe bera dute haiek egokitzeko eta aldatzeko legeek eta kupoaren bost urteko legeek.

Sistema paccionado.

Éste es uno de sus rasgos esenciales, derivado de la consideración de las diferentes potestades que, en el ejercicio de sus respectivas competencias, acuerdan unas normas de relación, en este caso en los ámbitos tributario y financiero. Los Conciertos Económicos son, por tanto, leyes paccionadas, al igual que sus leyes de adaptación y modificación, y las Leyes Quinquenales de Cupo.

Tributu-gaietarako berezko araugintzako ahalmena.

Lurralde historikoetako erakunde eskudunek eta Estatuak zergen arloko arauak egiteko ahalmena dute, eta berezko tributu-sistema garatu eta egituratzen dute. Harmonizazio fiskalak eta araugintzako eta ordainarazpeneko lotura-puntuek bermatzen dute tributu-sistemen garapen harmonikoa.

Potestad normativa tributaria propio.

Las Instituciones competentes de los Territorios Históricos, así como el Estado, disponen de la potestad normativa en materia tributaria, desarrollando y configurando su propio sistema tributario. La armonización fiscal y las conexiones normativas y exaccionadoras garantizan el desarrollo armónico de los distintos sistemas tributarios.

Tributuak kudeatzeko autonomia.

Foru-aldundiei dagokie tributuak ordainarazi eta kudeatzeko prozedura ezartzea, fase guztietan, eta prozedura hori ez da lagapen baten ondorioz ezartzen; aitzitik, beste zerga-administrazioekin batera gauzatzen den berezko ahalmenaren ondorio da.

Autonomía de gestión tributaria.

El procedimiento de exacción y gestión tributaria, en todas sus fases, correspondiente a las Diputaciones Forales no es fruto de una cesión, sino una potestad propia que se ejerce, en su caso, en colaboración con otras administraciones tributarias.

Aldebakarreko arriskua.

EAEk bere gain hartu behar ditu Itunaren kudeaketatik eratorritako emaitzak, horiek onak ala txarrak izan. Estatuak ez du foru-aldundiek lortutako diru-bilketan parte hartzen, eta ez du Autonomia Erkidegoko herri-gastuen estaldura ere bere gain hartzen. Bestalde, Estatuari eman beharreko kontribuzioa, kupoa, ez da EAEn jasotako diru-sarreren arabera kalkulatzen, aldagai exogenoen menpe baitago; hala nola, bereganatu gabeko eskumeneei dagozkien gastuak Estatuko Aurrekontu Orokorretan jasotakoak.

Riesgo unilateral.

Los resultados, buenos o malos, derivados de la gestión del Concierto corresponden sólo al País Vasco. Al igual que el Estado no participa de la recaudación obtenida por las Diputaciones Forales, tampoco asume la cobertura de los gastos públicos de la Comunidad Autónoma. Por otra parte, la contribución al Estado, el cupo, no se calcula según los ingresos recaudados en el País Vasco, depende de variables exógenas como los gastos en competencias no asumidas de los Presupuestos Generales del Estado.

2. 1981EKO EKONOMIA ITUNA

2. CONCIERTO ECONÓMICO DE 1981

Maiatzaren 13ko 12/1981 Legea, Euskal Autonomia Erkidegoarekiko Ekonomia Ituna onartzen duena, Ekonomia Itunaren ohiko foru-sistemaren lehen gauzapena izan zen, deskribatutako esparru juridikoaren barruan.

Zerga-sistemen eboluziora egokitzeko, 20 urteko indarraldian, honako aldaketa eta egokitzapen hauek egin zitzaizkion 1981eko Itunari:

- 49/1985 Legea, abenduaren 27koa, Balio Erantsiaren gaineko Zergara egokitzen duena. Kupoaren Batzorde Mistoaren 1985eko irailaren 27ko akordioa.

- 2/1990 Legea, ekainaren 8koa, Toki Ogasunak arautzen dituen Legera eta Tasa eta Prezio Publikoen Legera egokitzen duena. Kupoaren Batzorde Mistoaren 1988ko abenduaren 28ko akordioa.

- 27/1990 Legea, abenduaren 26koa, Ekonomia Ituna partzialki aldatzen duena. Kupoaren Batzorde Mistoaren 1990eko urriaren 4ko akordioa.

- 11/1993 Legea, abenduaren 13koa, Balio Erantsiaren gaineko Zergaren Legera eta Zerga Berezien Legera egokitzen duena. Kupoaren Batzorde Mistoaren 1992ko abenduaren 17ko akordioa.

- 38/1997 Legea, abuztuaren 4koa, Ekonomia Ituna aldatzea onartzekoa. Kupoaren Batzorde Mistoaren 1997ko maiatzaren 27ko akordioa.

Kupoaren bost urteko sei lege onartu ziren, eta horien bitartez Euskal Autonomia Erkidegoko kupoa zehazteko metodologia onartu zen:

- 43/1988 eta 44/1988 Legeak, abenduaren 28koak, 1982-1986 eta 1987-1991 bosturtekoetarako. Kupoaren Batzorde Mistoaren 1987ko abenduaren 4ko akordioa.

- 7/1993 Legea, apirilaren 16koa, 1992-1996 bosturtekorako. Kupoaren Batzorde Mistoaren 1992ko maiatzaren 6ko

La Ley 12/1981, de 13 de mayo, por la que se aprueba el Concierto Económico con la CAPV, significó, dentro del marco jurídico descrito, la primera materialización del sistema foral tradicional de Concierto.

En sus 20 años de vigencia, como consecuencia de la evolución de los sistemas tributarios, el Concierto de 1981 fue objeto de las siguientes adaptaciones y modificaciones:

- Ley 49/1985, de 27 de diciembre, de adaptación al Impuesto sobre el Valor Añadido. Acuerdo de la Comisión Mixta de Cupo de 27 de septiembre de 1985.

- Ley 2/1990, de 8 de junio, de adaptación a la Ley Reguladora de las Haciendas Locales y a la Ley de Tasas y Precios Públicos. Acuerdo de la Comisión Mixta de Cupo de 28 de diciembre de 1988.

- Ley 27/1990, de 26 de diciembre, por la que se modifica parcialmente el Concierto Económico. Acuerdo de la Comisión Mixta de Cupo de 4 de octubre de 1990.

- Ley 11/1993, de 13 de diciembre, de adaptación a la Ley del Impuesto sobre el Valor Añadido y a la Ley de Impuestos Especiales. Acuerdo de la Comisión Mixta de Cupo de 17 de diciembre de 1992.

- Ley 38/1997, de 4 de agosto, por la que se aprueba la modificación del Concierto Económico. Acuerdo de la Comisión Mixta de Cupo de 27 de mayo de 1997.

También, se aprobaron seis Leyes Quinquenales de Cupo, por las que se aprueba la metodología de determinación del cupo del País Vasco:

- Leyes 43/1988 y 44/1988, de 28 de diciembre, para los quinquenios 1982-1986 y 1987-1991. Acuerdo de la Comisión Mixta de Cupo de 4 de diciembre de 1987.

- Ley 7/1993, de 16 de abril, para el quinquenio 1992-1996. Acuerdo de la Comisión Mixta de Cupo de 6 de mayo de

akordioa.

- 37/1997 Legea, abuztuaren 4koa, 1997-2001 bosturtekorako. Kupoaren Batzorde Mistoaren 1997ko maiatzaren 27ko akordioa.

- 3/2002 Legea, maiatzaren 23koa, 2002-2006 bosturtekorako. Kupoaren Batzorde Mistoaren 2002ko martxoaren 6ko akordioa.

- 29/2007 Legea, urriaren 25ekoa, 2007-2011 bosturtekorako. Kupoaren Batzorde Mistoaren 2007ko uztailaren 30eko akordioa.

2.a. Balio Erantsiaren gaineko Zergara egokitzea

Espainia Europako Ekonomia Erkidegoan sartzeak izugarrizko aldaketa ekarri zuen zeharkako zergetan. Ekonomia Ituna errealitate berri horretara egokitu zen, gai horretan Erkidegoko arau harmonizatzaileak betez. 1986az geroztik, BEZa da zeharkako ezarpenaren ardatza, eta eragina izan zuen ordura arte indarrean zeuden zeharkako zergetan.

Beraz, zerga berria ituntzea ekarri zuen egokitze horrek, eta, aldi berean, desagertutako zergen gaineko aipamenak kendu ziren, hau da, Enpresen Trafikoaren gaineko Zerga Orokorrarenak eta Luxu-zergarenak. Gainera, finantza-doiketa berria sortu zen, administrazio bakoitzari egozgarri zitzaion BEZaren aldeagatik (bere esparruko benetako kontsumoaren araberakoaren eta ogasun bakoitzak benetan jasotakoaren artekoa). Barruko Kargak Konpentsatzeko Zergari eta Esportazioaren Zerga-arinketa Fiskalari zegozkien zuzenketak ordeztu zituen finantza-doiketa horrek.

2.b. Toki Ogasunak arautzeko Legea eta Tasa eta Prezio Publikoen Legea

Toki Ogasunak arautzen dituen abenduaren 28ko 39/1988 Legea eta Tasa eta Prezio Publikoen apirilaren 13ko 8/1989 Legea direla eta egin zen bigarren egokitzapena. Tokiko tributu-sistemaren erreforma eta tributu berriak ekarri zituen. Zerga hauek eratu zuten tokiko tributu-ezarpenaren egitura berria: Ondasun Higiezinen gaineko Zerga;

1992.

- Ley 37/1997, de 4 de agosto, para el quinquenio 1997-2001. Acuerdo de la Comisión Mixta de Cupo de 27 de mayo de 1997.

- Ley 3/2002, de 23 de mayo, para el quinquenio 2002-2006. Acuerdo de la Comisión Mixta de Cupo de 6 de marzo de 2002.

- Ley 29/2007, de 25 de octubre, para el quinquenio 2007-2011. Acuerdo de la Comisión Mixta de Cupo de 30 de julio de 2007.

2.a. Adaptación al Impuesto sobre el Valor Añadido

La incorporación de España a la Comunidad Económica Europea significó un cambio radical de la imposición indirecta, en cumplimiento de las normas armonizadoras comunitarias en esta materia, adaptándose el Concierto Económico a esta nueva realidad sobrevenida. Desde 1986 la imposición indirecta gira en torno al IVA, afectando a los impuestos indirectos hasta entonces vigentes.

Esta adaptación consistió, por lo tanto, en concertar el nuevo Impuesto, eliminando las referencias a los tributos desaparecidos, Impuesto General sobre el Tráfico de Empresas e Impuesto de Lujo. También, se creó un nuevo ajuste financiero por la diferencia entre el IVA atribuible a cada Administración, según el consumo real de su ámbito y el efectivamente recaudado por cada una de las Haciendas, que sustituía a los ajustes por el Impuesto de Compensación de Gravámenes Interiores y la Desgravación Fiscal a la Exportación.

2.b. Ley Reguladora de las Haciendas Locales y Ley de Tasas y Precios Públicos

La segunda adaptación se produjo con la Ley 39/1988, de 28 de diciembre, Reguladora de las Haciendas Locales y con la Ley 8/1989, de 13 de abril, de Tasas y Precios Públicos. Supuso la reforma del sistema impositivo local y la aparición de nuevas figuras tributarias. La nueva imposición municipal se configuró en torno al Impuesto sobre Bienes

Jarduera Ekonomikoen gaineko Zerga; Trakzio Mekanikoko Ibilgailuen gaineko Zerga; Eraikuntzen, Instalazioen eta Obren gaineko Zerga; eta Hiri-lurren Balio-gehikuntzaren gaineko Zerga.

Halaber, gainerako tributuen antolaketa juridiko berria egin zen, Tasak eta Kontribuzio Bereziak esaterako; eta zuzenbide publikoko diru-sarreren kategoria berria arautu zen: Prezio Publikoak, hain zuzen.

Tributu-antolamendu berria tributu ezberdinetan eraiki zen, eta ituntze-sistema tributu berri horietara egokitu zen, Itunean sartutako aldaketen bitartez. Testuaren hobekuntzak aparte utzita, osagai teknikoa eta automatismoa izan zituen bereizgarri egokitzapenak; hala ere, horrek ez zuen aldatu ordura arte indarrean zegoen Estatuaren eta EAEren arteko eskumen-banaketa, lurralde historikoetako erakunde eskudunek beren lurraldean tokiko tributu-araubidea antolatzeko duten tributu-ahalmenaren aitorpenean oinarritutakoa.

2.c. 27/1990 Legearen bidez zati batean aldatzea

Sozietateen gaineko Zerga ituntzean hartutako eskarmentua baliatu zen aldaketa hori egiteko. Agerian geratu zen zailtasunak zeudela negozio-kopuru erlatiboaren irizpidea aplikatzeko, eta, halaber, diskordantziak zeudela Estatuaren eta Nafarroako Foru Erkidegoren arteko Hitzarmen Ekonomikoan ezarritako sistemarekin. Lotura-puntu berria Balio Erantsiaren gaineko Zergarako ezarritakoa izango zela erabaki zen.

Modu horretan, enpresa eta subjektu pasiboek zerga zein tributu-administraziori ordaindu behar dioten jakiteko, irizpide berak erabil daitezke BEZean eta Sozietateen gaineko Zergan, eta horrek sinplifikatzeko aurrerapen handia ekarri zuen. Funtsean, aldaketak Sozietateen gaineko Zergari eragin zion, bat-egiteen zerga-araubidea eta ordainketa bateratua barne; eta, zeharka, kudeaketa- eta ikuskaritza-prozedurari eta BEZa ordainarazteko muga kuantitatiboari ere bai.

Aldi berean, EAEn zerga-egoitza duten entitate guztietara hedatu zen lurralde

Inmuebles, el Impuesto sobre Actividades Económicas, el Impuesto sobre Vehículos de Tracción Mecánica, el Impuesto sobre Construcciones, Instalaciones y Obras y el Impuesto sobre el Incremento de Valor de los Terrenos de Naturaleza Urbana.

Además, se conformó una nueva ordenación jurídica del resto de tributos, como las Tasas y las Contribuciones Especiales, regulándose una nueva categoría de ingresos de derecho público constituida por los Precios Públicos.

En tanto el nuevo ordenamiento tributario se traza sobre unas figuras tributarias distintas, la concertación se adaptó a esas nuevas figuras y se hizo preciso introducir cambios en el Concierto. Al margen de las mejoras del texto, esta adaptación se caracterizó por su componente técnico y de automatismo, que no alteró el reparto de competencias preexistente entre el Estado y el País Vasco, basado en el reconocimiento de la potestad tributaria de las Instituciones competentes de los Territorios Históricos para articular el sistema tributario local en su respectivo territorio.

2.c. Modificación parcial mediante la Ley 27/1990

Esta modificación es fruto de la experiencia acumulada en la concertación del Impuesto sobre Sociedades. Se constató la existencia de dificultades para la aplicación del criterio de cifra relativa de negocios y de discordancias con el sistema establecido en el Convenio Económico entre el Estado y la Comunidad Foral Navarra. El nuevo punto de conexión adoptado fue el establecido para el Impuesto sobre el Valor Añadido.

De esta forma, para el reparto del Impuesto a una u otra administración tributaria las empresas y sujetos pasivos pueden ajustarse a los mismos criterios en el IVA y en el Impuesto sobre Sociedades, lo que supuso un importante avance simplificador. La modificación afectó básicamente al Impuesto sobre Sociedades, incluyendo el régimen fiscal de fusiones, tributación consolidada y, colateralmente, al procedimiento de gestión e inspección y al límite cuantitativo para la exacción del IVA.

También, supuso una ampliación de la competencia normativa de las Instituciones

historikoetako erakundeen araugintza-eskumena, nahiz eta entitate horiek lurralde erkideari ere ordaindu. Hori hala izateko baldintza zen entitateek ez egitea euren eragiketen zenbatekoa % 75 baino gehiago lurralde erkidean; horrela izango balitz, arautegi erkidearen pean izango lirateke. Horrek berezko tributu-politika egiteko aukerak handitu zituen.

de los Territorios Históricos a todas las entidades con domicilio fiscal en el País Vasco, con independencia de que tributen a ambas Administraciones, siempre y cuando su volumen de operaciones en territorio común no superase el 75%, en cuyo caso estarían sujetas a la normativa común. Ello elevó las posibilidades de elaborar una política tributaria propia.

2.d. Merkatu Bakarrera eta zeharkako ezarpenaren erreformara egokitzea

Barne-merkatua 1993an sortu zen eta, ondorioz, muga fiskalak ezabatu eta zeharkako ezarpena erreformatu zen Europar Batasuneko estatu kide guztietan. Horrek Ekonomia Ituna egokitzeko premia sorrarazi zuen.

BEZean zergapeko egitate berri bat itundu zen, Europako Erkidego barneko eskuratzeak; izan ere, lehen inportaziotzat jotzen ziren, eta harrezkero ondasun-emateen eta zerbitzu-prestazioen antzera tratatu ziren. Kasu gehienetan, lotura-puntu horrek ez zion eragin likidazioen emaitzak Administrazioen artean banatzeko irizpideari, arau-aldaketak ahalik eta eraginik txikiena izan zezan subjektu pasiboengan.

Aldi berean, aldaketak xehetasun batzuk ekarri zituen "eragiketen zenbateko osoa" kontzeptuaren gainean; kontzeptu hori 300 milioi pezetaren arau sinplifikatzailea aplikatzen den ala ez zehazteko ezarri zen Itunean.

Gainera, Zenbait Garraiobideren gaineko Zerga Berezi berria itundu zen, eta horrela, ibilgailuaren behin betiko matrikulazio-tokia zehaztu zen lotura-puntutzat; hain zuzen ere, pertsonaren ohiko bizilekua izango da toki hori.

2.d. Adaptación al Mercado Único y a la reforma de la imposición indirecta

La creación del mercado interior en 1993 y, por consiguiente, la eliminación de las fronteras fiscales y la reforma de la imposición indirecta en todos los Estados miembros de la Unión Europea, obligaron a la adaptación del Concierto Económico.

En el IVA se concertó un nuevo hecho imponible, las adquisiciones intracomunitarias, antes consideradas importaciones, que pasaron a tratarse de modo similar a las entregas de bienes y prestaciones de servicios. Su punto de conexión no afectó, en el común de los casos, al criterio de reparto entre las Administraciones del resultado de las liquidaciones, a fin de conseguir el menor efecto sobre los sujetos pasivos de la modificación normativa.

Así mismo, la modificación realizó una serie de precisiones sobre el concepto "volumen total de operaciones", establecido en el Concierto para determinar si se aplica o no la regla simplificadora de los 300 millones de pesetas.

Además, se concertó el nuevo Impuesto Especial sobre Determinados Medios de Transporte, concretándose su punto de conexión conforme al lugar de matriculación definitiva del vehículo, en coincidencia con el lugar en que la persona tenga su domicilio.

2.e. 38/1997 Legeak Ituna egokitu, aldatu eta zabaltzea

Lege horrek eragindako aldaketen oinarria honako egokitzapen hauetan dago: batetik, 13/1996 Legearen bitartez Aseguru-sarien gaineko Zerga ezarri izana; bestetik, hainbat

2.e. Adaptación, modificación y ampliación del Concierto por la Ley 38/1997

Los cambios incorporados se debieron a la implantación del Impuesto sobre las Primas de Seguros por la Ley 13/1996, así como la introducción de modificaciones en los

moldaketa gauzatu izana harmonizazio fiskaleko eta lankidetzako printzipioetan, ez-egoiliarrek lortutako etekinak kargatzen dituzten zergak ordainarazteko araudian, Pertsona Fisikoen Errentaren gaineko Zergan (PFEZ) aplikatu beharreko araudian eta sozietate-multzoetako zerga-araubidean.

Era berean, Hidrokarburoen eta Tabako Laboreen gaineko Zerga Bereziak biltzen zituzten zerga-monopolioak desagertu ondoren, horiek foru-ahalmenean sartu beharra zegoen, itun bidez. Beraz, bigarren itun bat da, Zerga Berezien eremu espezifikoan egina. Halabeharrez, alkoholen gaineko ezarpen bereziaren ituna aintzat hartu behar zuen moldaketa horrek.

Eskematikoki, berrikuntza nagusi hauek sartu ziren Ekonomia Itunean:

- Arau harmonizatzaileak. Lau arau utzi ziren, eta horietako batek zioen foru-lurraldeko benetako zerga-presio orokorra Estatuko gainerakoaren parekoa izango zela.

- PFEZ. Foru-aldundiak, ordura arte arautzeko ahalmen murriztua zutelarik, harrezkero arautzeko ia ahalmen osoa izaten hasi ziren.

- Sozietateen gaineko Zerga. Zerga hori zela-eta, tributazio esklusiboa edo partekatua zehazteko eragiketen zenbatekoa 500 milioi pezetakoa izan zen guztira. Gainera, sozietate-elkarteen tributazio bateratua foru-araubidearen menpe geratu zen, araudi horren pean egonez gero bai sozietate menderatzailea, bai mendeko sozietate guztiak.

- Balio Erantsiaren gaineko Zerga. Sozietateen gaineko Zergaren ereduari jarraituz, 500 milioi pezetako kopurua ezarri zen tributazio esklusiboa edo partekatua zehazteko.

- Oinordetza eta Dohaintzen gaineko Zerga. Foru-araudia aplikatzeko, 10 urtetik 5era murriztu zen EAEn bizitzeko betebeharra.

principios de armonización fiscal y de colaboración, en el régimen para la exacción de los tributos que gravan los rendimientos obtenidos por no residentes, en la normativa aplicable en el Impuesto sobre la Renta de las Personas Físicas (IRPF) y en el régimen de la tributación de los grupos de sociedades.

También, una vez desaparecidos los Monopolios Fiscales que recaudaban los Impuestos Especiales de Hidrocarburos y sobre las labores del Tabaco, era necesario proceder a su integración en la potestad foral, mediante su concertación. Se trata, por tanto, de una segunda concertación circunscrita al ámbito específico de los Impuestos Especiales que necesariamente, también, debía contemplar la concertación de la imposición especial sobre alcoholes.

Las principales novedades que se introdujeron en el Concierto Económico, de forma esquemática, fueron las siguientes:

- Normas armonizadoras. Se redujeron a cuatro normas, entre ellas se dijó que en territorio foral se mantendría una presión fiscal efectiva global equivalente a la del resto del Estado.

- IRPF. Las Diputaciones Forales, que hasta este momento disponían de una capacidad normativa muy limitada, pasaron a tener, prácticamente, plena capacidad normativa.

- Impuesto sobre Sociedades. El volumen total de operaciones para determinar la tributación exclusiva o compartida por este Impuesto se elevó a 500 millones de pesetas. Así mismo, la tributación consolidada de los grupos de sociedades quedó sometida a normativa foral cuando la sociedad dominante y todas las sociedades dependientes estuvieran sometidas a dicha normativa.

- Impuesto sobre el Valor Añadido. Al igual que en el Impuesto sobre Sociedades se estableció la cifra de 500 millones de pesetas para determinar la tributación exclusiva o compartida.

- Impuesto sobre Sucesiones y Donaciones. Se redujó de 10 a 5 años la exigencia de residencia en el País Vasco para poder

- Ondarearen gaineko zerga. Zerga hori arautzeko ahalmen osoa eskuratu zuten foru-aldundiek.

- Aseguru-sarien gaineko Zerga. Hori ituntzeak ahalbidetu zien foru-aldundiei zerga hori ordainaraztea, Estatuak une bakoitzean ezarritako funtsezko eta erazko arauak aplikatuz.

- Zerga Bereziak. Zerga horiek tributu itunduak bihurtu ziren; ordu ezkero, foru-aldundiek eska ditzakete EAEn sortzen bada horien zorra, baina araudi erkidearen pean segituko dute.

- Jokoaren gaineko Tasa. Arautegi autonomoko tributu itundua bihurtu zen; hala ere, arautegi erkidea izango zen aplikatzekoa zerga-egitateari eta subjektu pasiboari dagokienez.

- Ez-egoiliarrak. Foru-aldundiek bildu beharrekotzat jo ziren ez-egoiliarrek ordaindu beharreko PFEZa, Sozietateen gaineko Zerga, Ondarearen gaineko Zerga eta Oinordetzen gaineko Zerga, euskal lurraldean sortutako zergapeko egitateengatik.

Azken finean, arautzeko ahalmena zabaldu zuen EAEk PFEZn, Ondarearen gaineko Zergan eta Jokoaren gaineko Tasan; eta, aldi berean, hainbat tributu kudeatzeko gaitasuna hedatu zuen. Horien artean aipatzekoak ziren Zerga Bereziak (Hidrokarburoak, Tabakoa eta Alkoholak) zerga-bilketan zeukaten garrantziagatik.

3. 2002KO EKONOMIA ITUNA

Maiatzaren 23ko 12/2002 Legeak, Euskal Autonomia Erkidegoko Ekonomia Ituna onartzen duenak, ezarri zuen gaur egun indarrean dagoen Ekonomia Ituna.

Ekonomia Itun berriak, azken 20 urteetan jasotako eskarmentuarekin, 1981eko Itunaren printzipio, oinarri eta jarraibideei segitzen die. Hura aplikatzeko garaian

aplicar la normativa foral.

- Impuesto sobre el Patrimonio. Las Diputaciones Forales pasaron a tener potestad normativa plena para regular este Impuesto.

- Impuesto sobre Primas de Seguros. Su concertación permitió a las Diputaciones Forales su exacción, aplicando las mismas normas sustantivas y formales establecidas en cada momento por el Estado.

- Impuestos Especiales. Estos Impuestos pasaron a ser tributos concertados, siendo exigibles por las Diputaciones Forales cuando su devengo se produzca en el País Vasco, si bien seguirán sujetos a normativa común.

- Tasa sobre el Juego. Pasó a ser un tributo concertado de normativa autónoma, aunque se aplicará la normativa común en lo relativo al hecho imponible y al sujeto pasivo.

- No residentes. Las Diputaciones Forales pasaron a recaudar el IRPF, el Impuesto sobre Sociedades, el Impuesto sobre el Patrimonio y el Impuesto sobre Sucesiones de los no residentes por los hechos imponibles devengados en el País Vasco.

En definitiva, el País Vasco extiendió su potestad normativa en el IRPF, el Impuesto sobre el Patrimonio y la Tasa sobre el Juego y, a su vez, amplió su capacidad de gestión a varios tributos, entre los que destacaron por su significación recaudatoria los Impuestos Especiales (Hidrocarburos, Tabaco y Alcoholes).

3. CONCIERTO ECONÓMICO DE 2002

Con la Ley 12/2002, de 23 de mayo, por la que se aprueba el Concierto Económico con la Comunidad Autónoma del País Vasco, se estableció el vigente Concierto Económico.

El nuevo Concierto, tras la experiencia acumulada en los últimos 20 años, sigue los mismos principios, bases y directrices que el Concierto de 1981, reforzándose los cauces

segurtasun juridiko handiagoa lortzeko bideak sendotu dira eta epe mugagabea eman zaio, haren iraunkortasuna bermatzea helburu, esparru egonkor batean.

tendentes a conseguir una mayor seguridad jurídica en su aplicación y confiriéndole un carácter indefinido, con el objeto de insertarlo en un marco estable que garantice su continuidad.

Adostutako testuak hobekuntza nabarmenak ditu eta aurrerapen handia dakar aurreko Itunaren aldean, bai alderdi teknikoen ikuspegitik, bai eskumen-banaketaren ikuspuntutik, bai finantza-harremanen esparruan.

El texto acordado incorpora sustanciales mejoras y supone un avance considerable respecto al anterior Concierto, tanto en aspectos de carácter técnico como desde el punto de vista competencial, así como en el ámbito de las relaciones financieras.

Foru-ogasunen tributu-politikako erabakiak esparru judizialean ez ebazteko mekanismoak lortzea izan da helburu nagusia, eta, horretarako, lankidetza-prozedurak indartu dira.

La instrumentación de mecanismos que limiten la excesiva judicialización a la que se han sometido las decisiones de política tributaria de las Haciendas Forales ha sido un objetivo prioritario, profundizándose en los procedimientos de colaboración.

Araugintza Koordinatu eta Ebaluatzeko Batzorde berriak aurreko Koordinazio Batzordearen lekua hartu du, eta bere egin ditu 2000. urtean Kupoaren Batzorde Mistoan adostutako ebaluazio-eginkizunak. Halaber, araugintza-proiektuak elkarri trukatzeko eta ebaluatzeko protokolo xehatua ezarri da. Horren helburua da administrazioen arteko akordioa lortzea, ustezko auzibide-gatazkak saihesteko.

La nueva Comisión de Coordinación y Evaluación Normativa absorbe a la anterior Comisión Coordinadora y las funciones evaluadoras que fueron acordadas en Comisión Mixta de Cupo en 2000, estableciendo un protocolo detallado de intercambio normativo y de evaluación de los respectivos proyectos, orientado a propiciar que las Administraciones alcancen un acuerdo que evite un eventual conflicto judicial.

Bestalde, Arbitraje Batzordearen osaera arindu da; aurreko Itunean jasotzen zen Auzitegi Goreneko magistratu bati zegokiola Batzorde horretako buru izatea, baina berau ez zen sekula eratu. Egun, ordea, Batzorde horrek hiru kide ditu, itzal handiko adituak tributuen edo ogasunaren arloan.

Por otra parte, se procede a la simplificación de la composición de la Junta Arbitral, cuya presidencia se atribuía por el anterior Concierto a un Magistrado del Tribunal Supremo y que nunca llegó a constituirse, ahora integrada por tres miembros designados entre expertos de reconocido prestigio en materia tributaria o hacendística.

Ekonomia Ituna Europar Batasuneko zerga-araubidean integratzeko, eta, bereziki, pertsonak kokatzeko askatasunaren oinarrizko printzipioa errespetatze aldera, konpondu egin ziren bai establezimendu iraunkorraren bidez ez-egoilarrek lortutako errentak ordainarazteak sortzen zuen arazoa, bai pertsona fisiko ez-egoiliarrek PFEZn ordaintzeko aukerari lotutako arazoa. Gainera, Ondarearen gaineko Zergak betebehar errealagatik zergapetutako zerga-egitateak ordainarazteko, lotura-puntu berri bat finkatu zen, hain zuzen, aukerazko araubidea biltzen zuena.

En cuanto al Concierto Económico y su incardinación en el contexto tributario de la Unión Europea, en particular en lo relativo al respeto del principio comunitario básico de libertad de establecimiento, se da solución a la problemática suscitada con la tributación de las rentas obtenidas por no residentes mediante establecimiento permanente y con la tributación de las personas físicas no residentes que puedan optar por la tributación en el IRPF. También, se ha establecido un nuevo punto de conexión para la exacción de los hechos imponibles sujetos al IP por obligación real, mediante un régimen de opciones.

Ekonomia Itun berriak ez du jaso euskal erakundeen uzia, hau da, partaidetza eraginkorra izatea nazioarteko erakundeetan (bereziki, Europar Batasunekoetan) Itunaren edukiari eta aplikazioari eragiten dieten gaiak aztertzen badituzte. Hala ere, partaidetzaren eztabaida sortu da, eta Ituna ez ezik, hainbat autonomia-erkidegok beste gai batzuk ere ekarri dituzte eztabaidara. Hori horrela, erantzun egokia eman behar zaio eztabaida horri, garai berriekin eta administrazioen arteko eskumen-banaketarekin bat datorren erantzuna.

La pretensión de las Instituciones vascas de garantizar su presencia efectiva en los órganos internacionales, y en especial de la Unión Europea, en los que se traten materias que incidan en el contenido y aplicación del Concierto Económico no ha tenido reflejo en la nueva redacción. Sin embargo, se ha abierto un debate, al que se han unido otras Comunidades Autónomas respecto de otras materias, y al que necesariamente habrá de procurarse una respuesta adecuada, acorde con los nuevos tiempos y la realidad del reparto competencial entre Administraciones.

Itunak berak, bigarren xedapen gehigarrian, hura zerga-sistemaren aldaketetara egokitzeko kasu berriak arautzen ditu; horrela, Estatuko Administrazioak eta EAEko administrazioek, adostasunez, Ekonomia Ituna egokituko dute, baldin eta aldaketa hauek gertatzen badira: antolamendu juridikoan berrikuntzaren bat gertatzen bada, eta berrikuntza horrek tributuen itunketari eragiten badio; araugintza-eskumenen banaketa aldatzen bada, eta aldaketak zeharkako zergapetzearen eremuari eragiten badio; eta tributu-figura edo konturako ordainketa berriren bat sortzen bada.

En cuanto a las necesidades de adaptación del Concierto Económico, se extiende, conforme a la nueva redacción de la disposición adicional segunda, además de por la reforma en el ordenamiento jurídico tributario del Estado que afectase a los tributos concertados, a los casos en que se produzca en territorio común una alteración en la distribución de competencias normativas que afectase al ámbito de la imposición indirecta, la creación de nuevas figuras tributarias e, incluso, la creación de nuevos pagos a cuenta.

Ildo horretatik, nabarmendu egin behar da Estatuko Administrazioak Kupoaren Batzorde Mistoaren 2002ko martxoaren 6ko akordioen bidez alor horretan hartutako konpromisoa: geroko Tributuen Lege Orokorrean Ekonomia Itunaren izaera berezia berariaz aitortzea bultzatu.

En este ámbito, ha de subrayarse la asunción del compromiso contraído por la Administración del Estado, contenido en los acuerdos de la Comisión Mixta de Cupo de 6 de marzo de 2002, para promover un reconocimiento expreso de la especificidad del Concierto Económico en la futura Ley General Tributaria.

Konpromiso hori abenduaren 17ko 58/2003 Legean, Tributuen Lege Orokorrean, bete zen, bertako 1. artikuluak arautzen baitu Lege horretan xedatutakoak ez duela bertan behera utziko Ekonomia Itunaren legeak arututakoa bete beharra.

Este compromiso se vio materializado en la Ley 58/2003, de 17 de diciembre, General Tributaria, cuyo artículo 1 determina que lo establecido en dicha Ley se entiende sin perjuicio de lo dispuesto en la ley que aprueba el Concierto Económico en vigor.

Ekonomia Itun berriaren bidez lortutako akordioak areagotu egin zituen lurralde historikoetako erakundeei ordura arte Itunak aitortzen zizkien tributu-ahalmenak. Handitze hori, zenbait alderditan, indartu egin da urriaren 25eko 28/2007 Legearen bitartez (hain zuzen ere, lege horrek aldatu zuen Euskal Autonomia Erkidegoko Ekonomia Ituna onartzen duen maiatzaren 23ko 12/2002 Legea); beste alderdi batzuetan, aldiz, Ituna Estatuaren tributu-araubideari erantsitako –ordura arte araubideari erantsi gabeko–

Los acuerdos alcanzados con el nuevo Concierto suponen una ampliación de las capacidades tributarias reconocidas hasta ese momento por el Concierto a las Instituciones de los Territorios Históricos. Ampliación que, en algunos aspectos, se ha visto reforzada mediante la Ley 28/2007, de 25 de octubre, por la que se modifica la Ley 12/2002, de 23 de mayo, por la que se aprueba el Concierto Económico con la Comunidad Autónoma del País Vasco, mientras que en otros, ha supuesto adaptar el Concierto a determinadas

zenbait tributu-neurritara egokitzea ekarri du handitze horrek.

28/2007 Legearen bidez Ekonomia Itunean egindako aldaketa 2007ko uztailaren 30eko Ekonomia Itunaren Batzorde Mistoak hartutako akodioetatik sortu zen.

Besteak beste, 28/2007 Legearen bitartez zazpi milioi eurora igo da egoitza fiskaleko irizpideei buruzko araugintza- eta ordainarazpen-eskumenak administrazioei egozteko mugatzat jotako eragiketa-bolumen adierazgarria. Ordu arte, sei milioi euroan zegoen kopuru hori. Aurretik, 500 milioi pezetatik sei milioi eurora igo zen kopuru hori, eta igoera horrek foru-araubidearen mendeko sozietateen kopurua nabarmen handitzea ekarri zuen, dela Sozietateen gaineko Zergan, dela Balio Erantsiaren gaineko Zergan. Igoera horrek hori ekarri bazuen, zazpi milioirainoko zenbateko berriarekin, sozietate-kopuru hori gehitu behar da ezinbestean.

Bestalde, foru-ogasunei eman zaie Estatuko erakunde autonomoetako eta enpresa-entitate publikoetako funtzionario eta langileen ordainsarien atxikipenak ordainarazteko eskumena, lehen Estatuko Administrazioari zegokiona. Garrantzizkoa da honako hau aipatzea: 28/2007 Legeak ezartzen duenez, erakunde autonomoren bat edo enpresa-entitate publikoren bat juridikoki estatu-agentzia bihurtzen denean, eskumen-araubide hori aplikatuko da.

Zeharkako zergapetzearen eremuan, araugintza-ahalmena egotzi zaie foru-ogasunei Garraiobide Jakin batzuen gaineko Zerga Bereziaren karga-tasak gehienez % 15eraino igotzeko (28/2007 Legea indarrean sartu arte % 10 zen), araubide erkideko autonomia-erkidegoei egotzitako baldintza berdinetan, eta beste bi zerga itundu dira: alde batetik, Zenbait Hidrokarburoren Txikizkako Salmentaren gaineko Zergari dagokionez, lurralde-oinarriko lotura-puntua eta zerga-tasaren tarte autonomikoan arautzeko ahalmena finkatu dira; eta, bestetik, Ikatzaren gaineko Zerga Berezia, azkeneko hori 28/2007 Legearen bitartez itundua.

medidas tributarias incorporadas al ordenamiento jurídico tributario del Estado, y que a la fecha, no se habían incorporado.

La modificación del Concierto Económico realizada por la Ley 28/2007 surge de los acuerdos adoptados por la Comisión Mixta del Concierto de 30 de julio de 2007.

Así, mediante la Ley 28/2007 se ha aumentado a 7 millones de euros la cifra de volumen de operaciones relevante para atribuir las competencias normativas y de exacción sobre el criterio del domicilio fiscal, que estaba situada en 6 millones de euros. Si el aumento a 6 millones de euros de los 500 millones de pesetas anteriores supuso una ampliación considerable del número de sociedades sometidas a la jurisdicción tributaria foral en el Impuesto sobre Sociedades y en el Impuesto sobre el Valor Añadido, con el nuevo importe de 7 millones dicho número de sociedades debe incrementarse.

Por otra parte, se asigna a las Haciendas Forales la competencia para la exacción de las retenciones de trabajo correspondientes a las retribuciones de los funcionarios y empleados de Organismos Autónomos y entidades públicas empresariales del Estado, antes atribuidas a la Administración del Estado. Es importante señalar, que la Ley 28/2007 establece que cuando se produzca una transformación jurídica de algún organismo autónomo o entidad pública empresarial en agencia estatal será de aplicación dicho régimen competencial.

En el ámbito de la imposición indirecta, se atribuye capacidad normativa a las Haciendas Forales para elevar hasta un máximo del 15% (hasta la Ley 28/2007 el porcentaje era del 10%) los tipos de gravamen del Impuesto Especial sobre Determinados Medios de Transporte, en iguales términos a los atribuidos a las Comunidades Autónomas de régimen común, y se ha procedido a la concertación de dos nuevos impuestos, el Impuesto sobre las Ventas Minoristas de Determinados Hidrocarburos, fijando un punto de conexión de base territorial y la capacidad normativa en el llamado tramo autonómico del tipo de gravamen, y el Impuesto Especial sobre el Carbón, éste

último concertado mediante la Ley 28/2007.

Balio Erantsiaren gaineko Zergari dagokionez, entitate-taldeari buruzko araubide berri bat sartzeak araubide berri hori arautzen duten arau bereziak jasotzera behartu du.

En lo que respecta al Impuesto sobre el Valor Añadido, la introducción de un nuevo régimen del grupo de entidades obliga a recoger las reglas especiales que regulan el mismo.

Aipatzekoa da kudeatzeko zailtasunek eragotzi egin dutela lotura-puntu berriak sortzea bai pertsona juridikoen ibilgailuen Aseguru-Sarien gaineko Zerga ordainarazteko orduan, bai eta Fabrikazioaren gaineko Zerga Berezien pean dauden produktuen inportazioari berdinetsitako eragiketei aplikatu beharreko Balio Erantsiaren gaineko Zerga ordainarazteko orduan ere. Bi kasu horietan, Kupoaren Batzorde Mistoaren akordio bidez sortutako lan-taldeen ondorioei jarraitzen zaie.

También, señalar que dificultades de gestión han impedido fijar nuevos puntos de conexión aplicables a la exacción del Impuesto sobre las Primas de Seguros en los casos de vehículos de las personas jurídicas, así como en el Impuesto sobre el Valor Añadido para la exacción de las operaciones asimiladas a la importación de los productos sujetos a los Impuestos Especiales de Fabricación, remitiéndose a las conclusiones de grupos de trabajo que se crean mediante sendos acuerdos de la Comisión Mixta de Cupo.

Finantzen arloan, urratsak egin dira Ekonomia Itunaren izaera orokorra aitortzeko, eta neutraltasuna bermatu da kupoaren zenbatekoa zehazteko.

En materia financiera, se ha avanzado en el reconocimiento del carácter general del Concierto Económico y se ha preservado la neutralidad en el nuevo señalamiento del importe del cupo.

Autonomia Estatutuak eta Ekonomia Itunak ez zuten adierazten nola antolatu behar zen EAEko erakundeen finantza-jarduera osoa, hain zuzen ere, erakunde horien eta Estatuko Ogasunaren arteko harremanei dagokienez. Gainera, zalantzan jarri izan dira 1906ko abenduren 13ko Errege Dekretuaren 15. artikuluak foru-aldundiei aitortutako ahalmenak, nahiz eta 1981eko Ituneko eta 2002ko Ituneko hirugarren xedapen gehigarriak berariaz arautzen duen horiek indarrean dirautela.

No existía referencia alguna, ni en el Estatuto de Autonomía ni en el propio Concierto Económico, al modo en que debía articularse el ejercicio global de la actividad financiera del País Vasco en sus relaciones con la Hacienda del Estado y, también, se ponía en entredicho la virtualidad en esta materia de las facultades reconocidas a las Diputaciones Forales por el artículo 15 del Real Decreto de 13 de diciembre de 1906, cuya vigencia es declarada de forma expresa por la disposición adicional tercera, tanto del Concierto de 1981 como del Concierto de 2002.

Ziurgabetasuneko egoera horri aurre egiteko, Ekonomia Ituneko II. Kapituluari, finantza-harremanak arautzen dituenari, Estatuaren eta Euskadiren arteko finantza-harremanak arautzeko oinarri orokorrak erantsi zaizkio. Finantza-harremanek printzipio hauek izango dituzte oinarri: autonomia, elkartasuna, koordinazioa eta lankidetza Estatuarekin aurrekontu-egonkortasun gaietan. Aldi berean, Ekonomia Itunaren Batzorde Misto berriari atxikitzen zaio gai horretan lankidetza eta koordinaziorako konpromisoak adosteko gaitasuna.

Para evitar esta situación, en el texto pactado, al Capítulo II, relativo a las relaciones financieras, se han incorporado los principios generales que deben regir estas relaciones entre el Estado y el País Vasco, basadas en los principios de autonomía, solidaridad, coordinación y colaboración con el Estado en materia de estabilidad presupuestaria, al mismo tiempo que se asigna a la nueva Comisión Mixta del Concierto Económico la facultad de acordar compromisos de colaboración y coordinación en esta materia.

Bestalde, Kupoaren Batzorde Mistoak 2002ko martxoaren 6an hartutako akordioetan, bi xedapen hauen testua aldatzeko konpromisoa

Por otra parte, en los acuerdos de la Comisión Mixta de Cupo de 6 de marzo de 2002 se recoge el compromiso de la Administración

hartu zuen Estatuko Administrazioak: batetik, Aurrekontu Egonkortasunari buruzko Lege Orokorraren Osagarria den abenduaren 13ko 5/2001 Lege Organikoko azken xedapenetako lehena, eta, bestetik, Aurrekontu Egonkortasunari buruzko abenduaren 12ko 18/2001 Lege Orokorraren azken xedapenetako bigarrena. Azken horien testu berriaren arabera, foru-araubideak xedatutakoa betez, aipatutako legeotan xedatutakoa Euskal Autonomia Erkidegoan aplikatzerakoan, Ekonomia Ituneko Legeak xedatutakoari erreparatuko zaio.

del Estado para promover una nueva redacción de la disposición final primera de la Ley Orgánica 5/2001, de 13 de diciembre, Complementaria de la Ley General de Estabilidad Presupuestaria, así como de la disposición final segunda de la Ley 18/2001, de 12 de diciembre, General de Estabilidad Presupuestaria, con el siguiente contenido: "En virtud de su régimen foral, la aplicación a la Comunidad Autónoma del País Vasco de lo dispuesto en esta Ley, se atenderá sin perjuicio de lo dispuesto en la Ley del Concierto Económico".

Azkenik, finantza-neutraltasunaren helburua lortu da. Ez dira aldatzen errenta egozteko indizeak eta kontsumoari eta zergak biltzeko ahalmenari buruzko indizeak, zeharkako zergapetzearen doikuntzetan aplikagarriak; ezta Fabrikazio Zerga Bereziak ituntzean ezarritako finantza-konpentsazioak ere.

Por último, el objetivo de neutralidad financiera pretendido se ha cumplido. Se mantienen en los mismos términos los índices de imputación de renta y los relativos al consumo y capacidad recaudatoria, aplicables en los ajustes a la imposición indirecta, además de las compensaciones financieras establecidas en la concertación de los Impuestos Especiales de Fabricación.

2002rako finkatutako kupoaren zenbatekoan sartzen da foru-aldundiek Zenbait Hidrokarburoren Txikizkako Salmentaren gaineko Zerga berriagatik bildutakoa, bai eta Estatuko funtzionario eta langileen atxikipenengatik bildutakoa ere. Gizarte Segurantzako Diruzaintza Nagusitik jasotzen ari ziren kopuruak murriztu egin dira, eta kupoaren erregimen orokorrean sartu da osasun eta gizarte-zerbitzuen esparruetako eskumenen eta Ertzaintzaren finantzaketa.

En la cantidad fijada como cupo para 2002 se entiende incluida la recaudación por las Diputaciones Forales del nuevo Impuesto sobre las Ventas Minoristas de Determinados Hidrocarburos y de las retenciones de funcionarios y empleados estatales antes comentada. Se reduce su importe en las cuantías que venían recibiéndose de la Tesorería General de la Seguridad Social, incorporándose al régimen general de cupo la financiación de las competencias en materia de sanidad y servicios sociales, así como la de Policía Autónoma.

2002ko Ekonomia Itunak, bigarren xedapen gehigarrian, ezartzen du hainbat baldintza gertatuz gero, bi administrazioek Ekonomia Ituna egokituko dutela, elkarrekin ados jarrita eta bera onartzeko erabilitako bide bera jarraituz.

En el Concierto Económico de 2002 se prevén, en su disposición adicional segunda, diferentes circunstancias por las que se procederá por ambas Administraciones, de común acuerdo y por el mismo procedimiento seguido para su aprobación, a la pertinente adaptación del Concierto Económico.

Ildo berean, maiatzaren 23ko 12/2002 Legea onetsiz geroztik zenbait berrikuntza izan ziren Estatuaren tributu-ordenamendu juridikoaren alorrean, eta horrek Ekonomia Ituna egokitzea ekarri zuen. Adibidez, entitateen multzoaren erregimena sartu zen Balio Erantsiaren gaineko Zergaren araudian; araugintza-eskumenak handitu ziren Zenbait Garraiobidearen gaineko Zerga Berezian eta Zenbait Hidrokarburoren Txikizkako Salmentaren gaineko Zergan; Ikatzaren

En este sentido, desde la aprobación de la Ley 12/2002, de 23 de mayo, se produjeron una serie de novedades en el ordenamiento jurídico tributario del Estado que requirieron la adaptación del Concierto. Tal fue el caso de la introducción del régimen del grupo de entidades en la normativa reguladora del Impuesto sobre el Valor Añadido, del incremento de las competencias normativas en el Impuesto Especial sobre Determinados Medios de Transporte y en el Impuesto sobre

gaineko Zerga sartu zen Estatuaren tributu-sisteman; eta profesionalei, nekazariei eta abeltzainei, kasu batzuetan, Hidrokarburoen gaineko Zerga itzultzea txertatu zen.

las Ventas Minoristas de Determinados Hidrocarburos, de la introducción en el sistema tributario estatal del Impuesto sobre el Carbón y de la devolución del Impuesto sobre Hidrocarburos a profesionales, agricultores y ganaderos en determinados supuestos.

Era berean, komenigarri jo zen Estatuaren eta Euskal Autonomia Erkidegoko erakundeen arteko lankidetza hobetzea Nazioarteko Itunak betetzeko informazioa trukatzearen arloan; horretarako, beste atal bat erantsi zitzaion Ekonomia Ituneko 4. artikuluari.

Así mismo, se consideró conveniente perfeccionar la colaboración entre el Estado y las Instituciones del País Vasco en materia de intercambio de información para el cumplimiento de los Tratados Internacionales, mediante la adición de un nuevo apartado al artículo 4 del Concierto.

Bestalde, Ekonomia Ituneko seigarren xedapen gehigarriak jasotzen du 14., 15., 19. eta 27. artikuluetan aipatutako eragiketa-kopurua bost urtean behin edo sarriago eguneratuko dela, Ekonomia Itunaren Batzorde Mistoak beren beregi hartuko dituen akordioen bidez. Horregatik, eragiketa-kopurua eguneratu zen, zazpi milioi euroan.

Por otro lado, en la disposición adicional sexta del Concierto se determina que la cifra del volumen de operaciones, al que se refieren sus artículos 14, 15, 19 y 27, sea actualizada por acuerdo de la Comisión Mixta del Concierto Económico, al menos cada cinco años. Por este motivo se procedió a la actualización de dicho volumen de operaciones, cifrándolo en 7 millones de euros.

Beraz, Ekonomia Itunaren Batzorde Mistoak 2007ko uztailaren 30ean Madrilen egin zuen 1/2007 bileran, bi administrazioek, adostasunez, Ekonomia Ituna aldatzeko erabakia hartu zuten, bera onartzeko jarraitutako bide bera erabiliz. Horrela onetsi zen urriaren 25eko 28/2007 Legea, Euskal Autonomia Erkidegoarekiko Ekonomia Ituna onartzen duen maiatzaren 23ko 12/2002 Legea aldatu zuena.

Por ello, en la sesión de la Comisión Mixta del Concierto Económico 1/2007, celebrada en Madrid el 30 de julio de 2007, ambas Administraciones adoptaron de común acuerdo la modificación del Concierto Económico, con arreglo al mismo procedimiento seguido para su aprobación. De esta forma fue aprobada la Ley 28/2007, de 25 de octubre, por la que se modifica la Ley 12/2002, de 23 de mayo, por la que se aprueba el Concierto Económico con la Comunidad Autónoma del País Vasco.

Jarraian, indarrean dagoen Ekonomia Itunak jasotako tributuen xedapenen berri emango da; zehazki, lurralde historikoetako erakunde eskudunek haiek arautzeko eta ordainarazteko duten ahalmena eta tributuen lotura-puntuak adieraziko dira, tributuz tributu.

Más adelante se repasan para cada tributo las disposiciones del Concierto Económico vigente en lo que respecta a la capacidad normativa y exaccionadora de las Instituciones competentes de los Territorios Históricos y sus puntos de conexión.

4. EAE-K TRIBUTUAK ARAUTZEKO ETA ORDAINARAZTEKO DUEN GAITASUNA ETA TRIBUTU BAKOITZAREN LOTURA-PUNTUAK

Lurralde historikoetako erakunde eskudunen tributu-ahalmenak arautzen ditu Ekonomia

4. CAPACIDAD NORMATIVA Y EXACCIONADORA DEL PAÍS VASCO EN MATERIA TRIBUTARIA Y PUNTOS DE CONEXIÓN

En el Concierto Económico se recogen (artículo 1) las potestades tributarias de las Instituciones competentes de los Territorios

Ituneko 1. artikuluak:

Tributuak arautzeko ahalmena.

Lurralde historikoetako erakunde eskudunek, bakoitzak bere lurraldean, tributu-araubidea mantendu, ezarri eta arau dezakete.

Beraz, lurralde historikoetako erakunde eskudunek tributuak arautzeko ahalmena dute, eta ahalmen hori erabiltzen dute tributu-sistema propioa sortzeko, tributu itundu bakoitzerako foru-arauak emanez. Hala ere, Itunak berak tributu-sistemen garapen harmonikoa bermatzen du, eta tributu-sistemen artean arau-loturak egiten.

Ordainarazteko ahalmena.

Foru-aldundiei dagokie lurralde historikoetako tributu-sistemako tributuen ordainarazpen-prozesua, fase guztietan: ordainarazpena, kudeaketa, likidazioa, ikuskapena, berrikuspena eta diru-bilketa.

Beraz, foru-aldundiek autonomia osoa dute tributuak kudeatzeko, eta ahalmen hori ez da eskuordetua, berezkoa baitute. Horrenbestez, Euskal Autonomia Erkidegoak bere gain hartu beharko ditu egindako tributu-kudeaketaren ondorioak, bai positiboak, bai negatiboak. Ildo horretan, Ituneko bosgarren xedapen gehigarriak arautzen du lurralde historikoetako erakunde eskudunek Estatuko Ogasun Publikoaren ahalmen eta eskubide berak izango dituztela itundutako zergak kudeatu, ikuskatu, berrikusi eta biltzeko.

Bestalde, honako eskumen hauek Estatuarenak bakarrik dira: Zerga Berezien eta Balio Erantsiaren gaineko Zergaren barruan, inportatzeko eskubideak eta inportazio-kargak arautzea, kudeatzea, ikuskatzea, berraztertzea eta biltzea (5. artikulua).

Era berean, Estatuari dagokio Ekonomia Ituna betetzen den begiratzea, goi-mailako ikuskaritzaren bidez. Horretarako, eginkizun hori duten Estatuko organoek, urtero, betebehar horren emaitzak azaltzeko txosten bat egin behar dute, Eusko Jaurlaritzaren eta

Históricos:

Capacidad normativa tributaria.

Las Instituciones competentes de los Territorios Históricos podrán mantener, establecer y regular, dentro de su territorio, el régimen tributario.

Por lo tanto, las Instituciones competentes de los Territorios Históricos poseen la potestad normativa en materia tributaria, dando lugar a la correspondiente normativa foral para cada tributo concertado, configurando un sistema tributario propio. Ello no es obstáculo para que el propio Concierto garantice el desarrollo armónico de los distintos sistemas tributarios con las correspondientes conexiones normativas.

Capacidad exaccionadora.

Corresponderá a las respectivas Diputaciones Forales el proceso exaccionador, en todas sus fases, de los tributos que integran el sistema tributario de los Territorios Históricos: exacción, gestión, liquidación, inspección, revisión y recaudación.

Por tanto, las Diputaciones Forales disponen de plena autonomía de gestión tributaria, con potestad propia y no cedida. De ello se deriva que la Comunidad Autónoma soporte las consecuencias, positivas o negativas, de su propia gestión tributaria. En este sentido, la disposición adicional quinta del Concierto atribuye, además, a las Instituciones competentes de los Territorios Históricos las mismas facultades y prerrogativas en cuanto a la gestión, inspección, revisión y recaudación de los tributos concertados que a la Hacienda Pública del Estado.

Por otra parte, constituirán competencias exclusivas del Estado la regulación, gestión, inspección, revisión y recaudación de los derechos de importación y de los gravámenes a la importación en los Impuestos Especiales y en el IVA (artículo 5).

Así mismo, corresponderá al Estado, la alta inspección de la aplicación del Concierto Económico, a cuyo efecto los órganos del Estado encargados de la misma emitirán anualmente, con la colaboración del Gobierno Vasco y de las Diputaciones Forales, un informe sobre los resultados de la referida

foru-aldundien laguntzarekin.

Behin tributu-esparruan eskumenen banaketa zehaztu eta gero, Itunak harmonizaziorako beharrezko arau batzuk zerrendatzen ditu eta tributu bakoitzerako lotura-puntuak zehazten ditu; lotura-puntu horiek arautzen dute tributu-administrazioen jarduera hiru alderdi hauetatik:

- Araudia aplikatzeko lotura-puntua. Zerga-egitate bakoitzari aplikatu beharreko arautegia (erkidea edo forala) eta, hala balegokio, arautzeko ahalmenaren mugak.

- Ordainarazpenerako lotura-puntua. Tributua kudeatzeko ahalmena duen tributu-administrazioa.

- Ikuskapenerako lotura-puntua.

aplicación.

Una vez determinado el reparto competencial en el ámbito tributario, el Concierto enumera una serie de necesarias normas de armonización y define los denominados puntos de conexión para cada tributo, que regulan el campo de actuación de las Administraciones tributarias desde tres vertientes:

- Punto de conexión normativo. Normativa de aplicación a cada hecho imponible (común o foral) y, en su caso, limitaciones a la capacidad normativa.

- Punto de conexión para la exacción. Administración tributaria competente para la gestión del tributo.

- Punto de conexión para la inspección.

4.a. Harmonizaziorako printzipio nagusiak

Lurralde historikoetako tributu-sistemak Itunean bertan zerrendatzen diren printzipio nagusiak bete beharko ditu (2. artikulua): Konstituzioan zehaztutako elkartasun printzipioa, Estatuko zergen egitura orokorra kontuan izatea, koordinazioa, tributu-sistemen harmonizazioa eta elkarrekiko lankidetza sustatzea, Estatu espainiarrak izenpetuta eta berretsita dituen edo gerora izenpetzen eta berresten dituen nazioarteko trratatu edo hitzarmenen menpe egotea. Era berean, Tributuen Lege Orokorrean tributu-arauak ulertzeko ezarritakoaren bidetik ulertu behar dira Ekonomia Ituneko arauak.

Halaber, Ekonomia Itunean definitzen dira lurralde historikoetako zerga-sistemek kontuan hartu beharreko harmonizazio fiskalerako arauak (3. artikulua) eta lankidetza-printzipioa (4. artikulua). Desberdinak dira printzipio horiek, batzuek harmonizazio-arau zehatza zehazten dute, eta beste batzuk, berriz, izaera orokorreko harmonizazio-printzipioak dira. Gainera, Estatuaren eta lurralde historikoen arteko lankidetza-printzipioa ezartzen da, tributuen alorreko arauak egiteko proiektuen berri emateko eta zergak kudeatu, ikuskatu eta biltzeko.

4.a. Principios generales de armonización

El sistema tributario de los Territorios Históricos debe respetar los principios generales (artículo 2) que se enumeran en el propio Concierto: principio constitucional de solidaridad, atención a la estructura general impositiva del Estado, coordinación, armonización fiscal y colaboración mutua, así como sometimiento a los Tratados o Convenios Internacionales firmados por el Estado español o a los que éste se adhiera. Del mismo modo, las normas del Concierto se interpretarán de acuerdo con lo establecido en la Ley General Tributaria para la interpretación de las normas tributarias.

En el Concierto Económico se definen, también, las normas de armonización fiscal (artículo 3) y el principio de colaboración (artículo 4) a tener en cuenta por los sistemas tributarios de los Territorios Históricos. Estos principios tienen diferente alcance, unos determinan una norma de armonización concreta y otros invocan principios de armonización de carácter general. Además, se establece un principio de colaboración entre el Estado y los Territorios Históricos en orden a la comunicación de los proyectos de disposiciones normativas en materia tributaria y a la gestión, inspección y

recaudación de los tributos.

Tributuak harmonizatzea.

Zerga-arauak sortzeko orduan, lurralde historikoek:

- Tributuen Lege Orokorraren arabera egokitu behar dituzte terminologia eta kontzeptuak, Ekonomia Itunean ezarritako berezitasunak kontuan hartu behar badira ere.
- Benetako presio fiskal orokorra Estatuko gainerako lekuetan dagoenaren parean mantendu behar dute.
- Espainiako lurralde osoan pertsonen joan-etorri askea eta pertsonak kokatzeko askatasuna errespetatu eta bermatu behar dira, baita ondasunen, kapitalen eta zerbitzuen joan-etorri askea ere. Ezin da bazterketarik gertatu; ezin dira enpresen lehiatzeko aukerak murriztu; eta ezin da baliabideen asignazioan distortsiorik eragin.
- Jardueren sailkapenak direla-eta, abeltzaintza, meatzaritza, industria, merkataritza, zerbitzu, lanbide eta arte arloetan, lurralde erkidean erabiltzen den sailkapen berbera erabili behar dute, nahiz eta sailkapen zehatzagoa egiteko aukera eduki.

Printzipio horietako batzuk orokorrak izanda, horien aplikazio praktikoak ere orokorra izan behar du. Osterantzean, desberdina den foru-erakundeetako tributu-arau oro printzipio orokor horien aurkakotzat jo liteke, arau erkideko aldeak txikiak izan arren; ondorioz, arau erkideak hertsiki betetzera behartuta izan litezke foru-erakundeak. Horrek, noski, bertan behera utziko luke Ekonomia Itunaren baliozkotasuna.

Tributu-sistemak harmonizatzeak ez du esan nahi sistemek berdinak izan behar dutenik; aitzitik, printzipio komun orokor batzuk onartzea dakar sistema fiskal bat baino gehiago izatea ahalbidetzeko. Hori bai, partaide bakoitzaren autonomia errespetatuz, eta jarduera ekonomikoaren garapena eraldatu gabe.

Ildo horretatik, argigarriak dira Kupoaren Batzorde Mistoak 2000ko urtarrilaren 18an hartutako akordioak. Horiek diote lankidetza-oinarri hauek aintzat hartzen dituzten arauak

Armonización fiscal.

Los Territorios Históricos en la elaboración de la normativa tributaria:

- Se adecuarán a la Ley General Tributaria en cuanto a terminología y conceptos, sin perjuicio de las peculiaridades establecidas en el Concierto Económico.
- Mantendrán una presión fiscal efectiva global equivalente a la existente en el resto del Estado.
- Respetarán y garantizarán la libertad de circulación y establecimiento de las personas y la libre circulación de bienes, capitales y servicios en todo el territorio español, sin que se produzcan efectos discriminatorios, ni menoscabo de las posibilidades de competencia empresarial ni distorsión en la asignación de recursos.
- Utilizarán la misma clasificación de actividades ganaderas, mineras, industriales, comerciales, de servicios, profesionales y artísticas que en territorio común, sin perjuicio del mayor desglose que de las mismas pueda llevarse a cabo.

Ha de entenderse que el carácter general de algunos de estos principios exige que su aplicación práctica tenga también ese mismo carácter. De otro modo, toda disposición tributaria foral diferenciada, por pequeña que fuere esa diferencia, podría considerarse contraria a alguno de estos principios, limitando a las Instituciones competentes de los Territorios Históricos a transcribir la normativa común y, por tanto, negando toda virtualidad al propio Concierto Económico.

La armonización de los sistemas tributarios no ha de interpretarse como sinónimo de uniformización, su significado supone aceptar unos principios comunes generales que, respetando la autonomía de cada parte, permitan la coexistencia de los sistemas fiscales, sin que ello distorsione el desarrollo de la actividad económica.

En este sentido, pueden resultar aclaratorios los Acuerdos de la Comisión Mixta de Cupo de 18 de enero de 2000 que establecen que, sin perjuicio de lo previsto en el Concierto

izango direla harmonizazio fiskaleko printzipioetara egokituak (nolanahi ere, bete egin beharko dira Ekonomia Ituneko xedapenak):

- Erakunde eskudunek araututako neurri fiskalek egokiak izan behar dute politika ekonomikoko helburuak lortzeko.

- Tributu-administrazioek ez dute beste administrazioentzat kaltegarriak izan daitekeen neurri fiskalik hartuko, ezta proposatuko ere.

Lankidetza-printzipioa.

Hainbat modutan gauzatzen da Estatuaren eta lurralde historikoen arteko lankidetza; esaterako, datuak prozesatzeko zentroen bidez informazioa trukatuz; helburu, sektore eta hautapen-prozesu koordinatuei buruzko ikuskaritza-plan bateratuak prestatuz; eta tributuen arloko arauak egiteko proiektuak elkarri emanez, haiek indarrean jarri baino nahikoa denbora lehenago. Halaber, nazioarteko akordioek Ekonomia Ituna betetzeko orduan inolako eraginik baldin badute, akordio horietan Euskadiko erakundeen lankidetza ahalbidetzeko behar diren baliabideak jarriko ditu Estatuak.

Era berean, Estatuak eta Euskadiko erakundeek informazioa elkarren artean trukatzeko prozedurak adostuko dituzte, Estatuak sinatuta dituen nazioarteko tratatu eta hitzarmenak, eta, berariaz, administrazio-lankidetzari eta elkarren arteko laguntzari buruz Europar Batasunak emandako arautegia era egokian beteko direla bermatuta gera dadin. Estatuaren eta Euskal Autonomia Erkidegoko erakundeen arteko lankidetzaren hobekuntza hori, hain zuzen ere, 28/2007 Legearen bidez sartu da.

Lankidetza-printzipio horren esparruan, aipatzekoak dira, halaber, 2002ko Ituneko III. kapitulua sortu izana eta Kupoaren Batzorde Mistoak 1999ko uztailaren 14an hartutako akordioak. III. kapitulu horrek arautzen ditu Ekonomia Itunaren Batzorde Mistoaren, Araugintza Koordinatu eta Ebaluatzeko Batzordearen eta Arbitraje Batzordearen osaera, ahalmenak eta akordioak hartzeko moduak. Geroago ere

Económico, se considerará adecuada a los principios de armonización fiscal la normativa que se adapte a las siguientes bases de cooperación:

- Las medidas fiscales reguladas por las Instituciones competentes serán adecuadas a los objetivos de política económica perseguidos en cada caso.

- Las Administraciones tributarias se abstendrán de adoptar y proponer medidas fiscales potencialmente perjudiciales para las otras Administraciones.

Principio de colaboración.

La colaboración entre el Estado y los Territorios Históricos se articula a través de distintos ámbitos: intercambio de información a través de sus Centros de Proceso de Datos, preparación de planes de inspección conjuntos sobre objetivos, sectores y procedimientos selectivos coordinados e intercambio, con suficiente antelación a su entrada en vigor, de los proyectos de disposiciones normativas en materia tributaria. También, se prevé la colaboración de las Instituciones del País Vasco en los Acuerdos Internacionales en los aspectos que incidan en la aplicación del Concierto Económico, para lo cual el Estado arbitrará los mecanismos que lo permitan.

Asimismo, se establece que el Estado y las Instituciones del País Vasco arbitrarán los procedimientos de intercambio de información que garanticen el adecuado cumplimiento de los Tratados y Convenios internacionales del Estado y, en particular, de la normativa procedente de la Unión Europea en materia de cooperación administrativa y asistencia mutua. Este perfeccionamiento en la colaboración entre el Estado y las Instituciones del País Vasco ha sido introducido mediante la Ley 28/2007.

En el marco de este principio de colaboración y de su refuerzo han de inscribirse, también, la creación de un nuevo Capítulo III en el Concierto de 2002, en el que se desarrollan la composición, facultades y acuerdos de la Comisión Mixta del Concierto Económico, la Comisión de Coordinación y Evaluación Normativa y la Junta Arbitral, así como los acuerdos de la Comisión Mixta de Cupo de 14 de julio de 1999, que más adelante se

aztertuko dira.

4.b. Pertsona Fisikoen Errentaren gaineko Zerga

Pertsona Fisikoen Errentaren gaineko Zerga itundutako tributua da, eta araudi autonomoaren pean dago. Lurraldearen arabera, eskumena daukan foru-aldundiari dagokio tributu hori ordainaraztea, baldin eta subjektu pasiboaren ohiko bizilekua Euskadin badago (6. artikulua).

Lotura-puntua, beraz, subjektu pasiboaren ohiko bizilekua da, eta Itunak berak ezartzen du ohiko bizilekua Euskadin dutela pentsatzeko, ondoren aipatzen diren arauak aplikatuko dira, hurrenez hurren (43. artikulua):

- Lurralde horretan zergaren ezarraldiko egun gehien ematea; hori zehazteko, aldi batez kanpoan izandako denbora hartuko da kontuan. Kontrako frogarik ez dagoen artean, pertsona fisiko bat Euskadiko lurraldean dagoela pentsatuko da bere ohiko etxebizitza bertan baldin badu.
- Lurralde horretan baldin badu bere eginkizunen zentro nagusia; leku hori zein den jakiteko, Pertsona Fisikoen Errentaren gaineko Zergaren ezarpen-oinarriaren zatirik handiena zein lurraldetan eskuratzen duen ikusiko da; kasu honetarako, ez dira kontuan hartuko higigarrien kapitalak emandako errentak eta ondare-gehikuntzak, ez eta zerga-gardentasunaren araubidean –profesionala alde batera utzita– egotzitako oinarriak ere.
- Lurralde horretan baldin badu aitortutako bere azken bizilekua, Pertsona Fisikoen Errentaren gaineko Zergaren ondorioetarako.

Familia-unitate bereko subjektu pasiboek ohiko bizilekua lurralde desberdinetan baldin badaukate eta tributuak batera ordaintzea erabakitzen badute, likidazio-oinarri handiena duen kidearen ohiko bizilekuko lurraldeko Administrazioak izango du eskumena; likidazio-oinarria kasuan kasuko lurraldeko arauei jarraituz kalkulatuko da.

comentan.

4.b. Impuesto sobre la Renta de las Personas Físicas

El Impuesto sobre la Renta de las Personas Físicas es un tributo concertado de normativa autónoma y su exacción corresponderá a la Diputación Foral competente por razón del territorio cuando el contribuyente tenga su residencia habitual en el País Vasco (artículo 6).

El punto de conexión es, por tanto, la residencia habitual del sujeto pasivo, estableciendo el propio Concierto que la residencia habitual se considerará en el País Vasco cuando así se entienda de la aplicación sucesiva de las siguientes reglas (artículo 43):

- Permanencia en dicho territorio un mayor número de días del período impositivo, computándose, a estos efectos, las ausencias temporales. Salvo prueba en contrario, se considerará que una persona física permanece en territorio vasco cuando radique en él su vivienda habitual.
- Cuando tengan en este territorio su principal centro de intereses, donde obtenga la mayor parte de la base imponible del Impuesto sobre la Renta de las Personas Físicas, excluyéndose, a estos efectos, las rentas y ganancias patrimoniales derivadas del capital mobiliario, así como las bases imputadas en el régimen de transparencia fiscal, excepto el profesional.
- Cuando sea éste el territorio de su última residencia declarada a efectos del Impuesto sobre la Renta de las Personas Físicas.

Cuando los contribuyentes integrados en una unidad familiar tuvieran su residencia habitual en territorios distintos y optasen por la tributación conjunta, se entenderá competente la Administración del territorio donde tenga su residencia habitual el miembro de dicha unidad con mayor base liquidable, calculada conforme a su respectiva normativa.

Espainiako lurraldean bizi diren pertsona fisikoen kasuan, egutegiko urtean zehar ez badute lurralde horretan ehun eta laurogeita hiru egun baino gehiago egiten, Euskadiko lurraldean bizi direla joko da bertan baldin badute enpresa- edo lan-jardueren edo interes ekonomikoen gune nagusia edo oinarria.

Dena delako pertsona fisikoa Espainian bizi dela uste baldin bada, ezkontidearekin legez banandu gabe dagoelako eta ezkontideak eta haren mende dauden adin txikiko seme-alabek ohiko bizilekua Euskadiko lurraldean dutelako, pertsona fisiko horrek ohiko bizilekua Euskadiko lurraldean daukala joko da.

Ohiko bizilekua Euskadin duten pertsona fisikoek zerga-egoitza Euskadin dutela uste izango da. Subjektu pasiboek zerga-egoitzaren aldaketak bi administrazioei jakinarazi behar dizkiete, baldin eta egoitzaren aldaketak honako zerga ordainarazteko eskumenean aldaketaren bat badakar. Zergaren aitorpena aurkeztea nahikoa izango da jakinarazpen hori egiteko.

Hala ere, bizilekua aldatzearen helburu nagusia tributu gutxiago ordaintzea baldin bada, aldaketa horiek ez dute ondoriorik edukiko. Bizileku berrian jarraian emandako denbora gutxienez hiru urtez luzatzen den kasuetan izan ezik, Pertsona Fisikoen Errentaren gaineko Zergaren eta Ondarearen gaineko Zergaren ondorioetarako, aldaketarik ez dela izan pentsatuko da ondorengo inguruabarrak gertatzen badira:

- Bizilekua aldatzen den urtean edo hurrengoan, Pertsona Fisikoen Errentaren gaineko Zergaren ezarpen-oinarria aldaketaren aurreko urtean izandako ezarpen-oinarria baino % 50 handiagoa izatea, gutxienez.
- Egoera hori sortzen den urtean, Pertsona Fisikoen Errentaren gaineko Zergaren ondoriozko tributazio efektiboa aldaketa izan aurreko lurraldean aplikatu beharreko araudiarekin gertatuko litzatekeen tributazio efektiboa baino txikiagoa izatea.
- Ohiko bizilekua berriz ere hasierako lurraldean edukitzea a) letran azaldutako egoera sortzen den urtearen hurrengoan,

Las personas físicas residentes en territorio español que no permanezcan en dicho territorio más de 183 días durante el año natural, se considerarán residentes en el territorio del País Vasco, cuando en el mismo radique el núcleo principal o base de sus actividades empresariales o profesionales o de sus intereses económicos.

Cuando se presuma que una persona física es residente en el territorio español, por tener su residencia habitual en el País Vasco su cónyuge no separado legalmente y los hijos menores de edad que dependan de aquél, se considerará que tiene residencia habitual en territorio vasco.

Se entenderán domiciliados fiscalmente en el País Vasco las personas físicas que tengan en él su residencia habitual. Los contribuyentes están obligados a comunicar a ambas Administraciones los cambios de domicilio fiscal que originen modificaciones en la competencia para exigir este Impuesto. Esta comunicación se entenderá producida por la presentación de la declaración del Impuesto.

No obstante, no producirán efecto los cambios de residencia que tengan por objeto principal lograr una menor tributación efectiva. Se presumirá, salvo que la nueva residencia se prolongue de manera continuada durante, al menos, tres años, que no ha existido cambio, en relación al Impuesto sobre la Renta de las Personas Físicas y el Impuesto sobre el Patrimonio, cuando concurran las siguientes circunstancias:

- Que en el año en el que se produce el cambio de residencia o en el siguiente, la base imponible del Impuesto sobre la Renta de las Personas Físicas sea superior en, al menos, un 50% a la del año anterior al cambio.
- Que en el año en el cual se produzca dicha situación, la tributación efectiva por el Impuesto sobre la Renta de las Personas Físicas sea inferior a la que hubiese correspondido con la normativa aplicable del territorio de residencia anterior al cambio.
- Que en el año siguiente a aquel en el que se produce la situación la letra a) o en el siguiente, vuelva a tener residencia

edo horren hurrengoan.

Aldi berean, Administrazio interesatuetatik edozeinek zergadunaren egoitza-aldaketa eragin ahal izango du.

Zergaren sorrera finkatzeko, konturako ordainketen lotura-puntuak ere zehazten ditu Itunak. Hartzailearen errentaren gaineko zerga likidatzeko orduan, lurralde batean zein bestean egin diren konturako sarrerek balioko dute, ordainketa horiek egin edo sartu diren lurraldeari begiratu gabe (12. artikulua). Hauek dira alderdi nagusiak:

Laneko etekinak direla-eta egindako atxikipenak eta konturako sarrerak (7. artikulua).

Honako kasu hauetan, lurraldea dela-eta eskumena daukan foru-aldundiak eskatuko ditu, bere arautegiari eutsiz:

a) Euskadin egindako lan edo zerbitzuak.

Lanak edota zerbitzuak lurralde erkidean eta Euskadiko lurraldean egiten direnean, zerbitzuak Euskadin egiten direla uste izango da, aurkako frogarik ezean, baldin eta langilearen lantokia lurralde horretan badago.

b) Gizarte Segurantzaren eta Klase Pasiboen araubideetan hartzen diren pentsio, hartzeko pasibo eta prestazioen etekinak, Enpleguaren Nazio Erakundetik, montepio eta mutualitateetatik, enplegua sustatzeko fondoetatik, pentsio planetatik eta borondatezko gizarte aurreikuspeneko erakundeetatik datozenak, baita enpresen eta beste erakunde batzuen prestazio pasiboak ere, baldin eta hartzailearen ohiko bizilekua Euskadin badago.

c) Administrazio-kontseilu, ordezko batzorde eta beste ordezkaritza-organo batzuetako administratzaile eta kideen ordainsariak, ordaindu behar duen erakundearen zerga-egoitza Euskadin baldin badago.

Estatuak eta foru-aldundiek eska dezaketen Sozietateen gaineko Zergaren subjektu pasibo diren erakundeen kasuan, bi administrazioei dagokie atxikipenak egitea, bakoitzari bere lurraldean burututako

habitual en dicho territorio.

A su vez, el cambio de domicilio del contribuyente se podrá promover por cualquiera de las Administraciones.

El Concierto determina, así mismo, los puntos de conexión de los pagos a cuenta en la fuente del Impuesto. Es preciso subrayar que éstos tienen validez a los efectos de la liquidación del Impuesto del perceptor, con independencia del territorio donde hayan sido practicados e ingresados (artículo 12). Los aspectos más significativos son:

Retenciones e ingresos a cuenta por rendimientos del trabajo (artículo 7).

Se exigirán, conforme a su respectiva normativa, por la Diputación Foral competente por razón del territorio, cuando correspondan a rendimientos procedentes de:

a) Trabajos y servicios que se presten en el País Vasco.

Cuando los trabajos o servicios se presten en ambos territorios, se presumirá, salvo prueba en contrario, que los servicios se prestan en el País Vasco, cuando en este territorio se ubique el centro de trabajo al que esté adscrito el trabajador.

b) Pensiones, haberes pasivos y prestaciones percibidas de los Regímenes Públicos de la Seguridad Social y Clases Pasivas, Instituto Nacional de Empleo, Montepíos, Mutualidades, Fondos de Promoción de Empleo, Planes de Pensiones, Entidades de Previsión Social Voluntaria, así como las prestaciones pasivas de Empresas y otras Entidades, cuando el perceptor tenga su residencia habitual en el País Vasco.

c) La condición de administradores y miembros de los Consejos de Administración, de las Juntas que hagan sus veces y de otros órganos representativos, cuando la entidad pagadora tenga su domicilio fiscal en el País Vasco.

Tratándose de sujetos pasivos del Impuesto sobre Sociedades exigible por el Estado y las Diputaciones Forales, la retención corresponderá a ambas Administraciones en proporción al volumen de operaciones

eragiketen guztizkoaren proportzioan. Horretarako, Sozietateen gaineko Zergarako azken aitorpen-likidazioan adierazitako proportzio bera aplikatuko da.

efectuado en cada territorio, aplicándose la proporción determinada en la última declaración-liquidación.

Atxikipenok foru-arautegiarekin edo arautegi erkidearekin bat etorriz eskatuko dira, erakunde ordaintzaileari Sozietateen gaineko Zergari buruz aplikatzea dagokion arautegiaren arabera. Eskumena daukan administrazioko organoek egingo dute ikuskapena, irizpide beraren arabera.

Estas retenciones se exigirán conforme a la normativa foral o común, según normativa del Impuesto sobre Sociedades que a la entidad le resulte aplicable. La inspección se realizará por la Administración que corresponda en aplicación de este mismo criterio.

Honako atxikipen hauek Estatuko Administrazioak eskatuko ditu: Estatuko funtzionarioek eta lan-legepeko nahiz administrazio-legepeko langileek jasotzen dituzten ordainsarien gainekoak, ordainsari horiek aktiboak nahiz pasiboak izan, jasotzailea ez den beste batek sortutako pentsioak barne. Erakunde autonomoetako eta enpresa-erakunde publikoetako funtzionario eta langileak, ordea, kanpo geratzen dira.

Se exigirán por la Administración del Estado las retenciones por retribuciones, tanto activas como pasivas, incluidas las pensiones generadas por persona distinta del perceptor, satisfechas por aquélla a los funcionarios y empleados en régimen de contratación laboral o administrativa del Estado, excepto los funcionarios y empleados de Organismos Autónomos y entidades públicas empresariales.

Konturako ordainketak, ekonomia-jardueren etekinen zioz (8. artikulua).

Pagos a cuenta por rendimientos de actividades económicas (artículo 8).

Lurraldea dela-eta eskumena daukan foru-aldundiak eskatuko ditu, bakoitzak bere arautegia kontuan hartuta, atxikipena egitera edo konturako sarrera egitera behartuta dagoenak ohiko bizilekua edo zerga-egoitza Euskadin badu. Nolanahi ere, Estatuko Administrazioak eta foru-aldundiek bakoitzak berak ordaindutakoen etekinenak eskatuko dituzte.

Se exigirán, conforme a su respectiva normativa, por la Diputación Foral competente por razón del territorio cuando el obligado a retener o a ingresar a cuenta tenga su residencia habitual o domicilio fiscal en el País Vasco. En cualquier caso se exigirán por la Administración del Estado o por las respectivas Diputaciones Forales cuando correspondan a rendimientos por ellas satisfechos.

Atxikipen eta konturako sarrera horiek ordainarazteko, lurralde erkidean aplikatutako tasa berberak aplikatuko dituzte foru-aldundiek.

En la exacción de estas retenciones e ingresos a cuenta las Diputaciones Forales aplicarán idénticos tipos a los de territorio común.

Higigarrien kapitalaren etekinak direla-eta egindako atxikipenak eta konturako sarrerak (9. artikulua).

Retenciones e ingresos a cuenta por rendimientos del capital mobiliario (artículo 9).

Estatuko administrazioak edo foru-aldundi eskudunak eskatuko ditu, bakoitzak bere arautegia kontuan hartuta, honako arau hauen arabera:

Se exigirán, conforme a su respectiva normativa, por la Administración del Estado o por la Diputación Foral competente por razón del territorio las correspondientes a:

a) Edozein erakunderen fondo propioetan parte hartzeagatik lortutako etekinak, baita obligazio eta antzeko tituluetako korrituak zein bestelako kontraprestazioak ere, etekin horiek ordaintzen dituzten erakundeek

a) Rendimientos obtenidos por la participación en fondos propios de cualquier entidad, así como los intereses y demás contraprestaciones de obligaciones y títulos similares, cuando tales rendimientos sean

Sozietateen gaineko Zerga Euskadin bakarrik ordaintzen dutenean.

b) Autonomia Erkidegoak, foru-aldundiek, udalek eta Euskadiko lurralde-administrazioko eta erakunde-administrazioko beste enteek jaulkitako zor eta jesapenetako korritu eta bestelako kontraprestazioak, edozein tokitan ordainduta ere. Estatuak eskatuko ditu, ordea, Estatuak berak, beste autonomia-erkidego batzuek, lurralde erkideko korporazioek eta Estatuko lurralde-administrazio eta erakunde-administrazioko bestelako enteek egindako jaulkipenei dagozkienak, baita euskal lurraldean ordaintzen badira ere.

c) Banku, aurrezki-kutxa, kreditu-kooperatiba eta balio bereko erakundeetako eragiketa pasiboetako korrituak eta gainerako kontraprestazioak, baita beste edozein kreditu-etxetan edo finantza-etxetan egindakoetatik lortutakoak ere, baldin eta etekinaren hartzaileak Euskadin badu ohiko bizilekua edo zerga-egoitza.

d) Kapitalizazio-eragiketetatik eta bizitza- edo elbarritasun-aseguruen kontratuetatik lortutako etekinak, baldin eta horien onuradunak, edo aseguru-hartzaileak, erreskatearen kasuan, Euskadin badu ohiko bizilekua edo zerga-egoitza.

e) Kapital-ezarpenetik datozen bizi arteko errentak eta aldi baterako beste batzuk ere bai, onuradunak ohiko bizilekua edo zerga-egoitza Euskadin baldin badauka.

Pentsioen kasuan, eskubidea sortu zuena ez baldin bada gaur egun pentsio hori jasotzen duena eta ordaintzen duena Estatuko Administrazioa baldin bada, atxikipena Estatuak eskatuko du.

f) Jabetza intelektualetik lortutako etekinak, subjektu pasiboa egilea ez bada; eta industria-jabetzatik eta laguntza teknikoa ematetik lortutakoak, ordaintzen dituen pertsona edo erakundeak zerga-egoitza Euskadin baldin badauka.

g) Ondasun, eskubide, negozio, meatze eta antzekoak alokatzetik datozenak, Euskadin

satisfechos por entidades que tributen exclusivamente por el Impuesto sobre Sociedades en el País Vasco.

b) Intereses y demás contraprestaciones de las deudas y empréstitos emitidos por la Comunidad Autónoma, las Diputaciones, Ayuntamientos y demás Entes de la Administración territorial e institucional del País Vasco, cualquiera que sea el lugar en el que se hagan efectivas. Los que correspondan a emisiones realizadas por el Estado, otras Comunidades Autónomas, Corporaciones de territorio común y demás entes de sus Administraciones territoriales e institucionales, aún cuando se satisfagan en territorio vasco, serán exigidas por el Estado.

c) Los intereses y demás contraprestaciones de operaciones pasivas de los Bancos, Cajas de Ahorro, Cooperativas de Crédito y entidades equiparadas a las mismas, así como de las efectuadas en cualquier otro establecimiento de crédito o institución financiera, cuando el perceptor del rendimiento tenga su residencia habitual o domicilio fiscal en el País Vasco.

d) Los rendimientos derivados de operaciones de capitalización y de contratos de seguros de vida o invalidez, cuando el beneficiario de los mismos o el tomador del seguro en caso de rescate tenga su residencia habitual o domicilio fiscal en el País Vasco.

e) Las rentas vitalicias y otras temporales que tengan por causa la imposición de capitales, cuando el beneficiario de los mismos tenga su residencia habitual o domicilio fiscal en el País Vasco.

Cuando se trate de pensiones cuyo derecho hubiese sido generado por persona distinta del perceptor y el pagador sea la Administración del Estado, la retención será exigida por ésta.

f) Los rendimientos procedentes de la propiedad intelectual, cuando el sujeto pasivo no sea el autor y, en todo caso, los de la propiedad industrial y de la prestación de asistencia técnica, cuando la persona o entidad que los satisfaga se halle domiciliada fiscalmente en el País Vasco.

g) Los procedentes del arrendamiento de bienes, derechos, negocios o minas y

baldin badaude.

análogos, cuando estén situados en territorio vasco.

Higiezinak hipotekatuz bermatutako maileguen korrituen kasuan, berme modura erabiltzen diren ondasunak dauden lurraldeko administrazioak izango du atxikipena eskatzeko eskumena.

Cuando se trate de intereses de préstamos garantizados con hipoteca inmobiliaria, será competente para exigir la retención la Administración del territorio donde radiquen los bienes objeto de la garantía.

Hipotekatutako ondasunak lurralde erkidean eta Euskadiko lurraldean baldin badaude, bi administrazioei dagokie atxikipena eskatzea. Horretarako, korrituak hainbanatu egingo dira hipotekatutako ondasunen balioaren proportzioan, berme-asignazio berezirik ez badago behinik behin. Halakorik badago, kopuru hori erabiliko da hainbanatzeko oinarri modura.

Cuando los bienes hipotecados estuvieran situados en territorio común y vasco, corresponderá a ambas Administraciones exigir la retención, prorrateándose los intereses proporcionalmente al valor de los bienes objeto de hipoteca, salvo en el supuesto de que hubiese especial asignación de garantía, en cuyo caso será esta cifra la que sirva de base para el prorrateo.

Higigarrien hipoteka bidez edo eskualdaketarik gabeko bahitura bidez bermatutako maileguetako korrituen kasuan, bermea inskribatzen duten lurraldeko administrazioak eskatuko du atxikipena.

Cuando se trate de intereses de préstamos garantizados con hipoteca mobiliaria o prenda sin desplazamiento, la retención se exigirá por la Administración del territorio donde la garantía se inscriba.

Mailegu soilen korrituen kasuan, salerosketan ordaintzekotan utzitako prezioen kasuan eta kapitalak inon sartzeagatik lortutako beste etekin batzuen kasuan, establezimendua dagoen lurraldeko administrazioak edo atxikipena egiteko betebeharra duen erakunde edo pertsonak ohiko bizilekua edo zerga-egoitza duen lurraldeko administrazioak eskatuko du atxikipena.

Cuando se trate de intereses de préstamos simples, del precio aplazado en la compraventa y otros rendimientos derivados de la colocación de capitales, la retención se exigirá por la Administración del territorio donde se halle situado el establecimiento o tenga su residencia habitual o domicilio fiscal la entidad o persona obligada a retener.

Atxikipen eta konturako sarrera horiek ordainarazteko, lurralde erkidean aplikatzen diren tasa berberak aplikatuko dituzte foru-aldundiek.

En la exacción de las retenciones e ingresos a cuenta por rendimientos del capital mobiliario las Diputaciones Forales aplicarán idénticos tipos a los de territorio común.

<u>Atxikipenak eta konturako sarrerak, zenbait ondare-irabaziren zioz.</u>

<u>Retenciones e ingresos a cuenta por determinadas ganancias patrimoniales.</u>

Talde-inbertsioko erakundeen akzio eta partaidetzak eskualdatu edo itzultzen direnean lortzen diren ondare-irabaziei dagozkien atxikipenak, akziodun edo partaidearen ohiko bizilekua edo zerga-egoitza non dagoen, Estatuko Administrazioak edo lurraldea dela-eta eskumena daukan foru-aldundiak eskatuko ditu, zeinek bere arautegia betez.

Las relativas a las ganancias patrimoniales derivadas de la transmisión o reembolso de acciones y participaciones de Instituciones de Inversión Colectiva se exigirán, conforme a su respectiva normativa, por la Administración del Estado o por la Diputación Foral competente por razón de territorio, según que el accionista o partícipe tenga su residencia habitual o domicilio fiscal en el País Vasco o en territorio común.

Joko, lehiaketa, zozketa edo ausazko konbinazioetan emandako sariak direla-eta egiten diren atxikipenak eta konturako sarrerak (sariok ondasun, ekoizkin edo

Las correspondientes a premios que se entreguen como consecuencia de la participación en juegos, concursos, rifas o combinaciones aleatorias, estén o no

zerbitzu jakinen eskaintza, sustapen edo salmentari lotuta egon zein ez) Estatuko administrazioak edo lurraldea dela-eta eskumena daukan foru-aldundiak eskatuko ditu, sariak ordaindu behar dituenak ohiko bizilekua edo zerga-egoitza lurralde erkidean edo euskal lurraldean duen, horren arabera. Nolanahi ere, Estatuko Administrazioak eta foru-aldundiek eskatuko dituzte bakoitzak berak ordaindutako sariei dagozkien atxikipen eta konturako sarrerak.

vinculados a la oferta, promoción o venta de determinados bienes, productos o servicios, se exigirán, conforme a su respectiva normativa, por la Administración del Estado o por la Diputación Foral competente por razón del territorio, según que el pagador de los mismos tenga su domicilio fiscal en territorio común o vasco. En cualquier caso, se exigirán por la Administración del Estado o por las respectivas Diputaciones Forales cuando correspondan a rendimientos por ellas satisfechos.

Atxikipen eta konturako sarrera horiek ordainarazteko (10. artikulua), lurralde erkidean aplikatzen dituzten tasa berberak aplikatuko dituzte foru-aldundiek.

En la exacción de estas retenciones e ingresos a cuenta (artículo 10), las Diputaciones Forales aplicarán idénticos tipos a los de territorio común.

Kontura egin beharreko beste ordainketa batzuk.

Otros pagos a cuenta.

Ondasun higiezinen errentamendutik eta azpierrentamendutik lortutako etekineii dagozkien atxikipenak eta konturako sarrerak lurraldearen arabera eskumena daukan foru-aldundiak eskatuko ditu, bere arautegia erabiliz, baldin eta atxikipena edo konturako sarrera egin behar duenak Euskadin badu ohiko bizilekua edo zerga-egoitza.

Las retenciones e ingresos a cuenta correspondientes a rendimientos derivados del arrendamiento y subarrendamiento de inmuebles se exigirán, conforme a su respectiva normativa, por la Diputación Foral competente por razón de territorio, cuando el obligado a retener o a ingresar a cuenta tenga su residencia habitual o domicilio fiscal en el País Vasco.

Erakundeei ordaindutako kopuruen ziozko atxikipenak eta konturako sarrerak, errenten egozketaren araubidearen indarrez, Pertsona Fisikoen Errentaren gaineko Zerga ordaindu beharra duten zergadunei egotzi behar zaizkienean, lurraldearen arabera eskumena daukan foru-aldundiak eskatuko ditu atxikipen eta konturako sarrera horiek, bere arautegia erabiliz, baldin eta atxikipena edo konturako sarrera egitera behartuta dagoenak Euskadin badu ohiko bizilekua edo zerga-egoitza.

Las retenciones e ingresos a cuenta por cantidades abonadas a entidades y que, en virtud del régimen de imputación de rentas, deban imputarse a contribuyentes del Impuesto sobre la Renta de las Personas Físicas se exigirán, conforme a su respectiva normativa, por la Diputación Foral competente por razón del territorio, cuando el obligado a retener o ingresar a cuenta tenga su residencia habitual o domicilio fiscal en el País Vasco.

Etekinak egozteko araubidepeko erakundeen kasuan, Sozietateen gaineko Zerga itunduko arauak bete beharko dira. Bazkideei egotzitako oinarriak ordainarazteko, Pertsona Fisikoen Errentaren gaineko Zergari, Ez-Egoiliarren Errentaren gaineko Zergari edo Sozietateen gaineko Zergari buruzko arauak −Ekonomia Itunean aipatutakoak− hartuko dira kontuan, bazkide horiek ordaindu behar duten zergaren arabera.

A las entidades en régimen de imputación de rentas se les aplicarán las normas previstas en la concertación del Impuesto sobre Sociedades. Para la exacción de las bases imputadas a sus socios, se tendrán en cuenta las normas del Impuesto sobre la Renta de las Personas Físicas, del Impuesto sobre la Renta de no Residentes o del Impuesto sobre Sociedades a que se refiere el Concierto Económico, según el impuesto por el que tributen.

Eratxikitako errenten kasuan, araubide horren pean diren erakundeak kudeatu eta

En los supuestos de atribución de rentas, la gestión e inspección de los entes sometidos a

ikuskatzea erakunde horien zerga-egoitzaren administrazioari dagokio. Bazkide, erkide edo partaideei eratxikitako errenta ordainarazteko, Pertsona Fisikoen Errentaren gaineko Zergari, Ez-Egoiliarren Errentaren gaineko Zergari edo Sozietateen gaineko Zergari buruzko arauak–Ekonomia Itunean aipatutakoak– erabiliko dira, beraiek ordaindu behar duten zergaren arabera.

4.c. Sozietateen gaineko Zerga

Sozietateen gaineko Zerga itundutako tributua da, eta araudi autonomoaren pean egongo da zerga-egoitza Euskadin duten subjektu pasiboen kasuan (14. artikulua).

Honako baldintza hauetako bat betetzen duten entitateei aplikatuko zaie Zerga honen arautegi autonomoa:

- Zerga-egoitza Euskadin duten subjektu pasiboei, aurreko ekitaldian 7 milioi eurotik gorako eragiketen zenbatekoa egin ez bazuten.

- Euskadin bakarrik jarduten duten erakundeei, aurreko ekitaldiko eragiketen zenbatekoa 7 milioi eurotik gorakoa izan bazen, edozein izanda beraien zerga-egoitza.
- Zerga-egoitza Euskadin duten erakundeei, aurreko ekitaldian 7 milioi eurotik gorako eragiketa-kopurua izan eta eragiketa guztien % 75 edo gehiago lurralde erkidean eginak ez bazituzten.

Jarraian aipatuko direnek zerga-egoitza Euskadin dutela uste izango da: pertsona juridikoak eta Sozietateen gaineko Zergaren mende dauden gainerako erakundeak Euskadin baldin badute sozietate-egoitza eta, betiere, sozietate-egoitza horretan baldin badute zentralizatuta administrazio-kudeaketa eta negozioen zuzendaritza; edo, bestela, kudeaketa edo zuzendaritza hori Euskadin egiten bada. Irizpide horiek erabilita egoitza non duten jakiterik ez badago, ibilgetuaren baliorik handiena non daukaten hartuko da kontuan.

Era berean, sozietate zibilak eta nortasun juridikorik gabeko enteak, Euskadin baldin

dicho régimen corresponderá a la Administración de su domicilio fiscal. Para la exacción de la renta atribuida a sus socios, comuneros o partícipes, se aplicarán las normas del Impuesto sobre la Renta de las Personas Físicas, del Impuesto sobre la Renta de no Residentes o del Impuesto sobre Sociedades a que se refiere el Concierto Económico, según el impuesto por el que tributen.

4.c. Impuesto sobre Sociedades

El Impuesto sobre Sociedades, también, es un tributo concertado de normativa autónoma para los sujetos pasivos que tengan domicilio fiscal en el País Vasco (artículo 14).

La normativa autónoma de este Impuesto se aplicará a las entidades que se encuentren en cualquiera de los siguientes supuestos:

- Entidades que tengan su domicilio fiscal en el País Vasco y su volumen total de operaciones en el ejercicio anterior no hubiera sido superior a 7 millones de euros.
- Entidades que operen exclusivamente en el País Vasco y su volumen total de operaciones en el ejercicio anterior hubiera excedido de 7 millones de euros, independientemente de su domicilio fiscal.
- Entidades que tengan su domicilio fiscal en el País Vasco, su volumen total de operaciones hubiera excedido en el ejercicio anterior de 7 millones de euros y no hubieran realizado en Territorio Común el 75% o más del total de sus operaciones.

Se entenderán domiciliadas fiscalmente en el País Vasco las personas jurídicas y demás entidades sometidas al Impuesto sobre Sociedades que tengan en el País Vasco su domicilio social, siempre que en el mismo esté efectivamente centralizada su gestión administrativa y la dirección de sus negocios. En otro caso, cuando se realice en el País Vasco dicha gestión o dirección. En los supuestos en que no pueda establecerse el lugar del domicilio de acuerdo con estos criterios, se atenderá al lugar donde radique el mayor valor de su inmovilizado.

Del mismo modo, los entes sin personalidad jurídica, cuando su gestión y dirección se

badute kudeaketa eta zuzendaritza. Irizpide hori erabilita zerga-egoitza non duten jakiterik ez badago, ibilgetuaren baliorik handiena zein lurraldetan duten hartuko da kontuan.

efectúe en el País Vasco. Si con este criterio fuese imposible determinar su domicilio fiscal, se atenderá al territorio donde radique el mayor valor de su inmovilizado.

Zergaren subjektu pasiboek zerga-egoitzaren aldaketak bi administrazioei jakinarazi behar dizkiete, baldin eta egoitzaren aldaketak honako zerga ordainarazteko eskumenean aldaketaren bat badakar. Kontrako frogarik ez bada, pertsona juridikoen zerga-egoitza ez dela aldatu uste izango da baldin eta aldaketaren aurreko edo ondoko urtean batere jarduerarik egiten ez badute edo jarduerari uzten badiote. Aldi berean, Administrazio interesatuetatik edozeinek zergadunaren egoitza aldaketa eragin ahal izango du.

Los sujetos pasivos del Impuesto vendrán obligados a comunicar a ambas Administraciones los cambios de domicilio fiscal que originen modificaciones en la competencia para exigir este impuesto. Se presumirá, salvo prueba en contrario, que no se ha producido cambio de domicilio fiscal de las personas jurídicas, cuando en el año anterior o siguiente a dicho cambio devengan inactivas o cesen en su actividad. A su vez, el cambio de domicilio del contribuyente se podrá promover por cualquiera de las Administraciones.

Bestalde, eragiketen zenbatekotzat honakoa hau joko da (14. artikulua): subjektu pasiboak, bere jardueran egindako ondasun-emateak eta zerbitzu-prestazioak direla-eta, ekitaldi batean hartutako kontraprestazioen guztirako zenbatekoa, Balio Erantsiaren gaineko Zerga eta baliokidetasun-errekargua kenduta, halakorik badago.

Por otra parte, se entenderá por volumen de operaciones (artículo 14) el importe total de las contraprestaciones, excluido el Impuesto sobre el Valor Añadido y el recargo de equivalencia, en su caso, obtenido en un ejercicio por el sujeto pasivo en las entregas de bienes y prestaciones de servicios realizadas en su actividad.

Aipatutako eragiketa-kopurua, eta Balio Erantsiaren gaineko Zergaren itunean aipatzen dena, bost urtean behin edo sarriago eguneratuko da (seigarren xedapen gehigarria), Ekonomia Itunaren Batzorde Mistoak hartuko dituen erabakien bidez.

La cifra del volumen de operaciones señalada, y a la que también se refiere la concertación del Impuesto sobre el Valor Añadido será actualizada (disposición adicional sexta), por acuerdo de la Comisión Mixta del Concierto Económico, al menos cada 5 años.

Balio Erantsiaren gaineko zergaren araudian hala definituta daudenak joko dira ondasun-ematetzat eta zerbitzu-prestaziotzat.

Tendrán la consideración de entregas de bienes y prestaciones de servicios, las operaciones definidas como tales en la normativa del IVA.

Aurreko ekitaldia urtebete baino laburragoa bada, eragiketen zenbatekoa kalkulatzeko, urte osoari dagokiona kalkulatuko da ekitaldian egindako eragiketetatik abiatuta. Jarduera hasi berria denean, lehenengo ekitaldian egindako eragiketen zenbatekoari begiratuko zaio, eta lehenengo ekitaldia urtebete baino laburragoa izan bada, urte osoari dagokiona kalkulatuko da ekitaldian egindako eragiketetatik abiatuta. Harik eta ekitaldi horretako eragiketak zenbat izan diren eta non egin diren jakin arte, halakotzat hartuko dira, ondore guztietarako, subjektu pasiboak aurrez kalkulatzen dituenak, jardueraren hasierako ekitaldian ustez egingo

Si el ejercicio anterior fuese inferior a un año, el volumen de operaciones será el resultado de elevar al año las operaciones realizadas. En caso de inicio de la actividad se atenderá al volumen de las operaciones realizadas en el primer ejercicio, y si éste fuese inferior a un año, será el resultado de elevar al año las operaciones realizadas durante el ejercicio. Hasta que se conozcan el volumen y el lugar de realización de las operaciones en este ejercicio, se tomarán como tales, a todos los efectos, los que el sujeto pasivo estime en función de las operaciones que prevea realizar durante el ejercicio de inicio de la actividad.

dituen eragiketen arabera.

Eragiketak egiteko tokia erabakitzerakoan, honako eragiketa hauek Euskadin egindakotzat hartuko dira (16. artikulua):

En lo que respecta a la determinación del lugar de realización de las operaciones (artículo 16), se entenderán realizadas en el País Vasco las siguientes:

a) Ondasun-emateak

a) Entregas de bienes

Ondasun higigarri gorpuzdunak ematea, Euskadiko lurraldetik bertatik eskuratzailearen esku jartzen direnean. Ondasunak eskuratzailearen esku jartzeko garraiatu egin behar badira, igorpena edo garraiaketa hasten denean ondasunak non dauden, ematea hantxe egin dela ulertuko da.

Las entregas de bienes muebles corporales cuando se realice desde territorio vasco la puesta a disposición del adquirente. Cuando los bienes deban ser objeto de transporte para su puesta a disposición del adquirente, las entregas se entenderán realizadas en el lugar en que se encuentren aquéllos al tiempo de iniciarse la expedición o el transporte.

Ondasun horiek eraldatuta baldin badaude eta ondasunak eman behar dituenak berak eraldatu baditu, ondasun horiek Euskadiko lurraldean egindakotzat hartuko dira azken eraldatze-prozesua Euskadin egin bada.

Si se trata de bienes transformados por quien realiza la entrega, se entenderá efectuada en territorio vasco si se realizó en dicho territorio el último proceso de transformación de los bienes entregados.

Emateak direla-eta industriako elementuren batzuk Euskaditik kanpora instalatu behar badira, emate horiek euskal lurraldean egindakotzat hartu ahal izateko, honako baldintza hauek bete beharko dira: gertatzeko eta fabrikatzeko lanak lurralde horretan egin behar dira; eta instalatu edo muntatzeko kostuak ezin du kontraprestazio guztiaren % 15 baino handiagoa izan.

Si se trata de entregas con instalación de elementos industriales fuera del País Vasco, se entenderán realizadas en territorio vasco si los trabajos de preparación y fabricación se efectúan en dicho territorio y el coste de la instalación o montaje no excede del 15% del total de la contraprestación.

Energia elektrikoa ekoizten dutenen emateak, energia hori sortzen duten zentroak euskal lurraldean baldin badaude.

Las entregas realizadas por los productores de energía eléctrica, cuando radiquen en territorio vasco los centros generadores de la misma.

Ondasun higiezinen emateak, ondasunok Euskadiko lurraldean baldin badaude.

Las entregas de bienes inmuebles, cuando los bienes estén situados en territorio vasco.

b) Zerbitzuak egitea

b) Prestaciones de servicios

Zerbitzuak euskal lurraldean egindakotzat hartuko dira, hain zuzen ere lurralde horretatik abiatuta ematen badira.

Las prestaciones de servicios se entenderán realizadas en territorio vasco, cuando se efectúen desde dicho territorio.

Ondasun higiezinekin zerikusi zuzena duten zerbitzuak direnean, ondasun horiek euskal lurraldean kokatuta baldin badaude hartuko dira, zerbitzu horiek, Euskadin egindakotzat.

Cuando las prestaciones estuvieran directamente relacionadas con bienes inmuebles, se entenderán realizadas en el País Vasco si dichos bienes radican en territorio vasco.

Aseguru-eragiketak eta kapitalizazio-eragiketak, era berean, aurreko

Asimismo, se exceptúan de lo dispuesto en los dos apartados anteriores las operaciones

paragrafoetan xedatutakotik kanpora daude. Halako kasuetan, 32. artikuluan jasotako arauak bete beharko dira.

c) Honako eragiketa hauek Euskadin egindakotzat hartuko dira, eragiketak egiten dituen subjektu pasiboak zerga-egoitza euskal lurraldean baldin badauka: nekazaritza, basogintza, abeltzaintza edo arrantzako ustiategiek edo arrantzuntzi-armadoreek egindako ekoizkin-emateak, ekoizkinak naturalak baldin badira, eraldatzeko prozesurik jasan ez baldin badute eta ustiategien edo armadoreen landaketa, ustiapen edo harrapaketetatik baldin badatoz zuzenean.

Modu berean, garraio-zerbitzuak, baita etxez aldatzeko zerbitzuak, atoi-zerbitzuak eta garabi-zerbitzuak ere. Orobat, garraiobideak alokatzea.

d) Zehaztutako irizpideen arabera, atzerrian egindakotzat hartzen diren eragiketak administrazio batari edo besteari eratxikiko zaizkio, gainerako eragiketetan erabiltzen den proportzio berberarekin.

e) Balio Erantsiaren gaineko Zerga araupetzen duen legeriaren arabera jasotako eragiketak egiten ez dituzten erakundeek, zerga-egoitza Euskadin baldin badaukate, foru-aldundiei ordainduko dizkiete tributuak.

Zerga honetan ere zehazten da ordainarazpenerako lotura-puntuak (15. artikulua), Balio Erantsiaren gaineko Zergan bezala; izan ere, zerga-egitateak bi lurraldeetan sor ditzakete subjektu pasiboek, eta horrek Zerga likidatzearen emaitza Administrazio artean banatzea dakar.

Foru-aldundiei dagokie, ez beste inori, zerga-egoitza Euskadin duten subjektu pasiboei Sozietateen gaineko Zerga ordainaraztea, baldin eta horiek aurreko ekitaldian eginak dituzten eragiketen bolumena gehienez ere 7 milioi eurokoa bada.

Aurreko ekitaldian egindako eragiketen zenbatekoa 7 milioi euro baino handiagoa denean, subjektu pasiboek, zerga-egoitza edonon dutela ere, foru-aldundiei, Estatuko

de seguro y capitalización, respecto de las cuales se aplicarán las reglas contenidas en el artículo 32.

c) Se entenderán realizadas en el País Vasco las operaciones, cuando el sujeto pasivo que las realice tenga su domicilio fiscal en territorio vasco en los casos de entregas realizadas por explotaciones agrícolas, forestales, ganaderas o pesqueras y armadores de buques de pesca de productos naturales no sometidos a procesos de transformación que procedan directamente de sus cultivos, explotaciones o capturas.

Del mismo modo, para los servicios de transporte, incluso de mudanza, remolque y grúa, así como, los arrendamientos de medios de transporte.

d) Las operaciones que con arreglo a los criterios establecidos se consideren realizadas en el extranjero se atribuirán, en su caso, a una u otra Administración en igual proporción que el resto de las operaciones.

e) Las entidades que no realicen las operaciones definidas conforme a la normativa reguladora del Impuesto sobre el Valor Añadido tributarán a las Diputaciones Forales del País Vasco cuando tengan su domicilio fiscal en territorio vasco.

En este Impuesto, como en el Impuesto sobre el Valor Añadido, se especifica, también, el punto de conexión a los efectos de su exacción (artículo 15), debido a que los sujetos pasivos pueden generar hechos imponibles en ambos territorios, lo que motiva que se produzca un reparto del resultado de la liquidación del Impuesto entre Administraciones.

Así, corresponderá de forma exclusiva a las Diputaciones Forales la exacción del Impuesto sobre Sociedades de los sujetos pasivos que tengan su domicilio fiscal en el País Vasco y su volumen de operaciones en el ejercicio anterior no hubiere excedido de 7 millones de euros.

Los sujetos pasivos cuyo volumen de operaciones en el ejercicio anterior hubiere excedido de 7 millones de euros tributarán, cualquiera que sea el lugar en que tengan su

Administrazioei edo bi administrazio horiei ordainduko diete tributua, egindako eragiketen zenbatekoaren heinean. Proportzioa ehunekoetan emango da, bi hamartarrekin biribilduta.

domicilio fiscal, a las Diputaciones Forales del País Vasco, a la Administración del Estado o a ambas Administraciones en proporción al volumen de operaciones. Éste se expresará en porcentaje y redondeado con dos decimales.

Zergaren ikuskapena berriz, (19. artikulua), lurraldearen arabera eskumena daukan foru-aldundiak egingo du, subjektu pasiboak Euskadin badu zerga-egoitza.

En cuanto a la inspección del Impuesto (artículo 19), ésta se realizará por la Diputación Foral competente por razón del territorio cuando el sujeto pasivo tenga su domicilio fiscal en el País Vasco.

Hala ere, subjektu pasiboak aurreko ekitaldian eginak dituen eragiketen zenbatekoa 7 milioi eurotik gorakoa bada eta eragiketa guztien % 75 edo gehiago lurralde erkidean egina bada, subjektu pasiboa ikuskatzeko eskumena Estatuko Administrazioarena izango da.

No obstante, la inspección de los sujetos pasivos cuyo volumen de operaciones en el ejercicio anterior hubiera excedido de 7 millones de euros y en dicho ejercicio hubieran realizado en territorio de régimen común el 75% o más de su volumen de operaciones corresponderá a la Administración del Estado.

Halaber, zerga-egoitza lurralde erkidean duten subjektu pasiboen ikuskapena lurraldearen arabera eskumena daukan foru-aldundiak egingo du baldin eta subjektu pasiboak aurreko ekitaldian eginak dituen eragiketen zenbatekoa 7 milioi eurotik gorakoa izan eta eragiketa guztiak euskal lurraldean eginak badira.

Asimismo, la inspección de los sujetos pasivos cuyo domicilio fiscal radique en territorio de régimen común, su volumen de operaciones en el ejercicio anterior hubiera excedido de 7 millones de euros y hubiera realizado la totalidad de sus operaciones en territorio foral, se realizará por la Diputación Foral competente por razón del territorio.

Modu horretan, Sozietateen gaineko Zergan aplikatu beharreko lotura-puntuak definitzen dira. Horrela, eragiketa-zenbatekoak eta zerga-egoitzak zehaztuko dute aplikatu beharreko zerga-araudia eta zer administraziok ordainaraziko eta ikuskatuko duen hura.

De esta forma, quedan definidos los puntos de conexión a aplicar en el Impuesto sobre Sociedades, para los que el domicilio fiscal y el volumen de operaciones determinan la normativa del Impuesto a aplicar y la Administración o Administraciones competentes para su exacción e inspección.

SOZIETATEEN GAINEKO ZERGA / IMPUESTO SOBRE SOCIEDADES
ARAU, ORDAINARAZPEN ETA IKUSKATZE-AHALMENA BANATZEKO IRIZPIDEAK
CRITERIO DE REPARTO DE LA CAPACIDAD NORMATIVA, EXACCIONADORA Y DE INSPECCIÓN

IZAN LITEZKEEN HIPOTESIAK / SUPUESTOS POSIBLES			**AHALMENA** / CAPACIDAD		
ZERGA-EGOITZA DOMICILIO FISCAL	**ERAGIKETEN ZENBATEKOA** VOLUMEN DE OPERACIONES	**% EAEko ERAGIK. ZENBATEKOA** % VOLUMEN OPERACIONES CAE	**ARAUTZEKOA** NORMATIVA	**ORDAINARAZTEKOA** DE EXACCIÓN	**IKUSKATZEKOA** DE INSPECCIÓN
LURRALDE ERKIDEA TERRITORIO COMÚN	**<= 7 milioi euro** <= 7 mill. euros	----	**LURRALDE ERKIDEA** TERRITORIO COMÚN	**LURRALDE ERKIDEA** TERRITORIO COMÚN	**LURRALDE ERKIDEA** TERRITORIO COMÚN
ARABA / ÁLAVA	**<= 7 milioi euro** <= 7 mill. euros	----	**ARABA** / ÁLAVA	**ARABA** / ÁLAVA	**ARABA** / ÁLAVA
BIZKAIA	**<= 7 milioi euro** <= 7 mill. euros	----	**BIZKAIA**	**BIZKAIA**	**BIZKAIA**
GIPUZKOA	**<= 7 milioi euro** <= 7 mill. euros	----	**GIPUZKOA**	**GIPUZKOA**	**GIPUZKOA**
LURRALDE ERKIDEA TERRITORIO COMÚN	**> 7 milioi euro** > 7 mill. euros	<100%	**LURRALDE ERKIDEA** TERRITORIO COMÚN	**Eragiketa-kopur. prop.** Proporc. vol. operac.	**LURRALDE ERKIDEA** TERRITORIO COMÚN
	> 7 milioi euro > 7 mill. euros	100%	**LE > erag. zenb.** T.H. > volum. operac.	**Eragiketa-kopur. prop.** Proporc. vol. operac.	**LE > erag. zenb.** T.H. > volum. operac.
ARABA / ÁLAVA	**> 7 milioi euro** > 7 mill. euros	>25%	**ARABA** / ÁLAVA (1)	**Eragiketa-kopur. prop.** Proporc. vol. operac.	**ARABA** / ÁLAVA
	> 7 milioi euro > 7 mill. euros	<=25%	**LURRALDE ERKIDEA** TERRITORIO COMÚN	**Eragiketa-kopur. prop.** Proporc. vol. operac.	**LURRALDE ERKIDEA** TERRITORIO COMÚN
BIZKAIA	**> 7 milioi euro** > 7 mill. euros	>25%	**BIZKAIA** (1)	**Eragiketa-kopur. prop.** Proporc. vol. operac.	**BIZKAIA**
	> 7 milioi euro > 7 mill. euros	<=25%	**LURRALDE ERKIDEA** TERRITORIO COMÚN	**Eragiketa-kopur. prop.** Proporc. vol. operac.	**LURRALDE ERKIDEA** TERRITORIO COMÚN
GIPUZKOA	**> 7 milioi euro** > 7 mill. euros	>25%	**GIPUZKOA** (1)	**Eragiketa-kopur. prop.** Proporc. vol. operac.	**GIPUZKOA**
	> 7 milioi euro > 7 mill. euros	<=25%	**LURRALDE ERKIDEA** TERRITORIO COMÚN	**Eragiketa-kopur. prop.** Proporc. vol. operac.	**LURRALDE ERKIDEA** TERRITORIO COMÚN

(1) Sozietate batek eragiketen zenbatekoaren %100a Lurralde Historiko bakar batean egiten badu Lurralde horren araudia baizik ez zaio ezarriko nahiz eta Sozietateak bere zerga-egoitza beste Lurralde batean izan.

(1) En el caso de que el 100% del volumen de operaciones se hubiera realizado en un sólo Territorio Histórico, se aplicará la normativa correspondiente a dicho territorio, con independencia del territorio donde tenga la Sociedad su domicilio fiscal.

KOADROA / CUADRO I.1

Sozietateen gaineko Zerga dela-eta egin beharreko atxikipenak eta konturako ordainketak (17. artikulua) administrazio batari edo besteari egingo zaizkio, Itunean Pertsona Fisikoen Errentaren gaineko Zergari buruz ezarritako irizpideen arabera.

Tributuak bi administrazioei ordaindu behar dizkieten subjektu pasiboek, bestalde, lurralde bakoitzean egindako eragiketen zenbatekoaren araberako proportzioan egingo dituzte zergaren zatikako ordainketak, eta zergaren azken aitorpen-likidazioan zehaztutako proportzioa aplikatuko da. Dena dela, beste proportzio bat aplikatu ahal izango da, bategite, banaketa eta aktibo-ekarpenen kasuan, bai eta lurralde erkidean edo foru-lurraldean jarduera hastean, amaitzean, zabaltzean edo murriztean ere, baldin eta aldakuntza nabarmena badakar irizpide orokorraren arabera kalkulatutako proportzioan (ehuneko 15 puntu edo gehiagoko aldaketa lurraldeetako edozeini

Las retenciones e ingresos a cuenta del Impuesto sobre Sociedades (artículo 17) corresponderán a una u otra Administración conforme a los criterios establecidos a tal efecto en el Concierto para el Impuesto sobre la Renta de las Personas Físicas.

Los sujetos pasivos que deban tributar a ambas Administraciones ingresarán el pago fraccionado del Impuesto en proporción al volumen de operaciones realizado en cada territorio, aplicándose la proporción determinada en la última declaración-liquidación del Impuesto. Podrá aplicarse una proporción diferente en los casos de fusión, escisión y aportación de activos, así como de inicio, cese, ampliación o reducción de actividad en territorio común o foral que implique una variación significativa (alteración de 15 o más puntos porcentuales en proporción aplicable a cualquiera de los territorios) de la proporción calculada según el criterio general.

aplikatzeko proportzioan).

Bestaldetik, Euskadik ezarriko du interes ekonomikoko elkartzeen eta enpresen aldi baterako enpresa-elkarteen tributua-araubidea (20. artikulua), halakoak osatzen dituzten erakunde guztiak foru-arautegiaren mende dauden kasuetan.

Erakundeok bazkideei egotziko diete lurralde batean zein bestean egindako eragiketetan dagokien zatia, eta bazkideek kontuan hartuko dute egotzi zaien zati hori, euren eragiketen proportzioa zehazterakoan.

Ekonomia Ituna indarrean jarri aurretik eratutako ekonomia-intereseko elkartzeei eta enpresen aldi baterako enpresa-elkarteei aplikatu beharreko tributu-araubidea Euskadiri dagokiona bera izango da, baldin eta Euskadiko lurralde-eremua gainditzen ez badute (bosgarren xedapen iragankorra).

Talde fiskalak zerga-baterakuntzaren foru-araubidearen mende egongo dira baldin eta sozietate edo establezimendu iraunkor nagusia eta mendeko guztiak foru-arautegiaren mende badaude banako tributu-ordainketaren araubidean, eta lurralde erkideko zerga-baterakuntzaren araubidearen mende egongo dira, aldiz, sozietate nagusia eta mendeko guztiak lurralde erkideko tributu-araubidearen mende badaude banako tributu-ordainketaren araubidean (20. artikulua).

Hori dela eta, talde fiskaletik kanpokotzat joko dira beste araubidearen mende dauden sozietateak, halakorik badago. Estatuaren unean uneko arautegia bera erabiliko da, betiere, talde fiskala, sozietate nagusia, mendeko sozietateak, nagusitasun-maila eta taldearen barne-eragiketak definitzeko.

Arau hauek erabiliko dira talde fiskalei zerga-baterakuntzaren araubidea aplikatzeko:

- Taldea osatzen duten sozietateek, Itunean aipatutako arau orokorrak betez, banako tributu-ordainketaren araubideari dagokion aitorpena aurkeztuko dute. Aurreko lerroaldean xedatutakoaren kalterik gabe, sozietate nagusiak talde fiskalaren kontabilitate-orri bateratuak

Por otra parte, el régimen tributario de las agrupaciones de interés económico y uniones temporales de empresas (artículo 20), corresponderá al País Vasco cuando la totalidad de las entidades que las integren estén sujetas a normativa foral.

Estas entidades imputarán a sus socios la parte correspondiente del importe de las operaciones realizadas en uno y otro territorio, que será tenida en cuenta por éstos para determinar la proporción de sus operaciones.

El régimen tributario aplicable a las agrupaciones de interés económico y las uniones temporales de empresas constituidas con anterioridad a la entrada en vigor del Concierto Económico (disposición transitoria quinta) será el correspondiente al País Vasco cuando no superen su ámbito territorial.

Y por lo que respecta a los grupos fiscales (artículo 20) estarán sometidos al régimen de consolidación fiscal foral, cuando la sociedad dominante y todas las dependientes estuvieran sujetas a normativa foral en tributación individual, y estarán sujetos al régimen de consolidación fiscal de territorio común, cuando la sociedad dominante y todas las dependientes estuvieran sujetas a normativa común en régimen de tributación individual.

A estos efectos, se considerarán excluidas del grupo fiscal las sociedades que estuvieran sujetas a la otra normativa. En todo caso, se aplicará idéntica normativa a la establecida en cada momento por el Estado para la definición de grupo fiscal, sociedad dominante, sociedades dependientes, grado de dominio y operaciones internas del grupo.

Para la aplicación del régimen de tributación consolidación fiscal de los grupos de fiscales se seguirán las reglas siguientes:

- Las sociedades integrantes del grupo presentarán, de conformidad con las normas generales del Concierto, la declaración establecida para el régimen de tributación individual, sin perjuicio de que la sociedad dominante presentará a cada una de las Administraciones los estados

aurkeztuko dizkie administrazio biei.

- Talde fiskalak lurraldeetako bakoitzean eginak dituen eragiketen zenbatekoaren heinean ordainduko dio tributua administrazioetako bakoitzari. Hori dela eta, lurralde bakoitzean egindako eragiketen zenbatekoa kalkulatzeko, talde fiskaleko sozietateek lurralde horretan egindako eragiketak batu egingo dira, eta gero taldearteko bidezko kenketak egingo dira.

Talde fiskalek, baldin eta 2002ko urtarrilaren 1a baino lehen zerga-baterakuntzako araubidean eta arautegi erkidearen edo foru-arautegiaren arabera ordaintzen bazuten tributua, tributu-ordainketaren araubide horri eutsi ahal izango diote 2006ko abenduaren 31 arte, maiatzaren 13ko 12/1981 Legeak onetsitako Ekonomia Itunaren 25. artikuluan xedatutakoa dela bide. Betiere, artikulu hori beraiei aplikatu ahal izateko, zerga-baterakuntzaren alorrean 2001eko abenduaren 31n indarrean zegoen arautegian ezarritako baldintzak bete behar dituzte (seigarren xedapen iragankorra).

Enpresak batzeko eta banatzeko eragiketetan, Sozietateen gaineko Zergaren atalean (14. artikulua) aipatzen diren tributu-irizpideei jarraituta, kasuan kasuko tributu-onurak bi administrazioek onetsi behar baldin badituzte, foru-aldundiek aplikatuko duten araudia une bakoitzean lurralde erkidean indarrean egongo denaren berdina izango da, eta kasuan kasuko administrazio-espedienteak izapidetuko dira administrazio bakoitzean (47. artikulua).

4.d. Ez-egoiliarren Errentaren gaineko Zerga

Ez-egoiliarren Errentaren gaineko Zerga itundutako tributua da, eta Estatuak une bakoitzean ezarrita dituen funtsezko eta formazko arau berak erabiliko dira hura eraentzeko (21. artikulua).

Hala ere, atzerriko egoiliarrak diren pertsona edo erakundeek Euskadin dituzten establezimendu iraunkorrei zerga honi buruzko arautegi autonomoa aplikatuko zaie, Sozietateen gaineko Zergan ezarritakoarekin

contables consolidados del grupo fiscal.

- El grupo fiscal tributará a una y otra Administración en función del volumen de operaciones realizado en uno y otro territorio. A estos efectos, el volumen de operaciones realizado en cada territorio estará constituido por la suma o agregación de las operaciones que cada una de las sociedades integrantes del grupo fiscal efectúen en el mismo, antes de las eliminaciones intergrupo que procedan.

Los grupos fiscales que con anterioridad a 1 de enero de 2002 estuvieran tributando con normativa común o foral en régimen de consolidación fiscal (disposición transitoria sexta), por aplicación de lo dispuesto en el artículo 25 del Concierto Económico aprobado por la Ley 12/1981, de 13 de mayo, podrán mantener dicho régimen de tributación hasta el 31 de diciembre de 2006, siempre que cumplan los requisitos previstos para su aplicación en la normativa sobre consolidación fiscal vigente a 31 de diciembre de 2001.

En otro orden de cosas, en las operaciones de fusiones y escisiones de empresas en las que los beneficios tributarios, que en su caso procedan, hayan de ser reconocidos por ambas Administraciones, conforme a los criterios de tributación contenidos en la concertación del Impuesto sobre Sociedades (artículo 14), las Diputaciones Forales aplicarán idéntica normativa que la vigente en cada momento en territorio común, tramitándose los correspondientes expedientes ante cada una de las Administraciones (artículo 47).

4.d. Impuesto sobre la Renta de no Residentes

El Impuesto sobre la Renta de no Residentes es un tributo concertado que se regirá por las mismas normas sustantivas y formales que las establecidas en cada momento por el Estado (artículo 21).

No obstante, a los establecimientos permanentes domiciliados en el País Vasco de entidades residentes en el extranjero les será de aplicación la normativa autónoma de este impuesto, de acuerdo con lo establecido en el

bat, araudiko lotura-puntuaren arabera.

Impuesto sobre Sociedades conforme a su punto de conexión normativo.

Establezimendu iraunkorren bidez lortutako errentak zergapetzen direnean, administrazioetako batek ordainaraziko du Zerga, edo bestela biek batera, Sozietateen gaineko Zergan ordainarazteko lotura-puntuan adierazitako eran.

Del mismo modo, cuando se graven rentas obtenidas mediante establecimiento permanente, la exacción del Impuesto corresponderá a una u otra Administración o a ambas conjuntamente, en los términos previstos en el punto de conexión para la exacción en el Impuesto sobre Sociedades.

Konturako ordainketak direla eta (23. artikulua), establezimendu iraunkorrek euren errenten zioz egin behar dituzten zatikako ordainketak, atxikipenak eta konturako sarrerak PFEZan eta Sozietateen Zergan ezarritako arauei jarraituz eskatuko dira.

Los pagos fraccionados (artículo 23) que realicen los establecimientos permanentes y las retenciones e ingresos a cuenta del Impuesto que se les practiquen por las rentas que perciban, se exigirán de acuerdo con las reglas establecidas para el IRPF y el Impuesto sobre Sociedades.

Hori dela eta, establezimendu iraunkorrak Euskadin helbideratuta jotzeko, euskal lurraldean egin beharko dute negozioen gestio administratibo edo zuzendaritza. Irizpide horiek erabilita egoitza non duten jakiterik ez badago, balio handieneko ibilgetua non daukaten hartuko da kontuan (43. artikulua).

A estos efectos, los establecimientos permanentes se entenderán domiciliados en el País Vasco cuando su gestión administrativa o la dirección de sus negocios se efectúe en territorio vasco. En los casos en que no pueda establecerse el lugar del domicilio de acuerdo con estos criterios, se atenderá al lugar donde radique el mayor valor de su inmovilizado (artículo 43).

Zergadunak, aukerazko araubidea aplikatu ahal izateko Ez-Egoiliarren Errentaren gaineko Zergari buruzko arautegian araututako baldintzak beteta, Pertsona Fisikoen Errentaren gaineko Zerga ordaintzea aukeratzen badu, lurraldearen arabera eskumena duen foru-aldundiaren arautegia aplikatuko da, baldin eta zergadunak lanetik eta ekonomia-jardueretatik euskal lurraldean lortzen dituen etekinek Espainian lortzen duen errenta osoaren zatirik handiena egiten badute. Zergadunak itzulketarako eskubidea duenean, foru-aldundi eskudunak egingo dio itzulketa, berdin da errentak Espainiako zein lekutan lortu dituen.

Cuando el contribuyente ejercite la opción de tributación por el IRPF por cumplir los requisitos previstos en la normativa reguladora del Impuesto sobre la Renta de no Residentes, a efectos de la aplicación del régimen opcional, será tenida en cuenta la normativa de la Diputación Foral competente por razón territorio, siempre y cuando los rendimientos del trabajo y de actividades económicas obtenidos en territorio vasco representen la mayor parte de la totalidad de renta obtenida en España. En el caso de que el contribuyente tenga derecho a la devolución, ésta será satisfecha por dicha Diputación Foral con independencia del lugar de obtención de las rentas dentro del territorio español.

Pertsona fisiko edo erakunde batek establezimendu iraunkorraren bidez diharduela uste izango da baldin eta, edozein titulu dela bide, edozein motatako instalazio edo lantokiren bat badu, ohikoa eta iraunkorra, eta bere jarduera bertan egiten badu osorik nahiz zati batean; edo bestela, subjektu pasibo ez-egoiliar horren izenean eta kontura agenteren batek egiten badu jarduera, kontratuak barne, subjektu

Se entenderá que una persona física o una entidad opera mediante establecimiento permanente, cuando por cualquier título disponga, de forma continuada o habitual, de instalaciones o lugares de trabajo de cualquier índole, en los que se realice toda o parte de su actividad, o actúe en él por medio de un agente autorizado para contratar, en nombre y por cuenta del sujeto pasivo no residente, que ejerza con habitualidad dichos

pasiboak eskuetsita, eta agente horrek ohikoa badu subjektu pasibo ez-egoiliarrak emandako ahalmen hori erabiltzea.

poderes.

Establezimendu iraunkortzat joko dira, bereziki, zuzendaritzen egoitzak, sukurtsalak, bulegoak, lantegiak, tailerrak, biltegiak, dendak eta bestelako establezimenduak, meategiak, petrolio eta gas guneak, harrobiak, nekazaritza, basogintza eta abeltzaintzako ustiategiak eta baliabide naturalak ustiatu edo ateratzeko beste edozein gune, eta hamabi hilabete baino gehiago dirauten eraikuntza, instalazio edo muntatze obrak.

En particular, se entenderá que constituyen establecimiento permanente las sedes de dirección, las sucursales, las oficinas, las fábricas, los talleres, los almacenes, tiendas u otros establecimientos, las minas, los pozos de petróleo o de gas, las canteras, las explotaciones agrícolas, forestales o pecuarias o cualquier otro lugar de exploración o de extracción de recursos naturales, y las obras de construcción, instalación o montaje cuya duración exceda de 12 meses.

Establezimendu iraunkorrik gabe lortutako errentak zergapetzen direnean, lurraldea dela-eta eskumena daukan foru-aldundiak ordainaraziko du zerga, errentak Euskadin lortuak edo sortuak badira, hau da, ondoko baldintzak betetzen badira:

Por otra parte, cuando se graven rentas obtenidas sin mediación de establecimiento permanente, la exacción del Impuesto corresponderá a la Diputación Foral competente por razón del territorio, cuando las rentas se entiendan obtenidas o producidas en el País Vasco por aplicación de los siguientes criterios:

a) Ekonomia ustiategien etekinak direnean, jarduerak Euskadiko lurraldean egiten badira.

a) Los rendimientos de explotaciones económicas, cuando las actividades se realicen en territorio vasco.

b) Azterketa, egitasmo, laguntza tekniko, kudeaketarako laguntza, zerbitzu profesional eta antzeko beste zerbitzu batzuetatik lortutako etekinak direnean, zerbitzu horiek Euskadin egin edo erabiltzen badira.

b) Los rendimientos derivados de prestaciones de servicios tales como, la realización de estudios, proyectos, asistencia técnica, apoyo a la gestión, así como de servicios profesionales, cuando la prestación se realice o se utilice en territorio vasco.

Eta Euskadi barruan erabilitako zerbitzuak hauek izango dira: Euskadi barruan gauzatzen diren enpresa-jardueretan edo jarduera profesionaletan erabilitakoak edo lurralde horretan kokatutako ondasunekin burututakoak. Zerbitzu hori ez baldin bada burutzen den tokian bertan erabiltzen, non erabiltzen den hartuko da kontuan.

Se entenderán utilizadas en territorio vasco las prestaciones que sirvan a actividades empresariales o profesionales realizadas en territorio vasco o se refieran a bienes situados en el mismo. Se atenderá al lugar de la utilización del servicio cuando éste no coincida con el de su realización.

c) Menpeko lanak ematen dituen etekinak direnean, lan hori Euskadi barruan egiten bada.

c) Los rendimientos que deriven, directa o indirectamente, del trabajo dependiente cuando el trabajo se preste en territorio vasco.

d) Artista edo kirolariek Euskadi barruan egindako lanaldi pertsonaletatik edo lanaldi horiekin zerikusia duen beste edozein jardueratatik ateratako etekinak, nahiz eta, artistak edo kirolariak berak hartu ordez,

d) Los rendimientos derivados, directa o indirectamente, de la actuación personal en territorio vasco de artistas o deportistas, o de cualquier otra actividad relacionada con dicha actuación, aún cuando se perciban por persona o entidad distinta del artista o

beste pertsona edo erakunderen batek hartu.

e) Euskal erakunde publikoetako fondo propioetan parte hartzetik ateratako dibidenduak zein bestelako etekinak.

f) Kapital higigarriak emandako korritu, kanon eta bestelako etekinak:

- Ohiko egoitza Euskadin duten pertsona fisikoek edo euskal erakunde publikoek ordaindutakoak.

- Euskadi barruan erabilitako kapital-prestazioak ordaintzeko sariak direnean.

Irizpide horiek ez baldin badatoz bat, kapitala (ordaindutako prestaziokoa) non erabili den hartuko da kontuan.

g) Euskadiko lurraldearen barruan dauden ondasun higiezinetatik edo ondasun horiekin zerikusia duten eskubideetatik zuzenean nahiz zeharka ateratako etekinak.

h) Euskadiko lurraldean kokatutako hiri ondasun higiezinen titularrak diren pertsona fisiko zergadunei egozten zaizkien errentak.

i) Ondare-gehikuntzak, pertsonek edo euskal erakunde publikoek jaulkitako baloreen ondorioz gertatzen direnean.

j) Ondare-gehikuntzak, Euskadiko lurralde barruan dauden ondasun higiezinen ondorioz gertatzen badira edo lurralde horretan bete behar diren edo erabil daitezkeen eskubideen ondorioz gertatzen badira. Zehatz-mehatz, letra honen barruan egongo dira:

- Erakunde bateko eskubide edo partaidetzak direla-eta ondareetan gertatutako gehikuntzak, baldin eta erakunde horren aktiboa Euskadiko lurraldean kokatutako ondasun higiezinez osatuta badago batez ere.

- Erakunde bateko eskubide edo partaidetzak eskualdatu egin direla-eta ondareetan gertatuko gehikuntzak, baldin eta eskubide edo partaidetza horiek Euskadiko lurralde barruan kokatuta dauden ondasun higiezinez gozatzeko eskubidea ematen badiote titularrari.

k) Ondare-gehikuntzak, Euskadiko lurralde barruan kokatutako beste ondasun higigarri

deportista.

e) Los dividendos y otros rendimientos derivados de la participación en fondos propios de entidades públicas vascas.

f) Los intereses, cánones y otros rendimientos del capital mobiliario:

- Satisfechos por personas físicas con residencia habitual en el País Vasco o entidades públicas vascas.

- Cuando retribuyan prestaciones de capital utilizadas en territorio vasco.

Cuando estos criterios no coincidan se atenderá al lugar de utilización del capital cuya prestación se retribuye.

g) Los rendimientos derivados, directa o indirectamente, de bienes inmuebles situados en territorio vasco o de derechos relativos a los mismos.

h) Las rentas imputadas a los contribuyentes personas físicas titulares de bienes inmuebles urbanos situados en territorio vasco.

i) Las ganancias patrimoniales derivadas de valores emitidos por personas o entidades públicas vascas.

j) Las ganancias patrimoniales derivadas de bienes inmuebles situados en territorio vasco o de derechos que deban cumplirse o se ejerciten en dicho territorio. En particular se consideran incluidas:

- Las ganancias patrimoniales derivadas de derechos o participaciones en una entidad, residente o no, cuyo activo esté constituido principalmente por bienes inmuebles situados en territorio vasco.

- Las ganancias patrimoniales derivadas de la transmisión de derechos o participaciones en una entidad, residente o no, que atribuyan a su titular el derecho de disfrute sobre bienes inmuebles situados en territorio vasco.

k) Las ganancias patrimoniales derivadas de otros bienes muebles situados en territorio

batzuen ondorioz gertatzen badira edo lurralde horretan bete behar diren edo erabil daitezkeen eskubideen ondorioz gertatzen badira.

vasco o de derechos que deban cumplirse o se ejerciten en dicho territorio.

Aurreko idatz-zatian zehaztutako irizpide horien arabera, errentaren bat bi lurraldeetan lortu dela pentsa badaiteke, tributazioa lurralde historikoei egokituko zaie, ordaindu behar duena pertsona fisikoa bada eta ohiko egoitza Euskadin badu.

Cuando con arreglo a los criterios anteriores, una renta se pudiera entender obtenida simultáneamente en ambos territorios, su exacción corresponderá a los Territorios Históricos cuando el pagador, si es persona física, tenga su residencia habitual en el País Vasco.

Establezimendu iraunkorrik gabe lan egiten duten zergadunek lortutako errentei dagozkion konturako atxikipen eta sarrerak, lortu edo produzitu diren lurraldeko Administrazioak eskatuko ditu.

Las retenciones e ingresos a cuenta correspondientes a las rentas obtenidas por los contribuyentes que operen sin establecimiento permanente se exigirán por la Administración del territorio en el que se entiendan obtenidas las correspondientes rentas.

Erakunde pribatuetako edo establezimendu iraunkorretako fondo propioetan parte hartzetik ordaindutako errentak, zein Kapital higigarriak emandako korritu, kanon eta bestelako etekinak, zein jaulkitako baloreen ondorioz gertatutako ondare-gehikuntzak; eta aurreko irizpideen arabera, errenta bat bi Administrazioetan batera lortutzat jo badaiteke, euskal lurraldean lortu edo produzitutakoak bezala ulertuko dira honako kopuru hauetan:

Las rentas satisfechas por entidades privadas o establecimientos permanentes derivadas de la participación en fondos propios, intereses, cánones y otros rendimientos de capital mobiliario y ganancias patrimoniales procedentes de valores emitidos, así como cuando, conforme a los criterios antes previstos, una renta se pudiera entender obtenida simultáneamente en ambos territorios, se considerarán obtenidas o producidas en territorio vasco en la cuantía siguiente:

a) Erakundeak edo establezimendu iraunkorrak badira eta zergak Euskadin bakarrik ordaintzen badituzte, ordaintzen dituzten errenta guztiak.

a) Cuando se trate de entidades o establecimientos permanentes que tributen exclusivamente al País Vasco la totalidad de las rentas que satisfagan.

b) Erakundeak edo establezimendu iraunkorrak badira eta zergak bi administrazioetan ordaintzen badituzte, Euskadin egindako eragiketa-kopuruaren arabera ordaintzen duten errenten zatiak.

b) Cuando se trate de entidades o establecimientos permanentes que tributen conjuntamente a ambas Administraciones, la parte de las rentas que satisfagan en proporción al volumen de operaciones realizado en el País Vasco.

Hala ere, letra honetan jasotako kasuetan, likidazioa egoitzaduna ez den horren izenean aurkezten duen pertsonaren, erakundearen edo establezimendu iraunkorraren ohiko bizilekua edo zerga-egoitza dagoen lurraldeko administrazioak izango du etekin guztiak ordainarazteko eskumena, nahiz eta gero, behar bada, beste administrazioari konpentsazioren bat eman behar izan, beste administrazio horren lurretan egindako eragiketa-

No obstante, en estos casos la Administración competente para la exacción de la totalidad de los rendimientos, así como las devoluciones que proceda practicar, será la del territorio donde tengan su residencia habitual o domicilio fiscal las personas, entidades o establecimientos permanentes que presenten la liquidación en representación del no residente, sin perjuicio de la compensación que proceda

kopuruari dagokion heinean.

Balizko espezifiko horietan, Foru Aldundiek eskatuko dituzte atxikipen eta konturako ordainketak, Euskadin egindako eragiketen bolumenaren proportzioan, atxiki beharrekoari dagokionean, eta Sozietateen gaineko Zergako arau espezifikoak aplikatuz.

Erakunde ez-egoiliarren Ondasun Higiezinen gaineko Karga Berezia, ondasun higiezina Euskadin badago, lurralde-eskumena duen foru-aldundiari ordaindu behar zaio.

4.e. Ondarearen gaineko Zerga

Ondarearen gaineko zerga itundutako zerga da, araudi autonomokoa (24. artikulua); beraz, lurralde historikoetako erakunde eskudunek arautuko dute hura. Arau-eskumen horren muga bakarra Ekonomia Itunean adierazitako harmonizazio-arauak izango dira.

Zerga hau zer Administraziok ordainaraziko duen jakiteko, zergadunak Pertsona Fisikoen Errentaren gaineko Zerga zer Administraziori ordaindu behar dion ikusi beharko da, lurralde-eskumena aintzat hartuta; eta, horretarako, ez da kontuan hartuko zer lurraldetan dauden zergapean diren ondare-elementuak. Beraz, zerga honen lotura-puntua zergadunaren ohiko bizilekua da; hau da, pertsona fisikoen errentaren gaineko zergaren lotura-puntu bera.

Zerga ordaintzeko betebehar erreala duten subjektu pasiboen kasuan, ondasun eta eskubide guztiak Euskadin baldin badaude, foru-aldundiei egokituko zaie zerga ordainaraztea. Horretarako, Euskadin kokatuta daudela ulertuko da, hain zuzen ere, lurralde horretan dauden, erabil litezkeen edo bete beharko liratekeen ondasun eta eskubideak.

Azken egoitza Euskadin izan duten ez-egoiliarrek Ondarearen gaineko Zerga norberaren betebeharraren arabera

realizar a la otra Administración por la parte correspondiente a la proporción del volumen de operaciones realizado en el territorio de ésta última.

En estos supuestos específicos, las retenciones e ingresos a cuenta se exigirán por las Diputaciones Forales en proporción al volumen de operaciones realizado en el País Vasco correspondiente al obligado a retener, aplicando las reglas especificadas para el Impuesto sobre Sociedades.

En cuanto al Gravamen Especial sobre Bienes Inmuebles de entidades no residentes, éste corresponderá a la Diputación Foral competente por razón del territorio cuando el bien inmueble esté situado en territorio vasco.

4.e. Impuesto sobre el Patrimonio

El Impuesto sobre el Patrimonio tiene carácter de tributo concertado de normativa autónoma (artículo 24). Las Instituciones competentes de los Territorios Históricos pueden regular este Impuesto sin otras limitaciones que las propias normas de armonización contenidas en el Concierto Económico.

Este tributo, se exigirá por la misma Administración tributaria, en razón del territorio, a la que esté sujeto el contribuyente por el Impuesto sobre la Renta de las Personas Físicas, independientemente del territorio en el que radiquen los elementos patrimoniales objeto de tributación. En definitiva, por tanto, el punto de conexión de este Impuesto es la residencia habitual del contribuyente, en coincidencia con el establecido para la tributación personal sobre la renta.

En el caso de los sujetos pasivos por obligación real de contribuir, la exacción del Impuesto corresponderá a las Diputaciones Forales cuando el mayor valor de los bienes y derechos radique en territorio vasco. Se entenderá, a estos efectos, que radican en territorio vasco los bienes y derechos que estuvieran situados, pudieran ejercitarse o hubieran de cumplirse en dicho territorio.

Cuando el no residente que hubiera tenido en el País Vasco su última residencia, opte por tributar conforme a la obligación personal,

ordaintzea aukeratzen badute, lurralde erkidean edo foru-lurraldean ordaindu ahal izango dute eta aukeratzen duten lurraldeko arautegia bete beharko dute.

podrá tributar en territorio común o foral conforme a su respectiva normativa.

4.f. Oinordetza eta Dohaintzen gaineko Zerga

Oinordetza eta Dohaintzen gaineko Zerga itundutako zerga da, eta araudi autonomoaren pean dago (25. artikulua). Lurralde-eskumena duen foru-aldundiak ordainaraziko du zerga hori, honako kasu hauetan:

a) "Mortis causa" eskuraketetan, eta bizitza-aseguruen onuradunek aseguratuaren heriotzaren ondoren kopuruak hartzen dituztenean, baldin eta sortzapenaren egunean kausatzailearen ohiko bizilekua Euskadin badago.

b) Ondasun higiezinen dohaintzetan, ondasun horiek euskal lurraldean kokatuta baldin badaude.Letra honetan xedatutakoa dela-eta, ondasun higiezinen dohaintzatzat hartuko dira Baloreen Merkatuaren uztailaren 28ko 24/1988 Legeko 108. artikuluan aipatutako dohaineko balore-eskualdatzeak.

c) Gainerako ondasun eta eskubideen dohaintzetan, dohaintza-hartzaileak ohiko bizilekua Euskadin baldin badauka sortzapenaren egunean.

d) Zergapekoak egoitza atzerrian daukanean, baldin eta ondasun edo eskubide guztiak euskal lurraldean kokatuta badaude, euskal lurraldean erabil badaitezke edo euskal lurraldean bete behar badira. Bizi-aseguruetako hitzarmenetatik lortutako kopuruen kasuan ere bai, hitzarmen hori egoitza Euskadin duten aseguru-erakundeekin egin bada, edo euskal lurraldean egin bada bertan jarduten duten atzerriko erakundeekin.

Aurreko idatz-zatiko a) eta c) letretan jasotako kasuetan, foru-aldundiek lurralde erkideko arauak aplikatuko dituzte, kausatzaileak edo dohaintza-hartzaileak egoitza Euskadin eskuratu zuenetik zerga ordaindu beharra sortu arte 5 urte baino gutxiago pasa badira. Ez zaie arau hori

4.f. Impuesto sobre Sucesiones y Donaciones

Así mismo, el Impuesto sobre Sucesiones y Donaciones es un tributo concertado de normativa autónoma (artículo 25), correspondiendo su exacción a la Diputación competente por razón del territorio en los siguientes casos:

a) En las adquisiciones "mortis causa" y las cantidades percibidas por los beneficiarios de seguros sobre la vida para caso de fallecimiento, cuando el causante tenga su residencia habitual en el País Vasco a la fecha del devengo.

b) En las donaciones de bienes inmuebles, cuando éstos radiquen en territorio vasco. A estos efectos, tendrán la consideración de donaciones de bienes inmuebles las transmisiones a título gratuito de los valores a que se refiere el artículo 108 de la Ley 24/1988, de 28 de julio, del Mercado de Valores.

c) En las donaciones de los demás bienes y derechos, cuando el donatario tenga su residencia habitual en el País Vasco a la fecha del devengo.

d) En el supuesto en el que el contribuyente tuviera su residencia en el extranjero, cuando la totalidad de los bienes o derechos estuvieran situados, pudieran ejercitarse o hubieran de cumplirse en territorio vasco, así como por la percepción de cantidades derivadas de contratos de seguros sobre la vida cuando el contrato haya sido realizado con entidades aseguradoras residentes en el territorio vasco, o se hayan celebrado en el País Vasco con entidades extranjeras que operen en él.

En los supuestos contemplados en las letras a) y c), las Diputaciones Forales aplicarán las normas de territorio común cuando el causante o donatario hubiere adquirido la residencia en el País Vasco con menos de 5 años de antelación a la fecha del devengo del Impuesto. Esta norma no será aplicable a

ezarriko Autonomia Estatutuaren 7 artikuluaren arabera izaera politikoz euskaldunak izaten jarraitu dutenei.

Agiri baten bidez dohaintza-emaile bakar batek dohaintza-hartzaile bati ondasunak edo eskubideak dohaintzan ematen badizkio eta, aurrez azaldutako a), b), c) eta d) irizpideei jarraituta, etekina lurralde erkidean eta euskal lurraldean sortutakoa dela pentsatu behar bada, eskualdatutako ondasun eta eskubide guztien balioari lurralde bakoitzean legokiokeen batez besteko aplikatuko da, bakoitzaren arauen arabera eta lurralde bakoitzari egotzitako dohaintzen balioaren etekinaren gainean, eta hortik aterako da lurralde bakoitzari dagokion kuota.

Dohaintzak metatu behar diren kasuetan, Euskadiri zein kuota dagokion jakiteko, metatutako dohaintza guztien balioari legokiokeen batez bestekoa aplikatu behar zaio egun eskualdatuta dauden ondasun eta eskubideen balioari, bere arauen arabera. Horretarako, metatutako ondasun eta eskubide guztiak honako hauek izango dira: aurreko dohaintzetatik datozenak eta egun eskualdatu direnak.

4.g. Balio Erantsiaren gaineko Zerga

Europar Batasunaren araubidearekin harmonizatuta dago Balio Erantsiaren gaineko zergaren araubidea. Europar Batasuneko araubideak berariaz araututako zenbait alderdi finkatzera mugatzen da Estatuek zerga horretan duten arautze-ahalmena. Era berean, errealitate horrek eta zergaren ezaugarriek bultzatuta, ordainarazpen-ahalmena banatzera mugatzen da zerga horren itunketa, arautze-ahalmenak zergaren kudeaketaren zenbait alderdi baino ezin baititu erabaki.

Estatuak une bakoitzean ezarrita dituen edukizko eta formazko arau berak erabiliko dira hura eraentzeko (26. artikulua), lurralde historikoetako erakunde eskudunek aitorpen- eta sarrera-ereduak ezberdin arautzeko aukera izango badute ere. Hala ere, eredu horietako datuak, gutxienez, lurralde erkidean erabiltzen diren berberak izan behar dira; eta epe horiek, berriz, ez dira Estatuko administrazioak ezarritakoez oso bestelakoak

quienes hayan conservado la condición política de vascos con arreglo al artículo 7 del Estatuto de Autonomía.

Si en un documento se donasen por un mismo donante a favor de un mismo donatario, bienes o derechos y, por aplicación de los criterios a), b), c) y d) antes descritos, el rendimiento deba entenderse producido en territorio común y vasco, corresponderá a cada uno de ellos la cuota que resulte de aplicar, al valor de los donados cuyo rendimiento se le atribuye, el tipo medio que, según sus normas, correspondería al valor de la totalidad de los transmitidos.

Así mismo, cuando proceda acumular donaciones, corresponderá al País Vasco la cuota que resulte de aplicar, al valor de los bienes y derechos actualmente transmitidos, el tipo medio, que según sus normas, correspondería al valor de la totalidad de los acumulados. A estos efectos se entenderá por totalidad de los bienes y derechos acumulados, los procedentes de donaciones anteriores y los que son objeto de la transmisión actual.

4.g. Impuesto sobre el Valor Añadido

El Impuesto sobre el Valor Añadido está armonizado en el conjunto de la Unión Europea. La capacidad normativa de los Estados se limita a determinados aspectos expresamente previstos por la regulación comunitaria. Ello, junto a las características propias del Impuesto, ha significado que en su concertación se atienda al reparto de la capacidad exaccionadora, dado que la capacidad normativa se limita solo a aspectos relacionados con su gestión.

Así, el Concierto establece (artículo 26) que el IVA debe regirse por las mismas normas sustantivas y formales establecidas en cada momento por el Estado, a excepción de los modelos y plazos de ingreso. Si bien, los modelos de declaración e ingresos han de contener, al menos, los mismos datos que los de territorio común y los plazos de ingreso para cada período de liquidación no deben diferir sustancialmente de los previstos en el

izango.

Subjektu pasiboa egoera hauetakoren batean badago, Balio Erantsiaren gaineko Zerga ordainarazteko eskumen esklusiboa izango dute foru-aldundiek (27. artikulua):

- Zerga-egoitza Euskadin izan eta aurreko urtean 7 milioi euro baino eragiketa-kopuru handiagoa egin ez badute.

- Euskal lurraldean bakarrik jarduten badira eta aurreko urtean 7 milioi euro baino eragiketa-kopuru handiagoa egin ez badute, zerga-egoitza non duten aintzat hartu gabe.

Horrez gain, foru-aldundiek eragiketa-bolumenaren arabera ordainaraziko dute zerga, baldin eta subjektu pasiboak euskal lurraldean eta lurralde erkidean jarduten badu; betiere, 7 milioi eurotik gorako eragiketa-bolumena egiten badu eta zerga-egoitzan non duen aintzat hartu gabe.

Jardueran hasi berriak direnen kasuan, 7 milioi euroko kopurua zenbatzeko, egutegiko lehenengo urtean egindako eragiketen zenbatekoa hartuko da kontuan. Jardueran emandako lehen urtea ez bada egutegiko urtebete, kopuru hori zenbatzeko, jardueraren hasieratik egindako eragiketetatik abiatuko da urte osokoa kalkulatzeko.

Eragiketak Europar Batasunaren barruan egindakoak badira, aurrez azaldutako eran ordainaraziko da BEZa, eragiketa hauen kasuan izan ezik:

- Garraiobide berrien Erkidego barruko erosketak, baldin eta erosketak egiten dituzten pertsona edo erakundeen eragiketak Balio Erantsiaren gaineko Zerga ordaindu beharretik erabat salbuetsita badaude edo zerga horren pean ez badaude, garraiobideak behin betiko matrikulatzen diren lurralde erkideko edo euskal lurraldeko Administrazioak ordainaraziko du.

- Jarraian azalduko diren eragiketak egiten badira, Estatuko Administrazioak ala lurralde-eskumena daukan foru-aldundiak

Estado.

Las Diputaciones Forales exaccionarán (artículo 27) de forma exclusiva el Impuesto sobre el Valor Añadido cuando el sujeto pasivo se encuentre en alguna de las siguientes circunstancias:

- Que tenga su domicilio fiscal en el País Vasco y su volumen total de operaciones en el año anterior no fuera superior a 7 millones de euros.

- Que opere exclusivamente en el País Vasco y su volumen total de operaciones exceda de 7 millones de euros, cualquiera que sea el lugar del domicilio fiscal.

Además, las Diputaciones Forales exaccionarán el Impuesto en proporción al volumen de operaciones, si el sujeto pasivo opera en territorio común y vasco, siempre que el volumen total de operaciones exceda de 7 millones de euros, independientemente de su domicilio fiscal.

En el supuesto de inicio de actividad, para el cómputo de la cifra de 7 millones de euros, se atenderá al volumen de las operaciones realizado en el primer año natural. Si el primer año de actividad no coincidiera con el año natural, las operaciones realizadas desde el inicio de las actividades se elevarán al año.

La exacción del Impuesto correspondiente a las operaciones relacionadas con el tráfico intracomunitario de bienes se realizará en los términos especificados anteriormente, salvo los supuestos siguientes:

- Por las adquisiciones intracomunitarias de medios de transporte nuevos efectuadas por particulares o por personas o entidades cuyas operaciones estén totalmente exentas o no sujetas al IVA, corresponderá a la Administración del territorio común o vasco en el que dichos medios de transporte se matriculen definitivamente.

- La exacción se exigirá por la Administración del Estado o por la Diputación Foral competente por razón del

ordainaraziko du Zerga, subjektu pasiboaren egoitzari erreparatuta:

a) Erkidego barruan eskuratutako ondasunak, baldin eta eskuraketak zergapean badaude halaxe aukeratu delako edo Zergari buruzko arauetan ezarritako muga kuantitatiboa gainditu delako, eta horiek Zergari kenketa osoa edo partziala egiteko eskubiderik ez dakarten eragiketak soilik egiten dituzten subjektu pasiboek egin badituzte, edo enpresaburu nahiz profesional gisa ez diharduten pertsona juridikoek egiten badituzte.

b) Erkidego barruan egindako ondasun-eskuraketak, baldin eta araubide erraztuan, nekazaritza, abeltzaintza eta arrantzaren araubide berezian edo baliokidetasun-errekarguaren araubidean egiten badira.

Horrenbestez, 7 milioitik beherako eragiketak egiten dituzten subjektu pasiboei zerga-egoitzaren irizpidea aplikatzen zaiela eta suposamendu bereziak daudela alde batera utzita, Balio Erantsiaren gaineko Zerga ordainarazteko eskumena nork duen zehazteko, eragiketak non egin diren ikusi behar da.

Ekonomia Itunak, 28. artikuluak, arau zehatzak ezartzen ditu, eragiketak zer lurraldetan egiten diren zehazteko. Subjektu pasibo batek lurralde jakin batean jarduten duela ulertuko da, baldin eta ondasunak eta zerbitzuak lurralde horretan entregatzen edo ematen baditu. Euskal Autonomia Erkidegoan egindakotzat joko dira eragiketa hauek:

a) Ondasun-emateak:

Ondasun higigarri gorpuzdunak euskal lurraldean eman direla esan daiteke, lurralde horretatik uzten badira hartu behar dituenaren eskuetan. Aldiz, ondasun horiek garraiatu egin behar badira jaso behar dituenaren eskuetan uzteko, espedizioa edo garraioa hasten denean euskal lurraldean badago ulertuko da han eman dela. Ondasun higigarriei buruzko arau orokor horiek salbuespenak dituzte, eragiketak lurralde batean ala bestean egozteko modua egokitzeko:

territorio, según que el sujeto pasivo esté domiciliado en territorio común o foral, en los siguientes supuestos:

a) Las adquisiciones intracomunitarias de bienes sujetas al Impuesto por opción o por haberse superado el límite cuantitativo establecido en la normativa reguladora del Impuesto, efectuadas por sujetos pasivos que realicen exclusivamente operaciones que no originan derecho a deducción total o parcial de aquél, o por personas jurídicas que no actúen como empresarios o profesionales.

b) Las adquisiciones intracomunitarias de bienes en régimen simplificado, régimen especial de la agricultura, ganadería y pesca y régimen de recargo de equivalencia.

Por lo tanto, salvando el criterio simplificador del domicilio fiscal para los sujetos pasivos con un volumen total de operaciones no superior a 7 millones de euros, y los supuestos específicos, el criterio que determina la competencia para la exacción del Impuesto sobre el Valor Añadido, es el lugar donde se realizan las operaciones.

El Concierto (artículo 28) establece reglas precisas para determinar cuando una operación se realiza en uno u otro territorio. Se entiende que un sujeto pasivo opera en un territorio cuando realiza en él entregas de bienes o prestaciones de servicios. Se entienden realizadas en el País Vasco las siguientes operaciones:

a) Entregas de bienes:

Entrega de bienes muebles corporales, cuando la puesta a disposición del adquirente se realice desde dicho territorio. Si los bienes deben transportarse, la entrega se entenderá realizada en territorio vasco cuando los bienes se encuentren en dicho territorio al tiempo de iniciarse la expedición o el transporte. Estas reglas generales sobre bienes muebles tienen excepciones que buscan una mayor adecuación para imputar las operaciones a uno u otro territorio:

- Ondasun-emaileak eraldatutako ondasunak ematen badira, emate hori euskal lurraldean egindakotzat joko da, baldin eta lurralde horretan egin bada emandako ondasunen azken eraldaketa.

- Industriako elementuak instalatzea eskatzen duten ondasunak ematen badira eta instalatzeko edo muntatzeko lanen balioa kontraprestazioaren balioaren % 15 baino txikiagoa bada, hura euskal lurraldean emandakotzat joko da prestatze- eta fabrikazio-lanak lurralde horretan egin badira.

- Erkidegoko beste estatu batetik abiatuta igorri edo garraiatu behar diren ondasunak badira, eta Balio Erantsiaren gaineko Zergari buruzko arautegian ezarritako betekizunak betetzen badira urrutiko salmentaren araubidea aplikatzeko, ondasun-ematea Euskadin egindakotzat joko da ondasunaren garraioa Euskadiko lurraldean amaitzen bada.

Energia elektrikoa ekoizten dutenen emateak, energia hori sortzen duten zentroak euskal lurraldean baldin badaude.

Ondasun higiezinen emateak, ondasunok euskal lurraldean badaude.

b) Zerbitzu-emateak:

Zerbitzuak euskal lurraldean emandakotzat joko dira, baldin eta lurralde horretatik ematen badira. Horren salbuespen izango dira beste lurralde batzuetan dauden higiezinekin lotutako prestazioak eta aseguru eta kapitalizazioko eragiketak.

Hala ere, zenbait eragiketak irizpide errazago bati jarraitzen diote, eta horien lotura-puntua subjektu pasiboaren zerga-egoitza da. Euskal lurraldean egindakotzat jotzen dira zerga-egoitza lurralde horretan duten pertsonek egindako eragiketa hauek:

- Nekazaritza, basogintza, abeltzaintza edo arrantzako ustiategiek edo arrantzontzi-armadoreek egindako ekoizkin-emateak, ekoizkinak naturalak baldin badira, eraldatzeko prozesurik jasan ez baldin badute eta ustiategien edo armadoreen landaketa, ustiapen edo harrapaketetatik

- Si se trata de bienes transformados por quien realiza la entrega, se entiende realizada la entrega en el País Vasco si se realizó en dicho territorio la última transformación de los bienes entregados.

- Si se trata de entregas con instalación de elementos industriales, y el coste de la instalación o montaje no excede del 15% del total de la contraprestación, se entiende realizada la entrega en el País Vasco, si se realizaron en dicho territorio los trabajos de preparación y fabricación.

- Si se trata de bienes que deben ser objeto de expedición o transporte iniciado en otro Estado miembro, y se cumplan los requisitos previstos en la normativa reguladora del IVA para la aplicación del régimen de ventas a distancia, la entrega se entenderá realizada en el País Vasco cuando finalice en él dicho transporte.

Las entregas realizadas por los productores de energía eléctrica, cuando los centros generadores de la misma radiquen en territorio vasco.

Las entregas de bienes inmuebles cuando los bienes estén situados en territorio vasco.

b) Prestaciones de servicios:

Las prestaciones de servicios se entenderán realizadas en territorio vasco, cuando se efectúen desde dicho territorio, salvo las prestaciones relacionadas con bienes inmuebles que radiquen en otro territorio y las operaciones de seguro y capitalización.

No obstante, existe una serie de operaciones en las que, siguiendo un criterio simplificador, el punto de conexión es el domicilio fiscal del sujeto pasivo. Se entienden realizadas en el País Vasco las siguientes operaciones efectuadas por personas cuyo domicilio fiscal se encuentra en dicho territorio:

- Entregas realizadas por explotaciones agrícolas, forestales, ganaderas o pesqueras y armadores de buques de pesca de productos naturales no sometidos a transformación, que procedan directamente de sus cultivos,

baldin badatoz zuzenean.

- Garraio-zerbitzuak, atoi-zerbitzuak eta garabi-zerbitzuak barne.

- Garraiobideak alokatzea.

Ez da inportazioaren zergapen-egitateari buruzko lotura-punturik ezartzen, Estatuaren esklusiboa baita.

Adierazitako arauei jarraituz, subjektu pasiboak Administrazio bati baino gehiagori ordaindu beharko balie, zerga-likidazioen emaitzak dagokion administrazioari egotzi beharko zaizkio, lurralde bakoitzean egutegiko urtebetean lortu den kontraprestazioen zenbatekoari erreparatuta eta Balio Erantsiaren gaineko Zerga alde batera utzita. Kontraprestazio horiek lurralde bakoitzean egutegiko urtean egindako ondasun-emate eta zerbitzuenak izan behar dute, batzuetan zergapetu eta beste batzuetan salbuetsitakoak. Salbuetsitakoek kenketa-eskubidea dakarte.

Urte naturalean behin-behinean aplikatzekoak izango diren proportzioak erabakitzeko, aurreko urteko eragiketei erreparatuko zaie. Jarduera hasten den egutegiko urteko likidazio-aldietan behin-behinean aplikatu behar den proportzioa subjektu pasiboak berak kalkulatuko du, beraren ustez lurralde bakoitzean egin dituen eragiketak kontuan hartuta; hala ere, azken erregularizazioa egingo da.

Hala ere, aurretiaz Ekonomia Itunean aurreikusitako Araugintza Koordinatu eta Ebaluatzeko Batzordeari jakinarazita, posible izango da bestelako proportzio bat aplikatzea, aktiboak bat egiten, bereizten edo ekartzen badira eta lurralde erkidean edo foru-lurraldean jardueraren bat hasi, amaitu, zabaldu edo murrizten denean, baldin eta proportzioa nabarmen aldarazten bada. Betiere, aldakuntza nabarmena dela uste izango da lurraldeetariko edozeini aplikatu beharreko proportzioak ehuneko 15 gora edo behera, gutxienez, egiten badu.

Subjektu pasiboak, egutegiko urte bakoitzean Zergaren gainean egindako azken aitorpen-likidazioan, behin betiko proportzioak kalkulatuko ditu -garai horretan egindako

explotaciones o capturas.

- Los servicios de transporte, incluso los de mudanza, remolque y grúa.

- Los arrendamientos de medios de transporte.

No se establece punto de conexión respecto del hecho imponible importaciones, puesto que éste es competencia exclusiva del Estado.

En el supuesto de que el sujeto pasivo deba tributar, conforme a las reglas expuestas, a más de una Administración, el resultado de las liquidaciones del Impuesto, incluyendo el correspondiente a las operaciones intracomunitarias, se imputará en proporción al volumen de las contraprestaciones, excluido el IVA, correspondientes a las entregas de bienes y prestaciones de servicios gravadas y las exentas con derecho a deducción que se hayan realizado en los territorios respectivos durante el año natural.

Las proporciones provisionalmente aplicables durante cada año natural serán las determinadas en función de las operaciones del año precedente. La proporción provisional aplicable en los períodos de liquidación del primer año natural del ejercicio de la actividad será fijada por el sujeto pasivo según su previsión de las operaciones a realizar en cada territorio, sin perjuicio de la regularización final correspondiente.

No obstante, podrá aplicarse, previa comunicación a la Comisión de Coordinación y Evaluación Normativa prevista en el Concierto, una proporción diferente en los casos de fusión, escisión y aportación de activos, así como de inicio, cese, ampliación o reducción de actividad en territorio común o foral que conlleve una variación significativa de la proporción. En todo caso, se considerará que la variación es significativa, cuando suponga la alteración de 15 o más puntos porcentuales en la proporción aplicable a cualquiera de los territorios.

En la última declaración-liquidación del Impuesto correspondiente a cada año natural, el sujeto pasivo calculará las proporciones definitivas según las operaciones realizadas

eragiketen arabera-, eta aurreko likidazio-aldietan Administrazio bakoitzarekin egindako deklarazioak erregularizatuko ditu, dagokion moduan.

Subjektu pasiboek Zergaren aitorpen-likidazioak aurkeztuko dizkiete zerga ordainarazteko eskumena daukaten Administrazioei. Aitorpen-likidazio horietan, betiere, aplikatu beharreko proportzioak eta administrazio batari edo besteari dagozkion kuotak jaso beharko dira.

Administrazioen lana izango da bidezkoak diren itzulketak egitea, bakoitzari dagokion proportzioan.

Zerga lurralde bakarrean ordaintzen duten subjektu pasiboen ikuskapena egitea lurralde horretako ikuskapen-zerbitzuei dagokie (29. artikulua). Subjektu pasiboak lurralde batean baino gehiagotan ordaintzen badu zerga, zerga-egoitzako lurraldeko ikuskapen-zerbitzuen lana izango da haren ikuskapena egitea. Arau horren salbuesten dira, zerga-egoitza EAEn izan arren, eragiketen gutxienez % 75 lurralde erkidean egiten dituzten subjektu pasiboak. Azken kasu horretan, Estatuko Administrazioari dagokio ikuskapenak egitea.

Entitate-taldeari buruzko araubide bereziari lotutako entitateek arestian aipatutako arau orokorrak aplikatuz ordainduko dute zerga, espezialitate hauek zehaztuta:

- Entitate-taldetik kanpo geldituko dira mendeko entitateak, baldin eta horien ikuskapena egitea, entitate menderatzaileari ez dagokion foru-administrazio edo administrazio erkide bateko organoen esku badago.

- Entitate-taldea osatzen duten entitateek banakako tributazioaren araubiderako ezarritako aitorpena aurkeztu beharko dute, bertan bilduz zerga erregulatzen duten arauak banakakoari aplikatuta ateratzen diren zenbatekoak, entitate-taldeko araubide bereziari dagozkionak barne, hala egin behar denean. Taldeko entitate bakoitzak banaka kalkulatuko du Administrazio bakoitzari egozten ahal zaion aitorpenaren emaitza.

en dicho período, y practicará la consiguiente regularización de las declaraciones efectuadas en los anteriores períodos de liquidación con cada una de las Administraciones.

Los sujetos pasivos presentarán las declaraciones-liquidaciones del Impuesto ante las Administraciones competentes para su exacción, en las que constarán, en todo caso, la proporción aplicable y las cuotas que resulten ante cada una de las Administraciones.

Las devoluciones que procedan serán efectuadas por las respectivas Administraciones en la cuantía que a cada una le corresponda.

La inspección de los sujetos pasivos (artículo 29) que tributen sólo en un territorio corresponde a los servicios de Inspección de ese territorio. En caso de que los sujetos pasivos tributen en más de un territorio, la inspección la realizarán los servicios del territorio donde los sujetos pasivos tengan su domicilio fiscal. Excepción a esta regla son aquellos que, aún teniendo su domicilio fiscal en el País Vasco, realicen en Territorio Común al menos el 75% de sus operaciones, correspondiendo la inspección a la Administración del Estado.

Las entidades acogidas al régimen especial del grupo de entidades tributarán aplicando las reglas generales comentadas anteriormente, con las siguientes especialidades:

- Se consideran excluidas del grupo las entidades dependientes cuya inspección se encuentre encomendada a una Administración, foral o común, distinta de la aplicable a la entidad dominante.

- Las entidades integrantes del grupo presentarán la declaración establecida para el régimen de tributación individual, conteniendo los importes que resulten de la aplicación individual de las normas reguladoras del impuesto, incluyendo, en su caso, las propias del régimen especial del grupo de entidades. Cada entidad integrante del grupo deberá calcular de forma individual el resultado de la declaración imputable a cada

- Entitate-taldearen aitorpen-likidazio erantsietan kontatu beharreko zenbatekoa, aurreko arauari jarraikiz kalkulatutako emaitzak batuta ateratzen dena izango da (foru-aldundietako bakoitzari edo Estatuko Administrazioari dagozkionak), eta ezin izango dira erantsi zerga arloko administrazio desberdinei dagozkien kopuruak.

- Taldea osatzen duten entitateek zein lurraldetan egiten dituzten jarduketak, lurralde horretako zerga administrazioen aurrean bete beharko dira entitate menderatzaileen berariazko betebeharrak.

- Entitate-taldearen araubide bereziak ez ditu inolaz ere aldatuko itun honetan aurreikusitako arauak eta, bereziki, lurralde bakoitzeko eragiketen kopurua zehazteko aplikatu beharrekoak.

Batasunaren barrenean egiten diren entregen eta eskuratzeen aitorpen laburbiltzaileak eta hirugarren pertsonekin egindako eragiketenak aurkezteko tokia subjektu pasiboei buruzko egiaztapena eta ikerketa egiteko eskumena duen zerga-administrazioa izango da.

4.h. Ondare Eskualdaketen eta Egintza Juridiko Dokumentatuen gaineko Zerga

Ondare Eskualdaketen eta Egintza Juridiko Dokumentatuen gaineko Zerga itundutako zerga da, eta araudi autonomoaren pean dago. Hala ere, lurralde historikoek ez dute halako eskumenik izango sozietate-eragiketetan eta kanbio-letretan edo horien ordezko balioa edo igorpen-zeregina duten agirietan, horrelakoetan arau erkideak bete beharko baitira (30. artikulua).

Foru-aldundiek ordainaraziko dute zerga hori, kasu hauetan (31. artikulua):

Ondasun higiezinak kostu bidez eskualdatzen direnean eta alokatzen direnean, eta ondasun horien eskubide errealak -baita bermekoak ere- osatu edo eskubide horiek kostu bidez ematerakoan, ondasunok euskal lurraldean kokatuta badaude.

Administración.

- Los importes a computar en las declaraciones-liquidaciones agregadas del grupo de entidades serán la suma de los resultados calculados de forma individual correspondientes a cada una de las Diputaciones Forales o a la Administración del Estado, sin que quepa la agregación de cantidades que correspondan a Administraciones tributarias distintas.

- Las obligaciones específicas de las entidades dominantes habrán de ser cumplidas ante las Administraciones tributarias en cuyo territorio operen las entidades que integren el grupo.

- Este régimen especial no alterará en ningún caso las reglas previstas en el concierto y en particular las aplicables para determinar el volumen de operaciones en cada territorio.

En cuanto a las declaraciones recapitulativas de entregas y adquisiciones intracomunitarias deberán presentarse ante la Administración tributaria que tenga atribuida la competencia para la comprobación e investigación de los sujetos pasivos.

4.h. Impuesto sobre Transmisiones Patrimoniales y Actos Jurídicos Documentados

El Impuesto sobre Transmisiones Patrimoniales y Actos Jurídicos Documentados es un tributo concertado de normativa autónoma. La capacidad normativa de las instituciones competentes de los Territorios Históricos (artículo 30) queda limitada en lo que se refiere a operaciones societarias, letras de cambio y documentos que suplan a la misma o realicen función de giro, que deben regirse por la normativa común.

La exacción corresponderá a las Diputaciones Forales (articulo 31) en los siguientes casos:

En las transmisiones onerosas y arrendamientos de bienes inmuebles y en la construcción y cesión onerosa de derechos reales, incluso garantía, que recaigan sobre los mismos, cuando éstos radiquen en territorio vasco.

Baloreen Merkatuaren uztailaren 28ko 24/1988 Legeko 108. artikuluan jasotako kasuetan, baloreak eskualdatzen dituen erakundearen aktiboko ondasun higiezinak euskal lurraldean badaude.

En los supuestos previstos en el artículo 108 de la Ley 24/1988, de 28 de julio, del Mercado de Valores, cuando radiquen en territorio vasco los bienes inmuebles integrantes del activo de la entidad cuyos valores se transmiten.

Ondasun higigarriak, aziendak eta kredituak kostu bidez eskualdatzerakoan eta horien gaineko eskubideak osatzerakoan eta eskubide horiek kostu bidez lagatzerakoan, baldin eta eskuratu behar dituena pertsona fisikoa bada eta ohiko bizilekua Euskadin badauka; edo, pertsona juridikoa bada eta Euskadin badauka zerga-egoitza.

En las transmisiones onerosas de bienes muebles, semovientes y créditos, así como en la construcción y cesión de derechos sobre los mismos, cuando el adquirente, siendo persona física, tenga su residencia habitual en el País Vasco y siendo persona jurídica tenga en él su domicilio fiscal.

Baloreen eskualdaketetan, eragiketa non formalizatu den ikusi beharko da.

En las transmisiones de valores se atenderá al lugar de formalización de la operación.

Higigarrien hipoteka edo eskualdaketarik gabeko bahitura osatzerakoan edo tartean itsasontzi edo aireontziak dauden kasuetan, egintza horiek zein lurraldetan inskribatu behar diren hartuko da kontuan.

En la constitución de hipoteca inmobiliaria o prenda sin desplazamiento o se refiera a buques o aeronaves, se considerará el territorio donde los actos hayan de inscribirse.

Mailegu soilak, fidantzak, higiezinez bestelakoen alokatzeak eta pentsioak osatzen direnean, baldin eta mailegu-hartzailea, fidantza-hartzailea, errentaria edo pentsioduna pertsona fisikoa bada eta ohiko bizilekua Euskadin badu; edo pertsona juridikoa bada eta zerga-egoitza Euskadin badu. Maileguak berme erreala duenean, berriz, hipotekadun ondasun higiezinak euskal lurraldean badaude, edo lurralde horretan inskribatu badaitezke higigarrien hipotekak edo eskualdaketarik gabeko bahiturak.

En la constitución de préstamos simples, fianzas, arrendamientos no inmobiliarios y pensiones, cuando el prestatario, afianzado, arrendatario o pensionista, siendo persona física, tenga su residencia habitual en el País Vasco o, siendo persona jurídica tenga en él su domicilio fiscal. Sin embargo, si se trata de préstamos con garantía real, cuando los bienes inmuebles hipotecados radiquen en territorio vasco o sean inscribibles en él las respectivas hipotecas mobiliarias o prendas sin desplazamiento.

Mailegu bat lurralde erkidean eta foru-lurraldean kokatutako hainbat ondasun higiezinen gaineko hipotekarekin bermatuta badago, edo lurralde bietan inskribatu daitekeen higigarrien hipotekarekin nahiz eskualdaketarik gabeko bahiturarekin bermatuta badago, batzuei eta besteei egozten zaien erantzukizunaren araberako proportzioan ordainduko zaio zerga Administrazio bakoitzari, eta, zehaztapen hori eskrituran beren beregi jasorik ez badago, ondasunen balio egiaztatuen araberako proportzioan.

Si un mismo préstamo estuviese garantizado con hipoteca sobre bienes inmuebles sitos en territorio común y foral o con hipoteca mobiliaria o prenda sin desplazamiento inscribible en ambos territorios, tributará a cada Administración en proporción a la responsabilidad que se señale a unos y otros y, en ausencia de esta especificación expresa en la escritura, en proporción a los valores comprobados de los bienes.

Ondasunen administrazio-emakidetan, ondasun horiek Euskadin kokatuta baldin badaude; eta obrak burutu edo zerbitzuak ustiatu behar direnetan, baldin eta Euskadin egiten edo eskaintzen badira. Arau horiek

En las concesiones administrativas de bienes, cuando éstos radiquen en el País Vasco, y en las ejecuciones de obra o explotaciones de servicios, cuando se ejecuten o presten en el País Vasco. Estas reglas serán aplicables en

aplikatuko dira administrazio-emakidekin berdinesten direlako zergapean dauden administrazio egintza eta negozioetan ere.

Euskadiko lurralde-eremua gainditzen duten ondasunak ustiatzeko emakidak direnean, euskal lurraldean okupatzen duten azaleraren arabera eskatuko da Zerga.

Euskadiko lurralde-eremua gainditzen duten obrak egiteko emakidak direnean, euskal lurraldean egingo diren obren zenbatekoa kalkulatuko da, eta horren arabera eskatuko da Zerga.

Euskadiko lurralde-eremua gainditzen duten zerbitzuak ustiatzeko emakidak direnean, ukitutako erkidegoen guztizkoaren gainean Euskadiko biztanleriak eta azalerak dauzkaten ehunekoen batez besteko aritmetikoaren arabera eskatuko da Zerga.

Euskadiko lurralde-eremua gainditzen duten emakida mistoak badira, aurreko hiru paragrafoetan jasotako irizpideak emakida-zatiari aplikatuta eskatuko da Zerga.

Euskadiko lurralde-eremua gainditzen duten administrazio-emakidak badira, lurraldearen arabera eskumena duen foru-aldundiak ikuskatuko du zerga, baldin eta erakunde emakidadunaren zerga-egoitza bertan badago.

Sozietate-eragiketetan, hauetako ezaugarriren bat badute:

a) Erakundeak zerga-egoitza EAEn izatea.

b) Erakundeak sozietate-egoitza Euskadin izatea, baldin eta benetako zuzendaritza-egoitza Europar Batasuneko kide diren estatuetakoren bateko beste zerga-administrazio bateko lurralde-esparruan ez badago; edo, hala egonik ere, estatu horrek ez baldin badu sozietate eragiketa antzeko beste zergaren batekin kargatzen.

c) Erakundeak eragiketa batzuk Euskadin ere egin behar ditu, baldin eta benetako zuzendaritza-egoitza eta sozietate-egoitza Europar Batasuneko kide diren estatuetakoren bateko beste Zerga

caso de actos y negocios administrativos que tributen por equiparación a las concesiones administrativas.

En caso de concesiones de explotación de bienes que superen el ámbito territorial del País Vasco, se exigirá el Impuesto en proporción a la extensión que ocupen en el territorio vasco.

Tratándose de concesiones de ejecución de obras que superen el ámbito territorial del País Vasco, se exigirá el Impuesto en proporción al importe estimado de las obras a realizar en territorio vasco.

Si se trata de concesiones de explotación de servicios que superen el ámbito territorial del País Vasco, se exigirá el Impuesto en función de la media aritmética de los porcentajes que representen su población y su superficie sobre el total de las Comunidades implicadas.

Tratándose de concesiones mixtas que superen el ámbito territorial del País Vasco, se exigirá el Impuesto mediante la aplicación de los criterios recogidos en los tres párrafos anteriores a la parte correspondiente de la concesión.

En caso de concesiones administrativas que superen el ámbito territorial vasco, su inspección corresponderá a la Diputación Foral competente por razón del territorio cuando el domicilio fiscal de la entidad concesionaria radique en dicho territorio.

En operaciones societarias, cuando concurra alguna de las siguientes circunstancias:

a) Que la entidad tenga en el País Vasco su domicilio fiscal.

b) Que la entidad tenga en el País Vasco su domicilio social, siempre que la sede de dirección efectiva no se encuentre situada en el ámbito territorial de otra Administración Tributaria de un Estado miembro de la Unión Europea o, estándolo, dicho Estado no grave la operación societaria con un impuesto similar.

c) Que la entidad realice en el País Vasco operaciones de su tráfico, cuando su sede de dirección efectiva y su domicilio social no se encuentren situadas en el ámbito territorial de otra Administración Tributaria de un

Administrazio bateko lurralde-esparruan ez badago; edo, hala egonik ere, estatu horrek ez baldin badu antzeko beste zergaren batekin kargatzen sozietate-eragiketa.

Notarioen eskritura, akta eta testigantzetan, baldin euskal lurraldean baimendu edo ematen badituzte. Egintza Juridiko Dokumentatuen gaineko karga-kuota gradualari lotuta dauden kasuetan, baldin eta ondasunak edo egintzak inskribatzeko erabili behar den erregistroa Euskadiko lurraldean badago.

Truke-letra eta ordezko balioa edo igorpen-zeregina duten agirietan eta ordaindukoetan, bonoetan, obligazioetan eta antzeko tituluetan, Euskadin igortzen edo jaulkitzen badira; atzerrian igortzen badira, lehenengoz eduki dituenak ohiko bizilekua edo zerga-egoitza Euskadiko lurraldean baldin badauka.

Anotazio prebentiboetan, Euskadin kokatutako erregistro publikoetan egiten badira.

4.i. Aseguru-sarien gaineko Zerga

Ekonomia Ituneko 32. artikuluak dio Aseguru-sarien gaineko zerga itundutako zerga dela, eta Estatuak unean-unean ezarritako funtsezko eta formazko arauek arautuko dutela.

Nolanahi ere, lurralde historikoetako erakunde eskudunek aitorpenak eta sarrerak egiteko ereduak onetsi ahal izango dituzte, baina eredu horietan lurralde erkideko ereduetako datu berberak jasoko dira, gutxienez; eta sarrerak egiteko epeak jarri ahal izango dituzte likidazio-aldi bakoitzerako, baina epe horiek ez dute alde handirik izango Estatuko Administrazioak ezartzen dituenekin.

Foru-aldundiek ordainaraziko dute Zerga baldin eta arriskua edo konpromisoa, aseguru- eta kapitalizazio-eragiketetan, euskal lurraldean kokatzen bada.

Arriskua euskal lurraldean kokatuta dagoela uste izango da, baldintza hauek betetzen badira:

Estado miembro de la Unión Europea o, estándolo, estos Estados no graven la operación societaria con un impuesto similar.

En las escrituras, actas y testimonios notariales, cuando unas y otros se autoricen u otorguen en territorio vasco. En los supuestos sujetos a la cuota gradual del gravamen de Actos Jurídicos Documentados, cuando radique en territorio vasco el Registro en el que deba procederse a la inscripción o anotación de los bienes o actos.

En las letras de cambio y documentos que suplan a las mismas o realicen funciones de giro, así como en los pagarés, bonos, obligaciones y títulos análogos, cuando su libramiento tenga lugar en el País Vasco. Si el libramiento se hubiera producido en el extranjero, cuando su primer tenedor tenga su residencia habitual o domicilio fiscal en dicho territorio.

En las anotaciones preventivas practicadas en Registros Públicos sitos en el País Vasco.

4.i. Impuesto sobre las Primas de Seguros

En el Concierto (artículo 32) se dice que es un tributo concertado que se regirá por las mismas normas sustantivas y formales que las establecidas en cada momento por el Estado.

No obstante, las Instituciones competentes de los Territorios Históricos podrán aprobar los modelos de declaración e ingreso, que contendrán al menos los mismos datos que los de territorio común, y señalar plazos de ingreso para cada período de liquidación, que no diferirán sustancialmente de los establecidos por la Administración del Estado.

La exacción corresponderá a las respectivas Diputaciones Forales cuando la localización del riesgo o del compromiso, en las operaciones de seguro y capitalización, se produzca en territorio vasco.

Se entenderá que la localización del riesgo se produce en territorio vasco, de acuerdo a las siguientes reglas:

- Asegurua higiezinei badagokie, ondasun higiezinak Euskadiko lurraldean egotea. Arau bera erabiliko da asegurua higiezinei eta horien edukiari dagokienean, baldin eta aseguru-poliza batek berak estaltzen baditu higiezinak eta edukia. Asegurua higiezinean dauden ondasun higikorrei soilik badagokie, merkataritzako igarobidean dauden ondasunak izan ezik, ondasun higikorrak barruan dituen higiezin hori Euskadiko lurraldean egotea.

- En el caso de que el seguro se refiera a inmuebles, cuando los bienes radiquen en dicho territorio. La misma regla se aplicará cuando el seguro se refiera a bienes inmuebles y a su contenido, si este último está cubierto por la misma póliza de seguro. Si el seguro se refiere exclusivamente a bienes muebles que se encuentran en un inmueble, con excepción de los bienes en tránsito comercial, cuando el bien inmueble en el que se encuentran los bienes radique en dicho territorio.

Aseguru batek berak estaltzen baditu lurralde erkidean eta euskal lurraldean dauden higiezinak, lurralde bakoitzean kokatutako higiezinen balioa kontuan hartuta kokatuko da bakoitzean.

Cuando en un mismo seguro se cubra el riesgo de inmuebles ubicados en territorio común y vasco, se localizará en cada uno de ellos en función del valor de los inmuebles radicados en uno y otro territorio.

- Asegurua edozein ibilgailu-motari badagokio, ibilgailua bere izenean matrikulatuta daukan pertsonak edo erakundeak ohiko bizilekua edo zerga-egoitza Euskadin edukitzea.

- En el caso de que el seguro se refiera a vehículos de cualquier naturaleza, cuando la persona o entidad a cuyo nombre se encuentre matriculado tenga su residencia habitual o domicilio fiscal en el País Vasco

- Asegurua bidaietan edo aseguru-hartzailearen ohiko bizilekutik kanpo gerta litezkeen ezbeharrei badagokie, eta aseguruaren iraupena gehienez lau hilabetekoa bada, aseguru-hartzaileak aseguru-kontratua euskal lurraldean sinatzea.

- En el caso de que el seguro se refiera a riesgos que sobrevengan durante un viaje o fuera del domicilio habitual del tomador del seguro, y su duración sea inferior o igual a cuatro meses, cuando se produzca en territorio vasco la firma del contrato por parte del tomador del seguro.

- Aurreko arauetan berariaz azaldu gabeko kasu guztietan, aseguru-hartzailea pertsona fisikoa bada, beraren ohiko bizilekua Euskadiko lurraldean egotea; eta bestela, kontratuan ageri den sozietatearen egoitza edo sukurtsala Euskadiko lurraldean egotea.

- En todos los casos no explícitamente contemplados en las reglas anteriores, cuando el tomador del seguro tenga su residencia habitual en el País Vasco y, en otro caso, si el domicilio social o sucursal a que se refiere el contrato se encuentre en dicho territorio.

Konpromisoa euskal lurraldean kokatutzat joko da baldin eta, bizitza-aseguruei dagokienez, aseguruaren kontratatzaileak lurralde horretan badu ohiko bizilekua, pertsona fisikoa izanez gero; pertsona juridikoa izanez gero, euskal lurraldean izan behar du bere sozietate-egoitza edo sukurtsala, kontratua sukurtsalari buruzkoa bada.

En el caso de seguros sobre la vida, se entenderá que la localización del compromiso se produce en territorio vasco, cuando el tomador del seguro tenga en el mismo su residencia habitual, si es una persona física, o su domicilio social o una sucursal, caso de que el contrato se refiera a ésta última, si es una persona jurídica.

Kokapenari buruzko berariazko araurik ez bada, aseguru- eta kapitalizazio-eragiketak euskal lurraldean eginak direla ulertuko da baldintza hauek betetzen badira:

En defecto de las normas específicas de localización anteriores, se entienden realizadas en territorio vasco las operaciones de seguro y capitalización, cuando el

kontratatzailea enpresari edo profesionala izatea; eragiketa horiek bere enpresa edo lanbide jardueretan ari denean hitzartzea; eta bere ekonomia-jardueraren egoitza Euskadiko lurraldean edukitzea, edo establezimendu iraunkorren bat edukitzea lurralde horretan, edo, bestela, bere bizilekua bertan edukitzea.

contratante sea un empresario o profesional que concierte las operaciones en el ejercicio de sus actividades y radique en dicho territorio la sede de su actividad económica o tenga en el mismo un establecimiento permanente o, en su defecto, el lugar de su domicilio.

4.j. Zerga bereziak

Ekonomia Ituneko 33. artikuluak dio Estatuak unean-unean ezarritako funtsezko eta formazko arauek arautuko dituztela zerga bereziak.

Nolanahi ere, lurralde historikoetako erakunde eskudunek aitorpenak eta sarrerak egiteko ereduak onetsi ahal izango dituzte, baina eredu horietan lurralde erkideko ereduetako datu berberak jasoko dira, gutxienez; eta sarrerak egiteko epeak jarri ahal izango dituzte likidazio-aldi bakoitzerako, baina epe horiek ezingo dute alde handirik izan Estatuko Administrazioak ezarritakoekin.

Fabrikazio Zerga Bereziak foru-aldundiek eskatuko dituzte, horien sortzapena Euskadin egin bada.

Kuota eskuratu duen Administrazioaren egitekoa izango da Fabrikazio Zerga Berezien itzulketak egitea, hala eskatzen zaionean.

Dena dela, ezin baldin bada jakin kuotak zein Administraziok eskuratu zituen, itzultzeko eskubidea duen pertsonaren lurraldeko Administrazioak itzuli beharko ditu. Euskadin dauden establezimenduak kontrolatzea eta horiei baimena ematea, araubidea edozein dela ere, lurralde-eskumena duten aldundien eginkizuna izango da. Dena dela, aurretik jakinarazpena egin beharko zaie Estatuko Administrazioari eta Araugintza Koordinatu eta Ebaluatzeko Batzordeari.

Zenbait Garraiobideren gaineko Zerga Berezia foru-aldundiek eskatuko dute, garraiobideak euskal lurraldean matrikulatzen baldin badira behin betiko. Halaber, Estatuak une bakoitzean ezarrita dituen tasen % 15 bitartean handi dezakete zerga-tasa lurralde

4.j. Impuestos Especiales

Los Impuestos Especiales (artículo 33) se regirán por las mismas normas sustantivas y formales que las establecidas en cada momento por el Estado.

No obstante, las Instituciones competentes de los Territorios Históricos podrán aprobar los modelos de declaración e ingreso, que contendrán al menos los mismos datos que los de territorio común, y señalar plazos de ingreso para cada período de liquidación, que no diferirán sustancialmente de los establecidos por la Administración del Estado.

Los Impuestos Especiales de Fabricación se exigirán por las respectivas Diputaciones Forales, cuando el devengo de los mismos se produzca en el País Vasco.

Las devoluciones de los Impuestos Especiales de Fabricación serán efectuadas por la Administración en la que hubieran sido ingresadas las cuotas cuya devolución se solicita.

No obstante, en los casos en que no sea posible determinar en que Administración fueron ingresadas las cuotas, la devolución se efectuará por la Administración correspondiente al territorio donde se genere el derecho a la devolución. El control de los establecimientos situados en el País Vasco, así como su autorización, en cualquiera de sus regímenes, será realizado por las respectivas Diputaciones Forales, no obstante lo cual será necesaria la previa comunicación a la Administración del Estado y a la Comisión de Coordinación y Evaluación Normativa.

Respecto al Impuesto Especial sobre Determinados Medios de Transporte se exigirá por las respectivas Diputaciones Forales, cuando los medios de transporte sean objeto de matriculación definitiva en territorio vasco, pudiendo las Instituciones competentes de los Territorios Históricos

historikoetako erakunde eskudunek.

Matrikulazioa egiteko, gaiari buruz indarrean dagoen legeriak ezarritako irizpideak bete beharko dira. Zehazki, pertsona fisikoek ohiko bizilekua duten probintzian matrikulatuko dute garraiobidea.

Azkenik, Ikatzaren gaineko Zerga Bereziari dagokionez, kasuan kasuko foru-aldundiak galdatuko du, zergaren sortzapena Euskal Autonomia Erkidegoan gertatzen denean, eta sortzapen hori gertatzen dela esango da honako kasu hauetan:

- Kontsumitzeko saltzen denean: hau da, lehendabiziko salmenta edo ematea gertatzen denean hartuko da halakotzat, baldin eta ikatza atera, inportatu edo Batasunaren barruan erosi ondoren egiten bada. Lehen salmenta edo ematea direla joko dira, era berean, ikatza berriro saltzera zuzentzen duten ondorengo salmenta edo emateak, eskurapenean birsalmentara bideratzeagatiko salbuespena aplikatu zaienean.

- Autokontsumoa: ekoizle, ateratzaile edo inportatzaileek, Batasunaren barruko erosleek edo ikatza berriro saltzeko bideratzen duten enpresariek egiten duten ikatzaren erabilpena edo kontsumoa.

4.k. Zenbait Hidrokarburoren Txikizkako Salmentaren gaineko Zerga

Ekonomia Ituneko 34. artikuluak dio itundutako zerga dela, eta Estatuak unean-unean ezarritako funtsezko eta formazko arauek arautuko dutela.

Aurrekoa bete beharrekoa izango bada ere, lurralde historikoetako erakunde eskudunek horien zerga-tasak ezar ditzakete, lurralde erkidean unean-unean indarrean dauden baldintzen eta mugen barruan.

Nolanahi ere, lurralde historikoetako erakunde eskudunek aitorpenak eta sarrerak egiteko ereduak onetsi ahal izango dituzte, baina eredu horietan lurralde erkideko

incrementar los tipos de gravamen hasta un máximo del 15% de los tipos establecidos en cada momento por el Estado.

La matriculación se efectuará conforme a los criterios establecidos por la normativa vigente sobre la materia. En particular, las personas físicas efectuarán la matriculación del medio de transporte en la provincia en que se encuentre su residencia habitual.

Por último, respecto del Impuesto Especial sobre el Carbón se establece que se exigirá por las respectivas Diputaciones Forales cuando el devengo del mismo se produzca en el País Vasco, considerándose que se produce éste en los siguientes casos:

- En el momento de la puesta a consumo: se entiende que se produce en el momento de la primera venta o entrega de carbón tras la producción, extracción, importación o adquisición intracomunitaria, entendiendo que tienen la misma consideración de primera venta o entrega las ventas o entregas subsiguientes realizadas por empresarios dedicados a la reventa cuando les haya sido aplicable en la adquisición la exención por destino a reventa.

- Autoconsumo: utilización o consumo del carbón realizado por los productores o extractores, importadores, adquirientes intracomunitarios o empresarios que destinen el carbón para su reventa.

4.k. Impuesto sobre las Ventas Minoristas de Determinados Hidrocarburos

Este Impuesto es un tributo concertado que se regirá por las mismas normas sustantivas y formales que las establecidas en cada momento por el Estado (artículo 34).

No obstante lo anterior, las Instituciones competentes de los Territorios Históricos podrán establecer los tipos de gravamen del Impuesto dentro de los límites y en las condiciones vigentes en cada momento en territorio común.

Así mismo, las Instituciones competentes de los Territorios Históricos podrán aprobar los modelos de declaración e ingreso, que contendrán al menos los mismos datos que

ereduetako datu berak jasoko dira, gutxienez; eta sarrerak egiteko epeak jarri ahal izango dituzte likidazio-aldi bakoitzerako, baina epe horiek ez dute alde handirik izango Estatuko Administrazioak ezartzen dituenekin.

Foru-aldundi eskudunak ordainaraziko du Zenbait Hidrokarburoren Txikizkako Salmentaren gaineko Zerga, kasu hauetan:

a) Zergaren eremu objektiboak barruan hartzen dituen ekoizkinen salmentak edo emateak, euskal lurraldean kokatutako txikizkako salmenta-establezimendu publikoetan egindakoak badira, salbu eta ekoizkinok lurralde horretatik kanpo jaso eta kontsumitzeko beharrezko instalazioak dituzten azken kontsumitzaileei egiten zaizkien horniketak. Alderantziz, foru-aldundiek ordainaraziko dute zerga, kanpotik ekarritako ekoizkinak Euskadiko lurraldean jaso eta kontsumitzeko beharrezko instalazioak dituzten azken kontsumitzaileei lurralde erkidetik egiten zaizkien horniketak direla-eta.

b) Zergaren eremu objektiboak barruan hartzen dituen ekoizkinen inportazioak eta Europar Batasunaren barruko eskuraketak, baldin eta inportatzaileak edo eskuratzaileak berak zuzenean kontsumitzen baditu ekoizkinok, bere kontsumorako establezimenduan, eta establezimendu hori Euskadiko lurraldean badago.

Kupoaren Batzorde Mistoak 2002ko martxoaren 6an hartutako erabakietan, lurralde historikoetako eta EAEko erakunde eskudunek adierazi zuten zerga horrek bildutako dirua ez dela aurrekontu-xedeetarako erabiliko, eta horren erabilpenak bete egon behar dituela Europar Batasuneko araubideak araututako printzipio hauek:

- Osasun-politiken edo ingurumena babesteko politiken helburuak betetzeko esparruan erabili behar da.

- Lurralde erkidean indarrean den gutxieneko zerga-tasa baino tasa handiagoa ezarriz gero, igotako kopuruak egokia eta proportzionala izan behar du

los de territorio común, y señalar plazos de ingreso para cada período de liquidación, que no diferirán sustancialmente de los establecidos por la Administración del Estado.

Corresponderá a las respectivas Diputaciones Forales la exacción del Impuesto sobre las Ventas Minoristas de Determinados Hidrocarburos en los siguientes casos:

a) Ventas o entregas de los productos comprendidos en el ámbito objetivo del Impuesto efectuadas en los establecimientos de venta al público al por menor situados en territorio vasco, con excepción de los suministros que se efectúen a consumidores finales que dispongan de las instalaciones necesarias para recibirlos y consumirlos fuera de dicho territorio. Correlativamente, corresponderá a las Diputaciones Forales la exacción del impuesto por los suministros que se efectúen desde territorio común a consumidores finales que dispongan de las instalaciones necesarias para recibirlos y consumirlos en el País Vasco.

b) Importaciones y adquisiciones intracomunitarias de los productos comprendidos en el ámbito objetivo del Impuesto, cuando se destinen directamente al consumo del importador o del adquirente en un establecimiento de consumo propio situado en el País Vasco.

Por otra parte, en los acuerdos alcanzados en la Comisión Mixta de Cupo de 6 de marzo de 2002, las Instituciones competentes de los Territorios Históricos y la Comunidad Autónoma del País Vasco reconocen que este Impuesto es un tributo cuya recaudación queda afectada en su totalidad a fines de naturaleza distinta a la presupuestaria, y que debe cumplir para su adecuación al ordenamiento comunitario los principios siguientes:

- Debe integrarse en el marco de los objetivos de políticas de sanidad o de protección del medio ambiente.

- La fijación de tipos de gravamen por encima del mínimo vigente en territorio común debe ser adecuado y proporcional a la finalidad de los objetivos a conseguir.

lortu nahi diren helburuarekiko.

Hori dela-eta, Administrazioek konpromisoa hartzen dute Zergak bildutako dirua osasun-gastuak finantzatzeko erabiltzeko. Alabaina, lurralde erkidean indarrean den gutxieneko zerga-tasatik gora ezarritako tasei dagokien zatiagatik bildutako dirua ingurumen-jarduerak finantzatzeko erabil daiteke.

Por ello, las Administraciones se comprometen a afectar en su totalidad los rendimientos que se deriven del Impuesto a la financiación de gastos sanitarios. Sin embargo, los recursos producidos por la parte de los tipos de gravamen que superen el mínimo vigente en territorio común, podrán dedicarse a financiar actuaciones medioambientales.

Gainerako zeharkako zergak arautzeko (35. artikulua), Estatuak unean-unean ezarrita dituen oinarrizko abiaburu, arau substantibo, zerga-egitate, salbuespen, sortzapen, oinarri, tasa, tarifa eta kenkariak aplikatuko dira.

En cuanto a los demás impuestos indirectos (artículo 35) se regirán por los mismos principios básicos, normas sustantivas, hechos imponibles, exenciones, devengos, bases, tipos, tarifas y deducciones que los establecidos en cada momento por el Estado.

4.l. Jokoaren gaineko Zergak

Jokoaren gaineko zergak itundutako zergak dira, eta araudi autonomoa aplikatu behar zaie, baimena Euskadin eman behar zaien kasuetan (36. artikulua). Estatuak unean-unean ezarrita duen arautegia aplikatuko da zerga-egitateari eta subjektu pasiboari dagokienez.

4.l. Tributos sobre el Juego

Los tributos que recaen sobre el juego tienen el carácter de tributos concertados de normativa autónoma, cuando su autorización deba realizarse en el País Vasco (artículo 36). Se aplicará la misma normativa que la establecida en cada momento por el Estado en lo que se refiere al hecho imponible y sujeto pasivo.

Lurraldearen arabera eskumena daukan foru-aldundiak ordainaraziko du Zori, Enbido eta Adur Jokoen gaineko Tasa, zerga-egitatea Euskadin egiten bada (37. artikulua).

En cuanto al punto de conexión para la exacción (artículo 37), la Tasa sobre los Juegos de Suerte, Envite o Azar corresponderá a la Diputación Foral competente por razón del territorio, cuando el hecho imponible se realice en el País Vasco.

Lurralde-eskumena duen foru-aldundiak ordainaraziko du Zozketa, Tonbola, Apustu eta Ausazko Konbinazioen gaineko Zerga Tasa, halako jokoak egiteko baimena Euskadin eman behar den kasuetan.

La Tasa Fiscal sobre Rifas, Tómbolas, Apuestas y Combinaciones Aleatorias será exaccionada por la Diputación Foral competente por razón de territorio, cuando su autorización deba realizarse en el País Vasco.

4.m. Tasak

Foru-aldundiei dagokie eska daitezkeen tasak ordainaraztea euren jabariko gune publikoen erabilera edo aprobetxamendu bereziagatik, zerbitzuak betetzeagatik eta zuzenbide publikoko araubidean foru-aldundiek eurek egiten dituzten jarduerengatik (38. artikulua).

4.m. Tasas

La competencia para la exacción de las tasas corresponderá a las Diputaciones Forales en cuanto sean exigibles por la utilización o aprovechamiento especial de su propio dominio público, por la prestación de servicios o la realización de actividades en régimen de Derecho público efectuadas por las mismas (artículo 38).

4.n. Toki Ogasunak

4.n. Impuestos Locales

Derrigorrez ezarri beharreko hiru zergen (Ondasun higiezinen gaineko zerga, Ekonomia-jardueren gaineko zerga eta Trakzio mekanikoko ibilgailuen gaineko zerga) lotura-puntuak arautzen ditu Ekonomia Itunak.

En el Concierto se establecen los puntos de conexión de los tres impuestos de implantación obligatoria: Impuesto sobre Bienes Inmuebles, Impuesto sobre Actividades Económicas e Impuesto sobre Vehículos de Tracción Mecánica.

Ondasun Higiezinen gaineko Zerga lurralde historikoetan eskumena duten erakundeek emandako arauen bidez arautuko da (39. artikulua). Zerga horrek lurralde historikoetako landa-ondasun eta hiri-ondasunak zergapetuko ditu.

El Impuesto sobre Bienes Inmuebles se regulará (artículo 39) por las normas que dicten las Instituciones competentes de los Territorios Históricos, y gravará los bienes de naturaleza rústica y urbana sitos en su respectivo Territorio Histórico.

Ekonomia-jardueren gaineko zerga lurralde historikoetan eskumena duten erakundeek emandako arauek arautuko dute (40. artikulua). Lurralde-irizpidea da udal- eta probintzia-kuoten lotura-puntua, eta probintzia bat baino gehiagotan jarduteko kuotena, berriz, subjektu pasiboaren ohiko bizilekua edo zerga-egoitza. Azken kuota hori dagokion Administrazioari ordainduta (foru-administrazioa edo orokorra), bi lurraldeetan jarduteko ahalmena izango du subjektu pasiboak.

El Impuesto sobre Actividades Económicas se regulará (artículo 40) por las normas que dicten las Instituciones competentes de los Territorios Históricos. El punto de conexión para la exacción en el caso de las cuotas municipales y provinciales es estrictamente territorial, mientras que en el caso de las cuotas que facultan para ejercer en más de una provincia es la residencia habitual o domicilio fiscal del sujeto pasivo. El pago de esta última cuota a la Administración que corresponda, común o foral, faculta para el ejercicio de la actividad en ambos territorios.

Trakzio Mekanikoko Ibilgailuen gaineko Zerga lurralde historikoetan eskumena duten erakundeek emandako arauen bidez arautuko da, zirkulazio-baimenean ageri den egoitza lurralde horretako udalerriren batekoa baldin bada (41. artikulua).

El Impuesto sobre Vehículos de Tracción Mecánica se regulará (artículo 41) por las normas que dicten las Instituciones competentes de los Territorios Históricos cuando el domicilio que conste en el permiso de circulación corresponda a un municipio situado en su territorio.

Lurralde historikoetan eskumena duten erakundeek toki-erakundeen gainerako zerga propioen eta prezio publikoen araubidea mantendu, ezarri eta arautu ahal izango dute (42. artikulua), bakoitzak bere lurraldean; betiere, araubide erkideko tokiko zerga-sistemarentzako ezarritako egitura orokorra eta egitura horren printzipioak kontuan izanda eta Ekonomia Itunak arututako harmonizazio-arauak beteta.

Respecto del resto de tributos locales y precios públicos, el Concierto Económico (artículo 42) reconoce la capacidad de los Territorios Históricos para mantener, establecer y regular, dentro de su territorio, el régimen tributario de otros tributos propios de la Haciendas Locales, atendiendo a la estructura general del sistema tributario local de régimen común y a los principios que la inspiran, respetando las normas de armonización previstas en el propio Concierto.

Araubide erkidekoez gainera, zeharkako bestelako zerga-modurik ezin dela ezarri dio Ekonomia Itunak, baldin eta zerga-modu horien etekina Euskadiko lurraldetik kanpora beste batengan isla badaiteke edo harengan eragina izan badezake.

Así mismo, el Concierto previene del establecimiento de figuras impositivas de naturaleza indirecta distintas a las de régimen común, cuyo rendimiento pueda ser objeto de traslado o repercusión fuera del territorio del País Vasco.

Ekonomia Itunaren II. kapituluak finantza-harremanak arautzen ditu, eta harreman horien printzipio orokorrez diharduela, arautzen du toki-erakundeen eremuan Estatuak une bakoitzean erabiltzen dituen finantza-tutoretzako ahalmenak Euskadiko erakunde eskudunei dagozkiela; hala ere, horrek ez du esan nahi, inola ere, Euskadiko toki-erakundeen autonomia araubide erkidea duten toki-erakundeena baino txikiagoa izango denik.

En todo caso, dentro de los principios generales del Capítulo II, de relaciones financieras, se establece que las facultades de tutela financiera que, en cada momento, desempeñe el Estado en materia de Entidades Locales, corresponderán a las Instituciones competentes del País Vasco, sin que ello pueda significar, en modo alguno, un nivel de autonomía de las Entidades locales vascas inferior al que tengan las de régimen común.

5. ESTATUAREN ETA EUSKADIREN ARTEKO KOORDINAZIOA ETA LANKIDETZA

Ekonomia Itunaren 4. artikuluak lankidetza-printzipioa arautzen du, eta oinarrizko printzipiotzat hartzen du. Printzipio horrek, oro har, zehaztu egiten du Estatuak eta lurralde historikoek nola erabili behar dituzten zergak kudeatzeko, ikuskatzeko eta biltzeko eskumenak eta zerga-arauak ematekoak. Hain zuzen, 4. artikuluak honako hau dio:

- Lurralde historikoetako erakunde eskudunek Estatuko Administrazioari jakinaraziko dizkiote zergen arloko arauak egiteko proiektuak, arauok indarrean jarri baino nahikoa denbora lehenago. Estatuko Administrazioak, halaber, jakinarazpen bera egin behar die lurralde historikoetako erakundeoi.

- Nazioarteko akordioek Ekonomia Itun hau betetzeko orduan inolako eraginik baldin badute, akordio horietan Euskadiko erakundeen lankidetza ahalbidetzeko behar diren baliabideak jarriko ditu Estatuak.

- Estatuak eta lurralde historikoek, zergak kudeatu, ikuskatu eta biltze aldera eskumenez dagozkien zereginak betetzen dituzten bitartean, zerga horiek hobeto ordainarazteko beharrezkoak zaizkien datu eta aurrekari guztiak emango dizkiote elkarri, behar diren garaian eta eran.

- Hain justu, administrazio batak zein besteak:

a) Beharrezkoa duten informazio guztia emango diote elkarri, datuak prozesatzeko zentroen bidez. Horretarako, behar duten komunikazioa jarriko dute abian. Urtero, zerga-mailako informatika-plan koordinatua

5. COORDINACIÓN Y COLABORACIÓN ENTRE EL ESTADO Y EL PAÍS VASCO

El Concierto Económico recoge en su artículo 4 el principio de colaboración como uno de sus principios inspiradores básicos. Este principio está referido genéricamente al ejercicio de las funciones que competen al Estado y a los Territorios Históricos en orden a la gestión, inspección y recaudación de sus tributos y, también, a la producción normativa. En concreto, en el artículo 4 se señala que:

- Las Instituciones competentes de los Territorios Históricos comunicarán a la Administración del Estado, con la debida antelación a su entrada en vigor, los proyectos de disposiciones normativas en materia tributaria. De igual modo, la Administración del Estado practicará idéntica comunicación a dichas Instituciones.

- El Estado arbitrará los mecanismos que permitan la colaboración de las Instituciones del País Vasco en los Acuerdos internacionales que incidan en la aplicación del presente Concierto Económico.

- El Estado y los Territorios Históricos, en el ejercicio de las funciones que les competen en orden a la gestión, inspección y recaudación de sus tributos, se facilitarán mutuamente, en tiempo y forma adecuados, cuantos datos y antecedentes estimen precisos para su mejor exacción.

- En particular, ambas Administraciones:

a) Se facilitarán, a través de sus centros de proceso de datos, toda la información que precisen. A tal efecto, se establecerá la intercomunicación técnica necesaria y anualmente se elaborará un plan conjunto y

egingo dute elkarrekin.

b) Ikuskaritza-zerbitzuek hainbat plan egingo dituzte, helburu, arlo eta hautaketa-jardunbide koordinatu jakin batzuk batera ikuskatzeko. Gauza bera egingo dute, halaber, egoitza aldatu duten zergadunekin, zerga-gardentasunaren araubidepeko erakundeekin eta Sozietateen gaineko Zergan eragiketen guztizkoaren proportzioan zergak ordaindu behar dituzten sozietateekin.

Lankidetza handitu beharra dago, zenbait alderdiri erreparatuta. Espainian Zerga Administrazio bat baino gehiago egoteak ez dio nahitaez formari bakarrik eragiten, harmonizazio fiskalaren esparruan Europar Batasunean gertatzen ari diren prozesu batzuei ere bai; hau da, azterketa-, eztabaida- eta negoziazio-prozesuei. Arauak prestatzeko eta emateko ere, nahitaezkoa da lankidetza. Lankidetza, halaber, zergen kudeaketaren arlora hedatu eta egokitu behar da.

Lankidetza oinarrizko elementua da Administrazioen araugintza zergapetze-ahalmenen baitan egin dadin, zerga-sistema bakoitzak Administrazioei emandako ahalmenak aintzat hartuta; eta, betiere, zergen kudeaketak arazorik sor ez ditzan. Lankidetzaren bidez gainditu izan dira Estatuaren eta Euskadiren artean zerga-alorreko zenbait gaitan gertatutako auziak.

Hori horrela izanik, Kupoaren Batzorde Mistoak 1999ko uztailaren 14an egindako bileran erabaki zuen Administrazioek elkarri bidaliko dizkiotela foru-arauaren proiektuak, lege-proiektuak eta eduki fiskaleko erregelamenduak, epe jakinetan; horrela, foru-aldundiek Ekonomia eta Ogasun Ministerioko Lurralde Ogasunen Koordinaziorako Zuzendaritza Nagusira bidaliko dituzte proiektuok, eta Ogasuneko Estatu Idazkaritzak Eusko Jaurlaritzaren Ogasun eta Herri Administrazio Sailari.

Ondoren, Estatuko Administrazioaren eta foru-ogasunen arteko egoera gatazkatsuari buruz sakonago hausnartu zen, eta egiaztatu zen beharrezkoa zela, Itunean ezarritako lankidetza-printzipioaren esparruan,

coordinado de informática fiscal.

b) Los servicios de inspección prepararán planes conjuntos de inspección sobre objetivos, sectores y procedimientos selectivos coordinados, así como sobre contribuyentes que hayan cambiado de domicilio, entidades en régimen de transparencia fiscal y sociedades sujetas a tributación en proporción al volumen de operaciones en el Impuesto sobre Sociedades.

La profundización en la colaboración ha de observarse necesariamente desde distintas perspectivas. La existencia de diferentes Administraciones tributarias en España ha de tener irremediablemente una repercusión no sólo formal sino, también, real en los procesos de análisis, debate y negociación que se están llevando a cabo en el seno de la Unión Europea en el ámbito de la armonización fiscal. También se hace necesaria la colaboración en el diseño y producción normativa. Colaboración que, igualmente, ha de extenderse y articularse en el campo de la gestión tributaria.

Éste es un elemento fundamental para asegurar una producción normativa respetuosa con la potestad tributaria de las diferentes Administraciones, basada en el reconocimiento de las capacidades propias de cada sistema tributario, y para evitar los problemas que puedan derivarse de la propia gestión. En este contexto debe situarse la superación de los contenciosos planteados entre el Estado y el País Vasco en diferentes materias.

En este sentido, la Comisión Mixta de Cupo de 14 de julio de 1999 acordó la remisión en plazos determinados de las Diputaciones Forales a la Dirección General de Coordinación con las Haciendas Territoriales del Ministerio de Economía y Hacienda y, a su vez, de la Secretaría de Estado de Hacienda al Departamento de Hacienda y Administración Pública del Gobierno Vasco, de los Proyectos de Norma Foral y de los Proyectos de Ley, así como de normas reglamentarias, de contenido fiscal.

Posteriormente, se realizó una reflexión más profunda sobre la situación general de conflictividad existente entre la Administración del Estado y las Haciendas Forales, constatándose la necesidad de

lankidetzarako oinarriak ezartzea, honako hau lortze aldera: auziak konpontzeko auzibideetara jo behar ez izatea eta zergadunek segurtasun juridiko handiagoa ematea.

conseguir, en el marco del principio de colaboración recogido en el Concierto, unas bases de cooperación que encaucen los litigios hacia vías de solución distintas y previas de las judiciales, de forma que proporcionen mayor seguridad jurídica a los contribuyentes.

Zenbait arau auzitan jarri ziren baliabideen banaketa desegokia egin eta enpresa-lehia askea urratu zezaketelakoan. Hori ikusita, Administrazioek erabaki zuten beharrezkoa zela araugintzari buruzko akordioak lortzea, etorkizunean halako auzirik sor ez zitezen. Akordioek, noski, ez dute urratu behar ez Ekonomia Itunak lurralde historikoei aitortutako eskumenak, ezta Estatuaren berezko eskumenak ere.

Esta preocupación de las Administraciones por evitar la promulgación de normas que en algún caso concreto pudieran generar discrepancias sobre la posibilidad de distorsión de la libre competencia empresarial y la asignación de recursos, aconsejaba alcanzar acuerdos, que, sin perjuicio de la autonomía de las Instituciones competentes de los Territorios Históricos, recogida en el Concierto y de las competencias del Estado, eviten de manera efectiva los conflictos futuros entre Instituciones.

Horrenbestez, Kupoaren Batzorde Mistoak zenbait akordio lotu zituen 2000ko urtarrilaren 18an. Akordio horiek berretsi egin zuten Ekonomia Ituna indartzeko asmoa eta barne-esparruan zein nazioartean hura babesteko jarduerak egiteko konpromisoa.

Ello derivó en los acuerdos alcanzados en la Comisión Mixta de Cupo del 18 de enero de 2000. En ellos se reitera el apoyo al Concierto Económico y el compromiso a desarrollar cuantas actuaciones sean de su competencia para su mejor defensa en el ámbito interno como en el ámbito internacional.

Akordio horiek ikuspegi bikoitzarekin hartu ziren. Lehenik eta behin, errekurtsoetan inpugnatutako gaien azterketa xehea egin zen, adostasun-puntuak landu ostean, aurrerantzean auzirik gerta ez zitezen. Auzien zergatia aztertzeko premia nabarmena zen, Itunak araututako zerga-harmonizazioa desberdin interpretatu izana izan baitzen Administrazioek jarritako ia errekurtso guztien arrazoia.

Estos acuerdos se elaboraron desde una doble perspectiva. En primer lugar se realizó un análisis pormenorizado de las materias impugnadas en cada uno de los recursos interpuestos, con el fin de alcanzar puntos de encuentro que en el futuro eviten las posibles discrepancias. Este esfuerzo se justifica plenamente en razón de que la mayor parte de los recursos interpuestos por las distintas Administraciones se basa en una diferente interpretación de la armonización fiscal regulada en el propio Concierto.

Bestalde, zenbait foru-zergaren araugintza zehatza egokitzea adostu zuten Administrazioek, eta, horrekin batera, atzera bota zituzten gai horien inguruan jarritako zenbait errekurtso. Errekurtso horietako batzuetan atzera egin zen, bai zenbait arauren indarraldia amaitu zelako -indarraldi-epea igarota edo gerora indargabetuta-, bai foru-arauak eta arau erkideak aldatu egin zirelako haiek eman eta Administrazioen arteko akordioak lortu bitartean.

Al margen de estos acuerdos, las Administraciones convienen, en segundo término, en adaptar determinada normativa tributaria foral y desistir de determinados recursos interpuestos por las mismas en esta materia. El desistimiento de estos recursos es consecuencia, entre otras razones, de la pérdida de vigencia de ciertas normas -bien por su carácter temporal o bien porque se haya producido su derogación posterior- y la evolución de las normativas común y foral desde su promulgación hasta este momento de los acuerdos.

2002ko Ekonomia Itun berriak aintzat hartu zituen lankidetza-printzipioaren inguruko alderdiak, eta, berariaz, III. kapitulu berri bat sortu zuen, Ekonomia Itunaren batzordeei eta Arbitraje Batzordeari buruzkoa.

Era berean, Ekonomia Ituneko Batzorde Mistoak 2010eko azaroaren 22an hartutako akordioen artean, Ekonomia Itunaren 12/2002 Legearen 4. artikuluan aurreikusitako lankidetzako baliabideen alorrean, eta Ekonomiako Ministroen Europako Kontseiluarekin lotuta, Estatuaren Gobernuak konpromisoa hartu zuen zerga-gaiei buruzko informazioa bidaltzeko, batez ere zerga itunduei eragiten badiete eta Ekonomiako Ministroen Europako Kontseiluan aztertu behar badira.

Halaber, Estatuaren Gobernuak hitzeman du bideak ezarriko dituela Euskal Autonomia Erkidegoak zuzenean parte har dezan Ekonomiako Ministroen Europako Kontseiluaren lan-taldeetan parte hartzen duten Estatuaren ordezkaritzan parte hartuz, Ekonomia Itunaren alorreko gaiak aztertzen baldin badira. Horretarako, Euskal Autonomia Erkidegoko erakundeen ordezkari bat deituko du Estatuak D-4 (zerga-zioak), D-5 (jokabide-kodea) eta D-8 (iruzurraren aurkako lana) lan-taldeetako bileratan parte hartzeko.

5.a. Ekonomia Itunaren Batzorde Mistoa

Lehen Kupoaren Batzorde Mistoa zena Ekonomia Itunaren Batzorde Misto izatera pasa da (61. artikulua), eta berriz zehaztu dira haren eginkizunak. Batzorde berria, aurreko Kupoaren Batzorde Mistoaren moduan, honela eratzen da: batetik, foru-aldundi bakoitzeko ordezkari bana eta Eusko Jaurlaritzako ordezkariak, aldundietako ordezkarien kopuru berean; eta, bestetik, Estatuko Administrazioko ordezkariak, aurrekoen kopuru osoaren zenbateko berean. Batzordekideek aho batez hartu behar dituzte erabakiak.

Eginkizun hauek izango ditu Batzorde Mistoak:

a) Ekonomia Itunaren aldarazpenak

El nuevo Concierto Económico de 2002 recoge esta sensibilidad, relacionada con el principio de colaboración, creando un nuevo Capítulo III, de las Comisiones y Junta Arbitral del Concierto Económico.

En este mismo sentido, entre los acuerdos de la Comisión Mixta del Concierto Económico de 22 de noviembre de 2010, en el marco de los mecanismos de colaboración previstos en el artículo 4 de la Ley 12/2002 del Concierto, y en relación con el Consejo Europeo de Ministros de Economía (ECOFIN) el Gobierno del Estado se compromete a remitir información sobre las cuestiones tributarias, especialmente aquellas que afecten a los tributos concertados, que sean objeto de tratamiento en el Consejo ECOFIN.

Así mismo, el Gobierno del Estado se compromete a establecer los cauces para que el País Vasco participe directamente integrando la delegación del Estado en los grupos de trabajo del ECOFIN, cuando conozca de asuntos vinculados al ámbito material propio del Concierto Económico. En este sentido se convocará a un representante de las Instituciones del País Vasco a las reuniones de los grupos de trabajo D-4 Cuestiones tributarias, D-5 Código de conducta y D-8 Lucha contra el fraude.

5.a. Comisión Mixta del Concierto Económico

La anterior Comisión Mixta de Cupo pasa a denominarse Comisión Mixta del Concierto Económico (artículo 61), redefiniendo sus funciones. Esta nueva Comisión, al igual que la anterior, estará constituida, de una parte, por un representante de cada Diputación Foral y otros tantos del Gobierno Vasco, y de otra, por un número igual de representantes de la Administración del Estado. Sus acuerdos deberán adoptarse por unanimidad de todos sus miembros integrantes.

Las funciones que tiene atribuidas son las siguientes:

a) Acordar las modificaciones del Concierto

erabakitzea.

b) Aurrekontu-egonkortasunaren arloko lankidetza eta koordinazioari buruzko konpromisoak erabakitzea.

c) Bosturteko bakoitzean kupoa ezartzeko metodologia erabakitzea.

d) Arbitraje Batzordeko kideen izendapena eta araubidea erabakitzea, baita Batzordearen jardunbideari, biltzeko deialdiei, bilerei eta erabakiak hartzeko araubideari dagokiena ere.

e) Zerga- eta finantza-gaiei buruz une bakoitzean hartu beharreko erabakiak hartzea, Itunean ezarritakoa behar bezala aplika eta gara dadin.

5.b. Araugintza Koordinatu eta Ebaluatzeko Batzordea

1981. urteko Itunak (40. artikulua) Batzorde Koordinatzailea eratu beharra arautu zuen, eta Kupoaren Batzorde Mistoak 2000ko urtarrilaren 18an lortutako Akordioen ondorioz, Araugintza Ebaluatzeko Batzordea eratu zen.

Bestalde, Kupoaren Batzorde Mistoak, 1999ko uztailaren 14an egindako bileran, honako erabaki hauek hartu zituen, lankidetza-printzipioaren esparruan: foru-arauen proiektuak, lege-proiektuak eta eduki fiskaleko erregelamenduak Administrazioen artean trukatzea; eta, horrez gain, trukaketa horiek egiteko epeak zehaztu ziren.

Ekonomia Itun berriak bi batzordeak batu zituen, Araugintza Koordinatu eta Ebaluatzeko Batzorde berria eratuta. Honako hauek osatuko dute Batzordea: Estatuko Administrazioaren lau ordezkarik, eta Autonomia Erkidegoaren beste lau ordezkarik (Eusko Jaurlaritzak izendatutakoak) lau horietatik hiru foru-aldundiek proposatuko dituzte, bakoitzak bana.

Eginkizun hauek izango ditu Batzordeak:

a) Zergen arloko arauak Ekonomia Itunari egokitzen zaizkion aztertzea, argitaratu aurretik. Horrela, euren araugintza-proiektuak elkarri erakusten dizkiotenean, inork oharren bat egiten badu, Batzordean ordezkariak dituzten Erakunde eta Administrazioetako edozeinek Batzordearen

Económico.

b) Acordar los compromisos de colaboración y coordinación en materia de estabilidad presupuestaria.

c) Acordar la metodología para el señalamiento del cupo en cada quinquenio.

d) Acordar el nombramiento y régimen de los componentes de la Junta Arbitral, así como lo referente a su funcionamiento, convocatoria, reuniones y adopción de acuerdos.

e) Todos aquellos acuerdos que en materia tributaria y financiera resulten necesarios en cada momento para la correcta aplicación y desarrollo de lo previsto en el Concierto.

5.b. Comisión de Coordinación y Evaluación Normativa

El Concierto de 1981 estableció la creación (artículo 40) de la Comisión Coordinadora y los Acuerdos alcanzados en la Comisión Mixta de Cupo de 18 de enero de 2000 supusieron la formación de la Comisión de Evaluación Normativa.

Por otra parte, en la Comisión Mixta de Cupo de 14 de julio de 1999, en el marco del principio de colaboración, se acordó el intercambio entre Administraciones en plazos determinados de los Proyectos de Norma Foral y de los Proyectos de Ley, así como de normas reglamentarias, de contenido fiscal.

El nuevo Concierto Económico integra ambas comisiones, creando la nueva Comisión de Coordinación y Evaluación Normativa. Ésta estará compuesta por cuatro representantes de la Administración del Estado y otros cuatro representantes de la Comunidad Autónoma designados por el Gobierno Vasco, tres de los cuales lo serán a propuesta de cada una de las respectivas Diputaciones Forales.

Esta Comisión tiene atribuidas las siguientes funciones:

a) Evaluar la adecuación de la normativa tributaria al Concierto Económico con carácter previo a su publicación. Así, cuando en el intercambio de proyectos de disposiciones normativas se efectuasen observaciones, cualquiera de las Instituciones y Administraciones representadas podrá

bilerarako deialdia egin ahal izango du, proposatutako araudia Itunarekin bat datorren aztertzeko, araua argitaratu baino lehen, desadostasunik balego akordioa lor dezaten.

b) Itunean aipatutako lotura-puntuen aplikazioari buruz egiten zaizkion kontsultei erantzutea. Ebazpen-proposamenari buruz inork oharren bat egiten badu, araugintza Koordinatzeko eta Ebaluatzeko Batzordearen bilerarako deia egingo da berriz, eta batzorde horrek akordiorik lortzen ez badu, Arbitraje Batzordeari helaraziko zaio.

c) Egoki irizten diren azterlanak egitea araubide autonomikoa eta Estatuko marko fiskala zuzen uztartzeko, egituraren eta eginkizunen esparruan.

d) Administrazio eskudunei euren jardunak elkarri egokitzeko irizpideak, planak eta informatikako programak eskaintzea, eta lankidetzaren eta informazio-trukearen printzipioa benetan gauza dadin erabili behar diren tresnak, bitartekoak, prozedurak edo metodoak antolatu.

e) Ikuskapen-gaietan Estatuko Administrazioaren eta foru-aldundien artean sortutako auziak edo arazoak aztertzea, baita zergen ondoreetarako egindako balorazioen inguruko arazoak ere.

f) Txostenak egitea Ogasun Ministerioari, Eusko Jaurlaritzako eta foru-aldundietako ogasun-sailei eta Arbitraje Batzordeari, hala eskatuz gero.

g) Ekonomia Ituna aplikatzearekin eta betearaztearekin zerikusia duten beste eginkizun guztiak.

5.c. Arbitraje Batzordea

1981eko Itunean Arbitraje Batzordea eratu beharra arautu bazen ere, ez zen halakorik egin, baina Itun berriak Batzorde horren osaera, eginkizunak eta erabaki-eremua zehazten ditu, 65., 66. eta 67. artikuluetan.

Arbitraje Batzordea osatuko duten hiru kideak zenbait adituren artean hautatu dituzte; aditu horiek hamabost urte baino gehiagoko eskarmentua izango dute zergen edo ogasunaren arloan. Horien izendapena Ogasun Ministroak eta Herri Administrazio sailburuak formalizatuko dute; sei urterako

solicitar la reunión de esta Comisión para analizar la adecuación de la normativa propuesta al Concierto y propiciar, con anterioridad a su publicación, un acuerdo sobre las discrepancias existentes en relación al contenido de la normativa tributaria.

b) Resolver las consultas que se planteen sobre la aplicación de los puntos de conexión contenidos en el Concierto. Caso de existir observaciones a las propuestas de resolución, se convocará la Comisión de Coordinación y Evaluación Normativa, que, de no llegar a un acuerdo, la trasladará a la Junta Arbitral.

c) Realizar los estudios que estimen procedentes para una adecuada articulación estructural y funcional del régimen autonómico con el marco fiscal estatal.

d) Facilitar a las Administraciones competentes criterios de actuación uniforme, planes y programas de informática y articular los instrumentos, medios, procedimientos o métodos para la materialización efectiva del principio de colaboración y del intercambio de información.

e) Analizar los supuestos o cuestiones que se hayan planteado en materia de inspección entre la Administración del Estado y las respectivas Diputaciones Forales, así como los problemas de valoración a efectos tributarios.

f) Emitir los informes que sean solicitados por el Ministerio de Hacienda, los distintos Departamentos de Hacienda del Gobierno Vasco y de las Diputaciones Forales y la Junta Arbitral.

g) Cualquier otra relacionada con la aplicación y ejecución del Concierto Económico.

5.c. Junta Arbitral

Tras la fallida Junta Arbitral prevista en el Concierto de 1981 el nuevo Concierto determina su nueva composición, funciones y acuerdos (artículos 65, 66 y 67).

Los tres integrantes de la Junta Arbitral serán designados entre expertos de reconocido prestigio con más de quince años de ejercicio profesional en materia tributaria o hacendística. Su nombramiento se formalizará por el Ministro de Hacienda y el Consejero de Hacienda y Administración

izendatuko dira, eta epe hori amaitutakoan ezin izango dira berriro hautatu kargurako, egin duten aldia hiru urte baino laburragoa denean salbu.

Arbitraje Batzordeak eginkizun hauek izango ditu:

a) Estatuko Administrazioaren eta foru-aldundien artean edo horien eta beste autonomia erkidegoetako administrazioen artean sortzen diren auziak ebaztea, bai zerga itunduen lotura-puntuen aplikazioari dagokionez, bai administrazio bakoitzari zenbateko zatia dagokion zehazteko, Sozietateen gaineko Zerga edota Balio Erantsiaren gaineko Zerga administrazio bati baino gehiagori ordaindu behar zaionean.

b) Banako zerga harremanetako arazo zehatzetan Ekonomia Itun hau interpretatzeko eta aplikatzeko orduan administrazio interesatuen artean sor litezkeen auziak erabakitzea.

c) Zergadunen egoitza dela-eta sor litezkeen desadostasunak ebaztea.

Eskumen-gatazkarik sortzen bada, auziko Administrazioek interesatuei jakinaraziko diete; horrek eten egingo du preskripzio-epea, eta hortik aurrera Administrazio horiek ez dute inongo jarduerarik egingo. Gatazkak ebazteko prozedura arau bidez ezarriko da. Prozedura horretan, interesatuei entzun egingo zaie.

Arbitraje Batzordeak indarreko zuzenbide-arauak betez ebatziko ditu espedienteetako auzi guztiak, exekuzio-formulak barne, auzi horiek gatazkako alderdiek edo interesatuek aurkeztu dituzten aintzat hartu gabe; eta ebazpenetan ekonomia-, arintasun- eta eraginkortasun-printzipioei jarraituko die. Arbitraje Batzorde horrek hartutako erabakiak betearazpen-indarra badute ere, administrazioarekiko auzi-errekurtsoak baino ezingo dira jarri horien aurka, Auzitegi Goreneko jurisdikzio horretako salan.

Ekonomia Itunaren eta lotura-puntuen aplikazioaren interpretazioaren eta aplikazioaren ondorioz sortzen diren gatazkak eta desadostasunak ebaztea ahalbidetuko

Pública para un periodo de seis años, sin que a su conclusión puedan ser reelegidos en el cargo salvo que hubieren permanecido en éste por un periodo inferior a tres años.

La Junta Arbitral tiene atribuidas las siguientes funciones:

a) Resolver los conflictos que se planteen entre la Administración del Estado y las Diputaciones Forales o entre éstas y la Administración de cualquier otra Comunidad Autónoma, en relación con la aplicación de los puntos de conexión de los tributos concertados y la determinación de la proporción correspondiente a cada Administración en los supuestos de tributación conjunta por el Impuesto sobre Sociedades o por el Impuesto sobre el Valor Añadido.

b) Conocer de los conflictos que surjan entre las Administraciones interesadas como consecuencia de la interpretación y aplicación del Concierto Económico a casos concretos concernientes a relaciones tributarias individuales.

c) Resolver las discrepancias que puedan producirse respecto a la domiciliación de los contribuyentes.

Cuando se suscite el conflicto de competencias, las Administraciones afectadas lo notificarán a los interesados, lo que determinará la interrupción de la prescripción y se abstendrán de cualquier actuación ulterior. Los conflictos serán resueltos por el procedimiento que reglamentariamente se establezca en el que se dará audiencia a los interesados.

La Junta Arbitral resolverá conforme a derecho, de acuerdo con los principios de economía, celeridad y eficacia todas las cuestiones que ofrezca el expediente, hayan sido o no planteadas por las partes o los interesados en el conflicto, incluidas las fórmulas de ejecución. Sus acuerdos, sin perjuicio de su carácter ejecutivo, serán únicamente susceptibles de recurso en vía contencioso-administrativa ante la Sala correspondiente del Tribunal Supremo.

Con objeto de acordar el procedimiento que permita resolver los conflictos y discrepancias que surjan como consecuencia de la interpretación y aplicación del Concierto

duen prozedura adosteko asmoz, Itunaren Arbitraje Batzordeak, 2007ko uztailaren 30eko akordioaren bitartez, prozedura horren edukia adostu zuen. Akordio hori, hain zuzen ere, abenduaren 28ko 1760/2007 Errege Dekretuan, Euskal Autonomia Erkidegoarekiko Ekonomia Itunean aurreikusitako Arbitraje Batzordearen Araudia onartzen duenean, gauzatu zen.

Araudi hori aldatzea beharrezko den kasuetan, tarteko diren bi administrazioen arteko akordioz egin beharko da aldaketa hori.

Arbitraje Batzordearen funtzionamendu-, antolaketa- eta prozedura-arauak finkatzeaz gain, prozedura arautzen duten arauak ere finkatzen dira, honako arlo hauetan: hasiera, izapidetzea, ebazpena, jakinarazpena eta ebazpenen betearazpena, bai eta haien aurkaratzea ere.

Económico y de la aplicación de los puntos de conexión, la Comisión Mixta del Concierto mediante acuerdo de 30 de julio de 2007 consensuó su contenido que se vio materializado en el Real Decreto 1760/2007, de 28 de diciembre, por el que se aprueba el Reglamento de la Junta Arbitral prevista en el Concierto Económico con la Comunidad Autónoma del País Vasco.

En aquellos supuestos en los que sea necesaria la modificación de dicho Reglamento deberá realizarse por acuerdo entre las dos Administraciones implicadas.

Además de fijar las normas de funcionamiento, organización y procedimiento de la Junta Arbitral, se fijan las normas reguladoras del procedimiento en lo referido a la iniciación, tramitación, resolución, notificación y ejecución de las resoluciones, así como a su impugnación.

6. EUSKAL OGASUNAREN ANTOLAKETA ETA ERAKETA

6.a. Alderdi orokorrak

Autonomia Estatutuaren 40. artikuluak arautzen du Euskal Autonomia Erkidegoak ogasun autonomo bat izango duela, bere eskumenak erabiltzeko eta finantzatzeko; horretarako, lurralde historikoetako foru-aldundiei ahalmena ematen die dagozkien zergak ordainarazteko, kudeatzeko, kitatzeko, biltzeko eta ikuskatzeko.

Horrela, bada, bi kontzeptu sortu ziren: Ogasun Orokorra eta Foru Ogasuna; biak berariaz jasota eta zehaztuta daude Lurralde Historikoen Legean (LHL). Bertan, Euskadiko Ogasun Orokorra, Autonomia Erkidegoko erakunde komunei dagokiena, eta Foru Ogasunak, lurralde historikoetako foru-organoei dagozkiena, bereizten dira. Euskal Autonomia Erkidegoan, foru-ogasunak Arabako, Bizkaiko eta Gipuzkoako lurralde historikoetakoak dira.

Beste erakunde-maila bat ere bada, udal-eremuko toki-ogasunek osatutakoa. Toki Araubidearen Oinarriak arautzekoa den apirilaren 2ko 7/1985 Legeak arautzen ditu.

6. ORGANIZACIÓN Y COMPOSICIÓN DE LA HACIENDA VASCA

6.a. Aspectos generales

El Estatuto de Autonomía establece (artículo 40) que para el adecuado ejercicio y financiación de sus competencias, el País Vasco dispondrá de su propia Hacienda Autónoma, otorgando a las Diputaciones Forales de los Territorios Históricos la capacidad de exacción, gestión, liquidación, recaudación e inspección de los tributos concertados.

Se articulan de esta forma los conceptos de Hacienda General y Hacienda Foral, recogidos y delimitados perfectamente en la Ley de Territorios Históricos (LTH). En ella se distingue entre Hacienda General del País Vasco, correspondiente a las Instituciones Comunes de la Comunidad Autónoma, y Haciendas Forales, que se corresponden a los Órganos Forales de los Territorios Históricos. En el País Vasco, las Haciendas Forales son las de los Territorios Históricos de Álava, Bizkaia y Gipuzkoa.

En otro escalón institucional se encuentran las Haciendas Locales, entidades de ámbito municipal reguladas por la Ley 7/1985, de 2 de abril, de Bases del Régimen Local. Esta

Lege horri indarrean jarrita, urrats handia eman zen Konstituzioa oinarritzat hartuta Estatuak abiatu zuen erakunde-eraketan. Gerora, Toki Ogasunak arautzekoa den abenduaren 28ko 39/1988 Legeak osatu egin zuen hura. Jarraian, lurralde historikoek nork bere lurraldeko toki-ogasunaren xedapen arautzaileak onartu zituzten, eta erakundeen arteko harreman-eredu antolatua eta integratua osatu zen.

Hortaz, Euskal Autonomia Erkidegoa hiru mailatan egituratzen da:

a) Euskadiko Ogasun Orokorra.

Autonomia Estatutuak, Ekonomia Itunak, Lurralde Historikoen Legeak eta, hein batean, irailaren 22ko 8/1980 Lege Organikoak, Autonomia Elkarteak Finantzatzeari buruzkoak (LOFCA) aitortzen dizkiote eskumenak. Euskadiko Ogasun Orokorraren Printzipio Arautzaileen Legeak araututako erakundea da. Euskal Autonomia Erkidegoko erakunde komunen egiturari jarraitzen die; eta, ondorioz, Legebiltzarra eta Jaurlaritza ditu gobernu-organo, eta Legebiltzarrak aukeratzen du bertako lehendakaria.

b) Foru-ogasunak.

Ekonomia Itunak eta Lurralde Historikoen Legeak arautzen dituzte haien eskumenak. Lurralde historikoen egiturari jarraitzen die, eta gobernu-organo hauek ditu: Batzar Nagusiak, organo legegilea eta organo betearazlea kontrolatzeko eskumena dutena; eta Foru Aldundia, eta bertako Ahaldun Nagusia edo Presidentea, Batzar Nagusiek hautatua.

c) Toki Ogasunak

Ekonomia Itunak berak eta toki-ogasunak arautzeko foru-arauek ezarritakoari jarraiki arautzen dira. Udalen egiturari jarraitzen diote; hau da, udalbatzak izaten dituzten eta azken horiek hautatzen dute alkatea edo udalburua.

Txosten honek hiru mailako erakunde-banaketa horri jarraitzen dio, EAEko Ogasunaren azterketa egiteko, 3., 4. eta 5. kapituluan.

6.b. Erakundeen arteko baliabide-

Ley supuso un paso importante en la configuración institucional abordada por el Estado a partir de la Constitución, completada posteriormente por la Ley 39/1988, de 28 de diciembre, Reguladora de las Haciendas Locales. Más tarde, los Territorios Históricos aprobaron las normas reguladoras de las Haciendas Locales de sus respectivos territorios, completando un modelo de relaciones institucionales estructurado e integrado.

Por tanto, la organización de la Comunidad Autónoma se estructura en tres niveles:

a) Hacienda General del País Vasco.

Sus competencias emanan del Estatuto de Autonomía, el Concierto Económico, la Ley de Territorios Históricos y en parte de la Ley Orgánica 8/1980, de 22 de septiembre, de Financiación de las Comunidades Autónomas (LOFCA). Está regulada por la Ley de Principios Ordenadores de la Hacienda General del País Vasco. Se corresponde con las Instituciones Comunes del País Vasco, que disponen como Órganos de Gobierno de un Parlamento y de un Ejecutivo, cuyo Lehendakari es elegido en el Parlamento.

b) Haciendas Forales.

Sus competencias se regulan en el Concierto Económico y en la Ley de Territorios Históricos. Se corresponden con los Territorios Históricos, que disponen como Órganos de Gobierno de las Juntas Generales, órgano legislativo y de control del ejecutivo, y de una Diputación Foral, cuyo Diputado General o Presidente es elegido por dichas Juntas.

c) Haciendas Locales.

Reguladas por el propio Concierto Económico y las Normas Forales Reguladoras de las Haciendas Locales. Se corresponden con los Municipios, que disponen a su vez de unas Juntas Municipales y un Alcalde o Presidente elegido por dichas Juntas.

Esta distribución institucional en tres niveles es la que se sigue en el análisis de la gestión de la Hacienda Vasca en este Informe, en los capítulos 3, 4 y 5.

6.b. Distribución de recursos

banaketa

Finantza-jarduera hiru erakunde-mailatan banatuta egoteak berak eragiten du hiru maila horien artean finantza-fluxuak egotea. Ekonomia Itunaren kudeaketak sortutako diru-sarrerak hiru erakunde-mailen artean banatzen dira, azaroaren 25eko 27/1983 Legeak araututakoari jarraiki. Azken lege horrek autonomia-erkidego osorako erakundeen eta bertako lurralde historikoen foruzko jardute-erakundeen arteko harremanak arautzen ditu.

Lurralde historikoetako foru-ogasunek Euskadiko Ogasun Orokorrari ordaindu beharreko zenbatekoa Eusko Legebiltzarrak erabakitzen du lege bidez, aldez aurretik Herri Dirubideen Euskal Kontseiluarekin adostu ondoren; onartzen denak, gutxienez, hiru agintaldiko iraupena du, aurrekontuei dagokienez.

Bestalde, toki-ogasunek zerga itunduak eta ez-itunduak ere biltzen dituzte. 27/1983 Legearen 3. artikuluak araututakoari jarraituz, Autonomia Erkidegoak aitortzen eta bermatzen du Euskadiko udalerriek autonomien autonomia interes pribatuak kudeatzeko eta beren baliabideak antolatzeko. Halaber, arau horren bigarren xedapen gehigarriak arautzen du EAEko udalerriek ez dutela araubide erkideak araututakoa baino baliabide-maila txikiagoa izango eta diru-hornidura bat izango dutela obra eta zerbitzuetako foru-planen aurrekontutik.

Lurralde historikoetako foru-organoek arrisku banatuaren irizpidea erabiltzen dute tokiko erakundeek urtero egin beharreko ekarpena sarrera itunduetan zenbatekoa izango den ezartzeko. Horrez gain, Dirubideen Euskal Kontseiluak gomendatzen die foru-organoei beren mendean dauden toki-erakundeei, itundutako zergen bidez bildutakoaren partaidetza moduan, gutxienez % 50 ematea, kupoa eta ekarpenak kitatu ondoren. Toki-ogasunen finantziazio-iturri nagusia zerga itunduak dira; izan ere, lortzen duten kopuru osoaren ia erdia izaten baita.

Bigarren kapituluak xehekiro adierazten du zer irizpide erabili behar diren Ekonomia

entre las Instituciones

La propia estructura institucional en tres niveles de la actividad financiera pública obliga a la existencia de flujos financieros entre niveles. Los ingresos derivados de la gestión del Concierto Económico se redistribuyen entre los distintos niveles institucionales de acuerdo con la Ley 27/1983, de 25 de noviembre, de Relaciones entre las Instituciones Comunes de la Comunidad Autónoma y los Órganos Forales de sus Territorios Históricos.

La determinación de las aportaciones de las Haciendas Forales de los Territorios Históricos a la Hacienda General del País Vasco se aprueba mediante Ley del Parlamento Vasco previo acuerdo del Consejo Vasco de Finanzas Públicas para períodos mínimos de tres ejercicios presupuestarios.

Por otra parte, las Haciendas Locales participan de la recaudación de los tributos concertados y no concertados. El artículo 3 de la Ley 27/1983 señala que la Comunidad Autónoma reconoce y garantiza la autonomía de los Municipios del País Vasco para la gestión de sus intereses privados y la administración de sus recursos. Así mismo, en su disposición adicional segunda determina que los Municipios tienen garantizado un nivel de recursos no inferior al que les correspondiere por aplicación de la legislación de régimen común, a la vez que se les dota presupuestariamente de los Planes Forales de Obras y Servicios.

Los Órganos Forales de los Territorios Históricos utilizan el criterio del riesgo compartido al establecer anualmente la participación de los Entes Locales en los ingresos concertados, destinando, a recomendación del Consejo Vasco de Finanzas Públicas, a los Entes Locales de ellos dependientes, en concepto de participación en los tributos concertados, como mínimo el 50% de la recaudación una vez deducido el Cupo y las Aportaciones. La principal fuente de financiación de las Haciendas Locales es su participación en la recaudación de los tributos concertados, que supone casi la mitad del total de ingresos que obtienen.

En el Capítulo 2 se recoge una detallada exposición sobre los criterios de distribución

Ituna kudeaketaren bidez eskuratutako baliabideak erakundeen artean banatzeko.

7. EUSKADIKO ZERGA-KOORDINAZIORAKO ORGANOA

Maiatzaren 30eko 3/1989 Legeak, Zergapideen Elkar-egokitasuna, Erakidetasuna eta Lankidetasunari buruzkoak -gerora, 4/1998 Legeak zenbait aldaketa egin zizkion-, helburu hau zuen: lurralde historikoek zerga-eremuan jardutean erabili beharko dituzten irizpideak arautzea eta antolatzea.

Batetik, Autonomia Estatuaren 41.2.a) artikuluak arautzen du lurralde historikoetako erakunde eskumendunek zerga-araubidea mantendu, ezarri eta arautu ahal izan dutela beren lurraldean, Estatuko zerga-egitura orokorrari, koordinaziorako, zerga-harmonizaziorako eta Estatuarekiko lankidetzarako Ekonomia Itunak berak jasotako arauei jarraituz eta Eusko Legebiltzarrak arlo horretan eman ditzakeen arauak betez.

Ekonomia Ituneko 2. artikuluak arautzen du lurralde historikoen zerga-sistemaren oinarrizko printzipioetako bat izango dela lurralde historikoetako erakundeek beren jarduna koordinatzea, harmonizazio fiskala lortzea eta lankidetzan jardutea; betiere, Eusko Legebiltzarrak propio horretarako emandako arauak beteta.

Autonomia Erkidego Osorako Erakundeen eta bertako Lurralde Historikoen Foruzko Jardute-erakundeen arteko Harremanei buruzko Legeak, Lurralde Historikoen Legea izenez ere ezagutzen denak, bere 14.3 artikuluan honako bi agindu hauek finkatzen ditu, gerora, sarri aipatuak. Batetik, foru-organo eskudunek, Ekonomia Itunak aitortzen dizkien ahalmen araugileak erabiltzean, modu uniformean arautu behar dituzte zergen funtsezko elementuak. Eta bestetik, Eusko Legebiltzarrak eman behar ditu lurralde historikoen arteko zerga-sistemaren harmonizazioa, koordinazioa eta lankidetza garatzeko arauak.

3/1989ko Legeak zenbait neurri arautu ditu, lurralde historikoetako erakundeen eskumenak harmonizatzeko. Halaber, neurri horien bitartez, lurralde historikoetako zerga-

institucional de los recursos derivados de la gestión del Concierto Económico.

7. EL ÓRGANO DE COORDINACIÓN TRIBUTARIA DE EUSKADI

La Ley 3/1989, de 30 de mayo, de Armonización, Coordinación y Colaboración Fiscal, posteriormente modificada por la Ley 4/1998, responde a la necesidad de dar cuerpo legal y articular los principios que en materias tributarias deben regir la actuación de las Instituciones de los Territorios Históricos.

Por un lado, el artículo 41.2.a) del Estatuto de Autonomía señala como las instituciones competentes de los Territorios Históricos podrán mantener, establecer y regular, dentro de su territorio, el régimen tributario, atendiendo a las normas que para la coordinación, armonización fiscal y colaboración con el Estado se contengan en el propio Concierto, y a las que dicte el Parlamento Vasco para idénticas finalidades dentro de la Comunidad Autónoma.

Así mismo, el Concierto Económico en su artículo 2 establece como uno de los principios generales del sistema tributario de los Territorios Históricos la coordinación, armonización fiscal y colaboración entre las Instituciones de los Territorios Históricos según las normas que, a tal efecto, dicte el Parlamento Vasco.

La Ley de Relaciones entre las Instituciones Comunes de la Comunidad Autónoma y los Órganos Forales de sus Territorios Históricos, recoge en su artículo 14.3 estos dos elementos. Por un lado, la necesidad de que las disposiciones que dicten los órganos forales competentes, en el ejercicio de la potestad normativa reconocida en el Concierto Económico, regulen de modo uniforme los elementos sustanciales de los distintos impuestos. Por otro, la previsión de que el Parlamento Vasco proceda al desarrollo de las normas de armonización fiscal, coordinación y colaboración entre los Territorios Históricos.

La Ley 3/1989 ha optado por abordar las medidas de carácter armonizador garantizando de forma respetuosa las competencias de las Instituciones de los

sistemak ez uniformizatzen saiatu da. Lege horren artikuluek orokorrean zehazten dituzte zein gai harmoniza ditzakeen Eusko Legebiltzarrak; hau da, zein gaik eragin diezaiekeen zerga-tresnen funtsezko elementuei, gai horietan foru-erakundeek dituzten ahalmen araugileei erreparatua.

3/1989 Legeak Zergak Koordinatzeko Euskadiko Organoa ere eratu zuen. Organoaren eginkizuna aldundien arteko koordinazioa sustatzea da, zergak eraginkortasunez arautzeko eta kudeatzeko.

7.a. Eraketa, eginkizunak eta antolaketa

Zergak Koordinatzeko Euskadiko Organoaren eratzeko, erakunde komunen eta lurralde historikoen arteko harremanen harian sortutako beste organo batzuk eratzeko egitura paritarioa erabili da. Ogasuneko eta Herri Administrazioko sailburuak (Zergak Koordinatzeko Euskadiko Organoa sortzea onartu zenean, Ogasuneko eta Finantzetako Saila zen) hiru ordezkari izendatzen ditu, eta horietako bat Organoko presidentea izango da. Halaber, foru-aldundiek ordezkari bana dute Organo horretan.

Maiatzaren 30eko 3/1989 Legeak arautzen ditu Zergak Koordinatzeko Euskadiko Organoaren eginkizunak. Hauek dira eginkizunok:

- Foru-aldundiek zergen inguruan dituzten eskumenak egikaritzean, beren arteko koordinazioa eta lankidetza sustatzea, zergen kudeaketan eraginkortasun hobea lortze aldera.
- Harmonizagarriak diren arloei buruzko foru-xedapenen proiektuekin, izaera orokorrekoak, zerikusia dutenen inguruko txostenak egitea.
- Zerga-arloan Autonomia Erkidegoko erakundeek edo lurralde historikoetako foru-organoek eska diezazkioten txostenak egitea.
- Zergak lurralde bakar batean ordaintzen dituzten subjektu pasiboen edo atxikitzaileen errolda egitea.

Territorios Históricos, evitando que las medidas implicaran de hecho la uniformización de sus sistemas tributarios. El articulado de la Ley determina las materias que pueden ser objeto de armonización por parte del Parlamento Vasco, y que afectan a los elementos sustanciales de las figuras tributarias, en función de la diversa capacidad normativa que en cada una de las mismas ostentan las Instituciones Forales.

También, la Ley 3/1989 crea el Órgano de Coordinación Tributaria de Euskadi. Su función es impulsar la coordinación entre las Diputaciones para lograr una mayor eficacia en la regulación y en la gestión tributaria.

7.a. Composición, funciones y organización

La composición del Órgano de Coordinación Tributaria de Euskadi es un reflejo de la estructura paritaria que se repite en otros órganos de relación entre las Instituciones Comunes y los Territorios Históricos. Tres es el número de representantes nombrados a propuesta de la Consejera de Hacienda y Administración Pública (Hacienda y Finanzas cuando se aprobó la creación del Órgano de Coordinación Tributaria de Euskadi), uno de los cuales será el Presidente. Asimismo, cada Diputación Foral nombrará un representante.

Las funciones del Órgano de Coordinación Tributaria de Euskadi se relacionan en la propia Ley 3/1989, de 30 de mayo, y son las siguientes:

- Impulsar la coordinación y colaboración entre las Diputaciones en el ejercicio de sus competencias tributarias para lograr una mayor eficacia en la gestión tributaria.
- Emitir informes en relación con los proyectos de disposiciones forales de carácter general relativos a materias objeto de armonización.
- Emitir cuantos informes le sean solicitados por las Instituciones Comunes o por los Órganos Forales de los Territorios Históricos en materia tributaria.
- Registro de los sujetos pasivos o retenedores que centralicen el cumplimiento de sus obligaciones fiscales en un solo territorio.

- Ikuskaritza-plan bateratuak egin eta horien jarraipena egitea.
- Kontsulta lotesleei buruzko txostenak.
- Euskal Ogasunaren jarduerari buruzko Urteko Txostena argitaratzea, kudeaketari eta ikuskaritzari buruzko informazioa biltzen duena.
- Lege honek zein beste guztiek agintzen dizkiotenak.

Eusko Jaurlaritzak emango dio Zergak Koordinatzeko Euskadiko Organoari azken horrek lan egiteko behar duen laguntza teknikoa eta administratiboa. Orain artean, Ekonomi eta Ogasun Saila izan da horren ardura izan duena.

7.b. 2011 ekitaldiko jarduerak

2011n 10 lan-bilera egin ziren, aurrez gai-zerrenda zehaztuta. Ondorengo hauek dira, besteak beste, EAEko Zerga-Koordinaziorako Organoak landutako gai nagusiak:

Lurralde Historikoetako zerga-araudia bateratzea.

EAEko zerga-politikako proiektuetan parte hartu da; garrantzi berezia dauka neurri fiskal berriak onartzen duten foru-arauen proiektuetan partaidetzak; nabarmentzekoak da Ondarearen gaineko Zerga berrezertzea.

Euskadiko Zerga-Koordinaziorako Organoaren 10 bilkuretan, 50 arau-proiektu baino gehiago aztertu eta irizpendu dira.

Estatuko zerga-legediaren egokitzapena.

Estatuko zerga-legediaren egokitzapena. Foru-zergen zenbait arau baterako lurraldean aplikatutako aldaketekin bat ote datorren aztertzea, Ekonomia Itunak hala ezartzen dituen alderdiei dagokienez. Ildo horri dagokionez, batez ere zeharkako zergen arloan egin dira aldaketak. Aipatzekoa da Joko Jardueren gaineko Zerga berria.

Zerga-kontsultei buruzko txostenak egitea

- Elaboración y seguimiento de los planes conjuntos de inspección.
- Informes sobre Consultas Vinculantes.
- Publicar un Informe Anual Integrado de la actuación de la Hacienda Vasca donde se proporcione información relativa a la gestión e inspección.
- En general, las demás funciones que le encomienden las leyes.

El Gobierno Vasco debe procurar al Órgano de Coordinación Tributaria de Euskadi el apoyo técnico y administrativo necesario para el ejercicio de sus funciones. El Departamento de Economía y Hacienda ha venido siendo el encargado de asumir este cometido.

7.b. Actividades en el ejercicio 2011

Durante el ejercicio 2011 se convocaron 10 reuniones de trabajo en las que el Órgano de Coordinación Tributaria de Euskadi abordó, entre otras, las siguientes cuestiones:

Armonización de la normativa tributaria de los Territorios Históricos.

Se ha participado en los proyectos de política tributaria de la CAPV, de especial relevancia la participación en los proyectos de norma foral que aprueban las nuevas medidas fiscales; cabe destacar, el restablecimiento del Impuesto sobre el Patrimonio.

En las 10 sesiones del Órgano de Coordinación Tributaria de Euskadi se han analizado e informado más de 50 proyectos normativos.

Adaptación de la legislación tributaria estatal.

Análisis de la adecuación de diversa normativa tributaria foral a las modificaciones adoptadas en territorio común en aquellos aspectos en que el Concierto Económico así lo establece. En este ámbito se han introducido modificaciones fundamentalmente en el ámbito de la imposición indirecta, destacando el nuevo impuesto sobre actividades de juego.

Realización de informes sobre consultas tributarias

Zerga Harmonizazio, Koordinazio eta Lankidetzako maiatzaren 30eko 3/1989 Legearen 14. artikulua betez, Foru Ogasunei aurkeztutako kontsulta lotesleei buruzko sei txosten egin dira. Halaber, Ekonomia Itunaren 64.b artikuluak agindutakoa betez, kontsultei erantzuteko lau proposamen aztertu dira, Ekonomia Itunaren lotura-puntuak aplikatzeari buruzkoak.

A los efectos del artículo 14 de la Ley 3/1989, de 30 de mayo, de Armonización, Coordinación y Colaboración Fiscal se han emitido seis informes sobre las consultas vinculantes presentadas a las Haciendas Forales. Así mismo, a efectos del artículo 64.b del Concierto Económico se han analizado cuatro propuestas de contestación a consultas sobre la aplicación de los puntos de conexión del Concierto Económico.

Jakinarazpenak Koordinaziorako eta Arauen Ebaluaziorako Batzordera

Comunicaciones a la Comisión de Coordinación y Evaluación Normativa

Eragiketen bolumenaren proportzioa aldatzeko 43 eskabide izapidetu dira, Ekonomia Itunaren 29.2 artikuluan ezarritakoaren arabera.

Se han tramitado 43 solicitudes de cambio de la proporción de volumen de operaciones de acuerdo con lo establecido con el artículo 29.2 del Concierto Económico.

Jarduera espezifikoak

Actuaciones específicas

Gainera, gastu fiskalen aurrekontua egin da, eta Ekonomia eta Ogasun Ministerioko Aurrekontu eta Gastuen Idazkaritza Nagusiarekin elkarlana gauzatu da, BEZaren oinarri harmonizatua ezartzeko, Espainiako Estatuak Europar Batasunaren aurrekontuari egin beharreko ekarpenari begira.

Se elabora el correspondiente presupuesto de gastos fiscales y se colabora con la Secretaría General de Presupuestos y Gastos del Ministerio de Economía y Hacienda para la determinación de la base armonizada del IVA a los efectos de la contribución del Estado español al Presupuesto de la Unión Europea.

Foru-aldundien eta Estatuko Administrazioaren arteko harremanetan koordinazio-jarduerak egin dira, batez ere Zerga Administrazioko Estatu Agentziarekin. Gainera, zenbait bileratan parte hartu da, eta foru-ogasunetako langileek beste administrazioek antolatutako bileretan, mintegietan edo prestakuntza-ikastaroetan parte hartzea negoziatu da.

Se han realizado labores de coordinación en las relaciones con la Administración del Estado, en especial con la Agencia Estatal de Administración Tributaria (AEAT), participando además en reuniones y mediando para la participación de personal de las Haciendas Forales en reuniones, seminarios o cursos organizados por otras administraciones.

Erakundeen arteko hainbat lan-taldetan parte hartu da; lan-talde horiek sortu dira lurralde historikoetan zergei buruzko araudian koordinazio eta bateratze handiagoa lortzeko edota zerga-politikako ekimenak sustatzeko. Nabarmentzekoa da urte honetan teknologia garbien euskal zerrendarekin lotutako gaietan parte hartu dela, eta SPRIren eta foru-aldundien harteko hitzarmena egin dela I+G+b jarduerei buruz. Biak daude lotuta Sozietateen gaineko Zergarekin edo zerga gastuen aurrekontua egitearekin.

Se ha participado en los diversos grupos de trabajo interinstitucionales creados con el objeto de lograr una mayor coordinación y armonización de la normativa tributaria de los Territorios Históricos y/o promover iniciativas de política tributaria. A destacar este año la participación en temas relacionados con el listado vasco de tecnologías limpias y el convenio SPRI-Diputaciones Forales sobre actividades en I+D+i, ambas en relación con el Impuesto sobre Sociedades o la elaboración del presupuesto de gastos fiscales.

Euskadiren Europar Batasunerako Ordezkaritzarekin lankidetzan, Euskal Autonomia Erkidegoak Ekonomia eta Finantza Kontseiluaren lan-taldeetan izango duen partaidetza gauzatu da: D-4 zerga-gaien

En colaboración con la Delegación de Euskadi para la Unión Europea se ha materializado la participación del País Vasco en los grupos de trabajo del ECOFIN: D-4 grupo de cuestiones

taldea eta D-5 jokabide-kodearen taldea.

Argitalpenak

Euskal Ogasunaren urteko txosten integratua egin da, Zerga Harmonizazio, Koordinazio eta Lankidetzako 3/1989 Legearen 17. artikuluak agindu bezala. Izan ere, artikulu horrek ezartzen duenez, Euskal Ogasunaren urteko txosten integratua egitea da EAEko Zerga-Koordinazioko Organoaren eginkizunetako bat. Halaber, Gaceta Tributaria del País Vasco-Zergak aldizkariaren bi ale argitaratu dira.

fiscales y D-5 grupo código de conducta.

Publicaciones

Se elabora el correspondiente Informe Anual Integrado de la Hacienda Vasca previsto en el artículo 17 de la Ley 3/1989 de Armonización, Coordinación y Colaboración Fiscal, que establece como una de las funciones a desempeñar por el Órgano de Coordinación Tributaria de Euskadi, la publicación de un informe de la Hacienda Vasca con periodicidad anual y con carácter integrado. Así mismo, se publicaron dos nuevos números de la Gaceta Tributaria del País Vasco-Zergak.

II. Kapitulua
Finantza-harremanak

Capítulo II
Relaciones financieras

1. SARRERA

Euskal Autonomia Erkidegoko finantzazio-sistemaren ezaugarri nagusia, aurreko kapituluan adierazi den moduan, haren zerga-sistema propioko zergak biltzeko ahalmena da. Horren bidez, lagundu egiten dio Estatuari, Euskal Autonomia Erkidegoak bereganatu ez dituen eskumenetako gaiei dagozkien gastuak finantzatzen.

EAEko Herri Administrazioek zerga-ordainarazpenaren arloan dituzten eskumenak erabiliz lortzen dituzte jarduerak finantzatzeko beren baliabide gehienak. Gainera, Estatuarekin doitzen dituzte Balio Erantsiaren gainerako Zergaren eta Fabrikazioko Zerga Berezien diru-bilketak, kapitulu honetan aztertzen den moduan. Bestalde, beste herri-administrazio batzuekin dituzten akordio edo hitzarmenetatik, Europar Batasuneko funtsetatik edo finantza- eta ondare-sarreretatik datozen beste baliabide batzuk ere jasotzen dituzte. Era berean,

1. INTRODUCCIÓN

La Comunidad Autónoma de Euskadi, como se muestra en el capítulo anterior, dispone de un sistema de financiación cuya característica principal está constituida por la capacidad de recaudar los impuestos que conforman su propio sistema tributario, contribuyendo a financiar los gastos del Estado en aquellas materias cuya competencia no ha sido asumida por el País Vasco.

Las Administraciones Públicas del País Vasco para financiar su actividad obtienen buena parte de sus recursos mediante el ejercicio de las competencias exaccionadoras. Además, ajustan con el Estado la recaudación por el Impuesto sobre el Valor Añadido y por los Impuestos Especiales de Fabricación, en los términos que se analizan en este capítulo. Por otra parte, perciben otros recursos procedentes de acuerdos o convenios con otras administraciones públicas, fondos de la Unión Europea o ingresos financieros y patrimoniales. También, pueden recurrir al

zorpetzera ere jo dezakete, legez ezarrita dauden mugen barruan.

Bestera, Euskal Autonomia Erkidegoak honela banatzen ditu eskuratutako baliabideak: zati bat EAEko gastu-konpromisoak betetzeko erabiltzen du, eta beste zati bat, berriz, EAEk bereganatu gabeko eskumenetako gaietan Estatuak egindako gastuak finantzatzen laguntzeko.

Foru-finantziazioko sistema horrek ez du zerikusirik gainerako autonomia-erkidegoetako sistemenarekin, ezta inguruko herrialdeetan (batzuk egitura federala izan arren) erabiltzen direnekin ere. Araubide erkideko autonomia-erkidegoek, izan ere, Estatutik lortzen dituzte diru-sarrera gehienak, bi bide hauen bitartez batez ere: aurrekontu-transferentzien bidez eta zergen lagapenen bidez. EAEk eta Nafarroak, berriz, bereganatu ez dituzten eskumenetan Estatuak egindako gastuak finantzatzen laguntzen dute.

Aurreko kapituluan, zerga itunduek buruzko arauak emateko eta ordainarazpenak egiteko gaitasunen lotuneak azaldu dira, zerga horiexek baitira Euskal Autonomia Erkidegoko Herri Administrazioen baliabide-iturri nagusia. Kapitulu honek erakundeen arteko finantza-harremanak aztertuko ditu.

2. FINANTZAHARREMANAK EKONOMIA-ITUNEAN

Estatuaren eta Euskal Autonomia Erkidegoaren arteko zerga-harremanak Ekonomia Itunaren edo Hitzarmenen foru-sistema tradizionalaren bidez arautuko direla xedatzen du Euskal Autonomia Erkidegoaren Estatutuko 41. artikuluak, eta, horrekin batera, kupoa zer den definitzen du. Ekonomia Itunak ezartzen du kupo orokor bat izango dela Euskal Autonomia Erkidegoak Estatuari egingo dion ekarpena, Autonomia Erkidegoak bere egin gabeko estatu-kargei aurre egiten laguntzeko. Era berean, EAEko eta Estatuko ordezkariz osatutako batzorde misto bat eratzea aurreikusten du Konstituzioak, kupoaren zenbatekoa zehazteko. Batzorde misto horrek erabakitako zenbatekoa, gerora, legez onartu beharko da.

endeudamiento, dentro de los límites especificados legalmente.

Como contrapunto, el País Vasco destina una parte de los recursos obtenidos a sus propios compromisos de gasto en el ejercicio de sus competencias y otra parte a contribuir a la financiación de los gastos que el Estado realiza en aquellas materias cuya competencia no ha sido asumida.

La filosofía que subyace en el sistema foral de financiación es bien diferente a la del sistema del resto de Comunidades Autónomas, e incluso a la de otros sistemas existentes en países de nuestro entorno, algunos con estructura federal. Mientras las Comunidades Autónomas de régimen común obtienen la mayor parte de sus ingresos del Estado por transferencias presupuestarias o a través de la cesión de tributos, el País Vasco y Navarra cuentan con sus propias fuentes de ingreso y contribuyen a financiar el gasto del Estado.

En el capítulo anterior se han expuesto los puntos de conexión de la capacidad normativa y exaccionadora de los tributos concertados que constituyen la fuente principal de recursos del conjunto de las Administraciones Públicas de la Comunidad Autónoma de Euskadi. En este capítulo se analizan las relaciones financieras entre las diferentes Instituciones involucradas.

2. RELACIONES FINANCIERAS EN EL CONCIERTO ECONÓMICO

El Estatuto de Autonomía del País Vasco (artículo 41) dispone que las relaciones de orden tributario entre el Estado y el País Vasco se regularán por el sistema foral tradicional de Concierto Económico o Convenios y define el concepto actual de cupo. Así, establece que la aportación del País Vasco al Estado consistirá en un cupo global, como contribución a todas las cargas del Estado que no asuma la Comunidad Autónoma. Asimismo, para el señalamiento del cupo prevé la constitución de una comisión mixta paritaria, integrada por representantes del País Vasco y del Estado. El cupo acordado por dicha comisión mixta deberá ser aprobado por Ley.

1981eko zein 2002ko Ekonomia Itunaren II. kapitulua finantza-harremanei buruzkoa da. Kapitulu horiek Autonomia estatutuak araututakoa jaso zuten, eta adierazi zuten kupo orokor bat —hiru lurralde historikoen ekarpenez, bakoitzari dagokionez, osatua— izango dela Euskal Autonomia Erkidegoak Estatuari egingo dion ekarpena, Autonomia Erkidegoak bere egin gabeko estatu-kargei aurre egiten laguntzeko.

Horrekin batera, batzorde misto bat eratu zuen, osaera hau zuela: foru-aldundi bakoitzeko ordezkari bana; Eusko Jaurlaritzako ordezkariak, aldundietako ordezkarien kopuru berean; eta, bestetik, Estatuko Administrazioko ordezkariak, aurrekoen kopuru berean. Kupo horri, hasieran Kupoaren Batzorde Mistoa deitu zitzaion, baina 2002an Ekonomia Itunaren Batzorde Mistoa izena jarri zitzaion, Batzordearen izena haren egitekoen errealitateari (finantza-harremanak eta zerga-harremanak, biak, biltzen dituena) egokitzeko. Batzordeak aho batez hartu behar ditu erabakiak batzordekide guztiek bozkatuta.

1981eko Ekonomia Ituna indarrean izan zen bitartean, zenbait aldaketa izan zituen, eta jarraian nabarmendu behar dira Ituneko II. kapituluan xedatutako finantza-harremanak aldatu zituzten legeak:

- Abenduaren 27ko 49/1985 Legea, Balio Erantsiaren gaineko Zergara egokitzekoa. Kupoaren Batzorde Mistoaren erabakia, 1985eko irailaren 27koa, zerga horren bilketari doiketa bat ezarri ziona.

- Abenduaren 13ko 11/1993 Legea, Balio Erantsiaren gaineko Zergaren Legera eta Zerga Berezien Legera egokitzekoa. Kupoaren Batzorde Mistoaren erabakia, 1992ko abenduaren 17koa. Erabaki horrek BEZaren doiketa aldatu zuen, zerga-egitate berri bat agertu zela eta, erkidego barruko eskurapenak, ordu arte Europar Batasunetiko inportaziotzat hartzen baitziren eskurapen horiek.

- Abuztuaren 4ko 38/1997 Legea, Ekonomia Itunaren aldaketa onartzen duena. Kupoaren Batzorde Mistoaren erabakia, 1985eko irailaren 27koa; horren bidez,

Tanto el Concierto Económico de 1981 como el de 2002 en su Capítulo II, dedicado a las relaciones financieras, recogen lo establecido en el Estatuto de Autonomía, determinando que la aportación del País Vasco al Estado consistirá en un cupo global, integrado por los correspondientes a cada uno de sus Territorios Históricos, como contribución a todas las cargas del Estado que no asuma la Comunidad Autónoma.

También se crea una Comisión Mixta, constituida, de una parte, por un representante de cada Diputación Foral y otros tantos del Gobierno Vasco y, de otra, por un número igual de representantes de la Administración del Estado. Esta Comisión, que se denominó inicialmente Comisión Mixta de Cupo, pasó a llamarse en 2002 Comisión Mixta del Concierto Económico, adecuándose de esta forma a la realidad del ámbito de sus funciones, que abarca tanto las relaciones financieras como tributarias. Sus acuerdos deben ser adoptados por unanimidad de todos los miembros integrantes.

De entre las modificaciones de que fue objeto el Concierto Económico de 1981 durante su vigencia, cabe destacar aquellas que supusieron cambios en las disposiciones relativas a las relaciones financieras contenidas en su Capítulo II:

- Ley 49/1985, de 27 de diciembre, de adaptación al Impuesto sobre el Valor Añadido. Acuerdo de la Comisión Mixta de Cupo de 27 de septiembre de 1985, que estableció un Ajuste a la recaudación por este Impuesto.

- Ley 11/1993, de 13 de diciembre, de adaptación a la Ley del Impuesto sobre el Valor Añadido y a la Ley de Impuestos Especiales. Acuerdo de la Comisión Mixta de Cupo de 17 de diciembre de 1992, que modificó el Ajuste IVA a raiz de la aparición de un nuevo hecho imponible, las adquisiciones intracomunitarias, que hasta el momento tenían la consideración de importaciones de la Unión Europea.

- Ley 38/1997, de 4 de agosto, que aprueba la modificación del Concierto Económico. Acuerdo de la Comisión Mixta de Cupo de 27 de mayo de 1997, por el que se

fabrikazioko zerga bereziak hitzartu ziren eta zenbait doiketa ezarri ziren zerga horien bidezko bilketarako.

Finantza-alderdiei dagokienez, 2002an berritutako Ekonomia Itunak zenbait berritasun aipagarri sartu zituen:

- II. kapituluaren izen berria "Finantza Harremanak" izan zen. Kapitulu horrek berariaz eta batera jaso zituen, 48. artikuluan, Estatuaren eta EAEren arteko finantza-harremanetako printzipio orokorrak.

- Konpentsazioaren bidez, bertan sartu ziren INSALUD, IMSERSO eta ISM erakundeetatik transferitutako zerbitzuak finantzatzeko Gizarte Segurantzaren Diruzaintza Nagusitik diru-transferentzien bidez jasotzen ziren diru-sarrerak.

  Aldaketa hori 2002tik aurrera erregimen erkideko autonomia-erkidegoetako osasun-sistema eta gizarte-zerbitzuak finantzatzeko sistemaren aldaketaren ondorioz egin behar izan zen.

- Ertzaintzaren finantzaketa sartu zen, une hartan indarrean zeuden zabaltze-akordioen ondorio izan zena.

Itunak dioenez, bost urtean behin, Kupoaren Batzorde Mistoaren aurretiazko erabakiz eta Gorte Nagusiek bozkatutako lege bidez, kupoaren zenbatekoa bost urteetarako metodologia ezarriko dela; betiere, Ekonomia Itunean jasotako printzipio orokorrei jarraituz. Halaber, abiaburu-urteko kupoa onartuko da. Batzorde Mistoari egokituko zaio bosturtekoaren hurrengo urteetako kupoa eguneratzea, Bosturteko Legean araututako metodologiari jarraituz.

3. PRINTZIPIO OROKORRAK

2002ko Ekonomia Itunak 48. artikulu berri bat jasotzen du, "Finantza Harremanak" izeneko II. kapituluan. Artikulu horrek arautzen du hauek izango direla Estatuaren eta EAEren arteko finantza-harremanetako printzipio orokorrak:

concertaron los Impuestos Especiales de Fabricación y se establecieron diversos ajustes a la recaudación por estos impuestos.

En lo que respecta a los aspectos financieros, el Concierto Económico renovado en 2002 introdujo algunas novedades destacables:

- El Capítulo II pasó a denominarse "De las Relaciones Financieras". En él se recogieron expresa y conjuntamente, en un nuevo artículo 48, los principios generales por los que se rigen las relaciones financieras entre el Estado y el País Vasco.

- Se integraron, vía compensación, los ingresos que anteriormente se recibían mediante transferencias de la Tesorería General de la Seguridad Social para la financiación de los servicios transferidos del INSALUD, IMSERSO e ISM.

  Esta modificación fue consecuencia del cambio en la financiación de la sanidad y de los servicios sociales derivado del nuevo sistema de financiación para las Comunidades Autónomas de régimen común a partir de 2002.

- Se integró la financiación de la Policía Autónoma derivada de los Acuerdos de despliegue vigentes a la fecha.

En el Concierto se establece que cada cinco años, mediante Ley votada por las Cortes Generales, previo acuerdo de la Comisión Mixta del Concierto Económico, se procederá a determinar la metodología para el señalamiento del cupo para el quinquenio, conforme a los principios generales previstos en el Concierto, así como a aprobar el cupo del año base. El cupo de los años siguientes del quinquenio se actualizará en la Comisión Mixta, por aplicación de la metodología aprobada en la Ley Quinquenal.

3. PRINCIPIOS GENERALES

El Concierto Económico de 2002 introduce un nuevo artículo 48, dentro del Capítulo II "De las Relaciones Financieras", en el que se establece que las relaciones financieras entre el Estado y el País Vasco se regirán por los siguientes principios generales:

- Euskadiko erakundeek euren eskumenak garatu eta erabiltzeko autonomia izango dute, zergen eta finantzen eremuetan.

- Elkartasunari eutsiko zaio, Konstituzioan eta Autonomia Estatutuan ezarritako moduan.

- Aurrekontu-egonkortasunaren arloan, Euskadiko erakundeak Estatuarekin koordinatuko dira eta berarekin lankidetzan arituko dira.

- Autonomia Erkidegoak bere gain hartzen ez dituen Estatuaren kargak direla-eta, Euskadik kontribuzioa egingo du, Ekonomia Itun horretan zehaztu den eran.

- Toki-erakundeen eremuan Estatuak une bakoitzean egikaritzen dituen finantza-tutoretzako ahalmenak Euskadiko erakunde eskudunei dagozkie; horrek ez du esan nahi, inola ere, Euskadiko toki-erakundeen autonomia-araubide erkidea duten toki-erakundeena baino txikiagoa izango denik.

Horren guztiaren bidez, Estatuaren eta EAEren arteko finantza-harremanak bideratzeko Ekonomia Itunaren izaera orokorra aitortzeko urrats bat egin zen.

4. ESTATUARI ORDAINDU BEHARREKO KUPOA

4.a. Kontzeptua

Ekonomia Itunak Autonomia Estatutuak bezalaxe definitzen du kupoa: Euskadik Estatuari egingo dion ekarpena kupo orokor bat izango da —lurralde historiko bakoitzaren ekarpenez osatua—, EAEk beregain hartzen ez dituen kargen ordaina emateko Estatuari (49. artikulua). II. kapituluko 1. atalean, arau orokorrak garatzen ditu; 2. atalean, berriz, kupoa kalkulatzeko metodoa ezartzen du.

50. artikuluan xedatzen denez, bost urtean behin, Gorte Nagusietan bozkatutako lege baten bidez, eta aldez aurretik Ekonomia

- Autonomía fiscal y financiera de las Instituciones del País Vasco para el desarrollo y ejecución de sus competencias.

- Respeto de la solidaridad en los términos prevenidos en la Constitución y en el Estatuto de Autonomía.

- Coordinación y colaboración con el Estado en materia de estabilidad presupuestaria.

- Contribución del País Vasco a las cargas del Estado que no asuma la Comunidad Autónoma, en la forma que se determina en el Concierto Económico.

- Las facultades de tutela financiera que en cada momento desempeñe el Estado en materia de Entidades Locales corresponderán a las Instituciones competentes del País Vasco, sin que ello pueda significar, en modo alguno, un nivel de autonomía de las Entidades Locales Vascas inferior al que tengan las de régimen común.

Todo ello supone un avance en el reconocimiento del carácter general del Concierto Económico en cuanto a las relaciones financieras entre el Estado y el País Vasco.

4. CUPO A PAGAR AL ESTADO

4.a. Concepto

El Concierto Económico define el cupo de igual forma que el Estatuto de Autonomía: la aportación del País Vasco al Estado consistirá en un cupo global, integrado por los correspondientes a cada uno de sus Territorios Históricos, como contribución a todas las cargas del Estado que no asuma la Comunidad Autónoma (artículo 49). En la Sección 1ª del Capítulo II se desarrollan las normas generales y en la Sección 2ª del mismo se establece la metodología para su determinación.

Según se dispone en su artículo 50, cada cinco años, mediante Ley votada por las Cortes Generales, y previo acuerdo de la

Itunaren Batzorde Mistoak akordioa lortuta, erabakiko da bosturtekoan aginduko duen kupoa zehazteko metodologia. Era berean, abiaburu-urteko kupoa ere onetsiko da. Ondorengo urte bakoitzean, Bosturteko Legean onartutako metodologia aplikatuta eguneratuko da kupoa, eta Ekonomia Itunaren Batzorde Mistoak onartuko du.

Comisión Mixta del Concierto Económico, se procederá a determinar la metodología de señalamiento del cupo que ha de regir en el quinquenio, así como a aprobar el cupo del año base. El cupo de los años siguientes se actualiza por aplicación de la metodología contenida en la Ley Quinquenal y es aprobado por la Comisión Mixta del Concierto Económico.

Kupoa zehazteko metodologiaren printzipioak aldatzeko aukera izango da Bosturteko Legean, unean uneko egoerak eta hura aplikatzean izandako esperientziak hala egitea gomendatzen badute. Horrela, bermatu egiten da Itunaren sistemako printzipio orokorrak errealitate ekonomikoaren bilakaerara egokituko direla.

La Ley Quinquenal podrá modificar los principios que configuran la metodología de determinación del cupo cuando las circunstancias y la experiencia en su aplicación así lo aconsejen, garantizándose la adecuación de los principios generales del sistema de Concierto a la evolución de la realidad económica.

52. artikuluan finkatzen da honako hauek direla Euskal Autonomia Erkidegoak bereganatu gabeko kargak: Autonomia Erkidegoak horiez baliatzeko benetan bereganatu ez dituen eskumenei dagozkienak.

En el artículo 52 se definen las cargas del Estado no asumidas por el País Vasco como las que correspondan a competencias cuyo ejercicio no haya sido asumido efectivamente por la Comunidad Autónoma.

Karga horien zenbateko osoa zein den zehazteko, eragiketa hau egingo da: kasuan kasuko dekretuan finkatutako transferentziak eraginkor diren egunetik Autonomia Erkidegoak bereganatutako eskumenei Estatu mailan dagokien aurrekontuko zati osoa kenduko zaio Estatuko aurrekontuaren gastu osoari.

Para la determinación del importe total de estas cargas no asumidas se deduce del total de gastos del Presupuesto del Estado, la asignación presupuestaria íntegra que, a nivel estatal, corresponda a las competencias asumidas por la Comunidad Autónoma, desde la fecha de efectividad de la transferencia fijada en los correspondientes Decretos.

Besteak beste, bereganatu gabeko kargatzat zehazten dira: Estatuaren Aurrekontu Orokorretan Lurralde-arteko Konpentsazio Funtserako izendatutako kopuruak; Estatuak erakunde publikoentzat egindako transferentziak edo erakunde horiei emandako dirulaguntzak, baldin eta erakunde horiek dituzten eskumenak ez baditu EAEkoak bereganatu; eta Estatuaren zorren interesak eta amortizazio-kuotak.

Entre otras, se especifican como cargas no asumidas: las cantidades asignadas en los Presupuestos Generales del Estado al Fondo de Compensación Interterritorial, las transferencias o subvenciones que haga el Estado en favor de Entes públicos en la medida en que las competencias desempeñadas por los mismos no estén asumidas, y los intereses y cuotas de amortización de las deudas del Estado.

Bereganatu gabeko kargengatik lurralde historikoei dagokien zenbatekoaren egozpena egiteko, 57. artikuluko egozpen-indizeak aplikatuko dira. Indize horiek, batik bat, lurralde historikoen errenta erlatiboari erreparatuta zehazten dira. Kupoaren Bosturteko Legean adieraziko dira indize horiek, eta hura indarrean den bitartean aplikatuko dira.

La imputación a los Territorios Históricos de la parte correspondiente por cargas no asumidas se efectúa por aplicación de los índices de imputación (artículo 57), determinados básicamente en función de la renta relativa de los Territorios Históricos. Estos índices se señalan en la Ley Quinquenal de Cupo y se aplicarán durante su vigencia.

Bestalde, Balio Erantsiaren gaineko Zergaren

Por otra parte, con el objeto de perfeccionar

diru-sarrerengatiko egozpenak hobetzeko eta Alkoholaren eta Edari Eratorrien, Tarteko Ekoizkinen, Garagardoaren, Hidrokarburoen eta Tabako Moten Fabrikazioaren gaineko Zerga bereziengatik biltzen diren sarreren egozpena hobetzeko, Euskadiko zerga-bilketarako ahalbidearen indizea eta kontsumo-indizea elkarri doitzeko mekanismoa ezartzen da (53. eta 54. artikuluak, hurrenez hurren).

Era berean, 55. artikuluan, zergapetze zuzena hobetzeko doiketa bat aurreikusten da, eta Kupoaren Bosturteko Legeak beste doitze-mekanismo batzuk ezar ditzake, Estatuari eta EAEri egozgarri zaizkien diru-sarrera publikoen zenbatespena hobetzeko.

56. artikuluan, kupoan aplikatu beharreko konpentsazioak zerrendatzen dira, honako kontzeptu hauetan:

- Itundu gabeko zergen zati egozgarria.

- Zerga-izaerarik ez duten aurrekontuko diru-sarreren zati egozgarria.

- Estatuaren Aurrekontu Orokorrek izan dezaketen defizitaren zati egozgarria. Superabita izanez gero, kontrara jardungo da.

Artikulu horretako bigarren idatz-zatian, lurralde historiko bakoitzak kupoan izango duen konpentsazioa jasotzen da, hau da, Euskadiri transferitutako osasunaren eta Gizarte Segurantzaren arloa finantzatzeko sarreretatik Euskadiri dagokion partea (2002ko Itunaren legea indarrean jarri aurretik, Gizarte Segurantzako Diruzaintza Orokorraren transferentzien bidez ordaintzen zitzaion).

Bereganatutako eskumenak aldatzeak behin-behineko kupoan duen eragina ere arautzen du Ekonomia Itunak (58. artikulua).

59. artikuluan zehazten da Estatuaren Aurrekontu Orokorretan ekitaldi bakoitzerako bildutako zenbakietatik abiatuta behin-behingoz finkatutako kupoa eta konpentsazioak likidatu egin beharko direla,

las imputaciones de ingresos por el Impuesto sobre el Valor Añadido y por los Impuestos Especiales de Fabricación sobre el Alcohol y Bebidas Derivadas, Productos Intermedios, Cerveza, Hidrocarburos y Labores del Tabaco, se establecen los mecanismos de ajuste entre el índice de la capacidad recaudatoria y el índice de consumo del País Vasco para cada uno de estos impuestos (artículos 53 y 54, respectivamente).

Asimismo, en el artículo 55 se contempla un ajuste para perfeccionar la imposición directa, pudiendo establecerse en la Ley Quinquenal de Cupo otros mecanismos de ajuste que puedan perfeccionar la estimación de los ingresos públicos imputables al País Vasco y al resto del Estado.

En el artículo 56 se enumeran las compensaciones a aplicar en el cupo por los siguientes conceptos:

- La parte imputable de los tributos no concertados.

- La parte imputable de los ingresos presupuestarios de naturaleza no tributaria.

- La parte imputable del déficit que presenten los Presupuestos Generales del Estado. Si existiera superávit se operará en sentido inverso.

En el apartado Dos del mismo artículo se recoge la compensación en el Cupo de cada Territorio Histórico de la parte imputable al País Vasco por los ingresos que financian las funciones y servicios traspasados al País Vasco en materia sanitaria y de servicios sociales de la Seguridad Social y que, con anterioridad a la entrada en vigor del Concierto de 2002, eran satisfechos al País Vasco mediante transferencias de la Tesorería General de la Seguridad Social.

Del mismo modo, el Concierto contempla los efectos sobre el cupo provisional por la variación en las competencias asumidas (artículo 58).

En el artículo 59 se especifica que el cupo y compensaciones fijados provisionalmente en base a las cifras contenidas en los Presupuestos Generales del Estado para cada ejercicio, serán objeto de liquidación una vez

kasuan kasuko ekitaldia ixten denean.

Laugarren Xedapen Gehigarriak elkarrekiko finantzaketa aurreikusten du, baldin eta inbertsio horien zenbatekoagatik, balio estrategikoagatik, interes orokorragatik, bestelako inguruabar bereziengatik, finantzaketa mota hori komeni bada. Kupoan izango duen eragina kasu bakoitzean komeni dena izango da.

Horrez gain, Laugarren Xedapen Iragankorrak Arabako Foru Aldundiaren aldeko konpentsazio bat ere aurreikusten du, Euskadiko Autonomia Erkidegoak bereganatu gabeko eskumenak garatzen eta zerbitzuak egiten diharduen bitartean, araubide erkideko probintzietan Estatuak egiten baititu lan horiek.

Azkenik, kupoa Estatuko Ogasunean sartzeari dagokionez, hiru epe ezartzen dira: urte bakoitzeko maiatzean, irailean eta abenduan, hain zuzen ere.

4.b. Kupoaren bosturteko legeak

Bosturteko legeek aldi bakoitzean aplikatu beharreko metodologia onartu dute, eta lege horiek bere egin zituzten Ekonomia Itunak araututako oinarri orokorrak. Metodologia horrek, lehenik, bosturteko bakoitzeko abiaburu-urteko kupoa kalkulatzen du, eta horien zenbatekoa eguneratzen du, eguneratze-indize bat aplikatuz. Itundutako zergengatiko diru-sarreren igoera adierazten du indize horrek, baina autonomia-erkidegoei laga daitezkeenak (Estatuko Sarreren Aurrekontuko I. eta II. kapituluan adierazitakoak) aintzat hartu gabe, kupoari dagokion ekitaldiaren eta abiaburu-urtearen arteko diferentziari erreparatuta.

Kupoen zehaztapen automatikoak salbuespen nagusitzat du eskumen berriak bereganatzeak kupoan dituen ondorioak.

Kupoaren bosturteko legeek, era berean, arautzen dute behin-behineko kupoen likidazioa, eta, eguneratzeetan erabilitako aldagaien egiazko balioak jakin ondoren, hura behin betiko kalkulatu beharra.

Era berean, Kupoaren Bosturteko Legeek unean-unean jaso dituzte Balio Erantsiaren

cerrado el ejercicio correspondiente.

La Disposición Adicional Cuarta prevé la financiación conjunta de inversiones que por su cuantía, valor estratégico, interés general, incidencia en otros territorios, o circunstancias especiales. Su incidencia en el cupo será la que en cada caso se convenga.

Adicionalmente, la Disposición Transitoria cuarta, prevé una compensación a favor de la Diputación Foral de Álava por el desarrollo de competencias y la prestación de servicios no asumidos por la Comunidad Autónoma del País Vasco y que en provincias de régimen común corresponden al Estado.

Por último, en cuanto al ingreso del cupo en la Hacienda del Estado, se establecen tres plazos, durante los meses de mayo, septiembre y diciembre de cada año.

4.b. Las Leyes Quinquenales de Cupo

Las leyes quinquenales han aprobado la metodología a aplicar en los distintos períodos, recogiendo las bases establecidas con carácter general en el Concierto Económico. Según esta metodología se calcula el cupo del año base de cada quinquenio y se actualiza para los años restantes por aplicación de un índice de actualización. Este índice es la expresión del incremento de los ingresos por tributos concertados, excluidos los cedidos a las Comunidades Autónomas, que figurarán en los Capítulos I y II del Presupuesto de Ingresos del Estado, entre el ejercicio al que se refiere el cupo y el año base.

La determinación automática de los cupos tiene como principal excepción los efectos en el cupo derivados de la asunción de nuevas competencias.

Las Leyes Quinquenales de Cupo prevén también la liquidación de los cupos provisionales y su cálculo definitivo, una vez conocidos los valores reales de las variables utilizadas en la actualización.

Asimismo, las Leyes Quinquenales de Cupo han recogido en cada momento los

gainerako Zergaren eta Fabrikazioko Zerga Berezien diru-bilketei dagozkien doikuntzak.

parámetros a aplicar en el Ajuste a la recaudación por el Impuesto sobre el Valor Añadido y en los Ajustes a la recaudación por los Impuestos Especiales de Fabricación.

1981eko Itun Ekonomikoa indarrean izan zen bitartean, Kupoa bost urterako zehazteko lau Lege onartu ziren:

- 43/1988 Legea, abenduaren 28koa, 1982-1986 bosturtekoan zehazteko metodologia onartzen duena.
- 44/1988 Legea, abenduaren 28koa, 1987-1991 bosturtekoan zehazteko metodologia onartzen duena.
- 7/1993 Legea, apirilaren 16koa, 1992-1996 bosturtekoan zehazteko metodologia onartzen duena.
- 37/1997 Legea, abuztuaren 4koa, 1997-2001 bosturtekoan zehazteko metodologia onartzen duena.

Durante la vigencia del Concierto Económico de 1981 se aprobaron cuatro leyes quinquenales de Cupo:

- Ley 43/1988, de 28 de diciembre, metodología para el quinquenio 1982-1986.
- Ley 44/1988, de 28 de diciembre, metodología para el quinquenio 1987-1991.
- Ley 7/1993, de 16 de abril, metodología para el quinquenio 1992-1996.
- Ley 37/1997, de 4 de agosto, metodología para el quinquenio 1997-2001.

2002ko Ekonomia Ituna onartu zenetik, honako bi hauek onartu dira:

- 3/2002 Legea, maiatzaren 23koa, EAEko kupoa 2002-2006 bosturtekoan zehazteko metodologia onartzen duena.
- 29/2007 Legea, urriaren 25ekoa, EAEko kupoa 2007-2011 bosturtekoan zehazteko metodologia onartzen duena.

Desde la aprobación del Concierto Económico de 2002 se han aprobado las dos siguientes:

- Ley 3/2002, de 23 de mayo, por la que se aprueba la metodología de determinación del Cupo del País Vasco para el quinquenio 2002-2006.
- Ley 29/2007, de 25 de octubre, por la que se aprueba la metodología de determinación del Cupo del País Vasco para el quinquenio 2007-2011.

4.c. Kupoaren 2007-2011 Bosturtekorako Legea

29/2007 Legeak, urriaren 25ekoak, Euskadiko Kupoa 2007-2011 bosturtekorako zehazteko metodologia onartzen du, eta Ekonomia Itunaren edukia garatzen du. Kupoa kalkulatzeko metodologiari dagokionez, aurreko bosturtekoetako sistematikari eusten zaio, hau da, lehenengo abiaburu-urteko kupoa zehazten da, eta gero hurrengo ekitaldietan hura eguneratu egiten da.

Salbuespen gisa, legearen indarraldia behin amaiturik oraindik ez bada hurrengo ekitaldietarako kupoa zehazteko metodologia arautuko duen beste legerik onartu, 29/2007 Legeak jasotzen duen metodologia bere osoan aplikatuko da 2012tik aurrera, kupo likidoak eta konpentsazioak behin-behingoz zehazteko (amaierako lehen xedapena).

4.c. Ley Quinquenal de Cupo 2007-2011

La Ley 29/2007, de 25 de octubre, por la que se aprueba la metodología de señalamiento del cupo del País Vasco para el quinquenio 2007-2011, desarrolla el contenido del Concierto Económico. Respecto a la metodología de cálculo del cupo, se mantiene la sistemática de los quinquenios anteriores, consistente en determinar el cupo del año base y su posterior actualización para los ejercicios siguientes.

En la propia Ley 29/2007 se contempla la posibilidad excepcional de prórroga de la metodología a aplicar a partir de 2012, caso de no promulgarse una nueva Ley Quinquenal de Cupo con anterioridad a la finalización de su plazo de vigencia, para el señalamiento provisional de los cupos líquidos y las compensaciones financieras (disposición final

Testua hainbat zati bereizitan egituratzen da, eta ondoren aztertzen dira.

4.c.1. Abiaburu-urteko kupo likidoa

2007-2011 bosturtekoaren abiaburu-urteko kupo likidoa EAEk bereganatu ez dituen kargen zenbateko osoari egozpen-indizea aplikatuz eta dagozkion doiketa eta konpentsazioak eginez kalkulatuko dela arautzen du 3. artikuluak.

Horrenbestez, hauek dira kupoa kalkulatzeko egin behar diren eragiketak:

1. Autonomia Erkidegoak bereganatu ez dituen Estatuko kargak zehaztu behar dira.

Kupoa 2002-2006 Bosturtekorako zehazteko Legeko 4. artikuluak dio, Ekonomia Itunak araututakoa bere eginez, Euskal Autonomia Erkidegoak bereganatu ez dituen kargak (CNA) hauek direla: Euskal Autonomia Erkidegoak horiez baliatzeko benetan bereganatu ez dituen eskumenei dagozkienak. Horrenbestez, kargen zenbatekoa zehazteko, Estatuaren Gastu Aurrekontuaren (PGE) zenbateko osoari kendu egin behar zaio EAEk bere egindako eskumenei edo kargei (CA) dagozkien aurrekontu-esleipenak, Estatu osoan baloratutakoak.

Bi zenbateko horien arteko aldea izango da EAEk bereganatu gabeko kargen zenbatekoa, oinarrizko kopurua kupo likidoa kalkulatzeko.

2. Egozpen-indizea aplikatu behar zaie bereganatu gabeko kargei.

Lurralde Historikoei dagozkien egozpenak egiteko, egozpen-indizeak (i) aplikatuko dira. Indize horiek, batik bat, Lurralde Historikoek Estatuarekiko duten errenta erlatiboari erreparatuta zehazten dira.

Egozpen-indizea, 2007-2011 bosturtekorako, % 6,24koa da; ondorioz, eutsi egin zaio 1981eko Ekonomia Ituna onartu zenetik aplikatutako indizeari.

primera).

El texto, se estructura en varias partes diferenciadas que se analizan a continuación.

4.c.1. Cupo líquido del año base

Se establece que el cupo líquido del año base del quinquenio 2007-2011 se determinará por la aplicación del índice de imputación al importe total de las cargas no asumidas por la Comunidad Autónoma y mediante la práctica de los correspondientes ajustes y compensaciones (artículo 3).

Por tanto, la operativa para el cálculo del cupo es la siguiente:

1. Determinación de las cargas del Estado no asumidas por la Comunidad Autónoma.

La Ley Quinquenal de Cupo recoge el contenido del Concierto Económico, donde se definen las cargas no asumidas (CNA) como aquellas correspondientes a competencias cuyo ejercicio no ha sido asumido efectivamente por la Comunidad Autónoma. Para determinar su importe se deducirá del total de gastos del Presupuesto del Estado (PGE) la asignación presupuestaria que corresponda a las competencias asumidas por el País Vasco o cargas asumidas (CA), valoradas a nivel estatal.

La diferencia entre ambos importes constituirán las cargas no asumidas por el País Vasco, base de cálculo para la determinación del cupo líquido.

2. Aplicación del índice de imputación a las cargas no asumidas.

La asignación a los Territorios Históricos de la parte correspondiente a las cargas no asumidas se efectuará por aplicación del índice de imputación (i), determinado básicamente en función de la renta de los Territorios Históricos en relación con el Estado.

El índice de imputación para el quinquenio 2007-2011 es el 6,24%, manteniéndose, por tanto, el índice aplicado desde la aprobación del Concierto de 1981.

KUPOA / CUPO = i CNA

KUPOA / CUPO = i (PGE - CA)

3. Doiketak.

Doiketen xedea da zuzeneko eta zeharkako zergengatiko egozpenak hobetzea. Hauek egiten dira:

- Estatuko Administrazioak bere funtzionarioei egindako atxikipenei dagozkien doikuntzak (Ekonomia Ituneko 7. bi artikulua).
- Erakunde publikoek jaulkitako zor eta jesapenetako interes eta bestelako kontraprestazioei dagozkienak (9. lehenengoa, bat, b artikulua).
- Balio Erantsiaren gaineko Zergari dagokion doiketa.
- Fabrikazioko Zerga Bereziei dagokien doiketa.

4. Konpentsazioak.

Estatuko Ogasunari dagozkion sarrera-kontzeptuak jasotzen dituzte Estatuko aurrekontu orokorrek; hau da, ez dituzte jasotzen foru-ogasunek bildurako diru-sarrerak. Horrenbestez, kupoa Estatuko gastuen aurrekontuarekiko bereganatu gabeko kargei erreparatuta zehazten dela ikusita, itundu gabeko sarrerei (INC) dagozkien konpentsazioak egin behar dira.

Ekonomia Itunak araututakoa jasotzen du Kupoaren Bosturtekorako Legeak, hor adierazten baitira konpentsazioengatik kendu beharreko kontzeptuak. Itunaren zenbatekoa, egozpen-indizea aplikatuta zehazten da:

a) Itundu gabeko zergen zati egozgarria.

b) Zerga-izaerarik ez duten aurrekontuko diru-sarreren zati egozgarria.

c) Estatuaren Aurrekontu Orokorrek izan dezaketen defizitaren zati egozgarria.

3. Ajustes.

Los ajustes tienen por objeto perfeccionar las imputaciones de ingresos por impuestos directos e indirectos, contemplándose los siguientes:

- Por retenciones relativas a las retribuciones satisfechas por la Administración del Estado a sus funcionarios (artículo 7. Dos del Concierto Económico).
- Por intereses y demás contraprestaciones de las deudas y empréstitos emitidos por las Instituciones Públicas (artículo 9. Uno. Primera. b del Concierto Económico).
- Por el Impuesto sobre Valor Añadido.
- Por los Impuestos Especiales de Fabricación.

4. Compensaciones.

En los Presupuestos Generales del Estado se incluyen conceptos de ingreso que sólo corresponden a la Hacienda del Estado, no recaudados, por tanto, por las Haciendas Forales. En consecuencia, dado que el cupo se determina sobre las cargas no asumidas del Presupuesto de Gastos del Estado, es preciso efectuar las compensaciones propias por los ingresos no concertados (INC).

La Ley Quinquenal de Cupo recoge lo dispuesto en el Concierto Económico, en el que se concretan los conceptos a deducir por compensaciones. Su importe se determina por aplicación del índice de imputación:

a) La parte imputable de los tributos no concertados.

b) La parte imputable de los ingresos presupuestarios de naturaleza no tributaria.

c) La parte imputable del déficit que presenten los Presupuestos Generales del Estado.

Era berean, osasun kontuetan eta Gizarte Segurantzako gizarte-zerbitzuetan Euskadiri transferitutako zeregin eta zerbitzuak finantzatzeko diru-sarreretatik Ekonomia Itunean ezarritako konpentsazioa ere jasotzen du. 2002aren aurretik, Gizarte Segurantzaren Diruzaintza Nagusiaren transferentzien bidez ordaintzen zizkioten Euskadiri kopuru horiek.

Konpentsaziogai da kupoan, era berean, Ekonomia Ituneko Laugarren Xedapen Iragankorrean aurreikusitakoaren ondorio den Arabako Foru Aldundiaren aldeko zenbatekoa.

5. Kupo likidoa kalkulatzea.

2007ko ekitaldia finkatu da bosturtekorako abiaburu-urte gisa. Kupo likidoaren kalkulua, aurrez adierazitako a), b) eta c) puntuetako konpentsazioak murriztuta ateratzen da.

Asimismo, recoge la compensación establecida en el Concierto Económico por los ingresos que financian las funciones y servicios traspasados al País Vasco en materia sanitaria y de servicios sociales de la Seguridad Social y que, con anterioridad a 2002, eran satisfechos al País Vasco mediante transferencias de la Tesorería General de la Seguridad Social.

También es objeto de compensación en el cupo el importe a favor de la Diputación Foral de Álava derivado de lo previsto en la Disposición Transitoria Cuarta del Concierto Económico.

5. Cálculo del cupo líquido.

Se establece el ejercicio 2007 como año base del quinquenio. El cupo líquido es el resultado de deducir las compensaciones a), b) y c) antes expuestas.

KUPO LIKIDOA / CUPO LÍQUIDO = i CNA - i INC

KUPO LIKIDOA / CUPO LÍQUIDO = i (PGE - CA - INC)

Behin kupo likidoa zehaztuz gero, Kupoaren Legeak onartutako metodologian (6.bi artikulua) eta Ekonomia Ituneko Laugarren Xedapen Iragankorrean araututako konpentsazioen zenbatekoa gutxitu egingo da.

Una vez determinado el cupo líquido, se minora en el importe de las compensaciones reguladas en el artículo 6.Dos de la metodología aprobada por la Ley de cupo y en la Disposición Transitoria Cuarta del Concierto Económico.

4.c.2. Bosturtekoaren gainerako urteetako kupo likidoa eta behin betiko likidazioa

Bosturtekok hurrengo urteetarako, abiaburu-urteko kupo likidoaren gainean eguneratze-indize bat aplikatzen da, eta honela definitzen da: itundutako zergengatiko diru-sarreren igoera adierazten du, baina autonomia-erkidegoei zergen igoera (Estatuko Sarreren Aurrekontuko I. eta II. kapituluan adierazitakoak) aintzat hartu gabe, kupo likidoari dagokion ekitaldiko zenbatekoaren eta abiaburu-urteko sarreren kopuruaren arteko diferentziari erreparatuta.

Berdin jokatzen da abiaburu-urtearen ondoren datozen urteetan, Kupoaren Legeko konpentsazioarekin. Konpentsazio horrek INSALUD, IMSERSO eta ISM erakundeetako zerbitzu transferituen finantziazio-zatia hartzen du; 2002. urtearen aurretik Gizarte Segurantzako Diruzaintza Nagusiko

4.c.2. Cupo líquido de los restantes años del quinquenio y liquidación definitiva

Para los años siguientes del quinquenio se aplica sobre el cupo líquido del año base un índice de actualización que se define como el incremento experimentado en la previsión de ingresos por tributos concertados, excluidos los cedidos en su totalidad a las Comunidades Autónomas, que figure en los Capítulos I y II del Presupuesto de Ingresos del Estado, entre el ejercicio al que se refiere el cupo líquido y el año base del quinquenio.

Igualmente se opera en los años del quinquenio siguientes al año base con la compensación referida a la parte de la financiación de los servicios traspasados del INSALUD, el IMSERSO y el ISM, que con anterioridad a 2002 se recibían como transferencias de la Tesorería General de la

transferentziatzat jotzen zirenak.

Aintzat hartu beharko dira bereganaturiko eskumenak aldatzearen ondorioak hurrengo ekitaldietako kupoetan.

Horrela, bosturtekoaren abiaburu-urtearen ondoren, Euskal Autonomia Erkidegoak eskumen berriak beregain hartzen baditu, bosturtekoaren abiaburu-urteko kupo likidoa berrikusiko da, eta kupo horri ondoko kopuru hau kenduko zaio: Zatikizuna: eskualdaketaren garaiko ekitaldiko estatu-mailako urteko kostu osoa: zatitzailea: legean arautzen den eguneratze-indizea; zatidurari lege horretako egozpen-indizea kenduko zaio.

Abiaburu-urteko kupo likido berrikusia erabiliko da eskualdaketaren ekitaldiko, kupoaren eraginkortasunaren data eta hurrengo ekitaldietako kupoa zehazteko.

Bereganatutako eskumenen bat utziko balu Euskal Autonomia Erkidegoak, azalduriko prozedura bera jarraituko litzateke, baina alderantziz.

2007-2011 aldirako Kupoaren Bosturtekorako Legeak atal berri bat sartzen du (11.4 artikulua), eta hau ezartzen du: datozen bost urteetan, legegintza-neurri berriak, interes orokorreko erabakiak edota autonomia-erkidegoei betearaztea dagokien erakunde arteko akordioak direla eta, Estatuak finantzazio-konpromiso berriak hartzen baditu, Ekonomia Itunaren Batzorde Mistoa bilduko da eta Euskadiren finantza-partaidetza aztertuko eta zehaztuko du.

Legearen 12. artikuluan xedatzen denaren arabera, behin-behineko kupoak behin betiko kitatzeko, honela egingo da: Estatuak, bai kupoaren ekitaldian, bai bosturtekoaren abiaburu-urtean, benetan lortu duen diru-bilketa likidoari eguneratze-indizea ezarriz ateratzen den benetako balioa ezarriko zaio. Salbuespenez, bosturtekoaren abiaburu-urteari dagokion kupo likidoa behin betiko kitatzeko, honela egiten da: Estatuak bosturtekoaren abiaburu-urtean benetan lortu duen diru-bilketa likidoari benetako eguneratze-indizea aplikatuz ateratzen den

Seguridad Social.

Para los cupos de los ejercicios siguientes deberán considerarse los efectos sobre el cupo de la asunción de nuevas competencias.

Así, en el caso de que en cualquiera de los ejercicios siguientes al año base del quinquenio, la Comunidad Autónoma asumiera nuevas competencias se procederá a revisar el cupo líquido del año base del quinquenio, minorándolo en el importe que resulte de aplicar al coste total anual a nivel estatal asociado al traspaso, en el ejercicio en que éste se produzca, dividido por el índice de actualización respecto al año base, el índice de imputación.

El cupo líquido del año base así revisado será el que se utilice para la determinación del cupo del ejercicio en que se produce el traspaso, teniendo en cuenta la fecha de su efectividad, y para los ejercicios posteriores.

El mecanismo descrito se aplicará de manera inversa en el caso de que la Comunidad Autónoma del País Vasco dejase de ejercer competencias que tuviera asumidas.

La ley quinquenal de cupo para 2007-2011 introduce un nuevo apartado (artículo 11.4) en el que se establece que, si durante cualquiera de los años del quinquenio, el Estado se reservara o asumiera nuevos compromisos de financiación derivados de medidas legislativas, de interés general o de acuerdos interinstitucionales, sobre materias cuya ejecución corresponda a las Comunidades Autónomas, se reunirá la Comisión Mixta del Concierto Económico para analizar y determinar la participación financiera que, en su caso, corresponda al País Vasco.

Según se dispone en el artículo 12 de la Ley, los cupos provisionales se liquidarán definitivamente por aplicación del valor real del índice de actualización, una vez conocida la recaudación líquida realmente obtenida por el Estado en el ejercicio al que se refiere el cupo líquido y el año base del quinquenio. Excepcionalmente, para la liquidación definitiva del cupo líquido del año base del quinquenio se considera el valor real del índice de actualización, que se deduzca de la recaudación líquida realmente obtenida por el Estado en el año base del quinquenio,

benetako balioa alderatuko da, Estatuko diru-sarreren aurrekontuan ekitaldi berean agertzen den pareko diru-bilketaren aurreikuspenarekin.

2007-2011 aldirako Kupoaren Legeko 6.Bi artikuluan araututako konpentsazioa kitatzeko ere hori bera egiten da.

Kupo likidoaren ekitaldiaren hurrengo maiatzean egiten da behin betiko kitapena. Behin-behinerako finkatu ziren kupo likidoarekin eta konpentsazioekin sortutako diferentziak ere maiatzean bertan erregularizatzen dira.

4.c.3. Arau erkideak

Kupoaren Bosturtekorako Legeko IV. kapituluak arautzen du, Ekonomia Itunak araututakoa bere eginez, Euskal Autonomia Erkidegoak ordaindu beharreko kopurua hiru zenbateko berdinetan abonatuko zaiola Estatuko Ogasun Publikoari urtero, maiatzean, irailean eta abenduan.

Balio Erantsiaren gaineko Zergari eta Fabrikazioko Zerga bereziei dagozkien doiketak, bosturtekoaren abiaburu-urterako eta gainerako urteetarako arau erkideen kapituluan erregulatzen badira ere, aparte aztertzen dira geroko beste atal batzuetan, duten berezitasunari eta garrantzi kuantitatiboari erreparatuta.

4.c.4. Xedapen gehigarriak eta iragankorrak

Lehenengo Xedapen Gehigarria: xedapen horrek eutsi egiten die lehenengo aldiz Kupoaren 1997-2001 Bosturtekorako Legean (37/1997 Legean), ezarritako finantza-konpentsazioei. Fabrikazioko Zerga Berezien ituntzearen ondorioz ezarri ziren konpentsazio horiek, hain zuzen ere, aurreko aldiarekiko finantza-neutraltasuna bermatze aldera.

Hirugarren Xedapen Gehigarria: xedapen horrek honako hau ezartzen du: Autonomiaren Aldeko eta Mendetasunari Arreta Eskaintzeko Sistema eratzeko finantza-izaerako xedapenak, Hezkuntzako Lege Organikoa, osasun-arloa finantzatzeko

respecto a la previsión de recaudación para ese mismo ejercicio que figure en el Presupuesto de Ingresos del Estado.

Se opera de la misma forma para la liquidación de las compensaciones reguladas en el artículo 6.Dos de la Ley de cupo para 2007-2011.

La liquidación definitiva se efectúa en el mes de mayo del ejercicio siguiente al que se refiere el cupo objeto de la misma y las diferencias que origine con el cupo líquido y las compensaciones fijadas provisionalmente para el citado ejercicio se regularizan en el citado mes de mayo.

4.c.3. Normas comunes

En el Capítulo IV de la Ley Quinquenal de Cupo se establece que la cantidad a ingresar del cupo en cada ejercicio se abonará a la Hacienda Pública del Estado en tres plazos iguales, durante los meses de mayo, septiembre y diciembre, recogiendo lo dispuesto en el Concierto Económico.

Respecto a los ajustes del Impuesto sobre el Valor Añadido y por los Impuestos Especiales de Fabricación, aunque en la Ley Quinquenal del Cupo se regulan en el capítulo dedicado a las normas comunes del año base y a los restantes ejercicios del quinquenio, se analizan por separado en apartados posteriores, dada su especificidad e importancia cuantitativa.

4.c.4. Disposiciones Adicionales y Transitorias

Disposición Adicional Primera: se mantiene la vigencia de las compensaciones financieras establecidas por vez primera en la Ley Quinquenal de Cupo para 1997-2001 (Ley 37/1997), como consecuencia de la concertación de los Impuestos Especiales de Fabricación con el objeto de garantizar la neutralidad financiera con respecto a la etapa anterior.

Disposición Adicional Tercera: se establece que la aplicación al País Vasco de las disposiciones de carácter financiero para la configuración del Sistema para la Autonomía y Atención a la Dependencia, el desarrollo de la Ley Orgánica de Educación y las acordadas

2005eko irailaren 10ean egindako Lehendakarien Konferentzian adostutakoak Euskal Autonomia Erkidegoari nola aplikatuko zaion Ekonomia Itunaren Batzorde Mistoaren erabakietan aurreikusitakoa aplikatuz zehaztuko da.

2007ko ekitaldirako, Estatuaren Aurrekontuan ekintza horiek finantzatzeko bideratzen diren zuzkidurak ez ziren sartu abiaburu-urteko behin-behineko kupoa kalkulatzeko beregain hartutako kargen zenbatekoan (1. eranskina, 2007-2011 bosturtekorako kupoa zehazteko metodologia). Tratamendu berariazko bat ezartzen da, ezarpeneko egutegi aurreikusien arabera, eta ekitaldi bakoitzeko Estatuaren Aurrekontu Orokorretan berariaz jasota utziz. Ekonomia-Itunaren Batzorde Mistoak hartutako akordioak betetze aldera, kontzeptu horiek direla eta EAEri urtero dagokion finantzaketa kupoaren gutxitze moduan jasoko da.

Bosgarren Xedapen Gehigarriak aurreikusten duenez, Estatuaren eta gainontzeko erakundeen arteko zerga-araubidearen inguruko eskualdaketarik izanez gero edo autonomia-erkidegoen edo tokiko erakundeen finantzazio-sistema erreforma baten ondorioz Estatuaren Aurrekontu Orokorretan aldaketarik egonez gero, Ekonomia Itunaren Batzorde Mistoak, behar izanez gero, aztertu edo zehaztu egingo du abiaburu den urtearen Kupo likidoa berritzea edota dagokion eguneratze-indizea.

Azkenik, 29/2007 Legeak Xedapen Iragankor Bakar bat ere txertatzen du, eta hor 2007ko behin behineko kupoan egin beharreko doiketa bat arautzen da, Ertzaintzako 20. promozioko kideak direla eta, ekitaldi horretan prestatze-aldian baitzeuden.

5. BALIO ERANTSIAREN GAINEKO ZERGARI DAGOKION DOIKUNTZA

Estatuko Administrazioaren eta EAEko Administrazioaren arteko finantza-doiketa bat da BEZaren doiketa, eta zerga biltzaile diren Administrazioen diru-bilketa teorikoak eta errealak egokitzeko egiten da. Muga fiskalik gabeko eremuak izanda, Administrazio baterako zein besterako aurreikusitako diru-

en la Conferencia de Presidentes celebrada el 10 de septiembre de 2005 para la financiación de la sanidad, se determinará por aplicación de lo previsto en los Acuerdos de la Comisión Mixta del Concierto Económico.

Para el ejercicio 2007, las dotaciones destinadas en el Presupuesto del Estado a la financiación de estas acciones no se incluyeron en el cómputo de las cargas asumidas para el cálculo del Cupo provisional del año base que figura en el Anexo 1 de la Metodología de señalamiento del Cupo para el quinquenio 2007-2011. Son objeto de un tratamiento específico, en base a los calendarios previstos para su implantación y a su reflejo expreso en los Presupuestos Generales del Estado de cada ejercicio. En cumplimiento de los acuerdos adoptados por la Comisión Mixta del Concierto Económico, la financiación que anualmente corresponda a la CAPV por estos conceptos se instrumenta como minoración en el Cupo.

La Disposición Adicional Quinta prevé que en el caso de que se produjese una reforma del régimen de cesión de tributos del Estado o una modificación sustancial en los Presupuestos Generales del Estado como consecuencia de la reforma del sistema de financiación de las Comunidades Autónomas o de los Entes Locales, se reunirá la Comisión Mixta del Concierto Económico para analizar o determinar, si procede, la revisión del cupo líquido del año base del quinquenio y/o del índice de actualización del mismo.

Por último, la Ley 29/2007 incorpora una Disposición Transitoria Única en la que se regula un ajuste en el cupo provisional para 2007 por los efectivos de la 20ª Promoción de la Policía Autónoma en periodo de formación en dicho ejercicio.

5. AJUSTE POR EL IMPUESTO SOBRE EL VALOR AÑADIDO

El Ajuste IVA constituye un ajuste financiero entre las Administraciones del Estado y del País Vasco. Su existencia se fundamenta en la necesidad de adecuar las recaudaciones, teóricas y reales, entre Administraciones tributarias. En un espacio sin fronteras fiscales la recaudación que se asigna a una u

bilketak ez dira bat etortzen lurraldeotan benetan bildutako zenbatekoekin.

Ondasunen eta zerbitzuen kontsumoa zergapetzen du BEZak, eta kontsumitzaileari jasanarazten zaio oso-osorik. Hala ere, oro har, ondasuna entregatu edo zerbitzua eman duen enpresaburu edo profesionalak egin behar izaten du, subjektu pasiboa den aldetik, zergaren ordainketa efektiboa. Azken horrek ondasuna edo zerbitzua emateko ordaindu behar izan duen BEZaren kopurua murrizten dio, hark jasanarazi duen BEZaren zenbatekoari.

Horiek horrela, ondasunen edo zerbitzuen kontsumoa ez bada, zati batean edo osorik, ekoitzi diren lurraldetik kanpo egiten, ez dira bat etorriko zerga bildu duen lurraldeak egindako diru-bilketa eta ondasunaren benetako kontsumoa gertatu den lurraldeko diru-bilketa. Zerga hori biltzeko moduak sortzen dituen arazoak konpontzeko bide bat zerga-eskumenak dituzten Administrazioen artean finantza-doiketak egitea da, magnitude makroekonomikoak erabilita (2002ko Ekonomia Ituneko 53. artikulua eta Kupoaren Bosturtekorako Legearen 14. artikulua).

Horri erreparatuta, egoiliarren kontsumoaren batez bestekoa (a) hartzen da erreferentziatzat, eta Estatu osoan BEZaren bidez biltzen den diruaren % 6,875 esleitzen zaio Euskadiri. Urteak dira ehuneko hori aldatu ez dela, adierazle hori egonkorra baita eta urtero berrikusteak ziurgabetasuna sortuko bailuke finantza-esparruan; gainera, aldaketak egiteko, negoziazio nekezak egin behar izaten dira.

$$a = \frac{\text{Euskadiko Egoiliarren Kontsumoa}}{\text{Estatuko Egoiliarren Kontsumoa (Kanariak, Ceuta eta Melilla kontuan hartu gabe)}}$$

Estatuko Administrazioari bakar-bakarrik dagokio, hortaz, inportazioetako BEZaren bilketa (Ekonomia Ituneko 5. artikulua), eta horixe da, hain zuzen ere, doiketaren lehenengo osagaia, aduanetan bildutako BEZari % 6,875 aplikatuta zehazten dena.

Barne-eragiketen bidez egindako bilketetan

otra Administración, conforme a los puntos de conexión, no responde a la efectivamente soportada en sus respectivos territorios.

El IVA grava el consumo de bienes y servicios, y es soportado por el consumidor en su totalidad. Sin embargo, generalmente, el responsable de efectuar el ingreso del Impuesto, en calidad de sujeto pasivo, es el empresario o profesional que ha efectuado la entrega del bien o prestado el servicio. Éste resta del IVA repercutido el IVA soportado al pagar a sus proveedores las compras precisas para la obtención del bien o servicio que ha transmitido o prestado.

De esta forma, en la medida que el consumo final se efectúe en un territorio diferente de aquél donde se realizó la fabricación, total o parcial, se produce un desajuste en la recaudación entre el territorio donde se ha ingresado el Impuesto y el territorio donde se va a producir el consumo real del bien. Una solución a esta distorsión, originada por la mecánica recaudatoria del Impuesto, es realizar un ajuste financiero entre las Administraciones tributarias, basado en magnitudes macroeconómicas (artículo 53 del Concierto de 2002 y artículo 14 de la Ley Quinquenal de Cupo).

Ello significa, tomando como referencia el consumo relativo de los residentes (a), atribuir al País Vasco el 6,875% de la recaudación por IVA en todo el Estado. Este porcentaje no ha variado a lo largo de los años, dada la estabilidad de este indicador y la incertidumbre financiera que supondría introducir revisiones anuales, fruto de arduas negociaciones.

$$a = \frac{\text{Consumo Residentes País Vasco}}{\text{Consumo Residentes Estado (menos Canarias, Ceuta y Melilla)}}$$

Así, la recaudación del IVA en las importaciones, que es realizada exclusivamente por la Administración del Estado (artículo 5 del Concierto Económico), constituye el primer componente del Ajuste, determinado por aplicación del 6,875% del IVA recaudado en Aduanas.

Para la corrección de la distorsión en la

sortutako distortsioak zuzentzeko, lotura-puntuak aplikatuta kalkulatzen da Euskadik bil dezakeena, zenbateko makroekonomikotan (b). Teorian kalkulatutako bilketa-ehuneko hori Estatuan egindakoaren % 5,765ekoa da. Ehuneko hori kalkulatzeko, kapital-eraketa gordinaren eta esportazioen zenbatekoa kentzen zaio erantsitako balio gordinari, eta zenbateko horri Europar Batasuneko herrialdeek Euskadin egindako inportazioen zenbatekoa gehitzen zaio, agregatu horrek Estatuan izan duen emaitzarekiko kalkulatuta. Hala, Euskadiren bilketa-ahalmen erlatiboa adierazten du bigarren ehuneko horrek.

$$b = \frac{v - f - e + i}{V - F - E + I}$$

v: Euskadiko faktoreen kostuari erantsitako balio gordina.

V: Estatuko faktoreen kostuari erantsitako balio gordina (Kanariak, Ceuta eta Melilla kontuan hartu gabe).

f: Euskadiko kapital-eraketa gordina.

F: Estatuko kapital-eraketa gordina (Kanariak, Ceuta eta Melilla kontuan hartu gabe).

e: Euskadiko esportazioak.

E: Estatuko esportazioak (Kanariak, Ceuta eta Melilla kontuan hartu gabe).

i: Euskadik Erkidegoan egindako ondasun-eskuraketak.

I: Estatuak Erkidegoan egindako ondasun-eskuraketak (Kanariak, Ceuta eta Melilla kontuan hartu gabe).

Barne-eragiketengatik egindako diru-bilketarena da doiketaren bigarren elementua, eta horren zenbatekoa zehazteko, bi ehuneko hauen arteko diferentzia kalkulatzen da lehenbizi: % 6,875 (Euskadiko egoiliarren kontsumo erlatiboaren) eta % 5,765 (Euskadiren zerga-bilketako gaitasun teorikoaren). Ondoren, eragiketa horren emaitza den ehunekoa, % 1,110, barne-eragitetako BEZak Estatu osoan izandako diru-bilketari aplikatzen zaio; hau da,

recaudación por operaciones interiores, se considera la recaudación obtenible por el País Vasco por aplicación de los puntos de conexión, en términos macroeconómicos (b). Esta recaudación teórica se sitúa en el 5,765% del conjunto estatal, proporción determinada por el valor añadido bruto menos la formación bruta de capital y las exportaciones, más las importaciones de los países de la Unión Europea en el País Vasco, respecto del mismo agregado en el Estado. Este segundo porcentaje mide, por tanto, la capacidad recaudatoria relativa del País Vasco.

$$b = \frac{v - f - e + i}{V - F - E + I}$$

v: Valor añadido bruto al coste de los factores del País Vasco.

V: Valor añadido bruto al coste de los factores del Estado (menos Canarias, Ceuta y Melilla).

f: Formación bruta de capital del País Vasco.

F: Formación bruta de capital del Estado (menos Canarias, Ceuta y Melilla).

e: Exportaciones del País Vasco.

E: Exportaciones del Estado (menos Canarias, Ceuta y Melilla).

i: Adquisiciones intracomunitarias de bienes en el País Vasco.

I: Adquisiciones intracomunitarias de bienes en el Estado (menos Canarias, Ceuta y Melilla).

El segundo componente del Ajuste, relativo a la recaudación por operaciones interiores, se determina, por tanto, por la diferencia entre el 6,875% (consumo relativo de los residentes del País Vasco) y el 5,765% (capacidad recaudatoria teórica obtenible por el País Vasco), aplicándose el porcentaje obtenido del 1,110% a la recaudación por IVA operaciones interiores en el total estatal, es decir, una vez excluida la obtenida en Aduanas.

Aduanetan bildutakoa kenduta.

Hala ere, zenbaki teoriko horiek egiaz egindako barne-eragiketen zerga-bilketarekin bat etorri diren edo ez ikusteko, doiketa ez da egiten administrazioek egindako zerga-bilketen baturarekiko. Kontuan hartu behar baita teorian dagokiona baino proportzio handiagoan bilduko balitu administrazioren batek zergak, horiek biltzen izandako eraginkortasun handiago hori ere konpartitu behar lukeela administrazio horrek. Horiek horrela, BEZagatik Estatuan egindako diru-bilketa teorikoari erreparatzen zaio, eta ez diru-bilketa errealari; ondorioz, bi aukera daude: Euskadiko zerga-bilketa erreala izatea handiagoa edo proportzio hura lurralde erkidean izatea handiagoa, eta horri erreparatuta aplikatuko dira, hurrenez hurrez, 5,765eko edo 94,235eko ehunekoak. Bi zerga-bilketa teoriko horietatik txikiena aukeratzen da, eta horri aplikatzen zaio % 1,110eko ehunekoa.

$$RF_{PV} = RR_{PV} + a * RR_{AD} + (a - b) * H$$

Non:

$$H = \frac{RR_{PV}}{b} \quad \text{baldin eta} \quad \frac{RR_{PV}}{RR_{TC}} \leq \frac{b}{1-b}$$

$$H = \frac{RR_{TC}}{1-b} \quad \text{baldin eta} \quad \frac{RR_{PV}}{RR_{TC}} \geq \frac{b}{1-b}$$

RF_{PV}: Urteko azken zerga-bilketa Euskadin.

RR_{PV}: Urteko benetako zerga-bilketa Euskadin.

RR_{TC}: Urteko benetako zerga-bilketa lurralde erkidean.

RR_{AD}: Urteko benetako zerga-bilketa inportazioak direla-eta.

Apirilean, uztailean, urrian eta abenduan egiten da BEZaren doiketa, igarotako hiruhilekoetan zerga horrek bildutakoari erreparatuta (abenduan, azaroko datuak estrapolatzen dira).

Hil horietan, zenbatekoak Euskadira transferitzen dira; hala ere, hurrengo urteko apirilean dagokion kitapena egin beharko da, behin betiko bildutako zenbatekoaren berri

Sin embargo, para contemplar la eficacia recaudatoria, respecto de las operaciones interiores, el Ajuste no se realiza sobre la suma de las recaudaciones obtenidas por las Administraciones. En caso que una Administración recaudara en mayor proporción que lo que teóricamente le corresponde, ello implicaría compartir su mayor eficacia. Así, se considera una recaudación teórica por IVA total estatal y no la real, surgiendo dos posibilidades, según se eleven las recaudaciones reales obtenidas en el País Vasco o en Territorio Común, aplicando los porcentajes 5,765 ó 94,235. De estas dos recaudaciones teóricas se toma la menor y sobre ella se aplica el porcentaje del 1,110%.

$$RF_{PV} = RR_{PV} + a * RR_{AD} + (a - b) * H$$

Siendo:

$$H = \frac{RR_{PV}}{b} \quad \text{si} \quad \frac{RR_{PV}}{RR_{TC}} \leq \frac{b}{1-b}$$

$$H = \frac{RR_{TC}}{1-b} \quad \text{si} \quad \frac{RR_{PV}}{RR_{TC}} \geq \frac{b}{1-b}$$

RF_{PV}: Recaudación final anual para el País Vasco.

RR_{PV}: Recaudación real anual del País Vasco.

RR_{TC}: Recaudación real anual del Territorio Común.

RR_{AD}: Recaudación real anual por importaciones.

Es en los meses de abril, julio, octubre y diciembre cuando se efectúa el Ajuste IVA, de acuerdo a las recaudaciones de los trimestres vencidos (extrapolándose los datos de noviembre en el mes de diciembre).

Su importe es transferido durante esos meses a la Comunidad Autónoma, sin perjuicio de la liquidación que deba producirse en abril del ejercicio siguiente, una vez conocida la

izatean.

Azkenik, nabarmentzekoa da sistema hori eta Erkidegoko BEZa biltzeko onartzekoa den erregimena oso antzekoak direla. Jatorrian zergapetuko da, eta Europar Batasuneko Estatuen artean muga fiskalik ez denez, lehen aipatutakoen antzeko distortsioak edo bat ez etortzeak gertatuko dira.

Estatuaren eta Euskadiren artean adostu denaren antzeko formularen bat erabil dezake Europar Batasunak horiek konpontzeko, baina, noski, zenbait egokitzapen egin beharko ditu.

6. FABRIKAZIOKO ZERGA BEREZIEI DAGOZKIEN DOIKETAK

BEZaren doiketari buruz esandakoa errepikatu dezakegu hemen; izan ere, Fabrikazioko Zerga Berezien doiketak finantza-doiketak bat dira, zerga-biltzaile diren Administrazioen diru-bilketa teorikoak eta errealak egokitzeko egiten da.

Lau doiketa egiten dira fabrikazioko zerga berezietan: baterako doiketa bat egiten zaie Alkoholaren eta Edari Eratorrien eta Tarteko Ekoizkinen zergei, eta beste bana Garagardoaren gainekoari, Hidrokarburoen gainekoari eta Tabako Moten Fabrikazioaren gaineko Zergari.

Doiketa horien oinarri teorikoa Balio Erantsiaren gaineko Zergak duen bera da, eta indarreko Ekonomia Ituneko 54. artikuluak arautzen du haren adierazpen matematikoa.

BEZaren doiketako eskemari jarraitzen diote doiketa horiek, kontsumo-indizeei eta zergei egozgarri zaien diru-bilketako gaitasunari erreparatzen baitiote.

Horrenbestez, foru-aldundiek Fabrikazioko Zerga Bereziengatik bildutako zenbatekoei inportazioengatiko doiketa bat egingo zaie, Estatuko Ogasuna baita haiek bil ditzakeen bakarra, eta barne-eragiketengatiko beste doiketa bat egingo zaie, zerga horiek zergapetutako produktuen azken kontsumoa fabrikazio-lurraldetik kanpo egin izanak sor dezakeen distortsioa zuzentzeko. Parametro

recaudación definitiva.

Por último, cabe señalar la similitud existente entre este sistema y el previsible régimen definitivo del IVA comunitario. La tributación se efectuará en origen y, al no existir fronteras fiscales entre los Estados miembros, se producirán desajustes del mismo tipo que los reseñados.

La solución que la Unión Europea tenga que ofrecer podría basarse en una fórmula similar a la acordada entre el Estado y el País Vasco, aunque evidentemente con las necesarias adaptaciones.

6. AJUSTES POR LOS IMPUESTOS ESPECIALES DE FABRICACIÓN

Al igual que se ha apuntado en relación al Ajuste IVA, los Ajustes a los Impuestos Especiales de Fabricación constituyen ajustes financieros, cuyo fundamento es la necesidad de adecuar las recaudaciones, teóricas y reales por estos impuestos, entre Administraciones tributarias.

Los Ajustes por impuestos especiales de fabricación son cuatro: uno conjunto para los impuestos de Alcohol y Bebidas Derivadas y de Productos Intermedios, uno para el Impuesto sobre la Cerveza, otro para el Impuesto sobre Hidrocarburos y el último para el Impuesto sobre las Labores del Tabaco.

El fundamento teórico de estos ajustes es idéntico al recogido en relación al Impuesto sobre el Valor Añadido, y su expresión matemática está recogida en el artículo 54 del actual Concierto Económico.

Estos ajustes, repiten el esquema ya utilizado en el IVA, recurriendo para ello a los índices de consumo y la capacidad recaudatoria atribuibles a cada uno de los impuestos.

Así, la recaudación por los Impuestos Especiales de Fabricación obtenida en las Diputaciones Forales será objeto de un ajuste por importaciones, ya que su recaudación es realizada exclusivamente por la Hacienda del Estado, y un ajuste por operaciones interiores, para corregir la distorsión derivada del hecho de que el consumo final de los productos gravados por estos impuestos se produzca en un territorio distinto al que se

hauek arautu dira doiketak egiteko:

realiza la fabricación. Los parámetros tipificados para la práctica de estos ajustes son los siguientes:

%

	Aduana-doiketa Ajuste aduanas	**Zerga-bilketako Indizea** Índice de recaudación	**Barne-Eragiket. Doiketak** Ajuste operac. Interiores
Alkohola Alcohol	7,13	1,932	5,198
Garagardoa Cerveza	7,13	1,731	5,399
Hidrokarburoak Hidrocarburos	6,56	8,26	-1,7

Ez dira parametroak zehaztu Tabako Moten Fabrikazioaren gaineko Zergarako; izan ere, Zazpigarren Xedapen Orokorrak arautzen du, tabakoak fabrikatzeko eta merkaturatzeko egungo erregimena aldatzen ez den bitartean, adierazpen matematiko hau aplikatuko dela (54. artikulua) haren doiketa egiteko:

$$RF_{PV} = RR_{PV} + c' * RR_{TC} - (1-c') * RR_{PV}$$

Non:

RF_{PV}: Urteko azken zerga-bilketa Euskadin, Tabako Motak direla-eta.

RR_{PV}: Urteko benetako zerga-bilketa Euskadin, Tabako Motak direla-eta.

RR_{TC}: Urteko benetako zerga-bilketa lurralde erkidean, Tabako Motak direla-eta.

$$c' = \frac{\text{Euskadiko tabako eta tinbre saltokiei emandako tabako-motak}}{\text{Zergaren ezarpen-eremuan kokatutako tabako eta tinbre saltokiei emandako tabako-motak}}$$

Beste zergak doitzeko finkatutako parametroetan ez bezala, c´ adierazlearen balioa ekitaldi bakoitzean zehaztuko da, Tabakoaren Merkatuko Komisarioak emandako informazioa oinarritzat hartuta. Adierazle horrek neurtzen du, hain zuzen ere, Euskadiko tabako- eta tinbre-saltokiei emandako tabako-moten balioaren eta zergaren ezarpen-eremuan kokatutakoei emandakoen balioaren arteko erlazioa.

Hori dela-eta, Kupoaren 2007-2011 Bosturtekorako Legeak arautzen du

En el caso del Impuesto sobre las Labores del Tabaco, los parámetros anteriores no han sido determinados, puesto que, según se prevé en la Disposición Transitoria Séptima, en tanto no se modifique el actual régimen de fabricación y comercio de las Labores del Tabaco, el ajuste para este Impuesto (artículo 54) será el resultante de aplicar la siguiente expresión matemática:

$$RF_{PV} = RR_{PV} + c' * RR_{TC} - (1-c') * RR_{PV}$$

Siendo:

RF_{PV}: Recaudación final anual para el País Vasco por Labores de Tabaco.

RR_{PV}: Recaudación real anual del País Vasco por Labores de Tabaco.

RR_{TC}: Recaudación real anual del Territorio Común por Labores de Tabaco.

$$c' = \frac{\text{Labores del tabaco suministradas a expendedurías de tabaco y timbre situadas en el País Vasco}}{\text{Labores de tabaco suministradas a expendedurías de tabaco y timbre situadas en territorio de aplicación del Impuesto}}$$

A diferencia de los parámetros fijados para los ajustes de los otros impuestos, el valor del indicador c' que mide la relación entre el valor de las Labores del Tabaco suministradas a expendedurías de Tabaco y Timbre situadas en el País Vasco y el de las suministradas a expendedurías situadas en el territorio de aplicación del Impuesto, se determina en cada ejercicio, en función de la información suministrada por el Comisionado del Mercado de Tabacos.

Por ello, la Ley Quinquenal de Cupo 2007-2011 determina el cálculo del ajuste por el

formulazio hori erabiliko dela Tabako Moten Fabrikazioaren gaineko Zergaren doiketa egiteko.

Ahora bien, los Ajustes por Impuestos Especiales de Fabricación presentan una novedad respecto a la metodología del Ajuste IVA. Zerga-bilketaren datu errealen bilakaera atipiko batek izan dezakeen eragina ahalik eta gehien txikitzeko, kupoa 2007-2011 bosturtekorako finkatzeko metodologia onartzekoa den 29/2007 Legearen 15. artikuluak arautzen du, datu teorikoen eta errealen aldea % 10ekoa baino handiagoa bada alkoholaren, eratorritako edarien, tarteko produktuen eta garagardoaren gaineko zergetan eta % 7koa baino handiagoa hidrokarburoen gainekoan, hasieran finkatutako parametroak zuzendu egingo direla, harik eta datuak muga horien barruan kokatu arte.

7. FINANTZA-KONPENTSAZIOAK

Finantza-konpentsazioak, 1997-2001 bosturtekorako Kupoaren Bosturteko Legearen Lehenengo Xedapen Gehigarrian ezarri ziren, Alkoholaren eta Edari Eratorrien, Tarteko Ekoizkinen, Garagardoaren, Hidrokarburoen eta Tabako Moten Fabrikazioaren gaineko Zerga Berezien itunpetzearen ondorioz, aurreko aldiarekiko finantza-neutraltasunari eusteko asmoz.

Urriaren 25eko 29/2007 Legearen Lehenengo Xedapen Gehigarriak eutsi egiten die 2007-2011 bosturtekorako finantza-konpentsazioen indarraldiari.

Behin-behineko finantza-konpentsazio horiek abiaburuko 2007. urtean eta bosturtekoaren gainerako urteetan izango duten kopurua zehazteko, aldaketa-indize bat aplikatuko zaie 1997an finkatutako konpentsazioei. Zatiketa hau egingo da aldaketa-indize hori zehazteko: zerga bereziengatik haien aplikazio-eremuan biltzea aurreikusten den zenbatekoa zati kontzeptu horietan 1997an aurreikusi ziren diru-sarreren zenbatekoa. Behin-behineko konpentsazioen kasuan, diru-sarrerak aurreikusitakoak izango dira; behin betikoetarako, berriz, sarrera errealak.

Kupoa ordaintzeko hiletan egiten dira, bosturtekoaren ekitaldi bakoitzean,

Impuesto Especial sobre las Labores del Tabaco de acuerdo con esta última formulación.

Ahora bien, los Ajustes por Impuestos Especiales de Fabricación presentan una novedad respecto a la metodología del Ajuste IVA. A fin de minimizar el efecto de un comportamiento atípico de los datos reales de recaudación, el artículo 15 de la Ley 29/2007, que aprueba la metodología de determinación del cupo del País Vasco para el quinquenio 2007-2011, señala que en el caso de que los datos reales difieran de los teóricos en más de un 10% en el de Alcohol, Bebidas Derivadas y Productos Intermedios y en el de Cerveza, y en más del 7% en el de Hidrocarburos, los parámetros inicialmente fijados se corregirán de forma que los nuevos parámetros se encuentren dentro de los respectivos límites.

7. COMPENSACIONES FINANCIERAS

Las compensaciones financieras se establecieron en la Disposición Adicional Primera de la Ley Quinquenal de Cupo para el quinquenio 1997-2001, como consecuencia de la concertación de los Impuestos Especiales de Fabricación sobre Alcohol y Bebidas Derivadas, Productos Intermedios, Cerveza, Hidrocarburos y Labores del Tabaco, con el objeto de mantener la neutralidad financiera con respecto a la etapa anterior.

La Disposición Adicional primera de la Ley 29/2007, de 25 de octubre mantiene la vigencia de las compensaciones financieras para el quinquenio 2007-2011.

Su importe, tanto para el año base 2007 como para los siguientes del quinquenio, se determina por aplicación sobre las compensaciones para el ejercicio 1997, provisionales o definitivas, de un índice de variación, definido como el cociente entre los ingresos por Impuestos Especiales del ejercicio en el conjunto del territorio de aplicación de dichos Impuestos y los ingresos por idénticos conceptos en el año 1997. En el caso de las compensaciones provisionales los ingresos serán los previstos y para las definitivas serán los ingresos reales.

Las compensaciones financieras que resulten a favor de una u otra Administración, para

administrazio baten edo bestearen aldeko finantza-konpentsazioak.

8. EUSKADIKO ERAKUNDEEN ARTEKO BALIABIDE-BANAKETA

8.a. Ezaugarri nagusiak

Autonomia Estatutuko 42. artikuluak arautzen du lurralde historikoen ekarpenak izango direla Euskadiko Ogasun Orokorrak izango dituen sarreretako batzuk, eta horiek Euskadiko aurrekontu-gastuak estaltzeko lagungarri izango direla. Halaber, Autonomia Estatutuak xedatzen du Eusko Legebiltzarreko lege batek arautuko dituela lurralde historikoen ekarpenak ekitatez banatzeko irizpideak eta prozedura.

Azaroaren 25eko 27/1983 Legeak finkatzen du eskumenak Euskadiko bi instituzio-maila horien artean banatzeko arau-esparrua, baliabideak finantzatzeko eta banatzeko mekanismoak ezartzen ditu, eta horiek zehazteko irizpideak eta prozedurak arautzen. Lege hori Autonomia Erkidego Osorako Erakundeen eta bertako Lurralde Historikoen Foruzko Jardute-erakundeen arteko Harremanei buruzkoa da, Lurralde Historikoen Lege (LHL) esaten zaio gehienetan.

Euskal autonomiak eta lurralde historikoek beren eskumenak erabiltzeko finantza- eta aurrekontu-autonomia dutela adierazten du 14.1 artikuluak. Halaber, 16. artikuluak arautzen du lurralde historikoek lagundu egingo dutela beren gain hartu ez dituzten EAE osoko karga orokorrak, eta horretarako foru-aldundiek ekarpenak egingo dizkiotela Euskadiko Ogasun Orokorrari.

Herri Dirubideen Euskal Kontseiluak onartu behar ditu, gutxienez hiru aurrekontu-ekitaldirako, Ekonomia Itunetik eratorritako baliabideak banatzeko metodologia eta lurralde historikoek Euskadiko Ogasun Orokorrari egin beharreko ekarpenak; hala ere, epe hori laburragoa izan daiteke, baldin eta aparteko inguruabarrek hala eskatzen badute (22.8 artikulua). Eusko Jaurlaritzak artikulu bakarreko lege-proiektu baten bidez

cada ejercicio del quinquenio, se hacen efectivas junto con los plazos de pago del cupo.

8. DISTRIBUCIÓN DE RECURSOS ENTRE LAS INSTITUCIONES DEL PAÍS VASCO

8.a. Características generales

El Estatuto de Autonomía prevé que los ingresos de la Hacienda General del País Vasco estarán constituidos, entre otros, por las aportaciones que efectúen las Diputaciones Forales, como expresión de la contribución de los Territorios Históricos a los gastos presupuestarios del País Vasco (artículo 42). Así mismo, se dice que una Ley del Parlamento Vasco establecerá los criterios de distribución equitativa y el procedimiento por el que se convendrá y harán efectivas las aportaciones de cada Territorio Histórico.

La Ley 27/1983, de 25 de noviembre, de relaciones entre las Instituciones Comunes de la Comunidad Autónoma y los Órganos Forales de sus Territorios Históricos, más conocida como Ley de Territorios Históricos (LTH), es en consecuencia la que determina el marco interno de distribución de competencias y establece los mecanismos de financiación y distribución de recursos entre ambos niveles institucionales, estableciendo los criterios y procedimientos que deben seguirse para su determinación.

Se reconoce la autonomía financiera y presupuestaria de la Comunidad Autónoma y cada Territorio Histórico para el ejercicio de sus respectivas competencias (artículo 14.1). Al mismo tiempo, los Territorios Históricos contribuirán al sostenimiento de todas las cargas generales del País Vasco no asumidas por los mismos, a cuyo fin las Diputaciones Forales efectuarán sus aportaciones a la Hacienda General del País Vasco (artículo 16).

La metodología de distribución de los recursos derivados del Concierto Económico y la determinación de las aportaciones de cada Territorio Histórico a la Hacienda General del País Vasco deben aprobarse por el Consejo Vasco de Finanzas Públicas para períodos mínimos de tres ejercicios presupuestarios, salvo circunstancias excepcionales que aconsejen periodos inferiores (artículo 22.8). Esta metodología debe elevarse por el

helarazi behar dio metodologia hori Eusko Legebiltzarrari, onar dezan.

Gobierno Vasco al Parlamento en forma de proyecto de Ley de artículo único.

Herri Dirubideen Euskal Kontseiluak sei kide izango ditu (28. artikulua); Eusko Jaurlaritzak hiru izendatuko ditu eta foru-aldundiek bana. Kontseiluak aho batez hartuko ditu erabakiak, Lurralde Historikoen Legeak (LHL) gehiengo kualifikatua eskatzen duenean izan ezik.

El Consejo Vasco de Finanzas Públicas (articulo 28) estará integrado por seis miembros, tres designados por el Gobierno y los otros tres por las Diputaciones Forales, uno por cada una de ellas. Sus acuerdos se adoptarán por mayoría absoluta de sus miembros, salvo en aquellos casos en que la LTH exige una mayoría cualificada.

Horrez gain, Lurralde Historikoen Legeak arautzen du Ekonomia Ituna kudeatzetik sortutako diru-sarrerak, Estatuari ordaindu beharreko kupoa deskontatu ondoren, Euskadiko Ogasun Orokorrari eta foru-ogasunei banatuko zaizkiela (20.1 artikulua), Herri Dirubideen Euskal Kontseiluak adostutakoari jarraituz (22.1 artikulua) eta indarreko ordenamendu juridikoak batari zein besteari ematen dizkien eskumenei eta/edo zerbitzuei erreparatuta (22.2 artikulua).

La LTH establece, también, que los ingresos derivados de la gestión del Concierto, una vez descontado el cupo a satisfacer al Estado, se distribuirán entre la Hacienda General del País Vasco y las Haciendas Forales (artículo 20.1), según acuerdo del Consejo Vasco de Finanzas Públicas (artículo 22.1), en función de las competencias y/o servicios de los que sean titulares de acuerdo con el ordenamiento jurídico vigente (artículo 22.2).

Foru-aldundien ekarpena, funtsean, lurralde historiko bakoitzaren errentarekiko proportzio zuzenean zehaztuko da. Halaber, haztapena alderantziz proportzionala izango da lurralde historiko bakoitzaren ahalegin fiskalaren eta Euskadi osoko batez besteko ahalegin fiskalaren arteko erlazioarekiko (22.6 artikulua). Zerga-kontzeptu guztiengatik (udal-ordainarazpen zuzenekoak barne) urte batean bildutako zenbatekoen eta urte horretako errentaren arteko erlazioa adierazten du ahalegin fiskalak.

La aportación de cada Diputación Foral se determinará básicamente en proporción directa a la renta de cada Territorio Histórico. Así mismo, se ponderará necesariamente en forma inversamente proporcional a la relación entre el esfuerzo fiscal de cada Territorio Histórico y el esfuerzo fiscal medio en el conjunto del País Vasco (artículo 22.6). El esfuerzo fiscal reflejará la relación existente entre el importe de la recaudación anual por todos los conceptos tributarios, incluidos los de exacción municipal directa, y la renta del mismo año.

Arrisku konpartituaren printzipioa finkatu zuen Lurralde Historikoen Legeak, eta, gerora, Ekarpen Legeek zehaztu egin dute printzipio hori. Hala, bi instituzio-maila horien arteko harreman-eredu bati helduz, erakunde bakoitzaren eskumenei erreparatuta banatzen dira baliabideak, eta lurralde historiko bakoitzaren errentarekiko proportzio zuzenean kalkulatzen foru-aldundiek egin beharreko ekarpenen zenbatekoa.

Por tanto, en la LTH se consagra el principio del riesgo compartido, posteriormente desarrollado por las sucesivas Leyes de Aportaciones, se define un modelo de relaciones entre los dos niveles institucionales, estableciendo el reparto de los recursos en función de la competencia de cada uno de ellos, y se regula que la aportación de cada Diputación Foral se determinará básicamente en proporción directa a la renta de cada Territorio Histórico.

Horrenbestez, hauek dira Euskadiko Administrazio Orokorraren eta lurralde historikoen artean baliabideak banatzeko ereduaren ezaugarri orokorrak:

Así, el modelo de distribución de recursos entre Instituciones Comunes de la Comunidad Autónoma de Euskadi y los Territorios Históricos cuenta con las siguientes características generales:

- Ekonomia Ituna kudeatzetik lortutako baliabideak foru-ogasunen eskumenetan eta aurrekontuetan jasotzen dira.

- Instituzio-maila bakoitzari dagozkion eskumenen arabera banatzen dira baliabide horiek.

- Alde biko finantza-harremanak egiten dira, Euskadiko erakunde orokorren eta foru-organoen artean.

- Arrisku konpartituaren irizpidea da banaketa-ereduaren ardatza, lau erakunde horiek konpartitzen baitute lurralde historikoek bildutako zerga itunduek berez dakarten arriskua.

Ezaugarri horiek banaketa-ereduaren ikuspegi bat deskribatzen dute, baliabideen "banaketa-eredu bertikala" deritzona; hau da, Euskadiko erakunde orokorren eta foru-organoen arteko harremanak deskribatzen dituzte. Ezaugarri horiez gain, lurralde historiko bakoitzaren ekarpena erabakitzeko eta zehazteko ereduaren ezaugarriak ditugu; hau da, baliabideen "banaketa-eredu horizontalarenak".

Ekarpen Legeek garatu dute baliabideak banatzeko eredu hori, indarraldi-epe hauetarako:

- Otsailaren 15eko 2/1985 Legeak, 1985 urterako.

- Irailaren 26ko 7/1985 Legeak, 1986-1988 eperako.

- Ekainaren 29ko 9/1988 Legeak, 1989-1991 eperako.

- Azaroaren 15eko 5/1991 Legeak, 1992-1996 eperako.

- Urriaren 31ko 6/1996 Legeak, 1997-2001 eperako.

- Urriaren 4ko 6/2002 Legeak, 2002-2006 eperako.

- Los recursos procedentes del Concierto Económico se asignan, competencial y presupuestariamente, a las Haciendas Forales.

- Estos recursos se distribuyen en función de las competencias de las que sea titular cada nivel institucional.

- Las relaciones financieras se producen de forma bilateral, entre las Instituciones Comunes de la Comunidad Autónoma y el conjunto de los Órganos Forales.

- El modelo de reparto atiende al criterio de riesgo compartido, configurando un modelo en el que las cuatro instituciones comparten el riesgo inherente a la recaudación por tributos concertados de cada uno de los Territorios Históricos.

Estas características generales se refieren especialmente a una parte del modelo, lo que se ha dado en llamar "modelo de distribución vertical" de los recursos, que trata las relaciones entre las Instituciones Comunes y el conjunto de los Órganos Forales. A estas características han de añadirse las correspondientes al mecanismo que determina y especifica la contribución de cada Territorio Histórico, es decir, el "modelo de distribución horizontal" de los recursos.

Este modelo de distribución de recursos se ha venido desarrollando en las sucesivas Leyes de Aportaciones, con diferentes períodos de vigencia:

- Ley 2/1985, de 15 de febrero, vigente para el año 1985.

- Ley 7/1985, de 26 de septiembre, aplicable al período 1986-1988.

- Ley 9/1988, de 29 de junio, para el período 1989-1991.

- Ley 5/1991, de 15 de noviembre, para el período 1992-1996.

- Ley 6/1996, de 31 de octubre, vigente para el período 1997-2001.

- Ley 6/2002, de 4 de octubre, aplicable al período 2002-2006.

- Martxoaren 23ko 2/2007 Legeak, 2007-2011 eperako.

Urriaren 4ko 6/2002 Legearen indarraldia amaitu aurretik (2006ko abenduaren 31n amaitzen zen), beharrezkoa zen Herri Dirubideen Euskal Kontseiluak erabaki bat hartzea, hurrengo ekitaldietako ekarpenei buruz. Dena dela, foru-aldundien artean itundutako zerga-bilketaren egozpenean izan diren aldaketa handiak direla eta, akordioa atzeratu egin zen. Aldaketa horiek, hain zuzen ere, 2005eko eta 2006ko ekitaldietarako neurri iragankorrak hartzera behartu zuten Herri Dirubideen Euskal Kontseilua, eta aldaketa horiei, gainera, erantzun behin betikoa eta egonkorra eman behar zitzaien metodologia berriaren esparruan.

Lege horren Azken Xedapen Bakarrean xedatutakoaren arabera, baldin eta, aurreko metodologiaren indarraldia igarota, hurrengo ekitaldietarako baliabideen banaketa eta ekarpenen zehaztapena arautuko dituen lege berririk aldarrikatzen ez bada, aurreko metodologia aplikaziokoa izango da baldintza guztietan 2007ko eta hurrengo ekitaldietarako.

Hori dela-eta, Herri Dirubideen Euskal Kontseiluak, aipatutako lege hori aplikatuz, 2006ko urriaren 17an egindako bilkuran erabaki zuen zer ekarpen egin behar zuten foru-aldundiek Euskadi osoko erakundeek 2007an izango zituzten kargei eusten laguntzeko.

Testuinguru horretan, Herri Dirubideen Euskal Kontseiluak, 2007ko urtarrilaren 18an egin zuen bilkuran, Euskal Autonomia Erkidegoaren aurrekontuak finantzatzeko foru-aldundien baliabideen banaketa eta ekarpenen zehaztapena arautzeko metodologia erabaki zuen, 2007-2011 aldiari aplikagarri zaiona, hain zuzen ere, eta Eusko Legebiltzarraren martxoaren 23ko 2/2007 Legearen bidez onartu zen.

Onartutako metodologiak, oro har, eutsi egin zien 1985etik aurrera aplikatutako sistemari eta haren oinarrizko eskema eta printzipioei. Halaber, zenbait alderdi aldatu edo egokitu zituen, Estatuarekiko finantza-harremanen aldaketak, eskarmentuak edo igarotako denborak hala eskatzen baitzuten.

- Ley 2/2007, de 23 de marzo, para el período 2007-2011.

Antes de la finalización de la vigencia de la Ley 6/2002, de 4 de octubre (el 31 de diciembre de 2006), se hacía necesario que el Consejo Vasco de Finanzas Públicas adoptase un acuerdo en relación a la determinación de las Aportaciones para los próximos ejercicios. Sin embargo los importantes cambios en la asignación de la recaudación por tributos concertados entre las Diputaciones Forales, cambios que habían obligado al Consejo Vasco de Finanzas Públicas a adoptar medidas transitorias para los ejercicios 2005 y 2006 y a los que debía de darse una respuesta definitiva y estable en el marco de la nueva metodología hizo que el acuerdo se demorase.

Según lo previsto en la Disposición Final Única de la citada Ley, si transcurrido el plazo de vigencia de la metodología anterior no se hubiera promulgado una nueva ley reguladora de la distribución de recursos y de determinación de las aportaciones para los ejercicios siguientes, la metodología anterior sería de aplicación en todos sus términos para el ejercicio 2007 y siguientes.

Por ello el Consejo Vasco de Finanzas Pública, aprobó, por aplicación de la citada Ley, en sesión celebrada el 17 de octubre de 2006, la previsión de Aportaciones de las Diputaciones Forales al sostenimiento de las cargas de las instituciones comunes para el ejercicio 2007.

En este contexto, el Consejo Vasco de Finanzas Públicas en sesión celebrada el día 18 de enero de 2007 acordó la metodología de distribución de recursos y de determinación de las Aportaciones de las Diputaciones Forales a la financiación de los presupuestos de la Comunidad Autónoma del País Vasco aplicable al periodo 2007-2011, que fue aprobada por Ley 2/2007 de 23 de marzo del Parlamento Vasco.

La metodología aprobada mantiene en sus grandes líneas el sistema aplicado desde 1985, continuando con los mismos esquemas y principios básicos, y modificando o adaptando aquellos aspectos que los cambios en el marco de las relaciones financieras con el Estado, la experiencia o el propio

Honako berritasun hauek erantsi dira:

- Koefiziente bertikala aldatu egin da, foru-aldundien alde. Koefiziente bertikalari izendatutako balioa % 70,04koa izango da orain, eta aurreko bosturtekoan % 70,44koa izan zen. Murrizketa, toki-erakundeen partaidetza handitzera zuzendu da erabat, Ekonomia Itunaren kudeaketatik datozen diru-sarreretan duten partaidetza handituta; horretarako, aholkuen arabera zehaztutako partaidetza-portzentaje minimoa aldatu da.

- Aintzat hartu beharreko aurreikuspenak ere hartu dira kontuan, 2007-2011 bosturtekoan kupoa kalkulatzeko metodologia dela-eta, Estatuko Administrazioarekin sinatutako akordio berrietatik etor daitezkeen egoera berriak ere jasota egon daitezen.

- Itundutako zeharkako zerga nagusi modura foru-aldundien artean egindako diru-bilketan doiketa egin da: balio erantsiaren gaineko zerga. Doiketa hori bakoitzak duen koefiziente horizontalaren arabera egin da, eta, horrenbestez, bakoitzak bil dezakeen diru-kopurua islatzen duen adierazle ekonomikoa egokitu da.

- Egokitzapenerako Funts Orokorra ezarri da, eta, beraz, doiketa hau erabiliko da orain arte zegoen Elkartasun Funtsaren ordez; aurrerantzean, baliabideen % 1 ere izan daiteke gehienez euskal erakundeen artean banatu beharrekoa. Funts hori eredua erabat doitzeko mekanismoa izango da; horrela, lurralde historikoetako erakundeen artean Ekonomia Ituna kudeatzetik datozen baliabideen banaketa horizontala egiterakoan sor daitezkeen desorekak zuzentzeko modua egon dadin.

8.b. Banaketa bertikaleko eredua

Baliabideen banaketa bertikala egiteko aplikatu behar den kalkulu-eredua zehazten du 2/2007 Legeko I. kapituluak; hau da, foru-aldundiek egin beharreko ekarpen orokorra kalkulatzeko. Lege horrek zenbait aldaketa egiten ditu, aurreko legeekiko. Jarraian, labur

transcurso del tiempo aconsejaron.

Se incorporan las siguientes novedades:

- Se modifica el coeficiente vertical a favor de las Diputaciones Forales. El valor asignado al coeficiente vertical se sitúa en el 70,04%, frente al 70,44% del quinquenio anterior. Esta reducción se ha trasladado íntegramente a aumentar la participación de los entes locales en los ingresos derivados de la gestión del Concierto Económico, modificándose para ello el porcentaje mínimo de participación recomendado.

- Se han introducido las previsiones necesarias para recoger los aspectos que se puedan derivar de los nuevos acuerdos con la Administración del Estado en relación con la metodología de cálculo del cupo para el quinquenio 2007-2011.

- Se establece un ajuste a la recaudación entre las Diputaciones Forales por el principal impuesto concertado de carácter indirecto: el impuesto sobre el valor añadido. Este ajuste se realizará en función de los respectivos coeficientes horizontales, y, consecuentemente, se adapta el indicador económico que refleja la capacidad recaudatoria del mismo.

- Se establece un Fondo General de Ajuste, que sustituye al anterior Fondo de Solidaridad, y cuyo importe máximo se incrementa, pudiendo llegar a alcanzar el 1% de los recursos a distribuir entre las instituciones vascas. Este fondo se mantiene como un mecanismo de cierre del modelo, que permita corregir posibles desequilibrios en la distribución horizontal de los recursos derivados de la gestión del Concierto Económico entre las instituciones de los territorios históricos.

8.b. Modelo de distribución vertical

En el Capítulo I de la Ley 2/2007 se define el modelo de cálculo a aplicar para la distribución vertical de los recursos y, por tanto, la Aportación General de las Diputaciones Forales, incorporando algunas variaciones respecto a las Leyes anteriores. A

aztertuko dira baliabideak banatzeko banaketa bertikaleko ereduaren elementuak.

8.b.1. Banatu beharreko diru-sarrerak

1. artikuluak arautzen du Ekonomia Ituna kudeatzetik eskuratutako zer diru-sarrera banatu behar diren Euskadiko Ogasun Orokorraren eta foru-ogasunen artean, LHLren 20. artikuluan arututakoari jarraituz.

Horrenbestez, hauek dira banatu beharreko diru-sarrerak (R):

1. Zerga itunduak direla-eta, betetzen ari den ekitaldian bildutakoetatik eratorritakoak, zerga horiek beste urte batean sortu izan arren; zehazki:

- Zuzeneko zerga itunduak.
- Zeharkako zerga itunduak.
- Ausazko konbinazioen eta jokoaren gaineko tasa fiskalak.
- Premiamenduzko gainordainak, epez kanpo aurkeztearren ezarritako gainordainak, berandutzeagatiko interesak, eta zerga itunduei dagozkien zergapeko egitateengatik sartutako diru-zehapenak.

2. Ekitaldi bakoitzean diru-sarrera fiskal itunduak direla-eta, foru-aldundien alde sortutako interes likidoak.

8.b.2. Kenkariak

Banatu beharreko baliabideen zenbatekoa kalkulatzeko, kupoaren metodologiako kenkariak aplikatu behar dira (2. artikulua), baita kenkari berezi bat ere (3. artikulua), Eusko Jaurlaritzak ekonomiaren plangintza-, sustapen eta garapen-politikak egin ditzan, LHLko 22.3 artikuluarekin bat etorriz.

Hauek dira kupoaren metodologiatik aplikatzen diren kenkariak (D):

- Estatuari ordaindu beharreko kopuru kupo likidoa, eta, hala dagokionean, kupoa zehazteko metodologian aurreikusitako

continuación, se analiza brevemente cada uno de los elementos del modelo de distribución vertical de distribución de recursos.

8.b.1. Ingresos sujetos a reparto

Se determinan (artículo 1) los ingresos derivados de la gestión del Concierto Económico a distribuir entre la Hacienda General y las Haciendas Forales, conforme a lo previsto en la LTH (artículo 20).

A este respecto, son ingresos afectos al reparto (R) los siguientes:

1. Los procedentes de la recaudación por tributos concertados, con independencia del año de su devengo o generación, durante el ejercicio en curso, compuestos por:

- Los impuestos directos concertados.
- Los impuestos indirectos concertados.
- Las tasas fiscales de combinaciones aleatorias y juego.
- Los recargos por declaración extemporánea, los recargos del periodo ejecutivo, los intereses de demora y las sanciones pecuniarias ingresadas por hechos imponibles referidos a los tributos concertados.

2. Los intereses líquidos devengados a favor de las Diputaciones Forales, por razón de ingresos fiscales concertados durante cada ejercicio.

8.b.2. Deducciones

Para el cálculo de los recursos a distribuir es preciso efectuar las deducciones procedentes de la metodología del cupo (artículo 2), así como una deducción especial (artículo 3) para la realización por el Gobierno Vasco de las políticas de planificación, promoción y desarrollo económico contempladas en el artículo 22.3 de la LTH.

Las deducciones procedentes de la metodología del cupo (D) son las siguientes:

- Cupo líquido a pagar al Estado y, en su caso, el importe resultante a favor del Estado por las compensaciones financieras

finantza-konpentsazioak direla-eta Estatuaren aldeko den zenbatekoa eta, zeinu negatiboarekin Euskadiren aldeko den zenbatekoa.

- 2002ko urtarrilaren 1etik aurrera Ertzaintzaren plantilla handitu izana finantzatzeko zenbatekoa, plantilla handitze horiek kupoa zehazteko metodologian aurreikusitakoak direlarik.

- Euskal Autonomia Erkidegoaren eskumenekoak diren eginkizunek eta zerbitzuek ezohiko finantzaketa jaso dezaten Ekonomia Itunaren Batzorde Mistoak kupotik gutxitzea erabaki dezan zenbatekoa.

Banatu beharreko baliabideak murriztu egingo dira, halaber, Eusko Jaurlaritzak Euskadiko ekonomiaren plangintza-, sustapen- eta garapen-politikak egiteko eta, oro har, Euskadiren politikaren eta ekonomiaren egonkortasuna bermatzeko neurrietarako bideratzen dituen zenbatekoetan.

LHLko 22.3. artikuluak arautzen du kontzeptu horri (P) dagokion murrizpena: “Jaurlaritzari, bere agintepeko zerbitzuengatik egin dakion eskuarte-izendapenaz gainera, ekonomiaren plangintza-, sustapen- eta garapen-politikak egiteko une bakoitzean egoki iritzitako diru-izendapena egingo zaio”.

8.b.3. Banatu beharreko baliabideak

Baliabideen banaketa bertikala egiteko elementuak aztertuta, banatu beharreko baliabideen guztizkoa finka daiteke (5. artikulua):

RD = R - (D + P)

hor:

R: Ekonomia Itunaren kudeaketatik sortu eta banaketa-gai diren diru-sarrerak dira.

D: kupoaren metodologiatik sortutako kenkariak dira.

P: kenkari berezia, LHLko 22.3. artikuluan adierazitako politikak egiteagatik.

previstas en la metodología de señalamiento de Cupo vigente y con signo negativo, en su caso, el importe resultante a favor del País Vasco.

- El importe de la financiación de las ampliaciones de la plantilla de la Policía Autónoma a partir del 1 de enero de 2002 previstas en la metodología de señalamiento del Cupo.

- El importe que la Comisión Mixta de Concierto Económico acuerde minorar del Cupo para la financiación extraordinaria de funciones y servicios de competencia del País Vasco.

Los recursos sujetos a reparto, también, se minorarán en la cantidad que el Gobierno Vasco destine a la realización de las políticas de planificación, promoción y desarrollo económico, y en general para la adopción de medidas tendentes a asegurar la estabilidad política y económica de la Comunidad Autónoma.

La minoración correspondiente a este concepto (P) está prevista en la LTH (artículo 22.3), al afirmarse que "con independencia de la asignación que conceda en favor del Gobierno en razón de los servicios de su competencia, se atribuirá a éste la consignación que en cada momento se estime adecuada para la realización de las políticas de planificación, promoción y desarrollo económico".

8.b.3. Recursos a distribuir

Una vez analizados los elementos a tener en cuenta para la distribución vertical de los recursos, puede determinarse (artículo 5) el total de recursos a distribuir:

RD = R - (D + P)

donde:

R: Recaudación derivadas de la gestión del Concierto Económico sujetas a reparto.

D: Deducciones procedentes de la metodología del Cupo.

P: Deducción especial por la realización de políticas contempladas en el artículo 22.3 de

8.b.4. Banaketa bertikaleko koefizientea

LHLko 22.2 artikuluari jarraituz, Eusko Jaurlaritzaren eta foru-aldundien eskumenei erreparatuko zaie koefiziente bertikala zehazteko; betiere, Euskadi osoko eskumen guztiak aintzat hartuta.

7/1985 Legeak onartu zuen koefiziente hori kalkulatzeko metodoa, 1986-1988 hirurtekorako. Funtsean, Eusko Jaurlaritzako eta foru-aldundietako aurrekontu orokorrak aztertuta, erakunde horien gastuak kalkulatzen dira, dagozkion doiketak eta kenketak egin ondoren. Horiek horrela, Eusko Jaurlaritzari % 64,25 eta foru-aldundiei % 35,75 egokitu zitzaien, hurrenez hurren.

Aldaketa txiki batzuk eginda, metodologia hori erabili zuen 9/88 Legeak 1989-1991 hirurtekoko ehunekoak (% 65,14 Jaurlaritzari eta % 34,86 aldundiei) kalkulatzeko. Koefiziente bertikalak gora egin zuen, eskumen-transferentzia gehienak Euskadiko erakunde orokorrek hartu baitzituzten beren gain.

Ondoren, % 66,30eko koefizientea finkatu zuen 5/1991 Legeak 1992-1996 bosturtekorako, bertan sartu baitzen Lurralde arteko Konpentsazio Funtsaren aldi baterako konpentsazioa. 1997-2001 eperako banaketa bertikaleko koefizientea % 66,25ekoa izan zen; hala finkatu zuten 6/1996 Legeak eta hura egokitzeko eman zen 14/1997 Legeak.

Banaketa bertikalerako % 70,44ko koefizientea ezarri zuen 6/2002 Legeak, 2002-2006 eperako. Koefiziente horrek kontzeptu hauek jaso zituen: Ertzaintzaren eta Gizarte Segurantzako entitate kudeatzaileen finantziazioan izandako aldaketak, 1997-2001 bosturtekoan transferitutako eskumen berriei dagokiena eta BEZak ordezkatutako probintzia-sarreratan foru-aldundien alde eragindako galeren konpentsazioa.

Azkenik, 2/2007 Legean (6. artikuluan) % 70,04an ezarri zen banaketa bertikaleko koefizientea, toki-erakundeek Ekonomia

la LTH.

8.b.4. Coeficiente de distribución vertical

El coeficiente vertical debe determinarse en proporción de las competencias ejercidas por el Gobierno Vasco y las Diputaciones Forales respecto del global de competencias del conjunto de la Comunidad Autónoma, conforme al artículo 22.2 de la LTH.

El método de cálculo de este coeficiente aprobado en la Ley 7/1985 para el trienio 1986-1988 consistió en determinar, a partir de los Presupuestos Generales del Gobierno Vasco y las Diputaciones Forales, los gastos correspondientes a cada una de las Instituciones, tras los ajustes y deducciones pertinentes. Así, se obtuvo un 64,25% y 35,75% para el Gobierno Vasco y las Diputaciones Forales, respectivamente.

Esta metodología, con algunas pequeñas variaciones, sirvió de base en la Ley 9/88 para el trienio 1989-1991, quedando fijado en el 65,14% para el Gobierno Vasco y 34,86% para las Diputaciones Forales. El coeficiente vertical creció, ya que los nuevos traspasos correspondieron, en su mayor parte, a las Instituciones Comunes.

En la Ley 5/1991 se determinó el coeficiente en el 66,30%, aplicable para el quinquenio 1992-1996, resultado de integrar la compensación transitoria por el Fondo de Compensación Interterritorial. Para el período 1997-2001, conforme a la Ley 6/1996, adaptada por la Ley 14/1997, se fijó el coeficiente de distribución vertical en el 66,25%.

En la Ley 6/2002 se fija el coeficiente de distribución vertical para el período 2002-2006 en el 70,44%. Este coeficiente resulta de integrar la financiación de la Policía Autónoma y de las entidades gestoras de la Seguridad Social, la correspondiente a las nuevas competencias transferidas, entre 1997 y 2001, así como la compensación a favor de las Diputaciones Forales por ingresos provinciales sustituidos por el IVA.

Por último, en la Ley 2/2007 se estableció, en su artículo 6, el coeficiente de distribución vertical en el 70,04%, que resulta como

Itunetik etorritako baliabideetan duten partaidetza igotzearen ondorioz, hain zuzen ere.

Legeko I. eranskinak arautzen du hura kalkulatzeko metodologia, eta taula adierazten da, xeheki:

consecuencia del aumento de la participación de los Entes Locales en los recursos procedentes del Concierto Económico.

La metodología seguida para su cálculo se recoge en el Anexo I de la Ley y se especifica en el cuadro siguiente:

KOEFIZIENTE BERTIKALAREN KALKULUA / CÁLCULO DEL COEFICIENTE VERTICAL

ooo€

	f. aldundiak diputac. forales	**eusko jaurlar.** gobierno vasco	**guztira** total
1. Itunaren kudeaketatik sortutako diru-sarrerekin finantzatu beharreko gastuak 1. Gastos a financiar con ingresos derivados de la gestión del Concierto	12.908.242,1	8.016.677,1	20.924.919,2
2. Kenkariak / 2. Deducciones	-9.544.446,6	-153.153,7	-9.697.600,3
Estatuari ordaindu beharreko 2007ko kupo likidoa eta konpentsazioak Cupo líquido al Estado y compensaciones 2007	-1.453.378,8		-1.453.378,8
2006ko kupoaren likidazioa eta konpentsazioak Liquidación cupo y compensaciones 2006	-119.390,7		-119.390,7
2005eko- 10-06ko Ekonomia-Itunaren Batzorde Mistoaren lehenengo akordia Acuerdo primero de la Comisión Mixta del Concierto Económico		-43.592,1	-43.592,1
Ertzaintza Policía Autónoma		-38.240,0	-38.240,0
EAErako ekarpenak Aportaciones a la CAPV	-8.016.677,1		-8.016.677,1
L.H. Legeko 22.3 artikuluko politikoak Políticas art. 22.3 L.T.H.		-26.321,6	-26.321,6
Udal finantaiazio berria (1) Nueva financiación municipal	45.000,0	-45.000,0	0,0
3. Finantzatu beharreko gastuak / 3. Gastos a financiar	3.363.795,5	7.863.523,4	11.227.318,9
Ateratzen den koefizientea / Coeficiente resultante	**29,96%**	**70,04%**	

(1) Eusko Jaurlaritzaren Ekarpena / Contribución Gobierno Vasco

KOADOA / CUADRO II.1

8.b.5. Ekarpen orokorra

Foru-aldundiek Autonomia Erkidegoko erakunde erkideen zama orokorrei eusteko egin beharreko ekarpena kalkulatzeko (7. artikulua), banaketa bertikalerako koefizientea aplikatuko zaie banatu beharreko baliabideei:

Ekarpen orokorra = % 70,04 [R - (D + P)]

8.b.5. Aportación General

La Aportación General de las Diputaciones Forales (artículo 7) al sostenimiento de las cargas comunes de la Comunidad Autónoma se calcula aplicando el coeficiente de distribución vertical al total de recursos a distribuir:

Aportación General = 70,04% [R - (D + P)]

8.b.6. Ekarpen bereziak

Ekarpen orokorraz gain, beste kontzeptu batzuk finantzatzen ere laguntzen dute aldundiek. Kontzeptu horiek banatzekoak diren diru-sarreren kenkaritzat jotzen dira, baldin eta Euskadiko erakunde orokorrei esleitutako eskumenei badagozkie. Hauek

8.b.6. Aportaciones Específicas

Además de la Aportación General, las Diputaciones Forales contribuyen a la financiación de los conceptos contemplados como deducciones de los ingresos objeto de reparto, en la medida que estos conceptos correspondan a competencias asignadas a las

dira ekarpen berezi horiek (8. artikulua):

- Ertzaintzaren plantillaren handitzeen finantziazioa, 2002ko urtarrilaren 1etik egindakoak, kupoan kendutako zenbatekoagatik.

- Euskadiren eskumenekoak diren eginkizunen eta zerbitzuen ezohiko finantzaketa, baldin eta eskumenean jardutea erakunde erkideei badagokie, kupoan egindako kenkariaren kopuruarekin.

- LHLko 22.3 artikuluan araututako politikak eta eginkizunak gauzatzeko ekarpena, ekarpen bereziengatiko kenkariaren zenbateko berean.

Horrenbestez, foru-aldundiek Euskadiko Ogasun Orokorrari egindako ekarpen osoa kalkulatzeko, ekarpen orokorra eta ekarpen bereziak gehitu behar dira.

2/2007 Legeak, hurrengo artikuluetan, zenbait arau zehazten ditu, ekarpenak aldatzen badira aplikatzeko; hala nola, Euskadiri zerbitzu-transferentzia berriak egiten bazaizkio (9. artikulua), zerbitzu-transferentziak egiten badira Euskadiko erakundeen artean (10. artikulua), Ertzaintzaren finantziazio-modua aldatzen bada (11. artikulua), beregain hartutako eskumenen aparteko finantzaketa aldatzen bada (12. artikulua), eta kupoaren eta konpentsazioen behin betiko likidazioa aldatzen bada (13. artikulua).

8.c. Banaketa horizontalaren eredua

Banaketa bertikaleko ereduaren bidez, ekarpen orokorra eta bereziak zehaztuta, lurralde historiko bakoitzaren ekarpena zehaztu behar da. Banaketa horizontalaren eredua esaten dio eredu horri 2/2007 Legeko II. kapituluak.

Baliabideak banatzeko eredu horrek ehuneko bat esleitzen dio lurralde historiko bakoitzari, eta hura aplikatzen da, Euskadiko erakunde orokorren gastuak estaltzeko egin behar duten ekarpenaren zenbateko kalkulatzeko

Instituciones Comunes. Las denominadas Aportaciones Específicas (artículo 8) son las siguientes:

- Financiación de las ampliaciones de la plantilla de la Policía Autónoma, realizadas desde el 1 de enero de 2002, por el importe de la deducción efectuada en el Cupo.

- Financiación extraordinaria de funciones y servicios de competencia del País Vasco, cuando el ejercicio de la competencia corresponda a las instituciones comunes por el importe de la deducción efectuada en el Cupo.

- Contribución a la realización de las políticas y funciones recogidas en el artículo 22.3 de la LTH, por igual importe a la deducción por este concepto.

En consecuencia, las aportaciones totales de las Diputaciones Forales a la Hacienda General del País Vasco están constituidas por la suma de la Aportación General y de las Aportaciones Específicas.

La Ley 2/2007 contiene a continuación una serie de reglas relativas a las variaciones en las Aportaciones derivadas tanto de nuevos traspasos de servicios a la Comunidad Autónoma del País Vasco (artículo 9) como entre las instituciones del País Vasco (artículo 10), así como de modificaciones en la financiación de la Policía Autónoma (artículo 11), en la financiación extraordinaria de competencias asumidas (artículo 12) y de la liquidación definitiva del cupo y de las compensaciones (artículo 13).

8.c. Modelo de distribución horizontal

Una vez definidas las Aportaciones, General y Específicas, derivadas del modelo de distribución vertical, se procede a determinar la contribución de cada uno de los Territorios Históricos. El Capítulo II de la Ley 2/2007 lo denomina modelo de distribución horizontal.

Este modelo de distribución de recursos asigna a cada Territorio Histórico un porcentaje, que se aplica al total de aportaciones para obtener el importe de su contribución a los gastos de las Instituciones

(15. artikulua). Aurreko legeek araututako aplikatutako metodologiari eusten zaio; hau da, errentari eta ahalegin fiskalari erreparatzen zaie, berariaz arautzen baititu LHLko 22.6. artikuluak.

Comunes de la Comunidad Autónoma (artículo 15). Se mantiene la metodología aplicada en las Leyes anteriores, basada en los criterios de renta y esfuerzo fiscal, por otra parte, expresamente recogidos en el artículo 22.6 de la LTH.

8.c.1. Koefiziente horizontalak

2/2007 Legeko 14. artikuluak arautzen du irizpide hauei erreparatuko zaiela, lurralde historiko bakoitzak Autonomia Erkidegoko erakundeei egin beharreko ekarpenei erantzuteko, 2007-2011 bosturtekoaren ekitaldietan:

- Koefizientearen % 70 lurralde historiko bakoitzaren errenta erlatiboaren arabera aterako da zuzenean.
- Ehuneko 30a lurralde historiko bakoitzaren zerga-ahalegin erlatiboaren alderantzizkoaren arabera aterako da zuzenean, lurralde bakoitzak diru-bilketarako duen gaitasunarekin ahalegin hori haztatuta.

8.c.1. Coeficientes horizontales

En la Ley 2/2007 se especifica (artículo 14) que los coeficientes de contribución de cada Territorio Histórico a las aportaciones a efectuar a las Instituciones Comunes de la Comunidad Autónoma, con vigencia para los ejercicios del período 2007-2011, se obtendrán conforme a los criterios siguientes:

- El 70% se obtendrá en función directa de la renta relativa de cada territorio histórico.
- El 30% se obtendrá en función directa de la inversa del esfuerzo fiscal relativo de cada Territorio Histórico, ponderado por la capacidad recaudatoria del mismo.

$$A_i = 70\,\frac{Y_i}{Y} + 30\,\frac{CR_i\,\dfrac{T/Y}{T_i/Y_i}}{\displaystyle\sum_{i=1}^{3}\left(CR_i\,\frac{T/Y}{T_i/Y_i}\right)}$$

Ai, Lurralde historiko bakoitzak ekarpenei erantzuteko duen koefizientea da, ekarpen osoaren ehunekoaren arabera.

Yi, i lurraldearen errenta da.

Y, Euskal Autonomia Erkidegoaren errenta da.

Ti, i lurraldearen diru-bilketa da.

T, hiru lurraldeen diru-bilketa osoa da.

CRi, i lurraldeak diru-bilketarako duen gaitasuna da.

2/2007 Legeak 15. artikuluan zehaztutako aldagaiak eta datuak baliatzen dira formula hori aplikatzeko. Lurralde historiko bakoitzak ekarpenei erantzuteko koefizienteak, ekitaldi bakoitzerako kalkulatu ondoren, ez dira

Ai, es el coeficiente de contribución de cada Territorio Histórico, en % de la aportación total.

Yi, es la renta del territorio histórico i.

Y, es la renta de la Comunidad Autónoma del País Vasco.

Ti, es la recaudación del territorio histórico i.

T, es la recaudación total de los tres territorios históricos.

CRi, es la capacidad recaudatoria relativa del territorio histórico i.

Para la aplicación de esta fórmula se utilizan las variables y datos especificados en la propia Ley 2/2007 (artículo 15). Los coeficientes de contribución de cada Territorio Histórico calculados para cada ejercicio no

aldatuko ekitaldian zehar.

8.c.2. Koefiziente horizontalak kalkulatzeko aldagaiak

Banaketa horizontaleko ereduaren ekarpen-irizpideak aplikatzeko, bosturtekoaren ekitaldi bakoitzean erabili beharreko estatistika-aldagaiak definizio hauetara egokitu beharko dira:

- Errentarako, lurralde historiko bakoitzaren barne produktu gordina hartuko da, merkatu-prezioetan eta Euskal Autonomia Erkidegoaren guztizkoarekin erkatuta; eta Euskal Estatistika Erakundeak argitaratutako azken lau urteetako datuen pisu erlatiboen batez besteko aritmetikoa hartuko da.

- Ahalegin fiskala, LHLrekin bat etorriz, honela definitzen da: zerga-kontzeptu guztiak direla-eta urteko diru-bilketaren zenbatekoaren eta errentaren artean dagoen erlazioa da, udalen zuzeneko ordainarazpeneko zergak diru-bilketaren barne hartuta. Aipatutako zerga-kontzeptuak foru-aldundietako eta udaletako aurrekontuetako I. eta II. kapituluetan jasotakoak dira. Amaitutako azken ekitaldikoak izan behar dute erabilitako diru-bilketako datuek.

Bilketarako gaitasuna kalkulatzeko, Euskal Autonomia Erkidego osoko zerga-bilketako egitura kontuan hartzen da, eta bilketa orokorrean duen ehunekoa esleitzen zaio zerga-kontzeptu bakoitzari.

Diru-bilketako kontzeptu bakoitzari eta lurralde historiko bakoitzari zergak ordaindu beharra sorrarazten duen ekonomia-adierazle egokia lotuko zaio, Euskal Autonomia Erkidego osoarekiko ehunekoetan.

Osagai bi horietatik abiatuta eta lehenengoarekin bigarrena haztatuta kalkulatuko da lurralde historiko bakoitzerako adierazle bakoitzaren diru-bilketa teorikoa edo diru-bilketarako batez besteko gaitasuna, guztizkoarekiko ehunekoetan.

Adierazle guztietan lortutako emaitzen baturak adieraziko du lurralde historiko bakoitzaren bilketa-gaitasuna. 2/2007 Legeko

serán modificados a lo largo del mismo.

8.c.2. Variables para el cálculo de los coeficientes horizontales

Las variables estadísticas a utilizar en cada ejercicio del quinquenio, a los efectos de aplicar los criterios de aportación del modelo de distribución horizontal, deberán ajustarse a las siguientes definiciones:

- Para la renta se utilizará el Producto Interior Bruto a precios de mercado de cada Territorio Histórico relativo al total de la Comunidad Autónoma, tomándose la media aritmética de los pesos relativos de los datos de los últimos cuatro años publicados por el Instituto Vasco de Estadística-Eustat.

- El esfuerzo fiscal se define, conforme a la LTH, como la relación entre el importe de la recaudación anual por todos los conceptos tributarios, incluidos los de exacción municipal directa, y la renta. Los conceptos tributarios citados son los recogidos en los Capítulos I y II de los Presupuestos de las Diputaciones Forales y Ayuntamientos. Los datos de recaudación y de renta corresponderán a los del último ejercicio finalizado.

Por otro lado, el cálculo de la capacidad recaudatoria se efectúa partiendo de la estructura recaudatoria del conjunto de la Comunidad Autónoma, atribuyendo a cada concepto tributario su parte porcentual en la recaudación total.

A cada concepto se le asocia, para cada Territorio Histórico, y en términos porcentuales respecto al total de la Comunidad Autónoma, el indicador económico adecuado que da origen a la tributación.

A partir de estos dos elementos, mediante ponderación del segundo por el primero, se calcula, igualmente en términos porcentuales respecto del total, la recaudación teórica o capacidad de recaudación media de cada indicador para cada Territorio Histórico.

La suma de los resultados obtenidos para cada uno de los indicadores representa la capacidad recaudatoria de cada Territorio

II. eranskinak zehazten ditu gaitasun hori kalkulatzeko aintzat hartu behar diren zerga-kontzeptuak eta bakoitzari dagozkion ekonomia-adierazleak. Ondorengo taulan ikus daitezke horiek guztiak.

Histórico. Los conceptos tributarios a tener en cuenta para el cálculo de esta capacidad, así como los indicadores económicos para cada uno de ellos se detallan en el Anexo II de la Ley 2/2007 que se reproduce a continuación.

DIRU-BILKETARAKO GAITASUNA / CAPACIDAD RECAUDATORIA

KONTZEPTUA / CONCEPTO	**ADIERAZLEA** / INDICADOR
Bakoitzaren lanagatiko atxikipenak Retenciones trabajo personal	**Lansariak eta soldatak** Sueldos y salarios
PFEZaren kuota diferentziala Cuota diferencial IRPF	(1)
Kapitalaren atxikipenak eta ordainketa zatikatuak Retenciones de capital y pagos fraccionados	**Ustiaketaren gaindikin garbia** Excedente neto de explotación
BEZ, bakoitzaren kudeaketa IVA gestión propia	(2)
BEZ, egokitzapena IVA Ajuste	**Ekarpen-indizea** Índice de aportación
Garraiobideen gaineko zerga berezia Impuesto especial sobre medios de transporte	**Matrikulatutako beribil-kopurua** Número de turismos matriculados
Fabrikazioko zerga berezien guztizkoa (bakoitzaren kudeaketa + egokitzapenak) Total ii. ee. de fabricación (gestión propia + ajustes)	**Ekarpen-indizea** Índice de aportación
Hidrokarburoen txikizkako salmentaren zerga Impuesto s/ las ventas minoristas de hidrocarburos	**Ekarpen-indizea** Índice de aportación

(1) PFEZaren kuota diferentzial garbiari dagokion zenbatekoa proportzioan egotziko zaio zerga horren bilketako osagarri bakoitzari / El importe correspondiente a la cuota diferencial neta del IRPF se atribuirá proporcionalmente a cada uno de los componentes de la recaudación de dicho impuesto.

(2) BEGd mp - enpresaren KEG - energiakoak ez diren esportazioak + energikoak ez diren erkidego barruko eskuraketak / VAB pm - FBC empresarial - exportaciones no energéticas + adquisiciones intracomunitarias no energéticas

KOADROA / CUADRO II.2

8.c.3. Lurralde historiko bakoitzaren ekarpena

Lurralde historiko bakoitzak Autonomia Erkidegoko erakunde orokorrei egin beharreko ekarpenen zenbatekoa kalkulatzeko, lurralde bakoitzari dagokion koefiziente horizontala aplikatu behar zaio ekarpen orokorreko eta ekarpen berezietako zenbatekoei.

Bestalde, Estatuari ordaindu beharreko kupo likidoari lurralde historiko bakoitzak egin beharreko ekarpena eta 2007-2011 bosturtekoari dagozkion kupoak zehazteko metodologian jasotako konpentsazioetan duten partaidetza zehazteko (18. artikulua), koefiziente horizontala aplikatu beharko zaie bakoitzari dagozkien zenbatekoei.

8.c.3. Aportación de cada Territorio Histórico

La aportación de cada Territorio Histórico a las Instituciones Comunes se obtiene por aplicación del coeficiente horizontal correspondiente al Territorio Histórico al importe de las Aportación General y Específicas.

Por otra parte, la contribución de cada Territorio Histórico al cupo líquido a pagar al Estado y su participación en las compensaciones previstas en la metodología de señalamiento del cupo para el quinquenio 2007-2011 se determinará (artículo 18) por aplicación sobre los respectivos importes del correspondiente coeficiente horizontal.

Balio Erantsiaren gaineko zergagatik, Fabrikazioko Zerga Berezietako bakoitzarengatik eta Zenbait Hidrokarburoen Txikizkako Salmentaren gaineko Zergagatik benetan biltzen denetik eratorritako diru-sarrerak foru-aldundi bakoitzaren kasura egokitzeko, kenketa bat egin behar da, sortu zireneko urtea kontuan hartu gabe; horretarako, aipatutako zerga-kontzeptu bakoitzarengatik Euskal Autonomia Erkidego osoak lortutako benetako diru-bilketari lurralde historikoaren dena delako ekitaldirako koefiziente horizontala aplikatuta lortutako emaitza hartu, eta zerga-kontzeptu berbera dela-eta lortutako benetako diru-bilketari kendu behar zaio, eta kenduraren arabera egokituko dira. (17. artikulua).

Los ingresos de cada una de las Diputaciones Forales procedentes de la recaudación real por el Impuesto sobre el Valor Añadido, por cada uno de los Impuestos Especiales de Fabricación y por el Impuesto sobre las Ventas Minoristas de Determinados Hidrocarburos, independientemente del año de su devengo o generación, se ajustarán por la diferencia entre el resultado de aplicar el coeficiente horizontal de su territorio histórico para dicho ejercicio a la recaudación real del conjunto de la Comunidad Autónoma del País Vasco por cada uno de dichos conceptos tributarios, y su correspondiente recaudación real por el mismo concepto tributario. (artículo 17).

8.d. Egokitzapenerako Funts Orokorra

Herri Dirubideen Euskal Kontseiluak Egokitzapenerako Funts Orokorra eratuko du urtero (funts horrek aurreko Elkartasun Funtsa ordezkatzen du), eta erakunde erkideek eta hiru foru-aldundiek egingo dituzte bertarako ekarpenak; xedea bikoitza izango da: batetik, arauen artean edo kudeaketa egiteko moduan dauden ezberdintasunetatik sortutako arrazoiak salbu, eta funtsera egin beharreko ekarpena kendu ondoren, lurralde historiko bakoitzak Euskadiko diru-bilketa osoan izango duen parte-hartze erlatiboa bere koefiziente horizontalaren % 99ra iritsiko dela bermatzea, eta, bestetik, Herri Dirubideen Euskal Kontseiluaren iritziz funts horrekin erantzun behar den ohiz kanpoko beste edozein gorabeherari erantzutea.

20. artikuluak arautzen du zer arau bete behar diren Funtsaren zenbatekoa behin-behinekoz eta behin betiko kalkulatzeko eta hura erakundeen artean banatzeko:

1. <u>Egokitzapenerako Funts Orokorra</u>

Egokitzapenerako Funts Orokorraren zenbatekoa zatiketa honen araberako zatidura izango da:

- batetik, koefiziente horizontalaren % 99aren eta lurralde historiko bakoitzak Euskadiko diru-bilketa osoan daukan parte-hartze erlatiboaren arteko

8.d. Fondo General de Ajuste

El Consejo Vasco de Finanzas Públicas establecerá anualmente un Fondo General de Ajuste, que sustituye al anterior Fondo de Solidaridad, al que contribuirán las Instituciones Comunes y las tres Diputaciones Forales con el objeto de asegurar que, salvo causas derivadas de diferencias normativas o de gestión, la participación relativa en la recaudación total del País Vasco para cada territorio histórico, una vez deducida su contribución al propio Fondo, alcance el 99% de su coeficiente horizontal, así como cualquier otra circunstancia de carácter extraordinario que a juicio del Consejo Vasco de Finanzas Públicas deba atenderse con dicho fondo.

El importe y la distribución institucional del Fondo, para su cálculo tanto provisional como definitivo, se determinará (artículo 20) de acuerdo con las siguientes reglas:

1. <u>Importe del Fondo General de Ajuste</u>

La cuantía del Fondo General de Ajuste se determinará por el cociente entre:

- la suma de los importes de signo positivo que resulten de aplicar a la recaudación sujeta a reparto (artículo 1.1) la diferencia entre el 99% del coeficiente horizontal y la

diferentzia 1.1 artikuluan zehaztutako moduan banaketa-gai den diru-bilketari aplikatuta ateratako zeinu positiboko zenbateko guztien batuketa hartuko da; eta

- bestetik, erakunde erkideen eta foru-aldundien koefiziente bertikalen batuketa, baldin eta ekarpen-koefizientearen % 99tik gora badago bakoitzaren diru-bilketa erlatiboa. Ondorio horietarako, lurralde historiko bakoitzari dagokion koefiziente bertikala zehazteko, bakoitzaren koefiziente horizontala aplikatu behar zaio erakunde erkideen koefiziente bertikalaren osagarriari.

Egokitzapenerako Funts Orokorraren gehienezko zenbatekoak ezingo du gainditu 2/2007 Legearen 5. artikuluak zehazten dituen banatu beharreko baliabideen % 1.

2. Egokitzapenerako Funts Orokorra

- EAEko erakunde orokorrek Egokitzapenerako Funts Orokorrari egin beharreko ekarpena kalkulatzeko, banaketa bertikaleko koefizientea aplikatuko zaio funtsaren zenbateko osoari; betiere, zenbateko hori ez bada hura koefiziente bertikalaren % 99ren eta banatzeko baliabide haietan duten benetako parte-hartzearen arteko diferentzia banatzeko baliabideei aplikatuta lortzen den zenbatekoa (balio absolutuetan) gainditzen, gainditzen gero, azken hori izango baita egin beharreko ekarpena.

- Gainerakoa foru-aldundiei egokituko zaie, bakoitzari dagokion koefiziente horizontalaren arabera. Baldin eta aurrekoa aplikatzeagatik funtsaren onuraduna ez den foru-aldundi batentzat suerta dadin kontribuzioak gainditzea haren benetako diru-bilketa eta koefiziente horizontalaren % 99 Euskadiren diru-bilketa guztiari aplikatzearen emaitzaren arteko diferentziaren zenbatekoa, haren kontribuzioa aipatutako aldearen zenbatekoan finkatuko da. Funtsaren onuraduna ez den foru-aldundia aurreko kasuan ez badago, gainontzeko zenbatekoa beregain hartuko du foru-aldundi guztien kontribuzioa bete arte, muga honekin: bere kontribuzioaren

respectiva participación relativa en la recaudación total del País Vasco para cada Territorio Histórico, y

- la suma de los coeficientes verticales de las Instituciones Comunes y de las Diputaciones Forales cuya recaudación relativa se haya situado por encima del 99% de su coeficiente de aportación. El coeficiente vertical de cada uno de los Territorios históricos se deriva de aplicar el coeficiente horizontal al complementario del coeficiente vertical de las Instituciones Comunes.

El importe máximo del Fondo General de Ajuste no superará el 1% de los recursos a distribuir definidos en el artículo 5 de la Ley 2/2007.

2. Contribución al Fondo General de Ajuste

- La contribución de las Instituciones Comunes será el resultado de aplicar a la cuantía total del Fondo General de Ajuste el coeficiente de distribución vertical, siempre que este importe no supere la cuantía, en valores absolutos, que se obtiene de aplicar a los recursos a distribuir la diferencia entre el 99% de su coeficiente vertical y su participación real en los recursos a distribuir, en cuyo caso alcanzará esta última.

- El resto corresponderá a las Diputaciones Forales de acuerdo a sus respectivos coeficientes horizontales. En el supuesto de que por aplicación de lo anterior la contribución que resulte para alguna diputación foral no beneficiaria del fondo supere el importe de la diferencia entre su recaudación real y el resultado de aplicar el 99% de su coeficiente horizontal a la recaudación total del País Vasco, su contribución quedará fijada en el importe de dicha diferencia. La Diputación Foral que no siendo beneficiaria del fondo no se encuentre en este supuesto asumirá el importe restante hasta completar la contribución del conjunto de las Diputaciones Forales, con el límite de que el importe de su contribución total no

zenbateko guztiak ezin du gainditu bere benetako diru-bilketa eta Euskadiren diru-bilketari haren koefiziente horizontala aplikatzearen ondorioaren arteko diferentzia.

3. Egokitzapenerako Funts Orokorra

Bi lurralde historikoren diru-bilketa bakoitzaren koefiziente horizontalaren % 99tik beherakoa den kasuetan, Egokitzapenerako Funts Orokorraren zenbateko osoa nahikoa ez bada bermatutako ehunekoa lor dezaten bi lurralde historikok, % 99 lortzeko horietako bakoitzak behar duen besteko proportzioan egingo da funtsaren banaketa, lurralde horien ekarpena kenduta.

4. Aurreko 1. paragrafoan jasotako muga aplikatuta ezin bada lurralde historiko guztietarako koefiziente horizontalaren % 99ko diru-bilketa erlatiboa bermatu, Herri Dirubideen Euskal Kontseiluak, azken emaitzak ikusita eta irizpena egin ondoren, ebazten badu ezen, delako lurralde historikoak edo direlako lurralde historikoek Euskadiko diru-bilketa osoan duten parte-hartze erlatiboa bakoitzaren koefiziente horizontalaren % 99tik behera gelditu bada, emaitza hori ez dela izan beste lurralde historikoen aldean beren arauak edo kudeaketa diferenteak izan direlako, egokitu egingo du Egokitzapenerako Funts orokorraren zenbatekoa, artikulu honetako aurreko paragrafoan erakunde bakoitzaren ekarpenerako ezarritako mugak errespetatuz.

8.e. Eragiketa-arauak

Lurralde Historikoen Legeko 25.1 artikuluak berariaz arautzen du ekarpenak sei zati berdinetan ordainduko direla, hain justu, urte bakoitzeko otsailaren, apirilaren, ekainaren, uztailaren, urriaren eta azaroaren lehenengo hamabost egunetan.

Ekarpenen urteko zenbatekoak kalkulatzeko eragiketak arautzen ditu 2/2007 Legeko IV. kapituluak, baita foru-aldundien eta Egokitzapenerako Funts Orokorraren arteko doiketen behin-behineko kalkulua eta haien kitapena egitekoak ere (21. artikulutik 27. artikulura).

supere la diferencia entre su recaudación real y el resultado de aplicar su coeficiente horizontal a la recaudación total del País Vasco.

3. Distribución del Fondo General de Ajuste

En el supuesto de que, situándose la recaudación relativa de dos Territorios Históricos por debajo del 99% de su respectivo coeficiente horizontal, la cuantía total del Fondo General de Ajuste resulte insuficiente para que ambos alcancen el porcentaje garantizado, la distribución, excluida la contribución de dichos territorios, se realizará de forma proporcional al importe que cada uno de ellos necesita para alcanzar dicho 99%.

4. Si por aplicación del límite contenido en el apartado 1 anterior no fuera posible garantizar una recaudación relativa del 99% del coeficiente horizontal para todos los territorios históricos, el Consejo Vasco de Finanzas Públicas a la vista de los resultados finales y después de dictaminar, previo informe, que la participación relativa en la recaudación total del País Vasco del territorio o territorios históricos que se haya situado por debajo del 99% de su respectivo coeficiente horizontal no ha sido el resultado de diferencias normativas o de gestión respecto al resto de los territorios históricos, adecuará la cuantía del Fondo General de Ajuste, respetando en todo caso los límites a la contribución de cada institución establecidos en el apartado anterior.

8.e. Reglas operativas

La LTH señala expresamente en el artículo 25.1 que las Aportaciones se harán efectivas en seis plazos iguales, fijándose éstos dentro de la primera quincena de los meses de febrero, abril, junio, julio, octubre y noviembre de cada año.

En el Capítulo IV de la Ley 2/2007, se contempla los mecanismos operativos que permiten determinar los correspondientes cálculos anuales de las Aportaciones, así como el cálculo provisional y la liquidación de los Ajustes entre las Diputaciones Forales y del Fondo General de Ajuste (artículos 21 a 27).

Ekarpenen hasierako kalkulua egiteko, zerga itunduengatiko diru-sarreren aurreikuspen bat onartuko du Herri Dirubideen Euskal Kontseiluak, eta hura hartuko dute oinarritzat Eusko Jaurlaritzak eta foru-aldundiek, haien aurrekontu orokorrak egiteko. Ekitaldian zehar ekarpenek izan ditzaketen aldaketak zati berdinetan banatuko dira, Lurralde Historikoen Legeko 25. artikuluak adierazitako epeetan; hau da, ekitaldi horretan muga-egunera iritsi gabeko ordainketa-epeetan.

Así, se establece que para el cálculo inicial de las Aportaciones de cada ejercicio se realizará una previsión de ingresos por tributos concertados aprobada por el Consejo Vasco de Finanzas Públicas a los efectos de elaborar los Presupuestos Generales del Gobierno Vasco y las Diputaciones Forales. Las modificaciones de las Aportaciones que se produzcan durante el ejercicio serán distribuidas por partes iguales entre los plazos señalados en el artículo 25 de la LTH aún pendientes de vencimiento.

Ekitaldia amaitu aurretik, azken ordainketa-epean (azaroko lehen hamabostaldian), ekitaldiaren amaierarako aurreikusitako diru-bilketaren aurre-likidazio bat egingo du Herri Dirubideen Euskal Kontseiluak, ekitaldiaren hasieran ordaindutako ekarpenen eta behin betiko ekarpenen zenbatekoen artean izan daitezkeen aldeak txikitzeko, azken horien zenbatekoa ezin baita ekitaldiaren hasieran kalkulatu.

Antes de la finalización de cada ejercicio, en el último plazo, primera quincena de noviembre, se realiza una preliquidación sobre una estimación de cierre del ejercicio de la recaudación del País Vasco aprobada por el Consejo Vasco de Finanzas Públicas, con el objeto de aproximar las aportaciones iniciales abonadas a las aportaciones definitivas, que no pueden ser calculadas hasta el cierre del ejercicio.

Hurrengo ekitaldian egingo da behin betiko likidazioa, otsailaren lehen hamabostaldian. Kontuan hartuko dira erreferentziazko ekitaldian egindako diru-bilketa erreala eta hasierako kalkulua egiteko erabilitako eguneratze-indizeen balio errealak.

La liquidación definitiva se realiza en la primera quincena de febrero del ejercicio siguiente. Se considerará la recaudación real obtenida durante el ejercicio de referencia y los valores reales de los índices de actualización utilizados en el cálculo inicial.

Zerga itunduengatik bildutako ondasunak eta eskubideak banatu beharreko diru-sarreretara txertatzeari dagokionez, aurreko legean bezala, hauxe xedatzen da: foru-aldundiek, zorren ordainketarako borondatezko epean, zerga-zorra ondasunak eta eskubideak entregatuz ordaintzea baimentzen badute, kitatutako zorraren zenbatekoa ekitaldi horretako diru-sarreren artean jasoko da.

En cuanto a la incorporación a los ingresos a reparto de los bienes y derechos derivados de la recaudación por tributos concertados, y al igual que en la ley anterior se dispone que en periodo voluntario, cuando son las Haciendas Forales las que admiten el pago de la deuda tributaria mediante la entrega de bienes y derechos, el importe de la deuda cancelada se integre con la recaudación en efectivo del ejercicio.

Ondasun eta eskubide horiek premiamendu-bidea erabiliz biltzen badira, ondasun eta eskubide horiek besterendu edo esleitutakoan, Herri Dirubideen Euskal Kontseiluak baloratu egiten ditu. Hala, ekarpenen likidazioa egitean, banatu beharreko sarreren artean jasotzen dira. Dena dela, azken bosturtekoan bildutako esperientziari erreparatuta, aukera eman da Herri Dirubideen Euskal Kontseiluak, komenigarritzat jotzen badu, denbora-epe bat ezar dezan onartutako balorazioak aplikatzeko.

En la recaudación en vía de apremio de estos bienes y derechos, cuando se realice la enajenación o adjudicación de dichos bienes y derechos, el Consejo Vasco de Finanzas Públicas procederá a su valoración, al objeto de que a efectos de realizar la liquidación de Aportaciones se incorporen a los ingresos sujetos a reparto. En cualquier caso, y a la vista de la experiencia del último quinquenio, se contempla la posibilidad en este supuesto de que el Consejo Vasco de Finanzas Públicas, cuando lo considere conveniente, periodifique el importe de la valoración aprobada.

Halaber, Herri Dirubideen Euskal Kontseiluak onartutako prozedura erabiliko da foru-aldundiek bildutako Balio Erantsiaren gaineko Zergaren, Fabrikazioko Zerga Berezien eta Zenbait Hidrokarburoren Txikizkako Salmentaren gaineko Zergaren doiketak egiteko. Doiketa horiek apirilean, uztailean eta urrian egingo dira, eta likidazioa, berriz, hurrengo ekitaldiko urtarrilaren lehen hamabostaldian egingo da.

Legearen 26. artikuluak arautzen du Herri Dirubideen Euskal Kontseiluak finkatuko duela, aurrekontu-aurreikuspenak aintzat hartuta, Egokitzapenerako Funts Orokorraren behin-behineko zenbatekoa. Hori eginda, erakunde bakoitzari dagokion behin-behineko zuzkidura jarriko du. Ekainean aplikatuko dira, ekarpenaren lehen ordainketa-epean, behin-behineko funtseko bi heren, eta behin betiko likidazioa, berriz, ekarpenen likidazioarekin batera egingo da.

Azkenik, metodologia behar bezala aplikatzeko behar den informazioa emateko betebeharrak arautzen ditu kapituluak.

8.f. Bestelako xedapenak

Baliabideak banatzeko barne-eredua finkatuta, zazpi xedapen gehigarri, xedapen iragankor bat eta azken xedapen bat jasotzen ditu 2/2007 Legeak. Hau da arau horien funtsezko edukia:

- Herri Dirubideen Euskal Kontseiluak eskumena finkatzen da, baldin eta Ekonomia Itunean edo zerga-sisteman sartutako aldaketengatik edo ekonomiak edo salbuespeneko beste gorabeheraren batek eragindakoengatik baliabideen banaketa-ereduan eta ekarpenak zehazteko ereduan ere funtsezko aldakuntzak sartu behar badira, Herri Dirubideen Euskal Kontseiluak aldakuntzak proposatu ahal izango ditu metodologian eta kalkuluetan.

- Bigarren xedapen gehigarriak, Ekonomia Ituneko 62. artikuluak Autonomia Erkidegorako finkatutako konpromisoak betetzeko, Euskadiko erakunde publikoen aurrekontu-egonkortasuneko helburuak erabakitzeko ardura eman zitzaion Herri

Por otra parte, los ajustes por el Impuesto sobre el Valor Añadido, Impuestos Especiales de Fabricación y por el Impuesto sobre las Ventas Minoristas de Determinados Hidrocarburos de las Diputaciones Forales se realizarán, de acuerdo con el procedimiento aprobado por el Consejo Vasco de Finanzas Públicas, durante los meses de abril, julio y octubre, practicándose la liquidación dentro de la primera quincena del mes de enero del ejercicio siguiente.

Además, en el artículo 26 se recoge que el Consejo Vasco de Finanzas Públicas, de acuerdo con las previsiones presupuestarias, establecerá el importe provisional del Fondo General de Ajuste, consignando cada institución la dotación provisional que le corresponda. Dos terceras partes del fondo provisional se aplicarán en el mes de junio, coincidiendo con el plazo de pago de la aportación, practicándose la liquidación definitiva simultáneamente a la liquidación de las Aportaciones.

Por último, en este capítulo se recogen las obligaciones de información para la correcta aplicación de la metodología.

8.f. Otras disposiciones

Establecido el modelo interno de distribución de recursos, la Ley 2/2007 incluye siete disposiciones adicionales, una disposición transitoria y una disposición final. Los aspectos más relevantes en ellas contenidos son los siguientes:

- Se fija la competencia del Consejo Vasco de Finanzas Públicas, en el supuesto de que, por cambios introducidos en el Concierto Económico, en el sistema impositivo o derivados de la economía o cualquiera otra circunstancia de carácter excepcional, fuese necesario introducir alteraciones sustantivas en el modelo de distribución de recursos y de determinación de aportaciones, para proponer las modificaciones metodológicas y de cálculo pertinentes.

- Se asigna al Consejo Vasco de Finanzas Públicas la función de acordar los objetivos de estabilidad presupuestaria de las instituciones públicas del País Vasco, en el marco de los compromisos que se adopten para la Comunidad Autónoma en

Dirubideen Euskal Kontseiluari. Halaber, bigarren xedapen horrek 27/1983 Legearen (LHL) xedapen bat jasotzen du, zeinaren bidez Herri Dirubideen Euskal Kontseiluari esleitzen zaion Euskadiko herri-erakundeetako finantza-jarduerak koordinatzeko eta harmonizatzeko egitekoa.

- Hirugarren xedapen gehigarriak arautzen du Herri Dirubideen Euskal Kontseiluak aho batez zehaztuko dituela zenbait proiektu burutzeko zenbatekoak finantzatzeko modua, bai Estatuko Administrazioaren eskumenetan eragina dutelako, bai Euskadiren sustapenerako eta ekonomia-garapenerako berebiziko garrantzia dutelako, baldin eta garrantzi handiko baliabide-izendapenak behar badituzte eta erakunde guztietan eragina badute.

- Toki-erakundeek Ekonomia Ituna kudeatzetik eskuratutako sarreretan izango duten partaidetzari buruz dihardu Laugarren Xedapen Gehigarriak, eta foru-aldundiek gutxienezko partaidetza % 53tik % 54,70era igo behar dutela gomendatzen da. Aldaketa horrek foru-aldundien aldeko koefiziente bertikalaren aldaketari erantzuten dio, aldaketa hori Ekonomia Itunaren kudeaketatik datozen diru-sarreretan duten partaidetza handitzera bideratu baita oso-osorik.

9. EUROPAR BATASUNETIK DATOZEN FUNTSAK

9.a. Europar Batasuneko eskualde-politika

Erromako Ituneko Atarikoan (1957ko idazketan), eskualde-politikari buruzko erreferentzia txiki bat dago: “kideen ekonomien bateratasuna sendotu eta garapen harmoniatsua lortzea, eskualdeen arteko aldeak murriztuz eta egoera okerrenean daudenen atzerapena murriztuz”. Eta hortik abiatuta, eskualde-politika sendoa sortu da, gero eta garrantzia handiagoa duena, gainera.

Europako Agiri Bakunean ez zuten esplizituki adierazi ekonomia- eta gizarte-kohesioa

aplicación de lo previsto en el artículo 62 del Concierto Económico (Disposición Adicional Segunda). Así mismo, en esta disposición, también, se recogen las funciones que en materia de coordinación y armonización de la actividad financiera de las Instituciones Públicas del País Vasco ya le asigna al Consejo Vasco de Finanzas Públicas la Ley 27/1983 (LTH).

- Se determina que el Consejo Vasco de Finanzas Públicas acordará por unanimidad la forma de financiar determinados proyectos que, bien por incidir en competencias del Estado, bien por tener una relevancia capital para la promoción y el desarrollo económico del País Vasco, precisen de una asignación de recursos muy importante y afecten al conjunto de las Instituciones del País Vasco (Disposición Adicional Tercera).

- En lo referente a la participación de los Entes Locales en los ingresos procedentes de la gestión del Concierto Económico (Disposición Adicional Cuarta), se aumenta la recomendación de la participación mínima del 53% al 54,70% de los recursos correspondientes a cada Diputación Foral. Este cambio responde a la modificación del coeficiente vertical a favor de las Diputaciones Forales, que se traslada íntegramente a aumentar la participación de los entes locales en los ingresos derivados de la gestión del Concierto Económico.

9. FONDOS PROCEDENTES DE LA UNIÓN EUROPEA

9.a. La Política Regional Europea

A partir de la pequeña referencia en el Preámbulo del Tratado de Roma, en su redacción de 1957, que apuntaba a "reforzar la unidad de sus economías y asegurar el desarrollo armonioso reduciendo las diferencias entre las diversas regiones y el retraso de las menos favorecidas", se ha construido una política regional de importancia creciente.

El Acta Única Europea no consiguió explicitar el fortalecimiento de la cohesión económica y

sendotzea Europako Ekonomia Erkidegoaren helburuen artean, baina titulu berri bat sartu zuten, kohesioari buruzkoa, eta horrek eskualde-politika “konstituzionalizatu” egiten du, nolabait.

social como uno de los fines de la Comunidad Económica Europea, pero sí introducir un nuevo título dedicado a la cohesión que "constitucionaliza" la política regional.

Dena den, Europar Batasuna eratzeko Itunari esker (indarrean dago 1993ko azaroaren 1etik), EE eratzeko Itunak era esplizituan aitortzen du, bere egitekoen artean, ekonomia- eta gizarte-kohesioa sendotzea, eta, horrenbestez, Europar Batasunaren berariazko helburu bihurtu da.

Sin embargo, gracias al Tratado de la Unión Europea, vigente desde el 1 de noviembre de 1993, el Tratado CE pasa a reconocer explícitamente entre sus misiones el fortalecimiento de la cohesión económica y social, constituyendo así un objetivo expreso de la Unión.

Estatusean izan duen bilakaerarekin batera, tresnetan ere aldaketa garrantzitsuak izan dira (EGEF, EGF, NBBEF-O egitura-funtsak). Eta gauza bera gertatu da funtzionamenduarekin ere: diru-zuzkidura txikia zuten eta politika nazionalen osagarriak ziren, eta horregatik ez zen aurrerapen nabarmenik lortzen.

Paralelamente a esta evolución en su estatus, se produjeron reformas relevantes en sus instrumentos (los fondos estructurales FEDER, FSE, FEOGA-O) y su funcionamiento, habida cuenta de las reducidas dotaciones financieras y su carácter complementario de las políticas nacionales, que no permitían lograr avances significativos.

1984an, goitik behera aldatu ziren eskualde-politikaren tresna nagusiak, EGEF funtsak. Eta hori, izan ere, eskualde-garapeneko erkidegoko politika dei dakiokeenari gehien hurbiltzen zaion tresna da, baliabide asko dituelako, horiek herrialdeen artean banatzeko moduagatik eta finantzatzen dituen ekintzengatik. Egun badiren gainerako egitura-funtsekin eta finantza-tresnekin koordinatzeko oinarriak sartu ziren.

En 1984 tuvo lugar una importante reforma del FEDER, principal instrumento de la política regional, que se aproximaba más a lo que podría ser una política comunitaria de desarrollo regional, por el volumen de sus recursos, el sistema de reparto entre países y las acciones a financiar. Se incluían ya las bases para la coordinación con el resto de fondos estructurales e instrumentos financieros existentes.

Egitura-funtsek sakoneko aldaketa izan zuten 1988an. Barne-merkatura egokitzeko arazoak izan ziren, eta horrek argi utzi zuen ekonomia- eta gizarte-kohesioaren beharra zegoela. Horretarako, gainera, beharrezkoa zen estatu kideen politikak gehiago elkarganatzea, bai eta eskualdeen arteko aldeak murriztea ere.

Los fondos estructurales conocieron una reforma global en profundidad en 1988. Los problemas de adaptación al mercado interior pusieron de relieve las necesidades de cohesión económica y social, que exigía, además de una mayor convergencia de las políticas económicas de los Estados miembros, la reducción de las disparidades regionales.

Lehen ere eskualdeen arteko aldeak handiak ziren, baina are handiagoak bihurtu ziren Espainia eta Portugal sartu zirenean. Bi aldiz gehiago ziren, ordudanik, erkidegoko batez besteko per capita BPGaren % 50etik behera zuten eskualdeetan bizi ziren biztanleak, eta doitzeko beharra are eta premiazkoagoa bihurtu zen. Horrela, bada, 1987. eta 1993. urteen artean, hiru egitura-funtsen konpromiso-krediduak bikoiztu egin ziren, termino errealetan: 7.000 milioi ecutik 14.000ra igo ziren. Horren asmoa egitura-funtsak ekonomia- eta gizarte-garapeneko

Estas disparidades, ya notorias, se acentuaron con la adhesión de España y Portugal. Se dobló la población en regiones con un PIB per cápita inferior al 50% de la media comunitaria, haciendo de la necesidad de ajuste un requisito aún más acuciante. Así, se duplicaron en términos reales los créditos de compromiso de los tres fondos estructurales entre 1987 y 1993, pasando de 7.000 a 14.000 millones de ecus, intentando convertir los fondos estructurales en instrumentos de desarrollo económico y social, que contribuyeran a reducir las

tresna bihurtzea zen, eskualdeen arteko aldeak murrizten eta kohesioa handitzen laguntzeko tresna, alegia.

Erreformaren oinarriak bi zutabe zituen: kontzentrazio-ahalegina -eskualdeen artean eta esku-hartze motetan-, eta funtsen koordinazioa -bai elkarren artean, bai eta gainerako finantza-tresnekin-. Lehentasunezko bost helburu zituen:

1) Garapen txikiena duten eskualdeen garapena sustatzea. EGEF, EGF eta NBBEF-O esku-hartzeak.

2) Industria-krisiak larri eragin dituen eskualdeak birmoldatzea. EGEF eta EGF.

3) Iraupen luzeko langabeziaren aurkako borroka. EGF.

4) Gazteen laneratzea erraztea. EGF.

5a) Nekazaritzako eta basogintzako egiturak egokitzea. NBBEF-O.

5b) Landa-eremuaren garapena sustatzea. EGEF, EGF eta NBBEF-O.

3, 4 eta 5a helburuak helburu horizontalak dira, eta ez da beharrezkoa lurralde-eremu jakin bat jomuga izatea. Aitzitik, 1, 2 eta 5b helburuek ezinbestekoa dute lurralde-eremua egitura-funtsak ezarri ahal izateko. Eskualdeak aukeratzeko, irizpide hauei jarraitu behar zaie:

- 1. helburua: erkidegoko per capita errentaren % 75 baino txikiagoa edo haren hurbilekoa duten eskualdeak.

- 2. helburua: batez besteko langabezia-tasa erkidegokoa baino handiagoa duten eskualdeak, industria-enplegua erkidegoko batez bestekoa baino handiagoa izan eta industria-enplegua krisian dutenak.

- 5b. helburua: nekazaritzako enpleguaren pisu handia guztizko enpleguan, nekazarien errenta-maila txikia, eta garapen sozioekonomiko txikia, per capita errentan neurtuta.

desigualdades y a dar una mayor cohesión al conjunto de las regiones.

La reforma se fundamenta en un esfuerzo de concentración, tanto regional como en los tipos de intervenciones, y en la coordinación de los fondos entre sí y con los demás instrumentos financieros, a fin de abordar los cinco objetivos prioritarios:

1) Fomentar el desarrollo de las regiones menos desarrolladas. Intervención FEDER, FSE y FEOGA-O.

2) Reconversión de regiones gravemente afectadas por la crisis industrial. FEDER y FSE.

3) Lucha contra el desempleo de larga duración. FSE.

4) Facilitar la inserción profesional de los jóvenes. FSE.

5a) Adaptación de las estructuras en la agricultura y silvicultura. FEOGA-O.

5b) Fomentar el desarrollo de las zonas rurales. FEDER, FSE y FEOGA-O.

Los objetivos 3, 4 y 5a de carácter horizontal no exigen una cobertura territorial definida. Sin embargo, los objetivos 1, 2 y 5b requieren de un ámbito territorial para la intervención de los fondos estructurales. Su selección debe respetar unos criterios:

- Objetivo nº 1: regiones con renta per cápita inferior o próxima al 75% de la media comunitaria.

- Objetivo nº 2: regiones con tasas de desempleo medio superior a la media comunitaria, índice de empleo industrial superior a la media comunitaria y situación de crisis del empleo industrial.

- Objetivo nº 5b: regiones con elevado índice de empleo agrario respecto al empleo total, bajo nivel de renta de los agricultores y bajo nivel de desarrollo socioeconómico medido en términos de renta per cápita.

Euskadi 2. zenbakiko helburutzat hartu zuten, batez besteko langabezia-maila erkidegokoa baino handiagoa zelako, industria-enpleguaren batez bestekoa, guztizko enpleguarekiko, erkidegokoa baino handiagoa edo berdina zelako 1975etik geroko edozein erreferentzia-urtetarako, eta industria-enplegua jaitsi egin zelako urte horrekiko. Bada salbuespen bat, Arabako Haranak eta Arabako Mendialdea, nekazaritza-eremu baitira erabat eta 5b. helburukotzat har daitezkeenak. Euskadik Europaren finantzazioa jaso zuen 3., 4. eta 5a. helburuak lortzeko aurkeztu ziren proiektuak (bakarka edo programa moduan aurkeztutakoak) finantzatzeko ere. Horrenbestez, 1. helburuko esku-hartzetik kanpo bakarrik geratu zen.

El País Vasco resultó elegible como objetivo nº 2, al tener una tasa media de desempleo superior a la media comunitaria, un porcentaje de empleo industrial, en relación con el empleo total, igual o superior a la media comunitaria para cualquier año de referencia a partir de 1975, y una disminución del empleo industrial en relación con ese año. Una excepción son los Valles Alaveses y Montaña Alavesa que son zonas puramente agrícolas y elegibles como objetivo nº 5b. El País Vasco recibió también financiación comunitaria para proyectos que individualmente o en forma de programa se presentaron para la consecución de los objetivos nº 3, 4 y 5a, quedando sólo fuera de la intervención del objetivo nº 1.

Erreformaren alderdi nabarmenetako bat lankidetza-printzipioa izan zen. Batzordea, interesa duen estatu kidea eta estatu horrek izendatutako agintari eskumenduna (naziokoa, eskualdekoa, tokikoa edo bestelako maila batekoa) adostasun estuan jardutea, helburu komuna lortzeko: horri esan zitzaion lankidetza-printzipioa.

Punto destacado de la reforma fue el principio de cooperación, definido como una estrecha concertación entre la Comisión, el Estado miembro interesado y las autoridades competentes designadas por él mismo a nivel nacional, regional, local u otro tipo, para la consecución del objetivo común.

Lankidetza-printzipioa honetan gauzatu zen, bereziki: planak egitean (ahalik eta adostasun handiena izatea komeni da), erkidegoko laguntzako egiturak negoziatzean, bereziki deszentralizatuak diren programa operatiboak ezartzean, diru-laguntza globalak ematean, eta hartutako neurrien jarraipenean eta ebaluazioan.

El principio de cooperación se concretó básicamente en la elaboración de planes (en los que conviene una máxima concertación), en la negociación de las estructuras de apoyo comunitarias, en la implantación de programas operativos especialmente descentralizados y en la concesión de subvenciones globales, así como en el seguimiento y evaluación de las medidas adoptadas.

Egiturazko esku-hartzearen eta interesa duten estatuen ekonomia- eta gizarte-politiken artean sinergia eta koherentzia handiagoa egotea proposatzen da. Erkidegoaren laguntzako planek eta egiturek beharrezko elementu guztiak izango dituzte funtsen jarduera-lehentasunak eta estatu kideen aukera ekonomikoak antolatzeko.

Se propone, también, una mayor sinergia y coherencia de la intervención estructural y las políticas económicas y sociales de los Estados interesados. Los planes y estructuras de apoyo comunitarias incluirían los elementos necesarios para articular las prioridades de actuación de los fondos y las opciones económicas de los Estados miembros.

Funtsen diru-kopurua handitu zen heinean, kudeaketa egokiagoa egiteko beharrak sortu ziren. Urte anitzeko programazio egiteari ekin zitzaion, proiektuetan artean jarraitu zen moduari jarraitu beharrean; erkidegoko funtsei partaidetza publikoko beste funts batzuk erantsi behar zitzaizkien, erkidegoaren ahaleginak estatuaren ordaina izan dezan; eta bateko eta besteko funtsak ez biltzeko

Con el incremento de la dotación de los fondos, surgen las exigencias de una gestión más adecuada. Se acude a la programación presupuestaria plurianual en sustitución de la práctica precedente de los proyectos, a la adicionalidad de los fondos comunitarios a otras participaciones públicas para garantizar la existencia de contrapartida nacional al esfuerzo comunitario y al establecimiento de

xedapenak ezarri ziren.

1988ko erreformen arrakasta txikiaren eta Maastrichteko goi-bileran -1991ko abenduan- hartutako konpromisoen ondorioz, beste erreforma bat egin zen 1994-1999 aldirako, baina ez aurrekoa bezain sakona. Estatuburuek eta gobernuburuek, Maastrichten bilduta, ezinbestekotzat jo zuten erkidegoko egitura-helburuko politika bultzatzea, eta ekonomiaren elkarganatzea gero eta premiazkoagotzat jo zuten, Ekonomia eta Diru Batasunaren erronkari begira. Horrenbestez, Kohesio Funtsa sortu zen, tresna berezi bat, ekonomiaren elkarganatzeko prozesuan atzerapen handiena zuten estatu kideei laguntza ematekoa. Horren helburua ingurumeneko eta garraioko azpiegituretako proiektu jakin batzuk finantzatzea da.

Batzordeak onargarritzat jo zituen 1988ko erreforma-printzipioak (kontzentrazioa, programazioa, lankidetza eta eransgarritasuna) eta indarrean zeudela adierazi. Horrenbestez, egitura-jarduerak zehaztu eta berriro diseinatzeari ekin zion. Proposatutako aldaketak eta hobekuntzak Batzordearen 1992ko otsaileko Komunikazioan islatu ziren: “Agiri bakunetik Post-Maastrichtera: gure anbizioen bitartekoak”. “Delors II neurri-multzoa” ere esaten zaio, eta finantzen aldetik aztertzen ditu kohesio-politikaren indartzea, eta 1997. urtera arteko finantza-aurreikuspenak. Erkidegoko politikan egitura-ekintzen eta beste erkidego-politika batzuen garrantzia handitzen ditu, nekazaritzarakoarena salbu.

Edinburgoko goi-bileran, 1992ko abenduan, erkidegoko finantza-baliabideak handitzearen aurkako giroa zegoela, Batzordeak proposatutako finantza-aurreikuspenak onartu ziren, baina epe luzeagorako. Izan ere, 1999. urtera bitartekoak onartu ziren. 1993ko uztailean, 1994-1999 aldirako egitura-funtsen araudi berriak onartu ziren. 21 bilioi pezetatik gora banatuko ziren horiei jarraiki.

Erreformak 1988an sortutako egiturak sendotu eta finkatu, eta ezartzerakoan alferrikako atzerapenak eta zalantzak gertatzea eragotzi zuen, kohesio-ahaleginaren arrakasta une kritikoan zegoenean.

disposiciones para evitar la acumulación.

El éxito limitado de las reformas de 1988 y los compromisos adquiridos en la cumbre de Maastricht, en diciembre de 1991, dan paso a una nueva reforma, de menor calado, de la política estructural para el período 1994-1999. Los Jefes de Estado y de Gobierno, reunidos en Maastricht, observaron la necesidad de reforzar la política comunitaria con finalidad estructural, así como la creciente urgencia de convergencia económica para la Unión Económica y Monetaria. Así, se creó el Fondo de Cohesión, un instrumento específico de ayuda a los Estados miembros más rezagados en el proceso de convergencia económica, destinado a proyectos concretos en los sectores de infraestructura medioambiental y de transporte.

Considerando aceptables y vigentes los principios reformistas de 1988 (concentración, programación, cooperación y adicionalidad) la Comisión acometió la definición y rediseño de las acciones estructurales. Las modificaciones y mejoras propuestas se plasmaron en la Comunicación de la Comisión de febrero de 1992, “Del Acta Única al Post-Maastricht: los medios de nuestras ambiciones”, conocida como el “paquete Delors II”, que evalúa en términos financieros el reforzamiento de la política de cohesión y las perspectivas financieras hasta el año 1997, aumentando del peso de las acciones estructurales y otras políticas comunitarias, salvo la agrícola, en el presupuesto comunitario.

La Cumbre de Edimburgo, en diciembre de 1992, en un clima de enorme resistencia al incremento de recursos financieros comunitarios aprobó las perspectivas financieras propuestas por la Comisión, si bien más dilatadas en el tiempo, de forma que abarcaban hasta 1999. En julio de 1993 fueron aprobados los nuevos reglamentos de los fondos estructurales para el período 1994-1999, de los que dependió la distribución de más de 21 billones de pesetas.

La reforma consolida y mejora las estructuras creadas en 1988, evitando retrasos inútiles e incertidumbres en su aplicación, en un momento crítico para el éxito del esfuerzo de cohesión.

Berrikuntza formal hauek zituen aurreko aldiarekiko:

- Finantza-kontzentrazio handiagoa. Egitura-funtsetarako baliabideen % 70 inguru 1. helburuko eskualdeetarako dira, eta aurrekoan, aldiz, EGEF funtsetan bakarrik % 80 erabiltzen zen. Horrez gain, bi eskualde-multzo bereizten dira: Kohesio Funtsa duten herrialdeak eta horrelakorik ez dutenak. Lehenengoei baliabide gehiago emango zaizkie. Malgutasun handiagoa dago hezkuntzaren eta osasunaren alorreko inbertsioak egiteko. 1. helburuko eskualdeen zerrenda handiagoa da (Kantabria sartu zen, esaterako), eta aurreko aldian zeuden beste eskualde batzuetarako, haren indarraldia mugatzen da.

- 2. helburuan ez dago aldaketa nabarmenik, baina malgutasun handiagoa dago aukeratzeko irizpideetan. Aintzat har daitezke, industria-gainbehera izan dezaketen zenbait eremu, estatuak arrisku hori badutela irizten badu, nahiz eta horrelakotzat jotzeko irizpideak ez bete.

- Giza baliabideak garatzen laguntzeko ekintzen eremua zabaldu eta erabat aldatzen da. 3. helburu berriak iraupen luzeko langabeziari aurre egiteko esku-hartzeak laguntzen ditu, bai eta gazteen laneratzea errazten dutenak ere. Malgutasun handiagoa du, langabezian hamabi hil baino gutxiago daramatenentzat ere badirelako eta gizarte-bazterketari aurre egiteko esku-hartzeak ere barne hartzen ditu. 4. helburuak eduki berria du. Izan ere, aldaketa sakonak izan dira industrian, merkatu bateratua sortu izanak eraginda, batez ere; eta horrenbestez, industria-aldaketetara eta ekoizpen-sistemen bilakaerara egokitzen lagundu nahi da, lanbide-prestakuntzaren eta birziklatze-ikastaroen bidez.

- 5a helburuak, NPBaren erreformaren baitan nekazaritza-egiturak egokitzea sustatzeaz gain, beste helburu bat sartu du bere egitekoan: arrantza modernizatu eta berregituratzen laguntzea. Lehen 4028/86 eta 4042/89 Erregelamenduen ardura zen, eta sektorekoak ziren, ez egitura-ekintzetan sartutakoak. Hemendik aurrera, beste funts bat osatuko dute:

Destacan, respecto de la etapa anterior, las novedades formales siguientes:

- Mayor concentración financiera. Cerca del 70% de los recursos asignados a los fondos estructurales se dirigen a las regiones objetivo nº 1, frente al anterior 80% de los créditos FEDER solamente. Además, se distinguen dos grupos de regiones, de países con o sin Fondo de Cohesión, atrayendo las primeras más recursos. Se permite una mayor flexibilidad para promover inversiones en educación y sanidad. Se amplía la lista de regiones del objetivo nº 1, incorporándose Cantabria, y se limita su período de vigencia para otras regiones incluidas en la anterior etapa.

- En el objetivo nº 2, sin grandes cambios, se introduce una mayor flexibilidad en los criterios de elegibilidad. Las zonas que un Estado miembro considera vulnerables al declive industrial, aunque no cumplan los criterios, pueden ser consideradas.

- Se amplía el campo de acción en apoyo al desarrollo de los recursos humanos con una modificación sustancial. El nuevo objetivo nº 3 cubre las intervenciones contra el paro de larga duración y que faciliten la inserción profesional de los jóvenes. Se flexibiliza al extender las medidas a parados de menos de doce meses y cubre las actuaciones contra la exclusión social. El objetivo nº 4 toma un nuevo contenido, dados los profundos cambios en la industria, consecuencia especialmente de la creación del mercado único, dirigido a facilitar la adaptación a las mutaciones industriales y a la evolución de los sistemas de producción, en particular mediante la formación profesional y el reciclaje.

- El objetivo 5a, además de impulsar la adaptación de las estructuras agrarias en el marco de la reforma de la PAC, incorpora a su misión la ayuda a la modernización y reestructuración de la pesca, que era atendida por los Reglamentos 4028/86 y 4042/89, de carácter sectorial y no encuadrados en la acción estructural, pasando a conformar

Arrantza Bideratzeko Finantza Tresna (ABFT).

- “Eransgarritasuna” printzipioa leuntzea, aintzat hartzen baitira herrialde bakoitzaren egoera makroekonomikoa, aurreko aldian egindako egitura-ahalegin publikoaren ezohiko maila eta herrialdearen koiunturaren bilakaera.

- Elkarrekin finantzatutako ekintzen aurretiko ebaluazioan, jarraipenean eta ondorengo ebaluazioan sakontzea, ekintzen kostuaren eta eraginkortasunaren arteko erlazioa zer-nolakoa den balioesteko.

Aldi horretan, honela esleitu ziren funtsak helburuka:

1. Garapen txikiena duten eskualdeen garapena eta egitura-doikuntza sustatzea. EGEF, EGF eta NBBEF-O esku-hartzeak.

2. Muga-eskualdeak birmoldatzea, bai eta industria-gainbeherak larri kaltetutako eskualdeen zatiak ere (enplegu-arroak eta hiri-guneak barne). EGEF eta EGF esku-hartzeak.

3. Iraupen luzeko langabeziari aurre egitea eta gazteen eta lan-merkatutik baztertuta geratzeko arriskua duten pertsonen laneratzea sustatzea. EGF.

4. Langileak industria-aldaketetara eta ekoizpen-sistemen bilakaerara egokitu daitezen erraztea. EGF.

5a. Nekazaritza Politika Bateratuaren erreformaren baitan nekazaritza-egiturak egokitu daitezen azkartzea, arrantza-jarduera modernizatzeko eta berregituratzeko laguntzak barne. NBBEF-O eta ABFT.

5b. Landa-eremuen garapena eta egitura-doikuntza erraztea. EGEF, EGF eta NBBEF.

1, 2 eta 5b helburuek, lehengo aldian bezalatsu, eskualdeko edo lurraldeko izaera dute, eta zenbait ezaugarri betetzen dituzten eremu batzuetarako dira. Gainerako helburuak Europako Erkidegoko lurralde osorako dira.

Hona hemen eskualdeko izaerako

un nuevo fondo, el Instrumento Financiero de Orientación Pesquera (IFOP).

- Atemperación del principio de “adicionalidad”, al considerar las condiciones macroeconómicas de cada país, el nivel extraordinario de esfuerzo público estructural de la anterior etapa y la evolución de la coyuntura nacional.

- Profundización en la evaluación previa, el seguimiento y la evaluación posterior de las actuaciones cofinanciadas, para valorar la relación coste-eficacia de las actuaciones.

En esta etapa la asignación de fondos por objetivos quedó del siguiente modo:

1. Fomentar el desarrollo y el ajuste estructural de las regiones menos desarrolladas. Intervención FEDER, FSE y FEOGA-O.

2. Reconvertir las regiones fronterizas o partes de regiones (incluidas las cuencas de empleo y los núcleos urbanos) gravemente afectadas por el declive industrial. Intervención FEDER y FSE.

3. Combatir el paro de larga duración y facilitar la inserción profesional de los jóvenes y de las personas expuestas a la exclusión del mercado laboral. FSE.

4. Facilitar la adaptación de los trabajadores a las mutaciones industriales y a la evolución de los sistemas de producción. FSE.

5a. Acelerar la adaptación de las estructuras agrarias en el marco de la reforma de la política agraria común, incluyendo también la ayuda a la modernización y reestructuración de la actividad pesquera. FEOGA-O e IFOP.

5b. Facilitar el desarrollo y ajuste estructural de las zonas rurales. FEDER, FSE y FEOGA.

Los objetivos 1, 2 y 5b tienen, como en el periodo anterior, carácter regional o territorial, afectando sólo a determinadas zonas que cumplan ciertas características. El resto de objetivos afectan a todo el territorio de la Comunidad Europea.

Los criterios para pertenecer a cada uno de

helburuetan sartzeko irizpideak:

- 1. helburua: Azken hiru urteetako per capita BPGa erkidegoko batez bestekoaren % 75 baino txikiagoa duten eskualdeak. Gainera, nahiz eta aurreko baldintza ez bete, badira berariazko arrazoiak direla- eta sartu diren eremu edo eskualde batzuk. Erkidegoko biztanleen % 26,6 bizi da helburuko eskualdeetan, eta lehen aldian, berriz, % 21,7.

- 2. helburua: Batez besteko langabezia-maila erkidegoko batez bestekoa baino handiagoa, industria-enplegua erkidegoko batez bestekoaren berdina edo hori baino handiagoa eta industria-enplegua galtzen ari dela frogatuta duten eskualdeak. Hemen sartzen dira gainera, bigarren mailako irizpideak betetzen dituztenak, arrantzaren birmoldaketa, adibidez. Helburu honetako eremuek ezin izango dute erkidegoko biztanleen % 15 gainditu.

- 5b. helburua: Landa-eremuak, 1. helburuko eskualdeak ez direnak, ekonomia-garapen txikikoak, eta gutxienez honako baldintza hauetako bi betetzen dituztenak: nekazaritza-enpleguaren maila handia, nekazaritza-errenta eskasa, populazio-dentsitate txikia edota despopulaziorako joera handia. Horrez gain, bigarren mailako zenbait irizpide betetzen dituzten eremuak ere sartzen dira.

EGEFek honetan laguntzen du, bereziki: ekoizpen-inbertsioetan, azpiegiturak sortzen edo modernizatzen, potentzial endogenoa garatzen, 1. helburuko eskualdeetako hezkuntza- eta osasun-alorretako inbertsioetan, eta erkidegoko eskualdeen garapenari buruzko azterketetan eta plan pilotuetan.

EGFk, honetan laguntzen du erkidego osoan: lan-merkatuan sartzen errazten eta horretan sartzeko aukera-berdintasuna sustatzen; laneko trebetasunak, gaitasunak, eta kualifikazioak garatzen; eta aldi berean estatu bati baino gehiagori dagozkion alderdiei buruzko azterketak eta plan pilotuak egiten.

NBBEF-Orientazioak eginkizun hauek ditu:

los objetivos de carácter regional quedan establecidos de la manera siguiente:

- Objetivo nº 1: regiones cuyo PIB per cápita de los últimos tres años sea inferior al 75% de la media comunitaria. Además, aún no cumpliendo el requisito mencionado, existen algunas zonas o regiones que se incluyen por razones específicas. Las regiones afectadas suponen un 26,6% de la población comunitaria, frente al 21,7% en la etapa anterior.

- Objetivo nº 2: regiones con una tasa media de paro superior a la media comunitaria, porcentaje de empleo industrial igual o superior a la media comunitaria y caída comprobada del empleo industrial. Además de aquéllas que respondan a criterios secundarios, como reestructuración de la pesca. Las zonas de este objetivo no podrán superar el 15% de la población comunitaria.

- Objetivo nº 5b: zonas rurales, situadas fuera de las regiones Objetivo nº 1, con un bajo nivel de desarrollo económico, y que reúnan al menos dos de los tres criterios siguientes: elevado índice de empleo agrícola, bajo nivel de la renta agrícola y baja densidad de población y/o importante tendencia al despoblamiento. Además de las zonas que cumplan una serie de criterios secundarios.

El FEDER contribuye, en particular, a apoyar las inversiones productivas, la creación o modernización de infraestructuras, el desarrollo del potencial endógeno, las inversiones en el ámbito educativo y sanitario en las regiones objetivo nº 1 y los estudios o planes piloto relativos al desarrollo regional a escala comunitaria.

El FSE contribuye, en toda la Comunidad, a facilitar el acceso y fomentar la igualdad de oportunidades en el mercado laboral, a desarrollar las competencias, aptitudes y cualificaciones profesionales, favorecer la creación de empleo y a la elaboración de estudios o planes piloto, especialmente en aspectos comunes a varios Estados.

El FEOGA-Orientación, tiene las funciones de

nekazaritzako eta basogintzako egiturak -merkaturatzeko eta eraldatzeko egiturak barne- sendotu eta berrantolatzea, eta naturaren oztopoek nekazaritzan dituzten eraginak konpentsatzen laguntzea.

Beste egiteko batzuk ere baditu: nekazaritza-ekoizpenen birmoldaketa bermatzea eta nekazarientzako jarduera osagarriak sustatzea; nekazarien bizi-maila bermatzen saiatzea; landa-eremuan gizarte-egitura garatzen laguntzea; ingurumena babesten laguntzea; landa-espazioa sortzen laguntzea; eta aholkularitza teknikoa eta informazioa ematea azterketak eta plan pilotuak egiteko, erkidegoan nekazaritza-egiturak egokitzeko eta landa-garapena sustatzeko.

ABFTren egitekoak hauek dira: arrantza-baliabideen eta horien ustiapenaren artean oreka iraunkorra lortzen laguntzea; ustiapen-egituren lehiakortasuna handitu eta ekonomikoki bideragarriak diren enpresak sortzen laguntzea; arrantzako eta akuikulturako produktuen balioa handitu eta produktu horien hornikuntza hobetzea; eta aholkularitza teknikoa ematea sektorearen egiturak egokitzeari buruzko azterketak eta esperientzia pilotuak egiteko.

Erregelamendu berriek -Edinburgoko Kontseilu Europarraren finantza-erabakien ondorio dira- zehazten dute zer finantza-baliabide dauden 1994. eta 1999. urteen artean konprometitzeko egitura-funtsen eta ABFTren kontura. Baliabideak, guztira, 141.471 milioi ecu izan ziren (1992ko prezioetan). EEren guztizko aurrekontuaren herena da; 1987koa, berriz, aurrekontuaren % 9 izan zen, eta 1989-1993 aldikoa, % 25.

Kohesio Funtsak oso egiteko espezifikoa du. Europar Batasuna eratzeko Itunean (1992ko otsailaren 7an sinatu zen Maastrichten eta indarrean dago 1993ko azaroaren 1etik), 130D artikuluan aurreikusita dago, eta hor ezartzen du 1993ko abenduaren 31 baino lehen eratu behar dela. Europako Erkidegoak bere ekonomia- eta gizarte-kohesioa sendotzeko ekintzaren barnean, Kohesio Funtsak finantza-laguntza ematen die ingurumenaren sektoreko proiektuei eta garraio-azpiegituren Europan batetik besterako sareak sortu eta garatzeko

reforzar y reorganizar las estructuras agrarias y forestales, incluidas las estructuras de comercialización y transformación, y contribuir a compensar los efectos de los obstáculos naturales en la agricultura.

También, sus funciones se extienden a garantizar la reconversión de las producciones agrícolas y promover el desarrollo de actividades complementarias para los agricultores, contribuir a garantizar un nivel de vida de la población agraria, al desarrollo del entramado social de las zonas rurales, a la protección del medio ambiente, y a la consecución del espacio rural, así como a la asistencia técnica e información para estudios o planes piloto relativos a la adaptación de las estructuras agrarias y a fomentar el desarrollo rural a escala comunitaria.

El IFOP tiene las funciones de contribuir a alcanzar un equilibrio sostenible entre los recursos pesqueros y su explotación, a incrementar la competitividad de las estructuras de explotación y el desarrollo de empresas económicamente viables, a revalorizar los productos de la pesca y de la acuicultura y mejorar su abastecimiento, y a la asistencia técnica para estudios o experiencias piloto sobre adaptación de las estructuras del sector.

En los nuevos Reglamentos, derivados de los acuerdos financieros del Consejo Europeo de Edimburgo, se determinan los recursos financieros disponibles para ser comprometidos entre 1994-1999 con cargo a los fondos estructurales y al IFOP. Recursos que ascendieron a 141.471 millones de ecus (a precios de 1992), lo que representa un tercio del Presupuesto total de la CE, frente al 9% de 1987 y al 25% del período 1989-1993.

El Fondo de Cohesión tiene una finalidad muy específica. Previsto en el artículo 130D del Tratado de la Unión Europea (firmado en Maastricht el 7 de febrero de 1992 y vigente desde el 1 de noviembre de 1993), en el que se establece su creación antes del 31 de diciembre de 1993. Dentro de la acción de la Comunidad dirigida a reforzar su cohesión económica y social, proporciona apoyo financiero a proyectos en los sectores del medio ambiente y de redes transeuropeas de infraestructuras del transporte.

proiektuei.

Ekonomia eta Moneta Batasuna lortzeko elkarganatze-irizpideak betetzeko zailtasun handienak dituzten estatuak izango dira onuradunak. Aukeratuak izan ahal izateko irizpidea hau izango da: Europako batez besteko per capita errentaren % 90 baino txikiagoa izatea (Greziak % 53 du; Portugalek, % 55; Irlandak, % 67, eta Espainiak % 79).

Itunean ezarritako baldintzak betetzea dakarten Elkarganatze Programak egotea estatu onuradunak beharrezko ahalegina egiten duten berme dira. Berme hori handitzeko, beste printzipio bat dago, funtsaren baldintzazkotasuna: laguntza emateko, ezinbestekoa da Elkarganatze Programan ezarritako helburuak betetzea.

Europar Batasuna eratzeko Ituna indarrean sartzean atzerapena zegoela ikusita (izan ere, 1993ko urtarrilean sartu behar zuen indarrean), eta Edinburgoko Kontseilu Europarraren ondorioekin bat, Kontseiluak 792/93 EEE Erregelamendua onartu zuen 1993ko martxoaren 30ean. Erregelamendu horretan, lehen aipatutako herrialdeei finantza-laguntza emateko kohesioko finantza-tresna bat ezarri zen. Tresna hori 1993ko apirilaren 1ean jarri zen martxan, eta luzatzeko aukera zegoen benetako Kohesio Funtsa eratu arte. Hori 1994ko maiatzaren 24an eratu zen, Kontseiluaren 1164/94 Erregelamendua, maiatzaren 16koa, indarrean sartu zenean.

Edinburgoko Kontseilu Europarraren finantza-aurreikuspenekin bat, Kohesio Funtsari esleitutako konpromiso-krediduak 15.150 milioi ecukoak (1992ko prezioak) dira 1993-1999 aldirako, eta honela banatuta daude:

Los beneficiarios son los Estados miembros que presentan mayores dificultades para cumplir con los criterios de convergencia para la Unión Económica y Monetaria. Como criterio de elegibilidad, deben tener una renta per cápita inferior al 90% de la media comunitaria (Grecia 53%, Portugal 55%, Irlanda 67% y España 79%).

La existencia de Programas de Convergencia que conduzcan al cumplimiento de las condiciones fijadas en el Tratado es garantía de que los Estados beneficiarios acometen el esfuerzo preciso. Garantía que se refuerza con el principio de condicionalidad del fondo, de forma que la concesión de la ayuda queda supeditada al cumplimiento de los objetivos fijados en los respectivos Programas de Convergencia.

Dados los retrasos en la entrada en vigor del Tratado de la Unión Europea, prevista inicialmente para el 1 de enero de 1993, y acorde con las conclusiones del Consejo Europeo de Edimburgo de diciembre de 1992, el Consejo aprobó el 30 de marzo de 1993 el Reglamento CEE 792/93. En él se estableció un instrumento financiero de cohesión que permitiera la concesión de una contribución financiera a los países antes mencionados. Este instrumento entró en funcionamiento el 1 de abril de 1993, con posibilidad de prórroga hasta la creación del auténtico Fondo de Cohesión el 26 de mayo de 1994, con la entrada en vigor del Reglamento del Consejo 1164/94, de 16 de mayo.

De acuerdo con las previsiones financieras del Consejo Europeo de Edimburgo, los créditos de compromiso asignados al Fondo de Cohesión ascienden a 15.150 millones de ecus (precios de 1992) para el período 1993-1999 y repartidos del siguiente modo:

URTEA AÑO	1993	1994	1995	1996	1997	1998	1999	GUZTIRA TOTAL
ECU (000.000)	1.500	1.750	2.000	2.250	2.500	2.550	2.600	15.150

KOADROA / CUADRO II.3

Egitura-funtsek programei ematen zien laguntza, eta Kohesio Funtsak, berriz,

A diferencia de los fondos estructurales, la asistencia es otorgada a proyectos

proiektu jakinei. Gainera, laguntza handiagoa izaten da, proiektuaren guztizko kostuaren % 80-85ekoa ere izan daiteke eta. Ez ohiko kasuetan, prestakuntzako azterketen eta aholkularitza teknikoaren % 100 ere estal dezake laguntzak. Sektorekako banaketan, Europako Batzordeak hitza eman zion Europako Parlamentuari ingurumen-alorretako proiektuei eta garraioko proiektuei emandako laguntzen artean oreka egongo zela.

Funtsaren erregelamenduak berak tarte batzuk ezartzen ditu baliabideak estatu onuradunen artean banatzeko. Eta, horrenbestez, Espainiak % 52-58 lortuko luke; Greziak, % 16-20; Portugalek, % 16-20, eta Irlandak, % 7-10. Tarte horietan, ekitaldi guztietan eta lau estatu onuradunei, tartearen erdiari dagokion kopuruan eman zaizkie laguntzak. Horrela, bada, Espainiari esleitu zitzaizkion urteko konpromiso-krediduak konpromiso-kredituen % 55ekoak izan dira. Hona hemen:

específicos, no a programas, y el nivel de ayuda es superior, alcanzando el 80-85% del coste total del proyecto. En casos excepcionales puede llegar al 100% del coste de los estudios preparatorios y de asistencia técnica. En cuanto a la distribución sectorial, la Comisión Europea se comprometió ante el Parlamento Europeo a mantener un equilibrio entre proyectos en materia medioambiental y proyectos de transportes.

El reparto indicativo de recursos entre Estados beneficiarios se realiza conforme a la horquilla establecida por el propio reglamento del fondo de forma que España obtendría el 52-58%, Grecia 16-20%, Portugal 16-20% e Irlanda 7-10%. En estos márgenes, las asignaciones se han efectuado en todos los ejercicios y para los cuatro Estados miembros beneficiarios a la mitad de la horquilla. Así, la asignación de créditos anuales de compromiso correspondiente a España, equivalente al 55% de los de los créditos de compromiso totales:

URTEA AÑO	**1993**	**1994**	**1995**	**1996**	**1997**	**1998**	**GUZTIRA** TOTAL
Banatutakoa, guztira Total distribuido	1.563,6	1.854,5	2.151,2	2.443,7	2.748,7	2.871,0	13.632,7
Espainiari esleitutakoa Asignación España	859,0	1.018,0	1.184,4	1.341.9	1.514,6	1.576,0	7.493,9

KOADROA / CUADRO II.4

1993 eta 1994 ekitaldietan Espainiari esleitutako konpromiso-kredituen barne-banaketari ekinda, adierazi behar da estatuko administrazioak ez zuela mekanismorik jarri autonomia-erkidegoetako proiektuek parte har zezaten, eta, horrenbestez, administrazio haren proiektuei soilik esleitu zitzaien.

Respecto a la distribución interna de los créditos de compromiso asignados a España, durante los ejercicios 1993 y 1994, la Administración del Estado no habilitó ningún mecanismo de participación para los proyectos de las Comunidades Autónomas, destinándose la asignación a proyectos de aquella Administración.

1995. urtean, funtsak konprometitutako 2.151,2 milioi ecuetatik 1.184,4 milioi egokitu zitzaizkion Espainiari. Kopuru horren % 48 ingurumen-alorreko proiektuetarako izan zen, eta % 52, berriz, garraio-azpiegiturako proiektuetarako. Funtsa abian jarri zenetik lehenengo aldiz, estatuko administrazioak aukera eman zien autonomia-erkidegoei funtsetan parte hartzeko. Ordudanik urtean 40.000 milioi pezeta esleitu dira urtean, baina ez da ezarri autonomia-erkidegokako inolako

En 1995, de los 2.151,2 millones de ecus comprometidos por el Fondo, correspondieron a España 1.184,4 millones, el 48% se asignó a proyectos de medio ambiente y el 52% para proyectos de infraestructura del transporte. Por primera vez en el funcionamiento del Fondo, la Administración del Estado posibilitó en ese año la participación de Comunidades Autónomas, destinándose desde entonces 40.000 millones de pesetas anuales, no estableciéndose

kuotarik, ezta hautaketa-irizpiderik ere.

1995. eta 1996. urteetan autonomia-erkidegoentzat esleitutako diru-kopuruaren laurdena garraio-proiektuetarako gorde zen. Autonomia-erkidego batzuek soilik eskuratu zezaketen, eta horien artean Euskadik, eskumenak baititu alor horretan eta Europan batetik besterako sareak bere lurraldean. Ondorengo urteetako ekitaldietan, autonomia-erkidegoek ingurumen-alorreko proiektuetan bakarrik hartu zuten parte.

Administrazio zentralak toki-korporazioek -2. zenbakiko helburuko autonomia-erkidegoetakoek soilik- funtsetan parte hartzeko bidea zabaldu zuen 1995ean. Guztirako kopurua 80.000 milioi pezetakoa izan zen 1995-1999 aldian, eta 50.000 biztanletik gorako udalerriek soilik zuten laguntza lortzeko aukera, biztanleko 7.500 pezetakoa, hain zuzen ere.

1997. urtean autonomia-erkidegoentzako eta toki-korporazioentzako aurreikusitako konpromiso-kreditu guztiak konprometitu ziren, 120.000 milioi pezeta 1997-1999 aldikoak eta 80.000 milioi pezeta 1995-1999 aldikoak, hurrenez hurren.

Euskadik Kohesio Funtsetik 20.773,3 milioi pezeta jaso ditu 1993. eta 1999. urteen arteko programazio aldian. Autonomia-erkidegoei zegokien zatitik 10.397 milioi pezeta jaso ditu, honela banatuta: 5.375,6 milioi garraio-proiektuetarako eta 5.021,4 milioi ingurumen-alorreko proiektuetarako. Toki-korporazioei dagokien zatitik, 10.376,3 milioi pezeta jaso ditu ingurumen-alorreko proiektuetarako.

9.b. Egitura- eta Kohesio-politikaren erreforma, 2000-2006 aldirako

1999ko martxoan, Berlinen, Kontseilu Europarrak zenbait alderdi adostu zituen “Agenda 2000” izenekoari buruz. Europar Batasuna etorkizunean zabaldu egingo zela ikusita, zenbait gauza adostu ziren: zer finantza-esparru ezarriko zaien erkidegoko politikei 2000-2006 aldian, zer-nolako kontrola egingo zaien aurrekontuei (ezinbestekoa baita Ekonomia eta Moneta

cuotas por Comunidades Autónomas ni criterios de selección.

En 1995 y 1996 se reservó una cuarta parte de la dotación de las Comunidades Autónomas para proyectos de transporte, a la que podían optar solamente algunas de ellas, entre las cuales se encontraba el País Vasco, con competencias en la materia y redes transeuropeas en su territorio. En ejercicios posteriores la participación de la Comunidades Autónomas quedó limitada a proyectos de medio ambiente.

La Administración Central habilitó también una vía de participación de las Corporaciones Locales en 1995, restringida a aquellas ubicadas en Comunidades Autónomas objetivo nº 2, con un importe global de 80.000 millones de pesetas para el período 1995-1999, a la que pudieron optar los municipios con más de 50.000 habitantes y a razón de 7.500 pesetas por habitante.

En 1997 quedó comprometida la totalidad de los créditos de compromiso previstos para las Comunidades Autónomas y Corporaciones Locales, respectivamente 120.000 millones de pesetas del período 1997-1999 y 80.000 millones de pesetas del período 1995-1999.

La participación en el Fondo de Cohesión del País Vasco asciende a 20.773,3 millones de pesetas en la totalidad del período de programación 1993-1999. Del tramo correspondiente a las Comunidades Autónomas ha obtenido 10.397 millones de pesetas, distribuidos en 5.375,6 para proyectos de transporte y 5.021,4 en proyectos de medio ambiente. En el tramo de Corporaciones Locales la participación alcanza los 10.376,3 millones de pesetas destinados a proyectos de medio ambiente.

9.b. Reforma de la Política Estructural y de Cohesión para el período 2000-2006

En marzo de 1999, en Berlín, el Consejo Europeo acordó diferentes cuestiones a cerca de la denominada “Agenda 2000”. Ante la perspectiva de la futura ampliación de la Unión Europea, se alcanzaron diferentes consensos respecto al marco financiero de las políticas comunitarias para el período 2000-2006, así como sobre el control presupuestario necesario para el éxito de la

Batasuna lortzeko), eta zer betekizun bete behar diren munduko ingurumen ekonomiko globalizatuan arrakasta izateko.

Testuinguru horretan, eskualde-politika funtsezko negoziazio-gaietako bat izan zen, eta horri buruzko erabaki garrantzitsuak hartu ziren: zer aurrekontu izango zuen, nola ezarriko zen eta nola funtzionatuko zuen.

2000-2006 aldian, egiturako esku-hartzeetarako aurrekontua 213.000 milioi eurotan ezarri zen (1999ko prezioak): 195.000 egitura-funtsetarako ziren eta 18.000, Kohesio Funtserako.

Beste alde batetik, egitura-laguntzak gehiago kontzentratzea erabaki zen, funtsen finantza-kudeaketa hobetzea, eta funtsen kudeaketa sinplifikatzea, eraginkorragoak izan eta ekonomia- eta gizarte-kohesioa lortzeko, funtsen helburua lortzeko, alegia.

Horrenbestez egitura-politikaren helburuak murriztu eta hiru izango dira, eta funtsen laguntza izango duten populazioa ere murriztu egin da: Europar Batasunaren populazioaren % 51 zen 1994-1999 aldian, eta % 40, berriz, 2000-2006 aldian.

Aldi berri horretan, honela esleitu ziren funtsak helburuka:

- 1. helburua: Garapen txikiena duten eskualdeen garapena eta egitura-doikuntza sustatzea da, oraindik ere, helburua. Per capita errenta erkidegoko batez bestekoaren % 75etik beherakoa duten eskualdeak dira, eta, guztira, 50 eskualde inguru dira, erkidegoko populazioaren % 22. Helburu honetan sartzen dira, hemendik aurrera, oso populazio-dentsitate txikiko eskualdeak eta eskualde ultraperiferikoak.

  Baliabideen % 69,7 eskuratzen ditu helburu honek, 135.950 milioi euro, guztira.

- 2. helburua. Egitura-gabeziak dituzten eremuen ekonomia- eta gizarte-birmoldaketa laguntzen ditu. Industria-gainbeheran dauden eskualdeak ez ezik, beste hauek ere hartzen ditu: aurreko aldiko 5b helburuko landa-eremuak, zailtasunak dituzten hiri-eremuak,

Unión Económica y Monetaria, y sobre las exigencias impuestas por un entorno económico mundial globalizado.

En este contexto, la política regional constituyó un elemento negociador importante, adoptándose decisiones relevantes respecto a su dotación presupuestaria, modalidades de aplicación y funcionamiento.

En el período 2000-2006, el presupuesto para las intervenciones estructurales se fijó en 213.000 millones de euros (precios 1999): 195.000 asignados a los fondos estructurales y 18.000 al Fondo de Cohesión.

Por otra parte, se acuerda una mayor concentración de la ayuda estructural, la mejora de la gestión financiera de los fondos y la simplificación de su gestión con el fin de incorporar mayor eficacia para alcanzar el objetivo de la cohesión económica y social.

De esta forma, los objetivos de la política estructural quedan reducidos a tres y se reduce la población asistida por los fondos, que pasa del 51% de la población de la Unión Europea en el período 1994-1999 a un máximo del 40% para los años 2000-2006.

En esta nueva etapa, la asignación de fondos por objetivos se fija del modo siguiente:

- Objetivo nº 1. Continúa siendo fomentar el desarrollo y el ajuste estructural de las regiones menos desarrolladas. Se trata de regiones cuyo PIB per cápita sea inferior al 75% de la media comunitaria, beneficiando en torno a 50 regiones que representan el 22% de la población comunitaria. Se incorporan a este objetivo las regiones con muy baja densidad de población y las regiones ultraperiféricas.

  Su dotación alcanza el 69,7% de los recursos, un total de 135.950 millones de euros.

- Objetivo nº 2. Apoya la reconversión económica y social de las zonas con deficiencias estructurales. No sólo acoge a las regiones en declive industrial, sino, también, a las zonas rurales del objetivo 5b) del período anterior, a las zonas urbanas con dificultades, a las zonas en

arrantzaren menpekoak izan eta krisian dauden eremuak, eta zerbitzuen oso menpekoak izan eta birmoldaketan dauden eremuak. Gehienez ere erkidegoko biztanleen % 18 har dezake barne: % 10 industria-eremuetan, % 5 landa-eremuetan, % 2 hiri-eremuetan eta % 1 arrantzaren menpekoetan.

Baliabideen % 11,5 eskuratzen ditu helburu honek, 22.450 milioi euro, guztira.

- 3. helburua. Helburu horizontala da, ez dio lurralde-parametroei begiratzen, eta hezkuntza, prestakuntza eta enpleguaren alorreko politikak eta sistemak egokitzeko eta modernizatzeko laguntzak ematen ditu. Lehengo 3. eta 4. helburuak hartzen ditu, eta lan-merkatuaren modernizaziorako laguntzak ematen ditu enpleguko urte anitzeko programei eta Amsterdamgo Itunaren enpleguari buruzko titulu berriari jarraiki. Europar Batasunaren lurralde osoa hartzen du, 1. helburuan dauden eskualdeak izan ezik.

  Baliabideen % 12,3 eskuratzen ditu helburu honek, 24.050 milioi euro, guztira.

Beste alde batetik, egitura-funtsen diru-kopuruaren % 0,5 ABFTri esleitzen zaio, 1. helburutik kanpoko arrantza-politika komunari laguntzeko ekintzetarako. 1.100 milioi euro dira. Horrez gain, NBBEF-Bermeak finantzatutako landa-garapeneko politikako baliabideak NPBaren aurrekontuari zorduntzen zaizkio. 30.373 milioi euro dira.

Egitura-funtsen gain daude, gainera, Erkidegoaren Ekimenak eta berrikuntza-ekintzak. Berrikuntza-ekintzetarako, 1.000 milioi euro erabiltzen dira (funtsen diru-kopuruaren % 0,5), garapen-estrategiak hobetzen dituzten baina behar bezala ustiatu ez diren ekimenak laguntzeko, horiek esperimentazio-gune berria sor dezaten. Erkidegoaren Ekimenak lau dira 2000-2006 aldian eta funtsen % 5,35 biltzen dute:

- INTERREG: eskualdeen mugaz haraindiko lankidetza, 4.875 milioi euro.

- URBAN: krisian dauden hirien sozio-

crisis dependientes de la pesca y a las zonas en reconversión muy dependientes de los servicios. La población cubierta queda reducida a un máximo del 18% de la población comunitaria: 10% para las zonas industriales, 5% para las rurales, 2% para las urbanas y 1% para las dependientes de la pesca.

Su dotación alcanza el 11,5% de los recursos, un total de 22.450 millones de euros.

- Objetivo nº 3. De carácter horizontal, no atiende a parámetros territoriales, apoya la adaptación y la modernización de las políticas y sistemas de educación, formación y empleo. Incluye los anteriores objetivos 3 y 4, y apoya la modernización del mercado de trabajo de acuerdo con los planes plurianuales de empleo y el nuevo título sobre empleo del Tratado de Ámsterdam. Abarca todo el territorio de la Unión, salvo las regiones incluidas dentro el objetivo nº 1.

  Su dotación alcanza el 12,3% de los recursos, un total de 24.050 millones de euros.

Por otra parte, un 0,5% de la dotación de los fondos estructurales se asigna al IFOP para las acciones de acompañamiento de la política pesquera común fuera del objetivo nº 1, 1.100 millones de euros. Así mismo, los recursos de la política de desarrollo rural financiada por el FEOGA-Garantía se cargan al presupuesto de la PAC, 30.373 millones de euros.

Los fondos estructurales, además, atienden a las Iniciativas Comunitarias y a acciones innovadoras. Estas últimas absorben 1.000 millones de euros, un 0,5% de la dotación de los fondos, para el apoyo a iniciativas insuficientemente explotadas que mejoren las estrategias de desarrollo, generando un espacio nuevo de experimentación. Las Iniciativas Comunitarias se reducen a cuatro en el período 2000-2006, con el 5,35% de la dotación de los fondos:

- INTERREG: cooperación regional transfronteriza, 4.875 millones de euros.

- URBAN: regeneración socioeconómica de

ekonomia biziberritzea, 700 milioi euro.

- LEADER: Garapen iraunkorreko tokiko estrategia berriak, 2.020 milioi euro.

- EQUAL: lan-merkatuaren alorreko diskriminazio- eta desberdintasun-modu guztien aurka egiteko bitarteko berriak sustatzea, nazioz gaindiko lankidetzako ekintzen bidez. 2.847 milioi euro.

Europako Batzordeak, 1999ko uztailaren 1eko Erabakian, helburu bakoitzerako finantzazioa estatu kideen artean nola banatuko zen ezarri zuen. Espainiak aurreko ekitaldiko partaidetzaren antzekoa du, % 23,5ekoa, eta jaso beharreko kopuruak handiagoak dira. 1. helburuan partaidetza handiagoa du, eta 2. helburuan, berriz, txikiagoa.

Baliabide horiez gain, Kohesio Funtsekoak daude. Ez dago aldaketa handirik aurreko aldiarekiko, eta Europako batez besteko per capita errentaren % 90 baino txikiagoa duten estatuetarako (Espainia, Portugal, Grezia eta Irlanda) ingurumen- eta garraio-alorretako proiektu handiak laguntzen ditu. Kohesio Funtsak 18.000 milioi euroko zuzkidura du.

9.c. Euskadiren partaidetza

Euskadik 2000-2006 aldian egitura-funtsetatik jaso duen laguntza hemendik jaso du: 2. helburutik, 3. helburutik, ABFTtik, Landa Garapeneko Politikatik eta Kohesio Funtsetik.

2. helburua

Erkidegotik jasotzen dituen baliabideetatik gehienak helburu honetatik jaso izan ditu Euskadik. Helburu horretan aldaketa sakonak egin dira aldi berrirako, eta, horrenbestez, Espainiak duen partaidetza asko murriztu da, eta are gehiago Euskadik duena.

Batzordearen 1999ko uztailaren 1eko erabakiak 2.553 milioi euro (guztizkoaren % 12,9) esleitzen dizkio Espainiari (eta 98 milioi euroko aldi baterako laguntza), eta horietan bildutako biztanleria % 22ra murriztu da.

ciudades en crisis, 700 millones de euros.

- LEADER: nuevas estrategias locales de desarrollo sostenido, 2.020 millones de euros.

- EQUAL: promoción, mediante actuaciones de cooperación transnacional, de nuevos medios para combatir todas las formas de discriminación y desigualdad en relación con el mercado de trabajo, 2.847 millones de euros.

La Comisión Europea, en su Decisión de 1 de julio de 1999, estableció el reparto de la financiación para cada objetivo entre los distintos Estados miembros. España mantiene la participación respecto al período anterior, 23,5%, y aumenta los importes a percibir, creciendo su participación en el objetivo nº 1, mientras desciende en el objetivo nº 2.

A estos recursos han de añadirse los provenientes del Fondo de Cohesión, que se mantiene prácticamente en los mismos términos que en el período anterior, favoreciendo los grandes proyectos de medio ambiente y transportes para los Estados que se sitúan en un PIB per cápita por debajo del 90% de la media comunitaria (España, Portugal, Grecia e Irlanda). La dotación del Fondo de Cohesión asciende a 18.000 millones de euros.

9.c. Participación del País Vasco

La participación en el período 2000-2006 del País Vasco en los fondos estructurales se produce a través del objetivo nº 2, el objetivo nº 3, el IFOP, la Política de Desarrollo Rural y el Fondo de Cohesión.

Objetivo nº 2

Este es el objetivo mediante el cual el País Vasco viene obteniendo tradicionalmente el grueso de los recursos comunitarios. Los profundos cambios introducidos en este objetivo para el nuevo período han supuesto una reducción significativa de la participación española, más relevante en el caso de la participación del País Vasco.

La Decisión de la Comisión de 1 de julio de 1999 atribuye a España 2.553 millones de euros, un 12,9% del total, más 98 millones de euros de ayuda transitoria, descendiendo al 22% la población acogida. La distribución

Autonomia-erkidegoen arteko banaketa biztanleria-irizpideetan soilik oinarrituta egiten da, beste faktore batzuk kontuan izan gabe, alegia.

entre Comunidades Autónomas se realiza exclusivamente según el criterio de población, sin tener en cuenta otros factores.

Euskadik aukeratua izan ahal izateko baldintzak lurralde osoan betetzen dituen arren, barne hartutako biztanleetan muga ezartzeak 184.000 biztanle kanpo uztea eragin du (aldi baterako laguntza jaso ahal izango dute). Horrela, bada, 532,8 milioi euro jasoko ditu, Espainiak jasotzen duenaren % 21,7 (eraginkortasuneko erreserbarako % 4 kendu ondoren), eta 11,4 milioi euro aldi baterako laguntza moduan. Euskadik izan duen galera, aurreko 5b helburua ere kontuan hartuta, % 25ekoa izan da aurreko aldian izandako baliabideekiko.

En el País Vasco, aún cumpliendo los requisitos de elegibilidad para la totalidad del territorio vasco, las limitaciones impuestas en cuanto al techo de población acogida han obligado a excluir 184.000 habitantes, que pasan a percibir ayuda transitoria. Así, recibirá 532,8 millones de euros, el 21,7% de la dotación española (tras descontar el 4% dedicado a la reserva de eficacia) y 11,4 millones de euros en concepto de ayuda transitoria. La pérdida, teniendo en cuenta también el anterior objetivo 5b, puede estimarse en torno al 25% de los recursos dispuestos en el período anterior.

Euskadiri dagokion kopuruaren % 95 EGEFetik dator, eta gainerakoa, EGFtik. Aurreko aldian EGEFetik emandako laguntzaren % 45,2 kudeatu zuen zuzenean autonomia-erkidegoak, eta orain, berriz, ia guztia kudeatuko du. EGFeko funtsak estatuko administrazioak kudeatuko ditu (lehen % 27,3 ziren). Dena dela, funtsak Euskadiko 2. helburuko Programazio Agiri Bakarrean sartuta daude, EGEFeko funts guztiekin batera, eta ez aurreko aldian bezala eskualde anitzeko programa independentetan.

La asignación del País Vasco proviene en un 95% de fondos FEDER y el resto del FSE. A diferencia del período anterior, en el que fue del 45,2%, ahora prácticamente la totalidad de la ayuda asignada del FEDER será gestionada por la Comunidad Autónoma. Respecto a los fondos del FSE, éstos serán gestionados por la Administración del Estado (anteriormente el 27,3%), sin embargo, quedan integrados en el Documento Único de Programación del Objetivo nº 2 del País Vasco, junto a la totalidad de los fondos FEDER, y no como en el período anterior incluidos en programas plurirregionales independientes.

Europako Batzordeak, 2001eko martxoaren 7an, Euskal Autonomia Erkidegoko 2. helburuko 2000-2006 aldiko Programazio Agiri Bakarra (DOCUP) onartu zuen. Hau ezartzen da agiri horretan: batetik, esleitutako erkidegoko funtsen programazioa, eta, bestetik, Europako Batzordearekin adostutako ekintzaren oinarri izango diren ardatzak, diagnostikatutako gabeziei eta defizitei aurre egiteko.

La Comisión Europea, el 7 de marzo de 2001, aprobó el DOCUP Objetivo nº 2 2000-2006 de la Comunidad Autónoma del País Vasco. En él se establece la programación de los fondos comunitarios asignados y los ejes de desarrollo en los que se desarrollará la acción concertada con la Comisión Europea para paliar las carencias y déficits diagnosticados.

Programazio-tresna horrek, guztira, 1.316 milioi euroko inbertsioa dakar (2001eko prezioak), honela banatuta: 332,2 milioi euro Eusko Jaurlaritzak jarriko ditu; 211,4, foru-aldundiek; 17,2, enpresa publikoek eta Bilbao Ría 2000 enpresa publikoak; 167,5, estatuko administrazioak; eta 587,6 milioi, erkidegoko egitura-funtsek (558,9 EGEFtik eta 28,8 EGFetik). Horrez gain, programari atxikitako inbertsio pribatua 1.570 milioi euro ingurukoa

Este instrumento de programación supone una inversión pública total de 1.316 millones de euros (precios 2001), repartidos en 332,2 del Gobierno Vasco, 211,4 de las Diputaciones Forales y Entidades Locales, 17,2 de empresas públicas y Bilbao Ría 2000, 167,5 de la Administración del Estado y 587,6 millones de euros de los fondos estructurales comunitarios (558,9 del FEDER y 28,8 del FSE). Así mismo, la inversión privada

da.

- 1. ardatza. Lehiakortasuna eta enplegua hobetzea eta ekoizpen-ehuna garatzea. Guztirako inbertsio publikoaren % 19 da, 248,8 milioi euro.

- 2. ardatza. Ingurumena, natura-ingurunea eta ur-baliabideak. 157,1 milioi euro dira, programaren % 12.

- 3. ardatza. Ezagutzaren gizartea, berrikuntza, I+G, informazioaren gizartea. Programako guztirako gastu publikoaren % 33, eta 433,6 milioi euro.

- 4. ardatza. Komunikazio-sareen eta energia-sareen garapena. Guztirako gastu publikoaren % 26, eta 341,1 milioi euro.

- 5. ardatza. Toki- eta hiri-garapena. Guztirako inbertsio publikoaren % 10 da, 129,5 milioi euro.

- 6. ardatza. Laguntza teknikoa. Inbertsio publikoaren % 0,5 da, 6 milioi euro.

3. helburua

Espainiako 3. helburuaren 2000-2006 aldirako Erkidegoko Laguntzako Esparruak, Europako Batzordearen 2000ko irailaren 29ko Erabakiaren bidez onartuak, 2.140 milioi euro (1999ko prezioak) esleitu zizkion Espainiari, helburu horretarako gordetako kopuruaren % 8,9.

Baliabideak estatuan banatzeko modua 1999ko abenduko Lan Gaietarako Arloko Batzarreko irizpideei jarraiki erabaki zen, eta 408,3 milioi euro (2000ko prezioak) esleitu zizkion Euskal Autonomia Erkidegoari, guztizkoaren % 18,4. Aurreko aldiko 3. eta 4. helburuekin alderatuta, partaidetza zertxobait handiagoa da, bai eta esleitutako diru-kopurua ere. Kopuru horretatik, Euskadik % 54,5 kudeatuko du zuzenean, eta gainerakoa eskualde anitzeko programazioari dagokio (estatuko administrazioak kudeatzen du).

Erkidegoko Laguntzako Esparrua 12 programa eragileren bidez ezarriko da.

asociada al programa se estima en 1.570 millones de euros.

- Eje 1. Mejora de la Competitividad y el Empleo y Desarrollo del Tejido Productivo. Representa el 19% de la inversión pública total, con 248,8 millones de euros.

- Eje 2. Medio Ambiente, entorno natural y recursos hídricos. Con 157,1 millones de euros, representa un 12% del programa.

- Eje 3. Sociedad del conocimiento, innovación, I+D, sociedad de la información. Un 33% del gasto público total del programa y 433,6 millones de euros.

- Eje 4. Desarrollo de Redes de Comunicación y Energía. Un 26% del gasto público total y 341,1 millones de euros.

- Eje 5. Desarrollo Local y Urbano. Representa el 10% de la inversión pública total, con 129,5 millones de euros.

- Eje 6. Asistencia técnica. Con un 0,5% de la inversión pública, supone 6 millones de euros.

Objetivo nº 3

El Marco Comunitario de Apoyo del Objetivo nº 3 de España para el período 2000-2006, aprobado por Decisión de la Comisión Europea de 29 de septiembre de 2000, atribuye a España 2.140 millones de euros (precios 1999), un 8,9% del total destinado a este objetivo.

La distribución interna de los recursos, decidida conforme a los criterios de la Conferencia Sectorial de Asuntos Laborales de diciembre de 1999, asigna a la Comunidad Autónoma del País Vasco un total 408,3 millones de euros (precios 2000), un 18,4%. Ello supone un ligero incremento de la participación y de la dotación asignada, respecto a los objetivos 3 y 4 del período anterior. De esta dotación, el País Vasco gestionará directamente un 54,5%, mientras el resto corresponderá a la programación plurirregional gestionada por la Administración del Estado.

Este Marco Comunitario de Apoyo se aplicará mediante 12 programas Operativos, 7 de

Horietako 7 eskualdekoak dira, 1. helburukotzat hartu ezin diren autonomia-erkidego bakoitzeko bat, eta beste 5 eskualde anitzeko programa eragileak dira (enpleguaren sustapena, enpresa ekimena eta etengabeko prestakuntza, diskriminazioaren aurkako borroka, lanbide-prestakuntzako sistemak, eta laguntza teknikoa).

Euskal Autonomia Erkidegoko 2000-2006 aldiko Programa Eragileak Euskadiko egoera sozio-ekonomikora egokitzen ditu jarduera-estrategiak eta jarduera-ardatz nagusiak, Euskadiko enplegu eta giza baliabideen politikari jarraituz eta Europako politikaren jarraibideetan oinarrituta. Hona hemen:

- Lehentasun handiagoa ematea enplegu-politika aktiboei politika pasiboei baino.
- Genero-ikuspegia sartzea jarduera-eremu guztietan, eta aukera-berdintasunaren irizpidea ezartzen da.
- Kontratu mugagabeak hedatu eta finkatzea.
- Egoera okerrenean dauden kolektiboen behar bereziei erantzutea.
- Tokiko ikuspegitik jardutea.
- Aukerak sortzen dituzten enplegu-sorgune berriak ustiatzea.
- Berrikuntza metodologikoa eta programen kudeaketaren berrikuntza, enplegu-zerbitzuak hobetzeko bermea delako; eta kalitate osoaren filosofia sartzea, plangintza eta kudeaketa egiten duten erakundeetan.
- Instituzioen gizarte-elkarrizketan sakontzea.

Programaren baitan daude, halaber, Emakumeentzako Ekintza Positiboko Hirugarren Planeko helburuak, eta "Enplegurako Akordioa" hitzarmenaren helburu nagusiak (1999an sinatu zuten Euskadiko enpresaburuen elkarteek eta sindikatuek).

Programatutako ekintza guztiek kontuan dituzte izaera horizontaleko lehentasunak:

ellos regionales, correspondientes a cada una de las Comunidades Autónomas no elegibles como Objetivo nº 1 y otros 5 Programas Operativos plurirregionales (fomento del empleo, iniciativa empresarial y formación continua, lucha contra la discriminación, sistemas de formación profesional y asistencia técnica).

El Programa Operativo de la Comunidad Autónoma del País Vasco 2000-2006, conforme a la política de empleo y recursos humanos del País Vasco, y a partir de las orientaciones de la política europea, adapta a la realidad socioeconómica vasca las estrategias y ejes prioritarios de actuación.

- Priorización de las políticas activas de empleo frente a las pasivas.
- Introducción de la perspectiva de género en todos los ámbitos de actividad y aplicación del principio de igualdad de oportunidades.
- Extensión y consolidación de la contratación indefinida.
- Atención a las necesidades especiales de los colectivos más desfavorecidos.
- Actuación desde la perspectiva local.
- Explotación de los nuevos yacimientos de empleo generadores de oportunidades.
- Innovación metodológica y de la gestión de los programas como garantía de mejora de los servicios de empleo y en la introducción de la filosofía de calidad total en los organismos planificadores y gestores.
- Profundización en el diálogo social institucional.

El Programa incorpora también los objetivos del Tercer Plan de Actuación Positiva para las Mujeres y los principales objetivos del "Acuerdo para el Empleo" suscritos en enero de 1999 entre las organizaciones empresariales y sindicales vascas.

Todas las actuaciones programadas tienen en cuenta las prioridades de carácter horizontal

gizonen eta emakumeen aukera-berdintasuna, informazioaren gizartea, eta tokiko garapena.

Aurreikusitako guztirako inbertsioa 508,2 milioi eurokoa da. Kopuru horretatik, EGFk 222,6 milioi euroko ekarpena egiten du; Euskadiko administrazioek, 277,5 milioikoa; eta sektore pribatuak, 8 milioikoa.

Euskadik kudeatuko dituen erkidegoko baliabideetatik, % 55 baino gehiago langabeak laneratzeko (inoiz lan egin ez duten langabeak eta lana galdu dutenak), enplegua egonkortzeko eta moldagarriago egiteko erabiliko dira. Beste alde batetik, diru-kopuruaren % 27 inguru biltzen dute emakumeen arazoa eta arazo bereziak dituzten pertsonak jomuga dituzten jarduerek, eta enpresa-ekimenak sustatzea eragin dezaketen jarduerek.

ABFT

Arrantza Bideratzeko Finantza Tresnaren (ABFT) bidez, Arrantza Politika Bateratuaren egiturazko neurriak batera finantzatzen dira. Lehen helburuko eskualdeetatik kanpo geratzen diren eskualdeetan, beste batzuekin loturarik ez dutela gauzatzen dira, estatu-esparruko Programazio Agiri Bakarra izenekoetan.

Aldi berrian eutsi egin zaie ABFTren helburuei: arrantza-baliabideen eta horien ustiapenaren artean oreka iraunkorra lortzen saiatzea; arrantza-sektorean bideragarriak diren enpresen lehiakortasuna eta garapena sendotzea; arrantzako eta akuikulturako produktuen merkatuaren hornidura hobetu eta horien balio erantsia handitzea; eta horien menpeko eremuak biziberritzen laguntzea. Esku-hartzeko moduak eta baldintzak ere ez dira funtsean aldatzen.

Arrantza-egiturak egokitzeko, ABFTk 3.773 milioi euro ditu (2000ko prezioak) 2000-2006 aldian. % 70 1. helburuko eskualdeetarako dira, eta gainerako % 30a, beste eskualdeetarako. Espainiari 1.761 milioi euro dagozkio (% 46,8), 1.557 milioi euro 1. helburuko eskualdeetarako (% 58,9), eta 204, gainerako eskualdeetarako (% 18,1).

de igualdad de oportunidades entre hombres y mujeres, sociedad de la información y desarrollo local.

El volumen total de inversión total prevista asciende a 508,2 millones de euros, contribuyendo el FSE con 222,6, las Administraciones vascas con 277,5 y el sector privado con 8 millones de euros.

Las actuaciones orientadas a la inserción y reinserción ocupacional de desempleados, la estabilidad en el empleo y la adaptabilidad superan el 55% de los recursos comunitarios asignados a la gestión propia del País Vasco. Por otra parte, las actuaciones dirigidas a la problemática de las mujeres, las personas con especiales dificultades y aquellas susceptibles de promover iniciativas empresariales absorben cerca del 27% de la dotación financiera.

IFOP

A través del Instrumento de Orientación de la Pesca, IFOP, se cofinancian medidas de acompañamiento de la Política Pesquera Común de carácter estructural, que en el caso de las regiones que quedan fuera del Objetivo nº 1 se instrumentan independientemente, mediante Documentos Únicos de Programación específicos de ámbito estatal.

En el nuevo período, se mantienen los objetivos del IFOP: contribuir a conseguir un equilibrio duradero entre recursos pesqueros y su explotación, reforzar la competitividad y el desarrollo de empresas viables en el sector pesquero, mejorar el abastecimiento del mercado y aumentar el valor añadido en la transformación de los productos de la pesca y la acuicultura, así como contribuir a revitalizar las zonas dependientes de las mismas. Las modalidades y condiciones de intervención tampoco varían de forma sustancial.

Para la adaptación de las estructuras pesqueras el IFOP cuenta con 3.773 millones de euros (precios 2000) en el período 2000-2006. El 70% se destinan a regiones pertenecientes al Objetivo nº 1 y el 30% al resto de regiones. A España le corresponden 1.761 millones de euros (un 46,8%), 1.557 para las regiones Objetivo nº 1 (un 58,9%) y 204 para el resto (un 18,1%).

Euskadiri dagokion finantzazioa jaitsi egin da termino erlatibotan aurreko aldiarekiko (% 51,2ra, hain zuzen); baina igo egin da termino absolututan. Arrantza-sektorearen egitura egokitzeko, akuikulturako eta arrantzako produktuak eraldatzeko eta merkaturatzeko Euskal Autonomia Erkidegoko 2000-2006 Planari jarraiki esleituko dira funtsak. Guztira, 438,4 milioi euroko inbertsioa egingo da arrantza-sektorean, honela banatuta: 106,2 ABFTetakoak, 104,0 Eusko Jaurlaritzakoak eta 228,1 milioi euro inbertsio pribatukoak. Lehentasuneko 5 ardatz hauen bidez egingo da:

- 1. ardatza. Arrantza-ontziak. Planeko inbertsioen % 68,7 da. Arrantza-ontziak berritzeko jarduerak nabarmentzen dira: 252,4 milioi euro daude horretarako.

- 2. ardatza. Arrantza-produktuen balorazioa. Inbertsioen % 23 da, eta horietatik, nabarmentzekoak dira arrantzako eta akuikulturako produktuak eraldatzea eta merkaturatzea jomuga dutenak: 77 milioi euro erabiliko dira horretarako.

- 3. ardatza. Arrantza-baliabideen kudeaketa. Hainbat helburu ditu: uretako baliabideak babestu eta garatzea, artisau-arrantza, aldi baterako geldiarazteak, arrantza esperimentala eta prospekzioak, sektoreko profesionalen inplikazioa, eta sektorearen egitura eta barne-harremana hobetzea. 9,1 milioi euro daude, horretarako.

- 4. ardatza. Gizarte-alorreko eta prestakuntzako neurriak. Inbertsioen % 5,8 da, 23,9 milioi euro. Arrantza-sektorea berregituratzeko eta dibertsifikatzeko neurriak daude, bai eta arrantzan belaunaldi berriak sartzeko, prestakuntzarako eta lanbide-gaikuntzarako.

- 5. ardatza. Laguntza teknikoa eta berrikuntza-ekintzak. 1,4 milioi euro daude, plana jakinarazteko eta hedatzeko, haren jarraipena eta ebaluazioa egiteko, laguntza teknikorako eta proiektu pilotuak egiteko.

Si bien la financiación asignada al País Vasco desciende en términos relativos respecto al período anterior al 51,2%, sin embargo, aumenta en términos absolutos. La programación de los fondos asignados, según el Plan de la Comunidad Autónoma del País Vasco para la adaptación estructural del sector de la pesca, la acuicultura y la transformación y comercialización de los productos pesqueros 2000-2006, prevé una inversión total en el sector pesquero de 438,4 millones de euros, repartidos en 106,2 del IFOP, 104,0 del Gobierno Vasco y una inversión privada de 228,1 millones de euros, a través de los siguientes 5 ejes prioritarios.

- Eje 1. Flota. Representa el 68,7% de las inversiones del Plan. Destacan las actuaciones para la renovación de la flota pesquera, con 252,4 millones de euros.

- Eje 2. Valoración de los productos pesqueros. Supone el 23% de las inversiones, destacando las dirigidas a la transformación y comercialización de los productos de la pesca y la acuicultura, con 77 millones de euros.

- Eje 3. Gestión de recursos pesqueros. Atiende la protección y desarrollo de los recursos acuáticos, la pesca artesanal, las paralizaciones temporales, la pesca experimental y prospecciones, y la implicación de profesionales del sector, así como la mejora de la vertebración e interrelación interna del sector, con 9,1 millones de euros.

- Eje 4. Medidas sociales y formativas. Representa un 5,8% de las inversiones, con 23,9 millones de euros. Se contemplan medidas para la reestructuración del sector pesquero y su diversificación, renovación generacional, formación y cualificación profesional.

- Eje 5. Asistencia técnica y acciones innovadoras. Alcanzan un importe de 1,4 millones de euros para la información y difusión del Plan, el seguimiento y evaluación, el apoyo técnico y la realización de proyectos piloto.

Landa-eremuak garatzeko politika

"Agenda 2000" egitasmoarekin, Nekazaritzako Politika Bateratuaren erreformari ekin zitzaion, Europako nekazaritza birbideratu eta sektore moldakorra, iraunkortasuna bermatua duena, lehiakorra bihurtzeko, natura-habitata gorde eta landa-eremua biziberritzeko gai izango dena; eta horretaz gain, gauza izango dena kontsumitzaileen zenbait arlotako eskakizunei erantzuteko, kalitatea, ingurumenaren babesa eta animalien zaintzari buruzkoak, esaterako.

Horren haritik, landa-garapeneko politikak garrantzi handia hartu du, lehen ez-bezalakoa, eta NBBEFk diruz lagundutako zenbait neurri hartu dira: akonpainamendu-laguntzak izenekoak (nekazaritza eta ingurumeneko neurriak, nekazaritza-jarduerari aldez aurretik uztea, baso-berritzea, konpentsazio-ordaina egoera txarrean dauden eremuetan edo ingurumen-alorreko mugak ezarrita dituztenetan); nekazaritza-ustiategietako inbertsioak; nekazari gazteak sartzea; prestakuntza; basogintza; nekazaritza-produktuen eraldaketa eta merkaturatzea; landa-eremuak doitu eta dibertsifikatzea.

Landa-garapenerako 2000-2006 aldiko baliabideak, gutxi gorabehera, 30.373 milioi eurokoak dira (1999ko prezioak). Kopuru hori lehengo 5b helburuko landa-eremuen garapenerako zegoen kopurua baino askoz handiagoa da.

Espainiaren partaidetzak bere horretan eutsi dio termino erlatibotan; termino absolututan, berriz, igoera handia izan du eta 3.213 milioi eurokoa da.

Euskadik baliabide horien % 3,8 lortu du, 121,2 milioi euro. Horrek barne-banaketan pisu erlatiboari eustea dakar, baina lau aldiz handiagoak dira landa-garapenerako lortutako erkidegoko funtsak. Funts horiek NBBEF-Bermeak funtsetatik datoz eta Euskadik kudeatuko ditu osorik.

Euskal Autonomia Erkidegoko Landa Garapen Iraunkorreko Planak, 2000ko irailean onartutakoak, lehentasun nagusi hau du:

Política de Desarrollo Rural

Con la "Agenda 2000" se acomete la reforma de la PAC, reorientando la agricultura del territorio europeo hacia un sector versátil, sostenible, competitivo, capaz de preservar el hábitat natural y revitalizar el entorno rural, además de responder a las exigencias de los consumidores en cuanto a calidad, protección del medio ambiente y cuidado de los animales.

En este sentido, la política de desarrollo rural toma una relevancia que antes no tenía, apoyando una serie de medidas subvencionadas por el FEOGA: las denominadas medidas de acompañamiento (medidas agroambientales, cese anticipado de la actividad agraria, forestación e indemnización compensatoria en zonas desfavorecidas o sujetas a limitaciones medioambientales) y las inversiones en explotaciones agrícolas, incorporación de jóvenes agricultores, formación, silvicultura, mejora de la transformación y comercialización de productos agrarios, ajuste y diversificación de las áreas rurales.

Los recursos del período 2000-2006 para la política de desarrollo rural, con carácter indicativo, ascienden a 30.373 millones de euros (precios 1999), cuantía muy superior a la asignada al desarrollo de zonas rurales del anterior Objetivo 5b.

La participación española se mantiene en términos relativos respecto del período anterior, incrementándose de forma sustancial la dotación en términos absolutos, hasta los 3.213 millones de euros.

El País Vasco obtiene un 3,8% de estos recursos, 121,2 millones de euros, lo que significa mantener su peso relativo en el reparto interno, pero, sin embargo, cuadruplica los fondos comunitarios obtenidos para el desarrollo rural. Estos fondos provienen del FEOGA-Garantía y serán gestionados en su integridad por el País Vasco.

Las prioridades del Plan de Desarrollo Rural Sostenible de la Comunidad Autónoma, aprobado en septiembre de 2000, se dirigen a

nekazaritza-jarduera finkatzea landako ehun sozioekonomikoan, eta horretarako, ekoizpenak merkatuaren eskaeretara egokitzea, eta natura-ingurunea errespetatzen duten nekazaritza-jarduerak sustatzea, jardueraren garapen iraunkorra lortu ahal izateko.

consolidar la actividad agrícola en el tejido socioeconómico rural, orientando las producciones a la demanda del mercado y potenciando prácticas respetuosas con el entorno natural, que propicien un desarrollo sostenible de la actividad.

Zenbait neurriren bidez antolatzen da plana, eta guztira 500,4 milioi euroko inbertsioa aurreikusten da, honela banatuta: erkidegoko baliabideez gain, 42,9 milioi euro jarriko ditu Eusko Jaurlaritzak; 69,0, foru-aldundiek; 2,6, autonomia-erkidegoko beste iturri publiko batzuek; eta 264,6, inbertsio pribatuak.

El Plan se instrumenta a través de un conjunto de medidas con una inversión prevista total de 500,4 millones de euros, distribuidos, además de los recursos comunitarios, en 42,9 del Gobierno Vasco, 69,0 de las Diputaciones Forales, 2,6 de otras fuentes públicas de la Comunidad Autónoma y 264,6 millones de euros de inversión privada.

Planeko inbertsioek helburu dute sektoreko eragile aktiboek nekazaritzako elikagaien balio-katean parte-hartze handiagoa izan dezaten bultzatzea. Horretarako, ekoizleei lagunduko zaie eraldatze- eta merkaturatze-faseetan, ekoizpenak merkatuko joeretara bideratuko dira, kalitateko produktuak sustatuko dira, bai eta balio erantsi handiena sortzen duten ekimenak ere. Nabarmentzekoak dira, halaber, zenbait inbertsiori emandako laguntzak: ekoizpen-egiturak egokitzekoei, azalera berregokitzekoei, eta ustiategien eta nekazarien profesionalizaziorakoei.

Las inversiones del Plan se centran en incentivar la mayor participación de los agentes activos del sector en la cadena de valor agroalimentaria, apoyando a los productores en las fases de transformación y comercialización, orientando las producciones a las tendencias del mercado y fomentando los productos de calidad y las iniciativas generadoras de mayor valor añadido. Así mismo, destacan las ayudas a la inversión dirigidas a adecuar las estructuras productivas, redimensionamientos en superficie y profesionalización de las explotaciones y de los agricultores.

Kohesio Funtsa

Fondo de Cohesión

Kohesio Funtsak, 2000-2006 aldirako, 18.000 milioi euro ditu (1999ko prezioak), aurreko aldian baino 1.250 milioi euro gehiago. Onuradunak diren lau estatu kideen arteko baliabideen gutxi gorabeherako banaketak adierazten duenez, ikusten da Espainiako partaidetza handitu egin dela aurreko aldiarekiko (% 61-63,5); Greziak eta Portugalek aurreko mailen antzekoak dituzte (% 16-18) eta Irlandaren partaidetzak behera egin du (% 2-6).

Para el período 2000-2006 la dotación del Fondo de Cohesión es de 18.000 millones de euros (precios 1999), 1.250 millones de euros más que en el período anterior. La distribución indicativa de los recursos entre los cuatro Estados miembros beneficiarios supone un aumento de la participación de España (61-63,5%) respecto al año anterior, mientras Grecia y Portugal se mantienen en niveles similares (16-18%) e Irlanda desciende (2-6%).

Kohesio Funtsaren bidezko finantzazioa ez da lortzen eskualdeko parametroak edota urte anitzeko programazioak kontuan hartuta: Europako Batzordeak onartutako banakako proiektuei jarraiki lortzen da. Urtean estatu kide bakoitzari zer kopuru dagokion zehaztuta dagoela, Europako Batzordeari proiektuak aurkezten zaizkio, hark onar ditzan. Espainiako kasuan, laguntzen barne-banaketa maila instituzionalei jarraiki egiten da:

La financiación por el Fondo de Cohesión no se obtiene según parámetros regionales ni programaciones plurianuales, sino conforme a proyectos individualizados que han de ser aprobados por la Comisión Europea. Una vez establecida la asignación anual de los recursos para cada Estado miembro, se presentan a la Comisión Europea los proyectos correspondientes para su aprobación. En el caso de España el reparto

estatuko administrazioa, autonomia-erkidegoak eta toki-erakundeak.

Horrenbestez, Euskadiri helduta, Europako Batzordeak autonomiei dagokien tartean —Eusko Jaurlaritzak zuzenean kudeatuko ditu— 2001, 2002 eta 2003. urteetan proiektu hauek onartu ditu, Erabakitan bilduta:

- Barakaldoko lur kutsatuak berreskuratu eta segurtasun-biltegia jartzearen gainkostua. 12.435 mila euro.

- Urondo-Erandio hodi biltzailea, Mutrikuko HUA eta Getariako HUA, uren saneamenduaren eta araztearen alorrean. 14.630 mila euro.

- Hodi biltzaileak eta araztegia Kadagua ibaiko goi-arroan, Txorierrin eta Arabako Errioxan. 21.965 mila euro.

- Arriaga-Sangroitz (Asua) hodi biltzailea, Elgera erreka desbideratzeko tunela eta Amorebieta-Etxanoko saneamendua 24.705 mila euro.

- Debaren hodi biltzaileak, Maltzaga-Elgoibarko HUAren, Azitain-Maltzagaren eta Eibar-Azitainen zati batzuk. 21.068 mila euro.

- Euskal Autonomia Erkidegoan lur kutsatuak kudeatzeko zentro bat jartzeko azterketak. 240 mila euro.

Beste alde batetik, toki-erakundeei dagokien tartean -proiektuaren eraginpean dauden udalek zuzenean kudeatuko dituzte-, proiektu hauek onartu ditu erabakitan bilduta horiek ere:

- Saneamenduko eta arazteko lanak Donostian, Irunen eta Barakaldon. 19.514 mila euro.

- Artigako (Bilbao) zabortegia egokitzea, Portugaleten hiri-hondakin solidoak biltzeko eta pneumatikoki garraiatzeko planta, eta Getxoko hondakinen tratamenduari irtenbidea ematea. 19.157

interno de las ayudas se hace por niveles institucionales: Administración del Estado, Comunidades Autónomas y Entidades Locales.

Así, en cuanto al País Vasco se refiere, los proyectos aprobados por la Comisión Europea en los años 2001, 2002 y 2003, dentro del tramo autonómico y, por tanto, gestionados por el Gobierno Vasco, agrupados por Decisiones, han sido los siguientes:

- Sobrecoste del proyecto de recuperación de suelos contaminados y celda de seguridad de Barakaldo, con una ayuda de 12.435 miles de euros.

- Interceptor Urondo-Erandio, EDAR de Mutriku y EDAR de Getaria, en materia de saneamiento y depuración de aguas, con una ayuda de 14.630 miles de euros.

- Colectores y depuradora en la cuenca alta del río Kadagua, Txorierri y Rioja Alavesa, con una ayuda de 21.965 miles de euros.

- Interceptor Arriaga-Sangróniz (Asúa), túnel de desvío del Arroyo Elguera y saneamiento de Amorebieta, con una ayuda de 24.705 miles de euros.

- Interceptores del Deba, tramos de Maltzaga-EDAR de Elgoibar, Azitain-Maltzaga y Eibar-Azitain, con una ayuda de 21.068 miles de euros.

- Estudios para la instalación de un centro de gestión de suelos contaminados en Comunidad Autónoma del País Vasco, con una ayuda de 240 miles de euros.

Por otra parte, en el tramo correspondiente a las Entidades Locales, los proyectos aprobados, agrupados también por Decisiones, y cuya gestión corre a cargo de los municipios afectados han sido los siguientes:

- Obras de saneamiento y depuración en Donostia-San Sebastián, Irún y Barakaldo, con una ayuda de 19.514 miles de euros.

- Acondicionamiento del vertedero de Artigas (Bilbao), planta de recogida y transporte neumático de residuos sólidos urbanos en Portugalete y solución al tratamiento de residuos de Getxo, con una

mila euro.

- Hiri-hondakin solidoak tratatzeko planta Gasteizen eta Arabako lurralde historikoko hiri-hondakin solidoen konpostaje-planta. 13.459 mila euro.

- San Markoseko (Errenteria-Gipuzkoa) hiri-hondakin solidoen zabortegia ixtea. 4.000 mila euro.

9.d. 2007-2013 aldirako egitura- eta kohesio-politika

2007-2013 aldi berri baterako Lisboako eta Goteborgeko helburu eta agenden aplikazio egokia bermatze aldera, hiru lehentasunetan oinarritutako esparru sinplifikatu bat ezarri zen:

Konbergentzia helburua: zabaldutako Batasuneko garapen txikieneko estatu kideak eta eskualdeak finantzatuko ditu. Lehentasun honek, besteak beste, eragin estatistikoko eskualdeetarako laguntza iragankor bat jasotzen du, hau da, EB 15en batez besteko BPGaren % 75 gainditzen ez duten baina EB 25en batez besteko berriaren (txikiagoa) BPGaren % 75en gainetiko per capita BPGa duten eskualdeetarako. Konbergentzia-programak honetarako erabiliko dira: kapital fisikoa eta gizatarra modernizatzeko eta ugaritzeko, ingurumenaren iraunkortasuna sustatzeko, gobernamenduaren eta erakunde-gaitasunen arloko jardunbide egokienak garatuz.

Eskualdeen lehiakortasuna eta enplegua helburua: konbergentziako helburuak estaltzen ez dituen gainerako estatu kide eta eskualdeetara bideratuko da, zeren eta beharrizan aipagarriak baitiraute oraindik, berregituraketa ekonomiko eta sozialen ondorioz. Era berean, lehentasun honetan 1. helburutik beren garapenagatik irteten diren eskualdeetarako tratamendu berezi iragankor bat ere jasotzen da (hazkunde eragina), hau da, EB 15en batez besteko BPGaren % 75 gainditzen duten eta EB 25en batez besteko berria duten BPGa dutenetarako. Esku-hartzeak, beraz, Lisboako eta Goteborgeko agendekin lotutako lehentasun estrategikoen kopuru mugatu batean bilduko da.

ayuda de 19.157 miles de euros.

- Planta de tratamiento de residuos urbanos en Vitoria-Gasteiz y planta de compostaje para residuos sólidos urbanos en el Territorio Histórico de Álava, con una ayuda de 13.459 miles de euros.

- Clausura del vertedero de residuos urbanos de San Marcos en Errenteria (Gipuzkoa), con una ayuda de 4.000 miles de euros.

9.d. Política Estructural y de Cohesión para el período 2007-2013

A fin de garantizar la adecuada aplicación de los objetivos y agendas de Lisboa y Gotemburgo, para el nuevo período 2007-2013 se establece un marco simplificado basado en tres prioridades:

Objetivo Convergencia: financiará a los Estados miembros y las regiones menos desarrollados de la Unión ampliada. Esta prioridad incluye una ayuda transitoria para las regiones de efecto estadístico, es decir, aquellas regiones cuyo PIB per capita no supere el 75% del PIB medio de la UE 15, pero sí sea superior al 75% de la nueva media (más baja) de la UE 25. Los programas de convergencia se dedicarán a modernizar y a aumentar el capital físico y humano, promover la sostenibilidad medioambiental, desarrollando mejores prácticas en materia de gobernanza y de capacidades institucionales.

Objetivo Competitividad regional y empleo: se destinarán a los demás Estados miembros y regiones no cubiertos por el objetivo de convergencia, ya que persisten necesidades significativas como consecuencia de reestructuraciones económicas y sociales. Asimismo, se incluye en esta prioridad un tratamiento especial transitorio para las regiones que salen de Objetivo 1 por su propio desarrollo (efecto crecimiento), es decir, cuyo PIB per capita supere el 75% del PIB medio de la UE 15 y de la nueva media de la UE 25. Las intervenciones se centrarán en un número limitado de prioridades estratégicas relacionadas con las Agendas de Lisboa y Gotemburgo.

Europako lurraldeen arteko lankidetza: lehentasun hau mugaz gaindiko eta nazioz gaindiko programen bidez lortuko litzateke, eta Europako lurralde osoan ekonomia integratu bat eratzerakoan sortzen ari diren berariazko arazoei helduko zaie, lurralde hori nazio-mugez banatuta baitago.

Era berean, Konbergentzia Helburuaren barruan, nahiz eta estatu bakoitzaren osotasunerako zehaztua, kohesio-funtsaren finantzazioa jasotzen da herrialde batzuentzat, hau da, eros-ahalmeneko parekotasuneko per capita nazio-errenta gordina (NEG) EB 25en batez bestekoaren % 90en azpitikoa dutenentzat. Negoziazio-prozesuaren emaitza gisa, eta Espainiarentzako alderdi oso esanguratsu gisa, kohesio-funtsetik irteteko aldi iragankor bat ere jaso da, estatu horretako nazio-mailako eragin estatistikoa aintzat hatzeko.

2007-2013ko Finantza Perspektiben akordioak aukera ematen dio Espainiari Europako eskualde-politikaren onuradun nagusietako bat izaten jarraitzeko, eta, aldi berean, Europako politika horren mapa berri bat ezartzen du Espainian, estatu horren garapen-mailarekin bat datorrena. Hortaz, Espainiak honela amaitzen du 2000-2006 aldia: eskualde gehienak egitura-politikako 1. helburuaren barruan. Eta honela hasten du 2007-2013 aldia: herrialde gehienak eskualdeko lehiakortasuna eta enplegua helburuaren barruan, eta kohesio-funtsetik irteteko aldi iragankor batekin.

9.e. Euskadiren partaidetza 2007-2013 aldirako

Aldi berrirako onartu den finantza-esparruaren barruan, Euskal Autonomia Erkidegoak eskualdeko lehiakortasuna eta enplegua helburuan parte hartuko du, konbergentzia helburuak estaltzen ez dituen beste autonomia-erkidegoekin batera, zeren eta beharrizan aipagarriak baitiraute oraindik gure erkidegoan, berregituraketa ekonomiko eta sozialen ondorioz.

EGEF

2007ko azaroan, 2007-2013rako Euskadiko EGEF Programa Operatiboa onartu zuen Europako Batzordeak. Programa hori, hain zuzen ere, EBren jarraibideekin zein Euskadiren eskualde-garapeneko

Cooperación territorial y europea: esta prioridad se alcanzaría mediante programas transfronterizos y transnacionales y abordarán los problemas específicos que surgen al construir una economía integrada en todo el territorio europeo, cuando éste está dividido por fronteras nacionales.

Asimismo, dentro del Objetivo Convergencia, aunque definido para la totalidad de cada Estado, se incluye la financiación del Fondo de Cohesión para aquellos países cuya RNB per capita en paridad de poder adquisitivo (PPA), sea inferior al 90% de la media de la UE 25. Como fruto del proceso de negociación, y como aspecto muy relevante para España, se ha incluido un período transitorio de salida del Fondo de Cohesión como reconocimiento del efecto estadístico a nivel nacional.

El Acuerdo de Perspectivas Financieras 2007-2013 permite que España siga siendo uno de los principales países beneficiarios de la política regional europea, al tiempo que fija un nuevo mapa de dicha política europea en España, en consonancia con el nivel de desarrollo del país. Así, España termina el período 2000-2006 con una mayoría de regiones dentro del objetivo 1 de la política estructural e inicia el período 2007-2013 con una mayoría de regiones dentro del objetivo de competitividad regional y empleo, y con un período transitorio de salida del Fondo de Cohesión.

9.e. Participación del País Vasco para el período 2007-2013

Dentro del marco financiero aprobado para el nuevo período, la Comunidad Autónoma del País Vasco participará en el objetivo de competitividad regional y empleo, junto con otras CCAA no cubiertas por el objetivo de convergencia, pero en las que persisten necesidades significativas como consecuencia de reestructuraciones económicas y sociales.

FEDER

En noviembre de 2007 la Comisión Europea aprobaba el Programa Operativo FEDER del País Vasco 2007-2013, diseñado en coherencia tanto con las orientaciones de la UE como con la propia estrategia de

estrategiarekin berarekin bat etorrita diseinatu zen. Eta, hori dela eta, behin 2000-2006 aurreko programazio-aldian aurreikusitako helburuak iritsiz gero (konbergentzia per capita errentan eta enpleguan Europar Batasunarekin), hurrengo zazpi urteetarako EGEF erkidego-laguntzak beste helburu batzuen aldeko apustua egiten du, Euskadiren eta Europar Batasunaren arteko konbergentzia teknologikoari eta sozialari dagozkionak.

Programak honako zuzkidura hau dauka: 240,6 milioi euroko erkidego-laguntza, Eskualde Garapeneko Europako Funtsaren (EGEF) bidez. Aldi berean, 500,4 milioiren inbertsioa eragingo du EAEn, 2007-2013 aldian zehar.

Erakundeen ikuspuntutik, Programa Operatiboko (P.O.ko) laguntzaren % 76,2 euskal administrazio publikoek (Eusko Jaurlaritza, eta Arabako, Bizkaiko eta Gipuzkoako foru-aldundiak) kudeatuko dute; gainerako % 23,8, berriz, Estatuko Administrazio Orokorrak kudeatuko du.

Funtsen gaikako norakoari dagokionez, honako hau azpimarratu behar da: programatutako inbertsioaren % 90etik gora Europar Batasunaren Lisboako Estrategiako Helburuak betetzera bideratuko da. Hori dela eta, esku-hartze gehienak 1. ardatzean, “enpresa-ezagutzaren, -berrikuntzaren eta -garapenaren ekonomia” izenekoan, bildu dira, erkidego-laguntza osoaren % 74,7 programa horretara bideratu baita.

desarrollo regional del País Vasco, de manera que, una vez alcanzados los objetivos previstos en el período de programación anterior 2000-2006 (la convergencia en renta per cápita y en empleo con la Unión Europea), los objetivos generales por los que apuesta la ayuda comunitaria del FEDER para los próximos siete años se refieren a la convergencia tecnológica y social del País Vasco con la Unión Europea.

El Programa está dotado con una ayuda comunitaria de 240,6 millones de euros a través del Fondo Europeo de Desarrollo Regional (FEDER), que generará a su vez una inversión de 500,4 millones de euros en la CAPV a lo largo del período 2007-2013.

Desde el punto de vista institucional, el 76,2% de la ayuda del Programa Operativo estará gestionada por las Administraciones Públicas Vascas (Gobierno Vasco y Diputaciones Forales de Álava, Bizkaia y Gipuzkoa), mientras que el 23,8% restante estará gestionado por la Administración General del Estado.

Atendiendo al destino temático de los fondos, cabe destacar que más del 90% de la inversión programada está orientada al cumplimiento de los Objetivos de la Estrategia de Lisboa de la Unión Europea, aspecto que ha determinado la notable concentración de las intervenciones en el Eje 1 del Programa Operativo dedicado a la “Economía del Conocimiento e innovación y desarrollo empresarial”, al que se destina el 74,7% del total de la ayuda comunitaria.

KUDEAKETA-UNITATEA UNIDAD GESTORA	ARDATZA EJE	KOSTU HAUTAGARRI AURREIKUSIA COSTE ELEGIBLE PREVISTO
Industria Saila (Teknologia Zuzendaritza) Dpto. Industria (Dirección de Tecnología)	**1. ardatza** Eje 1	134,4
Industria Saila (Teknologia Zuzendaritza) Dpto. Industria (Dirección de Tecnología)	**1. ardatza** Eje 1	18,7
Industria Saila (Nazioartekotze Zuzendaritza) Dpto. Industria (Dirección de Internacionalización)	**1. ardatza** Eje 1	21,7
Garraio eta Herri Lan Saila Dpto. Transportes y Obras Públicas	**3. ardatza** Eje 3	94,2
Ogasun eta Herri Administrazio Saila Dpto. Hacienda y Administración Pública	**5. ardatza** Eje 5	2,0
Ogasun eta Herri Administrazio Saila Dpto. Hacienda y Administración Pública	**5. ardatza** Eje 5	2,7
Guztira / Total		273,7

Garrantzi-hurrenkeran, honako hauek jarraitzen diote: 3. ardatzak, "irirgarritasuna garraio-sare eta -zerbitzuetara" izenekoak (erkidego-laguntzaren % 16,7 bideratzen da horretara), 4. ardatzak, "tokiko eta hiriko garapen iraunkorra" izenekoak (% 4,8), eta 2. ardatzak, "ingurumena eta arriskuen prebentzioa" izenekoak (% 2,8); 5. ardatzari, berriz, "laguntza teknikoa" izenekoari, erkidego-laguntzaren % 1 bideratzen zaio.

Hortaz, 2007-2013ko P.O.n aurreikusitako guztizko inbertsiotik (guztira, 500,4 milioi euro), Eusko Jaurlaritzak, bitarteko organo gisa, 273,7 milioi kudeatuko ditu, kostu hautagarriaren % 50en erkidego-laguntza jasoko baitu (% 40 garraioetako proiektuetan). Hauxe da xehetasuna:

EGIF

1957an sortu zen arren, EGIF pertsonetan inbertitzera zuzendutako Europar Batasunaren finantza-tresna nagusia da oraindik ere. Pertsonen prestakuntza eta trebakuntzarako laguntzak ematen ditu, eta horrela, EBko eskualde eta estatu kideen kohesio sozial eta ekonomikoaren sustapenari laguntzen dio.

Eusko Jaurlaritzak ere, Europako Enplegu Estrategiarekin bat eginda eta Europar Erkidegotik eta Eraberritze Plan Nazionaletik datozen jarraibideekin bat etorrita, EGIFen

Le siguen en orden de importancia el Eje 3 de "Accesibilidad a redes y servicios de transporte", al que se destina el 16,7% de la ayuda comunitaria, el Eje 4 de "Desarrollo sostenible local y urbano", con el 4,8%, y el Eje 2 de "Medio ambiente y prevención de riesgos", con el 2,8%, mientras que al Eje 5 de "Asistencia técnica" se destina el 1% de la ayuda comunitaria.

Así pues, de la inversión total prevista en el P.O. 2007/2013 por 500,4 millones de euros, el Gobierno Vasco gestionará, como órgano intermedio, 273,7 millones, que recibirá una ayuda comunitaria del 50% del coste elegible (40% en los proyectos de transportes). Este es el detalle:

FSE

Creado en 1957, el FSE continua siendo el principal instrumento financiero de la Unión Europea dedicado a invertir en las personas, mediante ayudas para su formación y cualificación, contribuyendo así a la promoción de la cohesión social y económica entre las distintas regiones y Estados miembros de la UE.

El Gobierno Vasco, comprometido con la Estrategia Europea por el Empleo, y en consonancia con las directrices emanadas de la Comunidad Europea y el Plan Nacional de

1081/2006 Araudian zehaztutako eremuen araberakoak diren eta 2007-2013 Programa Operatiboan baterabiltzen diren esku-hartze lerro batzuk ezarri ditu.

Europako araudian ezarritakoaren arabera, Programa Operatibo horrek LGENFk eta AEFk finantzatutako neurriekiko osagarritasuna jasotzen dute bere edukietan, bidezko denean, eta koherentzia zaintzen du Euskadiko EGEFen Programa Operatiboarekin; izan ere, biak datozen urteetarako Euskadiren Eskualde Garapeneko Estrategian zehaztutako helburuak lortzera bideratzen dira.

Euskal ekonomiaren bilakaeraz oro har –eta bereziki, euskal lan-merkatuaz– egindako diagnosia ikusita, eta 2007-2013 aldirako aurreikusitako funtsen mugaketa handia kontuan hartuta, EAEren EGIFen Programa Operatiboak eremu estatalerako onartutako bost ardatzetatik 1. eta 2. ardatzetan bilduko dira, honen segidan ageri den bezala:

Reforma, ha establecido unas líneas de intervención acordes con los ámbitos especificados en el Reglamento 1081/2006 del FSE, que se integran en el Programa Operativo 2007-2013.

De acuerdo con lo establecido en la normativa europea, este Programa Operativo contempla en sus contenidos la complementariedad con las medidas financiadas por el FEADER y por el FEP cuando proceda, y guarda coherencia con el Programa Operativo de FEDER del País Vasco, ya que ambos se orientan hacia la consecución de los objetivos definidos en la Estrategia de Desarrollo Regional del País Vasco para los próximos años.

A la vista del diagnóstico realizado sobre la evolución de la economía vasca en general, y del mercado laboral vasco en particular, y teniendo en cuenta la gran limitación de fondos previstos para el período 2007-2013, el Programa Operativo de FSE de la CAPV se va a concentrar en los ejes 1 y 2, de los cincos aprobados para el ámbito estatal, tal y como figura a continuación:

LEHENTASUNEZKO ARDATZA EJE PRIORITARIO	**EGIF laguntza / Ayuda FSE** (milioi euro / millones de euros)
1. Enpresa-espiritua eta moldagarritasuna 1. Espíritu empresarial y adaptabilidad	22,2
2. Enplegu-gaitasuna, gizarteratzea eta gizon emakumeen berdintasuna 2. Empleabilidad, inclusión social e igualdad entre hombres y mujeres	38,7
3. Giza kapitala ugaritzea eta hobetzea 3. Aumento y mejora del capital humano	
4. Nazioz eta eskualdez gaindiko lankidetza 4. Cooperación transnacional e interregional	
5. Laguntza teknikoa 5. Asistencia técnica	0,2
Guztira / Total	61,1

Hortaz, honako hau aurreikusten da: 2007-2013 aldian zehar 61,1 milioi euro jasoko dira; kopuru horretatik, 29,1 milioi Eusko Jaurlaritzak gauzatu beharreko jarduketetara bideratu dira; 32,0, berriz, foru-aldundiek, udalek eta irabazi-asmorik gabeko gizarte-erakundeek sustatutako jarduketetara.

Laguntza hori, hain zuzen, erakunde horiek egingo duten gastuaren % 50era iristen da. Gastu horiek hasiak dira jada 2007ko ekitaldian, nahiz eta laguntza osoaren %

Así pues, se prevé que durante el período 2007-2013 se reciban 61,1 millones de euros, de los que 29,1 millones se destinarán a actuaciones a ejecutar por el Gobierno Vasco y 32,0 millones a actuaciones promovidas por las Diputaciones Forales, los Ayuntamientos y organismos sociales no lucrativos.

Esta ayuda supone el 50% de los gastos a realizar por las instituciones citadas, que ya han comenzado en el ejercicio de 2007, si bien el anticipo inicial del 5% del total de

5eko aurrerakina ez den jasoko hurrengo urtea arte.

AEF

Arrantzarako Europako Funtsari (AEF) buruzko Erregelamendua el Reglamento sobre el Fondo Europeo de la Pesca (FEP), 2007 eta 2013 bitarterako, 2006ko ekainean onartu zen. Erregelamendu horri jarraiki, 2007ko urtarrilaren 1etik aurrera, Arrantza Bideratzeko Finantza Tresna (ABFT) desagertu zen, eta haren ordez, Arrantzarako Europako Funtsa (AEF) ezarri.

AEFren bitartez Arrantza Politika Bateratua (APB) aplikatzea helburu duten zenbait neurriren zati bat finantzatzen da. Neurri horiek estatu-eremuko programa operatiboen bidez antolatzen dira; Konbergentzia helburuko eskualdeak, baita helburu horretatik kanpo daudenak ere, programa horien barruan sartzen dira.

AEF, ABFT bezala, Europako arrantza- eta akuikultura-sektoreak bermatzeko dago pentsatua. Industria arrantza-ontziak egokitzen ahalegintzen da, lehiakorragoak izan daitezen. Hala, funtsak ahalegin horretan lagunduko dio, eta, aldi berean, ingurumena babesteko eta indartzeko neurriak sustatuko ditu. Gainera, eraldaketa gehien izaten ari diren arrantza-komunitateei lagunduko die, beren ekonomia-oinarria dibertsifikatu dezaten. Berebiziko arreta jarriko da sektoreak behar duen eskulan kualifikatua eskura dezan hartu beharreko neurrietan. Esku hartzeko modalitateak eta baldintzak ere ez dira funtsean aldatuko.

Arrantza-egiturak egokitzeko, AEFek 3.849 milioi euro ditu, 2007-2013 aldirako. Espainiari 1.132 milioi euro dagozkio (% 29,4), 946 Konbergentzia helburuko eskualdeentzat eta 186 gainerakoentzat.

AEFek Euskal Autonomia Erkidegoari esleitutako finantzazioa aurreko garaiko laguntzaren erdia da, gutxi gorabehera. EAEko arrantza-sektorerako aurreikusitako inbertsioa, guztira, 272,0 milioi eurokoa da; horietatik, 56,4 AEFtik datoz, 102,4 Eusko Jaurlaritzatik, eta inbertsio pribatutik, 113,2 milioi euro; horrek guztiak bost lehentasunezko ardatz ditu, hona:

ayudas no se recibirá hasta el año próximo.

FEP

En junio de 2006 se aprobó el Reglamento sobre el Fondo Europeo de la Pesca (FEP) para el periodo 2007-2013. De acuerdo con este Reglamento, a partir del 1 de enero de 2007 desaparece el IFOP (Instrumento Financiero de Orientación de la Pesca) y es sustituido por el FEP (Fondo Europeo de la Pesca).

A través del FEP se cofinancian medidas que tienen como objeto contribuir a la aplicación de la Política Pesquera Común. Estas medidas se instrumentan mediante Programas Operativos específicos de ámbito estatal, que incluyen tanto regiones del objetivo de Convergencia, como regiones fuera de este objetivo.

El FEP, al igual que el IFOP, está concebido para garantizar la viabilidad del sector europeo de la pesca y la acuicultura. El Fondo contribuirá al esfuerzo de la industria por adaptar la flota, con el fin de hacerla más competitiva, y también fomentará medidas para proteger y fortalecer el medio ambiente. Además, ayudará a las comunidades pesqueras más afectadas por estas transformaciones, a fin de que diversifiquen su base económica. Se prestará especial atención a las medidas que garanticen el acceso del sector a la mano de obra cualificada que necesite. Las modalidades y condiciones de intervención tampoco varían de forma sustancial.

Para la adaptación de las estructuras pesqueras el FEP cuenta con 3.849 millones de euros en el período 2007-2013. A España le corresponden 1.132 millones de euros (un 29,4%), 946 para las regiones de objetivo Convergencia y 186 para el resto.

La financiación asignada por el FEP al País Vasco supone en torno a la mitad de la ayuda del período anterior. La inversión total prevista para el sector pesquero vasco asciende a 272,0 millones de euros, de los que 56,4 provienen del FEP, 102,4 del Gobierno Vasco y de la inversión privada 113,2 millones de euros, a través de los siguientes 5 ejes prioritarios:

- 1. ardatza. Europako Erkidegoko arrantza-ontziak egokitzeko neurriak: Euskal Autonomia Erkidegoaren inbertsioen % 46,6; haien artean nabarmentzekoak dira inbertsioak arrantza-ontzietan: 70 milioi euro.

- 2. Akuikultura, barneko arrantza, arantza- eta akuikultura-produktuak eraldatu eta merkaturatzea. Inbertsioen % 32,4 da; arrantza- eta akuikultura-produktuak eraldatzeko eta merkaturatzekoak nabarmentzen dira: 70 milioi euro.

- 3. ardatza. Interes publikoko neurriak, % 20,2 dira, ur-baliabideak, arrantza-portuak eta operazio pilotuak babeste eta garatze aldera, baita sektoreko profesionalak inplikatze aldera ere: 55 milioi euro.

- 4. ardatza. Arrantza-eremuen garapen iraunkorra. Horren gaineko neurriak ez dira Euskal Autonomia Erkidegoan ezarri.

- 5. ardatza. Laguntza teknikoa, planaren gaineko argibideak emateko eta zabalkundea egiteko zabaltzeko, besteak beste: 2,2 milioi euro.

NBBF ETA LGNEF

Nekazaritzako funts berriak 2007ko urtarrilaren 1ean hasi ziren indarrean egoten; haien bidez, Europako Batzordeak Nekazaritza Politika Erkidea gauzatuko du: Nekazaritza Bideratzeko eta Bermatzeko Europako Funtsa (NBBEF) eta Landa Garapenerako Europako Nekazaritza Funtsa (LGNEF), Kontseiluaren (EK) 1290/2005 Erregelamenduaren bidez gauzatu dena.

NBBEF bidez hauek finantzatzen dira:

a) Estatu kideek eta Europako Erkidegoak kudeaketa partekatuz:

- itzulketak, nekazaritzako produktuak hirugarren herrialdetara esportatzeagatik.

- nekazaritza-merkatuak erregularizatzera bideratutako esku-hartzeak.

- Eje 1. Medidas de adaptación de la flota pesquera comunitaria, que representan el 46,6% de las inversiones del País Vasco, y entre las que destacan las inversiones a bordo de los buques pesqueros con 70 millones de euros.

- Eje 2. Acuicultura, pesca interior, transformación y comercialización de productos de la pesca y de la acuicultura. Supone el 32,4% de las inversiones, destacando las dirigidas a la transformación y comercialización de los productos de la pesca y la acuicultura, con 70 millones de euros.

- Eje 3. Medidas de interés público, que representan un 20,2 %, y atienden a la protección y desarrollo de los recursos acuáticos, los puertos de pesca, las operaciones piloto y la implicación de profesionales del sector, con 55 millones de euros.

- Eje 4. Desarrollo sostenible de las zonas de pesca, cuyas medidas no han sido implementadas en el País Vasco.

- Eje 5. Asistencia técnica, con un importe de 2,2 millones de euros para la información y difusión del Plan, etc.

FEAGA Y FEADER

El 1 de enero de 2007 entran en vigor dos nuevos fondos agrícolas, mediante los cuales la Comisión ejecutará la Política Agrícola Común: el FEAGA (Fondo Europeo Agrícola de Garantía) y el FEADER (Fondo Europeo Agrícola de Desarrollo Rural), la cual se ha llevado a efecto por Reglamento (CE) nº 1290/2005 del Consejo.

El FEAGA financia:

a) En gestión compartida entre los Estados miembros y la Comunidad:

- las restituciones por exportación de productos agrícolas a terceros países.

- las intervenciones destinadas a la regularización de los mercados agrícolas.

- nekazariei egiten zaizkien zuzeneko ordainketak.

- Estatu erkideek, Batzordeak onartutako programetan oinarrituta, nekazaritza-produktuei buruz argibideak emateko eta produktu horiek sustatzeko eginiko neurrietarako Erkidegoak egiten duen finantza-ekarpena.

b) Zentralizatuta:

- Erkidegoaren finantza-partaidetza albaitaritza-neurri espezifikoetan, albaitaritza-kontroleko neurrietan eta gizakiak edo animaliak elikatzeko produktuak kontrolatzeko, baita animalien gaixotasunak errotik kentzeko eta animalien gaixotasunak zaintzeko eta neurri fitosanitarioak hartzeko ere.

- Batzordeak nekazaritza-produktuak sustatzeko zuzenean hartutako neurriak.

- nekazaritzan baliabide genetikoak zaintzeko, karakterizatzeko, biltzeko eta erabiltzeko zuzendutako neurriak.

- nekazaritzari buruzko kontabilitate-informazioa sortzea eta mantentzea.

- nekazaritza-ikerkuntzari buruzko sistemak.

- arrantza-merkatuei buruzko gastuak.

LGNEFek finantzatzen du, estatu kideekin eta Europako Erkidegoarekin kudeaketa partekatuz, Erkidegoaren finantza-partaidetza, landa-garapenerako programen aldekoa, alegia.

Estatu kideei dagozkien gastuen kudeaketa haiek baimendutako organismoei esleitzen zaie; Estatu espainolaren lurralde-banaketa kontuan hartuta, autonomia-erkidego bakoitzerako organismo ordaintzaile bana egotea baimendu da, eta Euskal Autonomia Erkidegoari dagokiona urriaren 3ko 194/2006 Dekretuaren bidez ezarri da.

Funts bien aurrekontu-ekitaldia urte bakoitzeko urriaren 16an hasten da, eta

- los pagos directos a los agricultores.

- la contribución financiera de la Comunidad a medidas de información y promoción de productos agrícolas realizadas por los Estados miembros en base a programas aprobados por la Comisión.

b) De forma centralizada:

- la participación financiera de la Comunidad en medidas veterinarias específicas, medidas de control veterinario y de control de productos destinados a la alimentación humana o animal, programas de erradicación y vigilancia de las enfermedades animales y medidas fitosanitarias.

- las medidas de promoción de productos agrícolas efectuadas directamente por la Comisión.

- las medidas destinadas a garantizar la conservación, caracterización, recogida y utilización de recursos genéticos en la agricultura.

- la creación y mantenimiento de los sistemas de información contable agraria.

- los sistemas de investigación agraria.

- los gastos relativos a los mercados de la pesca.

El FEADER financia, en gestión compartida entre los Estados miembros y la Comunidad, la participación financiera de la Comunidad a favor de los programas de desarrollo rural.

La gestión de los gastos que corresponden a los Estados miembros se atribuye a organismos autorizados por los mismos; dada la distribución territorial en el Estado español, se ha autorizado la existencia de un organismo pagador por cada Comunidad Autónoma, habiéndose constituido el correspondiente al País Vasco por Decreto 194/2006, de 3 de octubre.

El ejercicio presupuestario de ambos Fondos se inicia el 16 de octubre de cada año y

hurrengo urteko urriaren 15ean amaitzen.

LGNFEk estatu kideei ematen zaizkien laguntzetan parte hartzen du, landa-garapeneko programen bidez, zenbait neurriren bitartez. Hona horien helburuak:

- Nekazaritzaren eta basogintzaren lehiakortasuna hobetzea, berregituraketari, garapenari eta berrikuntzari lagunduz.

- Ingurumena eta landa-ingurua hobetzea, lurrak kudeatzeko laguntzak emanez.

- Landa-eremuen bizi-kalitatea hobetzea eta ekonomia-jardueraren dibertsifikazioa bultzatzea.

Helburu horiek lau ardatzetan gauzatzen dira; haietan sartzen baitira landa-garapeneko programa osatzen duten zenbait neurri.

Euskal Autonomia Erkidegoko nekazaritza-garapeneko programaren azken bertsioa, 2007ko urtarrilaren 1etik 2013ko abenduaren 31a bitarteko aldirako, 2007ko abenduaren 18an aurkeztu zen Batzordearen aurrean, eta horren barruan programa gauzatzeko ardatzen eta neurrien deskribapen bat eta finantziazio-plan bat sartzen ziren; azken horren barruan LGNEFen finantza-ekarpena eta autonomia-erkidegoko aurrekontuak daude.

KOHESIO FUNTSA

Batzordeak 2008ko otsailaren 15ean hartutako erabakiaren bidez, Euskal Autonomia Erkidegoko landa-garapenerako programa onartu zen, 206,3 milioi euroko gastu publikoa eta LGNFEren 78,1 milioi euroko gehienezko ekarpena hartzen dituena.

Eusko Jaurlaritzak 2000 eta 2006 bitarteko aldian kudeatutako proiektuetatik aldi hautagarria 2007ko abenduaren 31n amaitu da, eta, horrenbestez, horren ondoren Kohesio Funtsaren Zuzendariordetzari aipatutako eguneko ordainketen ziurtagiriak, eta horrekin batera laguntzen azken saldoa eskatzeko behar den dokumentazioa, laguntzon ehuneko 20 bidali zaizkio.

finaliza el 15 de octubre del año siguiente.

El FEADER interviene en las ayudas a los Estados miembros a través de los programas de desarrollo rural, mediante una serie de medidas cuyos objetivos son:

- Aumentar la competitividad de la agricultura y la silvicultura mediante la ayuda a la reestructuración, el desarrollo y la innovación.

- Mejorar el medio ambiente y el medio natural, mediante ayudas a la gestión de las tierras.

- Mejorar la calidad de vida en las zonas rurales y fomentar la diversificación de la actividad económica.

Estos objetivos se materializan en cuatro Ejes, en los que vienen incluidas las diversas medidas que componen el programa de desarrollo rural.

El programa de desarrollo rural del País Vasco, para el período 1 de enero de 2007 a 31 de diciembre de 2013, fue presentado en su versión final ante la Comisión el 18 de diciembre de 2007, incluyendo una descripción de los ejes y medidas para la ejecución del programa y un plan de financiación en el que se incluye la contribución financiera del FEADER y la de los Presupuestos de la Comunidad Autónoma.

FONDO DE COHESIÓN

Por Decisión de la Comisión de 15 de febrero de 2008 se aprueba el programa de desarrollo rural del País Vasco con un gasto público de 206,3 millones de euros y una contribución máxima del FEADER de 78,1 millones de euros.

El período elegible de los proyectos gestionados por el Gobierno Vasco durante el periodo 2000-2006 ha terminado el 31 de diciembre de 2007, por lo que posteriormente se han remitido a la Subdirección General del Fondo de Cohesión las certificaciones de pagos a la fecha citada, junto con la documentación necesaria para solicitar el saldo final de las ayudas, esto es, el 20% de las mismas.

Azken saldo horiek dira Eusko Jaurlaritzako Diruzaintza Orokorrean sartzeko aurreikusitako laguntza bakarrak dira, Kohesio Funtsetik datozenak; izan ere, 2007-2013 aldirako, Eusko Jaurlaritzak ez du parte hartzen funtsaren bidez kofinantzatutako proiektuetan autonomiei dagokien tartean.

Hori bai, EAEko hiru hiriburuek, berriz, parte hartuko dute garai berrian, tokiko erakundeei dagokien tartearen barruan, hala hiri-hondakinen zabortegiak zabaltzeko eta egokitzeko proiektuetan, nola hirugarren mailako ur-tratamenduko proiektuetan.

Aurreko aldikoak bezain itxiak ez diren proiektuak dira; izan ere, orain bai, orain zenbait aldaketa har dezakete. Aldaketok 40 milioi euro inguruko kostu hautagarria izango dute, eta, Erkidegoak azken ordainketen % 80ko laguntza emango die.

Estos saldos finales son las únicas ayudas previstas a ingresar en los próximos años en la Tesorería General del Gobierno Vasco, provenientes del Fondo de Cohesión, ya que para el período 2007-2013 el Gobierno Vasco no participa en proyectos cofinanciados por el Fondo dentro del tramo autonómico.

Ahora bien, sí participarán en el nuevo período, dentro del tramo correspondiente a las Entidades Locales, las tres capitales vascas, en proyectos de ampliación y adecuación de vertederos de residuos urbanos y de tratamiento terciario de aguas.

Se trata de proyectos no tan cerrados como los del período anterior, ya que ahora sí pueden soportar algunas modificaciones, que van a suponer un coste elegible próximo a los 40 millones de euros, y que recibirán una ayuda comunitaria del 80% de los pagos finales.

10. BESTE FINANTZAZIO-ITURRI BATZUK

Hona hemen autonomia-erkidegoko administrazioen gainerako diru-sarrerak:

- Beste intsuldaketa batzuk. Beste administrazio batzuetatik jasotako diru-sarrerak, hauek eragindakoak:

  a) Foru-aldundien eta udalen partaidetza zerga ez itunduetan.

  b) Kirol eta Ongintzako Elkarrekiko Apustuen eta Estatuko Loteria eta Apustuen Organismo Nazionalaren diru-bilketaren partaidetza.

  c) Estatuko administrazioekin eta Euskadiko instituzioen artean finantzaziorako egindako akordioak eta hitzarmenak.

- Tasak eta ondasunak saltzeagatik eta zerbitzuak emateagatik lortutako diru-sarrerak, eta zenbait zergaren gaineko errekarguetatik eta isunetatik lortutakoak.

- Ondarezko diru-sarrerak: balore-tituluen interesak; dibidenduak; higiezinen, emakiden eta aprobetxamenduen errentak, eta, funtsean, gordailuen

10. OTRAS FUENTES DE FINANCIACIÓN

El resto de ingresos de las Administraciones de la Comunidad Autónoma son:

- Otras transferencias. Ingresos recibidos de otras administraciones por:

  a) Participación de las Diputaciones Forales y Ayuntamientos en tributos no concertados.

  b) Participación en la recaudación de las Apuestas Mutuas Deportivo Benéficas y del Organismo Nacional de Loterías y Apuestas del Estado.

  c) Acuerdos y Convenios de financiación establecidos con las Administraciones del Estado y entre las Instituciones del País Vasco.

- Tasas y otros ingresos derivados de la venta de bienes y prestación de servicios, así como los recargos sobre determinados tributos y las multas.

- Ingresos patrimoniales: intereses de títulos valores, dividendos, renta de inmuebles, concesiones y aprovechamientos y, fundamentalmente,

interesak.

- Finantza-aktiboen aldakuntza: tituluak besterentzea eta maileguak itzultzea.

- Zorpetzea: maileguak eta zor publikoko jaulkipenak, erakunde bakoitzari dagokion mugen barruan.

- Beste batzuk: inbertsioak besterentzea.

los intereses de depósitos.

- Variación de activos financieros: enajenación de títulos y reintegros de préstamos.

- Endeudamiento: préstamos y emisiones de deuda pública, dentro de los límites legales que corresponden a cada institución.

- Otros: enajenación de inversiones.

B ATALA

Euskadiko Ogasunaren kudeaketa

2011ko ekitaldian

Parte B

Gestión de la Hacienda Vasca

en el ejercicio 2011

III. Kapitulua

Euskadiko Ogasun Orokorra

Capítulo III

Hacienda General del País Vasco

1. SARRERA

1/1997 Legegintzako Dekretuak, azaroaren 11koak, Euskadiko Ogasun Nagusiaren Antolarauei buruzko Legearen Testu Bategina onartzen duenak, honako hau ezartzen du 1. artikuluan: "Euskal Autonomia Erkidegoak ekonomiaren arloan dauzkan eskubide eta obligazio guztiek osatzen dute Euskadiko Ogasun Nagusia".

Kapitulu honetan, Euskadiko Ogasun Orokorrak 2011ko ekitaldian egindako kudeaketa aztertzen da. Lehenik eta behin,

1. INTRODUCCIÓN

De acuerdo con el Decreto Legislativo 1/1997, de 11 de noviembre, por el que se aprueba el texto refundido de las disposiciones legales vigentes sobre Principios Ordenadores de la Hacienda General del País Vasco; se establece en su artículo 1 que la Hacienda General del País Vasco, está constituida, por el conjunto de derechos y obligaciones, de naturaleza económica, de que sea titular la Comunidad Autónoma.

En este capítulo se analiza la gestión de la Hacienda General del País Vasco en 2011. Primeramente, se realiza una breve reseña

urtean zehar onartutako xedapenen aipamen laburra egiten da, eta, ondoren, kudeaketa ekonomikoaren azterketa egiten da, bi alderdi bereizita: sarrerak eta gastuak.

Sarrerak kopuruan duten garrantzia eta instituzionalki duten garrantzia kontuan hartuta sailkatu ditugu. Euskadiko Ogasun Orokorraren finantzazio-iturri nagusia foru-aldundien ekarpenak dira, Ekonomia Itunaren baliabideak erakundeen artean banatzetik datozenak; eta horiek aztertuko dira lehenbizi. Ondoren, Estatuko administrazioaren eta Europar Batasunaren transferentziak aztertzen dira, bai eta zorpetzea eta gainerako sarrerak ere. Aurrerago, gastuaren kudeaketa ekonomikoari buruzko atal bat dago.

Horrezaz gain, izaera instituzionaleko zenbait finantza-fluxu aztertzen dira. Ez dute eraginik Euskadiko Ogasun Orokorraren aurrekontuan, baina haien finantza-kudeaketa egin behar du. Hona hemen:

- Estatuari ordaindu beharreko kupoa. Lurralde historiko bakoitzari dagokion kopurua Ogasun Orokorrak jasotzen du, eta, ondoren, Estatuari ordainketa bateratu batean ordaintzen zaio.

- BEZagatik bildutakoa doitzea. Estatutik datozen diru-kopuruak Ogasun Orokorrak jasotzen ditu eta horrek foru-aldundiei banatzen dizkie.

- Fabrikazioko Zerga Bereziengatik bildutakoaren egokitzapena. Horiek ere foru-aldundien artean banatzen dira.

- Fabrikazioko Zerga Bereziak ituntzeak eragindako finantza-konpentsazioak. Kupoaren finantza-fluxuarekin batera egiten dira.

2. ARAUGINTZA

2.a. Alderdi orokorrak

2011. urtean, Ogasun Orokorraren araugintzaren jarduera autonomia-

sobre las disposiciones aprobadas a lo largo del año y luego se aborda la gestión económica desde la doble vertiente de ingresos y gastos.

Los ingresos se clasifican según su relevancia cuantitativa e institucional. Las Aportaciones de las Diputaciones Forales, provenientes de la distribución entre Instituciones de los recursos del Concierto Económico, constituyen la principal fuente de financiación de la Hacienda General del País Vasco. A continuación se analizan las transferencias de la Administración del Estado y de la Unión Europea, así como, el endeudamiento y resto de ingresos. Más adelante, se incluye un apartado destinado a la gestión económica del gasto.

Además, se analizan varios flujos financieros de carácter institucional que no tienen una incidencia presupuestaria para la Hacienda General del País Vasco, pero que sí implican una gestión financiera por parte de ésta. Estos flujos son:

- Cupo a pagar al Estado, en el que los importes de cada Territorio Histórico se reciben en la Hacienda General y, luego, se efectúa el pago conjunto al Estado.

- Ajuste de la recaudación por el IVA, en que los importes procedentes del Estado se reciben en la Hacienda General que los distribuye entre las Haciendas Forales.

- Ajustes de la recaudación por los Impuestos Especiales de Fabricación. Que se distribuyen, igualmente, entre las Diputaciones Forales.

- Compensaciones financieras derivadas de la concertación de los Impuestos Especiales de Fabricación, que se realizan junto con los flujos financieros del cupo.

2. ACTIVIDAD NORMATIVA

2.a. Aspectos generales

La actividad normativa de la Hacienda General durante 2011 se concentró la regulación de las

erkidegoaren tasak eta prezio publikoak arautzea izan zen.

Abenduaren 23ko 5/2010 Legeak, Euskal Autonomia Erkidegoko 2011rako Aurrekontu Orokorrak onartzen dituenak, II. kapituluko 36. artikuluan, eguneratu egin zituen oinarriaren ehuneko jakin bat finkatuta ez izateagatik edo oinarria moneta-unitateetan emana ez egoteagatik finkoak diren Euskadiko Ogasun Nagusiaren tasak: 2010erako eskatzen ziren zenbatekoei, hain zuzen ere, bat koma zero bi koefizientea (1,02) aplikatu zitzaien.

Eta, gainera, prezio publiko hauek ezarri ziren:

- Euskal Estatistika Erakundea / Instituto Vasco de Estadística (Eustat) administrazio-erakunde autonomoak artitaratzen dituen argitalpenengatik eta ematen dituen zerbitzuengatik.

- Euskal Herriko Poliziaren Ikastegia Erakunde Autonomoak ematen dituen zerbitzuengatik.

- HABE erakunde autonomiadunak eskaintzen dituen zerbitzuengatik eta betetzen dituen ondasun eta jarduerengatik.

2.b. Arauen aurkibidea

LEGEAK

5/2010 LEGEA, abenduaren 23koa, Euskal Autonomia Erkidegoko 2011. urteko Aurrekontu Orokorrak onartzen dituena. (EHAA 250 zk., 2010eko abenduak 30).

5/2011 LEGEA, abenduaren 22koa, Euskal Autonomia Erkidegoko Administrazioaren Tasa eta Prezio Publikoei buruzko Legea aldatzeko dena. (EHAA 245 zk., 2011ko abenduak 28).

BESTELAKO XEDAPENAK

AGINDUA, 2011ko otsailaren 28koa, Herrizaingoko sailburuarena, 2010eko otsailaren 8ko Agindua aldatzen duena.

tasas y precios públicos de la Comunidad Autónoma.

Mediante el artículo 36 del Capítulo II de la Ley 5/2010, de 23 de diciembre, por la que se aprueban los Presupuestos Generales de la Comunidad Autónoma de Euskadi para el ejercicio 2011 se procedió a la actualización de las tasas de la Hacienda General del País Vasco de cuantía fija, bien por no estar fijadas en un porcentaje de la base o por no estar ésta valorada en unidades monetarias, elevándolas hasta la cantidad resultante de la aplicación del coeficiente uno coma cero dos (1,02) de la cuantía que resultaba exigible en el año 2010.

Además se fijaron los siguientes precios públicos:

- Por los servicios que presta y las publicaciones que edita el Organismo Autónomo Administrativo Euskal Estatistika Erakundea / Instituto Vasco de Estadistica (Eustat).

- Por los servicios que presta el Organismo Autónomo Administrativo Academia de Policía del País Vasco.

- Por los servicios que presta y los bienes y actividades que realiza el Organismo Autónomo HABE.

2.b. Índice normativo

LEYES

LEY 5/2010, de 23 de diciembre, por la que se aprueban los Presupuestos Generales de la Comunidad Autónoma de Euskadi para el ejercicio 2011. (BOPV nº 250, 30 de diciembre de 2010).

LEY 5/2011, de 22 de diciembre, de modificación de la Ley de Tasas y Precios Públicos de la Administración de la Comunidad Autónoma del País Vasco. (BOPV nº 245, 28 de diciembre de 2011).

OTRAS DISPOSICIONES

ORDEN de 28 de febrero de 2011, del Consejero de Interior, por la que se modifica la Orden de 8 de febrero de 2010, mediante la

Horren bidez, Euskal Autonomia Erkidegoko Bingo-jokoaren modalitateei aplikatu beharreko kentze-ehunekoak zehazten dira. (EHAA 40 zk., 2011ko otsailak 28).

AGINDUA, 2011ko otsailaren 2koa, Ekonomia eta Ogasuneko sailburua, Euskal Estatistika Erakundea / Instituto Vasco de Estadística (Eustat) administrazio-erakunde autonomoak eskaintzen dituen argitalpenen eta zerbitzuen 2011. urterako prezio publikoak finkatzen dituena. (EHAA 58 zk., 2011ko martzoak 24).

AGINDUA, 2011ko urriaren 26koa, Herrizaingoko sailburuarena, Euskal Herriko Poliziaren Ikastegia Erakunde Autonomoak ematen dituen jardueren prezio publikoak finkatzeko dena. (EHAA 203 zk., 2011ko urriak 26).

AGINDUA, 2011ko irailaren 23koa, Kulturako sailburuarena, Helduen Alfabetatze eta Berreuskalduntzerako Erakunde Autonomiadunak (HABE) eskaintzen dituen zerbitzuen eta betetzen dituen jardueren prezio publikoak finkatzen dituena. (EHAA 214 zk., 2011ko azaroak 11).

3. KUDEAKETA EKONOMIKOA

3.a. Diru-sarrerak

III.1 koadroan adierazten dira, laburtuta, Eusko Jaurlaritzak 2011ko ekitaldian likidatutako diru-sarrerak, aitortutako eskubideak eta likidatutako garbiak. Guztira, 9.718.879 mila euro dira.

Hurrengo koadroek kontzeptu nagusiengatiko diru-sarrerak adierazten dituzte. Nabarmentzekoak dira foru-aldundien ekarpenak, Euskal Autonomia Erkidegoko erakunde erkideen guztizko diru-sarreren % 81,44 baitira.

que se determinan los porcentajes de detracción aplicables a las modalidades del Juego del Bingo de la Comunidad Autónoma de Euskadi. (BOPV nº 40, 28 de febrero de 2011).

ORDEN de 2 de febrero de 2011, del Consejero de Economía y Hacienda, por la que se fijan los precios públicos de las publicaciones y servicios que presta el Organismo Autónomo Administrativo Euskal Estatistika Erakundea / Instituto Vasco de Estadística (Eustat). (BOPV nº 58, 24 de marzo de 2011).

ORDEN de 26 de octubre de 2011, del Consejero de Interior, por la que se fijan los precios públicos de las actividades que presta el Organismo Autónomo Administrativo Academia de Policía del País Vasco. (BOPV nº 203, de 26 de octubre de 2011).

ORDEN de 23 de septiembre de 2011, de la Consejera de Cultura, por la que se fijan los precios públicos de los servicios que presta y las actividades que realiza el Organismo Autónomo HABE. (BOPV nº 214, de 11 de noviembre de 2011).

3. GESTIÓN ECONÓMICA

3.a. Ingresos

En el Cuadro III.1 siguiente se presenta el resumen de los ingresos liquidados, derechos reconocidos y liquidados netos, por el Gobierno Vasco en el ejercicio 2011, por un total de 9.718.879 miles de euros.

Los cuadros siguientes muestran los ingresos por los principales conceptos, destacando las Aportaciones de las Diputaciones Forales que representaron un 81,44% del total de ingresos de las Instituciones Comunes del País Vasco.

EUSKAL AUTONOMI ERKIDEGOA. DIRU-SARRERA LIKIDATUAK
COMUNIDAD AUTÓNOMA DEL PAÍS VASCO. INGRESOS LIQUIDADOS

000€

DIRU-SARRERA	2011	2010	2009	2008	2007	INGRESOS
1. FORU-ALDUNDIEN EKARPENAK	7.915.428	7.978.128	7.077.630	7.896.129	8.601.042	1. APORTACIONES DIP. FORALES
Ekarpen Orokorra	7.314.810	7.774.246	6.847.227	7.754.813	8.460.069	Aportación General
Ekarpen Bereziak	600.619	203.882	230.403	141.316	140.973	Aportaciones Específicas
2. BESTE DIRU-SARRERA INST. BATZUK	324.203	299.399	132.176	171.008	134.277	2. OTROS INGRESOS INSTITUCIONALES
Euskadiko erakundeen transf.	7.134	7.134	15.466	22.890	12.796	Transf. Instituciones País Vasco
Estatuaren transferentziak	208.596	208.596	45.605	34.981	25.526	Transferencias del Estado
Europar Batasuneko funtsak	108.151	82.935	71.105	113.137	95.955	Fondos Unión Europea
EGF	7.594	1.709	7.041	13.320	17.838	FSE
EGEF	34.809	13.904	3.323	21.644	301	FEDER
NBBEF-Orientazioa			900	985	1.644	FEOGA-Orientación
NBBEF-Bermea						FEOGA-Garantía
LGENF*	5.719	11.514	2.881	10.572		FEADER*
NBEF*	51.272	52.137	50.739	48.547	48.949	FEAGA*
AEF (ABFT)	6.376		3.051	17.327	19.237	FEP (IFOP)
Kohesio Funtsa		1.833	2.560		7.443	Fondo de Cohesión
Beste funts batzuk	2.381	1.838	610	742	543	Otros Fondos
Europar Batasunaren kanpoko funtsak	322	734				Fondos del exterior de la U.E.
3. BESTE BALIABIDE BATZUK	1.479.248	2.198.307	1.720.574	612.849	263.250	3. OTROS RECURSOS
Zeharkako zergak	3.010	4.274	4.641	5.555	6.263	Impuestos indirectos
Tasak eta prezio publikoak	210.864	189.464	169.758	154.951	151.651	Tasas y precios públicos
Beste transferentziak	57.893	9.502	65.402	15.464	7.356	Otras transferencias
Ondare-sarrerak	197.261	83.868	48.974	180.036	87.012	Ingresos patrimoniales
Inbertsio errealen besterentzeak	1.064	713	386	8.803	528	Enajenación de inversiones reales
Finantza-aktiboen gutxitzea	49.078	17.485	20.413	48.040	10.530	Disminución de activos financieros
Zor publikoa	960.077	1.893.000	1.411.000	200.000		Deuda pública
DIRU-SARRERAK, GUZTIRA	9.718.879	10.475.834	8.930.380	8.679.986	8.998.569	TOTAL INGRESOS

*** 2007ko urtarrilaz geroztik, NBBEF-Bermea desagertu zen, eta NBEF eta LGENF sortu ziren.**
* A partir de enero de 2007 desaparece el FEOGA-Garantía y se crean el FEADER y el FEAGA.

KOADROA / CUADRO III.1

EUSKO JAURLARITZAREN DIRU-SARRERA LIKIDATUAK KAPITULUAREN ARABERA
INGRESOS LIQUIDADOS DEL GOBIERNO VASCO POR CAPÍTULOS

000€

KONTZEPTUAK - URTEAK / CONCEPTOS - AÑOS	2005	2006	2007	2008	2009	2010	2011
Kap. II. Zeharkako zergak Cap. II. Impuestos indirectos	6.986	6.422	6.263	5.555	4.641	4.274	3.010
Kap. III. Tasak, prezio pub. eta zuzb. publikoko beste batzuk Cap. III. Tasas, precios públicos y otros ingr. derecho público	116.756	135.370	151.561	154.951	169.758	189.464	210.864
Kap. IV. Gastu arruntetarako transf. eta dirulaguntzak Cap. IV. Transferencias y subven. para gastos corrientes	7.224.206	7.984.065	8.699.954	8.006.721	7.181.787	8.090.883	8.024.907
Kap. V. Ondare-sarrerak Cap. V. Ingresos patrimoniales	36.569	57.342	87.012	180.036	48.974	83.868	197.261
Kap. VI. Inbertsio errealen besterentzeak Cap. VI. Enajenación de inversiones reales	1.897	1.116	528	8.803	386	713	1.064
Kap. VII. Kapital eragiketetarako transf. eta dirulaguntzak Cap. VII. Transferencias y subv. para operaciones de capital	69.892	48.856	42.720	75.880	93.420	196.146	272.617
Kap. VIII. Finantza-aktiboen gutxitzea Cap. VIII. Disminución de activos financieros	9.371	14.479	10.530	48.040	20.413	17.485	49.078
Kap. IX. Finantza pasiboak Cap. IX. Pasivos financieros	300.000			200.000	1.411.000	1.893.000	960.077
GUZTIRA / TOTAL	**7.765.678**	**8.247.648**	**8.998.569**	**8.679.986**	**8.930.380**	**10.475.834**	**9.718.879**
Diru-sarrera arruntak / Ingresos corrientes	7.384.518	8.183.198	8.944.791	8.347.263	7.405.160	8.368.489	8.436.042
Kapital-eragiketak / Operaciones de capital	71.789	49.972	43.249	84.683	93.807	196.860	273.682
Finantza-eragiketak / Operaciones financieras	309.371	14.479	10.530	248.040	1.431.413	1.910.485	1.009.156

KOADROA / CUADRO III.2

EUSKAL AUTONOMIA ERKIDEGOKO DIRU-SARREREN JATORRIA. 2011KO LIKIDAZIOA
PROCEDENCIA DE LOS INGRESOS DE LA CAPV. LIQUIDACIÓN 2011

%

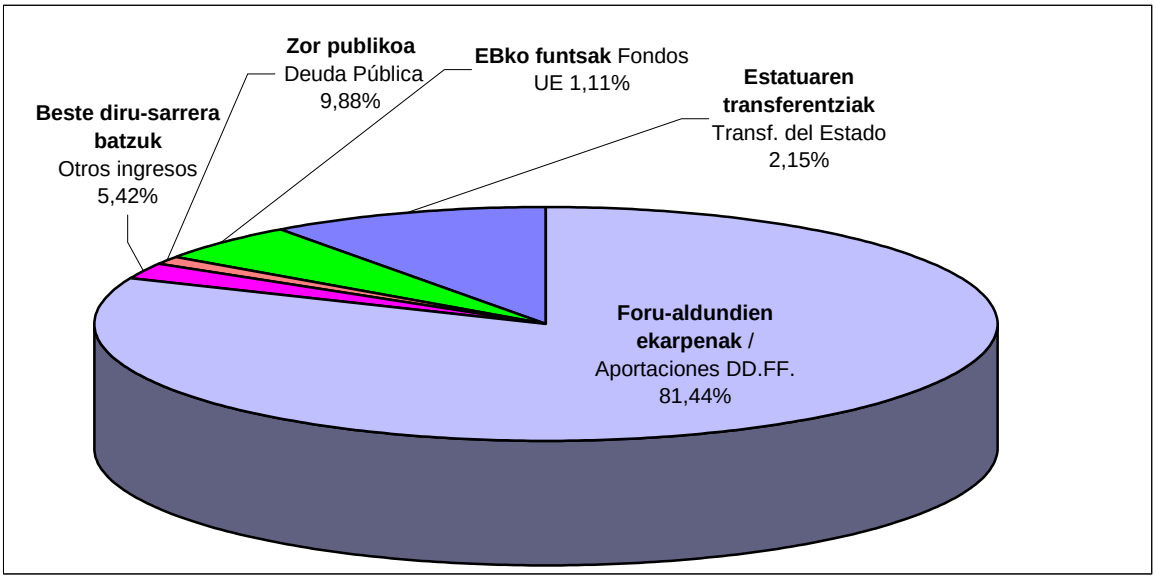

GRAFIKOA / GRÁFICO III.1

EUSKO JAURLARITZAREN DIRU-SARRERA LIKIDATUAK KONTZEPTUAREN ARABERA
INGRESOS LIQUIDADOS DEL GOBIERNO VASCO POR CONCEPTOS

000€

kapituloa-artikuloa-konzeptoa	konz. conc.	art. art.	kap. cap.	capítulo-artículo-concepto
bingo jokoaren gaineko zerga		3.010		impuesto sobre el juego del bingo
Kap. II: Zeharkako zergak			**3.010**	**Cap. II: Impuestos indirectos**
eaek berak araututako tasak: izaera orokorrekoak	15.143			de normativa propia de la cae: de carácter general
eaek berak araututako beste tasa batzuk	10.509			otras tasas de normativa propia de la cae
eaek berak arautzen ez dituen beste tasa batzuk	303			otras tasas de normativa no propia de la cae
tasak		25.955		tasas
prezio publikoak		41.105		precios públicos
itzulerak		25.808		reintegros
errekarguak, isunak eta zuzen.publik.sarr.interes	39.878			recargos, multas e intereses de ingr. derecho pub.
zerbitzu ezberdinengatiko diru-sarrerak	9.245			ingresos por servicios diversos
bestelako diru-sarrerak	58.343			otros ingresos
ohizkanpoko diru-sarrerak	10.530			ingresos extraordinarios
zuzb. publikopeko hainbat diru-sarrera		117.996		diversos ingresos en régimen de derecho público
Kap. III: Tasak, salneurriak eta zuzb. publikoko b. batzuk			**210.864**	**Cap. III: Tasas, pre. públicos y otros ingr. derecho públ.**
erakunde autonomoetatik	78			de organismos autónomos
zuzenbide pribatuko erakunde publikoetatik	978			de entes públicos de derecho privado
sozietate publikoetatik	19			de sociedades públicas
euskal autonomi erkidegoaren adm. publikotik		1.075		de la administracion pública de la cae
foru aldundietatik	7.915.796			de diputaciones forales
euskal alor publikoko toki-erakundeetatik	1.621			de entidades locales del sector público vasco
euskal alor publikoko erakundeetatik		7.917.417		de entidades del sector público vasco
estatuko administrazio zentraletik	26.879			de la administración central del estado
	5.169			de entidades gestoras de la seguridad social
espainiako alor publikoko besten erak. batzuetatik	600			de otras entidades del sector público español
espainiako alor publikoko erakundeetatik		32.648		de entidades del sector público español
atzerritik		66.671		del exterior
	145			de otras empresas privadas
familiengandik	239			de familias
irabazi-asmorik gabeko instituzioetatik	6.712			de instituciones sin fines de lucro
familia, enpresa, beste alor eta erak. batzuetatik		7.096		de empresas, familias y otros sectores y entidades
Kap. IV: Gastu arruntetarako transf. eta dirulaguntzak			**8.024.907**	**Cap. IV: Transferencias y subven. para gastos corrientes**
EAEren finantza-inbertsioen diru-sarrerak		160.000		ingresos de inver. financieras en admón. pública CAE
beste erak. batzuetako f.-inbertsioen diru-sarr.		288		ingresos de inver. financieras en otras entidades
hainbat diru-sarrera finantzario		17.324		diversos ingresos financieros
alokatze eta antzeko eragiketengatiko sarrerak	3.451			ingresos por arrendamientos y opera. similares
zerbitzu ezberdinengatiko diru-sarrerak	274			ingresos por servicios diversos
bestelako diru-sarrerak	306			otros ingresos
ohizkanpoko diru-sarrerak	15.594			ingresos extraordinarios
ibilgetuaren sarrerak eta bestelako sarrera finantz.		19.625		ingresos del inmovilizado y otros ing. financieros
salmentak		24		ventas
Kap. V: Ondare-sarrerak			**197.261**	**Cap. V: Ingresos patrimoniales**
lurrak eta ondasun naturalak	169			terrenos y bienes naturales
eraikuntzak	887			construcciones
garraio-elementuak	9			elementos de transporte
inbertsio materialen besterentzeak		1.064		enajenación de inversiones materiales
Kap. VI: Inbertsio errealen besterentzeak			**1.064**	**Cap. VI: Enajenación de inversiones reales**
euskal alor publikoko toki-erakundeetatik		7.694		de entidades locales del sector público vasco
estatuko administrazio zentraletik		222.334		de entidades del sector público español
atzerriko alor publikotik		42.590		del exterior
Kap. VII: Kapital eragiketetarako transf. eta dirulaguntzak			**272.617**	**Cap. VII: Transf. y subv. para opera. de capital**
beste erakunde batzuetako finantza-inbertsioak		49.078		inversiones financieras en otras entidades
Kap. VIII: Finantza-aktiboen gutxitzea			**49.078**	**Cap. VIII: Disminución de activos financieros**
jasapenak eta antzeko baste jaulkipen batzuk		427.407		empréstitos y otras emisiones análogas
beste erakunde batzuekiko zorrark		532.670		deudas con otras entidades
Kap. IX: Finantza-pasiboen gehikuntza			**960.077**	**Cap. IX: Aumento de pasivos financieros**
GUZTIRA		**9.718.879**		**TOTAL**

KOADROA / CUADRO III.3

3.a.1. Foru-aldundien ekarpenak

a. Hasierako aurrekontua

2011ko ekitaldirako Euskal Autonomia Erkidegoaren aurrekontuak finantzatzeko foru-aldundiek zenbateko ekarpena egin behar zuten aurreikustea, bai eta haietako bakoitzari ezar zekizkiokeen koefiziente horizontalak ere, martxoaren 23ko 2/2007 Legeari jarraiki zehaztu zituen Herri Dirubideen Euskal Kontseiluak.

3.a.1. Aportaciones de las Diputaciones Forales

a. Presupuesto inicial

La previsión de las Aportaciones de las Diputaciones Forales a la financiación de los Presupuestos de la Comunidad Autónoma del País Vasco para el ejercicio 2011, así como los coeficientes horizontales aplicables fueron determinados de acuerdo con la Ley 2/2007, de 23 de marzo, por el Consejo Vasco de Finanzas Públicas.

2011RAKO EKARPENAK / APORTACIONES PARA 2011	ººº€
EKARPEN OROKORRA / APORTACIÓN GENERAL	8.075.240
EKARPEN BEREZIAK / APORTACIONES ESPECÍFICAS	597.685
-Ertzaintza / Policía Autónoma	26.739
-Ezohiko osasun gastuen finantz. / Financiación gasto sanitario extraord.	2.995
-Hezkuntzaren Lege Org.Garapena / Desarrollo Ley Orgánica Educación	33.747
-SAAD hitzartutako maila / Nivel acordado SAAD	345
-Eskumen berriak / Nuevas competencias	533.859
EKARPENAK GUZTIRA / TOTAL APORTACIONES	8.672.925

2011RAKO EKARPEN OROKORRERAKO KALKULUA CÁLCULO DE LA APORTACIÓN GENERAL PARA 2011	ººº€
Banatu behar diren EI kudeaketatik eratorritako sarrerak Ingresos derivados de la gestión del CE sujetos a reparto	**12.501.287**
Itundutako zergen bilketa / Recaudación Tributos Concertados	12.500.925
Interesak / Intereses	362
Kupoaren metodologiatik eratorritako kenkariak Deducciones procedentes de la metodología del Cupo	**-971.818**
1. Estatuarentzako Kupoa / Cupo al Estado	**-358.958**
1.1. 2010eko kupo eta konpentsazioen likidazioa Liquidación Cupo y compensaciones 2010	**-8.578**
2010eko kupoaren likidazioa / Liquidación Cupo 2010	616
2010eko finantza-konpentsazioen likidazioa Liquidación Compensaciones financieras 2010	-9.374
1.2. 2011ko kupo eta konpentsazioen likidazioa Cupo Líquido y compensaciones 2011	**-822.207**
2011ko kupo likidoa / Cupo Líquido 2011	-940.315
2011ko finantza-konpentsazioak / Compens. financieras 2011	118.108
1.3. 2011ko eskumen berriak / Nuevas competencias 2011	**472.008**
2. Ertzaintza / Policía autónoma	**-26.739**
2010eko likidazioa Liquidación 2010	46
2011ko balorazioa Valoración 2011	-26.785
3. Berezi Finantzaketa / Financiación Específica	**-52.262**
Osasun ezohiko gastuen finantzaketa Financiación Gasto Sanitario Extraordinario	-2.995
Hezkuntzaren Lege Organikoaren Garapena Desarrollo Ley Orgánica de Educación	-33.747
SAAD Hitzhartutako maila Nivel acordado SAAD	-15.520

4. Eskumen berriak / Nuevas competencias	**-533.859**
2010eko likidazioa Liquidación 2010	106
2011ko balorazioa Valoración 2011	-533.965
BANATU BEHARREKO BALIABIDEAK / RECURSOS A DISTRIBUIR	**11.529.469**
Ekarpen Orokorra (% 70,04) / Aport. General (70,04%)	8.075.240
EKARPEN OROKORRA GUZTIRA / TOTAL APORTACIÓN GENERAL	**8.075.240**

Lurralde historiko bakoitzaren ekarpena aurreko kopuruei —Ekarpen Orokorra eta Ekarpen Bereziak— koefiziente horizontalak aplikatuta kalkulatzen da, eta horrela lortzen da Ekarpenen Aurrekontua.

La Aportación de cada Territorio Histórico es el resultado de aplicar los coeficientes horizontales a las cantidades anteriores, Aportación General y Aportaciones Específicas, obteniéndose el Presupuesto de Aportaciones.

2011rako Koefiziente horizontalak Coeficientes Horizontales para 2011	
ARABA/ÁLAVA	16,78%
BIZKAIA	50,22%
GIPUZKOA	33,00%

2011KO EUSKAL AUTONOMIA ERKIDEGOAREN AURREKONTU OROKORRA
PRESUPUESTO DE LA COMUNIDAD AUTÓNOMA DEL PAÍS VASCO 2011
FORU ALDUNDIEK EGIN BEHARREKO EKARPENAK / APORTACIONES DE LAS DIPUTACIONES FORALES

000€

KONTZEPTUA / CONCEPTO	**ARABA** ÁLAVA 16,78%	**BIZKAIA** 50,22%	**GIPUZKOA** 33,00%	**GUZTIRA** TOTAL 100,00%
EKARPEN OROKORRA / APORTACIÓN GENERAL	1.355.025	4.055.386	2.664.829	8.075.240
EKARPEN BEREZIAK / APORTACIONES ESPECÍFICAS				
Ertzaintza / Policía Autónoma	4.487	13.428	8.824	26.739
Ezohiko osasun gastuen finantzaketa / Financiación gasto extraordinaro sanitario	503	1.504	988	2.995
Hezkuntzaren Lege Organikoaren Garapena / Desarrollo Ley Orgánica Educación	5.662	16.948	11.137	33.747
SAAD hitzartutako maila / Nivel acordado SAAD	58	173	114	345
Eskumen berriak / Nuevas competencias	89.582	268.104	176.173	533.859
EKARPENAK GUZTIRA / TOTAL APORTACIONES	1.455.317	4.355.543	2.862.065	8.672.925

KOADROA / CUADRO III.4

III.5 koadroan adierazten dira, laburtuta eta epeka eta kontzeptuka zehaztuta, 2011. urtean zehar foru-aldundiek benetan zer ekarpen egin dituzten.

En el Cuadro III.5 se muestra el resumen, detallado por plazos y conceptos, de las Aportaciones realmente desembolsadas por las Diputaciones Forales durante el 2011.

EPEAK ETA FORU-ALDUNDIEK 2011N EUSKAL AUTONOMIA ERKIDEGOARI EGINDAKO BENETAKO EKARPENAK PLAZOS Y APORTACIONES EFECTIVAS DE LAS DIPUTACIONES FORALES 2011 A LA CAPV								
								000€
KONTZEPTUAK / CONCEPTOS	**I. EPEA** PLAZO I **otsaila** febrero	**II. EPEA** PLAZO II **apirila** abril	**III. EPEA** PLAZO III **ekaina** junio	**IV. EPEA** PLAZO IV **abuztua** agosto	**V. EPEA** PLAZO V **urria** octubre	**VI. EPEA** PLAZO VI **azaroa** noviembre	**LIKID.** LIQUID. **11ko otsa.** feb. 11	**EKARPEN** APORTAC. 2011
EKARPEN OROKORRA APORTACIÓN GENERAL	1.345.873	1.345.873	1.334.918	1.334.918	1.334.918	764.886	-146.576	7.314.810
EKARPEN BEREZIAK APORTACIONES ESPECÍFICAS								
Ertzaintza / Policía Autónoma	4.457	4.457	4.749	4.749	4.749	4.749		27.908
Ezohiko osasun gastuen finantzaketa / Financiación gasto extraordinaro sanitario	499	499	499	499	499	499		2.992
Hezkuntzaren Lege Organikoaren Garapena /	5.625	5.625	5.342	5.342	5.342	5.342		32.616
SAAD hitzartutako maila / Nivel acordado	57	57	76	76	76	76		417
Eskumen berriak / Nuevas competencias	88.976	88.976	83.358	83.358	91.200	91.200		527.068
Abal publikoak emateko aparteko programa / Programa extraordinario de concesión de avales públicos			1.517	1.517	3.291	3.291		9.617
GUZTIRA / TOTAL	1.445.487	1.445.487	1.430.457	1.430.457	1.440.073	870.041	-146.576	7.915.428
ARABA / ÁLAVA (16,78%)	242.553	242.553	240.031	240.031	241.644	145.993	-24.595	1.328.209
BIZKAIA (50,22%)	725.924	725.924	718.376	718.376	723.205	436.935	-73.610	3.975.128
GIPUZKOA (33,00%)	477.011	477.011	472.051	472.051	475.224	287.114	-48.370	2.612.091

KOADROA / CUADRO III.5

b. Ekitaldian zeharreko aldaketak

2/2007 Legeak ezarritakoari jarraiki, ekitaldian zehar ekarpenek izan ditzaketen aldaketak zati berdinetan banatuko dira, ekitaldi horretan muga-egunera iritsi gabeko ordainketa-epeen artean.

2011ko ekitaldian, ekarpenak berriro kalkulatu beharra eragin duten zenbait gertaera daude:

- 2011ko maiatzean, 2011ko kupoa zehaztu eta 2010eko kupoa likidatu zen. Kalkulu berri horien ondorioz, berriro kalkulatu behar izan ziren, ekainetik aurrera, Ekarpen Orokorra eta Ekarpen Bereziak.

- Urrian, iraileko kupoaren ordainketa dela-eta, kupoaren metodologiak sortutako kenkarietan aldaketak izaten dira, eta aldaketa horien eraginez, era berean, urritik aurrera ekarpen bereziak berriro kalkulatu behar dira.

- Azaroan, ohikoa denez eta 2/2007 Legearen 23. artikuluak ezarritakoari jarraituz, aurre-likidazioko egokitzapen bat egin zen Ekonomia Itunaren

b. Modificaciones durante el ejercicio

De acuerdo con lo establecido en la Ley 2/2007, las modificaciones de las Aportaciones serán distribuidas a partes iguales entre los plazos del ejercicio pendientes de vencimiento.

En el ejercicio 2011 hay varios hechos que provocan un recálculo de las Aportaciones:

- En mayo de 2011 se determina el Cupo Provisional para 2011 y se liquida el Cupo de 2010. Estos nuevos cálculos ocasionan el recálculo a partir del mes de junio de la Aportación General y de las Aportaciones Específicas.

- En el mes de octubre como consecuencia del pago del Cupo del mes de septiembre se producen cambios en las deducciones procedentes de la metodología del Cupo que ocasionan a su vez el recálculo a partir del mes de octubre de las Aportaciones Específicas.

- En el mes de noviembre, como es habitual y conforme a lo establecido en el artículo 23 de la Ley 2/2007, se realizó un ajuste preliquidatorio de acuerdo a las

kudeaketatik sortutako diru-sarreren likidaziorako aurreikuspenak oinarri hartuta, horiek ekitaldi bakoitzeko urriaren 15 baino lehenago Herri Dirubideen Euskal Kontseiluak onartu ondoren.

- 2012ko otsailean, 2011ko ekarpenen likidazioa egin zen, itundutako zergetan benetan bildutakoari dagokionez foru-aldundiek kontabilizatutakoa oinarri hartuta eta kalkuluan parte hartzen duten gainerako aldagaien datu errealak ikusita.

III.6. koadroan ikusten da goian adierazitako egoera horietako bakoitzak zer-nolako eragina izan zuen ekarpenen birkalkulatzean aurreko egoerarekiko.

previsiones de liquidación de los ingresos derivados de la gestión del Concierto Económico, aprobadas por el Consejo Vasco de Finanzas Públicas con anterioridad al día 15 de octubre de cada ejercicio.

- En febrero de 2012 se practicó la Liquidación de las Aportaciones del 2011, sobre la recaudación real por tributos concertados contabilizada por las Diputaciones Forales y a la vista de los datos reales del resto de variables que intervienen en el cálculo.

La incidencia de cada una de las circunstancias anteriores en el recálculo de las Aportaciones, con respecto a la situación inmediata anterior, se indica en el Cuadro III.6.

ALDAKETAK EAE-RI EGINDAKO EKARPENEAN / MODIFICACIONES EN LAS APORTACIONES A LA CAPV

000€

KONTZEPTUAK CONCEPTOS	**III. EPEA** PLAZO III **ekaina** junio	**V. EPEA** PLAZO V **urria** octubre	**VI. EPEA** PLAZO VI **azaroa** noviembre	**LIKID.** LIQUID. **2011ko ots.** febrero 2011
EKARPEN OROKORRA / APORTACIÓN GENERAL	-10.956		-570.032	-146.576
EKARPEN BEREZIAK / APORTACIONES ESPECÍFICAS				
Ertzaintza / Policía Autónoma	292			
Ezohiko osasun gastuen finantzaketa / Financiación gasto extraordinaro sanitario	-1			
Hezkuntzaren Lege Organikoaren Garapena / Desarrollo Ley Orgánica Educación	-283			
SAAD hitzartutako maila / Nivel acordado SAAD	18			
Eskumen berriak / Nuevas competencias	-5.618	7.842		
Abal publikoak emateko aparteko programa / Programa extraordinario de concesión de avales públicos	1.517	1.774		
ALDAKETAK, GUZTIRA / TOTAL MODIFICACIONES	-15.030	9.616	-570.032	-146.576

aurreko egoerarekiko aldaketak / modificaciones respecto de la situación inmediata anterior

KOADROA / CUADRO III.6

Jakina, aldaketa horien guztirako kopurua bat dator ekarpenen likidazioaren —Herri Dirubideen Euskal Kontseiluak onartzen duena— eta hasieran onartutako kopuruen artean dagoen aldearekin (III.7 koadroa).

El importe acumulado de estas modificaciones coincide, lógicamente, con la diferencia entre la liquidación de las aportaciones, que se aprueba por el Consejo Vasco de Finanzas Públicas, y las cifras inicialmente aprobadas (Cuadro III.7).

EUSKAL AUTONOMIA ERKIDEGOAK 2011N IZANDAKO AURREKONTUA ETA LIKIDAZIOA PRESUPUESTO Y LIQUIDACIÓN DE LA COMUNIDAD AUTÓNOMA DEL PAÍS VASCO 2011			
			ooo€
FORU-ALDUNDIEN EKARPENAK APORTACIONES DE LAS DD. FF.	**LIKIDAZIOA** LIQUIDACIÓN	**AURREKONTUA** PRESUPUESTO	**DIFERENTZIA** DIFERENCIA
EKARPEN OROKORRA / APORTACIÓN GENERAL	7.314.810	8.075.240	-760.430
EKARPEN BEREZIAK / APORTACIONES ESPECÍFICAS			
Ertzaintza / Policía Autónoma	27.908	26.739	1.169
Ezohiko osasun gastuen finantzaketa / Financiación gasto extraordinaro sanitario	2.992	2.995	-3
Hezkuntzaren Lege Organikoaren Garapena / Desarrollo Ley Orgánica Educación	32.616	33.747	-1.131
SAAD hitzartutako maila / Nivel acordado SAAD	417	345	72
Eskumen berriak / Nuevas competencias	527.068	533.859	-6.791
Abal publikoak emateko aparteko programa / Programa extraordinario de concesión de avales públicos	9.617		9.617
EKARPENAK GUZTIRA / TOTAL APORTACIONES	7.915.428	8.672.925	-757.497

KOADROA / CUADRO III.7

Lehen aipatutako aldeak honek eragin ditu: foru-aldundiek zerga itunduengatik benetan bildutakoa hasierako aurrekontukoa baino gutxiago izatea (III.8 koadroa).

La causa fundamental de estas diferencias, antes mencionadas, ha sido la disminución sobre el presupuesto inicial de la recaudación por tributos concertados de las Diputaciones Forales (Cuadro III.8).

FORU-ALDUNDIEN 2011KO AURREKONTUA ETA LIKIDAZIOA PRESUPUESTO Y LIQUIDACIÓN DIPUTACIONES FORALES 2011 **ITUNDAKO ZERGEN BILKETA** / RECAUDACIÓN TRIBUTOS CONCERTADOS			
			ooo€
LH / TT.HH.	**BENETAN BILDUTAKOA** RECAUDACIÓN REAL	**AURREKONTUA** PRESUPUESTO	**ALDEA** DIFERENCIA
ARABA / ÁLAVA	1.830.955	2.036.879	-205.924
BIZKAIA	6.053.584	6.524.027	-470.443
GIPUZKOA	3.596.742	3.940.019	-343.277
GUZTIRA / TOTAL	11.481.281	12.500.925	-1.019.644

KOADROA / CUADRO III.8

Foru-aldundiek 2011ko ekitaldian egindako ekarpenen likidazioa 7.915.428 mila euro izan zen. Foru-aldundiek 2010. urtean egindako ekarpenak 7.978.128 mila eurokoak izan ziren, eta 2009. urtean egindakoak 7.077.630 mila eurokoak.

La liquidación de las Aportaciones de las Diputaciones Forales del ejercicio 2011 fue de 7.915.428 miles de euros. Las aportaciones realizadas por las Diputaciones Forales en el año 2010 fueron 7.978.128 miles de euros y las realizadas en el 2009 ascendieron a 7.077.630 miles de euros.

Horrela, bada, 2010ean egindako ekarpenen aldean, 2011n egindako ekarpenen kopurua jaitsi egin da: -%0,8. Bestaldetik, 2010ean egindako ekarpenen zenbatekoa 2009an egindakoena baino % 12,7 handiagoa izan zen.

La disminución de las aportaciones realizadas en el 2011 respecto a las realizadas en el 2010 es de un -0,8%. Las aportaciones realizadas en el 2010 fueron un 12,7% superiores que las realizadas en el 2009.

Jarraian dago adierazita foru-aldundiek 2011ko ekitaldian egindako Ekarpen Orokorraren likidazioa.

La liquidación de la Aportación General de las Diputaciones Forales del ejercicio 2011 aparece a continuación.

2011RAKO EKARPEN OROKORRAREN LIKIDAZIOA LIQUIDACIÓN DE LA APORTACIÓN GENERAL DE 2011	
	ooo€
Banatu behar diren Elren kudeaketatik eratorritako sarrerak Ingresos derivados de la gestión del CE sujetos a reparto	**11.481.694**
Itundutako zergen bilketa Recaudación Tributos Concertados	11.481.281
Interesak Intereses	413
Kupoaren metodologiatik eratorritako kenkariak Deducciones procedentes de la metodología del Cupo	**-1.028.317**
1.Estatuarentzako Kupoa / Cupo al Estado	**-418.929**
1.1 2010eko kupo eta konpentsazioen likidazioa Liquidación Cupo y compensaciones 2010	**-62.577**
2010eko kupoaren likidazioa Liquidación Cupo 2010	-44.066
2010eko finantza-konpentsazioen likidazioa Liquidación Compensaciones financieras 2010	-18.511
1.2 2011ko kupo likidoa eta konpentsazioak Cupo Líquido y compensaciones 2011	**-356.353**
2011ko kupo likidoa eta konpentsazioak Cupo Líquido 2011	-474.324
2011ko finantza-konpentsazioak Compensaciones financieras 2011	117.971
2.Ertzaintza Policía Autónoma	**-27.908**
2010eko likidazioa Liquidación 2010	-1.123
2011ko balorazioa Valoración 2011	-26.785
3.Finantzaketa berezia Financiación específica	**-54.412**
Ezohiko osasun-gastuen finantzaketa Financiación gasto sanitario extraordinario	-2.992
Hezkuntzaren Lege Organikoaren garapena Desarrollo Ley Orgánica de Educación	-32.616
SAAD hitzartutako maila Nivel acordado SAAD	-18.803
4.Eskumen berriak Nuevas competencias	**-527.068**
2010eko likidazioa Liquidación 2010	-2.597
2011ko balorazioa Valoración 2011	-524.472
5.Kenkari bereziak Deducciones especiales	**-9.617**
Abal publikoak emateko aparteko programa Programa extraordinario de concesión de avales públicos	-9.617
BANATU BEHARREKO BALIABIDEAK RECURSOS A DISTRIBUIR	**10.443.760**
Ekarpen Orokorra (% 70,04) Aportación General (70,04%)	7.314.810
EKARPEN OROKORRA GUZTIRA TOTAL APORTACIÓN GENERAL	**7.314.810**

Herri-Dirubideen Euskal Kontseiluak, 2010eko otsailaren 12an izandako bileran, enpresa-finantzaketarako abal publikoak emateko aparteko programa onartu zuen. Programaren aurrekontu-kostua foru aldundiek eta Eusko

El Consejo Vasco de Finanzas Públicas en sesión celebrada el 12 de febrero de 2010 aprobó el programa extraordinario de avales públicos para la financiación empresarial, cuyo coste presupuestario es financiado por las

Jaurlaritzak finantzatzen dute, Ekarpen Orokorraren eta Ekarpen Bereziaren kalkuluan kenkari berezia kontuan izatearen bidez. 2011. urtean 9.617 mila euro izan da kostua.

diputaciones forales y el Gobierno vasco mediante la consideración de una deducción especial en el cálculo de la Aportación General y su correspondiente Aportación Específica. En el año 2011 el coste ha sido de 9.617 miles de euros.

Abal-plan horri dagokionez, Herri-Dirubideen Euskal Kontseiluak, 2011ko otsailaren 15ean egindako bileran, onartu zuen 2009an, 2010ean eta 2011n emandako abalen komisioetatik eratorritako zenbatekoa banatu behar dela EAEko erakundeen artean, beraien koefiziente bertikal eta horizontalen arabera.

En relación con este plan de avales el Consejo Vasco de Finanzas Públicas en sesión celebrada el 15 de febrero de 2011, acordó que el importe procedente de las comisiones de avales concedidos en 2009, 2010 y 2011 se repartieran entre las instituciones en función de sus coeficientes vertical y horizontales respectivos.

2012ko otsailean urte horietako zenbatekoak banatu ziren.

En febrero de 2012 se repartieron los importes correspondientes a dichos años.

ooo€

ERAKUNDEA / INSTITUCIÓN	%	**ABALEN PLANA** PLAN AVALES
EUSKO JAURLARITZA / GOBIERNO VASCO	70,04	1.099
FORU ALDUNDIAK / DIPUTACIONES FORALES	29,96	470
ARABA / ÁLAVA		79
BIZKAIA		236
GIPUZKOA		155
GUZTIRA / TOTAL	**100,00**	**1.569**

Bestalde, Herri-Dirubideen Euskal Kontseiluak, 2006-02-13n egindako bileran, onartu zuen Zailtasunak dituzten Enpresentzako Ezohiko Laguntza Planarengatik (3R) 2006-01-01etik egindako berreskurapenen zenbatekoa Euskadiko erakunde guztien artean urtero banatu behar direla, beraien koefiziente bertikal eta horizontalen arabera.

Por otra parte, el Consejo Vasco de Finanzas Públicas, en su reunión de 13-02-2006, acordó que el importe de las recuperaciones por el Plan de Actuación Extraordinario para Empresas en Dificultades (3R) efectuadas a partir del 01-01-2006 se distribuyeran anualmente entre todas las instituciones del País Vasco, en función de sus coeficientes vertical y horizontales.

2011ko ekitaldian ez da banatu inolako zenbatekorik, kontzeptu hori dela eta.

Durante el ejercicio 2011 no se ha distribuido ningún importe por ese concepto.

Gainera, Herri-Dirubideen Euskal Kontseiluak, 2009ko otsailaren 12an egindako bileran, honako hau erabaki zuen: behin Inbertsio Estrategikoetarako Funtseko laguntza-programa amaituta, programaren itzulketak, 2009.1.1etik aurrera, erakunde guztien artean banatuko zirela, bakoitzaren koefiziente bertikal eta horizontalen arabera.

Además, el Consejo Vasco de Finanzas Públicas en su reunión de 12 de febrero de 2009 acordó que una vez finalizado el programa de ayudas del Fondo de Inversiones Estratégicas, los reintegros del programa a partir del 1.1.2009 se distribuirían entre todas las instituciones en función de sus coeficientes vertical y horizontales respectivos.

2011ko ekitaldian, honako kopuru horiek banatu dira:

Durante el ejercicio 2011 se han distribuido los siguientes importes:

000€

ERAKUNDEA / INSTITUCIÓN	%	IEF / FIE
EUSKO JAURLARITZA / GOBIERNO VASCO	70,04	14.000
FORU ALDUNDIAK / DIPUTACIONES FORALES	29,96	6.000
ARABA / ÁLAVA		900
BIZKAIA		3.150
GIPUZKOA		1.950
GUZTIRA / TOTAL	**100,00**	**20.000**

c. 2002-2011 aldiko bilakaera

III.9 koadroan, foru-aldundiek Euskal Autonomia Erkidegoari 2002-2011 aldian egindako ekarpenen likidazioa jasotzen da, eta III.2 eta III.4 grafikoetan, berriz, grafikoki adierazita daude, kontzeptuka eta foru-aldundika, hurrenez hurren.

c. Evolución en el período 2002-2011

En el Cuadro III.9 se recoge la liquidación de las Aportaciones de las Diputaciones Forales a las Instituciones Comunes de la Comunidad Autónoma del País Vasco, realizadas durante el período 2002-2011 y de forma visual en los Gráficos III.2 y III.3, según conceptos y por Diputaciones Forales, respectivamente.

FORU-ALDUNDIEK EUSKADIKO ERAKUNDE ERKIDEEI EGINDAKO EKARPENEN BILAKAERA
EVOLUCIÓN DE LAS APORTACIONES REALIZADAS POR LAS DD. FF. A LAS INSTITUCIONES COMUNES DEL PAÍS VASCO

000€

KONTZEPTUA / CONCEPTO	2011	2010	2009	2008	2007	2006	2005	2004	2003	2002
EKARPEN OROKORRA APORTACIÓN GENERAL	7.314.810	7.774.246	6.847.227	7.754.813	8.460.069	7.865.095	7.085.585	6.181.796	5.764.518	5.451.548
EKARPEN BEREZIAK APORTACIONES ESPECÍFICAS	600.619	203.882	230.403	141.316	140.973	17.968	2.760			13.200
GUZTIRA / TOTAL	7.915.428	7.978.128	7.077.630	7.896.129	8.601.042	7.883.063	7.088.345	6.181.796	5.764.518	5.464.748
ARABA / ÁLAVA	1.328.209	1.349.102	1.196.827	1.338.394	1.451.856	1.287.304	1.185.171	1.028.033	964.980	906.602
BIZKAIA	3.975.128	4.000.233	3.534.569	3.955.961	4.314.283	4.001.443	3.568.273	3.112.534	2.898.400	2.743.303
GIPUZKOA	2.612.091	2.628.793	2.346.234	2.601.775	2.834.903	2.594.316	2.334.901	2.041.229	1.901.138	1.814.843
% ARABA / ÁLAVA	16,78%	16,91%	16,91%	16,95%	16,88%	16,33%	16,72%	16,63%	16,74%	16,59%
% BIZKAIA	50,22%	50,14%	49,94%	50,10%	50,16%	50,76%	50,34%	50,35%	50,28%	50,20%
% GIPUZKOA	33,00%	32,95%	33,15%	32,95%	32,96%	32,91%	32,94%	33,02%	32,98%	33,21%

KOADROA / CUADRO III.9

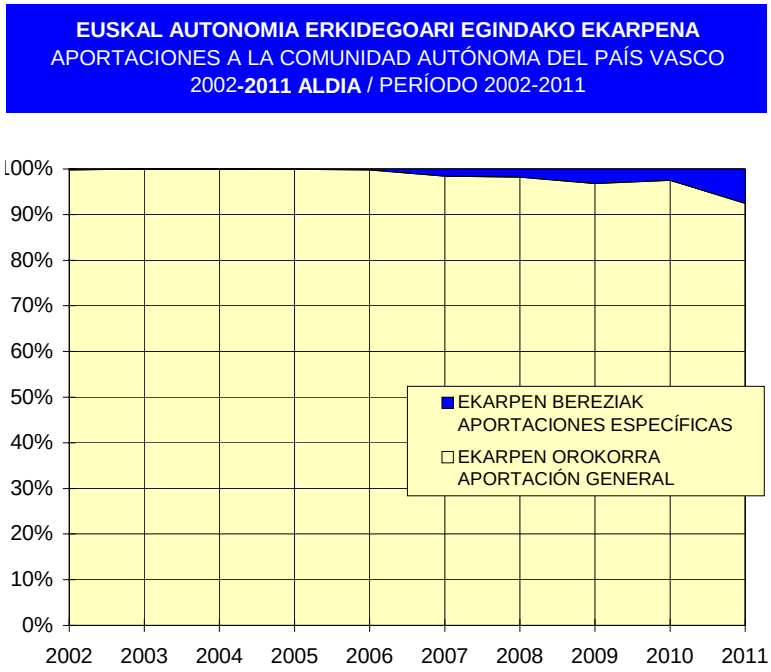

GRAFIKOA / GRÁFICO III.2

Foru-aldundiek aldi horretan egindako ekarpenei dagokienez, hauexek dira zedarri nagusiak:

- Legebiltzarrak 6/1996 Legea onartu zuen, urriaren 31koa, 1997, 1998, 1999, 2000 eta 2001 urteetako ekitaldiei aplika dakiekeen eta Euskal Autonomia Erkidegoaren Aurrekontuak finantzatzeko foru-aldundiek egin behar dituzten ekarpenak zehazteko metodologia finkatzen duena. Lege horretan, 7/1985, 9/1988 eta 5/1991 legeetan erabilitako sistema berbera erabili zen, baina horiek aplikatzean izandako eskarmentuaren ondorioz egoki jotako berrikuntzak sartu ziren.

- Abuztuaren 4ko 38/1997 Legea, Ekonomia Ituna berritzekoa, eta data bereko 37/1997 Legea, 1997-2001 bosturtekorako kupoa zehazteko metodologia onartzen duena argitaratu ondoren, Legebiltzarrak 14/1997 Legea onartu zuen, urriaren 10ekoa, foru-aldundiek Euskal Autonomia Erkidegoko Aurrekontuei 1997, 1998, 1999, 2000 eta 2001 ekitaldietan eman beharreko Ekarpenak Zehazteko Metodologiaren Legea egokitzen duena.

Los hitos más significativos en las Aportaciones de la Diputaciones Forales durante este período son los siguientes:

- El Parlamento Vasco aprobó la Ley 6/1996, de 31 de octubre, por la que se establecía la metodología de determinación de las Aportaciones de las Diputaciones Forales a la financiación de los Presupuestos de la Comunidad Autónoma del País Vasco aplicable a los ejercicios 1997, 1998, 1999, 2000 y 2001, reiterando básicamente el sistema utilizado en las Leyes 7/1985, 9/1988 y 5/1991 e incorporando las novedades que la experiencia en su aplicación aconsejaban.

- Tras la publicación de la Ley 38/1997, de 4 de agosto, de modificación del Concierto Económico y de la Ley 37/1997, de igual fecha, que aprueba la metodología de determinación del Cupo para el quinquenio 1997-2001, el Parlamento Vasco aprobó la Ley 14/1997, de 10 de octubre, de adaptación de la Ley de metodología de determinación de las Aportaciones de las Diputaciones Forales a la financiación de los Presupuestos de la Comunidad Autónoma aplicable a los ejercicios 1997, 1998, 1999, 2000 y 2001.

- 1997-2001 bosturtekoan, Euskadik zenbait eskumen bereganatu zituen, eta horrek, 6/96 Legearen 10. artikulua aplikatuz, Estatuari ordaindu beharreko kupo likidoan minorazioa ekarri du, eta, horrenbestez, gastu txikiagoa foru-aldundiei. Eginkizun hauek eskualdatu zaizkio Euskadiri:

  - Zerga-eskumen berriei adskribitutako bitarteko pertsonalak, 1997an Ekonomia Ituna aldatu ondoren. Foru-aldundiek hartu dituzte.

  - Aseguru-bitartekariak. Foru-aldundiek ekarpen berezi osagarria egiten dute, Estatuari ordaindu beharreko kupoan egindako minorazioaren kopuru berekoa.

  - Itsasoko Gizarte Institutuaren osasun-laguntza eta gizarte-zerbitzuak. Lehenengoa Eusko Jaurlaritzari dagokio, eta, bigarrena, berriz, foru-aldundiei (ekintza zuzena izan ezik). Kasu honetan, foru-aldundiek ekarpen berezia egiten dute Eusko Jaurlaritzari egindako eskualdatzeengatik. Hori, aurretik, Estatuari ordaindu beharreko kupo likidotik kendu da.

- Beste alde batetik, 1999 urtean, erakunde erkideen nekazaritza-arloko zerbitzuak eta eginkizunak (FEGA) eskualdatu zitzaizkien foru-aldundiei. Horrek, 6/96 Legearen zortzigarren xedapen gehigarria aplikatuz, ekarpen orokorrean minorazioa izatea eragin zuen, eskualdaketak balioesteagatikoa, hain zuzen.

- Horrez gain, errepideen arloan, 2000 urtean foru-aldundiei eskualdatu zitzaien A-8a, Bilbao-Behobia autobidea.

- 2001eko azaroaren 30ean, Eusko Jaurlaritzaren eta foru-aldundien aurrekontuak egin ahal izan zitezen, Legebiltzarrak 2/2001 Legea onartu zuen. Horren bidez, 2002 urteko ekitaldian Euskal Autonomia Erkidegoko aurrekontuak finantzatzeko foru-aldundiek egin beharreko ekarpenen aurreikuspenak zehazten dira.

- En el quinquenio 1997/2001 el País Vasco asumió nuevas competencias que han supuesto, en aplicación del artículo 10 de la Ley 6/96, una minoración en el Cupo líquido a pagar al Estado y, por tanto, un menor gasto para las Diputaciones Forales. Las nuevas funciones traspasadas han sido:

  - Medios personales adscritos a las nuevas competencias tributarias tras la modificación del Concierto Económico en 1997, asumidas por las Diputaciones Forales.

  - Mediadores de Seguros. Las Diputaciones Forales satisfacen una Aportación Específica suplementaria por cuantía igual a la minoración practicada en el Cupo líquido a pagar al Estado.

  - Asistencia sanitaria y servicios sociales del Instituto Social de la Marina. La primera corresponde al Gobierno Vasco y la segunda, excepto la acción directa, a las Diputaciones Forales. En este caso, las Diputaciones Forales satisfacen una Aportación Específica suplementaria por los traspasos al Gobierno Vasco que previamente ha sido minorada en el Cupo líquido a pagar al Estado.

- Por otro lado, en 1999 se traspasaron servicios y funciones en materia de agricultura (FEGA) de las Instituciones Comunes a las Diputaciones Forales que supuso, en aplicación de la Disposición Adicional Octava de la Ley 6/96, una minoración en la Aportación General por la valoración de los traspasos.

- Asimismo, en materia de carreteras, se traspasó en 2000 la Autopista A-8 Bilbao-Behobia a las Diputaciones Forales.

- El 30 de noviembre de 2001, a fin de elaborar los Presupuestos para el ejercicio 2002 del Gobierno Vasco y de las Diputaciones Forales, el Parlamento Vasco aprobó la Ley 2/2001, por la que se determina la previsión de las Aportaciones de las Diputaciones Forales a la financiación de los Presupuestos de la Comunidad Autónoma del País Vasco para el ejercicio 2002.

- Horrez gain, maiatzaren 23ko 12/2002 Legea, Ekonomia Ituna berritzekoa, eta data bereko 13/2002 Legea, 2002-2006 bosturtekorako kupoa zehazteko metodologia onartzen duena argitaratu ondoren, Legebiltzarrak 6/2002 Legea onartu zuen, urriaren 4koa, Baliabideen Banaketarako eta Euskal Autonomia Erkidegoaren aurrekontuak finantzatzeko foru-aldundien ekarpenak zehazteko metodologiaren Legea, 2002-2006 urteetako aldiari aplikatzeko.

- Del mismo modo, tras la aprobación de la Ley 12/2002, de 23 de mayo, de renovación del Concierto Económico y de la Ley 13/2002, de la misma fecha, que aprueba la metodología de determinación del Cupo para el quinquenio 2002-2006, el Parlamento Vasco aprobó la Ley 6/2002, de 4 de octubre, de metodología de distribución de recursos y de determinación de las Aportaciones de las Diputaciones Forales a la financiación de los Presupuestos de la Comunidad Autónoma del País Vasco, aplicable al período 2002-2006.

- 2005eko ekitaldian Ertzaintzako promozio berriak sartu ziren, eta horrek, 2002-2006 aldirako Kupoaren Bosturtekorako Legearen bosgarren xedapen gehigarria aplikatuz, Estatuari ordaindu beharreko kupo likidoan minorazioa ekarri du, eta, horrenbestez, gastu txikiagoa foru-aldundiei. Kasu honetan, eskumena Eusko Jaurlaritzak duenez, foru-aldundiek ekarpen berezia egiten dute Estatuari ordaindu beharreko kupoan egindako minorazioaren kopuru berekoa.

- En el ejercicio 2005 la incorporación de nuevas promociones de la Ertzaintza ha supuesto, en aplicación de la Disposición Adicional Quinta de la Ley Quinquenal de Cupo para 2002-2006, una minoración en el Cupo líquido a pagar al Estado y, por tanto, un menor gasto para las Diputaciones Forales. En este caso, dado que la competencia es del Gobierno Vasco, las Diputaciones Forales satisfacen una aportación específica por cuantía igual a la minoración practicada en el Cupo líquido a pagar al Estado.

- 2007ko martxoaren 23an, Eusko Legebiltzarrak 2/2007 Legea onartu zuen,Baliabideen banaketarako eta foru-aldundiek Euskal Autonomia Erkidegoaren aurrekontuak finantzatzeko egin beharreko ekarpenak zehazteko 2007-2011 aldian aplikatuko den metodologiari buruzkoa. Lege horretan, aintzat hartu beharreko aurreikuspenak ere hartu dira kontuan, aldi horretan kupoa kalkulatzeko metodologia dela-eta, Estatuko Administrazioarekin sinatutako akordio berrietatik etor daitezkeen egoera berriak ere jasota egon daitezen.

- El 23 de marzo de 2007, el Parlamento Vasco aprobó la Ley 2/2007, de metodología de distribución de recursos y de determinación de las Aportaciones de las Diputaciones Forales a la financiación de los Presupuestos de la Comunidad Autónoma del País Vasco, aplicable al período 2007-2011 donde se introducen las previsiones necesarias para recoger los aspectos que se derivan de los nuevos acuerdos con la Administración del Estado en relación con la metodología de cálculo del Cupo para dicho periodo

- Azkenik, urtarrilaren 9ko 3/2009 Errege Dekretuaren bidez, ikerketa eta garapen zientifiko eta teknikoaren eta berrikuntzaren arloko zenbait eskumen eskualdatu ziren EAEra, 2009ko urtarrilaren 1etik eragina izan zutela. Azaroaren 5eko 1441/2010 eta 1442/2010 Errege Dekretuaren bitartez, 2011ko urtarrilaren 1etik aurrera izango dituela ondorioak, Euskal Autonomia Erkidegoari eskualdatu zitzaizkion lanaren,

- Por último, por el Real Decreto 3/2009 de 9 de enero se traspasaron a la CAPV competencias en materia de investigación y desarrollo científico y técnico e innovación, con efectividad del 1 de enero de 2009. Por los Reales Decretos 1441/2010 y 1442/2010 de 5 de noviembre fueron traspasados, con efectividad del 1 de enero de 2011, a la Comunidad Autónoma del País Vasco de las funciones y servicios en materia de

enpleguaren eta enplegurako lanbide-heziketaren esparruko lan-arloko legeria betearazteko eginkizun eta zerbitzuak; ordura arte, Estatuko Enplegu Zerbitzu Publikoak eta Itsasoko Gizarte Institutuak (IGI) gauzatzen zituzten eskumen horiek.

ejecución de la legislación laboral en el ámbito del trabajo, el empleo y la formación profesional para el empleo, que realizan el Servicio Público de Empleo Estatal (SPEE) y el Instituto Social de la Marina (ISM).

LURRALDE HISTORIKO BAKOITZAK EUSKAL AUTONOMIA ERKIDEGOKO ERAKUNDE ERKIDEEI 2002-2011 ALDIAN EGINDAKO EKARPENEN KOEFIZIENTEAK

COEFICIENTES DE APORTACIÓN DE CADA TERRITORIO HISTÓRICO A LAS INSTITUCIONES COMUNES DE LA COMUNIDAD AUTÓNOMA DEL PAÍS VASCO PERÍODO 2002-2011

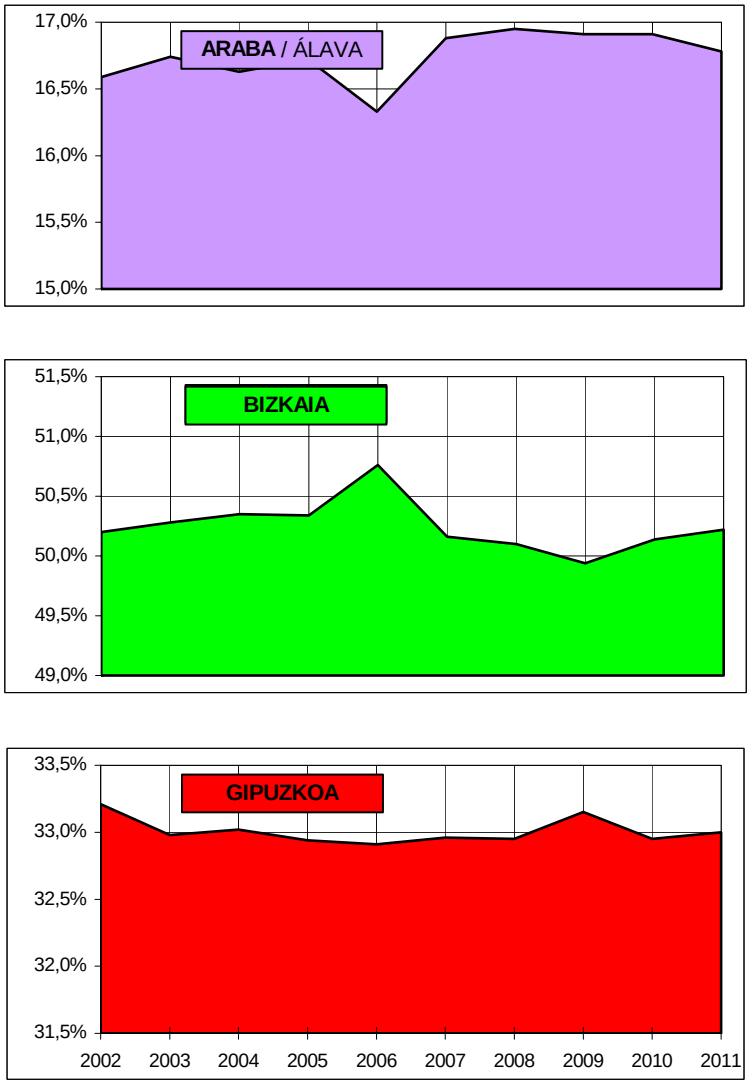

GRAFIKOA / GRÁFICO III.3

3.a.2. Euskadiko beste erakunde batzuen beste transferentzia batzuk

Atal honetan, 2011ko aurrekontu arruntean sortutako diru-sarrerak jasotzen dira, foru-aldundietatik eta autonomia-erkidegoko askotariko udal- eta lurralde-erakundeetatik datozen transferentzien ondorio diren diru-sarrerak, alegia. Sarrerok, 7.746 mila eurokoak izan ziren. Hona hemen diru-sarrera horien osaera:

- Berrikuntza Funtsa (BF). Herri Dirubideen Euskal Kontseiluak 2007ko urtarrilaren 18an hartutako erabaki bidez sortu zen, 2008-2012 aldian arlo honetako jarduerak eta proiektuak batera finantzatzeko. Zuzkidura, guztira, 2008-2012 aldirako, 200.000 mila eurokoa izan da. Kopuru hori batera finantzatuko dute Eusko Jaurlaritzak (% 85) eta foru-aldundiek (% 15), 40.000 mila euro bost urterokotan. Ondorioz, 2011n, kontzeptu hori dela-eta, foru-aldundiek 6.000 mila euro transferitu zizkioten Eusko Jaurlaritzari.

- Beste diru-sarrera batzuk. Azkenik, 2011ko ekitaldian, diru-sarrera gisa zenbatu ziren honako kontzeptu hauei dagozkien 1.746 mila euro:

- Zarauzko Udalaren hitzarmena, pasagunea kentzeko: 166 mila euro.

- Bilboko Udalarekin hitzarmena, tranbiarako: 1.528 mila euro.

- Durangoko Udalaren 4 mila euroko sarrera, Berritzeguneko 2011ko funtzionamendu-gastuengatik.

- Gipuzkoako Foru Aldundiaren 48 mila euroko diru-laguntza, osasun publikoan ikerketa-proiekturako.

3.a.3. Estatuko administrazioaren transferentziak

3.a.2. Otras transferencias de Instituciones del País Vasco

En este apartado se recogen los ingresos devengados en el presupuesto ordinario de 2011, como consecuencia de transferencias procedentes de las Diputaciones Forales y de diversos Entes Municipales y Territoriales de la Comunidad Autónoma, que ascendieron a 7.746 miles de euros y cuya composición es la siguiente:

- Fondo de Innovación (FI). Creado por acuerdo del Consejo Vasco de Finanzas Públicas, de fecha 18 de enero de 2007, a fin de que durante el período 2008-2012 se cofinancien actividades y proyectos en este ámbito. La dotación total es de 200.000 miles de euros para el periodo 2008-2012. Este importe será cofinanciado por el Gobierno Vasco (85%) y las Diputaciones Forales (15%) en cinco anualidades de 40.000 miles de euros cada una. En consecuencia, en 2011, las Diputaciones Forales transfirieron al Gobierno Vasco por este concepto 6.000 miles de euros.

- Otros ingresos. Finalmente, en el ejercicio de 2011 se reconocieron ingresos por 1.746 miles de euros correspondientes a los conceptos siguientes:

- Convenio con el Ayuntamiento de Zarautz para la supresión de los pasos a nivel: 166 miles de euros.

- Convenio con el Ayuntamiento de Bilbao para el Tranvía: 1.528 miles de euros.

- Ingreso de 4 miles de euros por parte del Ayuntamiento de Durango por gastos de funcionamiento en el Berritzegune de 2011.

- Subvención de 48 miles de euros de la Diputación Foral de Gipuzkoa para un proyecto de investigación en salud pública.

3.a.3. Transferencias de la Administración del Estado

Atal honetan sartzen dira Estatuko administraziotik sortutako transferentzia ez-periodikoak, ingurumeneko, estatistikako, hezkuntzako eta beste zenbait alorretako jarduerak finantzatzeko hitzarmenen eta akordioen ondoriozkoak. 2011n, 254.805 mila euro izan ziren. Hona hemen kontzeptuak eta kopuruak:

En este apartado se incluyen las transferencias no periódicas devengadas procedentes de la Administración del Estado por convenios y acuerdos de financiación para actuaciones conjuntas en materia de medio ambiente, estadística, educación, etc. Se contabilizaron en 2011 un total de 254.805 miles de euros, por los conceptos y cantidades siguientes:

Hezkuntza, Gizarte Politika eta kirola Ministerioa / Ministerio de Educación, Política Social y Deporte		**4.666**
Laguntzak Ayudas a proyectos de innovación aplicada y transferencias del conocim. centros	1.317	
Erretiratuentzako kalte-ordainen hitzarmena Convenio indemnizaciones para jubilación	1.835	
Europako Goi Mailako Hezkuntza Esparrura egokitzeko diru-laguntza Subvención adaptación al espacio europeo de educación superior	350	
Literatura Ibilbideak programarako hitzarmena Convenio programa Rutas Literarias	23	
Eskola Bidaiarien programarako hitzarmena Convenio programa Escuelas Viajeras	67	
Lanbide Prestakuntzako Plan Estrategikoa Plan Estratégico de la Formación Profesional	1.074	
Zientzia eta Berrikuntza Ministerioa / Ministerio de Ciencia e Innovación		**160**
Ikerkuntza-jarduera areagotzeko hitzarmena Convenio para la intensificación de la actividad investigadora	160	
Kultura Ministerioa / Ministerio de Cultura		**287**
Bibliografia-ondarea digitalizatzea Digitalización del patrimonio bibliográfico	150	
Ondare bibliografikoaren katalogo kolektiboa Cátalogo colectivo patrimonio bibliográfico	37	
Urdaibai Ondare Kulturalaren haren baioa emateko jarduerak Actuaciones puesta en valor Patrimonio Cultural Urdaibai	100	
Kirol Kontseilu Gorena / Consejo Superior de Deportes		**31**
Jarduera fisiko eta kirola sustatzeko ikastetxeen garapena Desarrollo centros escolares promotores acividad física y deportes	9	
Haur eta kadeteen mailako kirolarien joan-etorriak 2010ean Desplazamientos de deportistas infantiles y cadetes 2010	22	
Ingurumen eta Landa eta Itsas Inguruneko Ministerioa Ministerio de Medio Ambiente y Medio Rural y Marino		**2.466**
Nekazaritza agenda estatistikoa / Agenda estadística agraria	108	
FEGA transferentziak / Transferencias FEGA	429	
Landare-barietateak / Variedades vegetales	3	
Landa Sare Nazionaleko proiektuak / Proyectos Red Rural Nacional	72	
Arrantza-ontziak Desegiteko Plan Nazionala Plan Nacional de Desmantelamiento de Buques Pesqueros	1.854	
Justizia Ministerioa / Ministerio de Justicia		**147**
Hitzarmena, Dokumentazio Judizialeko Zentroa Convenio Centro Documentación Judicial	82	
Errekurtsoak aurkezteko gordailuen ondoriozko diru-sarrerak Ingresos derivados de depósitos para recurrir	65	
Botere Judizialaren Kontseilu Nagusia / Consejo General del Poder Judicial		**24**
Epaile eta magistratuen prestakuntza Formación jueces y magistrados	24	
Justizia Administrazioko Ikasketa Juridikoen Zentroa Centro de Estudios Jurídicos de la Administración de Justicia		**3**
EAEko fiskalen eta idazkari judizialen prestakuntza Formación fiscales y secretarios judiciales de la CAE.	3	
Osasun eta Kontsumo Ministerioa / Ministerio de Sanidad y Consumo		**1.283**
Sendagaien erabilera arrazionalerako prestakuntzako programa Programa de formación para el uso racional del medicamento	977	

Droga-mendekotasunen programarako hitzarmena Convenio programa de drogodependencias	306	
GSIN INSS		**6.029**
Aldi baterako ezintasun prozesuaren elkarkomunikazio eta kudetaketarako sistema Sistema de intercomunicación y gestión de procesos de incapacidad temporal	6.029	
Sustapen Ministerioa / Ministerio de Fomento		**198**
Topografia-oinarriak harmonizatzeko hitzarmena Convenio armonización de bases topográficas	75	
Aireko ortofotografiaren plan nazionala Plan Nacional de Ortofotografía aérea	110	
Lurzoruaren okupazioari buruzko informazio-sistema eguneratzeko hitzarmena Convenio de actualización del sistema de información sobre ocupación del suelo	13	
Zinematografia eta Ikus-entzunezko Arteen Institutua Instituto de la Cinematografía y de las Artes Audiovisuales		**1.337**
Zinema-aretoetara sartzea sustzeko hitzarmena Convenio para favorecer el acceso a salas cinematográficas	220	
Zinemagintza eta ikus-entzunezko industria sustatzea Fomento industria cinematográfica y audiovisual	1.117	
Lan eta Immigrazio Ministerioa Ministerio de Trabajo e Inmigración		**893**
Etorkinak hartu eta gizarteratzeko hitzarmena Convenio acogida e integración de inmigrantes	893	
Ogasun Ministerioa / Ministerio de Hacienda		**237.281**
Trenbide-sare berria. Euskal Y-a Nueva Red Ferroviaria Y vasca	218.300	
Partaidetza Ertzaintzako erretiro-adina aurreratzeko finantziazioan Participación en la financiación de la anticipación edad de jubilación Ertzaintza	8.248	
Partaidetza EGIFeko diru-sarreretan Participación en ingresos del FSE	10.733	
GUZTIRA / TOTAL		**208.596**

3.a.4. Europar Batasunetik datozen funtsak

Erkidegoko funtsetatik datozen diru-laguntzak Europar Batasunak hartutako aurrekontu-konpromisoei jarraituz ematen dira, eta kasu bakoitzeko erregelamenduari erreparatuz, bi modutan ordain daitezke: aurrerakin moduan, edo behin betiko ordainketa eginez.

Finantza arloan esku-hartzeko zenbait modu daude, funtzionatzeko modu asko, eta denbora igarotzen da proiektuak onartzen direnetik laguntzak ematen diren arte eta behin betiko jasotzen diren arte. Horregatik, egokia dirudi, diru-sarrera horiek kontabilizatzeko, prozedura uniformea ezartzea, zuhurtasun-printzipioan oinarrituta.

Horren ondorioz, 2000ko ekitalditik, kaxa-irizpidea erabili da Europar Batasunetik datozen laguntzak kontabilizatzeko. Hau da, Euskal Autonomia Erkidegoko Diruzaintza Nagusian kobratzen direnean aitortuko dira Europako funtsetatik jasotzen diren diru-sarrerak.

3.a.4. Fondos procedentes de la Unión Europea

Las subvenciones procedentes de fondos comunitarios se materializan conforme a los compromisos presupuestarios contraídos por la Unión Europea, pudiendo adoptar la forma de anticipos o pagos definitivos, de acuerdo con la reglamentación establecida en cada caso.

Las diferentes formas de intervención financiera, la diversidad en su funcionamiento, así como el diferimiento en el tiempo desde la aprobación de los proyectos hasta la concesión de ayudas y el cobro definitivo de las mismas, aconsejaban establecer un procedimiento uniforme para la contabilización de estos ingresos basado en el principio de prudencia.

En consecuencia, desde el ejercicio 2000, en la contabilización de las ayudas provenientes de la Unión Europea se ha seguido el criterio de caja, es decir, los ingresos derivados de subvenciones de fondos europeos se reconocerán cuando se produzca el cobro efectivo de las mismas en la Tesorería General

de la Comunidad Autónoma.

a. Eskualde Garapeneko Europako Funtsa. EGEF

1988. urtetik, EGEFek baterako finantzazioa eman die Euskadiko proiektuei. Hona hemen horien eskema:

Banakako proiektuak

1989. urteko erreformara arte, autonomia-erkidegoko eskumenekoak ziren Lurralde arteko Konpentsazio Funtseko banakako proiektuak aurkeztuz parte hartu zuten autonomia-erkidegoek EGEFen. Gehienez ere, % 30eko ekarpena egin zezakeen EGEFek.

Erkidegoko programak

Banakako proiektuetan jasotako laguntzak osatzeko —horrelakorik jaso bazuten—, autonomia-erkidegoek Europar Batasuneko lau programetan parte hartu ahal izan zuten: STAR eta VALOREN, 1986an onartutako programetan; eta RESIDER eta RENAVAL, 1988an onartutako programetan.

- STAR. Egoera txarrean zeuden eremuen eskualde-garapena zuen helburu, telekomunikazio-zerbitzu aurreratuak eta informazioaren teknologiak eskurago izan zitzaten lortuz.

- VALOREN. Egoera txarrean zeuden eremuen eskualde-garapena lortu nahi zen energiaren tokiko hornidura-baldintzak hobetuz. Horretarako, energia-baliabide potentzial endogenoez baliatuko ziren.

- RESIDER. Siderurgia nagusi zen eremuetan birmoldaketa sustatzeko erkidego-programa da. Euskadin, hiru lurralde historikoetako udalerriak daude horrelako egoeran. Programaren itzalean, ekoizpen-jarduerak sortu eta garatzea helburu zuten esku-hartzeak egin dira, bai eta ingurumena babestu eta hobetzea helburu dutenak ere.

- RENAVAL. Ontzigintza nagusi den eremuetan birmoldaketa laguntzeko erkidegoko programa. Bizkaian ezarri ahal izan zen, eta ekoizpen-jarduerak

a. Fondo Europeo de Desarrollo Regional. FEDER

El FEDER ha cofinanciado proyectos en el País Vasco desde 1988 de acuerdo con el siguiente esquema:

Proyectos Individuales

Hasta la reforma de 1989, la participación de la Comunidades Autónomas en el FEDER se materializó a través de la presentación de proyectos individuales del Fondo de Compensación Interterritorial, competencia del Gobierno Autonómico que significara en conjunto una aportación del FEDER máxima del 30%.

Programas Comunitarios

Complementando, en su caso, las asignaciones provenientes de Proyectos Individuales, las Comunidades Autónomas pudieron participar en los cuatro programas comunitarios: STAR y VALOREN desarrollados en 1986, RESIDER y RENAVAL en 1988.

- STAR. Su objetivo fue el desarrollo regional de zonas desfavorecidas mediante un mejor acceso a los servicios avanzados de telecomunicaciones y a las tecnologías de la información.

- VALOREN. Orientado hacia el desarrollo de determinadas regiones desfavorecidas mediante la mejora de las condiciones de abastecimiento local de la energía, a través del aprovechamiento de los recursos potenciales endógenos.

- RESIDER. Programa comunitario en favor de la reconversión de zonas siderúrgicas, que en el caso del País Vasco comprende municipios de los tres Territorios Históricos. A su amparo se han realizado actuaciones dirigidas a la creación y al desarrollo de actividades productivas, así como a la protección y mejora del medio ambiente.

- RENAVAL. Programa comunitario concebido para favorecer la reconversión de zonas de construcción naval. Aplicable a Bizkaia, consta de actuaciones para

garatzea helburu zuten esku-hartzeak, eta ingurumena babestu eta hobetzea helburu dutenak egiteko ekimenak ditu bere baitan.

desarrollar actividades productivas, así como para la protección y mejora del medio ambiente.

Erkidegoaren ekimenak

Erkidegoko lehengo programen antzeko programak dira, planteamendu estrategikoa eta antolamendu funtzionala Europako Batzordeak berak egin baitu: berak zehaztu ditu lortu nahi diren helburuak (mugak desagertzeak eragindako arazoak konpontzea, armagabetzeak eragindakoak konpontzea eta abar) eta diruz lagundu daitezkeen proiektuak. Euskadik, 1989. eta 1993. urteen bitartean bi ekimenetan hartu zuen parte.

- STRIDE. Industria-gainbeheran dauden eskualdeei laguntzeko ekimena. Horretarako, berrikuntza eta I+Gko jarduerak sustatuko dira. Euskadin, Teknologia Estrategiako Planaren 1. fasea sendotzeko erabili zen.

- INTERREG. Mugak desagertzeak ondorio txarrak izan dituen eremuetan jarduten du. Gipuzkoako Lurralde Historikoak muga-eskualdeetarako programa batean hartzen du parte, ekialdeko eta mendebaldeko Pirinioetako bi aldeetako eskualdeetarako programa batean, hain zuzen.

Programa operatiboak

EGEFen baitan, 1989an egitura-funtsen erreforma egin zenetik, ez da urtez urteko banakako proiekturik onartzen; aitzitik, estatu kideek urte anitzeko planetan adierazi behar dituzte beren beharrak. Irizpide horri jarraiki, 1989-1999 aldian, lau programa operatibo onartu ziren Euskadirako, haietako bakoitza hiru urteko eperako. Gaur egun EAEko Proiektu Operatiboa (2007-2013) garatzen ari dira.

2011ko ekitaldian zehar 34.809 mila euroko eskubideak aitortu dira, honela banatuta:

Iniciativas Comunitarias

Su perfil programático es similar al de los antiguos programas comunitarios, ya que están ideados por la propia Comisión en su planteamiento estratégico y en su configuración funcional: objetivos previstos (superación de los problemas derivados de la desaparición de las fronteras, del desarme armamentístico, etc.) y tipología de proyectos subvencionables. El País Vasco participó en dos de las iniciativas existentes entre 1989 y 1993.

- STRIDE. Iniciativa destinada al apoyo de las zonas en declive industrial, estimulando la innovación y las actividades en I+D. En el País Vasco se materializa en el desarrollo y consolidación de la 1ª fase del Plan de Estrategia Tecnológica (PET).

- INTERREG. Actúa sobre áreas donde la desaparición de las fronteras tiene un impacto negativo. El Territorio Histórico de Gipuzkoa participa en un programa para las regiones fronterizas, regiones de ambos lados de los Pirineos, Orientales y Occidentales.

Programas Operativos

En cuanto al FEDER se refiere, a partir de la reforma de los Fondos Estructurales de 1989 no se aprueban proyectos individuales para cada año, sino que los Estados miembros deben expresar sus necesidades en planes plurianuales. Así, en el período 1989-1999 se aprobaron cuatro programas operativos para el País Vasco, cada uno de ellos para un período de tres años. Actualmente se está desarrollando el Programa Operativo del País Vasco 2007-2013. (P.O.P.V. 07-13)

Durante el ejercicio 2011 se han reconocido derechos por valor de 34.809 miles de euros, distribuidos del modo siguiente:

EAEko PO (07-13) / P.O.P.V. 07 – 13:	34.720
INTERREG IV-C PROGRAMA / PROGRAMA INTERREG IV-C:	51

b. Europako Gizarte Funtsa. EGF

Europako Gizarte Funtsa (EGF), lehen ere adierazi bezala, lan-merkatuan eragiteko finantza-tresna da. EGFtik etorri eta 2011n aitortutako diru-sarrerak 7.594 mila eurokoak dira, ondorengo programari dagozkionak:

b. Fondo Social Europeo. FSE

El Fondo Social Europeo, FSE, como ya se ha indicado, es un instrumento financiero para actuar en el mercado de trabajo. Los ingresos reconocidos en 2011 y provenientes del FSE alcanzaron los 7.594 miles de euros, relativos al programa :

Programa Eragilea / P.O. N. 2000ES053PO306: 7.594

c. LGENF

Landa Garapenerako Europako Nekazaritza Funtsa da. 2007ko urtarrilean NBBEF-Bermea desagertzen da eta bere lekuan bi funtsa sortzen dira nekazaritzari zuzendutako Europako laguntzak kudeatzeko: LGENF eta NBEF.

2011ko ekitaldian, 5.719 mila euroko diru-sarrerak aitortu dira.

c. FEADER

Es el Fondo Europeo Agrícola de Desarrollo Rural. En enero de 2007 desaparece el fondo Feoga-Garantía y se crean en su lugar dos fondos para gestionar las ayudas europeas dirigidas a la agricultura: FEADER y FEAGA.

Durante el ejercicio 2011, se han reconocido ingresos por un importe de 5.719 miles de euros.

d. NBEF

2007ko urtarrilaren 1etik aurrera Nekazaritza Bermatzeko Europa Funts berri hau indarrean sartzen da. 2011rako laguntzen aurreikuspena 60.087 mila eurokoa zen, 51.272 mila euro diru-sarrerak bezala kontabilizatuta izanda.

d. FEAGA

A partir del 1 de enero de 2007 entra en vigor este nuevo Fondo Europeo Agrícola de Garantía. La previsión de ayudas para 2011 era de 60.087 miles de euros, habiéndose contabilizado ingresos por 51.272 miles de euros.

e. Kohesio Funtsa

Kohesio Funtsa Europar Batasuna eratzeko Itunaren 130D artikuluak ezarritakoari jarraiki sortu zen. Artikulu horretan xedatzen da, 1993ko abenduaren 31 baino lehen, funts bat sortu behar dela, Europako Erkidegoak bere ekonomia- eta gizarte-kohesioa sendotzeko ekintzaren barnean, finantza-laguntza emateko ingurumenaren 5. ekimen programaren baitako helburuak lortzen laguntzeko proiektuei. Laguntzak ingurumenaren sektoreko proiektuei emango zaizkie, bai eta garraio-azpiegituren Europan batetik besterako sareak sortzekoei ere.

Hona hemen funtsa zergatik sortu den: ekonomia atzeratuenak dituzten herrialdeek ahalegin handiak egin behar dituzte Ekonomia eta Moneta Batasunean sartu ahal izateko elkarganatze-irizpideak betetzeko; eta,

e. Fondo de Cohesión

El Fondo de Cohesión surge a partir del artículo 130D del Tratado de la Unión Europea, el cual establece la creación, antes del 31 de diciembre de 1993, de un Fondo que, en el marco de la acción de la Comunidad encaminada a reforzar su cohesión económica y social, proporcione una contribución financiera a proyectos que contribuyan a la consecución de los objetivos del 5º Programa de Acción del medio ambiente en el sector de las infraestructuras medioambientales y de la realización de redes transeuropeas en materia de infraestructuras del transporte.

La existencia del Fondo se justifica en razón de los esfuerzos que estos países con economías más retrasadas deberán realizar para someterse a la disciplina marcada por los criterios de convergencia fijados para el

horretarako, defizit publikoa murrizteko herstura-politikak ezarri behar dituztenez, lortu nahi da funtsak lagundutako azpiegiturek ez jasatea horrelako hersturarik.

acceso a la Unión Económica y Monetaria, al objeto de que la inversión en el tipo de infraestructuras favorecidas por el Fondo no se resienta de las políticas de austeridad dirigidas a la reducción de déficits públicos.

Egitura-funtsek programei ematen zien laguntza, eta Kohesio Funtsak, berriz, proiektu jakinei ematen die banan-banan. Gainera, laguntza handiagoa izaten da, proiektuaren guztizko kostuaren % 80-85ekoa ere izan daiteke eta. Ez ohiko kasuetan, prestakuntzako azterketen eta aholkularitza teknikoaren % 100 ere finantza daiteke. Europako Batzordeak Europako Parlamentuari hitz eman dio orekari eutsiko diola eta laguntzen erdia ingurumen-alorreko proiektuei emango diela eta beste erdia garraioaren alorrekoei.

A diferencia de los Fondos estructurales, la asistencia es otorgada de forma individualizada a proyectos específicos, no a programas, y el nivel de ayuda es superior, alcanzando el 80-85% del coste total del proyecto. En casos excepcionales, se puede financiar el 100% del coste total de los estudios preparatorios y de las medidas de asistencia técnica. La Comisión ha adquirido ante el Parlamento Europeo el compromiso de reparto por mitades de la ayuda entre proyectos medioambientales y de transporte.

1993 eta 1994ko ekitaldietan administrazio zentrala izan zen funts horren onuradun bakarra, eta urtean, gutxi gorabehera, 175.000 milioi pezeta jaso zituen batez beste. 1995era arte ez zuen autonomia-erkidegoek eta toki-erakundeek parte hartzeko inolako biderik zabaldu.

En los ejercicios 1993 y 1994, la Administración central fue la única beneficiaria de este Fondo, con aproximadamente una media anual de 175.000 millones de pesetas, no articulando vía alguna de participación de las Comunidades Autónomas ni de las Entidades Locales hasta 1995.

Europako Batzordeak autonomiei dagokien tartean onartutako proiektuak kudeatzen ditu Eusko Jaurlaritzak. Proiektuak Eusko Jaurlaritzak berak gauza ditzake, edota sozietate publiko batek, foru-aldundi batek edo toki-erakunde batek, horretarako sinatutako akordioen edo hitzarmenen bidez.

El Gobierno Vasco gestiona los proyectos aprobados por la Comisión Europea dentro del tramo autonómico, cuya ejecución puede correr a cargo del mismo, o bien de una Sociedad Pública, de una Diputación Foral o de una Entidad Local, en virtud de acuerdos o convenios firmados al efecto.

Horrela, Europatik jasotzen diren laguntzak, Eusko Jaurlaritzaren edo aipatutako erakunde edo organismoen aurrekontu arrunteko diru-sarrera moduan ager daitezke.

Así, las ayudas europeas recibidas pueden constituir ingresos del presupuesto ordinario del Gobierno Vasco o de los entes u organismos citados.

2000/2006 aldirako onartutako proiektuei dagokienez, nahiz eta 2002ko azkeneko hiruhilekoak hasia zen haietako batzuen betearazpena eta eskatua zen proiektu horien lehenengo aurrerakina, 2003. urtea arte ez ziren jaso Diruzaintza Nagusian Kohesio Funtsetik zetozen lehenengo zenbatekoak.

En lo que respecta a los proyectos aprobados, para el período 2000/2006, si bien en el último trimestre de 2002 ya se había iniciado la ejecución de algunos de ellos y se había solicitado el primer anticipo de los mismos, hasta el año 2003 no se recibieron los primeros importes en la Tesorería General provenientes del Fondo de Cohesión.

07-12-31n amaitutzat jo ziren 2000/2006 aldirako onartutako lau proiektu multzoak eta 2008an proiektu guztien azken saldoen eskaerak bidali ziren; haien zenbatekoa jaso beharreko laguntza osoaren % 20 izan da.

Al 31-12-07 se dieron por finalizadas todas las actuaciones incluidas en los cuatro grupos de proyectos aprobados para el periodo 2000/2006 y a largo de 2008 se remitieron las peticiones de los saldos finales de todos los proyectos, cuya cuantía supone el 20% del

total de la ayuda a recibir.

2011ko ekitaldian, ez dira diru-sarrerarik funtsa honengatik jaso.

Durante el ejercicio 2011, no se han recibido cantidades correspondientes a este fondo.

f. ABFT

Arrantza Bideratzeko Finantza Tresnaren (ABFT) bidez, Arrantza Politika Bateratuaren egiturazko neurriak batera finantzatzen dira. Lehen helburuko eskualdeetatik kanpo geratzen diren eskualdeetan, beste batzuekin loturarik ez dutela gauzatzen dira, estatu-esparruko Programazio Agiri Bakarra izenekoetan.

2011ko ekitaldian zehar 2.422 mila euroko eskubideak aitortu dira.

f. IFOP

A través del Instrumento de Orientación de la Pesca, IFOP, se cofinancian medidas de acompañamiento de la Política Pesquera Común de carácter estructural, que en el caso de las regiones que quedan fueran del Objetivo nº 1 se instrumentan independientemente, mediante Documentos Únicos de Programación específicos de ámbito estatal.

Durante el ejercicio 2011 se han reconocido derechos por valor de 2.422 miles de euros.

g. FEP

2006ko ekainean onartu zen Arrantzarako Europako Funtsari (AEF) buruzko Erregelamendua, 2007 eta 2013 bitarterako. Erregelamendu horri jarraiki, 2007ko urtarrilaren 1etik aurrera, Arrantza Bideratzeko Finantza Tresna (ABFT) desagertu zen, eta haren ordez, Arrantzarako Europako Funtsa (AEF) ezarri.

2011ko ekitaldian zehar 3.954 mila euroko eskubideak aitortu dira, 2007-2013 Programa Eragilea eratorritakoak.

g. FEP

En junio de 2006 se aprobó el Reglamento sobre el (FEP) para el periodo 2007-2013. De acuerdo con este Reglamento, a partir del 1 de enero de 2007 desaparece el IFOP (Instrumento Financiero de Orientación de la Pesca) y es sustituido por el FEP (Fondo Europeo de la Pesca)

Durante el ejercicio 2011 se han reconocido derechos por valor de 3.954 miles de euros, procedentes del Programa Operativo 2007-2013.

h. Europar Batasunetik datozen beste diru-sarrera batzuk

Aurrekoez gain, 2011n kopuru hauek jaso ziren Europar Batasunetik (mila eurotan):

h. Otros ingresos procedentes de la Unión Europea

Además, en 2011 se ingresaron, también provenientes de la Unión Europea, los importes siguientes (en miles de euros):

Leonardo Da Vinci Europako Programa Programa Europeo Leonardo Da Vinci	27
"ARTS-EASYWAY" proiektua Proyecto "ARTS-EASYWAY"	396
Lehiakortasun eta berrikuntzako esparru-programa Programa marco de competitividad e innovación	71
Eranet Programa Programa Eranet	74
LIFE Programa Programa LIFE	1
Creanova Programa Programa Creanova	10
"Nereida" Proiektua Proyecto Nereida	84
Arrantza-jardueraren kontroleko urteko programa Programa anual de control de la actividad pesquera	189
"EAEn bizitza osoan zehar ikaskuntza bultzaturik" proiektua Proyecto "Impulsando el aprendizaje a lo largo de la vida en Euskadi"	77
Etengabeko Ikaskuntzako Europar Programa Programa Europeo de Aprendizaje Permanente	29
Europa barruko sareetarako finantza-laguntzak Ayudas financieras redes transeuropeas	1.419
Ikerketa eta Teknologia-Garapenerako Esparru-Programa Programa Marco de Investigación y Desarrollo Tecnológico	4
GUZTIRA / TOTAL	**2.381**

3.a.5. Europar Batasunetik kanpoko funtsak

Txileko Hezkuntza Ministeriotik, aldi honetan, 322 mila euro jaso eta kontabilizatu dira, Txileko pertsonak lanbide-heziketako zentroetan hobetzea sustatzeko erakunde horrekin sinatutako hitzarmenaren ondorioz.

3.a.5. Fondos procedentes del exterior de la Unión Europea

Procedentes del Ministerio de Educación de Chile, durante este período se han recibido y contabilizado 322 miles de eros, en virtud del Convenio firmado con dicho organismo para promover el perfeccionamiento de personas chilenas en centros de Formación Profesional.

3.a.6. Zorpetzea

Eusko Jaurlaritzaren zorpetzeak, 2002 eta 2011 artean gauzatuak, honelako bilakaera izan zuen, miloi eurotan:

3.a.6. Endeudamiento

El endeudamiento del Gobierno Vasco formalizado entre 2002 y 2011 evolucionó del modo siguiente, en millones de euros:

ZORPETZE FORMALIZATUA / ENDEUDAMIENTO FORMALIZADO										
										000.000€
Kontzeptuak / Conceptos	**2002**	**2003**	**2004**	**2005**	**2006**	**2007**	**2008**	**2009**	**2010**	**2011**
Hasierako egoera (urtar. 1) Situación inicial (1 ene.)	1.405,6	1.552,9	1.805,1	1.964,2	2.033,5	1.850,3	1.243,8	1.266,9	2.616,8	4.382,1
Zorpetze berria Nuevo endeudamiento	366,9	390,0	275,0	300,0	0,0	0,0	200,0	1.411,0	1.889,0	787,7
Amortizazioak Amortizaciones(*)	-222,5	-137,7	-115,9	-230,7	-183,2	-606,5	-176,9	-61,2	-123,7	-169,5
Ekitaldiko aldakuntza Variación en el ejercicio	144,4	252,3	159,1	69,3	-183,2	-606,5	23,1	1.349,9	1.765,4	618,2
Amaierako egoera (aben. 31) Situación final (31 dic.)	1.552,9	1.805,1	1.964,2	2.033,5	1.850,3	1.243,8	1.266,9	2.616,8	4.382,1	5.000,3

(*) 2007ko amortizazioan, jasotzeko aldia amaitzeagatiko kitapena ere sartzen da, nahiz eta ez zegoen artean erabat ordainduta, 2004/12/29n formalizatutako 390 milioi euroko mailegutik.

(*) En la amortización de 2007 se incluye la cancelación por finalización del período de disposición, sin haberse hecho efectiva la misma, del préstamo de 390 millones de euros formalizado en 29/12/2004

KOADROA / CUADRO III.10

Zorpetze biziak edo xedatuak, honako bilakaera hau izan du:

El endeudamiento vivo o dispuesto ha tenido la siguiente evolución:

ZORPETZE BIZIA / ENDEUDAMIENTO VIVO										
										000.000€
Kontzeptuak / Conceptos	**2002**	**2003**	**2004**	**2005**	**2006**	**2007**	**2008**	**2009**	**2010**	**2011**
Hasierako egoera (urtar. 1) Situación inicial (1 ene.)	1.130,2	945,9	1.048,2	932,3	701,6	518,4	301,9	491,9	2.080,7	4.382,1
Zorpetze berria Nuevo endeudamiento	0,0	240,0	0,0	0,0	0,0	0,0	366,9	1.650,0	2.425,0	687,7
Amortizazioak Amortizaciones(*)	-184,3	-137,7	-115,9	-230,7	-183,2	-216,5	-176,9	-61,2	-123,7	-169,5
Ekitaldiko aldakuntza Variación en el ejercicio	-184,3	102,3	-115,9	-230,7	-183,2	-216,5	190,0	1.588,9	2.301,4	518,2
Amaierako egoera (aben. 31) Situación final (31 dic.)	945,9	1.048,2	932,3	701,6	518,4	301,9	491,9	2.080,7	4.382,1	4.900,3

KOADROA / CUADRO III.11

2011n, 2011ko ekitaldiko Aurrekontuen Legeak ezarritako muga eta ekitaldiko amortizazioen bolumena kontuan hartuta, lau bono-jaulkipen (haietako hiru aurreko bono-jaulkipen luzapenak izan ziren) eta bost mailegu formalizatu ziren: 788 milioi euro guztira, eta hori guztia aurrekontuan jarritako diru-sarreren kopurua betetzeko, Diruzaintzaren bilakaeraren etengabeko jarraipena egin ondoren eta aurrekontu-likidazioaren betearazpenaren gaineko aurreikuspenen etengabeko jarraipena egin ondoren.

Durante el año 2011, considerando el límite establecido por la Ley de Presupuestos del ejercicio 2011 y el volumen de amortizaciones del ejercicio, se formalizaron cuatro emisiones de bonos, tres de ellas ampliaciones de emisiones anteriores, y cinco préstamos por un importe total de 788 millones de euros para cumplir la cifra de ingresos presupuestada, tras un seguimiento constante de la evolución de la Tesorería así como de las previsiones de ejecución de la liquidación presupuestaria.

Zorpetze berria egitea, mailegu sindikatu multzo baten 169,5 milioiko amortizazioa egotearekin batera, 518,2 milioi euro hazi da zor bizia, eta 618,2 milioi formalizatutakoa.

Esta formalización de nuevo endeudamiento junto con la amortización de un importe de 169,5 millones de euros correspondiente a los préstamos sindicados existentes ha dado lugar a un incremento del endeudamiento vivo de 518,2 millones de euros y del formalizado de

618,2 millones de euros.

ZOR PUBLIKOAREN SALDO, 2011KO ABENDUAREN 31N
SALDO DE DEUDA PÚBLICA A 31 DE DICIEMBRE DE 2011

000€

JAULKIPENAK EMISIONES	**jaulkipena** emisión	**interes-tasa** tipo de interés	**kopuru jaulkitakoa** importe formalizado	**kopuru amort.** importe amort.	**zorra** deuda	**amorti.-data** fecha amort.
Obligazioen jaulkipena Emisión obligaciones	26/11/1999	5,55%	125.000	0	125.000	2014
Epe luzerako mailegua (1) Préstamo largo plazo	30/12/2002	**aldakorra** variable	366.900	183.450	183.450	2014
Epe luzerako mailegua (1) Préstamo largo plazo	29/12/2004	**aldakorra** variable	275.000	45.833	229.167	2016
Epe luzerako mailegua (1) Préstamo largo plazo	28/12/2005	**aldakorra** variable	300.000	100.000	200.000	2015
Epe luzerako mailegua (2) Préstamo largo plazo	01/12/2008	**aldakorra** variable	150.000	15.000	135.000	2029
Epe luzerako mailegua (2) Préstamo largo plazo	01/12/2008	**aldakorra** variable	50.000	5.000	45.000	2029
Epe luzerako mailegua (2) Préstamo largo plazo	20/04/2009	**aldakorra** variable	50.000	5.000	45.000	2029
Epe luzerako mailegua Préstamo largo plazo	07/10/2009	4,646%	125.000	0	125.000	2024
Bonoak jaulkipena Emisión bonos	28/10/2009	4,15%	700.000	0	700.000	2019
Epe luzerako mailegua (3) Préstamo largo plazo	24/11/2009	**aldakorra** variable	175.000	0	175.000	2029
Bonoak jaulkipena Emisión bonos	11/12/2009	4,60%	186.000	0	186.000	2025
Epe luzerako mailegua Préstamo largo plazo	21/12/2009	4,30%	45.000	0	45.000	2022
Epe luzerako mailegua Préstamo largo plazo	21/12/2009	4,60%	30.000	0	30.000	2025
Epe luzerako mailegua Préstamo largo plazo	22/12/2009	**aldakorra** variable	100.000	0	100.000	2018
Bonoak jaulkipena Emisión bonos	15/06/2010	**aldakorra** variable	400.000	0	400.000	2018
Bonoak jaulkipena Emisión bonos	21/06/2010	4,20%	300.000	0	300.000	2015
Epe luzerako mailegua (4) Préstamo largo plazo	21/06/2010	**aldakorra** variable	100.000	0	100.000	2015
Epe luzerako mailegua Préstamo largo plazo	22/06/2010	4,80%	110.000	0	110.000	2020
Bonoak jaulkipena Emisión bonos	30/06/2010	4,125%	140.000	0	140.000	2015
Bonoak jaulkipena Emisión bonos	05/07/2010	4,75%	105.000	0	105.000	2017
Epe luzerako mailegua (5) Préstamo largo plazo	22/10/2010	**aldakorra** variable	100.000	0	100.000	2017
Bonoak jaulkipena Emisión bonos	28/10/2010	3,99%	213.000	0	213.000	2016
Bonoak jaulkipena (6) Emisión bonos	28/10/2010	4,60%	77.000	0	77.000	2025
Bonoak jaulkipena (7) Emisión bonos	03/12/2010	5,55%	144.000	0	144.000	2014
Bonoak jaulkipena Emisión bonos	21/12/2010	**aldakorra** variable	50.000	0	50.000	2016
Epe luzerako mailegua Préstamo largo plazo	23/12/2010	**aldakorra** variable	150.000	0	150.000	2017
Bonoak jaulkipena Emisión bonos	20/04/2011	6,375%	82.000	0	82.000	2021
Epe luzerako mailegua Préstamo largo plazo	18/10/2011	1,832%	300.000	0	300.000	2023
Epe luzerako mailegua Préstamo largo plazo	26/10/2011	5,883%	50.000	0	50.000	2017
Bonoak jaulkipena (8) Emisión bonos	27/10/2011	3,99%	95.500	0	95.500	2016
Bonoak jaulkipena (9) Emisión bonos	27/10/2011	6,375%	57.500	0	57.500	2021
Bonoak jaulkipena (8) Emisión bonos	02/11/2011	3,99%	20.000	0	20.000	2016
Epe luzerako mailegua Préstamo largo plazo	17/11/2011	**aldakorra** variable	25.000	0	25.000	2016
Epe luzerako mailegua Préstamo largo plazo	22/11/2011	**aldakorra** variable	25.000	0	25.000	2016
Epe luzerako mailegua Préstamo largo plazo	14/12/2011	**aldakorra** variable	32.670	0	32.670	2018
GUSTIRAK / TOTALES			5.254.570	354.283	4.900.287	

(1) Urtean-urtean seirena amortiza daiteke / Amortizable anualmente por sextas partes.
(2) Urtean-urtean hogeirenetan amortiza daiteke / Amortizable anualmente por veinteavas partes.
(3) Urtean-urtean hamabosterenetan amortiza daiteke / Amortizable anualmente por quinceavas partes.
(4) Urtean-urtean hamabosterenetan amortiza daiteke / Amortizable anualmente por mitades.
(5) Urtean-urtean seirena amortiza daiteke / Amortizable anualmente por quintas partes.
(6) 2009/12/11 Bono Jaulkipenaren luzapena / Ampliación emisión 11/12/2009
(7) 1999/11/26 Bono Jaulkipenaren luzapena /Ampliación emisión 26/11/1999
(8) 2010/10/28 Bono Jaulkipenaren luzapena /Ampliación emisión 28/10/2010
(9) 2011/4/20 Bono Jaulkipenaren luzapena /Ampliación emisión 20/4/2011

KOADROA / CUADRO III.12

2011ko finantza-karga, interesak eta amortizazioak, 311.179 mila eurora iritsi zen. Interesak 141.696 mila euro izan ziren; amortizazioak, berriz, 169.483 mila eurokoak izan ziren. Finantza-karga LOFCAn ezarritako gehieneko muga baino askoz ere txikiagoa izan zen (gehienez diru-sarrera arrunten % 25 izan daiteke).

La carga financiera en 2011, intereses y amortizaciones, se situó en 311.179 miles de euros. Los intereses alcanzaron los 141.696 miles de euros, mientras las amortizaciones fueron de 169.483 miles de euros. La carga financiera significó, por tanto, un porcentaje muy alejado del límite máximo del 25% sobre los ingresos corrientes marcado en la LOFCA.

Eusko Jaurlaritzak erakunde jaulkitzaile gisa duen kaudimena kalifikatzeko "rating"a eskatu behar izan zen, 1992tik aurrera dibisetan egindako jaulkipenetarako. Autonomia Erkidegoak duen epe luzerako kaudimenari (rating) emandako kalifikazio hobezina mantendu eta finkatzeko asmoz, urtero bilera bat egin da nazioartean famatuenak diren bi agentzietako birekin, alegia, Standard & Poors eta Moody's Investors Service-rekin. Bilera horietan, Eusko Jaurlaritzari buruzko informazioa eguneratu da, egun dauden datu berriak oinarri hartuta.

Las emisiones en divisas realizadas desde 1992 obligaron en su día a solicitar un "rating" que calificara la solvencia del Gobierno Vasco como institución emisora. Con el fin de mantener y consolidar la óptima calificación sobre la solvencia (rating) a largo plazo que goza la Comunidad Autónoma, se ha llevado a cabo una reunión anual con dos de las tres agencias internacionales más prestigiosas, Standard & Poor's y Moody's Investors Service, para actualizar su información a tenor de los nuevos datos disponibles.

Adierazitakoa kontuan hartuta, bi agentziek, Standard & Poor's eta Moody's Investors Service-k, beren kalifikazioak eman dituzte: AA- eta Aa3. Horrek esan nahi du Euskadik une honetan gainerako autonomia-erkidegoek baino kalifikazio hobeak dituela eta bietan Estatuaren nota gainditzen duela.

Considerando lo anterior las dos agencias, Standard & Poor's y Moody's Investors Service han otorgado sus calificaciones como AA- y Aa3. Esto supone que Euskadi tiene en estos momentos mejores calificaciones que cualquier otra comunidad autónoma, superando la nota del Estado en ambas.

3.b. Gastuak

Eusko Jaurlaritzak aurrekontuetan 2010. urterako aurreikusitako gastuak 10.842.547 mila eurokoak izan ziren, hau da, % 0,05tik aldaketa txikia, 2010eko aurrekontuko gastuen aldean, 10.836.718 milioi eurora iritsi baitziren.

Gastu likidatuak, berriz, 10.173.197 milioi eurora iritsi ziren, eta beherakada % 1,5 izan zen, aurreko urteko likidazioaren aldean.

Eusko Jaurlaritzak likidatutako gastuaren bolumenak Autonomia Erkidegoaren BPGaren % 15,35 hartu zuen, 2010. urtean baino bost hamarren gutxiago.

2010ean eta 2011n likidatutako gastuak alderatuz gero, ikusten da langileria-gastuak eta funtzionamendu-gastuak (1. eta 2. kapituluak) txikitu egin zirela: % 0,5 eta %

3.b. Gastos

Los gastos presupuestados por el Gobierno Vasco para el 2011 ascendieron a 10.842.547 miles de euros, lo que supone una variación mínima de 0,05% respecto a los gastos presupuestados de 2010, que ascendieron a 10.836.718 miles de euros.

Por su parte, los gastos liquidados alcanzaron los 10.173.197 miles de euros, con una reducción del 1,5% respecto a la liquidación del año anterior.

El volumen del gasto liquidado por el Gobierno Vasco representó un 15,35% del PIB de la Comunidad Autónoma, reduciéndose cinco décimas respecto al del año 2010.

La comparación de los gastos liquidados de 2010 y 2011 refleja cómo los gastos de personal y de funcionamiento, capítulos 1 y 2, redujeron su volumen un 0,5% y un 0,9%,

0,9, hurrenez hurren.

Finantza-gastuei (3. kapitulua) dagokienez, gastu horiek % 86,3ko igoera izan zuten; transferentzia arruntak (4. kapitulua), berriz, % 4,4 handitu ziren. Beste alde batetik, inbertsio errealak % 2,6 gehitu ziren; inbertsioetarako transferentziak, berriz, % 33,7 jaitsi ziren. Finantza-aktiboen aldakuntzak % 8,3 jaitsi ziren; finantza-pasiboak, berriz, % 37,1 igo ziren.

III.13 koadroan eta III.4 grafikoan adierazten da zer-nolako bilakaera izan duten, kapituluka, aurrekontuan sartutako eta likidatutako gastuek.

respectivamente.

En el caso de los gastos financieros, capítulo 3, experimentó un aumento del 86,3% mientras que las transferencias corrientes, capítulo 4, aumentó en un 4,4%. Por su parte, las inversiones reales se incrementaron en un 2,6%, por el contrario, las transferencias para inversiones disminuyeron en un 33,7% . Las variaciones de activos financieros disminuyeron en un 8,3% y, por el contrario, aumentaron en un 37,1% los pasivos financieros.

En el Cuadro III.13 y el Gráfico III.4 se presenta la evolución por capítulos de los gastos presupuestados y liquidados.

EUSKO JAURLARITZAREN GASTUEN AURREKONTUAREN LIKIDAZIOA, KAPITULUKA
LIQUIDACIÓN DEL PRESUPUESTO DE GASTOS DEL GOBIERNO VASCO POR CAPÍTULOS

000€

KAPITULUAK / CAPÍTULOS	**2007**		**2008**		**2009**		**2010**		**2011**	
	azk. aurr. ppto. def.	**obli. garb.** oblig. recon.	**azk. aurr.** ppto. def.	**obli. garb.** oblig. recon.	**azk. aurr.** ppto. def.	**obli. garb.** oblig. recon.	**azk. aurr.** ppto. def.	**obli. garb.** oblig. recon.	**azk. aurr.** ppto. def.	**obli. garb.** oblig. recon.
Kap. I. Langileri gastuak Cap. I. Remuneraciones del personal	1.697.394	1.688.304	1.831.243	1.815.083	1.962.656	1.930.851	1.977.187	1.915.485	1.929.019	1.905.887
Kap. II. Gastu arruntak Cap. II. Gastos corrientes	2.790.392	2.751.918	3.132.165	3.072.013	3.539.436	3.383.810	3.434.423	3.378.409	3.429.857	3.349.018
Kap. III. Finantza gastuak Cap. III. Gastos financieros	60.794	29.128	52.604	17.660	60.065	24.389	96.425	81.413	164.616	151.705
Kap. IV. Transferentzi arruntak Cap. IV. Transferencias corrientes	2.782.633	2.718.063	2.940.654	2.887.679	3.344.599	3.261.843	3.266.370	3.178.090	3.438.352	3.316.873
Kap. VI. Inbertsio errealak Cap. VI. Inversiones reales	693.585	316.100	973.415	317.646	882.921	350.733	573.071	433.462	567.660	444.612
Kap. VII. Kapital transferentziak Cap. VII. Transferencias de capital	765.629	679.755	1.003.524	925.426	1.246.091	1.059.523	1.200.654	1.101.892	972.750	730.069
Kap. VIII. Finantza aktiboak Cap. VIII. Activos financieros	249.518	185.102	240.132	104.925	253.511	232.209	164.937	115.155	170.810	105.551
Kap. IX. Finantza pasiboak Cap. IX. Pasivos financieros	217.182	216.516	200.202	176.869	61.150	61.150	123.650	123.650	169.483	169.483
GUZTIRA / TOTAL	9.257.126	8.584.886	10.373.938	9.317.300	11.350.430	10.304.507	10.836.718	10.327.556	10.842.547	10.173.197

azk. aurr.: azkeneko aurrezkontua / ppto. def.: presupuesto definitivo
obli. onar.: obligazio onartuta / oblig. recon.: obligaciones reconocidas

KOADROA / CUADRO III.13

EUSKO JAURLARITZAREN LIKIDATUTAKO GASTUEN BILAKAERA KAPITULUKA
EVOLUCIÓN DE LOS GASTOS LIQUIDADOS DEL GOBIERNO VASCO POR CAPÍTULOS

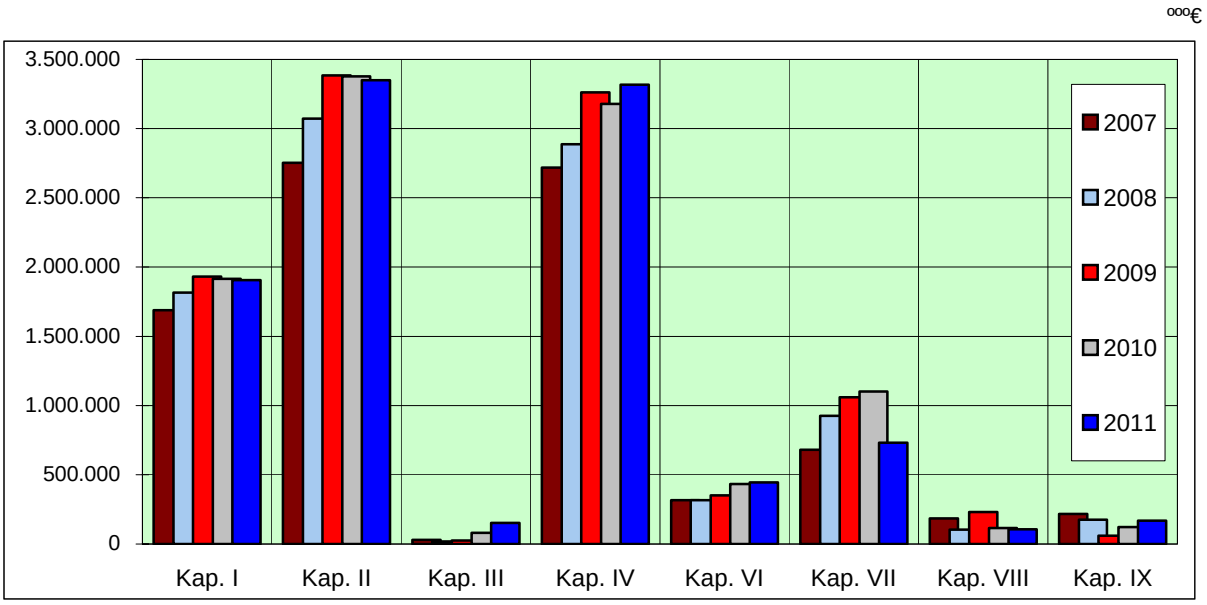

GRAFIKOA / GRÁFICO III.4

Eusko Jaurlaritzaren 2011. urteko gastuetatik, % 84,3 I., II. eta IV. kapituluei dagokie (langileria-gastuak, funtzionamendu-gastuak eta transferentzia arruntak). Ehuneko hori 2010. urteari dagokionaren antzekoa da, orduan % 82,03koa izan baitzen.

1. kapitulua gastuaren % 18,8 izan zen, eta BPGaren % 2,9. kapitulua guztizko gastuaren % 32,9 izan zen, eta Autonomia Erkidegoko BPGaren % 5,1; eta 4. kapitulua, berriz, gastuaren % 32,6 eta BPGaren % 5 (III.5 grafikoa).

De los gastos del Gobierno Vasco en el año 2011 el 84,3% se concentraron en los capítulos I, II y IV, gastos de personal, gastos de funcionamiento y transferencias corrientes. Este porcentaje es similar al correspondiente al del año 2010, que fue de un 82,03%.

El capítulo 1 representó el 18,8% del gasto y el 2,9% del PIB. El capítulo 2 el 32,9% del total de los gastos y un 5,1% del PIB de la Comunidad Autónoma, mientras que el capítulo 4 se situó en el 32,6% del gasto y en el 5% del PIB (Gráfico III.5).

LIKIDATUTAKO GASTUEK EHUNEKOTAN DUTEN PISUAREN BILAKAERA, KAPITULUKA
EVOLUCIÓN DE LA PARTICIPACIÓN PORCENTUAL DE LOS GASTOS LIQUIDADOS POR CAPÍTULOS

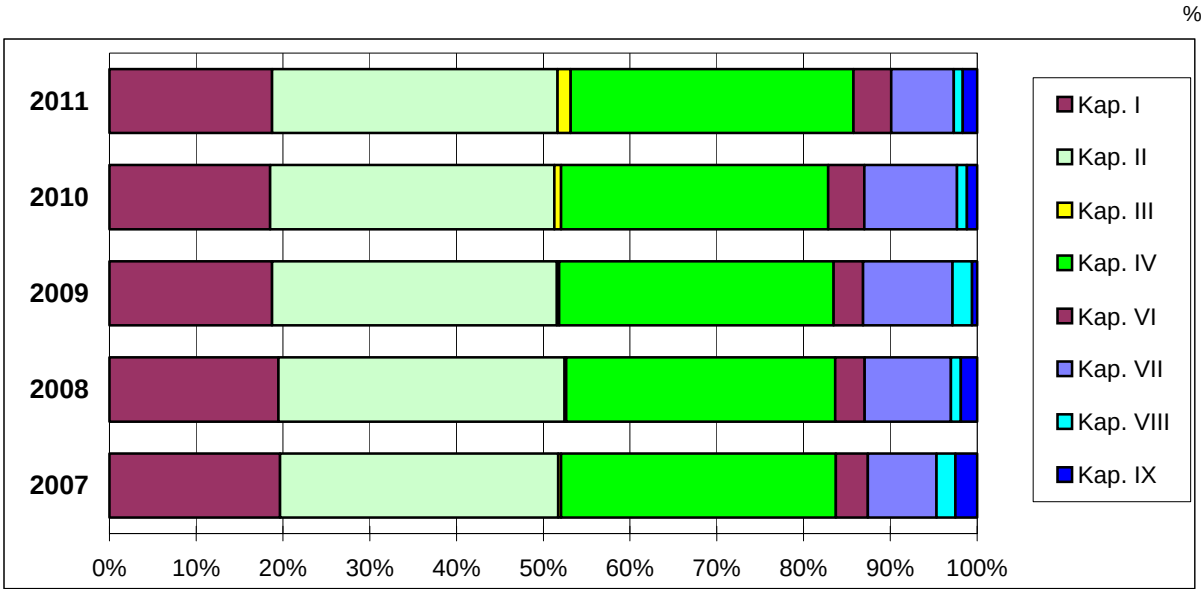

GRAFIKOA / GRÁFICO III.5

III.14 koadroan dago jasota Eusko Jaurlaritzaren sailen artean nola banatuta dauden gastuak 2011n.

La distribución de los gastos por Departamentos en el año 2011 se recoge en el Cuadro III.14.

EUSKO JAURLARITZAREN GASTUEN AURREKONTUA LIKIDAZIOA SAILKA
LIQUIDACIÓN DEL PRESUPUESTO DE GASTOS DEL GOBIERNO VASCO POR DEPARTAMENTOS

€

SAILA	azke. aurreko. ppto. definitivo	obligazioak obligaciones	ordainketak pagos	DEPARTAMENTO
00 LEGEBILTZARRA	30.429.532	30.429.532	30.429.532	00 PARLAMENTO
01 JAURLARITZAREN LEHENDAKARITZA	94.945.806	82.299.370	47.181.057	01 PRESIDENCIA DEL GOBIERNO
02 HERRIZAINGOA	705.995.430	658.495.985	617.578.897	02 INTERIOR
03 HEZKUNTZA, UNIBERTSITATE ETA IKERKETA	2.803.674.468	2.715.639.181	2.583.381.952	03 EDUCACION, UNIVERSIDADES E INVESTIGACION
04 EKONOMIA ETA OGASUNA	83.402.873	78.027.388	72.745.543	04 ECONOMIA Y HACIENDA
05 JUSTIZIA ETA HERRI ADMINISTRAZIOA	305.435.066	288.000.837	253.824.160	05 JUSTICIA Y ADMINISTRACION PUBLICA
06 HIRIGINTZA, HERRI LAN ETA GARRAIOA	742.598.410	599.328.984	515.383.120	06 VIVIENDA, OBRAS PUBLICAS Y TRANSPORTES
07 INDUSTRIA, BERRIKUNTZA, MERKAT. ETA TURISMO	491.828.416	306.424.748	175.546.004	07 INDUSTRIA, INNOVACION, COMERCIO Y TURISMO
08 ENPLEGU ETA GIZARTE GAIETAKOA	983.692.412	965.995.680	853.264.351	08 EMPLEO Y ASUNTOS SOCIALES
09 OSASUN ETA KONTSUMOA	3.434.276.265	3.415.770.043	3.107.686.675	09 SANIDAD Y CONSUMO
10 INGURUMEN, LURRALDE PLANG., NEKAZ. ETA ARR.	345.512.953	279.478.920	219.067.486	10 MEDIO AMBIENTE, PLANIFICACION T., AGRIC.Y PESCA
11 KULTURA	299.640.776	280.470.443	237.849.172	11 CULTURA
51 LAN HARREMANETARAKO KONTSEILUA	2.458.570	2.458.570	2.458.570	51 CONSEJO DE RELACIONES LABORALES
52 EKONOMIA ETA GIZARTE EUSKAL KONTSEILUA	1.729.355	1.729.355	1.729.355	52 CONSEJO ECONOMICO Y SOCIAL VASCO
53 EUSKADIKO KOOPERATIBEN GOREN KONTSEILUA	937.534	937.534	937.534	53 CONSEJO SUPERIOR DE COOPERATIVAS DE EUSKAD
54 HERRI KONTUEN EUSKAL EPAITEGIA	7.490.094	7.490.094	7.490.094	54 TRIBUNAL VASCO DE CUENTAS PUBLICAS
55 DATUAK BABESTEKO EUSKAL BULEGOA	1.578.580	1.578.580	1.578.580	55 AGENCIA VASCA DE PROTECCION DE DATOS
90 ZOR PUBLIKOA	325.651.903	312.934.886	312.929.644	90 DEUDA PUBLICA
95 ERAKUNDEEN BALIABIDEAK ETA KONPROMISOAK	152.840.400	145.706.395	72.238.118	95 RECURSOS Y COMPROMISOS INSTITUCIONALES
99 HAINBAT SAIL	28.428.247			99 DIVERSOS DEPARTAMENTOS
GUZTIRA	**10.842.547.091**	**10.173.196.524**	**9.113.299.844**	**TOTAL**

KOADROA / CUADRO III.14

Gastu handiena Osasun Sailak eta Hezkuntza Sailak izan zuten. Osasun eta Kontsumo Sailaren gastua 3.415.770 mila eurora iritsi zen 2011n; Hezkuntza, Unibertsitate eta Ikerketa Sailaren kasuan, berriz, gastuak 2.715.639 mila euroren kopurua iritsi zuten. Sail horien pisu erlatiboak gastu osoaren % 33,6 eta % 26,7 izan ziren, hurrenez hurren. Gainerako sailen pisu erlatiboa digitu bakarrekoa da, eta nabarmentzekoak da Enplegu eta Gizarte Gaietakoa Saila, % 9,5 hartu baitzuen.

Osasun Sailaren eta Hezkuntza Sailaren likidatutako gastuak BPGaren % 9,3 inguru izan ziren: % 5,2 eta % 4,1, hurrenez hurren. Gainerako sailen gastuak maila txikiagokoak izan ziren.

Aurreko urtearekin alderatuta, guztira likidatutako gastuak murriztu egin ziren Autonomia Erkidegoko merkatu-prezioetan adierazitako Barne Produktu Gordinarekiko: horrela 2010ean %15,8tik 2011n % 15,3ra

Los Departamentos con mayor volumen de gasto fueron Sanidad y Educación. El gasto del Departamento de Sanidad y Consumo ascendió en 2011 a 3.415.770 miles de euros, y en el caso, del Departamento de Educación, Universidades e Investigación, el gasto alcanzó la cifra de 2.715.639 miles de euros. Sus pesos relativos fueron del 33,6% y del 26,7% del gasto total, respectivamente. El resto de Departamentos alcanzan un peso relativo de un sólo dígito, destacando el Departamento de Empleo y Asuntos Sociales que representó un 9,5%.

Los gastos liquidados de los Departamentos de Sanidad y de Educación supusieron cerca del 9,3% del PIB, 5,2% y 4,1%, respectivamente. El resto de los Departamentos tuvo una menor relevancia.

Los gastos liquidados totales respecto al Producto Interior Bruto a precios de mercado de la Comunidad Autónoma disminuyeron en comparación con el año anterior, descendiendo ligeramente del 15,8% al 15,3%

zertxobait gutxitu izan ziren.

1995. urtetik, gastuak jaitsiz joan ziren arian-arian, eta 2000. urtean, % 12,6 izan ziren. Berriro gora egin zuten: 2001ean % 12,9 izan ziren, eta gero ehuneko horri eutsi zitzaion 2002. eta 2003. urteetan. Eta berriro % 12,6ren inguruko mailetara jaitsi zen hurrengo urteetan. Gero, 2007an, % 13ra hurbildu zen eta 2009an nabarmen gainditu da portzentaje hori, % 16ra iritsiz. Aldiz, 2010ean eta 2011n % 15,3ra jaitsi da.

Gastu likidatuek barne-produktu gordinaren aldean (merkatu-preziotan) hartzen duten pisuaren bilakaera, honako grafiko honetan islatzen da.

en 2011.

Desde 1995, descendieron paulatinamente hasta el 12,6% en el 2000, ascendiendo al 12,9% en el 2001, porcentaje que se mantuvo en los años 2002 y 2003, para descender nuevamente a niveles del alrededor del 12,6% en los siguientes años. En 2007 se acercó al 13% y ya en 2008, se ha superado ampliamente dicho porcentaje. En 2007 se incrementó hasta casi alcanzar un 13%, para finalmente, en 2009 superar ampliamente dicho porcentaje, alcanzando un 16%. Durante 2010 y 2011, se reducen hasta el 15,3%.

La evolución del peso que representan los gastos liquidados respecto al producto interior bruto (a precios de mercado) se refleja en el siguiente gráfico.

EUSKO JAURLARITZAREN GASTUEN AURREKONTUEN LIKIDAZIOA, EUSKADIKO BPG mp-rekiko
LIQUIDACIÓN DEL PRESUPUESTO DE GASTOS DEL GOBIERNO VASCO RESPECTO AL PIB pm DEL PAÍS VASCO

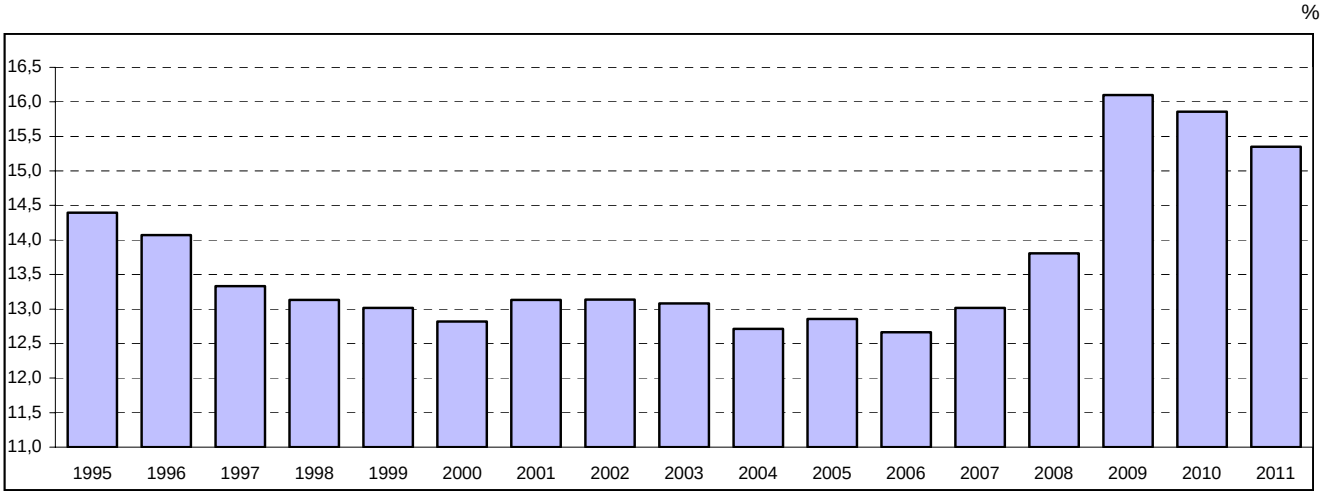

GRAFIKOA / GRÁFICO III.6

3.c. Izaera instituzionaleko beste fluxu batzuk

3.c.1. Kupoa

Urriaren 25eko 29/2007 Legeak onartutako kupoa zehazteko metodologian ezarritakoaren arabera, 2011rako behin-behineko kupoa zehaztu zen eguneratze-indize bat aplikatuz abiaburu-urteko kupo likidoari, jasotako

3.c. Otros flujos de carácter institucional

3.c.1. El Cupo

Según lo establecido en la metodología de señalamiento del cupo aprobada por la Ley 29/2007, de 25 de octubre, el cupo provisional para 2011 se determinó por aplicación del índice de actualización sobre el cupo líquido del año base revisado por las nuevas

eskumen berriak aintzat hartuta.

competencias asumidas.

2011KO BEHIN-BEHINEKO KUPO LIKIDOA / CUPO LÍQUIDO PROVISIONAL 2011	
	ooo€
KONTZEPTUAK / CONCEPTOS	**BEHIN-BEHINEKOA** PROVISIONAL
ABIABURU-URTEKO KUPO LIKIDOA CUPO LIQUIDO AÑO BASE	1.515.822
Eguneratze-indizea Índice de actualización	0,6740570
BEHIN-BEHINEKO KUPO LIKIDOA CUPO LIQUIDO PROVISIONAL	1.021.751
6.Bi artikuluko konpentsazio eguneratuak Compensaciones Artículo 6.actualizadas	-55.332
Arabako konpentsazioak Compensaciones Álava	-4.648
2007-7-30ko Eko.-Itunaren Batz. Mistoaren Hirugarren 2. Akordioa Acuerdo Tercero 2º Comisión Mixta del Concierto Económico de 30-7-2007	-18.848
2007-7-30ko Eko.-Itunaren Batz. Mistoaren Laugarren Akordioa Acuerdo Cuarto Comisión Mixta del Concierto Económico de 30-7-2007	-34.990
2005-10-6ko Eko.-Itunaren Batz. Mistoaren Lehenengo Akordioa Acuerdo Primero Comisión Mixta del Concierto Económico de 6-10-2005	-2.995
Enplegu-Politika Aktiboen behin-behineko baliorazioa. EEZPren 4+7 Kap. Valoración provisional Políticas Activas de Empleo (cap. 4+7 SPEE)	-407.099
ORDAINDU BEHARREKO LIKIDOA / LÍQUIDO A PAGAR	497.840

KOADROA / CUADRO III.15

2009ko eta 2011ko ekitaldietan indarrean sartu ziren Euskal Autonomia Erkidegoari egindako honako zeregin eta zerbitzu hauen eskualdatzeak:

- 2009ko urtarrilaren 1etik aurrera: ikerketa eta garapen zientifiko nahiz teknikoa eta berrikuntza.

- 2011ko urtarrilaren 1etik aurrera: lanaren legedia betearazteko arloan, lanaren, enpleguaren eta lanbide heziketaren esparruan, Estatuko Enplegu Zerbitzu Publikoak (EEZP) zein Itsasoko Gizarte Institutuak betetzen zuten.

- 2011ko urtarrilaren 1etik aurrera: erlijio irakasleak, espetxe erakundeetako osasuna eta maisu-maistrak, tituluak homologatu eta baliozkotzea, jabetza intelektuala, enplegu-erregulazioko espedienteak, urpekaritza profesionala, itsas garraioa eta estatuaren titulartasuneko artxiboak.

En los ejercicios 2009 y 2011 entraron en vigor los siguientes traspasos de funciones y servicios a la Comunidad Autónoma del País Vasco:

- Con efectividad 1 de enero de 2009: Investigación y desarrollo científico y técnico e innovación.

- Con efectividad 1 de enero de 2011: ejecución de la legislación laboral en el ámbito del trabajo, el empleo y la formación profesional para el empleo, que realizaban el Servicio Público de Empleo estatal (SPEE) y el Instituto Social de la Marina.

- Con efectividad 1 de julio de 2011: profesores de religión, sanidad y maestros en instituciones penitenciarias, homologación y convalidación de títulos, propiedad intelectual, expedientes de regulación de empleo, buceo profesional, transporte marítimo y archivos de titularidad estatal.

Kupoaren metodologiako 11. artikulua aplikaturik, egokia da abiaburu-urteko kupo likidoa berrikustea, bai eskualdaketaren ekitaldiko kupoa, baita bosturtekoaren hurrengo ekitaldietakoa zehazteko ere.

En aplicación del artículo 11 de la metodología del cupo, procede revisar el cupo líquido del año base , tanto para el cálculo del cupo del ejercicio en el que se produce el traspaso como el de los años posteriores del quinquenio.

Halaber, 2007-2011rako Kupoaren Metodologiaren hirugarren xedapen gehigarrian ezartzen denez, EAEn Autonomiaren Aldeko eta Mendetasunari Arreta Eskaintzeko Sistema eratzeko finantza-izaerako xedapenak, Hezkuntzako Lege Organikoaren garapenerako finantza-izaerako xedapenak eta osasun-arloaren ezohiko finantziaziorako xedapenak Ekonomia Itunaren Batzorde Mistoaren akordioetan aurreikusitakoa aplikatuz zehaztuko dira.

Asimismo, la Disposición Adicional tercera de la Metodología del Cupo para 2007-2011 establece que la aplicación en la CAPV de las disposiciones de carácter financiero para la configuración del Sistema para la Autonomía y Atención a la Dependencia, el desarrollo de la Ley Orgánica de Educación y la financiación extraordinaria de la sanidad se determinará por aplicación de los Acuerdos de la Comisión Mixta del Concierto Económico.

Horri dagokionez, Ekonomia Itunaren Batzorde Mistoak honako akordio hauek hartu ditu:

A este respecto, la Comisión Mixta del Concierto Económico ha adoptado los siguientes acuerdos:

- Osasunaren ezohiko finantzaketa dela eta, 2005eko urriaren 6ko Ekonomia Itunaren Batzorde Mistoaren lehenengo akordioak ezarri zuen 2005eko irailaren 10eko Lehendakarien Konferentzian erabakitako zerga- eta finantza-neurriak Ekonomia Itunaren sistemarekin bat etorriz aplikatuko zirela Euskal Autonomia Erkidegoan.

  Ondorioz, erabaki zen Estatuko Administrazioak autonomia-erkidegoen eskumeneko osasun-arloko gastuak finantzatzeko ezohiko aurrekontu-zuzkidurak kupoaren minorazioaren bidez ordainduko zirela, hau da, estatu-mailara eramandako aurrekontu-zuzkidura horiei egozpen-indizea aplikatzearen ondorio den zenbatekoa kupoan gutxiagotuz.

  2011ko kupoan kontzeptu horrengatik aplikatu beharreko behin-behineko konpentsazioa 2.994.880 euro izan zen.

- En relación a la financiación extraordinaria de la sanidad, el Acuerdo Primero de la Comisión Mixta del Concierto Económico de 6 de octubre de 2005, estableció que la aplicación en el País Vasco de las medidas de carácter tributario y financiero acordadas en la Conferencia de Presidentes de 10 de septiembre de 2005 se realizaría de acuerdo con el sistema de Concierto Económico.

  En consecuencia, se acordó que la participación del País Vasco en las dotaciones presupuestarias extraordinarias destinadas por la Administración del Estado a la financiación de los gastos sanitarios de competencia de las Comunidades Autónomas, se hará efectiva por minoración en el cupo, por aplicación del índice de imputación a dichas dotaciones presupuestarias elevadas a nivel estatal.

  La compensación provisional aplicada en el cupo 2011 por este concepto ascendió a 2.994.880 euros.

- 2007ko uztailaren 30eko Ekonomia Itunaren Batzorde Mistoaren hirugarren akordioak zehaztu zuen: Autonomiaren Aldeko eta Mendekotasunari Arreta Eskaintzeko Sistema (SAAD) egituratzeko

- Por el Acuerdo Tercero de la Comisión Mixta del Concierto Económico de 30 de julio de 2007 se determinó la participación del País Vasco en las dotaciones del Estado para la configuración del Sistema para la

Estatuaren zuzkiduretan Euskadik izango zuen parte-hartzea.

Akordio horren bigarren atalean honako hau ezarri zen: SAADen erabakitako maila finantzatzera bideratutako aurrekontu-zuzkiduretan Euskadik izango duen parte-hartzea kupoaren minorazioaren bidez egingo da, hau da, estatu-mailara igotako aurrekontu-zuzkidura horiei egozpen-indizea aplikatzearen ondorio den zenbatekoa gutxiagotuz kupoan.

2011rako 18.847.610 euroko behin-behineko zenbatekoa gutxiagotu zen kupotik.

- 2007ko uztailaren 30eko Ekonomia Itunaren Batzorde Mistoaren Laugarren akordioak erabaki zen Hezkuntzako Lege Organikoaren garatzeko Estatuaren zuzkiduretan Euskadik izango zuen parte-hartzea kupoaren minorazioaren bidez ordainduko zela, hau da, estatu-mailara igotako aurrekontu-zuzkidura horiei egozpen-indizea aplikatzearen ondorio den zenbatekoa gutxiagotuz kupoan.

2011rako 34.989.500 euroko behin-behineko zenbatekoa gutxiagotu zen kupotik.

Bestalde, 2007-2011 aldirako Kupoaren Bosturtekorako Legearen 12. artikuluan ezarritakoa aplikatuz gero, 2011ko maiatzean, behin-behinekoz, 2010 urteko kupoa likidatu zen. Estatuko administrazioaren aldeko 44.065.540 euroko aldea izan zuen likidazioak.

Beharrezko konpentsazioak eta doitzeak egin ondoren, guztira sartu beharreko kopuruan lurralde historiko bakoitzak egin beharreko ekarpena kalkulatzeko, 2011n indarrean zeuden koefiziente horizontalak aplikatu ziren. III.16 eta III.17 koadroetan jasota daude 2011. urteko hiru epeetan egindako benetako ordainketak, bai eta lurralde historikoka artean nola banatu ziren ere.

Autonomía y Atención de la Dependencia (SAAD).

En el apartado Segundo de dicho Acuerdo se estableció que la participación del País Vasco en las dotaciones presupuestarias destinadas a la financiación del nivel acordado del SAAD, se realizará mediante minoración en el cupo del importe que resulte por aplicación del índice de imputación a dichas dotaciones presupuestarias, elevadas a nivel estatal.

Para 2011 se minoró del cupo un importe provisional de 18.847.610 euros.

- El Acuerdo Cuarto de la Comisión Mixta del Concierto Económico del 30 de julio de 2007 determinó que la participación del País Vasco en las dotaciones del Estado para el desarrollo de la Ley Orgánica de Educación se hará efectiva por minoración en el cupo, por aplicación del índice de imputación a dichas dotaciones presupuestarias, elevadas a nivel estatal.

Para 2011 se minoró un importe provisional de 34.989.500 euros.

Por otra parte, en aplicación de lo dispuesto en el artículo 12 de la Ley Quinquenal de Cupo para 2007-2011, en mayo de 2011 se liquidó provisionalmente el cupo de 2010, dando lugar a una diferencia a favor de la Administración del Estado de 44.065.540 euros.

La distribución por Territorios Históricos del importe total a ingresar, después de las compensaciones y ajustes pertinentes, se realizó por aplicación de los coeficientes horizontales vigentes en 2011. Los pagos efectivos realizados en los tres plazos del año 2011 y su distribución por Territorios Históricos se recogen en los Cuadros III.16 y III.17.

2011KO KUPO LIKIDOA ORDAINTZEKO EPEAK / PLAZOS DE PAGO DEL CUPO LÍQUIDO DE 2011

000€

KONTZEPTUAK CONCEPTOS	MAIATZA MAYO	IRAILA SEPTIEMBRE	ABENDUA DICIEMBRE	GUZTIRA TOTAL
2011KO BEHIN-BEHINEKO KUPO LIKIDOA CUPO LÍQUIDO PROVISIONAL 2011	340.584	340.584	340.584	1.021.751
2011ko Eskumen berriak Nuevas competencias 2011		-7.076	-7.076	-14.152
2011ko Kupoari buruzko Legearen 6.Bi artikuluko konpentsazioak Compensaciones Artículo 6.Dos de la Ley de Cupo 2011	-18.444	-18.444	-18.444	-55.332
2011ko Arabako Konpentsazioak Compensaciones Álava 2011	-1.549	-1.549	-1.549	-4.648
2007-7-30ko Eko.-Itunaren Batz. Mistoaren Hirugarren 2. Akordioa Acuerdo Tercero 2º Comisión Mixta del Concierto Económico de 30-7-2007	-6.283	-6.283	-6.283	-18.848
2007-7-30ko Eko.-Itunaren Batz. Mistoaren Laugarren Akordioa Acuerdo Cuarto Comisión Mixta del Concierto Económico de 30-7-2007	-11.663	-11.663	-11.663	-34.990
2005-10-6ko Eko.-Itunaren Batz. Mistoaren Lehenengo Akordioa Acuerdo Primero Comisión Mixta del Concierto Económico de 6-10-2005	-998	-998	-998	-2.995
Enplegu-Politika Aktiboen behin-behineko baliorazioa. EEZPren 4+7 Kap. Valoración provisional Políticas Activas de Empleo (cap. 4+7 SPEE)	-135.700	-135.700	-135.700	-407.099
Partehartzea EEZPren kreditu-zabalkuntzetan Participación en ampliaciones de crédito SPEE	-12.480	-1.531		-14.011
2011KO ORDAINDUTAKO KUPOA CUPO PAGADO 2011	153.467	157.339	158.871	469.677
2010EKO KUPOAREN LIKIDAZIOA LIQUIDACIÓN CUPO 2010	44.066			44.066

KOADROA / CUADRO III.16

2011KO BEHIN-BEHINEKO KUPO LIKIDOA LURRALDE HISTORIKOKA
CUPO LÍQUIDO PROVISIONAL 2011 POR TERRITORIOS HISTÓRICOS

000€

KONTZEPTUAK CONCEPTOS	ARABA ÁLAVA	BIZKAIA	GIPUZKOA	EAE CAE
Koefiziente horizontalak Coeficientes horizontales	16,78%	50,22%	33,00%	100%
2011KO BEHIN-BEHINEKO KUPO LIKIDOA CUPO LÍQUIDO PROVISIONAL 2011	171.450	513.123	337.178	1.021.751
2011ko Eskumen berriak Nuevas competencias 2011	-2.375	-7.107	-4.670	-14.152
2011ko Kupoari buruzko Legearen 6.Bi artikuluko konpentsazioak Compensaciones Artículo 6.Dos de la Ley de Cupo 2011	-9.285	-27.788	-18.260	-55.332
2011ko Arabako Konpentsazioak Compensaciones Álava 2011	-4.648			-4.648
2007-7-30ko Eko.-Itunaren Batz. Mistoaren Hirugarren 2. Akordioa Acuerdo Tercero 2º Comisión Mixta del Concierto Económico de 30-7-2007	-3.163	-9.465	-6.220	-18.848
2007-7-30ko Eko.-Itunaren Batz. Mistoaren Laugarren Akordioa Acuerdo Cuarto Comisión Mixta del Concierto Económico de 30-7-2007	-5.871	-17.572	-11.547	-34.990
2005-10-6ko Eko.-Itunaren Batz. Mistoaren Lehenengo Akordioa Acuerdo Primero Comisión Mixta del Concierto Económico de 6-10-2005	-503	-1.504	-988	-2.995
Enplegu-Politika Aktiboen behin-behineko baliorazioa. EEZPren 4+7 Kap. Valoración provisional Políticas Activas de Empleo (cap. 4+7 SPEE)	-68.311	-204.445	-134.343	-407.099
Partehartzea SPPEren kreditu-zabalkuntzetan Participación en ampliaciones de crédito SPEE	-2.351	-7.036	-4.624	-14.011
2011KO ORDAINDUTAKO KUPOA CUPO PAGADO 2011	74.944	238.206	156.527	469.677
2010EKO KUPOAREN LIKIDAZIOA LIQUIDACIÓN CUPO 2010	7.394	22.130	14.542	44.066

KOADROA / CUADRO III.17

III.18 koadroan, 2002-2010 urteen arteko behin-behineko kupo likidoaren eta behin betiko kupo likidoaren kalkulua dago, bai eta 2011. urteko behin-behinekoarena ere.

En el Cuadro III.18 se recoge el cálculo del cupo líquido, provisional y definitivo, para los ejercicios del período 2002-2010 y el provisional para el año 2011.

BEHIN-BEHINEKO ETA BEHIN BETIKO KUPO LIKIDOAK / CUPOS LÍQUIDOS PROVISIONALES Y DEFINITIVOS
2002-2011

BEHIN-BEHINEKO KUPOA / CUPO PROVISIONAL

000€

KONTZEPTUAK / CONCEPTOS	2002 *	2003	2004	2005	2006	2007 **	2008	2009	2010	2011
ABIABURU-URTEKO KUPO LIKIDOA CUPO LÍQUIDO AÑO BASE		1.090.664	1.090.664	1.090.664	1.077.505		1.648.169	1.556.251	1.556.251	1.515.822
Eguneratze-indizea Índice de Actualización		1,0541899	1,1267362	1,2282407	1,3482549		1,0700198	0,9443266	0,7948796	0,6740570
KUPO LIKIDOA CUPO LÍQUIDO	1.090.664	1.149.767	1.228.891	1.339.599	1.452.751	1.648.169	1.763.574	1.469.610	1.237.032	1.021.751
Kupoari buruzko Legearen 6.Bi artik. Konp. Compensaciones art. 6.Dos Ley de Cupo	-53.042	-55.917	-59.765	-65.149	-71.515	-82.088	-87.836	-77.518	-65.250	-55.332
Kupoari buruzko Legearen Xed. Iragankor bakarra Disposición Transitoria Única Ley de Cupo						2.980				
Arabako konpentsazioak Compensaciones Álava	-2.996	-3.146	-3.303	-3.468	-3.642	-3.824	-4.015	-4.216	-4.427	-4.648
2007-7-30ko EIBMaren Hirugarren 2. Akordioa Acuerdo Tercero 2º CMCE 30-7-2007						-14.006	-18.908	-18.848	-18.848	-18.848
2007-7-30ko EIBMaren Laugarren Akordioa Acuerdo Cuarto CMCE 30-7-2007						-43.984	-54.924	-61.365	-59.167	-34.990
2005-10-6ko EIBMaren Lehenengo Akordioa Acuerdo Primero CMCE 6-10-2005					-36.937	-57.914	-47.833	-48.592	-79.863	-2.995
Enplegu-Politika Aktiboen behin-behineko baliorazioa. EEZPren 4+7 Kap. Valoración provisional Políticas Activas de Empleo (cap. 4+7 SPEE)										-407.099
ORDAINDU BEHARREKO LIKIDOA LÍQUIDO A PAGAR	1.034.626	1.090.705	1.165.823	1.270.981	1.340.658	1.449.334	1.550.058	1.259.071	1.009.478	497.840

BEHIN BETIKO KUPOA / CUPO DEFINITIVO

000€

KONTZEPTUAK / CONCEPTOS	2002	2003	2004	2005	2006	2007	2008	2009	2010
ABIABURU-URTEKO KUPO LIKIDOA CUPO LÍQUIDO AÑO BASE	1.090.664	1.118.634	1.118.634	1.116.329	1.105.137	1.648.169	1.793.658	1.693.627	1.693.627
Eguneratze-indizea Índice de Actualización	1,0256441	1,0555442	1,1170907	1,2953845	1,4633838	1,0882733	0,7607203	0,5489278	0,7563630
KUPO LIKIDOA CUPO LÍQUIDO	1.118.634	1.180.767	1.249.615	1.446.076	1.617.239	1.793.658	1.364.472	929.679	1.280.997
Kupoari buruzko Legearen 6.Bi artik. Konp. Compensaciones art. 6.Dos Ley de Cupo	-54.403	-57.424	-60.773	-70.472	-79.612	-89.334	-67.958	-49.038	-67.569
Kupoari buruzko Legearen Xed. Iragankor bakarra Disposición Transitoria Única Ley de Cupo						3.243			
Arabako konpentsazioak Compensaciones Álava	-2.996	-3.146	-3.303	-3.468	-3.642	-3.824	-4.015	-4.216	-4.427
2007-7-30ko EIBMaren Hirugarren 2. Akordioa Acuerdo Tercero 2º CMCE 30-7-2007						-13.791	-16.041	-44.139	-18.803
2007-7-30ko EIBMaren Laugarren Akordioa Acuerdo Cuarto CMCE 30-7-2007						-38.161	-60.065	-64.798	-56.793
2005-10-6ko EIBMaren Lehenengo Akordioa Acuerdo Primero CMCE 6-10-2005				-18.598	-39.930	-56.116	-47.518	-50.619	-79.861
ORDAINDU BEHARREKO LIKIDOA LÍQUIDO A PAGAR	1.061.235	1.120.197	1.185.539	1.353.537	1.494.056	1.595.675	1.168.875	716.868	1.053.543

* **2002-2006 bosturteko oinarrizko urtea** / Año base del quinquenio 2002-2006
** **2007-2011 bosturteko oinarrizko urtea** / Año base del quinquenio 2007-2011

KOADROA / CUADRO III.18

3.c.2. BEZaren egokitzapena

Ekonomia Itunak Estatuaren esku uzten du, bai Zerga Berezietan, bai BEZean, inportazio-eskubideen eta inportazio-kargen diru-bilketa eta kudeaketa osoa. Horregatik, BEZarengatik bildutakoaren egokitzapenak bi osagai ditu: aduanak eta barne-eragiketak.

Kupoaren Batzorde Mistoak onartutako prozedurari jarraiki, apirilean, uztailean, urrian eta abenduan foru-aldundietan jaso eta kontabilizatu zen BEZaren egokitzapena.

3.c.2. El Ajuste del IVA

El Concierto Económico reserva al Estado la recaudación y gestión en general de los derechos de importación y los gravámenes a la importación en los Impuestos Especiales y en el IVA. Por ello, el ajuste a la recaudación por IVA tiene dos componentes: aduanas y operaciones interiores.

De acuerdo con el procedimiento aprobado por la Comisión Mixta de Cupo, durante los meses de abril, julio, octubre y diciembre se ingresaron y contabilizaron en las

III.19 koadroan ageri dira kopuruak.

Diputaciones Forales el Ajuste IVA, por los importes que aparecen en el Cuadro III.19.

BEZ-AREN 2011KO EGOKITZAPENA, KONTZEPTUKA ETA EPEKA / AJUSTE IVA 2011 SEGÚN CONCEPTOS Y PLAZOS

000€

KONTZEPTUAK CONCEPTOS	**2010eko likidaz.** Liquidación 2010	**I. hiruhilekoa** Trimestre I	**II. hiruhilekoa** Trimestre II	**III. hiruhilekoa** Trimestre III	**IV. hiruhilekoa** Trimestre IV	**GUZTIRA** TOTAL
ADUANAK / ADUANAS	39.253	121.427	152.805	183.412	124.982	621.879
BARNE-ERAGIKETAK OPERACIONES INTERIORES	22.652	153.544	84.076	115.489		375.761
GUZTIRA / TOTAL	61.905	274.971	236.881	298.901	124.982	997.640

KOADROA / CUADRO III.19

BEZ-AREN 2011KO EGOKITZAPENA, EPEKA ETA LURRALDE HISTORIKOKA
AJUSTE IVA 2011 SEGÚN PLAZOS Y TERRITORIOS HISTORICOS

000€

	ARABA ÁLAVA	**BIZKAIA**	**GIPUZKOA**	**EAE** CAE
koefiziente horizontalak coeficientes horizontales	16,78%	50,22%	33,00%	100,00%
2010eko likidazioa / liquidación 2010	10.388	31.089	20.428	61.905
apirila / abril	46.140	138.091	90.740	274.971
uztaila / julio	39.748	118.962	78.171	236.881
urria / octubre	50.156	150.108	98.637	298.901
abendua / diciembre	20.972	62.765	41.245	124.982
GUZTIRA / TOTAL	167.404	501.015	329.221	997.640

KOADROA / CUADRO III.20

Ondoz ondoko bost urtez jaitsi ondoren, 2010eko ekitaldia ixtean, atal honetako bilketak % 34,9 egin zuen gora aurreko urtearen aldean. Alabaina, 2011n zenbaki gorrietara itzuli da berriz bilketa hori.

Bestaldetik, Tributu Agentziak egindako hiru hilabeteko kalkuluak kontuan harturik, doikuntza honek % 9,5 egin du gora. Ordea, ekitaldiaren amaieran, sartu gabeko diru-zenbateko bat izan da Kupoaren epeetan desadostasunak izan baitira. Horren ondorioz, kontabilizatutako doikuntzak % -3,8ko urte arteko tasa eman du.

Salbuespen hori izanik, foru-aldundiek BEZaren egokitzapenagatik jaso eta

Después de decrecer durante cinco años consecutivos, la recaudación de este apartado al cierre de 2010 se incrementa interanualmente en un 34,9%, pero en 2011 esta recaudación vuelve otra vez a los números rojos.

Ahora bien, de acuerdo con los cálculos trimestrales realizados con la Agencia Tributaria, este Ajuste se incrementa en un 9,5%, pero al cierre del ejercicio ha quedado un importe pendiente de ingreso, como consecuencia de discrepancias en los plazos del Cupo, por lo que el Ajuste contabilizado refleja una tasa interanual del –3,8%.

Hecha esta salvedad, el importe ingresado y contabilizado por las Diputaciones Forales

kontabilizatutako zenbatekoa Zerga Agentziak 2011ko azaroan formalizatutako bilketaren zuzeneko ondorioa da. Barne-eragiketei dagokienez, % 0,4 besterik ez da hazi. Izan ere, ekitaldiaren bigarren zatian moteldu egin da hazkunde-erritmoa, honako hauek eraginda: zergari lotutako azken gastuaren jaitsiera, onartutako luzamendu handiagoak eta esportatzaileei hileko itzulketak igotzea.

Inportazioen ondoriozko BEZa dela eta, bilketaren geldialdia askoz sakonagoa izan da Tributu Agentzian, ekitaldiak aurrera egin ahala. Hala ere, azaroan urte arteko % 14,5eko gehikuntza izan zuen BEZaren bilketak, hirugarrenen inportazio ez energetikoen bilakaerarekin bat.

Bestalde, 2011ko azaroan, Estatuko Ogasunak BEZaren bidez egindako zerga-bilketaren % 92 formalizatu du. Horren ondorioz, foru-aldundiek gutxi gorabehera 73.100 mila euro gutxiago jaso dituzte, 2011ko ekitaldiarentzat kalkulatutako egokitzapen osoan.

como Ajuste IVA es consecuencia directa de la recaudación formalizada por la Agencia Tributaria a noviembre-11 que, en cuanto a las operaciones interiores, registra un aumento de solo un 0,4%, despues de ver ralentizado su ritmo de crecimiento en la segunda mitad del año, incidido por el descenso del gasto final sujeto al impuesto, los mayores aplazamientos concedidos y el aumento de las devoluciones mensuales a los exportadores.

Mucho más intenso ha sido el frenazo recaudatorio soportado por el IVA Importaciones en la Agencia Tributaria a medida que avanzaba el ejercicio, que aún así llega al mes de noviembre con un notable 14,5% interanual, en línea con la evolución de las importaciones no energéticas de terceros.

Por otra parte, al mes de noviembre-11 la Hacienda estatal ha formalizado el 92% de la recaudación realizada por IVA, lo que ha supuesto para las Diputaciones Forales un menor ingreso próximo a los 73.100 miles de euros en el Ajuste total calculado para 2011.

BEZ-AREN 1994-2011 ALDIKO EGOKITZAPENA, KONTZEPTUKA
AJUSTE IVA SEGÚN CONCEPTOS EN EL PERÍODO 1994-2011

ooo€

Urteak Años	**Aduanak /** Aduanas		**Barne-eragiteak** Oper. interiores		**Guztira /** Total
	ooo€	%	ooo€	%	ooo€
1994	294.973	59,6	199.969	40,4	494.942
1995	348.966	68,5	160.389	31,5	509.355
1996	353.834	62,0	217.024	38,0	570.858
1997	465.358	68,8	210.982	31,2	676.341
1998	464.466	65,4	246.050	34,6	710.515
1999	544.759	65,8	282.907	34,2	827.666
2000	725.956	69,8	314.534	30,2	1.040.490
2001	717.150	72,1	277.715	27,9	994.865
2002	730.502	69,1	326.886	30,9	1.057.388
2003	794.576	68,3	368.919	31,7	1.163.495
2004	834.288	67,2	407.012	32,8	1.241.300
2005	728.186	60,0	484.560	40,0	1.212.746
2006	596.506	49,3	612.397	50,7	1.208.903
2007	618.165	52,5	558.177	47,5	1.176.342
2008	644.468	59,0	447.734	41,0	1.092.202
2009	430.745	56,0	338.166	44,0	768.911
2010	525.052	50,6	511.941	49,4	1.036.993
2011	621.879	62,3	375.761	37,7	997.640

KOADROA / CUADRO III.21

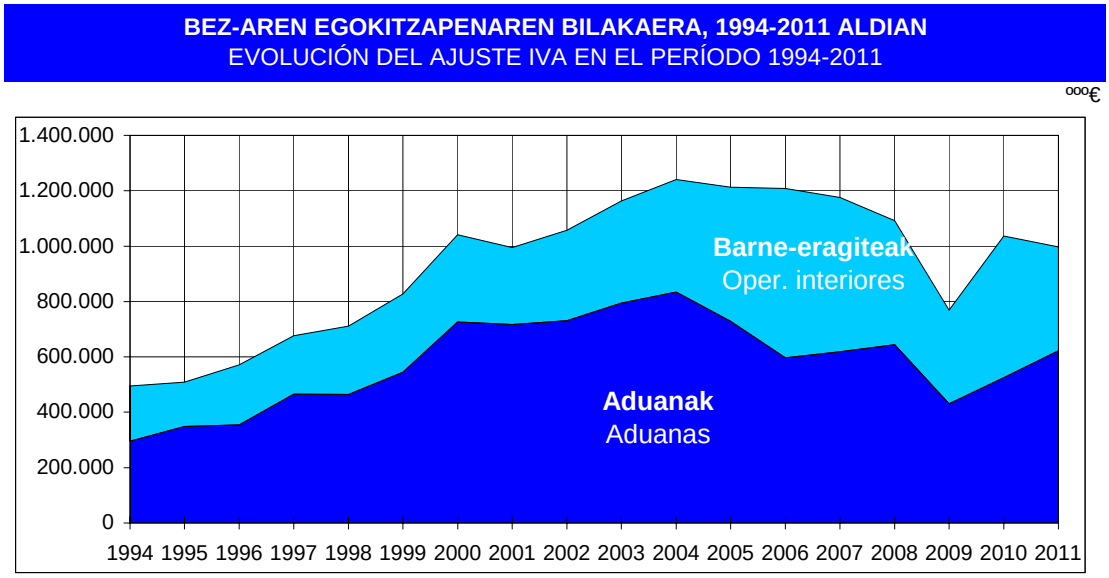

GRAFIKOA / GRAFICO III.7

III.22 koadroan dago lurraldeen arteko banaketaren bilakaera (urte bakoitzeko koefiziente horizontalen arabera egin dira banaketak).

En cuanto a la distribución territorial, realizada según los coeficientes horizontales de cada año, su evolución aparece en el Cuadro III.22.

BEZ-AREN EGOKITZAPENA, LURRALDE HISTORIKOKA. 1994-2011 ALDIA
AJUSTE IVA SEGÚN TERRITORIOS HISTÓRICOS. PERÍODO 1994-2011

URTEAK AÑOS	**ARABA /** ÁLAVA		**BIZKAIA**		**GIPUZKOA**		**EAE /** CAE
	000€	**%**	**000€**	**%**	**000€**	**%**	**000€**
1994	76.369	15,43	259.052	52,34	159.520	32,23	494.942
1995	76.098	14,94	269.245	52,86	164.012	32,20	509.355
1996	84.544	14,81	306.951	53,77	179.364	31,42	570.858
1997	103.548	15,31	358.190	52,96	214.603	31,73	676.341
1998	111.337	15,67	369.326	51,98	229.852	32,35	710.515
1999	129.447	15,64	428.400	51,76	269.819	32,60	827.666
2000	166.062	15,96	533.980	51,32	340.448	32,72	1.040.490
2001	163.158	16,40	504.098	50,67	327.609	32,93	994.865
2002	175.421	16,59	530.809	50,20	351.158	33,21	1.057.388
2003	194.769	16,74	585.005	50,28	383.721	32,98	1.163.495
2004	206.428	16,63	624.995	50,35	409.877	33,02	1.241.300
2005	202.771	16,72	610.496	50,34	399.479	32,94	1.212.746
2006	197.414	16,33	613.639	50,76	397.850	32,91	1.208.903
2007	198.567	16,88	590.053	50,16	387.722	32,96	1.176.342
2008	185.128	16,95	547.193	50,10	359.881	32,95	1.092.202
2009	130.023	16,91	383.994	49,94	254.894	33,15	768.911
2010	175.356	16,91	519.948	50,14	341.689	32,95	1.036.993
2011	167.404	16,78	501.015	50,22	329.221	33,00	997.640

KOADROA / CUADRO III.22

1986an Estatuan BEZa indarrean sartu zenetik, foru-aldundiek urtez urte kontabilizatu dituzte BEZaren egokitzapenetik datozen diru-sarrerak. Hauek dira BEZaren egokitzapena loturiko gertaera garrantzitsuenak (horietako batzuek eragin handia izan dute atal horretan kontabilizatutako diru-bilketan):

- 1986 eta 1988. urteen artean, BEZaren egokitzapenaren kopurua Estatuari ordaindu beharreko kupotik kentzen zen.

- Kupoaren Batzorde Mistoaren akordio baten bidez (1988-12-28), 1989tik aurrera, BEZaren egokitzapena igarotako hiruhilekoka egiten da, kupoaz bestelako finantza-fluxu moduan.

- 1993an "erkidego barneko erosketak" agertu ziren, eta haien bilketa eta kudeaketa foru-aldundiei egokitu zitzaien. Ordutik aurrera, lehen egokitzapenaren bidez egin ohi ziren diru-sarrera asko foru-aldundiek beraiek kudeatuz egiten hasi ziren.

Desde la entrada en vigor del IVA en el Estado en 1986, anualmente las Diputaciones Forales han contabilizado el ingreso proveniente del Ajuste por el citado impuesto. Los hitos más relevantes que ha experimentado la práctica del Ajuste IVA, algunos de ellos con fuerte incidencia en la recaudación contabilizada por este apartado, han sido los siguientes:

- Entre 1986 y 1988 el importe del Ajuste IVA se deduce del Cupo a pagar al Estado.

- Conforme al acuerdo de la Comisión Mixta del Cupo (28.12.1988), el Ajuste IVA a partir de 1989 se realiza por trimestres vencidos, como un flujo financiero diferente al Cupo.

- A partir de 1993, con la aparición de las "adquisiciones intracomunitarias", cuya gestión y recaudación pasa a las Diputaciones Forales, se produce un importante transvase de ingresos desde el Ajuste a la gestión propia.

- 1994. urtearen hasieratik, zerga-monopolioko produktuetatik datorren BEZaren egokitzapen espezifikoa desagertu zen, produktu horiek desagertu egin ziren eta.

- 1997an behin betiko likidatu ziren 1993-1996 aldiko urteei zegozkien egokitzapenak, erkidego barneko BEZaren egokitzapena aldatzeko akordioetara iritsi ostean.

- 2005ean aldatu egin zen inportazioari berdinetsitako BEZa likidatzeko prozedura, harrezkero, eragiketa horiek barne-eragiketengatiko diru-bilketaren parte izango baitziren.

3.c.3. Fabrikazioaren gaineko Zerga Berezien Egokitzapenak

Foru-aldundiak 1997ko irailetik aurrera hasi ziren zerga bereziak zuzenean biltzen. Hori dela eta, zerga horien lehen egokitzapenak oso garrantzitsuak izan ziren, bi eginkizun sartzen baitziren: foru-aldundiek zuzenean bildu beharko zuketena, batetik, eta berez egokitzapenak direnak, bestetik.

Alabaina, 1997ko abenduan, Estatuko Administrazioak eskura zituen urtarrila-abuztua aldian bildu eta foru-aldundiei egotz dakizkiekeen kopuruen datuak, bai eta azaroan barne-eragiketetan eta inportazioetan nola banatuta zeuden ere. Horrenbestez, lehen aldiz kalkulatu ziren modu normalizatuan egokitzapenak.

Horrela, bada, 1998. urtea izan zen foru-aldundiek zerga horien kudeaketa osorik egin zuten lehen urtea. Ekitaldi horretan zehar normaltasun osoz egin zen egokitzapenen kalkulua eta sarrera, Kupoaren Batzorde Mistoak onartutako prozeduran ezarritako epeetan egin ere. Hurrengo urteetan ere horrela izan da.

Aurretik onartuta zegoen prozeduraren arabera, apirilean, uztailean, urrian eta abenduan, Fabrikazioaren gaineko Zerga Bereziengatiko egokitzapenak gauzatu eta kontabilizatu zituzten foru-aldundiek. Egokitzapen horien azken emaitzak -125.305 mila eurotara jotzen zuen eta foru aldundien

- Desde el inicio de 1994 desaparece el ajuste específico del IVA proveniente de los productos en régimen de monopolio fiscal, al desaparecer éstos.

- En 1997 se liquidan definitivamente los Ajustes correspondientes a los años del período 1993-1996, tras los acuerdos alcanzados para la modificación del Ajuste en relación con el IVA intracomunitario.

- En 2005 se modifica el procedimiento de liquidación del IVA por operaciones asimiladas a la importación, que pasan a formar parte de la recaudación por operaciones interiores.

3.c.3. Los Ajustes de los Impuestos Especiales de Fabricación

Las Diputaciones Forales no comenzaron a recaudar directamente los Impuestos Especiales hasta septiembre de 1997, con lo que los primeros Ajustes por estos impuestos tuvieron especial relevancia al incluir lo que debiera haber sido recaudación directa de las Diputaciones Forales y los Ajustes propiamente dichos.

Ahora bien, en el mes de diciembre de 1997 la Administración estatal dispuso de los datos de recaudación obtenida durante el período enero-agosto imputable a las Diputaciones Forales, así como su desglose entre operaciones interiores e importaciones al mes de noviembre, con lo que por primera vez se calculan estos Ajustes de modo normalizado.

Por tanto, 1998 fue el primer año completo de gestión recaudatoria de estos impuestos por las Diputaciones Forales, produciéndose a lo largo del ejercicio el cálculo e ingreso de los Ajustes con total normalidad y en los plazos previstos en el procedimiento aprobado por la Comisión Mixta de Cupo. Del mismo modo ha sucedido en los años posteriores.

De acuerdo con el procedimiento aprobado, en los meses de abril, julio, octubre y diciembre, se realizaron y contabilizaron por las Diputaciones Forales los Ajustes por los Impuestos Especiales de Fabricación, con el resultado final de -125.305 miles de euros, distribuido entre las Diputaciones Forales

artean banatu zen, 2010ean indarrean zeuden koefiziente horizontalen arabera, hain zuzen.

Bada, % 52,6ko aldakuntza egon da 2010ean kontabilizatutako zenbatekoarekin alderatuz, batez ere honako hauen ondorioz: batetik, EAEn batez besteko tabakoaren kontsumo-indizea handiagoa izan da 2010eko azaroan izandakoa baino; bestetik, Tributu Agentziak eskuratutako bilketan gutxiago atzeratzea, bai zerga honetan, bai hidrokarburoen kontsumoa zergapetzen duen zergan.

EAEn gertatu den bezala, Tributu Agentziak kontabilizatu duen diru-bilketak urte arteko tasa negatiboak eskuratu ditu zerga hauetan guztietan azaroan; hala ere, ez dira hain nabariak izan. Hori dela eta, guztira bilketa-atzerapena % 4,3 izan da, hots, EAEko tributu-esparruan izandako jaitsieraren erdia.

Izan ere, nahiz eta Tributu Agentziak ere ikusi nola sakondu den zerga hauen jaitsiera urtearen azken zatian, emaitzak EAEkoak baino hobeak izan dira bi zerga garrantzitsuenetan, diru-bilketari dagokionez. Hidrokarburoen gaineko Zergan, bi hamarren gehiago eskuratu du Tributu Agentziak, baina tabakoaren kontsumoa zergapetzen duena, berriz, hamahiru puntu baino gehiago.

Azaroan, zerga horietarako Estatuko bilketaren formalizazio-maila % 92 ingurukoa izan da, aurreko ekitaldiko azaroan erregistratu zen atzerapena baino puntu bat gehiago. Horrenbestez, kontabilitateko atzerapen horrek negatibotasun handiagoa (15.700 mila euro ingurukoa) eragin die foru-aldundiei 2011ko ekitaldiaren amaieran.

según los coeficientes horizontales vigentes en 2010.

Este importe supone una variación del 52,6% respecto al importe contabilizado en 2010 y se deriva fundamentalmente de que el índice de consumo relativo de tabaco en la CAPV ha sido más elevado que el que se registró en noviembre de 2010, así como por el menor retroceso recaudatorio soportado por la Agencia Tributaria, tanto en este impuesto como en el que grava el consumo de hidrocarburos.

Al igual que ha sucedido en la CAPV, la recaudación contabilizada por la Hacienda estatal al mes de noviembre registra tasas interanuales negativas en todos estos impuestos, si bien más moderadas, de tal modo que en su conjunto el retroceso recaudatorio es del 4,3%, la mitad de la caída registrada en el ámbito tributario vasco.

En efecto, a pesar de que también la Agencia Tributaria ha visto cómo se agudizaba la caída de estos impuestos en el último tramo del año, los resultados son menos malos que los obtenidos en la CAPV para los dos impuestos más importantes por su recaudación, por solo dos décimas en el caso de los hidrocarburos, pero por más de trece puntos en el impuesto que grava el consumo de tabaco.

Al mes de noviembre, el grado de formalización de la recaudación estatal para estos impuestos ronda en torno al 92%, un punto más que el retraso contable que se registraba en noviembre del ejercicio precedente, por lo que este retraso contable ha supuesto para las Diputaciones Forales al cierre de 2011 una mayor negatividad próxima a los 15.700 miles de euros.

2011KO FABRIKAZIOKO ZERGA BEREZIEN EGOKITZAPENAK, KONTZEPTUKA, EPEKA ETA LURRALDE HISTORIKOKA
AJUSTES IMPUESTOS ESPECIALES DE FABRICACIÓN 2011 SEGÚN CONCEPTOS, PLAZOS Y TERRITORIOS HISTÓRICOS

000€

KONTZEPTUAK / CONCEPTOS	**2010eko likid.** Liquid. 2010	**I. hiruhilekoa** Trimestre I	**II. hiruhile.** Trimestre II	**III. hiruhile.** Trimestre III	**IV. hiruhile.** Trimestre IV	**GUZTIRA** TOTAL
ALKOHOLA / ALCOHOL	7.059	11.404	7.227	11.251	6.473	43.414
GARAGARDOA / CERVEZA	1.131	3.621	2.062	5.968	2.945	15.727
HIDROKARBUROAK / HIDROC.	-76.997	-42.838	-28.925	-58.098	-27.574	-234.432
TABAKOA / TABACO	16.117	30.741	-10.628	84.145	-4.419	115.956
GUZTIRA / TOTAL	-52.690	2.928	-30.264	43.266	-22.575	-59.335
ARABA / ÁLAVA (16,78%)	-8.841	491	-5.078	7.260	-3.788	-9.956
BIZKAIA (50,22%)	-26.461	1.471	-15.199	21.728	-11.337	-29.798
GIPUZKOA (33,00%)	-17.388	966	-9.987	14.278	-7.450	-19.581

KOADROA / CUADRO III.23

1998-2011 ALDIKO FABRIKAZIOKO ZERGA BEREZIEN EGOKITZAPENAK, KONTZEPTUKA
AJUSTES IMPUESTOS ESPECIALES DE FABRICACIÓN PERÍODO 1998-2011 SEGÚN CONCEPTOS

000€

URTEAK AÑOS	**ALKOHOLA** ALCOHOL	**GARAGARDOA** CERVEZA	**HIDROKARBUR.** HIDROCARBUROS	**TABAKOA** TABACO	**GUZTIRA** TOTAL
1998	39.312	9.959	-156.131	184.552	77.691
1999	38.729	8.948	-159.311	189.082	77.448
2000	49.273	9.988	-174.971	103.022	-12.687
2001	40.803	10.504	-163.317	32.280	-79.730
2002	48.166	12.516	-176.868	34.844	-81.342
2003	42.510	12.758	-182.015	37.871	-88.876
2004	44.606	13.350	-187.997	67.005	-63.036
2005	50.554	15.995	-189.324	70.444	-52.331
2006	50.885	15.428	-209.567	87.206	-56.048
2007	45.503	14.713	-213.427	46.267	-106.944
2008	49.174	17.145	-200.209	10.386	-123.504
2009	46.100	16.564	-237.517	60.352	-114.501
2010	45.014	16.623	-251.337	64.395	-125.305
2011	43.414	15.727	-234.432	115.956	-59.335

KOADROA / CUADRO III.24

EGOKITZAPENEN BILAKAERA 1998-2011 ALDIAN / EVOLUCIÓN DE LOS AJUSTES EN EL PERÍODO 1998-2011

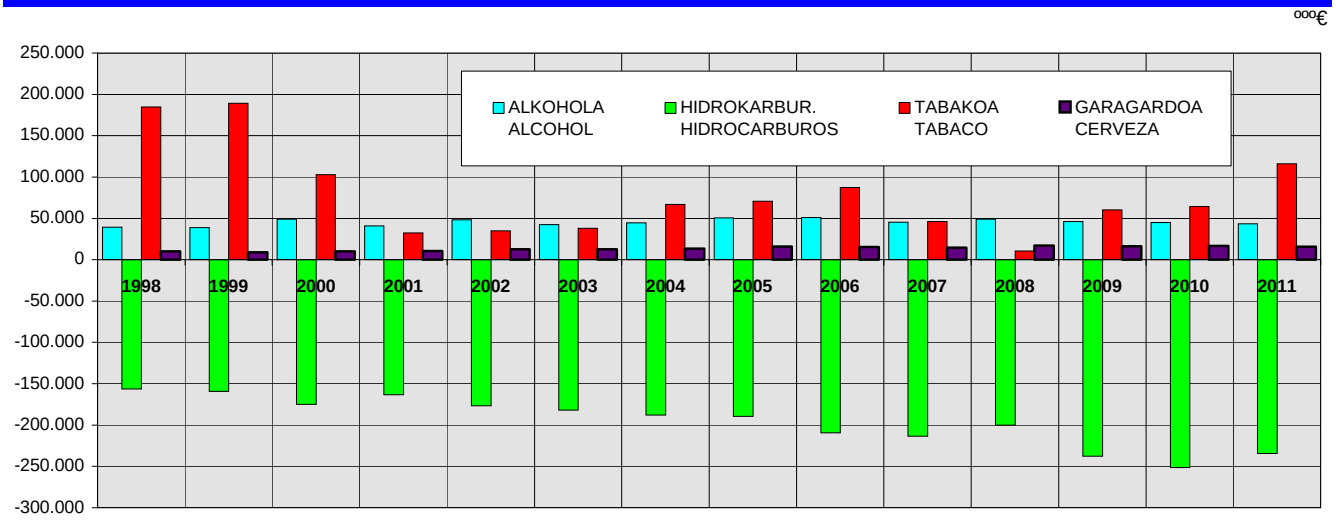

GRAFIKOA / GRÁFICO III.8

EGOKITZAPENAK 1998-2011 ALDIAN, LURRALDE HISTORIKOKA
AJUSTES EN EL PERÍODO 1998-2011 SEGÚN TERRITORIOS HISTÓRICOS

000€

URTEAK AÑOS	**ARABA** ÁLAVA	**BIZKAIA**	**GIPUZKOA**	**EAE** CAE
1998	12.174	40.384	25.133	77.691
1999	12.113	40.087	25.248	77.448
2000	-2.025	-6.511	-4.151	-12.687
2001	-13.076	-40.399	-26.255	-79.730
2002	-13.495	-40.834	-27.013	-81.342
2003	-14.878	-44.687	-29.311	-88.876
2004	-10.483	-31.739	-20.814	-63.036
2005	-8.750	-26.343	-17.238	-52.331
2006	-9.153	-28.450	-18.445	-56.048
2007	-18.052	-53.643	-35.249	-106.944
2008	-20.934	-61.875	-40.695	-123.504
2009	-19.362	-57.182	-37.957	-114.501
2010	-21.189	-62.828	-41.288	-125.305
2011	-9.957	-28.798	-19.580	-59.335

KOADROA / CUADRO III.25

3.c.4. Finantza-konpentsazioak

Urriaren 25eko 29/2007 Legeak, Euskadiko Kupoa 2007-2011 bosturtekorako zehazteko metodologia onartzekoak, lehen xedapen gehigarrian ezarritakoaren arabera, 2011ko ekitaldiko behin-behineko finantza-konpentsazioak 1997ko behin-behineko

3.c.4. Las compensaciones financieras

Conforme a lo establecido en la Disposición Adicional Primera de la Ley 29/2007, de 25 de octubre, por la que se aprueba la metodología de señalamiento del cupo del País Vasco para el quinquenio 2007-2011, las compensaciones financieras provisionales del ejercicio 2011 se

konpentsazioei aldaketa-indize bat aplikatuta zehaztu ziren. Aldaketa-indizea hau izan zen: Fabrikazioko Zerga Berezietan, zerga horiek ezartzen diren lurralde osoan, 2011ko ekitaldian biltzea aurreikusten den kopurua zati 1997ko oinarriko urtean tributu-kontzeptu horiengatik biltzea aurreikusten zen kopurua.

2011n, behin-behineko finantza-konpentsazioen zenbatekoa 117.971.499 euro izan zen Euskadiren alde.

determinaron por aplicación a las compensaciones provisionales de 1997 del índice de variación resultante del cociente entre la previsión de ingresos por Impuestos Especiales de Fabricación, en el conjunto del territorio de aplicación de dichos Impuestos, para el ejercicio 2011 y los ingresos previstos por los mismos conceptos tributarios en el año base 1997.

En el año 2011, las compensaciones financieras provisionales ascendieron a 117.971.499 euros a favor del País Vasco.

2011KO BEHIN-BEHINEKO FINANTZA-KONPENTSAZIOAK
COMPENSACIONES FINANCIERAS PROVISIONALES PARA 2011

000€

Kontzeptuak / Conceptos	**1997ko Aurrek.** Presup. 1997	**Indizea** Índice	**2011ko behin-behineko** Provisional 2011
Alkohola / Alcohol (*)	-6.382	1,2079707	-7.709
Garagardoa / Cerveza	-1.819	1,5343557	-2.790
Hidrokarburoak / Hidrocarburos	-26.800	1,3201199	-35.380
Tabako-motak / Labores Tabaco	55.404	2,9573899	163.850
GUZTIRA / TOTAL	20.403		117.972

(*) Alkohola, edari deribatuak eta tarteko produktuak / Alcohol, bebidas derivadas y productos intermedios
Zeinu negatiboa duten konpentsazioak Estatuaren aldekoak dira eta zeinu positiboa dutenak, berriz, EAEren aldekoak / Las compensaciones de signo negativo son a favor del Estado y las de signo positivo a favor del País Vasco

KOADROA / CUADRO III.26

Horrez gain, 2011ko maiatzean 2010eko ekitaldirako behin betiko finantza-konpentsazioak kalkulatu ziren. Horretarako, aldaketa-indizearen benetako balioa aplikatu zitzaien 1997ko abiaburu-urteko behin betiko konpentsazioei.

Finantza-konpentsazioak, guztira, 102.423.898 eurokoak izan ziren, Estatuko Administrazioaren aldeko 18.511.029 euroko saldoa, alegia.

Asimismo, en el mes de mayo de 2011 se procedió al cálculo de las compensaciones financieras definitivas para 2010, por aplicación del valor real del índice de variación a las compensaciones definitivas del año base 1997.

El importe total de las compensaciones financieras ascendió a 102.423.898 euros, que dio lugar a un saldo de 18.511.029 euros favorable a la Administración del Estado.

2010EKO BEHIN BETIKO FINANTZA-KONPENTSAZIOAK COMPENSACIONES FINANCIERAS DEFINITIVAS PARA 2010					
					000€
Kontzeptuak / Conceptos	**1997ko behin betiko** Definitivo 1997	**Indizea** Índice	**2010eko behin betiko** Definitivo 2010	**2010eko behin-behineko** Provisional 2010	**2010eko likidazioa** Liquidación 2010
Alkohola / Alcohol (*)	-5.829	1,2911116	-7.525	-7.507	-19
Garagardoa / Cerveza	-1.551	1,7078916	-2.649	-2.493	-156
Hidrokarburoak / Hidrocarburos	-27.095	1,2869029	-34.869	-36.745	1.876
Tabako-motak / Labores Tabaco	57.763	2,5529944	147.468	167.679	-20.212
GUZTIRA / TOTAL	23.287		102.424	120.935	-18.511

(*) Alkohola, edari deribatuak eta tarteko produktuak / Alcohol, bebidas derivadas y productos intermedios
Zeinu negatiboa duten konpentsazioak Estatuaren aldekoak dira eta zeinu positiboa dutenak, berriz, EAEren aldekoak / Las compensaciones de signo negativo son a favor del Estado y las de signo positivo a favor del País Vasco

KOADROA / CUADRO III.27

2011rako behin-behineko finantza-konpentsazioen ordainketa eta diru-sarrerak —eta 2010eko likidazioa— 2011ko kupoa ordaintzeko maiatzeko, iraileko eta abenduko epeetan egin ziren (III. 28 koadroan jasota daude). Lurralde historikoka nola banatu ziren adierazten du III.29 koadroak.

Los pagos e ingresos de las compensaciones financieras provisionales para 2011, así como la liquidación para 2010, se hicieron efectivos en los plazos de pago del cupo para 2011 de mayo, septiembre y diciembre, según se recoge en el Cuadro III.28. Asimismo, en el Cuadro III.29 se muestra su distribución por Territorios Históricos.

2011KO FINANTZA-KONPENTSAZIOEN EPEAK PLAZOS DE PAGO DE LAS COMPENSACIONES FINANCIERAS 2011				
				000€
KONTZEPTUAK / CONCEPTOS	**MAIATZA** MAYO	**IRAILA** SEPTIEMBRE	**ABENDUA** DICIEMBRE	**GUZTIRA** TOTAL
2011KO BEHIN-BEHINEKO FINANTZA-KONPENTSAZIOAK COMPENSACIONES FINANCIERAS PROVISIONALES 2011	39.324	39.324	39.324	117.972
2010EKO FINANTZA-KONPENTSAZIOEN LIKIDAZIOA LIQUIDACIÓN COMPENSACIONES FINANCIERAS 2010	-18.511			-18.511

KOADROA / CUADRO III.28

2011KO FINANTZA-KONPENTSAZIOAK. LURRALDE HISTORIKOAK COMPENSACIONES FINANCIERAS 2011 POR TERRITORIOS HISTORICOS				
				000€
KONTZEPTUAK / CONCEPTOS	**ARABA** ÁLAVA	**BIZKAIA**	**GIPUZKOA**	**EAE** CAE
Koefiziente horizontalak / Coeficientes horizontales	16,91%	50,14%	32,95%	100%
2011KO BEHIN-BEHINEKO FINANTZA-KONPENTSAZIOAK COMPENSACIONES FINANCIERAS PROVISIONALES 2011	19.796	59.245	38.931	117.971
2010EKO FINANTZA-KONPENTSAZIOEN LIKIDAZIOA LIQUIDACIÓN COMPENSACIONES FINANCIERAS 2010	-3.106	-9.296	-6.109	-18.511

KOADROA / CUADRO III.29

IV. kapitulua

Araba, Bizkaia eta Gipuzkoako Foru Ogasunak

Capítulo IV

Haciendas Forales de Álava, Bizkaia y Gipuzkoa

1. SARRERA

I. kapituluan Lurralde Historikoetako Erakundeek zergen alorrean dauzkaten eskumenak azaldu eta iruzkindu ondoren, kapitulu honetan Foru Ogasunek eskumen horiek nola erabiltzen dituzten azalduko dugu.

Hortaz, lehenengo eta behin, zergen alorreko berrikuntza nagusiak azalduko ditugu eta gero, zerga nagusien kudeaketaren inguruko estatistikak ikusiko ditugu. Zergen ikuskapenaren eta agentzia exekutiboaren jarduerari buruzko datuak ere eskainiko ditugu.

Beherago Foru Ogasunen kudeaketa ekonomikoa analizatuko dugu eta arreta berezia eskainiko diegu bilketaren alderdiei, eta azkenean, Auzitegi Ekonomiko-Administratiboei buruzko ohar txiki batekin

1. INTRODUCCIÓN

Una vez expuestas y comentadas en el capítulo I las competencias de las Instituciones de los Territorios Históricos en materia tributaria, en este capítulo se trata de exponer la utilización de estas competencias por las Haciendas Forales.

De este modo, se exponen, primeramente, las principales novedades en materia tributaria y, posteriormente, se detallan las estadísticas correspondientes a la gestión tributaria de los principales tributos. También se ofrecen datos sobre la actividad de la inspección de los tributos y de la agencia ejecutiva.

Más adelante, se analiza la gestión económica de las Haciendas Forales, con especial atención a los aspectos recaudatorios, para finalizar con una breve referencia a los Tribunales Económico-Administrativos.

bukatuko dugu.

2. ARAUGINTZA

2011n zehar lurralde historikoetako erakunde eskudunek zerga alorreko hainbat xedapen onetsi dituzte (horien zerrenda xehekatua 1. eranskinean jaso da); xedapen horiek erabiltzen duten ordena, hain zuzen ere, gida moduan erabiliko da, 2011n onetsi diren aldaketa nagusiak zerrendatzeko.

Tributu-sistema osatzen duten tributu ia guztiek izan dute aldaketaren bat.

Aldaketa batzuk teknikoak izan dira, baina zergak orain arte baino efizientzia handiagoz aplikatzeko eta zerga-iruzurraren aurkako lana eraginkorragoa izateko asmoak bultzatuta, foru-aldundiek, Zergen Koordinazioko Organoarekin adostu ondoren, zenbait neurri onartu dituzte beren batzar nagusietan, haien zerga-sistemek xede hauek lor ditzaten: egungo egoera ekonomikoaren ondorioak minimizatzea, egoera ahulenean dauden kolektiboengan dituen ondorioak arintzea, zergadun guztien egoera ekonomikoa hobetzea, eta enpresei laguntzea, bai enplegua sortzen, bai sortutako enpleguari eusten.

Jarraian, onetsi diren neurri garrantzitsuenak birpasatu dira, labur-labur. Gehienak hiru lurralde historikoek adostutako neurriak dira, baina egia da batzuek, aipatutako neurriez gain, berariazko neurriak ere onetsi dituztela.

Pertsona fisikoen errentaren gaineko zergaren eremuan, honakoak nabarmendu behar dira:

Zergaren tarifa deflaktatzea, eta zergak elkarrekin ordaintzearen ondoriozko murrizketa zein kenkari familiar eta pertsonalak handitzea, prezioak igotzeak eragindako ondorioari egokitzearren.

Aldi batez onartu dute diru-sarreren %1eko kenkari bat ezartzea 20.000 € baino gutxiagoko zerga-oinarria duten pentsiodun eta langabeentzat, krisi ekonomikoak bi kolektibo horiengan dituen eraginak

2. ACTIVIDAD NORMATIVA

Durante el año 2011 se han aprobado por parte de las Instituciones competentes de los Territorios Históricos bastantes disposiciones tributarias, cuya relación pormenorizada se refleja en el Anexo I, y cuyo orden utilizado va a servir de guía a la hora de relacionar las principales modificaciones aprobadas durante 2011.

La práctica totalidad de los tributos integrantes del sistema tributario vasco se han visto afectados por alguna modificación.

Si bien algunas de las modificaciones son de carácter técnico, en aras a lograr una mayor eficiencia en la aplicación de los tributos y una mayor eficacia en la lucha contra el fraude fiscal, previo acuerdo en el Órgano de Coordinación tributaria, las Diputaciones Forales aprobaron en sus Juntas Generales respectivas diversas medidas en su sistema tributario tendentes a minimizar las consecuencias de la actual coyuntura económica, paliar sus efectos en los colectivos más desfavorecidos, mejorar la situación económica de todos los contribuyentes y coadyuvar a las empresas en sus esfuerzos tanto para crear como para mantener el empleo creado.

A continuación se hace un breve repaso de las principales medidas aprobadas, teniendo en cuenta que en la mayoría de los casos se trata de medidas consensuadas por los tres Territorios Históricos, si bien junto a éstas alguno de ellos han aprobado medidas específicas.

En el ámbito del Impuesto sobre la Renta de las Personas Físicas, caben destacar:

Deflactación de la tarifa del impuesto e incremento tanto de la reducción por tributación conjunta como de las deducciones personales y familiares, a fin de adecuarlas el efecto producido por el alza de los precios.

Se aprobó con carácter transitorio una deducción del 1% de los ingresos para bases imponibles inferiores a 20.000 € de pensionistas y desempleados, con objeto de aliviar la especial incidencia de la crisis

arintzeko.

económica sobre ambos colectivos.

Ezintasun iraunkor osoaren kasuan, salbuespena zabaldu da 55 urtetik gorako pertsona guztientzat, ez badute bestelako etekinik jasotzen.

Ampliación de la exención por incapacidad permanente total para todos los mayores de 55 años que no perciban otros rendimientos.

Memoria Historikoaren Legeak aitortutako prestazioen salbuespena onartu zen.

Exención de las prestaciones reconocidas en la Ley de Memoria Histórica.

Egokitu egin da kapital aldakorreko inbertsio-sozietateen partaideen zergapetzea (pertsona fisiko eta juridikoak), %1ekoa.

Adecuación de la tributación de los partícipes en SICAVs (personas físicas y jurídicas) que tributan al 1%.

Sozietateen gaineko zergari dagokionez, honako neurri hauek aipatu behar dira:

En el Impuesto sobre Sociedades hay que citar las siguientes medidas:

Higiezinen merkatua suspertzeko eta alokairuaren merkatua pizteko asmoak bultzatuta, zerga-erregimen berezi bat ezarri da Higiezinen Merkatuan Inbertitzeko Sozietate Kotizatuentzat. Hala, haien zerga-tasa orokorra %20koa izango da, eta haien jarduera nagusia izango da inbertsio zuzenak edo zeharkakoak egitea hiri-izaerako higiezin aktiboetan (hala nola, etxebizitzak, merkataritza-lokalak, hotelak eta garajeak), haiek alokairuan jartzeko.

Con el objetivo de dinamizar el mercado inmobiliario e impulsar el mercado de alquiler, se establece un nuevo régimen fiscal especial para las SOCIMIs (Sociedades Cotizadas de Inversión en el Mercado Inmobiliario) con un tipo de gravamen general del 20%, sociedades cuya actividad principal es la inversión, directa e indirecta, en activos inmobiliarios de naturaleza urbana para su alquiler, incluyendo viviendas, locales comerciales, hoteles, garajes…

Erraztu egin da, Enplegu Erregulazioko Espedienteetan, lanaldia eteteko eta murrizteko enplegu-kenkaria eskuratzeko baldintzak betetzea.

Favorecimiento del cumplimiento de los requisitos de la deducción de empleo en EREs de suspensión y reducción de jornada.

Aktibo higikorretan eta higiezinetan aplikatzen den diruaren balio-galerak jasotzen dituzten koefizienteak eguneratu dira.

Actualización de los coeficientes que recogen la depreciación monetaria de aplicación a los activos mobiliarios e inmobiliarios.

Zerga-bilketan eragin handiagokoak dira, nahiz eta araubide erkidepean diharduten sozietateei soilik eragin, 2011ko abuztuaren 19ko Errege Lege Dekretuak onartu dituen neurriak, sendotze fiskaleko neurrien barruan; horien eragina izango dute, soilik, 2011, 2012 eta 2013 urteetan abiatzen diren zergaldietan:

De mayor impacto recaudatorio, aún cuando sólo afectará a las sociedades bajo normativa común, son las medidas aprobadas por el Real Decreto-Ley, de 19 de agosto de 2011, dentro de las medidas de contribución a la consolidación fiscal, con efectos exclusivamente para los períodos impositivos que se inicien dentro de los años 2011, 2012 y 2013:

Enpresa handiek egin beharreko ordainketa zatituen zenbatekoa handitu da, zergaldia hasi aurreko 12 hiletan izandako negozio-zifra garbiaren arabera.

Incremento de la cuantía del pago fraccionado que deben realizar las grandes empresas, según la cifra neta de negocios en los 12 meses anteriores al inicio del período impositivo.

Denbora-muga batzuk ezarri dira, aurreko ekitaldietako zerga-oinarri negatiboak

Límites de aplicación temporal a la compensación de bases imponibles negativas

konpentsatzeko.

Ondare Eskualdaketa eta Egintza Juridiko Dokumentatuen gaineko zergari dagokionez, zergadun bakoitzari eskurapen bakarrean aplikatuko zaio ohiko etxebizitzari dagokion % 2,5eko zerga-tasa murriztua.

Ez-egoiliarren Errentaren gaineko zergari dagokionez, % 10etik % 5era jaitsi da, Euskal Autonomia Erkidegoan dauden filialek Europar Batasunean dauden sozietate-matrizeei banatzen dizkieten dibidenduak salbuesteko gutxieneko partaidetzan.

Oinordetza eta dohaintzen gaineko zergaren eremuan deflaktatu da tarifa, eta ehuneko berean handitu dira ohiko etxebizitzaren eta ahaidetasunaren ondoriozko murrizketa batzuen zenbatekoak.

Balio erantsiaren gaineko zergari dagokionez, neurri garrantzitsuena tasa murriztua txikitzea izan da, % 8tik % 4ra, 2011ko abuztuaren 20tik abenduaren 31ra arte egindako etxebizitzen salerosketetan.

procedentes de ejercicios anteriores.

En el Impuesto sobre Transmisiones Patrimoniales y Actos Jurídicos Documentados, se limita a una única adquisición por contribuyente de la aplicación del tipo reducido del 2,5% por vivienda habitual.

En el Impuesto sobre Renta No residentes se reduce del 10% al 5% en el mínimo de participación para la exención de dividendos que distribuyen las sociedades filiales residentes en el País Vasco a sociedades matrices residentes en la UE.

En el ámbito del Impuesto sobre Sucesiones y Donaciones se deflacta la tarifa, incrementándose en el mismo porcentaje los importes de ciertas reducciones por parentesco y vivienda habitual.

En el Impuesto sobre el Valor Añadido la medida más importante es la rebaja del tipo reducido del 8% al 4% a las entregas de viviendas realizadas desde el 20 de agosto al 31 de diciembre de 2011.

3. ZERGEN KUDEAKETA

3.a. Zerga zuzenekoen kudeaketa

3.a.1. Pertsona Fisikoen Errentaren gaineko Zerga.

a. Aurkezpeneko datuak

Atal honetan egiten den PFEZren analisirako erabili diren datu estatistikoak, guzti guztiak, 2010eko ekitaldiko autolikidazioei dagozkie, 2011n aurkeztutakoei, hain zuzen ere.

2011n PFEZren inguruan gauzatutako araugintza alde batera utzita, aztertutako datuak datuon jatorriko urtean –hau da, 2010ean– indarrean zegoen araudiaren arabera likidatuak izan ziren.

2007an egindako zerga erreformaren ondoren, 2010ean PFEZ aldatzen duten arauen aldaketa gutxi daude:

- Jarduera ekonomikoa suspertzeko kenkariari eutsi zaio 2010erako, urteko 400 eurokoa, 15.000 euroko edo txikiagoko zerga-oinarria duten

3. GESTIÓN TRIBUTARIA

3.a. Gestión de Impuestos Directos

3.a.1. Impuesto sobre la Renta de las Personas Físicas

a. Datos de presentación

Los datos estadísticos que se han utilizado para el análisis del IRPF, que se lleva a cabo en este apartado, se refieren a la totalidad de las autoliquidaciones del ejercicio 2010, presentadas en 2011.

Independientemente de la actividad normativa desarrollada en 2011 con relación al IRPF, los datos analizados fueron liquidados con arreglo a la normativa vigente en su año de origen, es decir, 2010.

Tras la reforma del impuesto acometida en el año 2007, en 2010 las modificaciones normativas que afectan al IRPF:

- Permanece para el año 2010 la deducción para incentivar la actividad económica por importe de 400 euros anuales, para contribuyentes con base

zergadunentzat. Kenketa hori desegertu egin zen 20.000 eurotik gorako zerga oinarrietan; eta, 15.000 eurotik gorako eta 20.000 eurotik beherako zerga-oinarria dutenentzat, kenketa murriztu egin zen era progresiboan.

- Beste urte batzuetan ez bezala, ez direla eguneratu baterako tributazioagatiko murriztapena eta kenketa pertsonal eta familiarrak, eta ez direla zergaren tarifak aldatu, gai horiek prezioen igoerak etxeko ekonomietan izan duen eraginera egokitzeko asmoz.

- Ohiko etxebizitza eskuratzeko kontuetan gordailatutako zenbatekoak gauzatzeko 8 urteko epe-luzapena eusten da, epe hori 2008ko urtarrilaren 1etik 2011ko abenduaren 31ra bitartean amaitzen bada.

- Berrinbertsio-epea luzapena eusten da ohiko etxebizitza eskualdatzen den kasuetan. Araban eta Bizkaian 2 urtekoa zen epea, eta 4 urtera luzatu da. Gipuzkoan, aldiz, 3 urtera arte luzatu da.

b. Aitorpen kopurua

Zergadunek, 2011. urtean, 1.173.430 aitorpen egin zituzten, 2010eko zerga-ekitaldiko sarrerak aitortzeko; beraz, aurreko ekitaldian % 0,2 gehiago egin zirenez, hau da, aurkeztariko aitorpenen kopuruak ia-ia ez zuen aldaketarik izan.

imponible igual o inferior a 15.000 euros. Dicha deducción desaparecio para bases imponibles superiorees a 20.000 euros; mientras para bases imponibles entre 15.000 y 20.000 euros se redujó la deducción progresivamente.

- A diferencia de otros años, no se actualizan la reducción por tributación conjunta y las deducciones personales y familiares, así como tampoco se modifica la tarifa del impuesto, con objeto de adecuar estas materias al efecto que ha provocado el alza de los precios en las economías domésticas.

- Se mantiene la ampliación del plazo de 8 años para la materialización de las cantidades depositadas en cuentas destinadas a la adquisición de vivienda habitual, cuyo plazo finalice entre 1 de enero de 2008 y 31 de diciembre de 2011.

- Se mantiene la ampliación del plazo de reinversión en los supuestos de transmisión de la vivienda habitual. En Araba/Álava y Bizkaia se amplía el plazo de 2 a 4 años, mientras que en Gipuzkoa se eleva hasta los 3 años.

b. Número de declaraciones

En el año 2011 se presentaron 1.173.430 declaraciones referidas al ejercicio impositivo 2010. Esto significó que prácticamente no se incrementa el número de declaraciones respecto a las presentadas en el ejercicio anterior, es decir, un 0,2% más.

PFEZ. EUSKAL AE / 2010 / IRPF. C.A. DE EUSKADI

AITORPEN-KOPURUAREN BILAKAERA LURRALDE HISTORIKOKA

EVOLUCIÓN DEL Nº DE DECLARACIONES POR TERRITORIOS HISTÓRICOS

	ARABA ÁLAVA	**BIZKAIA**	**GIPUZKOA**	**EUSKAL AE** C.A. DE EUSKADI
2005	159.135	542.380	353.005	1.054.520
2006	161.495	556.158	363.694	1.081.347
2007	168.983	578.792	381.469	1.129.244
2008	176.150	600.908	394.024	1.171.082
2009	176.260	603.473	391.699	1.171.432
2010	176.750	605.319	391.361	1.173.430
% 06/05	1,5	2,5	3,0	2,5
% 07/06	4,6	4,1	4,9	4,4
% 08/07	4,2	3,8	3,3	3,7
% 09/08	0,1	0,4	-0,6	0,0
% 10/09	0,3	0,3	-0,1	0,2

KOADROA / CUADRO IV.1

Aurkeztutako aitorpen-kopuru osotik, % 51,6 Bizkaikoak izan ziren, % 33,4 Gipuzkoakoak eta % 15,1 Arabakoak, aurreko ekitaldietako ehunekoen datu oso antzekoak, alegia.

Del total de declaraciones presentadas, el 51,6% correspondieron a Bizkaia, el 33,4% a Gipuzkoa y el 15,1% a Álava, porcentajes muy similares a los de ejercicios anteriores.

EUSKAL AE. PFEZ / IRPF. C.A. DE EUSKADI

AITORPEN-KOPURUAREN BILAKAERA / EVOLUCIÓN DEL NÚMERO DE DECLARACIONES

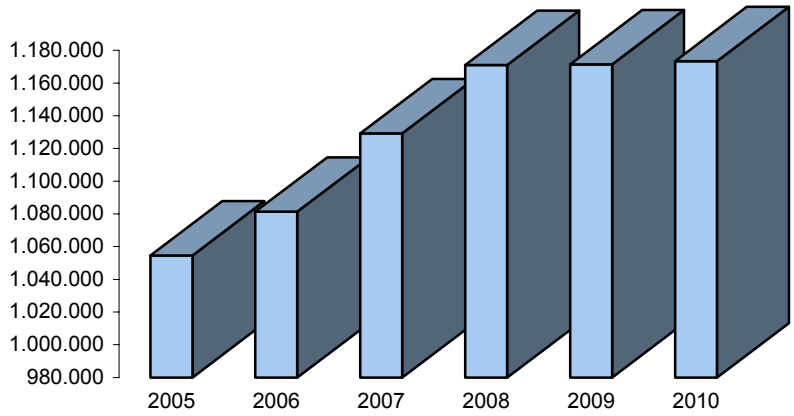

GRAFIKOA / GRÁFICO IV.1

PFEZ / 2010 / IRPF
AITORPEN-KOPURUAREN BANAKETA PORTZENTUALA LURRALDE HISTORIKOKA
DISTRIBUCIÓN PORCENTUAL DEL Nº DE DECLARACIONES POR TERRITORIOS HISTÓRICOS

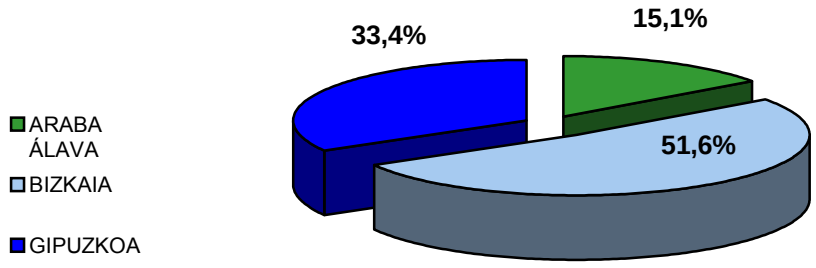

GRAFIKOA / GRÁFICO IV.2

2011n itzultzeko emaitza lortu zuten aitorpenaren kopurua jaitsi da 2010. urtearekin alderatuta (zergadunari egindako atxikipenen batura likidatutako kuota baino handiagoa da). Kopuru osoaren % 78ko baino gehiago izan ziren, hau da, 923.002 aitorpen. Aurreko urtean 951.172 izan ziren.

En el año 2011 el número de las declaraciones presentadas con resultado a devolver disminuye respecto a las de 2010 (la suma de las retenciones practicadas al contribuyente es superior a la cuota líquida). Representan más del 78% del total, es decir, 923.002 declaraciones; frente a las 951.172 del año anterior.

PFEZ / 2010 / IRPF
AITORPEN-KOPURUA LURRALDE HISTORIKO, EMAITZA ETA MOTAREN ARABERA
Nº DE DECLARACIONES POR TERRITORIOS HISTÓRICOS, RESULTADOS Y TIPO

	ARABA ÁLAVA		**BIZKAIA**		**GIPUZKOA**		**EUSKAL AE** C.A. DE EUSKADI		
	KOP. / Nº	%	KOP. / Nº	%	KOP. / Nº	%	KOP. / Nº	%	
Familia unitatean sartu gabeko zergadunak	74.560	42,2	228.427	37,7	153.493	39,2	456.480	38,9	Contribuyentes no incluidos en una unidad familiar
Familia unitatean sartutako zergadunak	102.190	57,8	376.892	62,3	237.868	60,8	716.950	61,1	Contribuyentes incluidos en una unidad familiar
- Batera	36.536	20,7	139.142	23,0	82.218	21,0	257.896	22,0	- Conjunta
- Banaka	65.654	37,1	237.750	39,3	155.650	39,8	459.054	39,1	- Individual
Aitorpenak guztira	**176.750**	100,0	**605.319**	100,0	**391.361**	100,0	**1.173.430**	100,0	**Total declaraciones**
Positiboak	36.354	20,6	122.815	20,3	81.968	20,9	241.137	20,5	Positivas
Negatiboak	3.241	1,8	2.962	0,5	3.088	0,8	9.291	0,8	Negativas
Itzultzekoak	137.155	77,6	479.542	79,2	306.305	78,3	923.002	78,7	A devolver

KOADROA / CUADRO IV.2

Zergak banaka ordaintzeko aukera izan da Autonomia Erkidegoko zergadunek gehien hautatu zuten aukera, aitorpenen % 78k modalitate hori aukeratu baitute; batera egindako aitorpenak, berriz, aitorpenen % 22 soilik izan ziren. Ehuneko horiek egoera sendotua islatzen bide dute zergadunen artean.

La opción de tributación individual es la mayoritaria entre los contribuyentes de la Comunidad Autónoma, el 78% de las declaraciones optan por esta modalidad, mientras la declaración conjunta queda relegada al 22% de las declaraciones. Estos porcentajes parecen reflejar una situación consolidada entre los contribuyentes.

PFEZ / 2010 / IRPF

AITORPEN MOTAREN BANAKETA PORTZENTUALA LURRALDE HISTORIKOKA

DISTRIBUCIÓN PORCENTUAL DEL TIPO DE DECLARACIÓN POR TERRITORIOS HISTÓRICOS

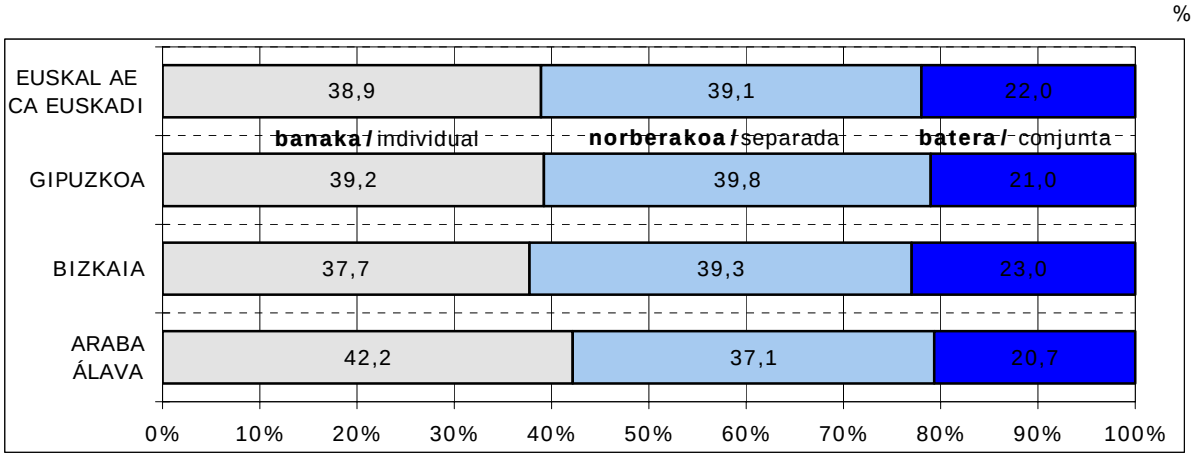

GRAFIKOA / GRÁFICO IV.3

Familia-unitate bateko kide izanik, zergak elkarrekin ordaintzeko modalitatea hautatu zutenek, guztira, 257.896 aitorpen aurkeztu zituzten hiru lurralde historikoetan, aitorpenen guztizkoaren % 22, hain zuzen ere.

Banakako tributazioa aukeratuz aurkeztu ziren 915.534 aitorpenetatik, % 50,1 familia-unitateren bateko kide diren zergadunei dagozkie.

Los contribuyentes que perteneciendo a una unidad familiar optan por la modalidad de tributación conjunta presentaron 257.896 declaraciones en los tres Territorios Históricos, el 22% del total de declaraciones.

De las 915.534 declaraciones que se presentaron optando por la tributación individual, el 50,1% corresponden a contribuyentes incluidos en una unidad familiar.

PFEZ. EUSKAL AE / IRPF. C.A. DE EUSKADI

AITORPEN-KOPURUAREN BILAKAERA MOTA ETA LURRALDE HISTORIKOKA

EVOLUCIÓN DEL NÚMERO DE DECLARACIONES POR TIPO Y TERRITORIOS HISTÓRICOS

	ARABA ÁLAVA		**BIZKAIA**		**GIPUZKOA**		**EUSKAL AE** C.A. DE EUSKADI	
	BKA./INDIV.	BRA./CONJ.	BKA./INDIV.	BRA./CONJ.	BKA./INDIV.	BRA./CONJ.	BKA./INDIV.	BRA./CONJ.
2005	119.310	39.825	384.731	157.649	258.085	94.920	762.126	292.394
2006	123.138	38.357	402.782	153.376	270.165	93.529	782.219	299.128
2007	129.462	39.521	428.806	149.986	295.739	85.730	854.007	275.237
2008	138.635	37.515	455.868	145.040	311.115	82.909	905.618	265.464
2009	139.019	37.241	460.996	142.477	308.352	83.347	908.367	263.065
2010	140.214	36.536	466.177	139.142	309.143	82.218	915.534	257.896
% 06/05	3,2	-3,7	4,7	-2,7	4,7	-1,5	2,6	2,3
% 07/06	5,1	3,0	6,5	-2,2	9,5	-8,3	9,2	-8,0
% 08/07	7,1	-5,1	6,3	-3,3	5,2	-3,3	6,0	-3,6
% 09/08	0,3	-0,7	1,1	-1,8	-0,9	0,5	0,3	-0,9
% 10/09	0,9	-1,9	1,1	-2,3	0,3	-1,4	0,8	-2,0

KOADROA / CUADRO IV.3

IV.3 koadroan, 2005. eta 2010. urteen arteko aitorpen-kopurua tributazio motaren arabera jaso da.

2010ean pixka bat hazi egin da banakako modalitatean aurkeztutako aitorpenen kopurua; baterako aitorpenak, aldiz, jaitsi egin dira. Datu horiek baieztatu egiten dute azken ekitaldietako joera: banakako aitorpenen ordezkaritza-ehunekoaren igoera neurritsua, baterako zergapetzearen beherapen txiki baina jarraituaren aldean.

En el Cuadro IV.3, se recoge la evolución, según tipos de tributación, del número de declaraciones entre 2005 y 2010.

En 2010 crece ligeramente el número de declaraciones presentadas en la modalidad individual mientras descienden las declaraciones conjuntas. Estos datos confirman la tendencia, en los últimos ejercicios, de aumento moderado del porcentaje de representación de las declaraciones individuales frente al pequeño pero continuo detrimento de la tributación conjunta.

EUSKAL AE. PFEZ / 2010 / IRPF. C.A. DE EUSKADI
AITORPEN-KOPURUAREN EGITURAREN BILAKAERA MOTAKA
EVOLUCIÓN DE LA ESTRUCTURA DEL NÚMERO DE DECLARACIONES POR TIPO

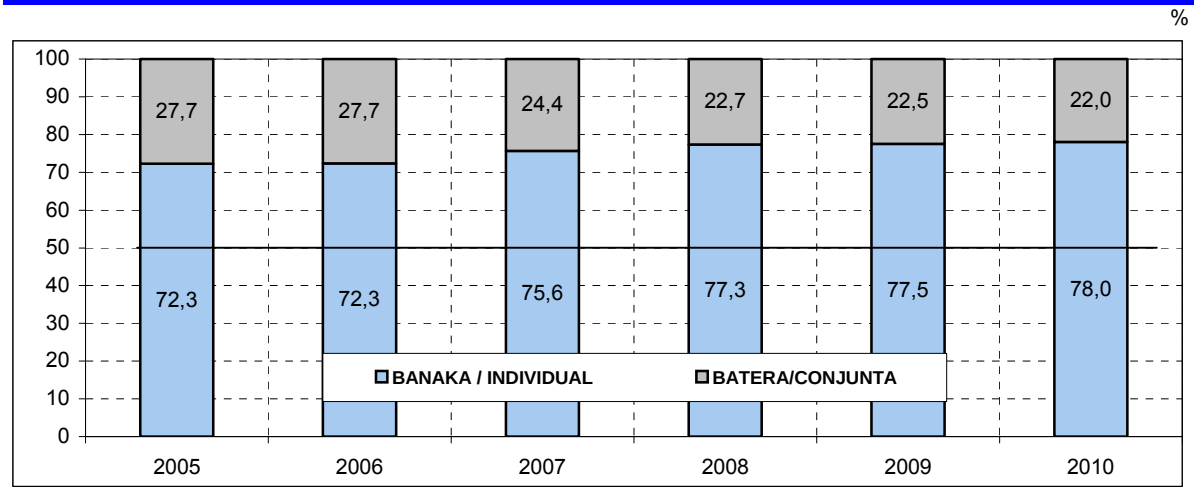

GRAFIKOA / GRÁFICO IV.4

Aitorpenen kopuruari buruzko informazioa zabaldu egiten da hiru lurralde historikoetan, errenta-mailen eta azkeneko ekitaldietan izandako bilakaeraren arabera, II.1.2 eta 3. eranskinetan bildutako tauletan.

Se amplía la información sobre el número de declaraciones en los tres Territorios Históricos, según niveles de renta y su evolución en los últimos ejercicios, en las tablas recopiladas en los Anexos II.1.2 y 3.

c. Errentaren osagaiak

PFEZn, zergadunaren errentak bi ataletan sailkatzen dira: errenta orokorra eta aurreztearen errenta.

Aurreztearen errentak dira ondarezko elementuen transmisioetan agerian geratzen diren ondarezko irabazi eta galerak, etxebizitzatik datozen kapital higiezinaren errendimenduak eta kapital higigarriaren errendimenduak, jarduera ekonomiko baten antzekoak direnek izan ezik (jabetza intelektualaren edo industrialaren ondoriozko

c. Componentes de la renta

En el IRPF, las rentas del contribuyente se clasifican como renta general o renta del ahorro.

Son rentas del ahorro, las ganancias y pérdidas patrimoniales que se ponen de manifiesto con ocasión de transmisiones de elementos patrimoniales, los rendimientos del capital inmobiliario procedentes de vivienda y los rendimientos del capital mobiliario, con excepción de aquellos que por su naturaleza pueden asemejarse a una actividad

eskubideak, laguntza teknikoaren eskaintza, ondasun higigarrien alokairuak, negozioak edo meategiak, eta irudiaren gaineko eskubideen lagapenaren ondoriozkoak).

económica (derechos derivados de la propiedad intelectual o industrial, prestación de asistencia técnica, arrendamientos de bienes muebles, negocios o minas y los derivados de la cesión de derechos de imagen).

Bestalde, zerga orokorra aurreztearen errentaren izendapena ez duten errendimenduek eta ondarezko irabazi-galerek osatzen dute, bai eta errentaren egozpenek ere.

Por otra parte, la renta general la forman los rendimientos y las ganancias y pérdidas patrimoniales que no tienen la consideración de renta del ahorro, así como las imputaciones de renta.

Zergadunaren errenten sailkapenaren ondorioz, gainera, Zergaren zerga-oinarria bi zatitan banatzen da: alde batetik, zerga-oinarri orokorra, eta, bestetik, aurreztearen zerga-oinarria. Bi zati guztiz bereizi dira horiek biak, eta zati horiek osatzen dituzten errentak bateratzea eta konpentsatzea bereiz egiten da, bakoitza bere aldetik.

Como consecuencia de la clasificación de las rentas del contribuyente, la base imponible del Impuesto se divide en dos partes, la base imponible general y la base imponible del ahorro. Son dos partes totalmente independientes cuya integración y compensación de las rentas que las componen se hace de manera separada.

Era berean, likidazio-oinarria, hau da, zerga-oinarriaren gainean Zergari buruzko araudian aurreikusitako kenketak gauzatzearen ondorioa, likidazio-oinarri orokorraren eta aurreztearen likidazio-oinarriaren baturak osatua dago.

De igual manera, la base liquidable, el resultado de practicar en la base imponible, en su caso, las reducciones establecidas por las Normas Forales del Impuesto, está formada por la suma de la base liquidable general y la base liquidable del ahorro.

Azkenik, ekitaldi bateko zerga-oinarri negatiboa ondorengo ekitaldi bateko likidazio-oinarri orokor positiboaren bidez konpentsa daiteke.

Por último, la base imponible negativa de un ejercicio puede compensarse con la base liquidable general positiva de un ejercicio posterior.

IV.4 koadroan zerga-oinarri orokorra osatzen duten errenta orokorraren osagai guztiak ageri dira, hau da, aitortutako errentaren egitura, likidazio-oinarriaren tarteen arabera, eta Euskal Autonomia Erkidego osorako (II.1 Eranskina eta A17, B17 eta G17 koadroetako Lurralde Historikoei buruzko informazioa).

En el Cuadro IV.4 figuran los diferentes componentes de la renta general que constituyen la base imponible general, es decir, la estructura de la renta general declarada, por tramos de la base liquidable y para el conjunto de la Comunidad Autónoma de Euskadi (la información correspondiente a los Territorios Históricos en el Anexo II.1 cuadros A17, B17 y G17).

Errentako osagairik garrantzitsuena lanaren errendimenduetatik eratorritakoa da eta 23.400 milioi eurokoa da gutxi gorabehera, hortaz, zerga-oinarri orokorraren % 91,8 baino gehiago hartzen du.

El componente de la renta general con mayor peso es el derivado de los rendimientos del trabajo, con un importe que ronda los 23.400 millones de euros, representando más del 91,8% del total de la base imponible general.

Horren atzetik jarduera ekonomikoen errendimenduak daude, 1.606 milioi eurokoak, zerga-oinarri orokorraren % 6,3 alegia.

Seguido a gran distancia se encuentran los rendimientos de las actividades económicas con un importe de 1.606 millones de euros, el 6,3% de la base imponible general.

Zerga-oinarri orokorraren gainerako osagaiek, berriz, oinarri horren % 2 ekartzen

El resto de componentes de la base imponible

dute.

IV.5 koadroan zerga-oinarri orokorraren gaineko ehuneko-egitura errendimenduen arabera ikusten da (II.1 Eranskina eta A19, B19 eta G19 koadroetako Lurralde Historikoei buruzko informazioa). Tarte guztietan laneko errendimenduak izan ziren garrantzi erlatibo handiena izan zutenak. 32.400 euroko errentetaraino ehunekoak gora egin du, eta % 95,6 baino gehiagokoa da eta gero behera egin du, batez ere, azken tartean. Zergadunen % 92,2k horrelako errendimenduak lortu zituztela aitortu zuten.

general apenas suponen el 2% de la misma.

En el Cuadro IV.5 se presenta la estructura porcentual de la base imponible general por tipo de rentas (la información correspondiente a los Territorios Históricos en el Anexo II.1 cuadros A19, B19 y G19). En todos los tramos fueron los rendimientos del trabajo los de mayor peso relativo. Hasta los 32.400 euros de renta, el porcentaje crece, superando el 95,6%; para luego descender, de manera más acusada en el último tramo. El 92,2% de los contribuyentes declararon obtener estos rendimientos.

PFEZ. EUSKAL AE / 2010 / IRPF. C.A. EUSKADI

ZERGA-OINARRI OROKORRAREN ETEKIN NAGUSIAK / PRINCIPALES RENDIMIENTOS DE LA BASE IMPONIBLE GENERAL

000 €

ERRENTA-MAILAK (Likidazio-Oinarria) NIVELES DE RENTA (Base Liquidable) (€)	ZERGA-OINARRI OROKORRA / BASE IMPONIBLE GENERAL												
	LANA TRABAJO		HIGIGARRIEN KAPITALA CAPITAL MOBILIARIO		HIGIEZINEN KAPITALA CAP.INMOBILIARIO		JARDUERA EKONOMIKOAK ACTIV.ECONÓMICAS		ONDARE-IRABAZIAK GANANCIAS PATRIMONIALES		BESTELAKO ETEKINAK OTROS	GUZTIRA TOTAL	
	Kop. Nº	Zenbatekoa Importe	Kop. Nº	Zenbatekoa Importe	Kop. Nº	Zenbatekoa Importe	Kop. Nº	Zenbatekoa Importe	Kop. Nº	Zenbatekoa Importe	Zenbatekoa Importe	Kop. Nº	Zenbatekoa Importe
0 - 2.400	37.055	66.938	202	145	914	2.706	11.733	-16.215	388	150	2	47.256	53.725
2.400 - 3.600	19.735	66.378	88	83	595	1.741	3.503	9.810	100	76	-4	22.627	78.085
3.600 - 4.800	26.538	114.224	97	171	888	2.909	3.941	15.420	125	107	-6	29.811	132.826
4.800 - 6.000	25.563	142.029	143	240	1.314	4.796	4.670	22.409	129	121	-2	29.563	169.593
6.000 - 8.400	57.559	427.098	306	633	3.143	13.823	11.626	75.857	344	216	-31	67.439	517.595
8.400 - 10.800	65.745	657.915	378	954	3.368	17.272	12.374	103.396	449	210	-40	75.807	779.708
10.800 - 13.200	76.662	960.697	389	924	3.276	18.460	11.781	117.681	750	485	-82	85.867	1.098.166
13.200 - 15.600	87.759	1.301.807	441	1.145	3.276	19.079	10.182	114.276	919	418	-82	95.124	1.436.643
15.600 - 18.000	85.509	1.474.690	396	1.005	3.134	18.847	8.392	101.680	1.162	440	-95	91.060	1.596.567
18.000 - 20.400	77.819	1.528.634	378	918	2.999	19.109	7.036	90.618	1.502	458	-62	82.191	1.639.677
20.400 - 22.800	68.114	1.502.082	349	769	2.847	19.119	5.996	81.888	1.780	493	-56	71.622	1.604.295
22.800 - 25.200	60.646	1.482.480	326	802	2.563	18.123	4.955	69.407	2.108	616	-28	63.310	1.571.400
25.200 - 27.600	55.324	1.489.417	318	801	2.467	18.270	4.137	60.613	1.916	462	-71	57.403	1.569.493
27.600 - 30.000	49.670	1.453.733	266	781	2.302	17.358	3.713	51.403	1.669	516	-77	51.341	1.523.714
30.000 - 32.400	44.306	1.397.703	278	520	2.140	16.284	3.258	47.470	1.473	354	-14	45.634	1.462.318
32.400 - 34.800	35.683	1.203.897	230	429	1.906	15.065	2.779	42.983	1.050	323	-33	36.802	1.262.664
34.800 - 37.200	28.155	1.013.496	236	669	1.705	14.569	2.381	37.279	775	255	-11	29.123	1.066.257
37.200 - 39.600	21.467	816.046	199	365	1.511	13.556	2.077	31.802	558	354	-40	22.184	862.083
39.600 - 42.000	16.731	670.228	191	707	1.333	12.392	1.805	29.228	404	174	28	17.389	712.757
42.000 - 44.400	12.840	541.794	161	393	1.125	11.817	1.450	25.115	318	216	4	13.373	579.337
44.400 - 46.800	10.161	451.238	124	377	999	10.801	1.283	23.319	220	49	-5	10.648	485.780
46.800 - 49.200	8.281	383.362	110	275	884	9.512	1.124	20.352	172	141	0	8.678	413.641
49.200 - 51.600	6.926	332.684	123	389	772	9.379	1.030	20.931	137	36	-46	7.282	363.372
51.600 - 54.000	6.081	307.510	105	329	661	8.193	915	17.354	131	128	-1	6.377	333.514
54.000 - 56.400	5.075	266.875	95	258	579	7.011	833	16.837	92	77	-14	5.362	291.044
56.400 - 58.800	4.624	253.710	95	298	547	7.750	778	16.569	75	63	-11	4.874	278.379
58.800 - 61.200	3.966	224.035	76	250	470	6.162	662	13.647	89	27	57	4.156	244.178
61.200 - 63.600	3.606	212.958	60	291	423	6.396	606	12.261	62	147	-48	3.798	232.004
63.600 - 66.000	3.265	198.803	62	169	410	6.006	561	11.421	46	25	-20	3.421	216.403
66.000 - 72.000	6.536	418.262	153	484	814	12.249	1.338	31.249	113	31	-59	6.928	462.216
72.000 - 78.000	4.741	324.639	124	274	673	10.224	986	22.803	73	35	-12	5.017	357.962
78.000 84.000	3.421	248.995	92	497	531	8.472	777	20.797	55	26	65	3.658	278.852
84.000 - 90.000	2.516	192.231	76	282	403	6.924	657	20.203	29	74	-15	2.717	219.699
90.000 - 120.000	6.282	530.497	226	699	1.172	22.954	1.660	64.901	92	410	422	6.825	619.885
120.000 - 150.000	2.303	228.492	115	480	520	13.564	640	36.428	27	17	-19	2.540	278.961
150.000 - 180.000	1.112	125.585	65	328	290	7.401	321	24.459	22	40	-3	1.254	157.810
> 180.000	2.089	387.713	154	1.386	660	19.396	681	120.576	25	302	-215	2.476	529.157
GUZTIRA / TOTAL	**1.033.865**	**23.398.873**	**7.227**	**19.519**	**53.614**	**447.690**	**132.641**	**1.606.228**	**19.379**	**8.073**	**-625**	**1.120.937**	**25.479.759**

KOADROA / CUADRO IV. 4

PFEZ. EUSKAL AE / 2010 / IRPF. C.A. EUSKADI

ZERGA-OINARRI OROKORRAREN ETEKIN NAGUSIEN PORTZENTAJEZKO EGITURA ERRENTA-MAILEN ARABERA

ESTRUCTURA PORCENTUAL DE LOS PRINCIPALES RENDIMIENTOS DE LA BASE IMPONIBLE GENERAL SEGÚN NIVELES DE RENTA

%

ERRENTA-MAILAK (Likidazio-Oinarria) NIVELES DE RENTA (Base Liquidable) **(€)**	**Lana** Trabajo		**Higigarrien Kapitala** Capital mobiliario		**Higiezinen Kapitala** Cap.Inmobiliario		**Jarduera Ekonomikoak** Activ. Económicas		**Ondare-Irabaziak** Ganancias Patrimoniales		**Bestelakoak** Otros
	Kop.	**Zenbat.**	**Kop.**	**Zenbat.**	**Kop.**	**Zenbat.**	**Kop.**	**Zenbat.**	**Kop.**	**Zenbat.**	**Zenbat.**
	Nº	Importe	Nº	Importe	Nº	Importe	Nº	Importe	Nº	Importe	Importe
0 - 2.400	78,4	124,6	0,4	0,3	1,9	5,0	24,8	-30,2	0,8	0,3	0,0
2.400 - 3.600	87,2	85,0	0,4	0,1	2,6	2,2	15,5	12,6	0,4	0,1	0,0
3.600 - 4.800	89,0	86,0	0,3	0,1	3,0	2,2	13,2	11,6	0,4	0,1	0,0
4.800 - 6.000	86,5	83,7	0,5	0,1	4,4	2,8	15,8	13,2	0,4	0,1	0,0
6.000 - 8.400	85,3	82,5	0,5	0,1	4,7	2,7	17,2	14,7	0,5	0,0	0,0
8.400 - 10.800	86,7	84,4	0,5	0,1	4,4	2,2	16,3	13,3	0,6	0,0	0,0
10.800 - 13.200	89,3	87,5	0,5	0,1	3,8	1,7	13,7	10,7	0,9	0,0	0,0
13.200 - 15.600	92,3	90,6	0,5	0,1	3,4	1,3	10,7	8,0	1,0	0,0	0,0
15.600 - 18.000	93,9	92,4	0,4	0,1	3,4	1,2	9,2	6,4	1,3	0,0	0,0
18.000 - 20.400	94,7	93,2	0,5	0,1	3,6	1,2	8,6	5,5	1,8	0,0	0,0
20.400 - 22.800	95,1	93,6	0,5	0,0	4,0	1,2	8,4	5,1	2,5	0,0	0,0
22.800 - 25.200	95,8	94,3	0,5	0,1	4,0	1,2	7,8	4,4	3,3	0,0	0,0
25.200 - 27.600	96,4	94,9	0,6	0,1	4,3	1,2	7,2	3,9	3,3	0,0	0,0
27.600 - 30.000	96,7	95,4	0,5	0,1	4,5	1,1	7,2	3,4	3,3	0,0	0,0
30.000 - 32.400	97,1	95,6	0,6	0,0	4,7	1,1	7,1	3,2	3,2	0,0	0,0
32.400 - 34.800	97,0	95,3	0,6	0,0	5,2	1,2	7,6	3,4	2,9	0,0	0,0
34.800 - 37.200	96,7	95,1	0,8	0,1	5,9	1,4	8,2	3,5	2,7	0,0	0,0
37.200 - 39.600	96,8	94,7	0,9	0,0	6,8	1,6	9,4	3,7	2,5	0,0	0,0
39.600 - 42.000	96,2	94,0	1,1	0,1	7,7	1,7	10,4	4,1	2,3	0,0	0,0
42.000 - 44.400	96,0	93,5	1,2	0,1	8,4	2,0	10,8	4,3	2,4	0,0	0,0
44.400 - 46.800	95,4	92,9	1,2	0,1	9,4	2,2	12,0	4,8	2,1	0,0	0,0
46.800 - 49.200	95,4	92,7	1,3	0,1	10,2	2,3	13,0	4,9	2,0	0,0	0,0
49.200 - 51.600	95,1	91,6	1,7	0,1	10,6	2,6	14,1	5,8	1,9	0,0	0,0
51.600 - 54.000	95,4	92,2	1,6	0,1	10,4	2,5	14,3	5,2	2,1	0,0	0,0
54.000 - 56.400	94,6	91,7	1,8	0,1	10,8	2,4	15,5	5,8	1,7	0,0	0,0
56.400 - 58.800	94,9	91,1	1,9	0,1	11,2	2,8	16,0	6,0	1,5	0,0	0,0
58.800 - 61.200	95,4	91,8	1,8	0,1	11,3	2,5	15,9	5,6	2,1	0,0	0,0
61.200 - 63.600	94,9	91,8	1,6	0,1	11,1	2,8	16,0	5,3	1,6	0,1	0,0
63.600 - 66.000	95,4	91,9	1,8	0,1	12,0	2,8	16,4	5,3	1,3	0,0	0,0
66.000 - 72.000	94,3	90,5	2,2	0,1	11,7	2,7	19,3	6,8	1,6	0,0	0,0
72.000 - 78.000	94,5	90,7	2,5	0,1	13,4	2,9	19,7	6,4	1,5	0,0	0,0
78.000 84.000	93,5	89,3	2,5	0,2	14,5	3,0	21,2	7,5	1,5	0,0	0,0
84.000 - 90.000	92,6	87,5	2,8	0,1	14,8	3,2	24,2	9,2	1,1	0,0	0,0
90.000 - 120.000	92,0	85,6	3,3	0,1	17,2	3,7	24,3	10,5	1,3	0,1	0,1
120.000 - 150.000	90,7	81,9	4,5	0,2	20,5	4,9	25,2	13,1	1,1	0,0	0,0
150.000 - 180.000	88,7	79,6	5,2	0,2	23,1	4,7	25,6	15,5	1,8	0,0	0,0
> 180.000	84,4	73,3	6,2	0,3	26,7	3,7	27,5	22,8	1,0	0,1	0,0
GUZTIRA / TOTAL	**92,2**	**91,8**	**0,6**	**0,1**	**4,8**	**1,8**	**11,8**	**6,3**	**1,7**	**0,0**	**0,0**

KOADROA / CUADRO IV.5

IV.6 koadroan ageri dira nolako kenketak izan dituen zerga-oinarri orokorrak zergadunek BGAEetara eta pentsio-planetara egindako ekarpenengatik, bai eta baterako tributaziorako eta konpentsazioko pentsioetarako ezarritako lege-kenketa ere.

En el Cuadro IV.6 aparecen las reducciones de la base imponible general por aportaciones de los contribuyentes a EPSV y Planes de Pensiones así como la reducción legal establecida para tributación conjunta y las pensiones compensatorias. Éstas suponen

Horiek zerga-oinarri orokorraren gutxiagotzea dakarte, % 8,5tik gorakoa.

una minoración de la base imponible general superior al 8,5%.

PFEZ. EUSKAL AE / 2010 / IRPF. C.A. EUSKADI

ZERGA-OINARRI OROKORRAREN MURRIZKETAK / REDUCCIONES DE LA BASE IMPONIBLE GENERAL

ooo €

ERRENTA-MAILAK (Likidazio-Oinarria) NIVELES DE RENTA (Base Liquidable) **(€)**	**Zerga-Oinarri Orokorra** Base Imponible General	**MURRIZKETAK /** REDUCCIONES						**Aurreko urteetako likidazio-oinarri negatiboak** Bases liquidables negativas de años anteriores		**Likidazio-Oinarri Orokorra** Base Liquidable General	
		BGAE-tarako ekarpenak Aportaciones EPSV		**Baterako zerga-ordainketagatiko murrizketa** Reduc. Tribut. Conjunta		**Konpentsazioko pentsioak** Pensiones compensatorias					
	Zenbatekoa Importe	**Kop.** Nº	**Zenbat.** Importe	**Kop.** Nº	**Zenbat.** Importe	**Kop.** Nº	**Zenbat.** Importe	**Kop.** Nº	**Zenbat.** Importe	**Kop.** Nº	**Zenbatekoa** Importe
0 - 2.400	53.725	8.080	8.914	12.282	32.408	52	311	1.604	15.160	35.460	21.789
2.400 - 3.600	78.085	3.961	4.327	4.160	15.218	14	66	177	2.226	21.909	58.334
3.600 - 4.800	132.826	4.841	5.012	4.618	17.406	7	34	146	1.047	29.344	110.383
4.800 - 6.000	169.593	5.950	7.120	5.451	20.689	22	119	119	1.112	29.183	141.823
6.000 - 8.400	517.595	15.665	20.659	13.479	51.866	91	469	240	1.096	66.938	444.170
8.400 - 10.800	779.708	20.234	28.748	19.061	73.709	106	617	212	962	75.558	676.034
10.800 - 13.200	1.098.166	26.702	37.529	20.870	80.970	155	778	145	1.490	85.703	978.462
13.200 - 15.600	1.436.643	33.263	47.011	21.410	83.267	162	923	143	651	95.031	1.305.029
15.600 - 18.000	1.596.567	36.175	55.427	20.742	80.809	187	985	86	388	90.989	1.459.073
18.000 - 20.400	1.639.677	35.864	60.884	18.594	72.509	173	984	79	324	82.142	1.505.159
20.400 - 22.800	1.604.295	34.790	64.373	16.416	64.052	162	825	81	367	71.583	1.474.911
22.800 - 25.200	1.571.400	33.273	66.245	14.190	55.329	175	936	52	199	63.282	1.448.820
25.200 - 27.600	1.569.493	32.087	69.220	13.243	51.606	153	791	44	191	57.387	1.447.834
27.600 - 30.000	1.523.714	30.507	68.795	11.264	43.835	124	679	38	191	51.326	1.410.250
30.000 - 32.400	1.462.318	28.669	67.720	8.858	34.412	105	505	26	130	45.627	1.359.553
32.400 - 34.800	1.262.664	25.011	61.860	6.926	26.884	58	320	22	367	36.785	1.173.499
34.800 - 37.200	1.066.257	20.978	55.367	5.274	20.457	76	441	28	95	29.101	989.935
37.200 - 39.600	862.083	15.997	45.724	4.047	15.732	61	408	22	113	22.176	800.125
39.600 - 42.000	712.757	12.599	39.352	3.286	12.757	34	246	20	130	17.381	660.307
42.000 - 44.400	579.337	9.603	34.035	2.550	9.916	43	322	13	72	13.359	534.995
44.400 - 46.800	485.780	7.755	29.381	2.015	7.823	33	233	14	44	10.638	448.335
46.800 - 49.200	413.641	6.259	25.983	1.738	6.749	31	219	12	69	8.668	380.623
49.200 - 51.600	363.372	5.292	23.480	1.454	5.653	25	270	9	45	7.278	334.018
51.600 - 54.000	333.514	4.662	22.361	1.264	4.922	24	171	12	70	6.366	305.990
54.000 - 56.400	291.044	3.890	18.625	1.071	4.155	14	74	8	125	5.356	268.193
56.400 - 58.800	278.379	3.633	18.500	1.013	3.927	22	162	4	128	4.867	255.668
58.800 - 61.200	244.178	3.051	15.523	845	3.296	12	87	4	11	4.152	225.282
61.200 - 63.600	232.004	2.793	14.226	760	2.957	17	152	8	20	3.795	214.655
63.600 - 66.000	216.403	2.558	13.498	685	2.674	15	175	7	21	3.415	200.114
66.000 - 72.000	462.216	5.249	29.690	1.375	5.355	37	326	11	37	6.917	426.807
72.000 - 78.000	357.962	3.777	22.801	1.092	4.246	35	297	6	70	5.009	330.572
78.000 84.000	278.852	2.767	17.642	771	3.002	18	175	5	11	3.652	258.027
84.000 - 90.000	219.699	2.035	14.124	592	2.314	23	246	5	47	2.713	202.968
90.000 - 120.000	619.885	5.089	39.540	1.609	6.284	50	584	12	79	6.812	573.568
120.000 - 150.000	278.961	1.870	17.846	613	2.401	26	429	8	37	2.527	258.360
150.000 - 180.000	157.810	904	9.160	303	1.185	24	319	2	6	1.246	147.159
> 180.000	529.157	1.765	20.947	658	2.580	40	743	11	170	2.456	505.138
GUZTIRA / TOTAL	**25.479.759**	**497.598**	**1.201.653**	**244.579**	**933.358**	**2.406**	**15.420**	**3.435**	**27.302**	**1.106.131**	**23.335.961**

KOADROA / CUADRO IV.6

Pentsio-planetara eta BGAEetara egindako ekarpenen ondoriozko murrizketari dagokionez, ekarpenak egin zituzten zergadunen kopurua ia-ia % 1 murriztu den

En relación con la reducción por aportaciones a Planes de Pensiones y EPSV, aunque el número de contribuyentes que han realizado aportaciones se ha reducido en casi un 1%, el

arren, ekarpen horien zenbatekoa % 0,1 gehitu da. Hots, pentsio-planerako eta BGAEerako ekarpenak dituzten aitorpenen kopuruak behera egin du, eta oso gutxi gora egin du guztizko zenbatekoak.

Ekarpenen bolumena, guztira, 1.200 milioi euro gainditu zuen eta zergadunen % 42,4k gauzatu zituzten ekarpenen zenbatekoak.

Batez besteko ekarpen orokorra 2.415 eurora iritsi da, aurreko urtekoaren % 1 gehituz, eta gorabehera hauek izan ditu: errenta-maila baxuenetan batez besteko ekarpen moduan egiten den kopurutik, 1.693 eurotik, 30.000 euroko likidazio-oinarria arte, non soilik zergadunen % 35ek egin zituzten ekarpenak, 30.000 eta 90.000 euro arteko oinarriak dituzten zergadunek egindako 3.421 euroko ekarpenetik pasatuz, non zergadunen % 70ek ekarpenak egiten dituzten, harik eta 9.080 euroko batez besteko ekarpena arte errenta-mailarik altuenetan, non ekarpenak egiten dituzten zergadunen ehunekoa % 72a den.

Baterako tributazioaren ondoriozko murrizketak 244.579 pertsonarengan izan zuen eragina, aurreko ekitaldian baino 5.384 gutxiago, hain zuzen. Kenketako erantsitako kopuru osoak 930 milioi euro baino gehiago gainditu zuen. Kenketa hori uniformea da errenta-tarte guztietan. Horren bilakaera familia-unitateko baterako aitorpenen beherakada jarraituarekin lotuta dago.

IV.7 koadroan ageri dira zerga-oinarri orokorra osatzen duten aurreztearen errentaren osagai guztiak, zerga-oinarri horren kenketak, eta, azkenik, aurreztearen likidazio-oinarria, likidazio-oinarriaren tarteen arabera.

Osagai horietatik garrantzitsuena, kopuruagatik eta aitorpen-kopuruagatik, kapital higigarriaren errendimendua da. Haren zenbatekoak, 1.661 milioi eurotik gorakoa, aurreztearen zerga-oinarriaren % 71 hartzen du kasik, eta aitorpenen % 95,3an agertzen da.

importe total de las aportaciones aumenta en un 0,1%. Es decir, se produce un descenso del número de declaraciones con aportaciones a Planes de Pensiones y EPSV, aumentando muy levemente su importe.

El volumen de estas aportaciones superó los 1.200 millones de euros y fueron realizadas por el 42,4% de los contribuyentes.

La aportación media general ascendió a 2.415 euros, aumentando un 1% respecto del año anterior; variando entre los 1.693 euros como aportación media de los niveles bajos de renta, hasta 30.000 euros de base liquidable, donde sólo el 35% de los contribuyentes realizan aportaciones, pasando por los 3.421 euros de aportación media de contribuyentes con bases entre 30.000 y 90.000 euros, donde el 70% de los contribuyentes realizan aportaciones y hasta los 9.080 euros de aportación media en los niveles altos de renta, donde el porcentaje de contribuyentes que realizan aportaciones es el 72%.

La reducción por tributación conjunta afectó a 244.579 contribuyentes, 5.384 menos que el ejercicio anterior. El total agregado de la reducción superó los 930 millones de euros. Esta reducción está presente de forma uniforme en todos los tramos de renta. Su evolución está relacionada con el continuo descenso de las declaraciones conjuntas en la unidad familiar.

En el Cuadro IV.7 figuran los diferentes componentes de la renta del ahorro que constituyen la base imponible del ahorro, las reducciones de esta base imponible y, por último, la base liquidable del ahorro por tramos de la base liquidable.

El más importante de estos componentes por su cuantía y por el número de declaraciones es el rendimiento de capital mobiliario. Su importe, superior a los 1.661 millones de euros, representa prácticamente el 71% de la base imponible del ahorro y aparece en el 95,3% de las declaraciones.

PFEZ. EUSKAL AE / 2010 / IRPF. C.A. EUSKADI

AURREZTEKO LIKIDAZIO-OINARRIAREN ETEKIN NAGUSIAK / PRINCIPALES RENDIMIENTOS DE LA BASE LIQUIDABLE DEL AHORRO

ooo €

ERRENTA-MAILAK (Likidazio-Oinarria) NIVELES DE RENTA (Base Liquidable) (€)	ETEKIN NAGUSIAK / PRINCIPALES RENDIMIENTOS						Aurrezteko Zerga-Oinarria Base Imponible del Ahorro		MURRIZKETAK / REDUCCIONES		Aurrezteko Likidazio-Oinarria Base Liquidable del Ahorro	
	HIGIGARRIEN KAPITALA CAPITAL MOBILIARIO		HIGIEZINEN KAPITALA CAP.INMOBILIARIO		ONDARE-IRABAZIAK GANANCIAS PATRIMONIALES							
	Kop. Nº	Zenbatekoa Importe	Kop. Nº	Zenbatekoa Importe	Kop. Nº	Zenbatekoa Importe	Kop. Nº	Zenbatekoa Importe	Kop. Nº	Zenbat.a Importe	Kop. Nº	Zenbatekoa Importe
Negatiboak / negativas	0	0	0	0	0	0	0	0	0	0	0	0
0 - 2.400	72.680	24.572	357	547	5.138	1.257	68.029	26.377	463	1.144	70.752	25.232
2.400 - 3.600	22.579	15.855	533	1.263	1.985	774	22.744	17.892	152	284	22.170	17.607
3.600 - 4.800	28.622	19.072	803	2.351	2.336	1.165	27.675	22.588	186	145	28.149	22.443
4.800 - 6.000	27.908	22.098	1.044	3.652	2.421	1.578	27.770	27.328	194	264	27.459	27.065
6.000 - 8.400	62.835	49.349	2.548	10.437	5.501	4.113	62.365	63.898	490	488	61.708	63.410
8.400 - 10.800	69.305	53.780	2.649	10.852	5.891	4.967	69.155	69.599	528	426	67.864	69.173
10.800 - 13.200	77.539	54.710	2.662	11.004	6.166	6.007	79.343	71.721	589	781	75.863	70.940
13.200 - 15.600	85.278	57.402	2.816	11.458	6.828	6.489	87.326	75.349	675	546	83.703	74.803
15.600 - 18.000	82.604	60.494	2.844	11.756	6.965	7.030	84.690	79.280	657	689	81.381	78.591
18.000 - 20.400	75.347	59.709	2.795	11.812	6.579	7.010	76.676	78.532	622	692	74.412	77.840
20.400 - 22.800	66.664	57.406	2.745	11.576	6.102	7.410	68.070	76.393	610	710	65.912	75.682
22.800 - 25.200	59.081	56.119	2.482	11.179	5.708	8.199	60.408	75.497	590	840	58.510	74.657
25.200 - 27.600	53.874	54.318	2.424	10.597	5.312	7.255	54.365	72.170	513	526	53.387	71.644
27.600 - 30.000	48.323	53.323	2.265	10.043	4.919	7.923	48.810	71.289	459	608	47.930	70.681
30.000 - 32.400	43.008	50.712	2.011	8.663	4.660	8.257	42.782	67.632	432	626	42.674	67.006
32.400 - 34.800	34.912	48.683	1.921	8.542	4.124	8.620	34.993	65.845	379	545	34.654	65.300
34.800 - 37.200	27.830	45.055	1.689	7.875	3.457	8.513	27.856	61.442	332	432	27.638	61.010
37.200 - 39.600	21.225	38.838	1.504	7.043	2.856	8.682	21.168	54.563	263	546	21.147	54.017
39.600 - 42.000	16.707	36.946	1.228	6.120	2.419	8.616	16.450	51.682	232	442	16.613	51.240
42.000 - 44.400	12.853	32.743	1.042	5.264	1.934	7.760	12.885	45.767	186	636	12.794	45.131
44.400 - 46.800	10.256	28.946	819	4.320	1.599	6.653	10.337	39.919	127	411	10.219	39.508
46.800 - 49.200	8.365	26.897	728	3.962	1.438	7.461	8.554	38.320	121	338	8.327	37.982
49.200 - 51.600	7.070	25.373	546	3.023	1.209	7.151	7.167	35.546	134	494	7.031	35.052
51.600 - 54.000	6.182	23.891	516	2.833	1.129	6.594	6.313	33.318	101	470	6.144	32.848
54.000 - 56.400	5.201	20.454	431	2.537	996	7.296	5.272	30.287	98	436	5.179	29.852
56.400 - 58.800	4.729	19.506	371	2.165	895	5.662	4.851	27.333	69	395	4.700	26.938
58.800 - 61.200	4.032	18.355	355	2.024	772	5.595	4.147	25.973	81	212	4.023	25.761
61.200 - 63.600	3.686	17.168	311	2.133	701	5.333	3.757	24.635	50	261	3.680	24.374
63.600 - 66.000	3.320	15.551	322	1.898	666	6.446	3.372	23.894	63	204	3.304	23.690
66.000 - 72.000	6.728	35.893	615	3.747	1.407	14.737	6.906	54.377	128	591	6.702	53.786
72.000 - 78.000	4.881	32.207	489	3.283	1.091	12.962	4.983	48.453	95	414	4.868	48.038
78.000 84.000	3.573	28.271	361	2.432	841	10.345	3.702	41.047	65	400	3.566	40.647
84.000 - 90.000	2.670	24.146	290	1.941	666	9.710	2.774	35.798	58	557	2.663	35.241
90.000 - 120.000	6.725	89.509	739	6.014	1.916	40.330	6.928	135.853	185	844	6.725	135.009
120.000 - 150.000	2.511	57.456	292	2.388	788	27.463	2.694	87.308	95	1.023	2.523	86.285
150.000 - 180.000	1.261	41.837	160	2.112	471	21.905	1.366	65.854	65	1.947	1.264	63.907
> 180.000	2.510	265.232	363	4.017	1.051	149.574	2.735	418.823	131	4.803	2.517	414.020
GUZTIRA / TOTAL	**1.072.874**	**1.661.879**	**46.070**	**212.861**	**108.937**	**466.842**	**1.079.418**	**2.341.582**	**10.218**	**25.172**	**1.058.155**	**2.316.410**

KOADROA / CUADRO IV.7

Errendimendua, batik bat, jasotako dibidenduetatik eta kontu korronte eta aurrezki-kontuen interesetatik dator.

Zerga-oinarriaren beste errendimendu garrantzitsu bat ondarezko irabaziak dira. Aitorpenen % 12,4an agertzen dira, eta oinarriaren ia-ia % 20 hartzen dute, 466 milioi euro baino gehiago zenbatekoa, guztira; hau da, 2009koekin erkatuz, ia-ia % 14 jaitsi dute.

El rendimiento proviene fundamentalmente de dividendos percibidos e intereses de cuentas corrientes y de ahorro.

El otro rendimiento importante de la base imponible del ahorro son las ganancias patrimoniales. Aparecen en el 12,4% de las declaraciones y suponen casi el 20% de la base, con un importe superior a 466 millones de euros, es decir, han caido casi un 14% respecto a 2009.

Ondaren irabaziak, batez ere, balio higigarriak eskualdatzetik eta higiezinak eskualdatzetik datozenez, etekinek islatzen dute krisi ekonomikoak ondorio zuzena eragin duela haiengan.

IV.8 koadroan aurrezteko likidazio-oinarriaren etekinen portzentajezko egitura errenta-mailen arabera aurkezten da. (II.1 Eranskina eta A21, B21 eta G21 koadroetako Lurralde Historikoei buruzko informazioa).

Como las ganancias patrimoniales derivan principalmente de la transmisión de valores mobiliarios y de la transmisión de inmuebles, los rendimientos reflejan que la crisis económica ha tenido un efecto directo sobre los mismos.

En el cuadro IV.8 se presenta la estructura porcentual de la base imponible del ahorro por tipo de renta (la información correspondiente a los Territorios Históricos en el Anexo II.1 cuadros A21, B21 y G21).

PFEZ. EUSKAL AE / 2010 / IRPF. C.A. EUSKADI

AURREZTEKO LIKIDAZIO-OINARRIAREN ETEKINEN PORTZENTAJEZKO EGITURA ERRENTA-MAILEN ARABERA

ESTRUCTURA PORCENTUAL DE LOS RENDTOS. DE LA BASE LIQUIDABLE DEL AHORRO SEGÚN NIVELES DE RENTA

%

ERRENTA-MAILAK (Likidazio-Oinarria) NIVELES DE RENTA (Base Liquidable) **(€)**	**Higigarrien Kapitala** Capital mobiliario		**Higiezinen Kapitala** Cap.Inmobiliario		**Ondare-Irabaziak** Ganancias Patrimoniales	
	Kop.	**Zenbat.**	**Kop.**	**Zenbat.**	**Kop.**	**Zenbat.**
	Nº	Importe	Nº	Importe	Nº	Importe
0 - 2.400	91,1	97,4	0,4	2,2	8,1	5,0
2.400 - 3.600	93,5	90,0	1,4	7,2	9,9	4,4
3.600 - 4.800	93,3	85,0	1,7	10,5	10,0	5,2
4.800 - 6.000	93,4	81,7	2,6	13,5	10,0	5,8
6.000 - 8.400	93,2	77,8	2,6	16,5	9,7	6,5
8.400 - 10.800	93,6	77,7	2,4	15,7	9,5	7,2
10.800 - 13.200	93,6	77,1	2,1	15,5	9,2	8,5
13.200 - 15.600	94,0	76,7	2,0	15,3	9,3	8,7
15.600 - 18.000	94,7	77,0	2,1	15,0	9,9	8,9
18.000 - 20.400	95,6	76,7	2,3	15,2	10,8	9,0
20.400 - 22.800	96,5	75,9	2,7	15,3	11,7	9,8
22.800 - 25.200	96,9	75,2	3,0	15,0	12,3	11,0
25.200 - 27.600	96,8	75,8	3,1	14,8	12,6	10,1
27.600 - 30.000	96,8	75,4	3,1	14,2	13,4	11,2
30.000 - 32.400	97,2	75,7	3,3	12,9	14,2	12,3
32.400 - 34.800	97,5	74,6	3,8	13,1	14,9	13,2
34.800 - 37.200	97,5	73,8	4,4	12,9	16,1	14,0
37.200 - 39.600	97,8	71,9	4,9	13,0	17,2	16,1
39.600 - 42.000	97,8	72,1	5,2	11,9	18,6	16,8
42.000 - 44.400	97,8	72,6	5,7	11,7	19,7	17,2
44.400 - 46.800	97,7	73,3	5,9	10,9	19,9	16,8
46.800 - 49.200	97,7	70,8	5,1	10,4	20,9	19,6
49.200 - 51.600	97,9	72,4	5,6	8,6	21,9	20,4
51.600 - 54.000	97,7	72,7	5,4	8,6	22,3	20,1
54.000 - 56.400	98,1	68,5	6,1	8,5	22,2	24,4
56.400 - 58.800	97,5	72,4	5,5	8,0	24,1	21,0
58.800 - 61.200	97,6	71,3	5,6	7,9	22,8	21,7
61.200 - 63.600	98,1	70,4	6,0	8,8	23,6	21,9
63.600 - 66.000	97,6	65,6	6,7	8,0	25,4	27,2
66.000 - 72.000	98,0	66,7	6,1	7,0	25,7	27,4
72.000 - 78.000	98,1	67,0	6,7	6,8	27,2	27,0
78.000 84.000	98,5	69,6	8,5	6,0	28,8	25,5
84.000 - 90.000	98,2	68,5	7,2	5,5	29,3	27,6
90.000 - 120.000	98,4	66,3	7,7	4,5	35,2	29,9
120.000 - 150.000	98,4	66,6	9,3	2,8	41,1	31,8
150.000 - 180.000	98,1	65,5	8,8	3,3	46,3	34,3
> 180.000	98,9	64,1	10,1	1,0	52,5	36,1
GUZTIRA / TOTAL	**95,3**	**71,0**	**2,9**	**9,1**	**12,4**	**19,9**

KOADROA / CUADRO IV.8

IV.9 koadroak, bestalde, likidazio-oinarri orokorra zein aurreztearen oinarria osatzen duten errenten pisu erlatiboari, oinarrien kenketei eta kenketa horiek aitortzen dituzten

El Cuadro IV.9 muestra un resumen del peso relativo de las rentas que componen tanto la base liquidable general como la del ahorro, las reducciones de las bases y el porcentaje

aitorpenen ehunekoari buruzko laburpen bat erakusten du.

de declaraciones que declaran las mismas.

EUSKAL AE / 2010 / C.A. DE EUSKADI

ETEKINEN PISU ERLATIBOA AITORPEN-KOPURU, ZENBATEKO ETA LURRALDE HISTORIKOEN ARABERA

PESO RELATIVO DE LOS RENDIMIENTOS SEGÚN Nº DE DECLARACIONES, IMPORTE Y TERRITORIOS HISTÓRICOS

%

	ARABA ÁLAVA		**BIZKAIA**		**GIPUZKOA**		**EUSKAL AE** C.A. EUSKADI		
	Kop. Nº	**Zenbat.** Importe	**Kop.** Nº	**Zenbat.** Importe	**Kop.** Nº	**Zenbat.** Importe	**Kop.** Nº	**Zenbat.** Importe	
LIKIDAZIO-OINARRI OROKORRA / BASE LIQUIDABLE GENERAL									
LANA	92,6	92,4	92,4	92,0	91,9	91,3	92,2	91,8	TRABAJO
HIGIGARRIEN KAPITALA	0,4	0,0	0,8	0,1	0,6	0,0	0,6	0,1	CAPITAL MOBILIARIO
HIGIEZINEN KAPITALA	4,7	1,7	4,8	1,7	4,8	1,9	4,8	1,8	CAPITAL INMOBILIARIO
JARDUERA EKONOMIKOAK	11,3	5,8	11,8	6,1	12,1	6,8	11,8	6,3	ACTIVIDADES ECONÓMICAS
ONDARE-IRABAZIAK	9,9	0,1	0,3	0,0	0,2	0,0	1,7	0,0	GANANC. PATRIMON.
MURRIZKETAK		-7,8		-8,2		-9,4		-8,5	REDUCCIONES
AURREZTEKO LIKIDAZIO-OINARRIA / BASE LIQUIDABLE DEL AHORRO									
HIGIGARRIEN KAPITALA	99,8	74,6	100,5	73,0	97,5	66,7	99,4	71,0	CAPITAL MOBILIARIO
HIGIEZINEN KAPITALA	5,2	10,1	3,8	8,2	4,7	10,1	4,3	9,1	CAPITAL INMOBILIARIO
ONDARE-IRABAZIAK	4,9	15,3	6,3	18,9	17,9	23,2	10,1	19,9	GANANC. PATRIMON.

KOADROA / CUADRO IV.9

IV.5 grafikoak zerga-oinarri guztizkoa eratzen duten zerga-iturri bakoitzaren berariazko pisuak erakusten dizkigu, eta, beraz, kenketak salbuetsita daude, errenta-mailen araberako banaketan.

El Gráfico IV.5 nos muestra los pesos específicos de las distintas fuentes de renta que conforman la base imponible total, excluidas, por tanto, las reducciones, en su distribución por niveles de renta.

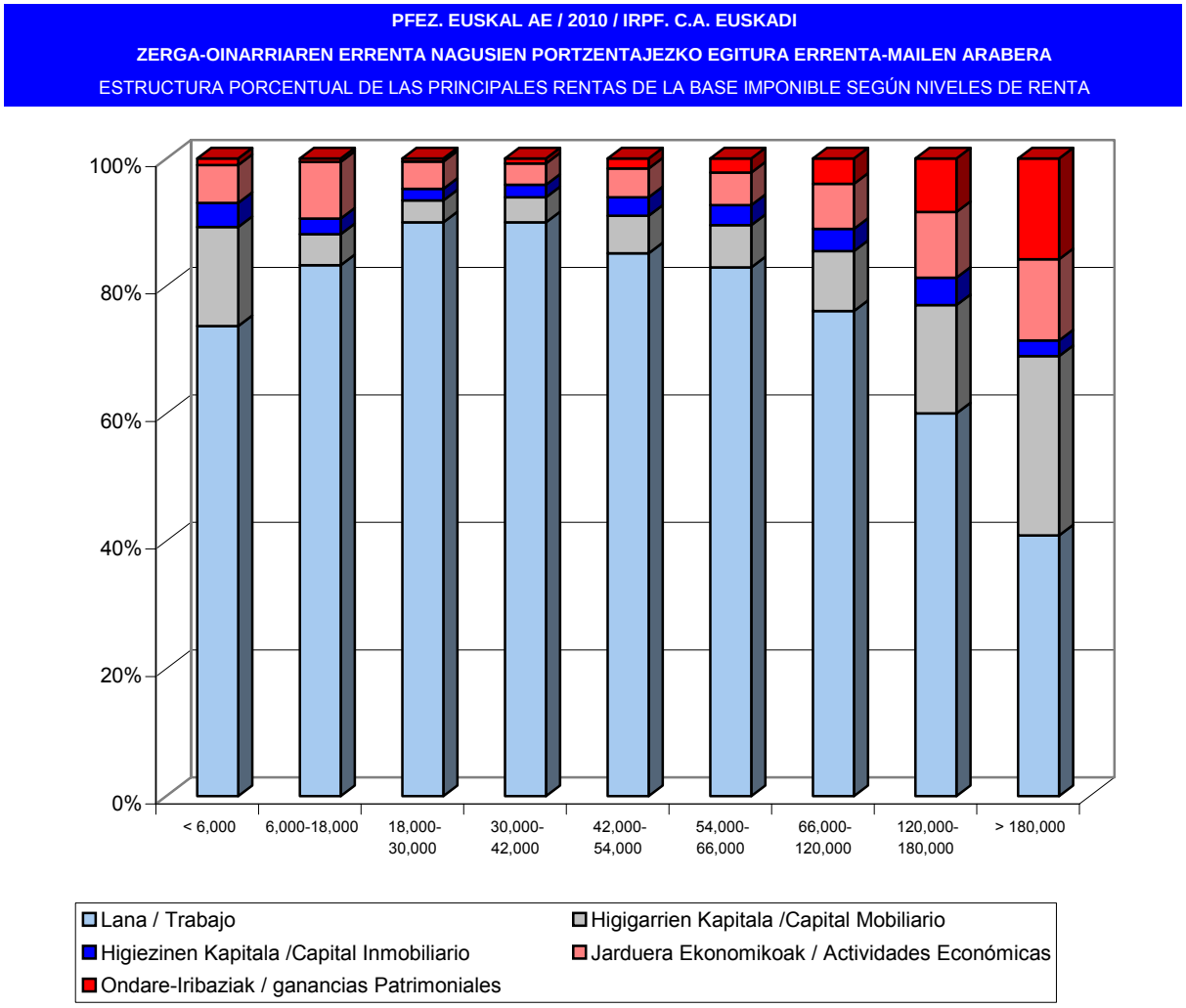

GRAFIKOA / GRÁFICO IV.5

d. Batez besteko errendimenduak

IV.10, IV.11 eta IV.12 koadroetan errentaren osagai bakoitzaren eta zerga-oinarri orokorra eta bereziaren batez besteko errendimendua ikusten dira Lurralde Historiko bakoitzaren arabera eta Euskal Autonomia Erkidegoan errenta mailen arabera. Batez besteko errendimendu hori osagai bakoitzaren errendimendu garbi osoa eta hori aitortu duten pertsona kopuruaren arteko zatiketaren emaitza da.

Euskal Autonomia Erkidegoko batez besteko zerga-oinarri orokorra 21.096,59 eurokoa izan zen. Lanetik etorritako batez besteko errendimendua (22.632,43 euro) ia errenta tarte guztietan errendimendurik altuena izan zen eta errenta mailak gora egin ahala, gora egiten du.

d. Rendimientos medios

En los Cuadros IV.10, IV.11 y IV.12 se muestra el rendimiento medio de cada componente de la renta y la base imponible general y del ahorro por Territorio Histórico y por niveles de renta en el conjunto de la Comunidad Autónoma de Euskadi. Este rendimiento medio es el resultado de dividir el rendimiento neto total de cada componente entre el número de contribuyentes declarantes de la misma.

La base liquidable general media en el conjunto de la Comunidad Autónoma de Euskadi fue de 21.096,59 euros. El rendimiento medio proveniente del trabajo, 22.632,43 euros, constituyó en prácticamente todos los tramos de renta, el rendimiento medio más elevado, evolucionando de modo ascendente a medida que aumenta el nivel de renta.

EUSKAL AE / 2010 / C.A. DE EUSKADI BATEZ BESTEKO ETEKINAK LURRALDE HISTORIKOKA RENDIMIENTOS MEDIOS POR TERRITORIOS HISTÓRICOS					
					€
	ARABA ÁLAVA	BIZKAIA	GIPUZKOA	EUSKAL AE C.A.EUSKADI	
LANA	22.126,82	22.865,71	22.503,75	22.632,43	TRABAJO
HIGIGARRIEN KAPITALA	2.348,24	3.141,07	1.898,37	2.700,85	CAPITAL MOBILIARIO
HIGIEZINEN KAPITALA	7.760,16	8.186,98	8.866,70	8.350,25	CAPITAL INMOBILIARIO
JARDUERA EKONOMIKOAK	11.418,36	11.879,88	12.745,38	12.109,59	ACTIVIDADES ECONÓMICAS
ONDARE-IRABAZIAK	247,77	1.508,77	1.678,38	416,61	GANANC. PATRIMONIALES
LIKIDAZIO-OINARRI OROKORRA	20.647,29	21.456,06	20.752,42	21.096,59	BASE LIQUIDABLE GENERAL
HIGIGARRIEN KAPITALA	1.657,40	1.528,43	1.538,94	1.549,00	CAPITAL MOBILIARIO
HIGIEZINEN KAPITALA	4.324,32	4.560,11	4.820,79	4.620,39	CAPITAL INMOBILIARIO
ONDARE-IRABAZIAK	6.946,74	6.281,20	2.918,00	4.285,43	GANANC. PATRIMONIALES
AURREZTEKO LIKIDAZIO-OINARRIA	15.596,26	3.856,08	6.245,51	2.068,79	BASE LIQUIDABLE DEL AHORRO

KOADROA / CUADRO IV.10

Jarduera ekonomikoak gauzatzearen ondoriozko batez besteko errendimendua 12.109,59 eurokoa izan da. Errenta-tarteen arabera, batez besteko errendimenduak gorantz egin du etengabe, baita lanetik lortutakoak ere, baina zenbateko askoz txikiagoekin.

Euskal Autonomia Erkidegoko aurreztearen batez besteko likidazio-oinarri orokorra 2. 2.189,10 eurokoa izan zen. Aipatzekoa da aurrezpenaren likidazio oinarriak zenbait jaitsiera metatu dituela azken hiru zerga-ekitaldietan.

El rendimiento medio obtenido por la realización de actividades económicas ascendió a 12.109,59 euros. Por tramos de renta el rendimiento medio evoluciona en continuo ascenso, al igual que el procedente del trabajo, si bien con importes muy inferiores.

La base liquidable media del ahorro en el conjunto de la Comunidad Autónoma de Euskadi fue de 2.189,10 euros. Hay que reseñar que la base liquidable del ahorro acumula descensos en los tres últimos ejercicios fiscales.

EUSKAL AE / 2010 / C.A. DE EUSKADI AITORPEN KOPURUA ETA BATAZ BESTEKO ZENBATEKOAK LURRALDE HISTORIKOKA Nº DECLARACIONES E IMPORTES MEDIOS POR TERRITORIOS HISTÓRICOS								
								€
	ARABA ÁLAVA		BIZKAIA		GIPUZKOA		EUSKAL AE C.A.EUSKADI	
	Kopurua Número	Zenbatekoa Importe	Kopurua Número	Zenbatekoa Importe	Kopurua Número	Zenbatekoa Importe	Kopurua Número	Zenbatekoa Importe
Aitorpen kopurua / Nº declaraciones	176.750		605.319		391.361		1.173.430	
Likidazio-oinarria orokorra/ B. Liquidable general	168.106	20.647,29	566.160	21.456,06	371.865	20.753,40	1.106.131	21.096,59
Aurrezteko likidazio-oinarria / B. L. del ahorro	142.101	2.216,24	557.196	2.148,59	358.858	2.241,25	1.058.155	2.189,10
Oinarri orokorra k. Osoa / C. Íntegra B. General	167.284	5.503,90	566.155	5.815,81	370.237	5.531,73	1.103.676	16.851,44
Aurrezteko oinarriak. Osoa / C. Íntegra B. Ahorro	138.979	512,93	557.196	429,72	346.555	464,16	1.042.730	1.406,81
K. Likidoa /Cuota Líquida	125.644	4.800,97	425.362	5.377,43	282.783	4.960,82	833.789	5.149,26

KOADROA / CUADRO IV.11

PFEZ. EUSKAL AE / 2010 / IRPF. C.A. EUSKADI

LIKIDAZIO-OINARRIAREN OSAGAI NAGUSIEN BATEZ BESTEKO ZENBATEKOAK ERRENTA-MAILEN ARABERA

IMPORTES MEDIOS DE LOS PRINCIPALES COMPONENTES DE LA BASE LIQUIDABLE SEGÚN NIVELES DE RENTA

€

ERRENTA-MAILAK (Likidazio-Oinarria) NIVELES DE RENTA (Base Liquidable) **(€)**	**LIKIDAZIO-OINARRI OROKORRA** / BASE LIQUIDABLE GENERAL						**AURREZTEKO LIKIDAZIO-OINARRIA** BASE LIQUIDABLE DEL AHORRO			
	Lana Trabajo	**Higigarrien Kapitala** Capital Mobiliario	**Higiezinen Kapitala** Capital Inmobiliario	**Jarduera Ekonomikoak** Actividades Económicas	**Ondare-Irabaziak** Gananc. Patrimon.	**Guztira** Total	**Higigarrien Kapitala** Capital Mobiliario	**Higiezinen Kapitala** Cap.Inmobil.	**Ondare-Irabaziak** Ganancias Patrimoniales	**Guztira** Total
Negatiboak / negativas										
0 - 2.400	1.806,45	717,52	2.960,21	-1.382,02	387,24	614,47	338,08	1.532,67	244,74	356,63
2.400 - 3.600	3.363,47	939,91	2.926,77	2.800,43	763,32	2.662,54	702,22	2.368,89	389,70	794,20
3.600 - 4.800	4.304,16	1.763,21	3.276,17	3.912,81	854,67	3.761,70	666,34	2.927,20	498,74	797,28
4.800 - 6.000	5.556,06	1.675,65	3.650,15	4.798,48	937,64	4.859,78	791,83	3.498,07	651,78	985,64
6.000 - 8.400	7.420,17	2.067,38	4.398,11	6.524,79	627,02	6.635,54	785,37	4.096,04	747,62	1.027,59
8.400 - 10.800	10.007,07	2.522,61	5.128,40	8.355,93	468,36	8.947,22	775,99	4.096,67	843,20	1.019,29
10.800 - 13.200	12.531,60	2.376,15	5.634,94	9.989,04	646,86	11.416,89	705,58	4.133,63	974,16	935,11
13.200 - 15.600	14.833,88	2.596,93	5.823,95	11.223,34	454,45	13.732,67	673,11	4.068,88	950,42	893,67
15.600 - 18.000	17.246,03	2.537,17	6.013,62	12.116,30	378,34	16.035,71	732,34	4.133,56	1.009,32	965,71
18.000 - 20.400	19.643,46	2.428,29	6.371,93	12.879,24	305,23	18.323,87	792,46	4.226,29	1.065,55	1.046,07
20.400 - 22.800	22.052,47	2.203,10	6.715,64	13.657,07	276,88	20.604,21	861,13	4.217,21	1.214,34	1.148,23
22.800 - 25.200	24.444,80	2.461,03	7.071,13	14.007,43	292,17	22.894,66	949,87	4.504,01	1.436,47	1.275,97
25.200 - 27.600	26.921,72	2.518,51	7.405,88	14.651,50	241,00	25.229,30	1.008,24	4.371,77	1.365,76	1.341,98
27.600 - 30.000	29.267,83	2.936,44	7.540,35	13.844,02	309,09	27.476,32	1.103,47	4.434,10	1.610,67	1.474,67
30.000 - 32.400	31.546,59	1.871,23	7.609,21	14.570,41	240,55	29.797,12	1.179,12	4.307,63	1.771,95	1.570,17
32.400 - 34.800	33.738,68	1.865,47	7.903,99	15.467,15	307,21	31.901,57	1.394,44	4.446,78	2.090,20	1.884,33
34.800 - 37.200	35.997,00	2.833,36	8.544,72	15.657,07	329,35	34.017,23	1.618,94	4.662,37	2.462,42	2.207,48
37.200 - 39.600	38.013,98	1.834,86	8.971,45	15.311,46	634,99	36.080,65	1.829,82	4.682,92	3.039,98	2.554,37
39.600 - 42.000	40.059,02	3.703,79	9.296,01	16.192,84	430,10	37.990,16	2.211,44	4.983,56	3.561,67	3.084,31
42.000 - 44.400	42.195,76	2.439,41	10.503,71	17.320,67	677,68	40.047,52	2.547,52	5.052,22	4.012,24	3.527,55
44.400 - 46.800	44.408,78	3.042,28	10.812,22	18.175,38	222,62	42.144,66	2.822,39	5.274,22	4.160,48	3.866,10
46.800 - 49.200	46.294,14	2.496,99	10.760,10	18.106,58	819,07	43.911,32	3.215,37	5.442,92	5.188,76	4.561,32
49.200 - 51.600	48.034,14	3.160,13	12.148,66	20.321,64	259,37	45.894,26	3.588,77	5.536,05	5.914,63	4.985,31
51.600 - 54.000	50.568,97	3.136,03	12.394,30	18.966,40	979,88	48.066,27	3.864,60	5.489,63	5.840,79	5.346,31
54.000 - 56.400	52.586,30	2.716,03	12.108,85	20.212,43	837,97	50.073,31	3.932,72	5.886,16	7.325,52	5.763,97
56.400 - 58.800	54.868,07	3.138,51	14.168,84	21.296,29	844,92	52.530,97	4.124,83	5.835,55	6.326,24	5.731,51
58.800 - 61.200	56.488,79	3.287,87	13.110,79	20.614,75	308,10	54.258,77	4.552,37	5.700,33	7.246,88	6.403,47
61.200 - 63.600	59.056,67	4.852,22	15.119,42	20.232,04	2.368,36	56.562,46	4.657,72	6.859,61	7.607,69	6.623,29
63.600 - 66.000	60.889,15	2.725,00	14.647,91	20.357,58	550,76	58.598,48	4.683,98	5.892,94	9.678,85	7.170,16
66.000 - 72.000	63.993,51	3.165,33	15.047,83	23.354,82	278,42	61.704,05	5.334,90	6.092,20	10.473,96	8.025,38
72.000 - 78.000	68.474,72	2.207,52	15.192,07	23.126,51	478,18	65.995,56	6.598,47	6.713,84	11.881,13	9.868,19
78.000 84.000	72.784,25	5.399,00	15.955,70	26.765,81	481,56	70.653,59	7.912,27	6.735,50	12.300,62	11.398,40
84.000 - 90.000	76.403,28	3.714,90	17.181,64	30.750,51	2.555,79	74.813,05	9.043,58	6.693,47	14.579,88	13.233,60
90.000 - 120.000	84.447,23	3.094,86	19.585,26	39.097,18	4.460,76	84.199,61	13.309,94	8.138,17	21.048,82	20.075,76
120.000 - 150.000	99.214,78	4.171,26	26.084,38	56.918,80	632,42	102.239,96	22.881,74	8.178,79	34.852,03	34.199,23
150.000 - 180.000	112.936,07	5.049,95	25.520,50	76.196,19	1.833,19	118.105,45	33.177,67	13.201,50	46.507,67	50.559,27
> 180.000	185.597,18	8.997,09	29.388,22	177.057,70	12.061,22	205.675,01	105.670,25	11.065,98	142.315,81	164.489,58
GUZTIRA / TOTAL	**22.632,43**	**2.700,85**	**8.350,25**	**12.109,59**	**416,61**	**21.096,92**	**1.549,00**	**4.620,39**	**4.285,43**	**2.189,10**

KOADROA / CUADRO IV.12

e. Kenketak

2010eko ekitaldian Euskal Autonomia Erkidegoan gauzatutako kuotako kenketen zenbateko gehitua (IV.13 koadroa) 2.800 milioi euro baino gehiagokoa izan zen; hala ere, aurreko ekitaldiarekin alderatuta, % 8,5 murriztu zuen guztizko zenbatekoak.

e. Deducciones

El importe agregado de las deducciones en cuota practicadas en el conjunto de la Comunidad Autónoma de Euskadi en 2010, Cuadro IV.13, superó los 2.800 millones de euros, lo que supuso un decremento del 8,5% respecto al ejercicio anterior.

2010eko eta 2011ko ekitaldietarako eutsi egingo zitzaion jarduera ekonomikorako pizgarriak emateko sortutako 400 euroko kenkariari, baina ahalmen ekonomiko txikieneko zergadunentzat bakarrik; kenkari hori aldakorra izango da 15.000 eta 20.000 euro bitarteko zerga oinarrietarako; kenkariaren tratamendu berri horrek kenkarien guztizko zenbatekoaren beherakada eragin zuen.

Para los ejercicios 2010 y 2011 se mantiene la deducción de 400 euros creada para estimular la actividad económica, pero sólo para los contribuyentes de menor capacidad económica, siendo variable para bases entre 15.000 y 20.000 euros; este nuevo tratamiento de la deducción provoca la caída del importe total de las deducciones.

Kenkari familiar eta pertsonalek honako hauek hartzen dituzte: ondorengoengatik, seme-alabentzako elikagaientzako urteko kopuruengatik, aurrekariengatik, desgaitasunagatik eta adinagatik. Guztira, 548 milioi eurotik gora izan ziren, hau da, % 4ko gehikuntza, aurreko urtearen aldean.

Las deducciones familiares y personales, que comprende las deducciones por descendientes, anualidades por alimentos a los hijos, ascendientes, discapacidad y por edad superaron los 548 millones de euros, lo que supone un incremento del 4% respecto al año anterior.

Oro har, kenketa familiar eta pertsonalak izan ziren pisu handienekoak, 10.800 euro errenta artekoak. Errenta altueneko zergadunentzat, aplikatu zaizkien zenbateko handieneko kenketak ohiko etxebizitzarekin lotutako kenketei dagozkie.

En su conjunto las deducciones familiares y personales fueron las deducciones de mayor peso hasta los 10.800 euros de renta. Para contribuyentes con rentas más altas las deducciones aplicadas de mayor cuantía corresponden a las relacionadas con la vivienda habitual.

Zenbatekoari erreparatuta, ohiko etxebizitzari lotutako kenketak (etxebizitzako alokairua eta inbertsioa) hirugarren urte jarraian jaitsi ziren, 2008. urteko ekitaldian hasitako joera berretsiz.

Las deducciones por vivienda habitual (alquiler e inversión en vivienda) disminuyeron por tercer año consecutivo, confirmándose la tendencia iniciada en el año 2008.

Zergapetzen bikoitza ekiditeko kenketa, 2010ean aplikatua, aurreko urteetatik aplikatzeke zeuden saldoei dagozkie.

La deducción para evitar la doble imposición aplicada en 2010 corresponde a saldos pendientes de aplicar de años anteriores.

Jarduera ekonomikoak sustatzeko kenketek, berriz, honako hauek hartzen dituzte: alde batetik, enpresa- edo lanbide-jarduera bat egiten duten zergadunek egiten dituzten jardueretan inbertitzeagatiko kenketa, zuzeneko zenbatespenean, eta, bestetik, jarduera-hasierari eta langileek enpresaren akzioetan parte hartzeari buruzko kenketak. Oro har, 2,4 milioi eurotik gora izan ziren, hau da, ia-ia % 15 gorakada, aurreko ekitaldiaren aldean.

Las deducciones para el fomento de actividades económicas comprenden la deducción por inversiones en actividades realizadas por los contribuyentes que realizan una actividad empresarial o profesional en estimación directa y las deducciones relativas al inicio de actividad y a la participación de los trabajadores en acciones de su empresa. En su conjunto supusieron algo más de 2,4 millones de euros, lo que supuso un aumento de casi el 15% con respecto al ejercicio anterior.

Dohaintza eta mezenasgo jardueren ondoriozko kenketak guztira 17 milioi euro baino gehiagokoak izan ziren, aurreko ekitaldiarekin alderatuta, % 10,6 hazi ziren.

Las deducciones por donativos y actividades de mecenazgo superaron los 17 millones de euros, aumentando un 10,6% respecto al año anterior.

“Beste kenketa batzuen” atalean, zergadun gutxiri eragiten dieten kenketak eransten

En el apartado “Otras deducciones” se incluyen deducciones que afectan a pocos

dira, zenbateko aplikatu oso txikikoak, alegia.

contribuyentes y cuyos importes aplicados son muy bajos.

PFEZ. EUSKAL AE / 2010 / IRPF. C.A. EUSKADI

KENKARIAK ERRENTA-MAILEN ARABERA / DEDUCCIONES SEGÚN NIVELES DE RENTA

000 €

ERRENTA-MAILAK (Likidazio-Oinarria) NIVELES DE RENTA (Base Liquidable) (I)	Kenkari Orokorra Deduc. General		Jarduera ekonomikoren sustapena Incentivar actividad económica		Familiar eta pertsonalak Familiares y personales	Ohiko etzebizitza Vivienda habitual		Inber. jarduera ekon.etan. Actividades económicas	Mezenasgo-jarduerak Mecenazgo		Zergapetze bikoitza Doble imposición	Sindikatuen Kuotengetik Cuotas sindicales		Bestelako kenkariak Otras deducciones	GUZTIRA TOTAL	
	Kop. Nº	Zenbatekoa Importe	Kop. Nº	Zenbatekoa Importe		Kop. Nº	Zenbatekoa Importe		Kop. Nº	Zenbatekoa Importe		Kop. Nº	Zenbatekoa Importe		Kop. Nº	Zenbatekoa Importe
Negatiboak / negativas																
0 - 2.400	83.613	108.780	83.325	33.354	42.460	3.388	3.206	0	8.515	171	7	5.768	275	38	83.597	188.291
2.400 - 3.600	25.264	32.867	25.240	10.082	11.045	1.228	995	0	3.015	106	3	1.670	78	24	25.262	55.201
3.600 - 4.800	31.776	41.341	31.746	12.685	14.992	1.451	1.306	1	3.514	125	1	2.072	98	31	31.775	70.580
4.800 - 6.000	31.247	40.652	31.198	12.456	14.130	1.747	1.580	1	3.638	138	4	2.453	116	43	31.245	69.120
6.000 - 8.400	70.207	91.339	69.951	27.903	31.733	7.419	4.664	5	8.409	311	7	6.483	318	119	70.207	156.400
8.400 - 10.800	77.612	100.972	77.141	30.605	37.989	19.626	11.550	21	9.967	447	18	9.517	461	155	77.612	182.217
10.800 - 13.200	86.807	112.936	85.709	32.136	42.156	33.263	24.130	54	11.692	579	39	12.806	636	210	86.807	212.877
13.200 - 15.600	95.097	123.721	91.646	29.779	44.843	41.947	36.650	85	13.268	673	45	16.582	825	233	95.097	236.854
15.600 - 18.000	90.744	118.059	69.681	15.507	41.860	41.584	41.133	125	13.604	691	44	17.821	904	346	90.744	218.669
18.000 - 20.400	82.016	106.703	41.225	3.121	37.770	37.692	40.659	125	13.408	795	41	17.663	903	323	82.016	190.440
20.400 - 22.800	71.880	93.516	19	6	32.406	34.487	38.924	149	12.934	749	69	17.423	896	372	71.879	167.087
22.800 - 25.200	63.530	82.653	5	2	28.061	30.816	36.546	92	12.443	793	46	16.728	867	398	63.530	149.457
25.200 - 27.600	57.573	74.902	13	5	25.393	28.283	35.449	109	12.186	824	44	15.891	816	448	57.573	137.989
27.600 - 30.000	51.486	66.983	11	3	22.502	25.757	33.164	100	11.843	824	41	14.916	765	458	51.485	124.840
30.000 - 32.400	45.751	59.522	7	3	20.234	22.886	30.049	100	11.331	871	53	13.808	703	441	45.752	111.975
32.400 - 34.800	36.918	48.030	11	4	16.583	18.568	24.744	72	9.809	771	28	11.982	610	424	36.917	91.266
34.800 - 37.200	29.231	38.030	4	2	13.287	14.821	19.842	58	8.264	678	32	9.203	477	458	29.231	72.863
37.200 - 39.600	22.272	28.976	6	3	10.253	11.033	14.979	64	6.669	562	25	6.491	336	456	22.272	55.654
39.600 - 42.000	17.468	22.726	3	1	8.612	8.601	11.867	95	5.408	498	43	4.738	249	391	17.468	44.482
42.000 - 44.400	13.445	17.492	3	1	6.491	6.635	9.362	54	4.405	440	38	3.236	170	411	13.445	34.459
44.400 - 46.800	10.707	13.930	4	1	5.278	5.207	7.546	65	3.605	359	27	2.468	129	362	10.707	27.696
46.800 - 49.200	8.726	11.353	4	1	4.284	4.233	6.218	38	2.997	308	40	1.762	92	377	8.726	22.711
49.200 - 51.600	7.328	9.533	3	1	3.657	3.517	5.242	44	2.634	260	16	1.416	76	389	7.328	19.218
51.600 - 54.000	6.420	8.352	4	2	3.245	3.008	4.542	38	2.421	274	20	1.153	61	288	6.420	16.822
54.000 - 56.400	5.400	7.025	1	0	2.773	2.583	3.914	48	2.083	252	22	964	51	314	5.400	14.400
56.400 - 58.800	4.907	6.384	0	0	2.514	2.300	3.429	41	1.924	229	21	889	46	266	4.907	12.929
58.800 - 61.200	4.186	5.446	0	0	2.216	1.969	2.965	75	1.691	217	13	709	39	297	4.186	11.267
61.200 - 63.600	3.829	4.982	3	1	1.943	1.801	2.777	41	1.598	183	11	664	36	237	3.829	10.211
63.600 - 66.000	3.456	4.496	2	1	1.875	1.638	2.515	27	1.513	222	11	578	30	163	3.456	9.340
66.000 - 72.000	6.983	9.085	2	1	3.714	3.255	5.015	92	2.996	417	37	1.041	55	418	6.983	18.835
72.000 - 78.000	5.060	6.583	1	0	2.729	2.282	3.523	48	2.270	363	60	757	38	410	5.060	13.756
78.000 84.000	3.693	4.805	1	0	2.013	1.672	2.709	32	1.614	254	60	486	25	374	3.693	10.273
84.000 - 90.000	2.745	3.571	1	0	1.502	1.216	1.941	22	1.288	230	69	339	18	269	2.745	7.624
90.000 - 120.000	6.940	9.029	1	0	4.004	2.975	5.060	187	3.269	685	332	728	44	952	6.940	20.294
120.000 - 150.000	2.597	3.379	2	1	1.496	924	1.633	75	1.259	322	192	192	14	426	2.597	7.538
150.000 - 180.000	1.295	1.685	1	0	771	450	808	37	655	275	98	77	8	373	1.295	4.055
> 180.000	2.558	3.328	1	0	1.424	703	1.425	233	1.315	1.172	1.466	83	5	1.066	2.558	10.121
GUZTIRA / TOTAL	**1.170.767**	**1.523.165**	**606.975**	**207.669**	**548.241**	**430.965**	**482.060**	**2.456**	**219.454**	**17.069**	**3.122**	**221.557**	**11.268**	**12.761**	**1.170.744**	**2.807.811**

KOADROA / CUADRO IV.13

PFEZ. EUSKAL AE / 2010 / IRPF. C.A. EUSKADI

KENKARIEN BILAKAERA / EVOLUCIÓN DE LAS DEDUCCIONES

ooo €

	Kenkari Orokorra Deducción General	**Jard.ekonomikoren sustapena** Incentivar act.eco.	**Familiar eta pertsonalak** Familiares y personales	**Ohiko etxebizitza** Vivienda habitual	**Etxebizitzaren errentamentua** Arrendamiento vivienda	**Inber. jarduera ekon.etan** Actividades económicas	**Mezenasgo-jarduerak** Mecenazgo	**Zergapetze bikoitza** Doble imposición	**Sindik.en Kuotengatik** Cuotas sindicales	**Bestelako kenkariak** Otras deducciones	**GUZTIRA** TOTAL
2005			375.895	403.021	15.255	4.144	13.536	246.903		1.355	1.060.109
2006			390.817	449.636	18.144	3.304	14.097	304.464		987	1.181.449
2007	1.407.551		452.377	538.727		3.392	14.252	11.373	9.426	6.149	2.443.247
2008	1.490.561	467.547	489.154	525.695		2.809	13.777	4.786	10.121	11.921	3.016.371
2009	1.520.793	467.513	527.351	513.483		2.137	15.433	1.997	10.725	8.325	3.067.759
2010	1.523.165	207.669	548.241	482.060		2.456	17.069	3.122	11.268	12.761	2.807.811
% 06/05			4,0	11,6	18,9	-20,3	4,1	23,3		-27,2	11,4
% 07/06			15,8	19,8	-100,0	2,7	1,1	-96,3		523,0	106,8
% 08/07	5,9		8,1	-2,4		-17,2	-3,3	-57,9	7,4	93,9	23,5
% 09/08	2,0	0,0	7,8	-2,3		-23,9	12,0	-58,3	6,0	-30,2	1,7
% 10/09	0,2	-55,6	4,0	-6,1		14,9	10,6	56,3	5,1	53,3	-8,5

KOADROA / CUADRO IV.14

IV.14 koadroan, kenketa bakoitzaren urteko bilakaera erakusten da.

IV.15 koadroak eta IV.6 grafikoak erakusten dute nola aldatzen den hiru kenketa nagusien ehuneko-pisua (familiar eta pertsonalak, ohiko etxebizitzagatikoa eta mezenasgo-jarduerengatikoa), errenta-maila bakoitzean; aitorpen guztietan aplikatzen den kenketa orokorra eta jarduera ekonomikoa sustatzeko kenketa alde batera utzita.

En el Cuadro IV.14 se muestra la evolución anual de las distintas deducciones.

El Cuadro IV.15 y el Gráfico IV.6 muestran como varía el peso porcentual de las deducciones familiares y personales, por vivienda habitual y por actividades de mecenazgo, en los distintos niveles de renta; sin tener en cuenta la deducción general y la deducción para incentivar la actividad económica.

EUSKAL AE / 2010 / C.A. DE EUSKADI

KENKARIEN EGITURA ERRELATIBOA LURRALDE HISTORIKOKA

PESO RELATIVO DE LAS DEDUCCIONES POR TERRITORIOS HISTÓRICOS

%

	ARABA ÁLAVA	**BIZKAIA**	**GIPUZKOA**	**EUSKAL AE** C.A.EUSKADI
Familiar eta pertsonalak Familiares y personales	44,0	50,3	55,3	50,9
Ohiko etxebizitza Vivienda habitual	51,1	45,3	40,7	44,8
Inber. jarduera ekonomikoetan Actividades económicas	0,4	0,2	0,2	0,2
Mezenasgo-jarduerak Mecenazgo	1,0	1,8	1,5	1,6
Zergapetze bikoitza Doble imposición	0,2	0,4	0,2	0,3
Sindik.en Kuotengatik Cuotas sindicales	0,9	1,2	0,9	1,0
Bestelako kenkariak Otras deducciones	2,4	0,9	1,0	1,2
GUZTIRA / TOTAL	100,0	100,0	100,0	100,0

KOADROA / CUADRO IV.15

EUSKAL AE / 2010 / C.A. DE EUSKADI
KENKARIEN PISU ERRELATIBOA ERRENTA-MAILEN ARABERA
REPARTO PORCENTUAL DE LAS DEDUCCIONES POR TRAMOS DE RENTA

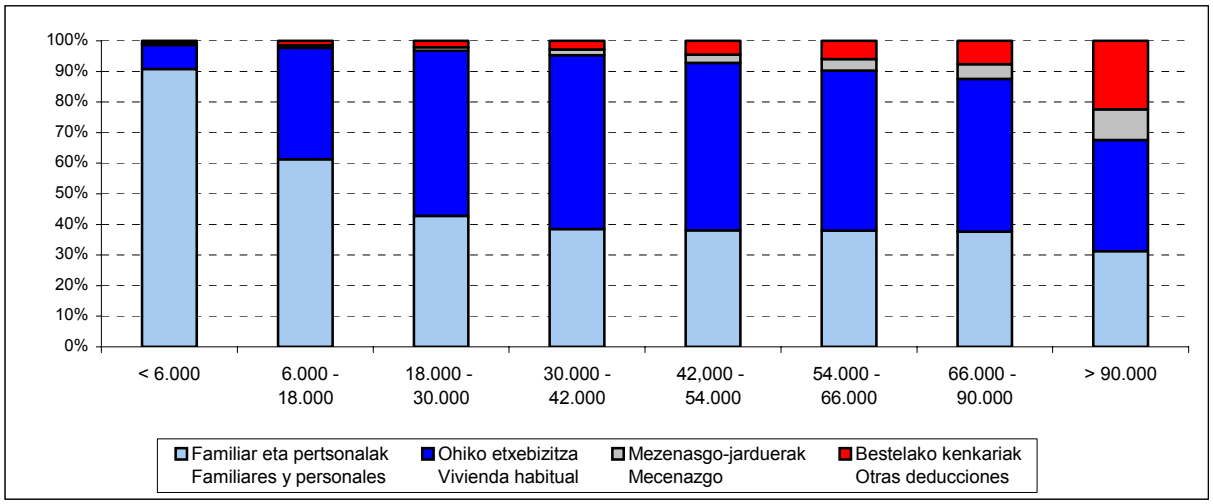

GRAFIKOA / GRÁFICO IV.6

f. Aitorpen finkatua

IV.16 koadroan Euskal Autonomia Erkidegoko eta Lurralde Historiko bakoitzeko 2010eko Errentaren PFEZren aitorpen finkatua ikusten da. Lurralde Historiko bakoitzaren garrantzi erlatiboa, kontzeptu desberdinen arabera, IV.17 koadroan jaso da.

f. Declaración consolidada

En el Cuadro IV.16 se presenta la declaración consolidada del IRPF correspondiente al año 2010 para la Comunidad Autónoma de Euskadi y cada uno de los Territorios Históricos. El peso relativo de cada Territorio Histórico, según los distintos conceptos, aparece en el Cuadro IV.17.

PFEZ. AITORPEN BATERATUA. EUSKAL AE / 2010 / IRPF. DECLARACIÓN CONSOLIDADA. C.A. DE EUSKADI
AITORPEN KOPURUA ETA ZENBATEKOAK / NÚMERO DE DECLARACIONES E IMPORTES

ooo €

KONTZEPTUA	ARABA ÁLAVA		BIZKAIA		GIPUZKOA		EUSKAL AE C.A. EUSKADI		CONCEPTO
	Kop. Nº	Zenbatekoa Importe	Kop. Nº	Zenbatekoa Importe	Kop. Nº	Zenbatekoa Importe	Kop. Nº	Zenbatekoa Importe	
AITORPEN KOPURUA GUZTIRA	176.750		605.319		391.361		1.173.430		Nº TOTAL DE DECLARACIONES
. Lanaren etekin garbia	157.196	3.478.248	531.242	12.147.223	345.427	7.773.402	1.033.865	23.398.873	. Rdto. neto del trabajo
. Kapital higigarriaren etekin garbia	671	1.576	4.424	13.896	2.132	4.047	7.227	19.519	. Rdto. neto capital mobiliario
. Kapital higiezinaren etekin garbia	8.045	62.431	27.639	226.280	17.930	158.980	53.614	447.690	. Rdto. neto capital inmobiliario
. Jard. ekonomikoen etekin garbia	19.161	218.787	68.059	808.533	45.421	578.908	132.641	1.606.228	. Rdto. neto activ. económicas
. Ondore-irabaziak	16.896	4.186	1.653	2.494	830	1.393	19.379	8.073	. Ganancias Patrimoniales
. Bestelako etekinak		92		-585		-131		-625	. Otros rendimientos
ZERGA-OINARRI OROKORRA	169.842	3.765.319	575.079	13.197.841	376.016	8.516.599	1.120.937	25.479.759	BASE IMPONIBLE GENERAL
. BGAE-etarako ekarpenak	59.942	156.513	230.893	549.923	206.763	495.217	497.598	1.201.653	. Por aportaciones a EPSVs
. Bat. zerga-ordainketagatiko murr.	34.875	132.866	131.579	503.608	78.125	296.884	244.579	933.358	. Por tributación conjunta
. Konp.-pentsioak eta urteko kuota	343	2.124	1.508	9.954	555	3.342	2.406	15.420	. Por pensiones compens. y anual.
. Aurreko urteetako lik.-oinarri neg.	648	3.149	1.892	20.094	728	4.059	3.268	27.302	. Bases liq. negativas años anter.
MURRIZKETAK		294.387		1.050.275		799.137		2.143.798	REDUCCIONES
LIKIDAZIO-OINARRI OROKORRA	**168.106**	**3.470.933**	**566.160**	**12.147.565**	**371.865**	**7.717.462**	**1.106.131**	**23.335.961**	**BASE LIQUIDABLE GENERAL**
OINARRI OROKORRAREN KUOTA OSOA	**167.284**	**920.715**	**566.155**	**3.292.651**	**370.237**	**2.048.050**	**1.103.676**	**6.261.416**	**CUOTA ÍNTEGRA DE LA BASE GENERAL**
. Kapital higigarriaren etekin garbia	141.801	235.022	571.544	873.564	359.529	553.293	1.072.874	1.661.879	. Rdto. neto capital mobiliario
. Kapital higiezinaren etekin garbia	7.340	31.741	21.438	97.760	17.292	83.361	46.070	212.861	. Rdto. neto capital inmobiliario
. Ondore-irabaziak	6.935	48.176	35.985	226.029	66.017	192.637	108.937	466.842	. Ganancias Patrimoniales
AURREZTEKO ZERGA-OINARRIA	142.041	314.938	568.442	1.197.352	368.935	829.292	1.079.418	2.341.582	BASE IMPONIBLE DEL AHORRO
MURRIZKETAK	10	7	41	164	3.509	25.001	3.560	25.172	REDUCCIONES
AURREZTEKO LIKIDAZIO-OINARRIA	**142.101**	**314.931**	**557.196**	**1.197.188**	**358.858**	**804.291**	**1.058.155**	**2.316.410**	**BASE LIQUIDABLE DEL AHORRO**
AURREZTEKO OINARRIAREN KUOTA OSOA	**138.979**	**63.153**	**557.196**	**239.438**	**346.555**	**160.857**	**1.042.730**	**463.448**	**CUOTA ÍNTEGRA DE LA BASE DEL AHORRO**
KUOTA OSOA GUZTIRA	174.493	983.868	602.124	3.532.088	389.331	2.208.907	1.165.948	6.724.863	CUOTA ÍNTEGRA TOTAL
. Orokorra	176.626	229.788	605.319	787.520	388.822	505.857	1.170.767	1.523.165	. General
. Jarduera ekonomikoren sustapena	91.659	31.271	320.733	110.555	194.583	65.843	606.975	207.669	. Incentivar la actividad económica
. Ondorengoak	61.986	42.257	287.189	139.974	142.418	99.288	491.593	281.518	. Descendientes
. Seme-alaben urteko mantenuak	2.214	517	5.740	1.779	4.258	1.137	12.212	3.432	. Anualidades alimentos a hijos
. Aurreko ahaideak	1.711	476	6.357	1.411	2.879	715	10.947	2.601	. Ascendientes
. Ezgaitasuna	18.669	19.293	52.959	51.351	44.900	53.031	116.528	123.675	. Discapacidad
. Adina (65 urtetik gora)	34.412	19.045	129.460	74.526	78.541	43.444	242.413	137.015	. Edad (más de 65 años)
. Ezgai. ondare babestuari ekarp.	66	113	20	34	0	0	86	147	. Aport.patrimonio discapacitados
. Ohiko bizilekuaren alokairua	10.061	10.267	21.536	23.027	21.789	23.108	53.386	56.402	. Alquiler de vivienda habitual
. Etxebizitza-aurrezkia	3.979	4.738	14.306	17.387	6.194	7.279	24.479	29.404	. Ahorro vivienda
. Ohiko bizilekua	65.930	79.585	179.131	201.566	110.889	115.103	355.950	396.254	. Adquisición vivienda habitual
. Inbertsioa jarduera ekonomikoetan	395	638	304	774	439	686	1.138	2.098	. Inversión activ. económicas
. Langileen partaidetza enpresan	90	25	160	165	155	128	405	319	. Particip. trabajadores empresa
. Jardueraren hasiera	6	12	20	23	6	4	32	39	. Inicio actividad
. Mezenasgo-jarduerak	23.509	1.847	125.090	9.705	70.698	5.517	219.297	17.069	. Actividades de mecenazgo
. Zergapetze bikoitza	782	429	1.469	2.135	1.237	713	3.488	3.276	. Doble imposición
. Sindikatuen Kuotengetik	34.778	1.731	122.961	6.287	63.348	3.251	221.087	11.268	. Cuotas sindicales
. Bestelako kenkariak		4.280		4.517		3.662		12.459	. Otras deducciones
KENKARIAK GUZTIRA	176.602	446.310	605.319	1.432.736	388.823	928.765	1.170.744	2.807.811	TOTAL DEDUCCIONES
KUOTA LIKIDOA	**125.644**	**603.213**	**425.362**	**2.287.353**	**282.783**	**1.402.835**	**833.789**	**4.293.400**	**CUOTA LÍQUIDA**
. Lanarenak	139.642	605.465	470.699	2.214.016	306.904	1.361.563	917.245	4.181.043	. Del trabajo
. Kapital higigarriarenak	136.427	48.323	551.421	184.901	343.021	114.121	1.030.869	347.345	. Del capital mobiliario
. Kapital higiezinarenak	74.116	14.439	25.412	49.947	16.684	33.754	116.212	98.140	. Del capital inmobiliario
. Ekonomi jarduerenak	19.409	43.084	33.841	146.934	42.102	101.928	95.352	291.946	. De actividades
. Inbertsio Kolektiboko erakundeenak	10.086	2.094	32.769	7.386	17.096	5.159	59.951	14.639	. De instit. inversión colectiva
. Bestelakoak	317	107	912	436	402	201	1.631	743	. Otras
KONTURAKO ORDAINKETAK, GUZTIRA	172.968	713.511	599.228	2.603.619	388.645	1.616.726	1.160.841	4.933.857	TOTAL PAGOS A CUENTA
KUOTA DIFERENTZIALA	176.750	-109.388	602.357	-316.267	391.699	-213.891	1.170.806	-639.546	CUOTA DIFERENCIAL

KOADROA / CUADRO IV.16

PFEZ. AITORPEN BATERATUA. EUSKAL AE / 2010/ IRPF. DECLARACIÓN CONSOLIDADA. C.A. DE EUSKADI KONTZEPTU NAGUSIEN PISU ERELATIBOA LURRALDE HISTORIKOKA PESO RELATIVO DE LOS PRINCIPALES CONCEPTOS POR TERRITORIOS HISTÓRICOS				
				%
KONTZEPTUA	**ARABA** ÁLAVA	**BIZKAIA**	**GIPUZKOA**	CONCEPTO
ZERGA-OINARRI OROKORRA	14,8	51,8	33,4	BASE IMPONIBLE GENERAL
MURRIZKETAK	13,5	49,8	36,7	REDUCCIONES
LIKIDAZIO-OINARRI OROKORRA	14,9	52,1	33,1	BASE LIQUIDABLE GENERAL
OINARRI OROKORRAREN KUOTA OSOA	14,7	52,6	32,7	CUOTA ÍNTEGRA DE LA BASE GENERAL
AURREZTEKO LIKIDAZIO-OINARRIA	13,4	51,1	35,4	BASE IMPONIBLE DEL AHORRO
AURREZTEKO LIKIDAZIO-OINARRIA	13,6	51,7	34,7	BASE LIQUIDABLE DEL AHORRO
AURREZTEKO OINARRIAREN KUOTA OSOA	13,6	51,7	34,7	CUOTA ÍNTEGRA DE LA BASE DEL AHORRO
KUOTA OSOA GUZTIRA	14,6	52,5	32,8	CUOTA ÍNTEGRA TOTAL
KENKARIAK GUZTIRA	15,9	51,0	33,1	TOTAL DEDUCCIONES
KUOTA LIKIDOA	14,0	53,3	32,7	CUOTA LÍQUIDA
KONTURAKO ORDAINKETAK	14,5	52,8	32,8	TOTAL PAGOS A CUENTA
ITZULTZEKOA	17,1	49,5	33,4	A DEVOLVER

KOADROA / CUADRO IV.17

IV.18 koadroak aitorpen bateratuaren kontzeptu nagusien bilakaera erakusten du.

El Cuadro IV.18 muestra la evolución de los principales conceptos de la declaración consolidada.

PFEZ. AITORPEN BATERATUA. EUSKAL AE IRPF. DECLARACIÓN CONSOLIDADA. C.A. DE EUSKADI **KONTZEPTU NAGUSIEN BILAKAERA /** EVOLUCIÓN DE LOS PRINCIPALES CONCEPTOS						
						ooo €
	LIKIDAZIO-OINARRIA BASE LIQUIDABLE	**KUOTA OSOA** CUOTA ÍNTEGRA	**KENKARIAK** DEDUCCIONES	**KUOTA LIKIDOA** CUOTA LÍQUIDA	**KONTURAKO ORDAINKETAK** PAGOS A CUENTA	**KUOTA DIFERENTZIALA** CUOTA DIFERENCIAL
2005	20.166.757	4.329.294	1.060.109	3.372.622	3.789.464	-415.374
2006	22.739.138	4.921.095	1.181.451	3.838.659	4.147.362	-307.267
2007	24.649.083	6.298.608	2.443.247	4.111.078	4.600.904	-487.188
2008	26.691.151	6.897.211	3.016.371	4.199.653	5.008.469	-807.764
2009	26.363.222	6.811.207	3.067.759	4.097.285	4.855.653	-758.099
2010	25.652.006	6.724.802	2.807.811	4.293.400	4.933.857	-639.546
% 06/05	12,8	13,7	11,4	13,8	9,4	-26,0
% 07/06	8,4	28,0	106,8	7,1	10,9	58,6
% 08/07	8,3	6,4	23,5	2,2	8,9	65,8
% 09/08	-1,2	-1,2	1,7	-2,4	-3,1	-6,1
% 10/09	-2,7	-1,3	-8,5	4,8	1,6	-15,6

KOADROA / CUADRO IV.18

g. Likidazio-oinarriaren, kuota osoaren eta kuota likidoaren banaketa

Likidazio-oinarria, zerga-oinarria bezala, likidazio-oinarri orokorrak eta aurreztearen likidazio-oinarriak osatua dago, eta zerga-oinarriaren gainean Zergari buruzko araudian

g. Distribución de la base liquidable, cuota íntegra y cuota líquida

La base liquidable, al igual que la base imponible, está formada por la suma de la base liquidable general y la base liquidable del ahorro y es el resultado de practicar sobre

aurreikusitako kenketak gauzatzearen ondorioa da. Likidazio-oinarria, betiere, bat etorriko da zerga-oinarriarekin, inolako kenketarik aplikatzea bidezko ez bada.

la base imponible las reducciones previstas en la normativa del Impuesto. La base liquidable coincidirá con la base imponible si no procede la aplicación de ninguna reducción.

PFEZ / IRPF
LIKIDAZIO-OINARRIAREN BILAKAERA LURRALDE HISTORIKOKA
EVOLUCIÓN DE LA BASE LIQUIDABLE POR TERRITORIOS HISTÓRICOS

ooo €

	ARABA ÁLAVA	BIZKAIA	GIPUZKOA	EUSKAL AE C.A.EUSKADI
2006	3.287.641	11.821.206	7.630.291	22.739.138
2007	3.560.275	12.769.958	8.318.740	24.648.973
2008	3.920.489	13.884.632	8.886.030	26.691.151
2009	3.852.889	13.730.829	8.779.504	26.363.222
2010	3.785.863	13.344.753	8.521.389	25.652.006
% 07/06	8,3	8,0	9,0	8,4
% 08/07	10,1	8,7	6,8	8,3
% 09/08	-1,7	-1,1	-1,2	-1,2
% 10/09	-1,7	-2,8	-2,9	-2,7

KOADROA / CUADRO IV.19

2010eko likidazio-oinarria 25.600 milioi euro baino gehiagokoa izan zen, 2009koarekin alderatuta, % 2,7 jaitsi zen. Beherakada horrek eten egiten du aurreko ekitaldi guztietako goranzko joera hiru lurralde historikoetan.

Likidazio-oinarriari buruzko informazioa zabaldu egin da hiru lurralde historikoetan, errenta-mailen eta azkeneko ekitaldietan izandako bilakaeraren arabera, II.1.4 eta 5. eranskinetan bildutako tauletan.

Behin zati orokorra eta zerga-oinarriaren aurreztea, likidazio-oinarri orokorra eta aurreztearena zehazten direnean, kasuan kasuko zerga oinarri mota bakoitzari buruzko zergaren foru-arauan ezarritako kenketak gauzatzearen ondoriozkoak izango dira.

Zerga-oinarri orokorra, errentaren sailkapenari erantzunez, aurreztearen errentaren izendapena ez duten errendimenduek eta ondarezko irabazi-galerek, bai eta errentaren egozpenek ere, osatuta dago:

- Laneko errendimenduak.
- Jarduera ekonomikoen errendimenduak.
- Kapital higiezinaren errendimenduak.

La base liquidable de 2010 superó los 25.600 millones de euros, disminuyendo un 2,7% respecto a 2009. Este descenso por segundo año consecutivo rompe su tendencia ascendente de todos los ejercicios anteriores en los tres Territorios Históricos.

Se amplía la información sobre la base liquidable en los tres Territorios Históricos, según niveles de renta y su evolución en los últimos ejercicios, en las tablas recopiladas en los Anexos II.1.4 y 5.

Una vez determinada la parte general y la del ahorro de la base imponible, la base liquidable general o del ahorro, serán las resultantes de practicar las reducciones establecidas en la Norma Foral del Impuesto sobre cada correspondiente clase de base imponible.

La base imponible general, atendiendo a la clasificación de la renta, está constituida por aquellos rendimientos y ganancias y pérdidas patrimoniales que no tienen la consideración de renta del ahorro, así como las imputaciones de renta:

- Rendimientos de trabajo.
- Rendimientos de actividades económicas.
- Rendimientos de capital inmobiliario.

- Kapital higigarriaren errendimendu batzuk.
- Transmisio baten ondorio diren ondarezko galera-irabaziak.
- Errentaren egozpenak.

Likidazio-oinarri orokorra, bestalde, zerga-oinarri orokorrean, soilik eta ordena honetan, honako kenketa hauek gauzatzearen emaitza da:

- Lehena: konpentsazioko pentsioak eta elikagaiengatiko urterokoak ordaintzeagatik.
- Bigarrena: gizarte-aurreikuspeneko sistemetara egiten diren ekarpen eta kontribuzioengatik.
- Hirugarrena: baterako zerga-ordainketagatik.

Kenketen aplikazioa, betiere, ezarritako ordenan gauzatu behar da, eta ez dezake eragin likidazio-oinarri negatibo bat lortzerik, ez eta oinarri horren gehikuntzarik ere.

- Algunos rendimientos de capital mobiliario.
- Ganancias y pérdidas patrimoniales que no deriven de una transmisión.
- Las imputaciones de renta.

La base liquidable general es el resultado de practicar en la base imponible general, exclusivamente y por este orden, las siguientes reducciones:

- Primera: Por abono de pensiones compensatorias y anualidades por alimentos.
- Segunda: Por aportaciones y contribuciones a sistemas de previsión social.
- Tercera: Por tributación conjunta.

La aplicación de las reducciones se debe practicar en el orden establecido y no puede dar lugar a la obtención de una base liquidable general negativa, ni al incremento de la misma.

PFEZ / IRPF
LIKIDAZIO-OINARRI ORROKORRAREN BILAKAERA LURRALDE HISTORIKOKA
EVOLUCIÓN DE LA BASE LIQUIDABLE GENERAL POR TERRITORIOS HISTÓRICOS

ooo €

	ARABA ÁLAVA	BIZKAIA	GIPUZKOA	EUSKAL AE C.A.EUSKADI
2006	3.095.855	10.980.826	7.083.700	21.160.381
2007	3.172.555	10.895.136	7.136.926	21.204.616
2008	3.505.970	12.074.184	7.785.279	23.365.433
2009	3.461.633	12.114.056	7.723.609	23.299.298
2010	3.470.933	12.147.565	7.717.098	23.335.596
% 07/06	2,5	-0,8	0,8	0,2
% 08/07	10,5	10,8	9,1	10,2
% 09/08	-1,3	0,3	-0,8	-0,3
% 10/09	0,3	0,3	-0,1	0,2

KOADROA / CUADRO IV.20

2007an PFEZren araudia aldatu ondoren, likidazio-oinarri orokorra osatzen duten errendimenduen eta ondarezko irabazien aldaketa dela eta, oinarri horren zenbatekoaren bilakaerak ez du zentzurik urteko konparaketan, azken urteetan homogeneoa izanik.

2010ean likidazio-oinarri orokorraren zenbatekoa 23.300 milioi eurotik gora dago (beherakuntza bat, % 0,2koa, 2009ren

Tras la modificación de la normativa de IRPF en 2007, el cambio de rendimientos y ganancias patrimoniales que componen la base liquidable general hace perder sentido a la evolución de su cuantía en su comparación anual, siendo homogénea los últimos años.

En 2010 el importe de la base liquidable general supera los 23.300 millones de euros con un incremento del 0,2% con respecto a

aldean).

Likidazio-oinarri orokorrari buruzko informazioa zabaldu egiten da hiru lurralde historikoetan, errenta-mailen eta azkeneko ekitaldietan izandako bilakaeraren arabera, II.1.6 eta 7. eranskinetan bildutako tauletan.

PFEZren oraingo araudiak ezartzen du aurreztearen errenta honako hauek osatzen dutela: alde batetik, kapital higiezin, higigarriaren errendimendu jakin batzuek, eta, bestetik, ondarezko osagaien transmisioaren ondorioz sortutako galera-irabaziek.

- Etxebizitza-errentatzat edo errentamendutzat hartzen diren errenten ondorio diren kapital higiezinaren errendimenduak.

- Edozein erakunde motaren funtsetan partaide izateagatik lortzen diren kapital higigarriaren errendimenduak.

- Kapital propioak hirugarrenei lagatzeagatik lortzen diren kapital higigarriaren errendimenduak.

- Kapitalizazio-eragiketetatik, bizi-aseguruko edo baliaezintasun-aseguruko kontratuetatik eta kapital-ezarpenaren ondorio diren errentetatik datozen kapital higigarriaren errentamenduak.

- Ondarezko osagaien transmisioak agerian jartzen dituzten ondarezko galera-irabaziak, galera eta irabazi horien sortze-aldia zein izan den alde batera utzita.

Aurreztearen likidazio-oinarria, berriz, aurreztearen zerga-oinarria murriztuz zehaztuko da. Murrizte hori konpentsazioko pentsio eta elikagaiengatiko urteroko ordaindu ez aplikatuen (zerga-oinarri orokorrik ez izateagatik) gerakinean egingo da, baina gerakin horren aplikazioaren ondorioz ere ez daiteke negatiboa izan.

2009.

Se amplía la información sobre la base liquidable general en los tres Territorios Históricos, según niveles de renta y su evolución en los últimos ejercicios, en las tablas recopiladas en los Anexos II.1.6 y 7.

La actual normativa del IRPF establece que la renta del ahorro la conforman determinados rendimientos de capital inmobiliario, mobiliario y las pérdidas y ganancias originadas como consecuencia de transmisión de elementos patrimoniales:

- Los rendimientos de capital inmobiliario derivados de los considerados como arrendamiento de viviendas.

- Los rendimientos de capital mobiliario obtenidos de la participación en fondos propios de cualquier tipo de entidad.

- Los rendimientos de capital mobiliario obtenidos por la cesión a terceros de capitales propios.

- Los rendimientos de capital mobiliario procedentes de operaciones de capitalización, de contratos de seguros de vida o invalidez y de rentas derivadas de la imposición de capitales.

- Las ganancias y pérdidas patrimoniales puestas de manifiesto por la transmisión de elementos patrimoniales con independencia del período de generación de la misma.

La base liquidable del ahorro se determina reduciendo la base imponible del ahorro en el remanente de las pensiones compensatorias y anualidades por alimentos satisfechas no aplicadas por insuficiencia de base imponible general, sin que tampoco pueda resultar negativa como consecuencia de la aplicación de dicho remanente.

PFEZ / IRPF AURREZTEKO LIKIDAZIO-OINARRIAREN BILAKAERA LURRALDE HISTORIKOKA EVOLUCIÓN DE LA BASE LIQUIDABLE DEL AHORRO POR TERRITORIOS HISTÓRICOS				
				ººº €
	ARABA ÁLAVA	**BIZKAIA**	**GIPUZKOA**	**EUSKAL AE** C.A.EUSKADI
2006	191.787	840.380	546.591	1.578.757
2007	387.721	1.874.823	1.181.813	3.444.357
2008	414.519	1.810.448	1.100.751	3.325.718
2009	391.256	1.616.773	1.055.895	3.063.923
2010	314.931	1.197.188	804.291	2.316.410
% 07/06	102,2	123,1	116,2	118,2
% 08/07	6,9	-3,4	-6,9	-3,4
% 09/08	-5,6	-10,7	-4,1	-7,9
% 10/09	-19,5	-26,0	-23,8	-24,4

KOADROA / CUADRO IV.21

Egungo araudia kontuan izanik, aurreztearen likidazio-oinarria, 2007ko gehikuntza ikusgarria izan eta gero, 2010ean % 24,4 murriztu da; horrela, 2009ko beherakada sakondu egin da krisiaren ondorioz.

Oinarri horien konparazioa ere ez da homogeneoa; hala ere, zenbatekoaren bilakaerari buruzko datuak interesgarriak dira oraindik ere zergaren analisian.

IV.7 grafikoan, 2006an aitortutako likidazio-oinarri bereziak aurreko ekitaldien aldean jasan zuen gehikuntza handia antzematen da, bai eta aurreztearen likidazio-oinarri berriak oinarri bereziaren aldean izan duen gehikuntza ikusgarria ere, hiru lurralde historikoetan.

Teniendo en cuenta la actual normativa, la base liquidable del ahorro, tras el incremento espectacular de 2007, en el año 2010 ha disminuido un 24,4%; profundizando la caida de 2008 consecuencia directa de la crisis.

La comparación de estas bases no es homogénea, sin embargo, los datos de la evolución de su cuantía siguen siendo interesantes en el análisis del Impuesto.

En el Gráfico IV.7 se aprecia el importante incremento que experimentó la base liquidable especial declarada en 2006 con respecto a ejercicios anteriores y el espectacular incremento de la nueva base liquidable del ahorro con respecto a la base especial, en los tres Territorios Históricos.

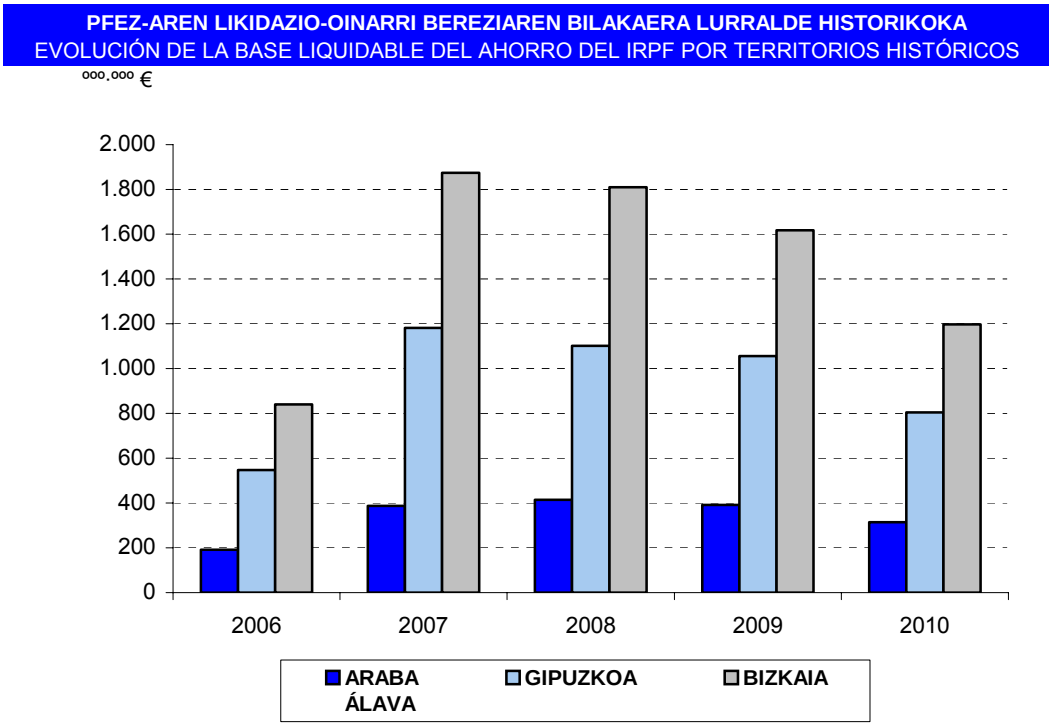

GRAFIKOA / GRÁFICO IV.7

Aurreztearen likidazio-oinarriari buruzko informazioa zabaldu egiten da hiru lurralde historikoetan, errenta-mailen eta azkeneko ekitaldietan izandako bilakaeraren arabera, II.1.8 eta 9. eranskinetan bildutako tauletan.

Bestalde, batez besteko guztizko likidazio-oinarria % 2,9 jaitsi zen, 21.860 euro lortuz. Batez besteko likidazio-oinarri orokorra, berriz, 19.926 eurora iritsi zen, hau da, aurreko ekitaldiaren aantzeko balioa; batez besteko aurrezkiaren likidazio-oinarria, berriz, 1.928 eurora iritsi zen, eta % 30 inguruko beherapena izan zuen, aurreko ekitaldiaren aldean.

Puntu honetan, zerga-oinarriaren bolumen osoaz gain, aurkeztutako aitorpen-kopurua ere kontuan hartu behar da, horiek ekonomiaren eboluzioarekin lotutako aldagarriak dira.

Se amplía la información sobre la base liquidable del ahorro en los tres Territorios Históricos, según niveles de renta y su evolución en los últimos ejercicios, en las tablas recopiladas en los Anexos II.1.8 y 9.

Por otro lado, la base liquidable total media experimentó una reducción del 2,9%, alcanzando los 21.860 euros. La base liquidable general media se situó en 19.926 euros, valor similar al año anterior y la base liquidable del ahorro media alcanzó los 1.928 euros con un descenso cercano al 30% respecto a la del ejercicio anterior.

En este punto ha de tenerse en cuenta, además del volumen total de la base liquidable, el número de declaraciones presentadas, variables interrelacionadas con la evolución económica.

PFEZ / IRPF

BATEZ BESTEKO LIKIDAZIO-OINARRIEN BILAKAERA LURRALDE HISTORIKOKA

EVOLUCIÓN DE LA BASE LIQUIDABLE MEDIA POR TERRITORIOS HISTÓRICOS

€

	ARABA ÁLAVA	BIZKAIA	GIPUZKOA	EUSKAL AE C.A.EUSKADI
2005	18.843,51	19.123,82	19.250,77	19.124,02
2006	20.357,54	21.255,12	20.979,97	21.028,53
2007	21.068,84	22.063,12	21.807,12	21.827,85
2008	22.256,53	23.106,09	22.552,00	22.791,87
2009	21.859,12	22.753,01	22.413,90	22.505,12
2010	21.419,31	22.045,82	21.773,73	21.860,70
% 06/05	8,0	11,1	9,0	10,0
% 07/06	3,5	3,8	3,9	3,8
% 08/07	5,6	4,7	3,4	4,4
% 09/08	-1,8	-1,5	-0,6	-1,3
% 10/09	-2,0	-3,1	-2,9	-2,9

KOADROA / CUADRO IV.22

BATEZ BATEKO LIKIDAZIO-OINARRIEN BILAKAERA LURRALDE HISTORIKOKA

EVOLUCIÓN DE LAS BASES LIQUIDABLES MEDIAS POR TERRITORIOS HISTÓRICOS

€

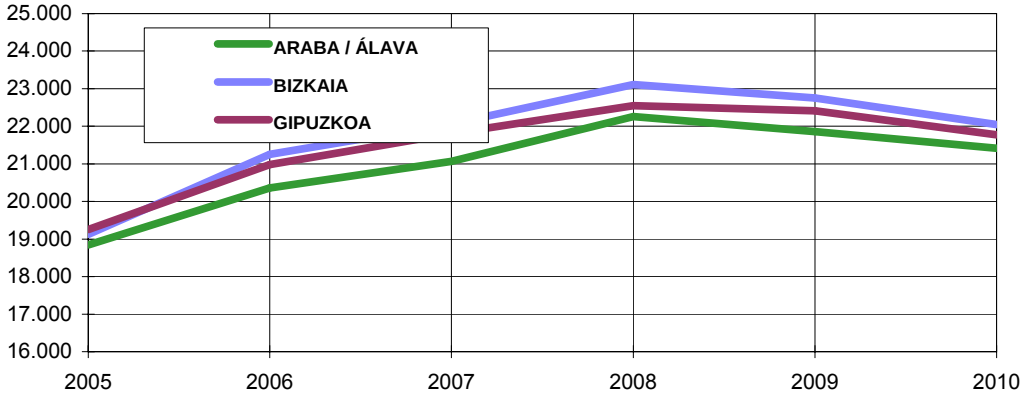

GRAFIKOA / GRÁFICO IV.8

IV.23 koadroan 2010eko ekitaldiko errenta-mailen araberako banaketa eta horien ehuneko erlatiboak eta aitorpenen kopurua, likidazio-oinarri orokorra eta aurreztearen likidazio-oinarria eta Euskal Autonomia Erkidegoan elkarrekin aitortutako dagokien kuota osoa eta likidoa ikus daitezke (Lurralde Historikoei buruzko II.1. Eranskineko A1, B1 eta G1 koadroetako informazioa).

Aitorpengileen banaketan lehenengo tarteetan kontzentrazio handia ikusten da. Aitorpengileen % 50,7k aitortu zuen 18.000 eurotik beherako errenta zuela, eta likidazio-oinarri orokorraren % 22,3 biltzen dute, eta

El Cuadro IV.23 presenta para el ejercicio 2010 la distribución por tramos de renta de los importes y sus porcentajes relativos y acumulados del número de declaraciones, de las bases liquidables general y del ahorro, de las cuotas íntegras correspondientes y de la cuota líquida declaradas en el conjunto de la Comunidad Autónoma (la información correspondiente a los Territorios Históricos en el Anexo II.1 cuadros A1, B1 y G1).

La distribución de los declarantes muestra una fuerte concentración en los primeros tramos. El 50,7% de los declarantes declaró una renta inferior a 18.000 euros, y concentran el 22,3% de la base liquidable

oinarri horren kuota osoaren % 19,2 aurreztearen likidazio-oinarriaren % 19,4 eta kuota likidoaren % 6,3.

Beste muturrean 66.000 euro baino gehiagoko errentak aitortu zituztenak daude. Talde horrek aitorpen-kopuruaren % 2,7 hartzen du, likidazio-oinarri orokorraren % 11,6, oinarri horri lotutako kuota osoaren % 15,6, aurreztearen likidazio-oinarriaren % 37,9 eta oinarri horrek kuota oso lotuta eta kuota likidoaren % 24,8.

general y el 19,2% de la cuota íntegra de esta base, el 19,4% de la base liquidable del ahorro y el 6,3% de la cuota líquida.

En el otro extremo, se sitúan aquellos que declararon rentas superiores a los 66.000 euros. Este grupo representa el 2,7% del número de declaraciones, el 11,6% de la base liquidable general y el 15,6% de la cuota íntegra asociada a esta base, el 37,9% de la base liquidable del ahorro y su cuota íntegra asociada y el 24,8% de la cuota líquida.

PFEZ. EUSKAL AE / 2010 / IRPF. C.A. EUSKADI

LIKIDAZIO-OINARRI ETA ZAMATUTAKO KUOTEN BANAKETA ERRENTA-MAILEN ARABERA / DISTRIBUCIÓN DE BASES LIQUIDABLES Y CUOTAS GRAVADAS SEGÚN NIVELES DE RENTA

000 €

ERRENTA-MAILAK (Likidazio-Oinarria) NIVELES DE RENTA (Base Liquidable) (€)	AITORPENAK DECLARACIONES			LIKIDAZIO-OINARRI OROKORRA BASE LIQUIDABLE GENERAL			AURREZTEKO LIKIDAZIO-OINARRIA BASE LIQUIDABLE DEL AHORRO			OINARRI OROKORRAREN KUOTA OSOA CUOTA ÍNTEGRA BASE GENERAL			AURREZTEKO OINARRIAREN KTA. OSOA C. ÍNTEGRA BASE AHORRO			KUOTA LIKIDOA CUOTA LÍQUIDA		
	Kopurua Número	%	% Metat. % Acum.	Zenbatekoa Importe	%	% Metat. % Acum.	Zenbatekoa Importe	%	% Metat. % Acum.	Zenbatekoa Importe	%	% Metat. % Acum.	Zenbatekoa Importe	%	% Metat. % Acum.	Zenbatekoa Importe	%	% Metatua % Acum.
Negatiboak / negativas	0	0,0	0,0	0	0,0	0,0	0	0,0	0,0	0	0,0	0,0	0	0,0	0,0	0	0,0	0,0
0 - 2.400	83.739	7,1	7,1	21.789	0,1	0,1	25.232	1,1	1,1	8.145	0,1	0,1	5.104	1,1	1,1	104	0,0	0,0
2.400 - 3.600	25.264	2,2	9,3	58.334	0,2	0,3	17.607	0,8	1,8	13.528	0,2	0,3	3.523	0,8	1,9	16	0,0	0,0
3.600 - 4.800	31.776	2,7	12,0	110.383	0,5	0,8	22.443	1,0	2,8	25.446	0,4	0,8	4.492	1,0	2,8	53	0,0	0,0
4.800 - 6.000	31.248	2,7	14,7	141.823	0,6	1,4	27.065	1,2	4,0	32.679	0,5	1,3	5.428	1,2	4,0	38	0,0	0,0
6.000 - 8.400	70.207	6,0	20,6	444.170	1,9	3,3	63.410	2,7	6,7	102.249	1,6	2,9	12.691	2,7	6,7	947	0,0	0,0
8.400 - 10.800	77.612	6,6	27,3	676.034	2,9	6,2	69.173	3,0	9,7	155.607	2,5	5,4	13.845	3,0	9,7	10.758	0,3	0,3
10.800 - 13.200	87.102	7,4	34,7	978.462	4,2	10,4	70.940	3,1	12,8	224.336	3,6	9,0	14.193	3,1	12,8	37.817	0,9	1,2
13.200 - 15.600	95.904	8,2	42,9	1.305.029	5,6	16,0	74.803	3,2	16,0	298.759	4,8	13,7	14.967	3,2	16,0	82.662	1,9	3,1
15.600 - 18.000	91.617	7,8	50,7	1.459.073	6,3	22,3	78.591	3,4	19,4	341.248	5,5	19,2	15.711	3,4	19,4	140.200	3,3	6,3
18.000 - 20.400	82.576	7,0	57,7	1.505.159	6,4	28,7	77.840	3,4	22,8	360.764	5,8	25,0	15.562	3,4	22,8	186.755	4,3	10,7
20.400 - 22.800	71.880	6,1	63,8	1.474.911	6,3	35,0	75.682	3,3	26,0	361.334	5,8	30,7	15.146	3,3	26,0	209.896	4,9	15,6
22.800 - 25.200	63.530	5,4	69,2	1.448.820	6,2	41,2	74.657	3,2	29,2	359.921	5,7	36,5	14.923	3,2	29,3	225.636	5,3	20,8
25.200 - 27.600	57.573	4,9	74,1	1.447.834	6,2	47,4	71.644	3,1	32,3	363.822	5,8	42,3	14.333	3,1	32,3	240.464	5,6	26,4
27.600 - 30.000	51.486	4,4	78,5	1.410.250	6,0	53,5	70.681	3,1	35,4	358.117	5,7	48,0	14.140	3,1	35,4	247.701	5,8	32,2
30.000 - 32.400	45.752	3,9	82,4	1.359.553	5,8	59,3	67.006	2,9	38,3	352.329	5,6	53,6	13.427	2,9	38,3	253.944	5,9	38,1
32.400 - 34.800	36.918	3,1	85,6	1.173.499	5,0	64,3	65.300	2,8	41,1	310.720	5,0	58,6	13.064	2,8	41,1	232.819	5,4	43,6
34.800 - 37.200	29.231	2,5	88,1	989.935	4,2	68,6	61.010	2,6	43,7	267.220	4,3	62,9	12.202	2,6	43,7	206.677	4,8	48,4
37.200 - 39.600	22.272	1,9	90,0	800.125	3,4	72,0	54.017	2,3	46,1	219.565	3,5	66,4	10.805	2,3	46,1	174.811	4,1	52,4
39.600 - 42.000	17.468	1,5	91,5	660.307	2,8	74,8	51.240	2,2	48,3	183.843	2,9	69,3	10.248	2,2	48,3	149.941	3,5	55,9
42.000 - 44.400	13.445	1,1	92,6	534.995	2,3	77,1	45.131	1,9	50,2	150.916	2,4	71,7	9.011	1,9	50,2	125.522	2,9	58,9
44.400 - 46.800	10.707	0,9	93,5	448.335	1,9	79,1	39.508	1,7	51,9	128.540	2,1	73,8	7.891	1,7	51,9	108.774	2,5	61,4
46.800 - 49.200	8.726	0,7	94,3	380.623	1,6	80,7	37.982	1,6	53,6	110.896	1,8	75,5	7.596	1,6	53,6	95.848	2,2	63,6
49.200 - 51.600	7.328	0,6	94,9	334.018	1,4	82,1	35.052	1,5	55,1	98.822	1,6	77,1	7.018	1,5	55,1	86.649	2,0	65,6
51.600 - 54.000	6.420	0,5	95,4	305.990	1,3	83,4	32.848	1,4	56,5	91.856	1,5	78,6	6.565	1,4	56,5	81.624	1,9	67,5
54.000 - 56.400	5.400	0,5	95,9	268.193	1,1	84,6	29.852	1,3	57,8	81.615	1,3	79,9	5.970	1,3	57,8	73.233	1,7	69,2
56.400 - 58.800	4.907	0,4	96,3	255.668	1,1	85,7	26.938	1,2	59,0	78.859	1,3	81,1	5.390	1,2	59,0	71.352	1,7	70,9
58.800 - 61.200	4.186	0,4	96,7	225.282	1,0	86,6	25.761	1,1	60,1	70.218	1,1	82,3	5.154	1,1	60,1	64.178	1,5	72,4
61.200 - 63.600	3.829	0,3	97,0	214.655	0,9	87,6	24.374	1,1	61,1	67.646	1,1	83,4	4.875	1,1	61,1	62.307	1,5	73,9
63.600 - 66.000	3.456	0,3	97,3	200.114	0,9	88,4	23.690	1,0	62,1	63.816	1,0	84,4	4.747	1,0	62,1	59.273	1,4	75,2
66.000 - 72.000	6.983	0,6	97,9	426.807	1,8	90,2	53.786	2,3	64,5	138.976	2,2	86,6	10.807	2,3	64,5	130.980	3,1	78,3
72.000 - 78.000	5.060	0,4	98,3	330.572	1,4	91,7	48.038	2,1	66,5	110.464	1,8	88,4	9.618	2,1	66,6	106.372	2,5	80,8
78.000 84.000	3.693	0,3	98,6	258.027	1,1	92,8	40.647	1,8	68,3	88.209	1,4	89,8	8.129	1,8	68,3	86.067	2,0	82,8
84.000 - 90.000	2.745	0,2	98,9	202.968	0,9	93,6	35.241	1,5	69,8	70.619	1,1	90,9	7.059	1,5	69,8	70.061	1,6	84,4
90.000 - 120.000	6.940	0,6	99,5	573.568	2,5	96,1	135.009	5,8	75,6	206.674	3,3	94,2	27.007	5,8	75,7	213.443	5,0	89,4
120.000 - 150.000	2.597	0,2	99,7	258.360	1,1	97,2	86.285	3,7	79,4	97.336	1,6	95,7	17.252	3,7	79,4	107.060	2,5	91,9
150.000 - 180.000	1.295	0,1	99,8	147.159	0,6	97,8	63.907	2,8	82,1	57.044	0,9	96,7	12.751	2,8	82,1	65.700	1,5	93,4
> 180.000	2.558	0,2	100,0	505.138	2,2	100,0	414.020	17,9	100,0	209.277	3,3	100,0	82.804	17,9	100,0	283.718	6,6	100,0
GUZTIRA / TOTAL	**1.173.430**	100,0		**23.335.961**	100,0		**2.316.410**	100,0		**6.261.416**	100,0		**463.448**	100,0		**4.293.400**	100,0	
< 6.000	172.027	14,7	14,7	332.329	1,4	1,4	92.347	4,0	4,0	79.799	1,3	1,3	18.547	4,0	4,0	212	0,0	0,0
6.000 - 18.000	422.442	36,0	50,7	4.862.767	20,8	22,3	356.917	15,4	19,4	1.122.200	17,9	19,2	71.407	15,4	19,4	272.384	6,3	6,3
18.000 - 30.000	327.045	27,9	78,5	7.286.973	31,2	53,5	370.504	16,0	35,4	1.803.959	28,8	48,0	74.104	16,0	35,4	1.110.452	25,9	32,2
30.000 - 42.000	151.641	12,9	91,5	4.983.419	21,4	74,8	298.572	12,9	48,3	1.333.676	21,3	69,3	59.747	12,9	48,3	1.018.192	23,7	55,9
42.000 - 54.000	46.626	4,0	95,4	2.003.961	8,6	83,4	190.521	8,2	56,5	581.030	9,3	78,6	38.082	8,2	56,5	498.418	11,6	67,5
54.000 - 66.000	21.778	1,9	97,3	1.163.912	5,0	88,4	130.615	5,6	62,1	362.154	5,8	84,4	26.135	5,6	62,1	330.342	7,7	75,2
66.000 - 120.000	25.421	2,2	99,5	1.791.941	7,7	96,1	312.722	13,5	75,6	614.942	9,8	94,2	62.620	13,5	75,7	606.923	14,1	89,4
> 120.000	6.450	0,5	100,0	910.658	3,9	100,0	564.212	24,4	100,0	363.656	5,8	100,0	112.807	24,3	100,0	456.478	10,6	100,0

KOADROA / CUADRO IV.23

18.000 eta 66.000 euro arteko errenta-maileta kokatuta dauden gainerako zergadunek, berriz, aitorpengileen guztizkoaren % 55 hartu zuten, likidazio-oinarri orokorraren % 60,1 eta horren kuota osoaren % 65,2 eta aurreztearen likidazio-oinarriaren % 42,7 eta horren kuota osoa. Azkenik, kuota likidoaren % 68,9 hartzen dute.

El resto de los contribuyentes situados en niveles de renta entre 18.000 y 66.000 euros, representaron el 55% del total de declarantes, el 60,1% de la base liquidable general y el 65,2% de su cuota íntegra y el 42,7% de la base liquidable del ahorro y su cuota íntegra. Por último, representan el 68,9% de la cuota líquida.

PFEZ / IRPF
KUOTA OSOAREN BILAKAERA LURRALDE HISTORIKOKA
EVOLUCIÓN DE LA CUOTA ÍNTEGRA POR TERRITORIOS HISTÓRICOS

ooo €

	ARABA ÁLAVA	**BIZKAIA**	**GIPUZKOA**	**EUSKAL AE** C.A.EUSKADI
2005	626.355	2.260.777	1.442.162	4.329.294
2006	692.778	2.602.560	1.625.757	4.921.095
2007	911.443	3.283.344	2.103.821	6.298.608
2008	1.010.255	3.610.294	2.276.663	6.897.211
2009	991.383	3.578.639	2.241.186	6.811.207
2010	983.868	3.532.088	2.208.846	6.724.802
% 06/05	10,6	15,1	12,7	13,7
% 07/06	31,6	26,2	29,4	28,0
% 08/07	10,8	10,0	8,2	9,5
% 09/08	-1,9	-0,9	-1,6	-1,2
% 10/09	-0,8	-1,3	-1,4	-1,3

KOADROA / CUADRO IV.24

6.800 milioi euroko zenbatekoa gainditu zuten hiru lurralde historikoetan aitortutako likidazio-oinarri orokorraren eta aurreztearen likidazio-oinarriaren ondorio diren kuota osoen baturak, 2010ean; hau da, 2009an baino % 1,3 gutxiago. Beherakada hori guztizko likidazio-oinarriak izandako jaitsieraren ondorioa izan da proportzio berean.

La suma de las cuotas íntegras derivadas de la base liquidable general y de la base liquidable del ahorro declaradas en los tres Territorios Históricos en 2010 superó los 6.700 millones de euros, una reducción del 1,3% respecto a 2009. Dicha reducción se deriva del descenso en la misma proporción experimentado por la base liquidable total.

Oinarri orokorraren ondorio den kuota osoaren eta aurreztearen oinarriaren ondorio den kuota osoaren artean bereizten badugu, lehenengoa ia 6.260 milioi eurora heldu zen eta ia-ia aldaketarik gabe, eta aurreztearen kuota osoa ez zen 460 milioi euro baino gehiagokoa izan, eta % 16,1 jaitsi zen 2009ko ekitaldiaren aldean.

Diferenciando entre cuota íntegra derivada de la base general y la cuota íntegra derivada de la base del ahorro, la primera alcanzó los 6.260 millones de euros, prácticamente sin variación y la cuota íntegra de la base del ahorro superó los 460 millones de euros disminuyendo 16,1% respecto al ejercicio 2009.

PFEZ-AREN BILAKAERA. EUSKAL AE / EVOLUCIÓN IRPF. C.A. DE EUSKADI

OINARRI OROKORRAREN KUOTA OSOA ERRENTA-MAILEN ARABERA

CUOTA ÍNTEGRA BASE GENERAL SEGÚN NIVELES DE RENTA

ooo €

ERRENTA-MAILAK (Likidazio-Oinarria) NIVELES DE RENTA (Base Liquidable) **(€)**	**URTEAK /** AÑOS								
	2010	% 10/09	**2009**	% 09/08	**2008**	% 08/07	**2007**	% 07/06	**2006**
Negatiboak / negativas									
0 - 6.000	79.799	11,7	71.425	5,0	68.025	-15,1	80.151	-24,6	10.295
6.000 - 8.400	102.249	4,3	97.989	1,2	96.870	-7,4	104.595	164,3	39.574
8.400 - 10.800	155.607	3,7	150.005	-0,9	151.334	-8,1	164.745	83,7	89.665
10.800 - 13.200	224.336	0,8	222.599	-4,3	232.566	-2,7	239.012	60,5	148.951
13.200 - 15.600	298.759	0,8	296.332	-4,8	311.371	0,7	309.133	43,9	214.794
15.600 - 18.000	341.248	-1,4	345.964	-2,7	355.698	1,7	349.869	35,2	258.685
18.000 - 20.400	360.764	-1,8	367.338	-2,1	375.373	3,7	361.886	30,6	277.102
20.400 - 22.800	361.334	-1,5	366.834	-1,8	373.543	4,7	356.916	27,5	279.896
22.800 - 25.200	359.921	-0,8	362.677	-1,7	368.936	7,6	342.840	24,0	276.529
25.200 - 27.600	363.822	3,9	350.166	-3,5	362.808	9,6	330.936	19,8	276.332
27.600 - 30.000	358.117	3,7	345.383	-1,1	349.202	8,9	320.677	21,7	263.586
30.000 - 32.400	352.329	6,1	332.171	-0,4	333.613	14,5	291.362	32,5	219.870
32.400 - 34.800	310.720	1,9	304.786	1,9	299.099	23,1	243.058	35,4	179.562
34.800 - 37.200	267.220	1,4	263.476	6,3	247.923	24,5	199.078	32,7	150.026
37.200 - 39.600	219.565	0,0	219.613	6,2	206.747	26,6	163.260	29,0	126.575
39.600 - 42.000	183.843	-1,4	186.538	8,4	172.102	26,1	136.479	21,8	112.087
42.000 - 44.400	150.916	-3,0	155.658	7,3	145.052	23,3	117.599	16,1	101.283
44.400 - 46.800	128.540	-2,6	131.928	7,0	123.315	16,5	105.883	19,0	89.009
46.800 - 49.200	110.896	-1,2	112.192	0,9	111.236	20,7	92.160	10,7	83.282
49.200 - 51.600	98.822	-0,8	99.639	0,9	98.797	14,8	86.033	14,4	75.223
51.600 - 54.000	91.856	3,1	89.074	-3,0	91.819	16,5	78.815	6,7	73.831
54.000 - 56.400	81.615	1,0	80.821	-3,0	83.349	13,2	73.604	6,7	68.977
56.400 - 58.800	78.859	0,6	78.421	-2,0	80.032	13,5	70.527	3,1	68.398
58.800 - 61.200	70.218	-3,0	72.408	-0,5	72.780	17,5	61.967	2,0	60.781
61.200 - 63.600	67.646	0,7	67.159	-3,5	69.612	18,8	58.589	5,6	55.468
63.600 - 66.000	63.816	1,0	63.173	-2,9	65.052	19,5	54.449	6,3	51.210
66.000 - 72.000	138.976	2,2	136.023	-4,5	142.459	22,7	116.059	6,9	108.522
72.000 - 78.000	110.464	-3,1	114.054	1,1	112.776	22,3	92.205	2,5	89.936
78.000 84.000	88.209	-2,3	90.287	-4,6	94.647	26,4	74.893	0,9	74.217
84.000 - 90.000	70.619	-2,2	72.236	-3,2	74.608	23,3	60.525	-2,4	62.000
> 90.000	570.331	-6,9	612.486	-2,4	627.556	16,0	541.191	-22,5	698.566
GUZTIRA / TOTAL	**6.261.416**	0,0	**6.258.854**	-0,6	**6.298.300**	10,9	**5.678.498**	21,2	**4.684.232**

KOADROA / CUADRO IV.25

2007an, likidazio-oinarri orokorraren kuota osoak zergaren erreformarekin aldakuntzaizan zuen (zero tarte delakoa) aitorpen bakoitzeko kenketa orokor bat ezarri baita.

En 2007, la cuota íntegra derivada de la base liquidable general tuvo una importante modificación con la reforma del impuesto (el denominado tramo cero) que se sustituyó por la deducción general.

PFEZ / IRPF BATEZ BESTEKO KUOTA OSOAREN BILAKAERA LURRALDE HISTORIKOKA EVOLUCIÓN DE LA CUOTA ÍNTEGRA MEDIA POR TERRITORIOS HISTÓRICOS				€
	ARABA ÁLAVA	BIZKAIA	GIPUZKOA	EUSKAL AE C.A.EUSKADI
2005	3.936,00	4.168,25	4.085,39	4.105,46
2006	4.289,78	4.679,53	4.470,12	4.550,89
2007	5.420,96	5.695,49	5.534,36	5.577,72
2008	5.771,18	6.362,91	6.116,60	6.187,83
2009	5.624,55	5.930,07	5.721,70	5.814,43
2010	5.566,44	5.835,09	5.644,01	5.730,89
% 06/05	9,0	12,3	9,4	10,8
% 07/06	26,4	21,7	23,8	22,6
% 08/07	6,5	11,7	10,5	10,9
% 09/08	-2,5	-6,8	-6,5	-6,0
% 10/09	-1,0	-1,6	-1,4	-1,4

KOADROA / CUADRO IV.26

Aurkeztutako aitorpen bakoitzeko batez besteko kuota osoa 5.730,89 eurokoa izan zen, hau da, aurreko ekitaldiarekin alderatuta, % 1,4 murriztu zen. Bizkaia Euskal Autonomia Erkidegoko batez bestekoaren gainetik egon zen, bertan 5.835,09 eurokoa izan baitzen. Gipuzkoa eta Arabako emaitzak batez bestekoaren azpitik egon ziren, 5.644,01 euro eta 5.566,44 eurokoak izan baitziren, hurrenez hurren.

La cuota íntegra media por declaración presentada fue de 5.730,89 euros, con una reducción del 1,4% en comparación con el ejercicio anterior. Por encima de la media de la Comunidad Autónoma de Euskadi se situó Bizkaia con 5.835,09 euros, mientras que Gipuzkoa y Álava se encontraron por debajo de la media, con 5.644,01 euros y 5.566,44 euros, respectivamente.

PFEZ / IRPF KUOTA LIKIDOAREN BILAKAERA LURRALDE HISTORIKOKA EVOLUCIÓN DE LA CUOTA LIQUIDA POR TERRITORIOS HISTÓRICOS				ooo €
	ARABA ÁLAVA	BIZKAIA	GIPUZKOA	EUSKAL AE C.A.EUSKADI
2005	490.603	1.743.122	1.138.897	3.372.622
2006	539.425	2.011.900	1.287.334	3.838.659
2007	568.704	2.161.228	1.381.146	4.111.078
2008	601.029	2.219.499	1.379.126	4.199.653
2009	574.789	2.186.472	1.336.023	4.097.285
2009	603.213	2.287.353	1.402.835	4.293.400
% 06/05	10,0	15,4	13,0	13,8
% 07/06	5,4	7,4	7,3	7,1
% 08/07	5,7	2,7	-0,1	2,2
% 09/08	-4,4	-1,5	-3,1	-2,4
% 10/09	4,9	4,6	5,0	4,8

KOADROA / CUADRO IV.27

Kuota likidoari dagokionez, 4.300 milioi eurora hurbildu zen, hortaz, % 4,8 murriztu

Respecto a la cuota líquida, se acercó a los 4.300 millones de euros, aumentando un

zen. Aitorpen bakoitzeko batez bestekoa 3.658,85 eurokoa izan zen, hots, aurreko urtean baino % 4,6 gehiago, eta EAEko batez bestekoaren gainetik egon zen Lurralde Historikoak Bizkaia (3. 778,76 euro) izan zen; Araba (3.412,80 euro) eta Gipuzkoa (3.584,50 euro), batez bestekoaren azpitik geratu zen.

4,8%. La media por declaración fue de 3.658,85 euros, un 4,6% más que el año anterior, situándose por encima de la media correspondiente al conjunto de la C.A. de Euskadi, Bizkaia con 3.778,76 euros; por debajo quedan Álava con 3.412,80 euros y Gipuzkoa con 3.584,50 euros de cuota líquida media por contribuyente.

PFEZ / IRPF
BATEZ BESTEKO KUOTA LIKIDOAREN BILAKAERA LURRALDE HISTORIKOKA
EVOLUCIÓN DE LA CUOTA LIQUIDA MEDIA POR TERRITORIOS HISTÓRICOS

€

	ARABA ÁLAVA	**BIZKAIA**	**GIPUZKOA**	**EUSKAL AE** C.A.EUSKADI
2005	3.082,93	3.213,84	3.226,29	3.198,25
2006	3.340,20	3.617,50	3.539,61	3.549,89
2007	3.365,45	3.734,03	3.620,60	3.640,56
2008	3.431,51	3.693,58	3.500,11	3.586,13
2009	3.261,03	3.623,15	3.410,84	3.497,67
2010	3.412,80	3.778,76	3.584,50	3.658,85
% 06/05	8,3	12,6	9,7	11,0
% 07/06	0,8	3,2	2,3	2,6
% 08/07	2,0	-1,1	-3,3	-1,5
% 09/08	-5,0	-1,9	-2,6	-2,5
% 10/09	4,7	4,3	5,1	4,6

KOADROA / CUADRO IV.28

IV.9 grafikoan 2005 eta 2010 artean kuota osoek eta likidoek jasandako urteko igoeren bilakaera ikusten da.

El Gráfico IV.9 muestra la evolución de los incrementos anuales sufridos por las cuotas íntegras y líquidas entre 2005 y 2010.

PFEZ. EUSKAL AE / IRPF. C.A. DE EUSKADI
KUOTA OSOEK ETA LIKIDOEK JASANDAKO URTEKO IGOEREN BILAKAERA
EVOLUCIÓN DE LOS INCREMENTOS ANUALES DE LAS CUOTAS ÍNTEGRA Y LÍQUIDA

%

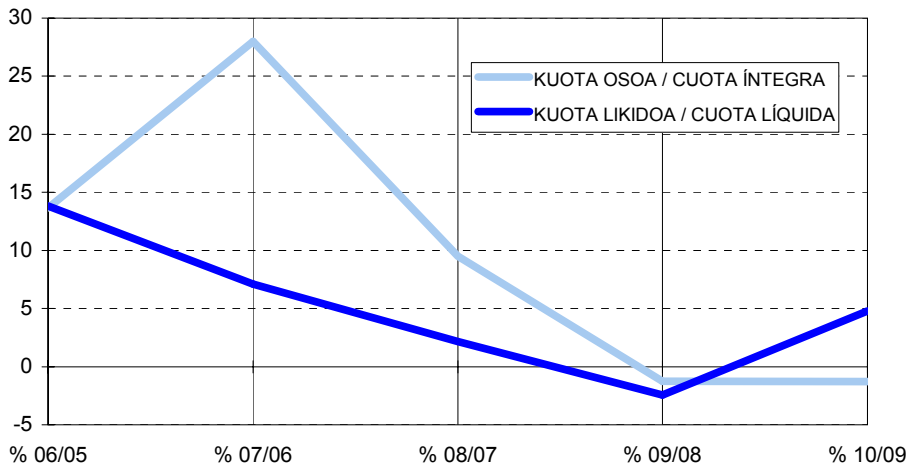

GRAFIKOA / GRÁFICO IV.9

IV.29 koadroan eta IV.10 grafikoan, Euskal Autonomia Erkidego osokoko zerga-oinarri tarterik garrantzitsuenen araberako datu konparatua eta aitorpengile-kopuruaren bilakaeraren, likidazio-oinarrien, kuota osoen eta kuota likidoaren datuak ikusten dira.

IV.29 koadroan izan zuten bilakaera ikusten da ehunekotan eta zerga-oinarri tarterik garrantzitsuenen, aitorpengile kopuruaren, likidazio-oinarrien, kuota osoen eta kuota likidoaren arabera. Aldi berean, analizatutako kontzeptuek tarte bakoitzean daukaten garrantzi erlatiboa eta izan zuten bilakaera ikus daiteke.

En el Cuadro IV.29 y el Gráfico IV.10 se ofrecen datos comparados, por tramos de base imponible más significativos, de la evolución del número de declarantes, las bases liquidables, las cuotas íntegras y la cuota líquida de la Comunidad Autónoma de Euskadi.

En el Cuadro IV.29 se observa cómo han evolucionado, en términos porcentuales y por tramos de base liquidable más significativos, el número de declarantes, las bases liquidables, las cuotas íntegras y la cuota líquida. Al mismo tiempo, puede apreciarse el peso relativo que para cada tramo tienen los conceptos analizados.

EUSKAL AE / 2006-2010 / C.A. DE EUSKADI

AITORPEN-KOPURU, LIKIDAZIO-OINARRI ETA KUOTEN BANAKETA PORTZENTUALA

DISTRIBUCIÓN PORCENTUAL DEL Nº DE DECLAR. BASE LIQUID. Y CUOTAS ÍNTEGRA Y LIQUIDA

%

		ERRENTA-MAILAK / NIVELES DE RENTA (€)								**GUZTIRA** TOTAL
		< 6.000	6.000 18.000	18.000 30.000	30.000 42.000	42.000 54.000	54.000 66.000	66.000 90.000	> 90.000	
AITORPE-NAK DECLARA-CIONES	2006	15,8	40,2	27,4	9,0	3,2	1,7	1,4	1,3	100
	2007	14,4	39,0	27,8	10,6	3,5	1,8	1,5	1,4	100
	2008	12,4	37,2	28,9	12,5	4,0	2,0	1,7	1,4	100
	2009	13,5	36,4	28,4	12,9	4,1	1,9	1,6	1,3	100
	2010	14,7	36,0	27,9	12,9	4,0	1,9	1,6	1,1	100
LIKIDAZIO-OINARRIA / BASE LIQUID. TOTAL	2006	1,9	23,5	30,3	14,9	7,2	4,8	5,0	12,4	100
	2007	1,8	22,1	29,7	16,9	7,6	4,8	5,2	12,0	100
	2008	1,5	20,3	29,6	19,1	8,2	5,1	5,6	10,6	100
	2009	1,5	20,1	29,4	19,9	8,6	5,0	5,5	10,0	100
	2010	1,7	20,3	29,9	20,6	8,6	5,0	5,4	8,5	100
LIKIDAZIO-OINARRIA OROKORRA/ B. LIQUIDABLE GENERAL	2006	2,0	25,1	32,2	15,6	7,3	4,8	4,8	8,2	100
	2007	1,6	23,8	32,5	18,1	7,7	4,8	4,8	6,7	100
	2008	1,2	21,2	31,6	20,1	8,4	5,1	5,4	7,0	100
	2009	1,3	20,7	31,1	21,0	8,7	5,0	5,3	6,9	100
	2010	1,4	20,8	31,2	21,4	8,6	5,0	5,2	6,4	100
AURR.KO LIKIDAZIO-OINARRIA / BASE L. DEL AHORRO	2006	0,4	2,4	4,7	5,5	5,6	5,1	8,5	67,8	100
	2007	3,0	11,3	12,2	9,5	6,6	5,0	7,3	45,1	100
	2008	3,2	14,1	15,5	11,8	7,2	5,1	7,2	36,0	100
	2009	3,6	15,1	16,2	11,9	7,4	5,2	7,0	33,6	100
	2010	4,0	15,4	16,0	12,9	8,2	5,6	7,7	30,2	100
KUOTA OSOA / CUOTA ÍNTEGRA	2006	0,2	15,4	28,1	16,3	8,8	6,4	7,2	17,5	100
	2007	1,6	19,6	28,4	17,3	8,3	5,6	6,2	13,0	100
	2008	1,3	17,9	27,9	19,3	8,9	5,8	6,8	12,2	100
	2009	1,3	17,6	27,6	20,2	9,2	5,7	6,6	11,7	100
	2010	1,5	17,7	27,9	20,7	9,2	5,8	6,6	10,6	100
OINARRI OROKORRA K. OSOA / C. ÍNTEGRA B. GENERAL	2006	0,2	16,0	29,3	16,8	9,0	6,5	7,1	14,9	100
	2007	1,4	20,6	30,2	18,2	8,5	5,6	6,1	9,5	100
	2008	1,1	18,2	29,1	20,0	9,1	5,9	6,7	10,0	100
	2009	1,1	17,8	28,6	20,9	9,4	5,8	6,6	9,8	100
	2010	1,3	17,9	28,8	21,3	9,3	5,8	6,5	9,1	100
AURR.KO OINARRIAK. OSOA / C. ÍNTEGRA B. AHORRO	2006	0,4	2,4	4,8	5,6	4,8	5,1	8,6	68,4	100
	2007	3,0	11,3	12,3	9,5	6,6	5,0	7,3	45,0	100
	2008	3,2	14,1	15,5	11,8	7,2	5,1	7,2	35,9	100
	2009	3,6	15,1	16,2	11,9	7,4	5,2	7,0	33,6	100
	2010	4,0	15,4	16,0	12,9	8,2	5,6	7,7	30,2	100
KUOTA LIKIDOA / CUOTA LÍQUIDA	2006	0,1	13,9	30,4	16,9	9,7	6,6	7,0	15,3	100
	2007	0,1	11,9	28,1	17,4	9,5	7,0	7,8	18,2	100
	2008	0,0	9,7	26,2	19,5	10,2	7,3	8,4	18,9	100
	2009	0,0	6,4	23,9	21,7	11,3	7,9	9,7	19,1	100
	2010	0,0	5,9	23,6	22,8	11,8	7,9	9,6	18,4	100

KOADROA / CUADRO IV.29

Urteak joan ahala, errenta tarterik altuenen garrantzi espezifikoa areagotu egin da, beheko tarteek, aldiz, garrantzia galdu dute.

Con el paso de los años se acrecienta el peso específico de los tramos de renta más elevados perdiendo importancia los tramos

inferiores.

Historikoki, aitorpen gehienak 6.000 eta 18.000 euroko likidazio-oinarriaren tartean pilatzen dira. Aldi berean, likidazio-oinarriaren, kuota osoaren eta kuota likidoaren kontzentrazio ehunekorik altuenak 18.000 eta 30.000 euro arteko oinarrien tartean ikusten dira.

Históricamente, la mayor concentración de declaraciones tiene lugar en el tramo entre 6.000 y 18.000 euros de base liquidable. Al mismo tiempo los porcentajes más elevados de concentración en cuanto a base liquidable, cuota íntegra y cuota líquida aparecen en el tramo entre los 18.000 y 30.000 euros de base.

Errentarik altuenak, 90.000 eurotik gorakoak, pisua leheneratu dute likidazio-oinarri orokorrari egindako ekarpenean, eta, beraz, haren ondorio den kuota osoan. Aldi berean, zergadun-multzo horrek oinarriaren eta aurreztearen kuotaren % 30tik gora hartzen du. Errenta horiek kuota likidoan duten partaidetzak % 18 gainditu du, eta bi puntutik gora hazi da 30.000 eta 42.000 euroren arteko errenten ekarpena, kuotaren % 22,8 pilatuz.

Las rentas más altas, superiores a 90.000 euros, recuperan peso en la aportación de la base liquidable general y, por tanto, en la cuota íntegra que de ella se deriva. Al mismo tiempo este conjunto de contribuyentes llega a representar más del 30% de la base y cuota del ahorro. Su participación en la cuota líquida supera el 18%; creciendo por encima de los dos puntos la aportación de las rentas entre 30.000 y 42.000 euros acumulando el 22,8% de la cuota.

EUSKAL AE / 2010 / C.A. DE EUSKADI

PFEZ-REN OSAGAI NAGUSIAK. PORTZENTAJESKO EGITURA ERRENTA-MAILEN ARABERA

PRINCIPALES COMPONENTES DEL IRPF. ESTRUCTURA PORCENTUAL POR TRAMOS DE RENTA

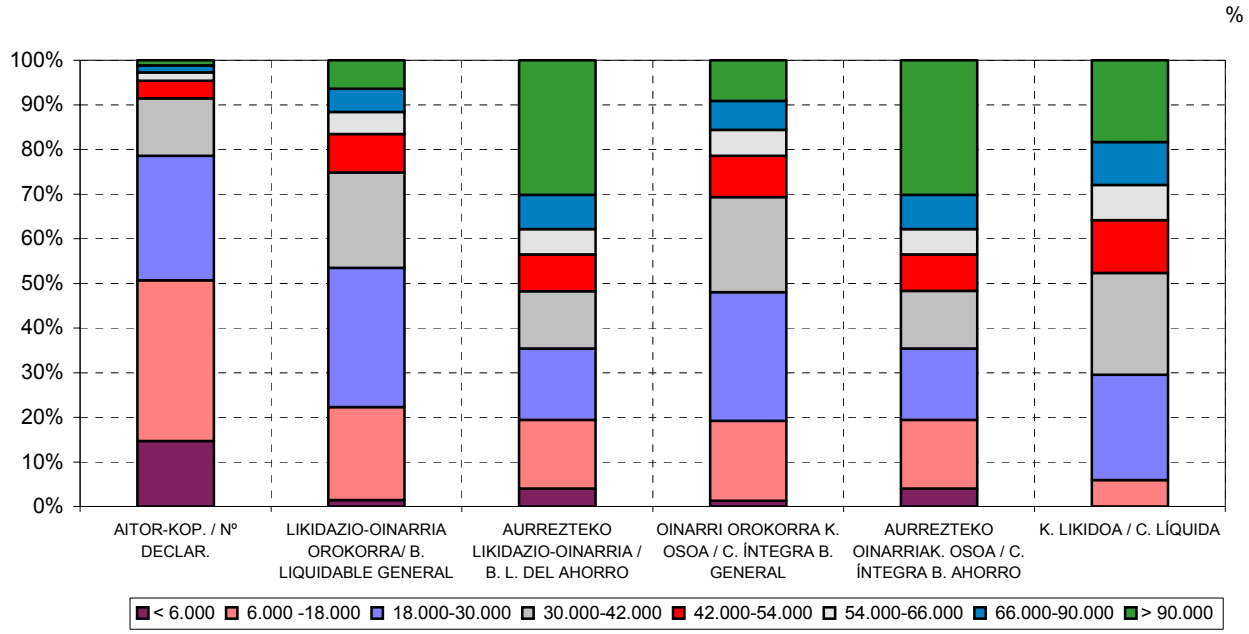

GRAFIKOA / GRÁFICO IV.10

Bestalde, zergaren goranzko joera eta errentaren banaketa desberdina Lorenzen kurbaren bitartez analizatu daitezke IV.11 grafikoan, bertan, aitorpengileek pilatutako ehunekoak eta likidazio-oinarri, kuota oso eta

Por otra parte, la progresividad del Impuesto, así como el desigual reparto de la renta, puede analizarse por medio de la curva de Lorenz, Gráfico IV.11, que relaciona porcentajes acumulados de declarantes con

kuota likidoaren pilatutako ehunekoekin lotzen dira.

porcentajes acumulados de base liquidable, cuota íntegra y cuota líquida.

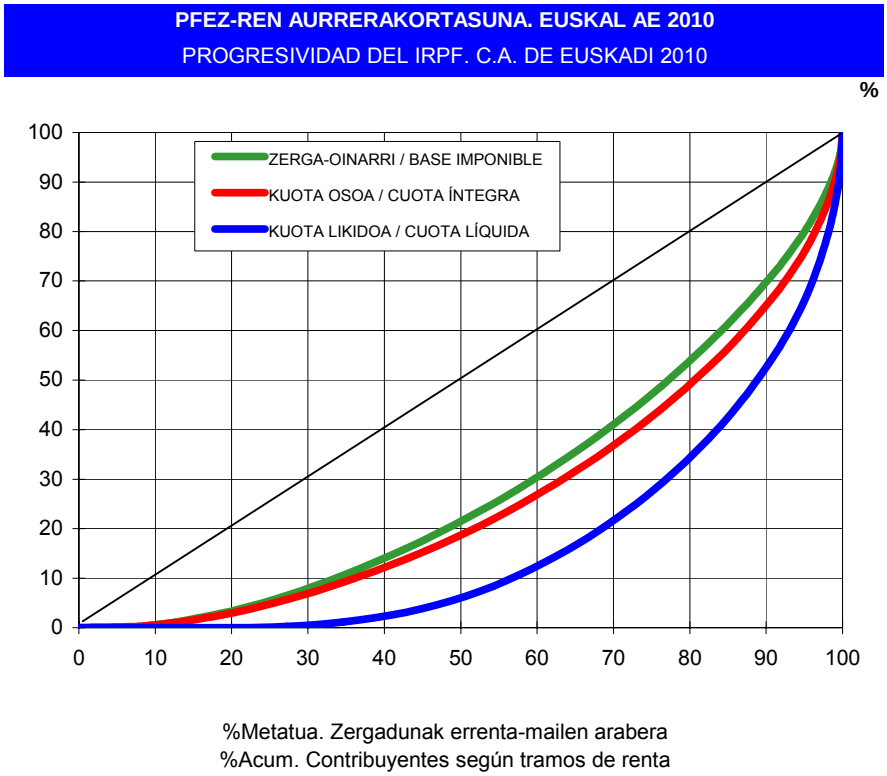

GRAFIKOA / GRÁFICO IV.11

Kuota likidoari dagokion kurba koadroko erdikaritik urrunen dagoena da. Erdikari hori biztanleria eta analizatutako aldagaiaren arteko banaketa proportzional bat da.

Ikusten den bezala, errentarik baxuenak dauzkaten aitorpengileen erdiek likidazio-oinarriaren eta kuota osoaren % 20 aitortu zuten, baina kuota likidoaren % 6,35 baino ez zuten ekarri. Kurbaren beste aldean, errentarik altuenak dauzkaten biztanleen apenas % 2k likidazio-oinarri osoaren % 12 aitortu zuten, talde horren kuota osoa guztizkoaren ia % 15 izan zen eta zergaren kuota likidoaren ia % 22 ordaindu zuten.

h. Karga-tasen banaketa

IV.12 grafikoan eta IV.30 koadroan Euskal Autonomia Erkidegoko errenta tarte, tasa nominal eta tasa efektiboen (kuota integra eta kuota likidoa eta likidazio-oinarriaren arteko harremana) banaketari buruzko

La curva correspondiente a la cuota líquida es la más alejada de la bisectriz del cuadro. Esta bisectriz equivale a una distribución proporcional entre la población y la variable analizada.

Según se observa, la mitad de los declarantes con rentas más bajas, declaran el 22% de la base liquidable y la cuota íntegra, pero no llegan a aportar el 6,35% de la cuota líquida. Al otro lado de la curva, apenas el 2% de la población con rentas más altas declara el 12% de la base liquidable total, tiene una cuota íntegra que representa casi el 15% del total y abona casi el 22% de la cuota líquida del Impuesto.

h. Distribución de los tipos de gravamen

El Gráfico IV.12 y el Cuadro IV.30 recogen la distribución en la Comunidad Autónoma de Euskadi, por tramos de renta, de los tipos medios nominales y efectivos (relación entre la cuota íntegra y la cuota líquida con la base

datuak jaso dira.

Tasa nominala kuota osoak likidazio-oinarrian suposatzen duen ehunekoa da. 2010eko ekitaldian % 26,2koa izan zen.

liquidable).

El tipo medio nominal es el porcentaje que supone la cuota íntegra total sobre la base liquidable total. En el ejercicio 2010 se situó en el 26,2%.

PFEZ. EUSKAL AE / 2010 / IRPF. C.A. EUSKADI

TASA NOMINALAK ETA TASA EFEKTIBOAK ERRENTA-MAILEN ARABERA

TIPOS MEDIOS Y EFECTIVOS SEGÚN NIVELES DE RENTA

%

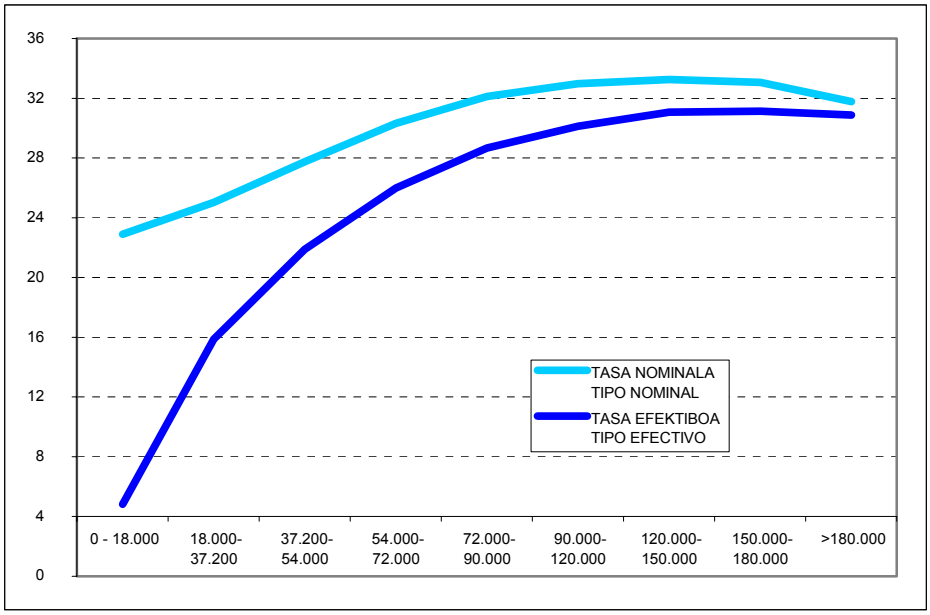

GRAFIKOA / GRÁFICO IV.12

Batez besteko tasa nominala tarte hauen artean mugitu da: likidazio-oinarri baxuenetarako % 22,5aren eta 120.000 eta 150.000 euroren arteko oinarrietarako % 33,2en artean; errenta handiagoetarako, tasa % 31,8raino jaitsi da. Ikus daitekeen bezala, likidazio-oinarri orokorra zergapetzeko erabili den tasa-eskala berriak ("zero tartea" desagertzea izan du berritasun nagusia) erabat aldarazi du errenta-tarte guztietako batez besteko tasa nominalen seriea (2006an, tasak % 1etik % 32ra bitartekoak ziren).

Bestalde, aurreztearen likidazio-oinarriari % 20ko zerga-tasa finko bat aplikatzea honetan gauzatu da: kuota oso guztizkoaren eta likidazio-oinarri orokorraren arteko erlazioaren ondorio den batez besteko tasa beheratzean, batez ere errentarik altuenentzat, aurreztearen errentak ehuneko handia baitute haien likidazio-oinarriaren

El tipo medio nominal fluctúa entre el 22,5% para las bases liquidables más bajas y el 33,2% para las bases entre 120.000 y 150.000 euros; para rentas superiores el tipo baja hasta el 31,8%. Como puede apreciarse la nueva escala de tipos a los que se grava la base liquidable general, con la desaparición del "tramo cero" como principal novedad, ha modificado totalmente la serie de tipos medios nominales de los distintos tramos de renta (en 2006, los tipos variaban desde el 1% al 32%).

Por otra parte, la aplicación de un tipo impositivo fijo del 20% a la base liquidable del ahorro se traduce en una rebaja del tipo medio derivado de la relación entre la cuota íntegra total y la base liquidable general, sobre todo para las rentas más altas donde las rentas del ahorro constituyen un porcentaje importante de la base liquidable

guztizkoan.

Tasa efektiboa kuota likidoa eta likidazio-oinarriaren arteko kozientearen bidez lortzen da. 2010ean tasa efektiboa % 16,7 izan zen.

total.

El tipo medio efectivo se obtiene mediante el cociente de la cuota líquida sobre la base liquidable total. En 2010, el tipo efectivo fue el 16,7%.

PFEZ. EUSKAL AE / 2010 / IRPF. C.A. EUSKADI

TASA NOMINAL ETA EFEKTIBOAK LURRALDE HISTORIKO ETA ERRENTA-MAILEN ARABERA

TIPOS NOMINALES Y EFECTIVOS SEGÚN NIVELES DE RENTA Y TERRITORIOS HISTÓRICOS

%

ERRENTA-MAILAK (Likidazio-Oinarria) NIVELES DE RENTA (Base Liquidable) **(€)**	**ARABA** ÁLAVA		**BIZKAIA**		**GIPUZKOA**		**EUSKAL AE** C.A. EUSKADI	
	Tasa nomin.	**Tasa efektib.**	**Tasa nomin.**	**Tasa efektib.**	**Tasa nomin.**	**Tasa efektib.**	**Tasa nomin.**	**Tasa efektib.**
	Tipo nom.	Tipo efectivo	Tipo nom.	Tipo efectivo	Tipo nom.	Tipo efectivo	Tipo nom.	Tipo efectivo
0 - 2.400	53,67	0,00	21,74	0,24	38,48	0,24	28,2	0,2
2.400 - 3.600	22,65	0,00	22,32	0,04	22,60	0,00	22,5	0,0
3.600 - 4.800	22,57	0,06	22,51	0,06	22,58	0,00	22,5	0,0
4.800 - 6.000	22,62	0,04	22,54	0,03	22,57	0,00	22,6	0,0
6.000 - 8.400	22,66	0,17	22,64	0,20	22,64	0,18	22,6	0,2
8.400 - 10.800	22,81	1,29	22,74	1,46	22,71	1,48	22,7	1,4
10.800 - 13.200	22,79	3,26	22,81	3,71	22,56	3,59	22,7	3,6
13.200 - 15.600	22,90	5,55	22,89	6,10	22,43	6,03	22,7	6,0
15.600 - 18.000	23,37	8,55	23,38	9,22	22,92	9,23	23,2	9,1
18.000 - 20.400	23,89	11,29	23,87	11,90	23,59	11,87	23,8	11,8
20.400 - 22.800	24,29	13,09	24,28	13,61	24,27	13,63	24,3	13,5
22.800 - 25.200	24,62	14,50	24,61	14,81	24,59	14,95	24,6	14,8
25.200 - 27.600	24,89	15,49	24,89	15,86	24,88	15,93	24,9	15,8
27.600 - 30.000	25,18	16,54	25,14	16,72	25,12	16,82	25,1	16,7
30.000 - 32.400	25,67	17,59	25,66	17,84	25,60	17,85	25,6	17,8
32.400 - 34.800	26,18	18,56	26,15	18,80	26,09	18,89	26,1	18,8
34.800 - 37.200	26,58	19,43	26,63	19,71	26,52	19,71	26,6	19,7
37.200 - 39.600	27,00	20,25	27,01	20,52	26,89	20,48	27,0	20,5
39.600 - 42.000	27,29	20,92	27,33	21,10	27,19	21,09	27,3	21,1
42.000 - 44.400	27,56	21,51	27,65	21,66	27,44	21,65	27,6	21,6
44.400 - 46.800	28,01	22,05	28,02	22,32	27,86	22,37	28,0	22,3
46.800 - 49.200	28,29	22,65	28,39	22,95	28,16	22,91	28,3	22,9
49.200 - 51.600	28,84	23,20	28,73	23,56	28,50	23,45	28,7	23,5
51.600 - 54.000	29,01	23,87	29,13	24,17	28,90	24,04	29,0	24,1
54.000 - 56.400	29,49	24,31	29,47	24,66	29,20	24,52	29,4	24,6
56.400 - 58.800	30,03	25,26	29,86	25,26	29,62	25,22	29,8	25,2
58.800 - 61.200	29,95	25,02	30,21	25,75	29,75	25,53	30,0	25,6
61.200 - 63.600	30,42	25,96	30,48	26,18	30,06	25,93	30,3	26,1
63.600 - 66.000	30,84	26,63	30,56	26,35	30,67	26,66	30,6	26,5
66.000 - 72.000	31,31	27,32	31,23	27,29	30,98	27,16	31,2	27,3
72.000 - 78.000	31,82	28,01	31,87	28,26	31,39	27,83	31,7	28,1
78.000 84.000	32,49	28,60	32,32	28,92	32,02	28,73	32,3	28,8
84.000 - 90.000	32,74	29,33	32,87	29,64	32,03	28,99	32,6	29,4
90.000 - 120.000	32,84	29,52	33,14	30,30	32,74	30,03	33,0	30,1
120.000 - 150.000	32,81	30,38	33,36	31,17	33,21	31,12	33,2	31,1
150.000 - 180.000	32,92	30,59	33,87	31,92	31,59	29,84	33,1	31,1
> 180.000	28,45	29,18	33,00	31,88	30,19	29,26	31,8	30,9
GUZTIRA / TOTAL	**25,99**	**15,93**	**26,47**	**17,14**	**25,92**	**16,46**	**26,2**	**16,7**

KOADROA / CUADRO IV.30

Batez besteko tasa efektiboak ere errenta-mailarekin batera egiten du gora; hala, hura

El tipo medio efectivo aumenta sistemáticamente con el nivel de renta

0,2koa da errenta positibo txikienentzat eta % 31,1koa handienentzat, 120.000 eta 180.000 euroren arteko oinarrietarako. Oinarriek 180.000 eurotik gora daudenean, tasa nominala % 30,9ra jaisten da.

Araban, batez besteko tasa nominala % 25,9raino iritsi zen, eta efektiboa, aldiz, % 15,9koa izan zen. Bizkaian, balore horiek % 26,5 eta % 17,1 izan ziren, hurrenez hurren. Gipuzkoan, batez besteko tasa nominala % 25,9koa izan zen, eta efektiboa, % 16,5ekoa.

pasando del 0,2% para las rentas positivas más bajas, al 31,1% para bases entre 120.000 y 180.000 euros. Cuando las bases superan los 180.000 euros el tipo efectivo se reduce hasta el 30,9%.

En Álava el tipo medio nominal alcanzó el 25,9%, siendo el efectivo 15,9%. En Bizkaia estos valores fueron del 26,5% y 17,1%, respectivamente. En Gipuzkoa el tipo medio nominal fue el 25,9% y el efectivo 16,5%.

PFEZ-AREN BILAKAERA. EUSKAL AE / EVOLUCIÓN IRPF. C.A. DE EUSKADI

TASA NOMINALA ETA EFEKTIBOA ERRENTA-MAILEN ARABERA / TIPO NOMINAL Y EFECTIVO SEGÚN NIVELES DE RENTA

%

		ERRENTA-MAILAK / NIVELES DE RENTA **(€)**								**GUZTIRA** TOTAL
		< 6.000	6.000 18.000	18.000 30.000	30.000 42.000	42.000 54.000	54.000 66.000	66.000 90.000	> 90.000	
TASA NOMIN. T. NOMINAL	2005	2,7	14,3	20,3	24,0	27,2	29,6	32,0	33,9	21,5
	2006	2,6	14,1	20,1	23,7	26,5	29,0	31,1	30,6	21,6
	2007	22,6	22,8	24,5	26,3	27,9	29,4	30,5	27,6	25,6
	2008	22,4	22,7	24,3	26,1	27,9	29,5	31,1	29,8	25,8
	2009	22,6	22,6	24,3	26,1	27,8	29,5	31,1	30,4	25,8
	2010	23,2	22,9	24,5	26,4	28,2	30,0	31,8	32,5	26,2
T. EFEKTIBOA T.EFECTIVO	2005	0,8	8,7	15,9	20,1	23,1	25,3	26,9	27,5	16,7
	2006	0,8	8,6	15,6	19,7	22,4	24,7	26,1	24,8	16,9
	2007	0,1	7,3	14,7	19,2	22,5	25,0	27,0	26,2	16,7
	2008	0,0	5,0	12,7	17,9	21,5	24,4	27,1	28,3	15,7
	2009	0,1	4,6	12,5	17,8	21,4	24,4	27,0	28,7	15,5
	2010	0,0	5,2	14,5	19,3	22,7	25,5	28,2	30,7	16,7

KOADROA / CUADRO IV.31

IV.31 koadroan eta IV.13 grafikoan PFEZren tasa nominalaren eta efektiboaren bilakaera ikusten da lurralde historiko bakoitzeko errenta-tarteen arabera, eta, zehazki, 2007an batez besteko tasa nominalean izan den gorakada, PFEZren araudi berria dela eta.

En el Cuadro IV.31 y el Gráfico IV.13, se muestra la evolución de los tipos nominal y efectivo del IRPF según tramos de renta en cada uno de los Territorios Históricos y, en concreto, la elevación del tipo medio nominal que se produce en 2007, como consecuencia de nueva normativa de IRPF.

TASA NOMINAL ETA EFEKTIBOEN BILAKAERA
EVOLUCIÓN DEL TIPO NOMINAL Y EFECTIVO

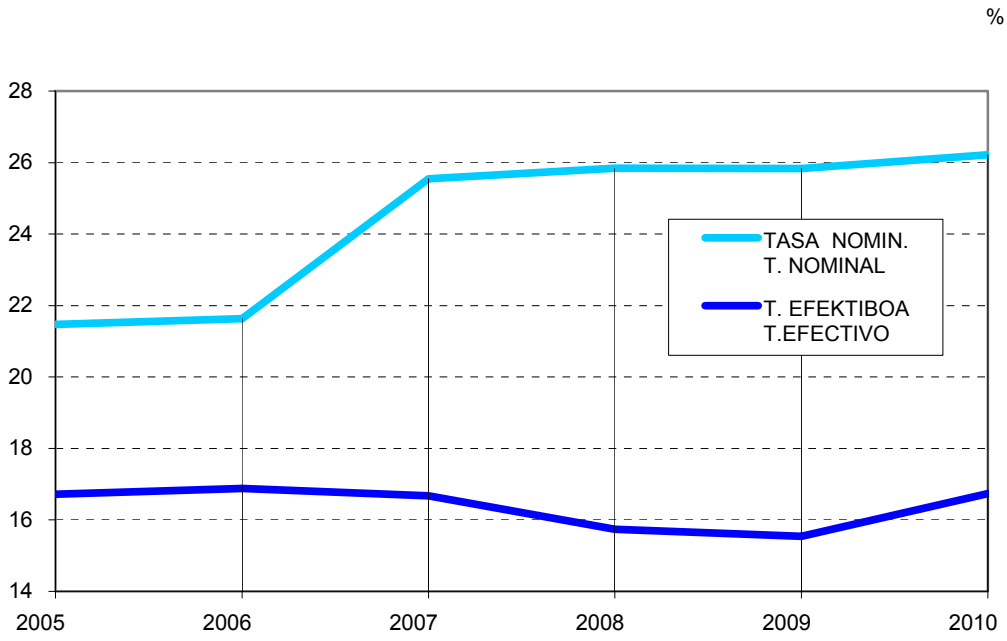

GRAFIKOA / GRÁFICO IV.13

3.a.2. Sozietateen gaineko Zerga

a. Aurkezpeneko datuak

PFEZren inguruan aipatu dugunaren haritik, atal honetan egiten den SZren analisirako erabili diren datu estatistikoak, guzti-guztiak, 2010eko ekitaldiko likidazioei dagozkie, 2011n aurkeztutakoei, hain zuzen ere.

Aztertu diren datuak jatorriko urtean, hau da, 2010ean, indarrean zegoen araudiaren arabera likidatuak izan dira.

Zerga horrek oro har izaten dituen ezaugarri nagusiak honako hauek dira:

Zergapeko egitatea

Zergapeko egitatea da subjektu pasiboak errenta eskuratzea, bere jatorria zeinahi izanda ere.

Zerga-oinarria

Zerga-oinarria emaitza zenbagarritik abiatuz kalkulatzen da, hori Foru Arauan aurrez ikusten diren egokitzapenekin zuzentzen da eta, egokia denean, lehenagoko ekitaldietako zerga-oinarri negatiboen konpentsazioak

3.a.2. Impuesto sobre Sociedades

a. Datos de presentación

Al igual que se ha comentado con relación al IRPF, los datos estadísticos que se han utilizado para el análisis del IS, que se lleva a cabo en este apartado, se refieren a la totalidad de las liquidaciones del ejercicio 2010, presentadas en 2011.

Los datos analizados fueron liquidados con arreglo a la normativa vigente en su año de origen, es decir, 2010.

Las principales características que, con carácter general, configuran este impuesto son las siguientes:

Hecho imponible

Constituye el hecho imponible la obtención de renta por el sujeto pasivo, cualquiera que sea su fuente u origen.

Base imponible

La base imponible se calcula partiendo del resultado contable, corrigiendo éste con los ajustes previstos en la Norma Foral y minorado, en su caso, por la compensación de bases imponibles negativas de ejercicios

murrizten du.

1. Amortizazioa

Foru Arauetan amortizazio taula soil eta praktiko bat jaso da.

Oro har, amortizazio askatasuna onartzen zaie 600 eurorainoko balio unitarioa daukaten ibilgetu material eta ez-materialeko elementuei eta enpresaren eragin kutsatzailearen murrizketa eta zuzenketaren menpe dauden aktibo berrien elementuei eta kutsatutako lurzoruen garbiketarekin lotutako ibilgetu material eta ez-materialeko elementuei.

Ibilgetu material eta ez-materialeko elementuek amortizazio askatasuna izango dute, eraikinek izan ezik, I+Garen mende daudenek, baita ibilgetu ez-material gisa aktibatutako I+Garen gastuek ere.

Merkataritzako Funtsa eta beste aktibo ez-material batzuk amortizatzeko aukera urteko gehienezko muga beren zenbatekoaren bostena izanik.

2. Baloratzeko arauak: zuzenketa monetarioa

Ibilgetuaren (materiala eta ez-materiala) ondare elementuen transmisioetan eskuratutako errentetan inflazioaren eragina ezabatzeko plusbalioak zuzentzeko sistema erraz bat ezarri da.

3. Zerga-oinarri negatiboen konpentsazioa

Zerga-oinarri negatiboak ondorengo urte jarraituetan bukatutako ezarpen aldietako errenta positiboekin konpentsatu ahalko dira.

4. Aparteko mozkinak berriz inbertitzea

Posible izango da zergaren zerga-oinarrian ez sartzea:

a. Erakundearen aktibo finko material eta ez-materialen transmisioetan eskuratutako errentak, ustiaketa ekonomikoen menpe badaude, eta transmisioaren zenbatekoa aktibo finko berrietan inbertitzen da.

b. Balore-zorroen transmisioen kasuan, eskuratutako errentaren % 60,

anteriores.

1. Amortización

Las Normas Forales incluyen una tabla de amortizaciones sencilla y práctica en el uso.

Se reconoce con carácter general la libertad de amortización a los elementos del inmovilizado material e inmaterial cuyo valor unitario no exceda de 600 euros y de los activos nuevos afectos a la reducción y corrección del impacto contaminante de la empresa y a los elementos del inmovilizado material e inmaterial relacionados con la limpieza de suelos contaminados.

Gozarán de libertad de amortización los elementos del inmovilizado material e inmaterial, excepto edificios, afectos a I+D, así como los gastos de I+D activados como inmovilizado inmaterial.

Se reconoce la posibilidad de amortizar el Fondo de Comercio y otros activos inmateriales con un límite anual máximo de la quinta parte de su importe.

2. Reglas de valoración: corrección monetaria

Se establece un sistema sencillo de corrección de las plusvalías para la eliminación del efecto de la inflación en las rentas obtenidas en las transmisiones de elementos patrimoniales del inmovilizado, material e inmaterial.

3. Compensación de bases imponibles negativas

Las bases imponibles negativas podrán ser compensadas con las rentas positivas de los periodos impositivos que concluyan en los años inmediatos y sucesivos.

4. Reinversión en beneficios extraordinarios

Podrán no integrarse en la base imponible del impuesto:

a. Las rentas obtenidas en la transmisión de los activos fijos materiales e inmateriales de la entidad si están afectos a explotaciones económicas y el importe de la transmisión se invierte en nuevos activos fijos.

b. En el caso de transmisión de la cartera de valores, el 60% de la renta obtenida si los

transmititutako baloreek % 5etik gorako parte-hartzea eman badute eta gutxienez urtebete lehenago izan baldin badira.

Berriz inbertitzeko epea berriz inbertitzen den elementua entregatu edo eskuragarri jarri aurreko urtetik haren osteko 3 urtera artekoa da.

Likidazio-oinarria

Likidazio-oinarria zerga-oinarriari Foru Arauetan aurrez ikusten diren kenketak aplikatzearen emaitza da eta ezin da inolaz ere negatiboa izan.

Zerga-tasa

Tasa orokorra % 28 da.

Kuota osoa

Likidazio-oinarriari karga-tasa aplikatzearen emaitza da.

Kenketak

Eremu honetan, enplegu sorkuntzari laguntzen dioten jarduera ekonomikoetan pizgarri fiskalak indartu egiten dira, kontratazioak sustatzeko eta langabetuen gehikuntza arintzeko asmoz.

Hurrengo kenketen emaitza diren zenbatekoek kuota likidoaren zenbatekoa murrizten dute.

A) Aktibo finko materialetan inbertitzea sustatzeko kenketak.

1. Aktibo finko material berrietan inbertitzearen ondoriozko kenketa: inbertsioaren zenbatekoaren % 10.

2. Kultura Ondarea babestu eta ezagutzera emateko ekintzen eta ekoizpen zinematografikoetan eta liburuak argitaratzeko egindako inbertsioen ondoriozko kenketa:

- Kultura Ondarea: egindako gastuaren eta inbertsioaren zenbatekoaren % 15.

- Ekoizpen zinematografikoak: % 20 ekoizlearentzako eta % 5 ekoizlekidearentzat.

valores transmitidos otorgaban una participación no inferior al 5% y se hubiesen poseído, al menos, con 1 año de antelación.

Se establece como plazo de reinversión el comprendido entre el año anterior a la entrega o puesta a disposición del elemento en el que se reinvierte y los 3 años posteriores.

Base liquidable

La base liquidable es el resultado de aplicar a la base imponible las reducciones previstas en las Normas Forales, y en ningún caso puede ser negativa.

Tipo impositivo

El tipo general está establecido en el 28%.

Cuota íntegra

Es la cantidad resultante de aplicar a la base liquidable el tipo de gravamen.

Deducciones

En este campo, se potencian los incentivos fiscales en las actividades económicas que contribuyen en la creación de empleo, con el objetivo de incentivar las contrataciones y paliar el incremento de desempleados.

Los importes resultantes de las deducciones siguientes minoran el importe de la cuota líquida:

A) Deducciones para incentivar inversiones en activos fijos materiales.

1. Deducción por inversiones en activos fijos materiales nuevos: 10% del importe de la inversión.

2. Deducción por actuaciones para la protección y difusión del Patrimonio Cultural, así como por inversiones en producciones cinematográficas y en edición de libros:

- Patrimonio Cultural: 15% del importe de las inversiones o gastos incurridos.

- Producciones cinematográficas: 20% para el productor y 5% para el coproductor.

- Liburuen argitalpena: liburuak argitaratzeko inbertsioaren % 5.

B) Enpresak finantzatzea sustatzeko kenketak.

1. Inbertsio Produktiboetarako erreserba: erreserba berezirako egindako horniduraren % 10eko kenketa.

C) Jarduera jakin batzuk gauzatzea sustatzeko kenketak.

1. Ikerketa eta garapeneko jarduerak gauzatzearen ondoriozko kenketa:

- Jarduera horretan aritzean egindako gastuen % 30 eta gastu horien zenbateko aurreko bi urteetako batez besteko gastua baino gehiago denean % 50.

- Horrez gain, I+Geko proiektuetan soilik adskribituta dagoen langileria prestatuaren langileriaren inguruko gastuen % 20, eta Unibertsitateek, Ikerketa Erakunde Publikoek edo Berrikuntza eta Teknologia Zentroek kontratatutako proiektuei dagozkienak.

- Ibilgetuko elementuetan egindako inbertsioen % 10 (higiezinak eta jarduera horietarako soilik diren lurrak izan ezik).

2. Teknologia berrikuntzako jarduerak gauzatzearen ondoriozko kenketa:

- Kalitatea ziurtatzeko arauak betetzearen ziurtagiria eskuratzeko eta Unibertsitate edo erakunde jakin batzuei agindutako proiektuen gastuen % 15.

- Diseinu industriala, ekoizpen prozesuetako ingeniaritza eta teknologia aurreratua bereganatzeko gastuen % 10.

3. Garapen iraunkorra, ingurumenaren kontserbazioa eta hobekuntza eta energia-iturrien aprobetxamendu eraginkorrena bultzatzen duten proiektuei lotutako inbertsio eta gastuen ondorio den kenketa:

- Teknologia Garbien Euskal Zerrenda sartutako ekipoetan egindako inbertsioak:

- Edición de libros: 5% de la inversión en la edición de los libros.

B) Deducciones para incentivar la financiación de las empresas.

1. Reserva para Inversiones Productivas: deducción del 10% por las dotaciones realizadas a esta reserva especial.

C) Deducciones para incentivar la realización de determinadas actividades.

1. Deducción por la realización de actividades de investigación y desarrollo:

- El 30% de los gastos efectuados por este concepto y del 50% del exceso sobre la media cuando el importe de dichos gastos sea mayor a la media efectuada en los dos años anteriores.

- Adicionalmente, el 20% de los gastos de personal del personal cualificado adscritos en exclusiva a proyecto de I+D, y los que correspondan a proyectos contratados con Universidades, Organismos Públicos de Investigación o Centros de Innovación y Tecnología.

- El 10% de las inversiones en elementos del inmovilizado (excepto inmuebles y terrenos afectos exclusivamente a estas actividades).

2. Deducción por la realización de actividades de innovación tecnológica:

- El 15% de los gastos correspondientes a la obtención del certificado de cumplimiento de las normas de aseguramiento de la calidad y proyectos que se encarguen a Universidades o determinados organismos.

- El 10% de los gastos en diseño industrial, ingeniería de procesos de producción y adquisición de tecnología avanzada.

3. Deducción por inversiones y gastos vinculados a proyectos que procuren el desarrollo sostenible, la conservación y mejora del medio ambiente y el aprovechamiento más eficiente de fuentes de energía:

- Inversiones en equipos incluidos en el Listado Vasco de Tecnologías Limpias:

% 30.

- Eragin kutsatzailearen murrizketa eta zuzenketaren menpe dauden aktibo finko materialak: % 15.

4. Lanbide heziketako gastuen ondoriozko kenketa: enpresako langileriaren lanerako prestakuntzako gastuen % 10 (aurreko bi urteetan gauzatutako batez bestekoa gainditzen badute, % 15).

5. Laneko pentsio-planetarako, enpresako gizarte-aurreikuspen planetarako, gizarte aurreikuspeneko mutualitateetarako edo enpresako gizarte-aurreikuspen instrumentu gisa diharduten borondatezko gizarte aurreikuspenerako erakundeetarako egindako ekarpenen ondoriozko kenketa: % 10.

Gainera, Sozietateen gaineko Zerga aldatzen duten foru-arauek xedapen gehigarri bat erantsi diete zerga araupetzen duten foru-arauei, eta xedapen horren arabera, kenketan gehigarri bat sartu da 2007-01-01etik aurrera hasitako zerga-aldietarako, 2011-12-31 arte, hain zuzen ere, gizarte-aurreikuspeneko sistemetarako enpresa-kontribuzioen gehikuntza pizgarritzeko asmoz.

6. Enplegua sortzeagatik egiten den kenketa: 2010. zergaldian ezarri zen 4.600 euroko kenkaria mugagabeko lan kontratuaz kontrataturiko edozein talde motagatik. Eta 8.600koa, lan-merkatuan sartzeko zailtasunak dituzten kolektiboetakoren batean sartutako langile batekin hitzartutako kontratu bakoitzeko.

Gainera, Gipuzkoako Lurralde Historikoan bi kenketa gehiago daude, beste bi lurralde historikoetan ez daudenak:

1. Familia-enpresaren protokoloa egilesteagatiko kenketa:

Familia-enpresak euren biziraupenerako tresna batez hornitu daitezen sustatzeari lotuta, hala nola bidezko familia-protokoloa egilesteari lotuta, protokolo hori formalizatzen den zerga-aldian, egilespenean egindako gastuen % 10 kendu dezakete kuota likidotik enpresa horiek, baina kenketak ezin izango ditu gainditu 3.000 euro.

30%.

- Inversiones en activos fijos materiales nuevos afectos a la reducción y corrección del impacto contaminante: 15%.

4. Deducción por gastos de formación profesional: 10% de los gastos de formación profesional del personal de la empresa (15% adicional si los gastos exceden a la media efectuada en los dos años anteriores).

5. Deducción por contribuciones empresariales a planes de pensiones de empleo, planes de previsión social empresarial, mutualidades de previsión social o entidades de previsión social voluntaria que actúen como instrumento de previsión social empresarial: 10%.

Además, las Normas Forales que modifican el IS han añadido una Disposición Transitoria a las Normas Forales que regulan el Impuesto por la que se introduce una deducción adicional para los periodos impositivos iniciados a partir del 01-01-2007 hasta el 31-12-2011, con el fin de incentivar el incremento de las contribuciones empresariales a sistemas de previsión social.

6. Deducción por creación de empleo: En el ejercicio 2010, se establecio una deducción de 4.600 euros por cada contrato laboral indefinido para cualquier tipo de colectivo, y de 8.600 euros si el trabajador está incluido en alguno de los colectivos con especiales dificultades de inserción en el mercado laboral.

Además, en el Territorio Histórico de Gipuzkoa existen dos deducciones más, inexistentes en los otros dos Territorios Históricos:

1. Deducción por otorgamiento del protocolo de empresa familiar:

Ligada a fomentar que las empresas familiares se doten de un instrumento de supervivencia para las mismas como es el oportuno protocolo familiar, pueden deducir de la cuota líquida, en el período impositivo en el que se formalice el mismo, el 10% de los gastos incurridos en el otorgamiento, sin que la deducción pueda exceder de 3.000 euros.

2. Berdintasuneko planak prestatu eta ezartzeagatiko kenketa.

Ezartzen du zergadunek % 15 kendu ahal izango dutela Emakumeen eta gizonen berdintasunari buruzko martxoaren 22ko 3/2007 Lege Organikoan ezartzen diren berdintasunerako planen prestaketan eta ezarpenean egiten diren gastuen kuota likidotik.

Araubide bereziak

Beren ezaugarri bereziak direla eta, esparru berezi bat ematea komeni zaien erakunde mota batzuei aplikatzen zaizkien araubide berezi desberdinak daude.

Horien artean, aipatzekoak dira araubide berezi bat ezarriz arautegiak sustatu nahi dituen enpresa txiki eta ertainak, eta araubide berezi hori honakoan datza:

- Karga-tasa bereziak enpresa txikientzat: % 24an ezarri da tasa hori, eta aplikaziokoa da zerga-oinarri guztirako.

- Enpresa txikiei amortizatzeko askatasuna eta 1,5 eta ertainetarako taulan ezarritako gehienezko koefizienteen arteko biderketa eginez lortzen den emaitzako amortizazio baten aplikazioa.

- Zordunen balizko kaudimengabeziengatiko krediduen narriaduragatiko galerak. KPOren balioespeneko arauek ez dituzte zehazten galera horien hornidurako irizpideak, baina arau fiskalak salbuetsi egiten du hornidura orokorren zerga-kengarritasuna. Arau orokor hori salbuetsi egiten da enpresa txiki eta ertainetarako, Sozietateen gaineko Zergaren foru-arauek ahalbidetu egiten baitute hornidura orokorren zerga-kengarritasuna, zenbateko-muga batekin, % 1, zerga-aldia amaitzen denean dauden zordunen aldean.

b. Sozietateen gaineko Zerga ordaintzeko modua

Ordaintzeko moduaren arabera, entitateak honela sailkatzen dira:

- Zergak Foru Aldundi bakarrean ordaintzen

2. Deducción por elaboración e implantación de planes de igualdad.

Establece que los contribuyentes podrán deducir el 15% de la cuota líquida de los gastos efectuados en la elaboración e implantación de los planes de igualdad establecidos en la Ley Orgánica 3/2007, de 22 de marzo, para la igualdad efectiva de mujeres y hombres.

Regímenes especiales

Existen diversos regímenes especiales de aplicación a aquellos tipos de entidades, que por sus especiales características, se entiende conveniente dotar de un marco específico.

Dentro de éstos, cabe destacar las pequeñas y medianas empresas a las que la normativa pretende potenciar con un régimen especial consistente en:

- Tipo especial de gravamen para las pequeñas empresas: se establece en el 24% y es de aplicación a toda la base imponible.

- Libertad de amortización a las pequeñas empresas y aplicación de una amortización resultante de multiplicar por 1,5 los coeficientes máximos establecidos en tabla para las medianas.

- Pérdidas por deterioro de los créditos por posibles insolvencias de deudores. Las normas de valoración del PGC no especifican los criterios de dotación de estas pérdidas, pero la norma fiscal excluye la deducibilidad fiscal de las dotaciones globales. Esta regla general se exceptúa para las pequeñas y medianas empresas, al posibilitar las Normas Forales del IS la deducibilidad fiscal de las dotaciones globales con un límite cuantitativo, el 1% sobre los deudores existentes a la conclusión del período impositivo.

b. Modo de tributación de los contribuyentes del Impuesto sobre Sociedades

Según el modo de tributación, las entidades se clasifican en:

- Sociedades que tributan de forma

dituzten sozietateak.

- Zergak Administrazio bat baino gehiagotan ordaintzen dituzten sozietateak, eta horietariko bat Foru Aldundietariko bat izanik.

Zergak Foru Aldundi bakar batean ordaintzen dituzte:

- Helbide fiskala lurralde historiko batean daukaten sozietateak, aurreko ekitaldian gauzatu dituzten jardueren bolumena 7 milioi eurotik beherakoa izan denean.

- Beren jardueren bolumena 7 milioi euro baino gehiagokoa izanik, lurralde historiko batean soilik jardun duten eta zergak Foru Aldundi horretan ordaintzen dituzten sozietateak.

Beren helbide fiskala zeinahi izanda ere, lurralde bat baino gehiagotan jarduten dute sozietateak, aurreko urteko jardueren bolumena 7 milioi euro baino gehiagokoa izanik, zergak Administrazio bat baino gehiagotan ordaintzen dituztenean. Zergak ekitaldian zehar lurralde bakoitzean gauzatutako jardueren bolumenaren arabera ordainduko dira.

c. Aitorpen-kopurua

2010eko ekitaldian 67.060 aitorpen izan ziren zergak Foru Aldundietariko batean soilik ordaindu zituzten sozietateek aurkeztu zituztenak.

Horrez gain, zergak Administrazio bat baino gehiagotan ordaindu zituzten entitateen aitorpen kopurua 2.576 baino gehiago izan zen.

exclusiva en una única Diputación Foral.

- Sociedades que tributan en más de una Administración, siendo una de ellas una de las Diputaciones Forales.

Tributan de forma exclusiva en una de las Diputaciones Forales:

- Las sociedades que tienen su domicilio fiscal en el Territorio Histórico correspondiente y su volumen de operaciones en el ejercicio anterior no excedió de 7 millones de euros.

- Las sociedades que habiendo superado su volumen de operaciones los 7 millones de euros solo han operado en un único Territorio Histórico en cuya Diputación Foral tributan.

Las sociedades, cualquiera que sea el lugar en que tenga su domicilio fiscal, que operen en más de un territorio y cuyo volumen de operaciones en el ejercicio anterior excedió de 7 millones de euros tributan en más de una Administración. La tributación se realizará en proporción al volumen de operaciones realizado en cada territorio durante el ejercicio.

c. Número de declaraciones

En el ejercicio 2010 se presentaron 67.060 declaraciones por sociedades que tributaron de forma exclusiva en una de las tres Diputaciones Forales.

Además, se presentaron más de 2.576 declaraciones correspondientes a entidades que tributaron en más de una Administración.

SOZIETATEEN GAINEKO ZERGA / 2010/ IMPUESTO SOBRE SOCIEDADES AITORPEN-KOPURUA / NÚMERO DE DECLARACIONES					
	ARABA* ÁLAVA	BIZKAIA	GIPUZKOA	EUSKAL AE C.A. DE EUSKADI	
ERABILITAKO ARAUDIAREN ARABERA / SEGÚN NORMATIVA APLICADA					
LHko Foru Araudia	10.186	34.613	22.721		Normativa Foral del TH
EAEko gainerako araudia	187	95	141		Normativa resto CAE
Foru Araudia				67.943	Normativa Foral
Estatuko araudia		1.092	601	1.693	Normativa Común
ZERGA-ORDAINKETAREN ARABERA / SEGÚN EL MODO DE TRIBUTACIÓN					
. FA bakar batean zergak ord. dituzten soz.ak	10.097	34.364	22.599	67.060	. Sdades que tributan en una única D.F.
. Hainbat Administraziotan z.ord. dituzten soz.ak	276	1.436	864	2.576	. Sdades que tributan en más de una Admon.
IZAERA JURIDIKOAREN ARABERA / SEGÚN FORMA JURÍDICA					
. Sozietate anonimoak	1.342	4.525	2.719	8.586	. Sociedades anónimas
. Erantzukizun mugatuko sozietateak	8.135	28.701	17.559	54.395	. Sociedades de responsabilidad limitada
. Kooperatiba sozietateak	338	575	650	1.563	. Sociedades cooperativas
. Bestelakoak	558	1.999	2.535	5.092	. Otras
LIKIDAZIO-OINARRI-MAILAK / POR TRAMOS DE BASE LIQUIDABLE					
. Negatiboak	7.070	24.219	8.875	40.164	. Negativas
. 0 - 6.000 €	948	3.397	9.033	13.378	. 0 - 6.000 €
. 6.000 - 60.000 €	1.272	4.578	3.016	8.866	. 6.000 - 60.000 €
. 60.000 - 300.000 €	636	2.289	1.429	4.354	. 60.000 - 300.000 €
. 300.000 - 600.000 €	155	505	324	984	. 300.000 - 600.000 €
. > 600.000 €	292	812	786	1.890	. > 600.000 €
GUZTIRA	**10.373**	**35.800**	**23.463**	**69.636**	**TOTAL**

***Edizio hau ixtean ez da izan zerga Arabako Foru Aldundian araudi erkideari jarraituz likidatu zuten sozietateen informazioa, eta horrek egindako datuen analisiari eragiten dio.** / Al cierre de esta edición no se dispone de la información de las Sociedades que liquidaron el impuesto en la Diputación Foral de Álava bajo Normativa Común, lo que afecta al análisis de los datos que se realiza.

KOADROA / CUADRO IV.32

Guztira, 2010eko ekitaldiko aitorpenak 69.636 baino gehiago izan ziren, IV.14 Grafikoan irudikatuta dagoen bezala.

Puntu honetan, argitu beharra dago erakunde batzuek aitorpena Administrazio bat baino gehiagotan egiteko betebeharra dela eta, aurkeztutako aitorpen kopurua Autonomia Erkidegoan aitorpenak aurkezten dituzten erakundeen kopurua baino altuagoa dela; baina ez da gauza bera gertatzen lurralde historiko bakoitzeko datuak aurkezten direnean, izan ere, bertan, aitorpenen eta zergapekoen kopurua berbera da.

En total, el número de declaraciones correspondientes al ejercicio 2010 fue de más de 69.636, tal y como aparece representado en el Gráfico IV.14.

En este punto, se aclara que debido a la obligación de determinadas entidades de declarar en más de una Administración, el número de declaraciones presentadas es superior al número de entidades que las presentan en el conjunto de la Comunidad Autónoma; no así cuando se presentan los datos de cada uno de los Territorios Históricos donde número de declaraciones y contribuyentes coinciden.

SOZIETATEEN GAINEKO ZERGA / IMPUESTO SOBRE SOCIEDADES
AITORPEN-KOPURUAREN BILAKAERA
EVOLUCIÓN DEL NÚMERO DE DECLARACIONES

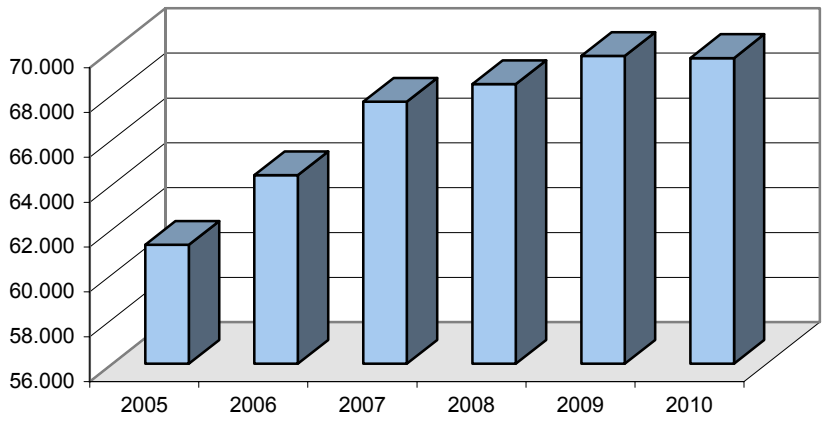

GRAFIKOA / GRÁFICO IV.14

SOZIETATEEN GAINEKO ZERGA / 2010 / IMPUESTO SOBRE SOCIEDADES
AITORPEN-KOPURUA LURRALDE HISTORIKOKA
NÚMERO DE DECLARACIONES POR TERRITORIOS HISTÓRICOS

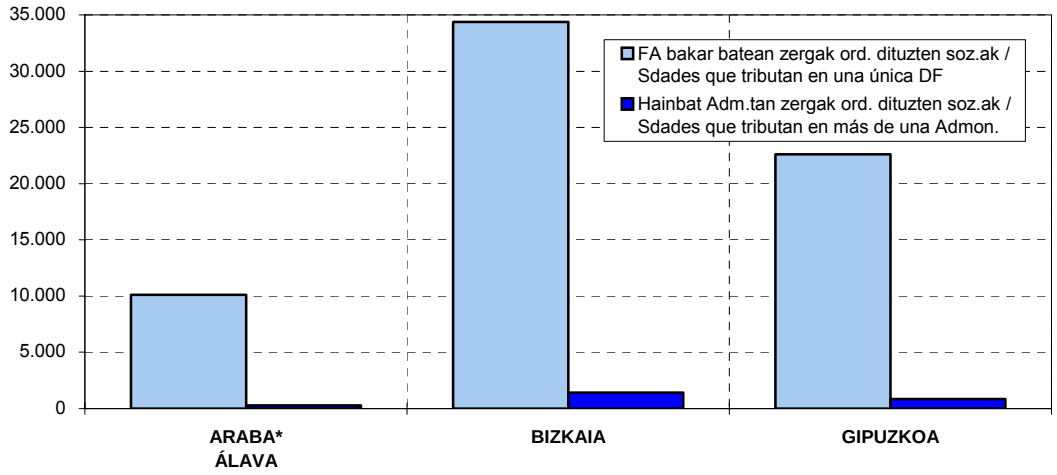

GRAFIKOA / GRÁFICO IV.15

Ordaintzeko moduaren osaera, sozietateen izaera juridikoaren arabera, aurreko urteetakoen antzekoa da, hau da: Aitorpenen % 78 inguru erantzukizun mugatuko sozietateek aurkeztu zituzten, % 12 sozietate anonimoek eta % 2 sozietate kooperatiboek.

Likidazio-oinarri tarteen araberako banaketari dagokionez, aldaketa ere ez da oso handia izan.

La composición de la tributación según la forma jurídica de las sociedades es similar a la de años anteriores, es decir, aproximadamente, el 78% de las declaraciones fueron presentadas por sociedades de responsabilidad limitada, el 12% por sociedades anónimas y un 2% sociedades cooperativas.

En cuanto a su ubicación por tramos de base liquidable támpoco varía sustacialmente.

Hiru Lurralde historikoetan, aitorpen kopuruak ez zuen ia aldaketarik izan aurreko ekitaldiaren aldean.

El número de declaraciones apenas varia con respecto al año anterior en los tres territorios históricos.

SOZIETATEEN GAINEKO ZERGA / IMPUESTO SOBRE SOCIEDADES
AITORPEN-KOPURUAREN BILAKAERA LURRALDE HISTORIKOKA
EVOLUCIÓN DEL NÚMERO DE DECLARACIONES POR TERRITORIOS HISTÓRICOS

	ARABA* ÁLAVA	**BIZKAIA**	**GIPUZKOA**	**EUSKAL AE** C.A. DE EUSKADI
2005	8.895	31.692	20.713	61.300
2006	9.469	33.110	21.837	64.416
2007	10.382	34.342	22.961	67.685
2008	9.990	35.447	23.039	68.476
2009	10.181	36.008	23.540	69.729
2010	10.373	35.800	23.463	69.636
% 06/05	6,5	4,5	5,4	5,1
% 07/06	9,6	3,7	5,1	5,1
% 08/07	-3,8	3,2	0,3	1,2
% 09/08	1,9	1,6	2,2	1,8
% 10/09	1,9	-0,6	-0,3	-0,1

***Edizio hau ixtean ez da izan zerga Arabako Foru Aldundian araudi erkideari jarraituz likidatu zuten sozietateen informazioa, eta horrek egindako datuen analisiari eragiten dio.** / Al cierre de esta edición no se dispone de la información de las Sociedades que liquidaron el impuesto en la Diputación Foral de Álava bajo Normativa Común, lo que afecta al análisis de los datos que se realiza.

KOADROA / CUADRO IV.33

Erakundeek 67.943 aitorpen aurkeztu zituzten hiru lurralde historikoetariko bateko zergaren gaineko arautegia aplikatuz. Foru-arautegia aplikatzen duten erakundeen guztizkotik, % 99,4k bere helbide fiskala duten lurralde historikoari dagokion foru-aldundian ordaintzen ditu zergak, eta soilik 423 erakundek (% 0,6) ordaintzen ditu zergak administrazio batean baino gehiagotan.

Se presentaron 67.943 declaraciones aplicando la normativa del impuesto correspondiente a uno de los tres Territorios Históricos. Del total de entidades que aplican normativa foral el 99,4% tributa únicamente en la Diputación Foral correspondiente del Territorio Histórico donde tiene su domicilio fiscal, sólo 423 entidades (0,6%) tributan en más de una Administración.

Sozietateen gaineko Zergaren araudiak zergak ordaintzeko ezartzen dituen araudi fiskal bereziei dagokienez, aitorpenen % 73,4k enpresa txikien araubide berezia aplikatzen dute. Erakunde horiek, ia guztiek, foru arautegia aplikatzen dute eta zergak Foru Aldundi bakar batean ordaintzen dituzte.

En cuanto a los regímenes fiscales especiales de tributación que establece la normativa del Impuesto sobre Sociedades, el 73,4% de las declaraciones aplican el régimen especial de las pequeñas empresas. Son entidades, prácticamente en su totalidad, que aplican normativa foral y tributan exclusivamente en una única Diputación Foral.

SOZIETATEEN GAINEKO ZERGA / 2010 / IMPUESTO SOBRE SOCIEDADES
AITORPEN KOPURUA ORDAINTZEKO ARAUBIDEAREN ARABERA
NÚMERO DE DECLARACIONES SEGÚN EL RÉGIMEN DE TRIBUTACIÓN

Araubide-mota	**FA bakar batean zergak ord. dituzten soz.ak** Sdades que tributan en una única D.F.	**Hainbat Adminis.tan z.ord. dituzten soz.ak** Sdades que tributan en más de una Admon.	**Guztira** Total	**Tipo de régimen**
Araubide orokorra	9.234	2.313	11.547	Régimen general
Enpresa txikiak	51.092	58	51.150	Pequeñas empresas
Ondare-sozietateak	838	0	838	Sociedades patrimoniales
EIE eta ABEE	1.673	43	1.716	AIE y UTE
Zerga-babesa duten kooperatibak	1.234	56	1.290	Cooperativas fiscalmente protegidas
Irabazi-asmorik gabeko erakundeak	597	62	659	Entidades sin fines lucrativos
Partzialki salbuetsitako erakundeak	1.815	33	1.848	Ent. Parcialmente exentas
Inbertsio-funtsak	218	0	218	Fondos de inversión
BGAE	137	5	142	EPSV
Gainerakoak	222	6	228	Resto
GUZTIRA	**67.060**	**2.576**	**69.636**	**TOTAL**

Lurralde historikoei dagozkien datuak II.2 eranskineko A1, B1, G1 koadroetan / La información correspondiente a los territorios históricos en el Anexo II.2 cuadros A1, B1 y G1.

***Edizio hau ixtean ez da izan zerga Arabako Foru Aldundian araudi erkideari jarraituz likidatu zuten sozietateen informazioa, eta horrek egindako datuen analisiari eragiten dio.** / Al cierre de esta edición no se dispone de la información de las Sociedades que liquidaron el impuesto en la Diputación Foral de Álava bajo Normativa Común, lo que afecta al análisis de los datos que se realiza.

KOADROA / CUADRO IV.34

Araubide orokorra aitorpenen % 16 baino gehiagok aplikatu zuten, eta horiek zergak Administrazio batean baino gehiagotan ordaintzen dituzten sozietateek aurkeztutako aitorpenen % 90 dira.

Aplican el régimen general más de un 16% de las declaraciones que, a su vez, representan el 90% de las declaraciones presentadas por sociedades que tributan en más de una Administración.

SOZIETATEEN GAINEKO ZERGA / 2010 / IMPUESTO SOBRE SOCIEDADES
AITORPEN KOPURUAREN BANAKETA PORTZENTUALA ORDAINTZEKO ARAUBIDEAREN ARABERA
DISTRIBUCIÓN PORCENTUAL DEL NÚMERO DE DECLARACIONES SEGÚN EL RÉGIMEN DE TRIBUTACIÓN

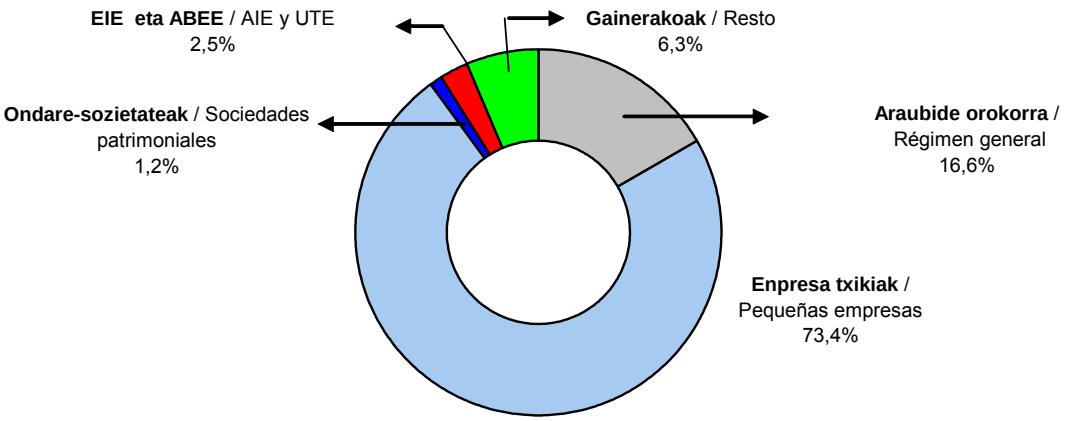

GRAFIKOA / GRÁFICO IV.16

d. Likidazio-oinarria

IV.35 Koadroan lurralde historikoetako eta Autonomia Erkidegoko datuen arabera zehazten dira likidazio-oinarriaren zenbatekoak eta kuota osoarenak likidazio-oinarriaren tarteen arabera.

d. Base liquidable

En el Cuadro IV.35 se especifican, por Territorios Históricos y para la Comunidad Autónoma, las cuantías de la base liquidable y de la cuota íntegra por tramos de base liquidable.

SOZIETATEEN GAINEKO ZERGA / 2010 / IMPUESTO SOBRE SOCIEDADES
LIKIDAZIO-IONARRIA ETA KUOTA OSOA LURRALDE HISTORIKOKA
BASE LIQUIDABLE Y CUOTA ÍNTEGRA POR TERRITORIO HISTÓRICO

ooo €

LIKIDAZIO-IONARRI-MAILAK TRAMOS BASE LIQUIDABLE €	**ARABA** / ÁLAVA*		**BIZKAIA**		**GIPUZKOA**		**EUSKAL AE** / C.A. DE EUSKADI	
	LIKIDAZIO-OINARRIA BASE LIQUIDABLE	**KUOTA OSOA** CUOTA ÍNTEGRA	**LIKIDAZIO-OINARRIA** BASE LIQUIDABLE	**KUOTA OSOA** CUOTA ÍNTEGRA	**LIKIDAZIO-OINARRIA** BASE LIQUIDABLE	**KUOTA OSOA** CUOTA ÍNTEGRA	**LIKIDAZIO-OINARRIA** BASE LIQUIDABLE	**KUOTA OSOA** CUOTA ÍNTEGRA
. **Negatiboak** / Negativas	-918.377		-2.338.157	5.945	-1.616.013		-4.872.548	5.945
. 0 - 6.000	2.101	495	7.496	1.791	5.453	1.303	15.050	3.589
. 6.000 - 60.000	29.947	7.225	108.210	26.201	73.631	17.793	211.788	51.220
. 60.000 - 300.000	81.865	19.932	311.692	75.751	201.928	49.900	595.484	145.583
. 300.000 - 600.000	58.547	14.626	211.970	52.381	138.398	34.493	408.916	101.500
. > 600.000	704.602	195.243	4.461.755	1.212.903	1.432.166	365.456	6.598.522	1.773.603
GUZTIRA / TOTAL	**-41.315**	**237.521**	**2.762.965**	**1.374.972**	**235.563**	**468.945**	**2.957.213**	**2.081.439**

***Edizio hau ixtean ez da izan zerga Arabako Foru Aldundian araudi erkideari jarraituz likidatu zuten sozietateen informazioa, eta horrek egindako datuen analisiari eragiten dio.** / Al cierre de esta edición no se dispone de la información de las Sociedades que liquidaron el impuesto en la Diputación Foral de Álava bajo Normativa Común, lo que afecta al análisis de los datos que se realiza.

KOADROA / CUADRO IV.35

Likidazio-oinarria guztira 2.950 milioi eurotik gorakoa izan zen. Likidazio-oinarri negatiboak edo nuluak izan zituzten aitorpenak alde batera utzita, likidazio-oinarri positiboa izan zuten aitorpenen oinarrien eransketa 7.800 milioi euro baino gehiagokoa izan zen. Aitorpen horien kuota osoa 2.000 milioi eurotik gorakoa izan zen.

Koadroan 600.000 euro baino gehiagoko likidazio-oinarria daukaten sozietateen ekarpen altua gailentzen da. Sozietate horien aitorpenak, kopuru osoaren ehuneko oso txikia izan arren, likidazio-oinarri positiboaren eta kuota osoaren ehuneko handiena izan ziren.

La base liquidable total fue superior a 2.950 millones de euros. Dejando aparte las declaraciones con bases liquidables negativas o nulas, la agregación de las bases de las declaraciones que presentan base liquidable positiva ascendió a más de 7.800 millones de euros. La cuota integra correspondiente a estas declaraciones fue superior a 2.000 millones de euros.

Destaca en el cuadro, la alta aportación de las sociedades con una base liquidable superior a los 600.000 euros. Las declaraciones de estas sociedades, que representan un porcentaje muy pequeño del total, supusieron la mayor parte de la base liquidable positiva y de la cuota íntegra.

SOZIETATEEN GAINEKO ZERGA / 2010 / IMPUESTO SOBRE SOCIEDADES
LIKIDAZIO-OINARRIAREN BANAKETA / DISTRIBUCIÓN DE LA BASE LIQUIDABLE

LIKIDAZIO-IONARRI-MAILAK TRAMOS BASE LIQUIDABLE (€)	**FA bakar batean zergak ord. dituzten soz.ak** Sdades que tributan en una única D.F.				**Hainbat Administraziotan z.ord. dituzten soz.ak** Sdades que tributan en más de una Admon.			
	AITORPENAK DECLARACIONES		**LIKIDAZIO-OINARRIA** BASE LIQUIDABLE		**AITORPENAK** DECLARACIONES		**Egotzitako Likid.-Oinarria** B. Liq. Imputada	
	Kop. Nº	%	**Zenbatekoa** Importe (**ººº €**)	**Batez bestekoa** Media (**€**)	**Kop.** Nº	%	**Zenbatekoa** Importe (**ººº €**)	**Batez bestekoa** Media (**€**)
Negatiboak / Negativas	39.219	58,5	-4.132.755	-105.376,35	945	36,7	-739.792	-782.849,05
0 - 6.000	13.206	19,7	14.685	1.112,00	172	6,7	365	2.121,09
6.000 - 60.000	8.625	12,9	201.578	23.371,31	241	9,4	10.211	42.368,15
60.000 - 300.000	4.045	6,0	543.358	134.328,40	309	12,0	52.126	168.692,29
300.000 - 600.000	829	1,2	346.053	417.434,05	155	6,0	62.863	405.567,63
> 600.000	1.136	1,7	3.561.729	3.135.324,72	754	29,3	3.036.794	4.027.577,71
GUZTIRA / TOTAL	67.060	100,0	534.648	7.972,67	2.576	100,0	2.422.566	940.436,99

Lurralde historikoei dagozkien datuak II.2 eranskineko A2, B2, G2 koadroetan / La información correspondiente a los territorios históricos en el Anexo II.2 cuadros A2, B2 y G2.

***Edizio honen ixtean ez da izan zerga Arabako Foru Aldundian Estatuko araudiari jarraituz likidatu zuten sozietateen informazioa, honek egindako datuen analisiari eragiten dio** . / Al cierre de esta edición no se dispone de la información de las Sociedades que liquidan el impuesto en la Diputación Foral de Álava bajo Normativa Común, lo que afecta al análisis de los datos que se realiza.

KOADROA / CUADRO IV.36

Zergak foru-aldundi bakar batean soilik ordaintzen dituzten sozietateen eta Administrazio bat baino gehiagotan ordaintzen dituztenen arteko Zerga bereiziaren likidazio-oinarriari dagozkion datuak IV.36 Koadroan daude.

Zergak Administrazio bat baino gehiagotan ordaintzen dituzten sozietateen datuak, lurralde bakoitzean gauzatutako jardueren bolumenaren proportzioan, hiru Lurralde Historikoetariko bati egotzitako likidazio-oinarriaren proportzioari dagokion datua jaso da.

Erakunde horiek aurkeztu dituzten aitorpen horiek 2010eko ekitaldiari dagozkion aitorpenen ehuneko txikia hartzen dute; hala ere, likidazio-oinarri osoaren % 82 baino gehiago batu zuten, eta kopuru hori ia erdira jaisten da likidazio-oinarri positiboko aitorpenak soilik kontuan hartuz gero.

Erakunde horiek, 600.000 eurotik gorako likidazio-oinarria zuten aitorpenak aurkeztu zituztenek, erakunde mota horri dagokion zerga-oinarri positiboaren % 96 baino gehiago pilatu zuten. Euskal Autonomia Erkidegoan diharduten enpresa handiek

Los datos correspondientes a la base liquidable del Impuesto, diferenciando entre las sociedades que tributan exclusivamente en una Diputación Foral y las que lo hacen en varias Administraciones, los encontramos en el Cuadro IV.36.

De las sociedades que tributan en varias Administraciones en proporción al volumen de operaciones realizado en cada territorio, se presenta el dato correspondiente a la proporción de la base liquidable que se ha imputado a alguno de los tres Territorios Históricos.

Las declaraciones presentadas por estas entidades, representan un pequeño porcentaje de las declaraciones correspondientes al ejercicio 2010, sin embargo, sumaron más del 82% de la base liquidable total, que se reduce prácticamente a la mitad si tenemos en cuenta sólamente las declaraciones con base liquidable positiva.

Estas entidades, que presentaron declaraciones con bases liquidables superiores a 600.000 euros, acumularon más del 96% de la base imponible positiva correspondiente a este tipo de entidades. Se trata de las declaraciones presentadas por las grandes

aurkeztutako aitorpenak dira horiek.

Bestalde, 67.060 erakundek soil-soilik foru-aldundietako batean ordaintzen dituzten zergak.

Erakunde horien artean, 1.136k soilik, hau da, horien % 1,7k, aitortu zuten 600.000 euro baino gehiagoko likidazio-oinarria eta aitortutako likidazio-oinarri positiboaren % 76 pilatu zuten.

Zergak foru-aldundietako batean soilik ordaintzen dituzten erakundeen batez besteko likidazio-oinarria 7.972,67 eurora iritsi zen; administrazio batean baino gehiagotan ordaintzen dituzten erakundeek aurkeztutako aitorpenetan, berriz, 940.000 baino gehiago eurora iritsi zen batez bestekoa.

e. Likidazio bateratua

IV.37 Koadroan 2010eko ekitaldiko lurralde historikoko eta Euskal Autonomia Erkidegoko likidazio bateratuaren datuak ikusten dira.

empresas que operan en la CA de Euskadi.

Por otro lado, 67.060 entidades tributan de forma exclusiva en una de las Diputaciones Forales.

Entre estas entidades, sólo 1.136, el 1,7% de las mismas, declaran una base liquidable superior a 600.000 euros acumulando el 76% de la base liquidable positiva declarada.

La base liquidable media de las entidades que tributan en exclusiva en una de las Diputaciones Forales se situó en 7.972,67 euros, mientras que la media en las declaraciones presentadas por entidades que tributan en más de una Administración ascendió a más de 940.000 euros.

e. Liquidación consolidada

En el Cuadro IV.37 se muestra la liquidación consolidada del ejercicio 2010 por Territorios Históricos y para la Comunidad.

EUSKAL AE / 2010 / C.A. DE EUSKADI
SOZIETATEEN GAINEKO ZERGAREN LIKIDAZIO BATERATUA
LIQUIDACIÓN CONSOLIDADA DEL IMPUESTO SOBRE SOCIEDADES

000 €

	ARABA* ÁLAVA	BIZKAIA	GIPUZKOA	EUSKAL AE C.A. DE EUSKADI	
AITORPEN-KOPURUA	10.373	35.800	23.463	69.636	NÚMERO DE DECLARACIONES
Likidazio-oinarri positiboa	877.062	5.101.122	1.808.945	7.787.129	Base liquidable positiva
Likidazio-oinarri negatiboa	-918.377	-2.338.157	-1.593.254	-4.849.788	Base liquidable negativa
LIKIDAZIO-ONARRIA	-41.315	2.762.965	215.691	2.937.341	BASE LIQUIDABLE
KUOTA OSOA	237.521	1.374.972	468.945	2.081.439	CUOTA ÍNTEGRA
Kenkari Zergapetze Bikoitzagatik	56.783	360.616	93.568	510.967	Deducción doble imposición
Hobariak	10.280	4.151	12.217	26.649	Bonificaciones
Kenkariak	41.431	156.723	89.256	287.411	Deducciones
KUOTA EFEKTIBO POSITIBOA	129.027	853.402	273.904	1.256.333	CUOTA EFECTIVA POSITIVA
Konturako ordainketak guztira	24.776	142.138	85.975	252.888	Pagos a cuenta
KUOTA DIFERENTZIALA	104.251	711.376	187.929	1.003.557	CUOTA DIFERENCIAL

***Edizio hau ixtean ez da izan zerga Arabako Foru Aldundian araudi erkideari jarraituz likidatu zuten sozietateen informazioa, eta horrek egindako datuen analisiari eragiten dio.** / Al cierre de esta edición no se dispone de la información de las Sociedades que liquidaron el impuesto en la Diputación Foral de Álava bajo Normativa Común, lo que afecta al análisis de los datos que se realiza.

KOADROA / CUADRO IV.37

Honakoa da aitorpenen banaketa, gutxi gorabehera: erdia Bizkaian, herena Gipuzkoan eta gainerakoa Araban.

La distribución de las declaraciones es, aproximadamente, la mitad en Bizkaia, un tercio en Gipuzkoa y el resto en Álava.

EUSKAL AE / 2010 / C.A. DE EUSKADI SZ-REN LIKIDAZIO BATERATUA. KONTZEPTU NAGUSIEN PISU ERLATIBOA LURRALDE HISTORIKOKA LIQUIDACIÓN CONSOLIDADA DEL IS. PESO RELATIVO DE LOS PRINCIPALES CONCEPTOS POR TERRITORIOS HISTÓRICOS				
				%
	ARABA* ÁLAVA	BIZKAIA	GIPUZKOA	
AITORPEN-KOPURUA	14,9	51,4	33,7	NÚMERO DE DECLARACIONES
Likidazio-oinarri positiboa	11,3	65,5	23,2	Base liquidable positiva
Likidazio-oinarri negatiboa	18,9	48,2	32,9	Base liquidable negativa
LIKIDAZIO-ONARRIA	-1,4	94,1	7,3	BASE LIQUIDABLE
KUOTA OSOA	11,4	66,1	22,5	CUOTA ÍNTEGRA
Kenkari Zergapetze Bikoitzagatik	11,1	70,6	18,3	Deducción doble imposición
Hobariak	38,6	15,6	45,8	Bonificaciones
Kenkariak	14,4	54,5	31,1	Deducciones
KUOTA EFEKTIBO POSITIBOA	10,3	67,9	21,8	CUOTA EFECTIVA POSITIVA

***Edizio honen ixtean ez da izan zerga Arabako Foru Aldundian Estatuko araudiari jarraituz likidatu zuten sozietateen informazioa, honek egindako datuen analisiari eragiten dio** . / Al cierre de esta edición no se dispone de la información de las Sociedades que liquidan el impuesto en la Diputación Foral de Álava bajo Normativa Común, lo que afecta al análisis de los datos que se realiza.

KOADROA / CUADRO IV.38

Bizkaiko Lurralde Historikoak kuota osoaren eta kuota efektiboaren % 65 inguru pilatu zuen. Lurralde horretan aplikatu da zergapetze bikoitza zuzentzen duten kenketen ia-ia % 70a, eta jaitsi egiten da kenketen aplikazioaren ondorio den proportzioa, Arabaren eta Gipuzkoaren alde.

El Territorio Histórico de Bizkaia acumula en torno al 65% de la cuota íntegra y de la cuota efectiva. En este territorio se aplica casi el 70% de las deducciones que corrigen la doble imposición y baja la proporción por aplicación de deducciones a favor de Álava y Gipuzkoa.

SZ-REN LIKIDAZIO BATERATUA / 2010 /LIQUIDACIÓN CONSOLIDADA DEL IS ZERGAK FORU ALDUNDI BATI BESTERIK ORDAINTZEN EZ DIZKIOTEN SOZIETATEAK SOCIEDADES QUE TRIBUTAN EXCLUSIVAMENTE EN UNA DIPUTACIÓN FORAL					
					ooo €
	ARABA* ÁLAVA	BIZKAIA	GIPUZKOA	EUSKAL AE C.A. DE EUSKADI	
AITORPEN-KOPURUA	10.097	34.364	22.599	67.060	NÚMERO DE DECLARACIONES
Likidazio-oinarri positiboa	686.657	2.707.616	1.230.499	4.624.772	Base liquidable positiva
Likidazio-oinarri negatiboa	-806.123	-1.958.778	-1.345.096	-4.109.997	Base liquidable negativa
LIKIDAZIO-ONARRIA	-119.466	748.839	-114.597	514.775	BASE LIQUIDABLE
KUOTA OSOA	182.928	684.698	305.036	1.172.662	CUOTA ÍNTEGRA
Kenkari Zergapetze Bikoitzagatik	53.051	228.683	78.152	359.886	Deducción doble imposición
Hobariak	9.847	2.096	8.795	20.737	Bonificaciones
Kenkariak	33.109	84.205	54.534	171.848	Deducciones
KUOTA EFEKTIBO POSITIBOA	86.921	369.635	163.555	620.112	CUOTA EFECTIVA POSITIVA
Konturako ordainketak guztira	19.928	96.880	59.539	176.347	Pagos a cuenta
KUOTA DIFERENTZIALA	66.993	272.869	104.016	443.878	CUOTA DIFERENCIAL

KOADROA / CUADRO IV.39

Gutxi gorabehera Foru Aldundietan aurkeztutako aitorpenen % 96 zergak Foru Ogasun bakar batean ordaintzen dituzten erakundeenak izan ziren.

Sozietate horiek likidazio-oinarriaren, guztizko kuota osoaren eta kuota efektiboaren erdia baino gehiago ekarri zuten.

Aproximadamente un 96% de las declaraciones presentadas en las Diputaciones Forales corresponde a entidades que tributan en una única Hacienda Foral.

Estas sociedades aportan más de la mitad de la base liquidable, de la cuota íntegra total y de la cuota efectiva.

ZERGAK FORU ALDUNDI BATI BESTERIK ORDAINTZEN EZ DIZKIOTEN SOZIETATEAK SOCIEDADES QUE TRIBUTAN EXCLUSIVAMENTE EN UNA DIPUTACIÓN FORAL KONTZEPTU NAGUSIEN PISU ERLATIBOA LURRALDE HISTORIKOKA. 2010 PESO RELATIVO DE LOS PRINCIPALES CONCEPTOS POR TERRITORIOS HISTÓRICOS				
	ARABA* ÁLAVA	BIZKAIA	GIPUZKOA	
AITORPEN-KOPURUA	15,1	51,2	33,7	NÚMERO DE DECLARACIONES
Likidazio-oinarri positiboa	14,8	58,5	26,6	Base liquidable positiva
Likidazio-oinarri negatiboa	19,6	47,7	32,7	Base liquidable negativa
LIKIDAZIO-ONARRIA	-23,2	145,5	-22,3	BASE LIQUIDABLE
KUOTA OSOA	15,6	58,4	26,0	CUOTA ÍNTEGRA
Kenkari Zergapetze Bikoitzagatik	14,7	63,5	21,7	Deducción doble imposición
Hobariak	47,5	10,1	42,4	Bonificaciones
Kenkariak	19,3	49,0	31,7	Deducciones
KUOTA EFEKTIBO POSITIBOA	14,0	59,6	26,4	CUOTA EFECTIVA POSITIVA

KOADROA / CUADRO IV.40

Lurralde historikoen arteko konparazioa eginez, Bizkaian zergak Foru Aldundietariko batean soilik ordaintzen dituzten erakundeen aitorpenen % 51,2 aurkeztu ziren. Ordena hori jarraituz, Gipuzkoan % 33,7 eta Araban % 15,1 aurkeztu ziren.

Comparando entre Territorios Históricos, en Bizkaia se presentan el 51,2% de las declaraciones de entidades que tributan exclusivamente en una de las Diputaciones Forales. Siguiendo el orden, en Gipuzkoa se presentan el 33,7% y en Álava el 15,1%.

SZ-REN LIKIDAZIO BATERATUA / 2010 / LIQUIDACIÓN CONSOLIDADA DEL IS ZERGAK HAINBAT ADMINISTRAZIOTAN ORDAINTZEN DITUZTEN SOZIETATEAK SOCIEDADES QUE TRIBUTAN EN MÁS DE UNA ADMINISTRACIÓN					
					ooo €
	ARABA* ÁLAVA	BIZKAIA	GIPUZKOA	EUSKAL AE C.A. DE EUSKADI	
AITORPEN-KOPURUA	276	1.436	864	2.576	NÚMERO DE DECLARACIONES
Likidazio-oinarri positiboa	190.406	2.393.506	578.446	3.162.358	Base liquidable positiva
Likidazio-oinarri negatiboa	-112.254	-379.379	-248.158	-739.792	Base liquidable negativa
LIKIDAZIO-ONARRIA	78.151	2.014.127	330.288	2.422.566	BASE LIQUIDABLE
KUOTA OSOA	54.593	690.274	163.910	908.777	CUOTA ÍNTEGRA
Kenkari Zergapetze Bikoitzagatik	3.732	131.934	15.416	151.081	Deducción doble imposición
Hobariak	434	2.055	3.423	5.911	Bonificaciones
Kenkariak	8.322	72.518	34.722	115.563	Deducciones
KUOTA EFEKTIBO POSITIBOA	42.106	483.767	110.349	636.222	CUOTA EFECTIVA POSITIVA
Konturako ordainketak guztira	4.848	45.258	26.436	76.541	Pagos a cuenta
KUOTA DIFERENTZIALA	37.258	438.507	83.913	559.679	CUOTA DEL EJERCICIO

***Edizio hau ixtean ez da izan zerga Arabako Foru Aldundian araudi erkideari jarraituz likidatu zuten sozietateen informazioa, eta horrek egindako datuen analisiari eragiten dio.** / Al cierre de esta edición no se dispone de la información de las Sociedades que liquidaron el impuesto en la Diputación Foral de Álava bajo Normativa Común, lo que afecta al análisis de los datos que se realiza.

KOADROA / CUADRO IV.41

Aurkeztutako aitorpenen % 4 inguru zergak ogasun batean baino gehiagotan ordaintzen dituzten erakundeenak izan ziren. Hala ere, erakunde kopuru txiki horrek hiru lurralde historikoetako kuota efektibo positiboaren heren bat baino gehiago pilatu zuen.

Alrededor del 4% de las declaraciones presentadas corresponden a entidades que tributan en varias haciendas. Este reducido número de entidades aporta, sin embargo, más de un tercio de la cuota efectiva positiva correspondiente al conjunto de los tres Territorios Históricos.

ZERGAK HAINBAT ADMINISTRAZIOTAN ORDAINTZEN DITUZTEN SOZIETATEAK
SOCIEDADES QUE TRIBUTAN EN MÁS DE UNA ADMINISTRACION
KONTZEPTU NAGUSIEN PISU ERLATIBOA LURRALDE HISTORIKOKA. 2010
PESO RELATIVO DE LOS PRINCIPALES CONCEPTOS POR TERRITORIOS HISTÓRICOS

	ARABA* ÁLAVA	BIZKAIA	GIPUZKOA	
AITORPEN-KOPURUA	10,7	55,7	33,5	NÚMERO DE DECLARACIONES
Likidazio-oinarri positiboa	6,0	75,7	18,3	Base liquidable positiva
Likidazio-oinarri negatiboa	15,2	51,3	33,5	Base liquidable negativa
LIKIDAZIO-ONARRIA	3,2	83,1	13,6	BASE LIQUIDABLE
KUOTA OSOA	6,0	76,0	18,0	CUOTA ÍNTEGRA
Kenkari Zergapetze Bikoitzagatik	2,5	87,3	10,2	Deducción doble imposición
Hobariak	7,3	34,8	57,9	Bonificaciones
Kenkariak	7,2	62,8	30,0	Deducciones
KUOTA EFEKTIBO POSITIBOA	6,6	76,0	17,3	CUOTA EFECTIVA POSITIVA

***Edizio honen ixtean ez da izan zerga Arabako Foru Aldundian Estatuko araudiari jarraituz likidatu zuten sozietateen informazioa, honek egindako datuen analisiari eragiten dio** . / Al cierre de esta edición no se dispone de la información de las Sociedades que liquidan el impuesto en la Diputación Foral de Álava bajo Normativa Común, lo que afecta al análisis de los datos que se realiza.

KOADROA / CUADRO IV.42

Azkenik, IV.43 Koadroan 2010eko ekitaldiko likidazio finkatuari buruzko datuak jaso dira eta erakundeek aplikatutako araudiaren arabera (foru araudia edo lurralde erkideekoa) bereizi dira.

Lurralde erkideko araudia aplikatu zuten aitorpenen ehunekoa ez da % 3ra iritsi. Hala ere likidazio-oinarriaren, kuota osoaren eta kuota efektiboaren zati handi bat dute.

Por último, se presenta en el Cuadro IV.43 la liquidación consolidada del ejercicio 2010 diferenciando la normativa aplicada por las entidades, normativa foral o normativa de territorio común.

El porcentaje de declaraciones que aplican normativa de territorio común no alcanza el 3%, sin embargo, acumulan una parte importante de la base liquidable, de la cuota íntegra y de la cuota efectiva.

SOZIETATEEN GAINEKO ZERGA / 2010 / IMPUESTO SOBRE SOCIEDADES
LIKIDAZIO BATERATUA ERABILITAKO ARAUDIAREN ARABERA / LIQUIDACIÓN CONSOLIDADA SEGÚN NORMATIVA APLICADA

	Foru Araudia Normativa Foral	**Estatuko araudia** Normativa Común	**GUZTIRA** TOTAL	
AITORPEN-KOPURUA	67.943	1.693	69.636	NÚMERO DE DECLARACIONES
Likidazio-oinarri positiboa	6.728.155	1.058.974	7.787.129	Base liquidable positiva
Likidazio-oinarri negatiboa	-4.467.890	-381.898	-4.849.789	Base liquidable negativa
LIKIDAZIO-ONARRIA	2.260.265	677.076	2.937.341	BASE LIQUIDABLE
KUOTA OSOA	1.765.909	315.530	2.081.439	CUOTA ÍNTEGRA
Kenkari zergapetze bikoitzagatik	455.747	55.220	510.967	Deducción doble imposición
Hobariak	25.668	981	26.649	Bonificaciones
Kenkariak	273.699	13.712	287.411	Deducciones
KUOTA EFEKTIBO POSITIBOA	1.010.715	245.618	1.256.333	CUOTA EFECTIVA POSITIVA
Konturako ordainketak guztira	205.606	47.282	252.888	Pagos a cuenta
KUOTA DIFERENTZIALA	805.221	198.323	1.003.543	CUOTA DIFERENCIAL

Lurralde historikoei dagozkien datuak II.2 eranskineko A3, B3, G3 koadroetan / La información correspondiente a los territorios históricos en el Anexo II.2 cuadros A3, B3 y G3.

***Edizio hau ixtean ez da izan zerga Arabako Foru Aldundian araudi erkideari jarraituz likidatu zuten sozietateen informazioa, eta horrek egindako datuen analisiari eragiten dio.** / Al cierre de esta edición no se dispone de la información de las Sociedades que liquidaron el impuesto en la Diputación Foral de Álava bajo Normativa Común, lo que afecta al análisis de los datos que se realiza.

KOADROA / CUADRO IV.43

Aitorpenen % 97 inguruk foru-araudia aplikatu zuten, eta gutxi gorabehera kuota osoaren eta kuota efektiboaren % 85 ekarri zuten.

Alrededor de un 97% de las declaraciones aplican normativa foral y aportan más o menos el 85% de la cuota integra y de la cuota efectiva.

SOZIETATEEN GAINEKO ZERGA / IMPUESTO SOBRE SOCIEDADES
LIKIDAZIO BATERATUAREN OSAGAI NAGUSIEN BILAKAERA
EVOLUCIÓN DE LOS PRINCIPALES CONCEPTOS DE LA LIQUIDACIÓN CONSOLIDADA

ᵒᵒᵒ €

URTEAK AÑOS	Likidazio-Oinarri Base Liquidable	Likidazio-Oinarri Positiboa Base Liquidable Positiva	Kuota Osoa Cuota íntegra	Kenkaria Zergapetze Bikoitzagatik Deducción Doble Imposición	Hobariak Bonificac.	Kenkariak Deducciones	Kuota efektiboa Cuota efectiva
2005	7.566.444	9.592.152	2.870.764	717.804	35.030	363.248	1.754.681
2006	9.726.530	11.724.746	3.446.179	951.624	42.944	444.703	2.006.909
2007	10.948.352	12.781.306	3.632.427	1.107.554	30.285	532.820	1.970.117
2008	5.471.718	11.192.982	2.948.578	1.030.822	41.183	399.772	1.476.801
2009	3.767.478	8.683.766	2.214.040	784.625	23.669	268.902	1.136.844
2010	2.957.213	7.829.761	2.081.439	510.967	26.649	287.411	1.256.333
% 06/05	28,5	22,2	20,0	32,6	22,6	22,4	14,4
% 07/06	12,6	9,0	5,4	16,4	-29,5	19,8	-1,8
% 08/07	-50,0	-12,4	-18,8	-6,9	36,0	-25,0	-25,0
% 09/08	-31,1	-22,4	-24,9	-23,9	-42,5	-32,7	-23,0
% 10/09	-21,5	-9,8	-6,0	-34,9	12,6	6,9	10,5

Lurralde historikoei dagozkien datuak II.2 eranskineko A4, B4, G4 koadroetan / La información correspondiente a los territorios históricos en el Anexo II.2 cuadros A4, B4 y G4.

***Edizio hau ixtean ez da izan zerga Arabako Foru Aldundian araudi erkideari jarraituz likidatu zuten sozietateen informazioa, eta horrek egindako datuen analisiari eragiten dio.** / Al cierre de esta edición no se dispone de la información de las Sociedades que liquidaron el impuesto en la Diputación Foral de Álava bajo Normativa Común, lo que afecta al análisis de los datos que se realiza.

KOADROA / CUADRO IV.44

IV.44 Koadroan aitorpen bateratuaren kontzeptu nagusien bilakaera ikusten da. 2010. urtean, likidazio bateratuaren osagaien batzuek bilakaera negatiboa izan zuten. Ordurako ekonomia moteltzen hasita zegoen seinale.

El Cuadro IV.44 muestra la evolución de los principales conceptos de la declaración consolidada. En 2010, algunos de los componentes de la liquidación consolidada evolucionan de forma negativa. Es un reflejo de la recesión en la que se encuentra la economía.

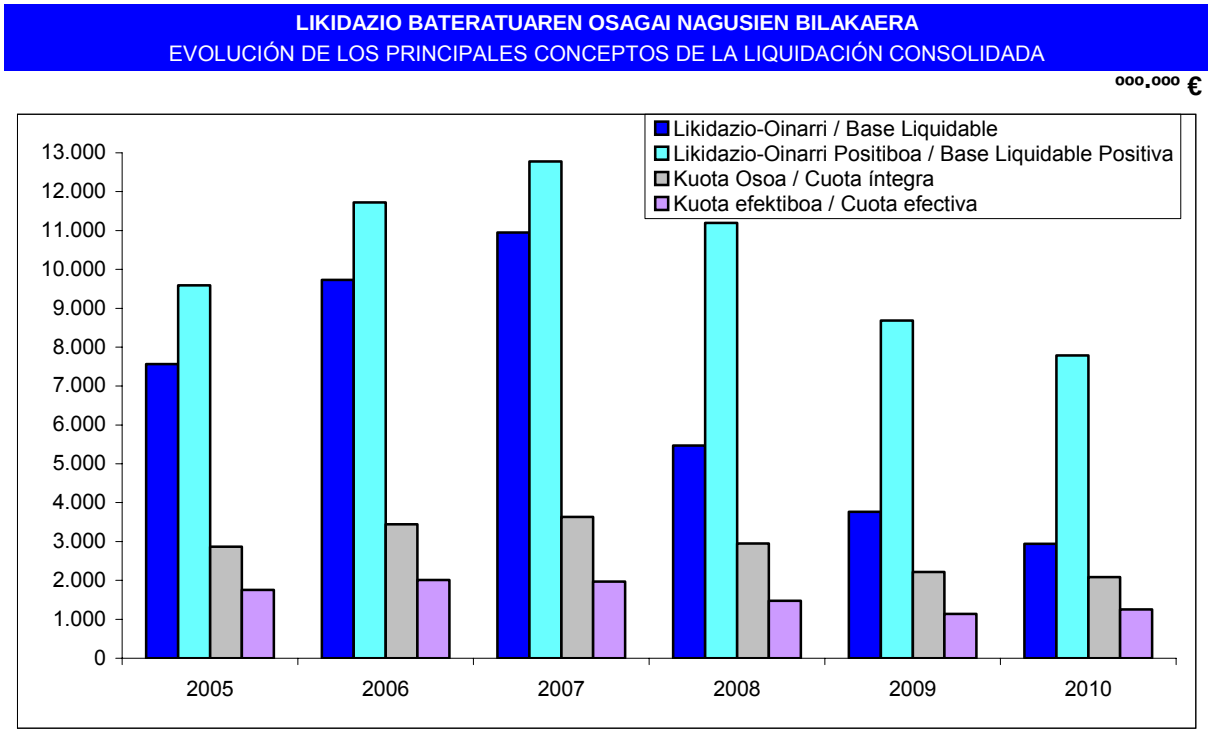

GRAFIKOA / GRÁFICO IV.17

IV.17 Grafikoan eta IV.18 Grafikoan kontzeptuek 2005 eta 2010 urteen artean izan zuten bilakaera ikus daiteke.

En el Gráfico IV.17 y en el Gráfico IV.18 puede apreciarse la evolución entre 2005 y 2010 de los distintos conceptos.

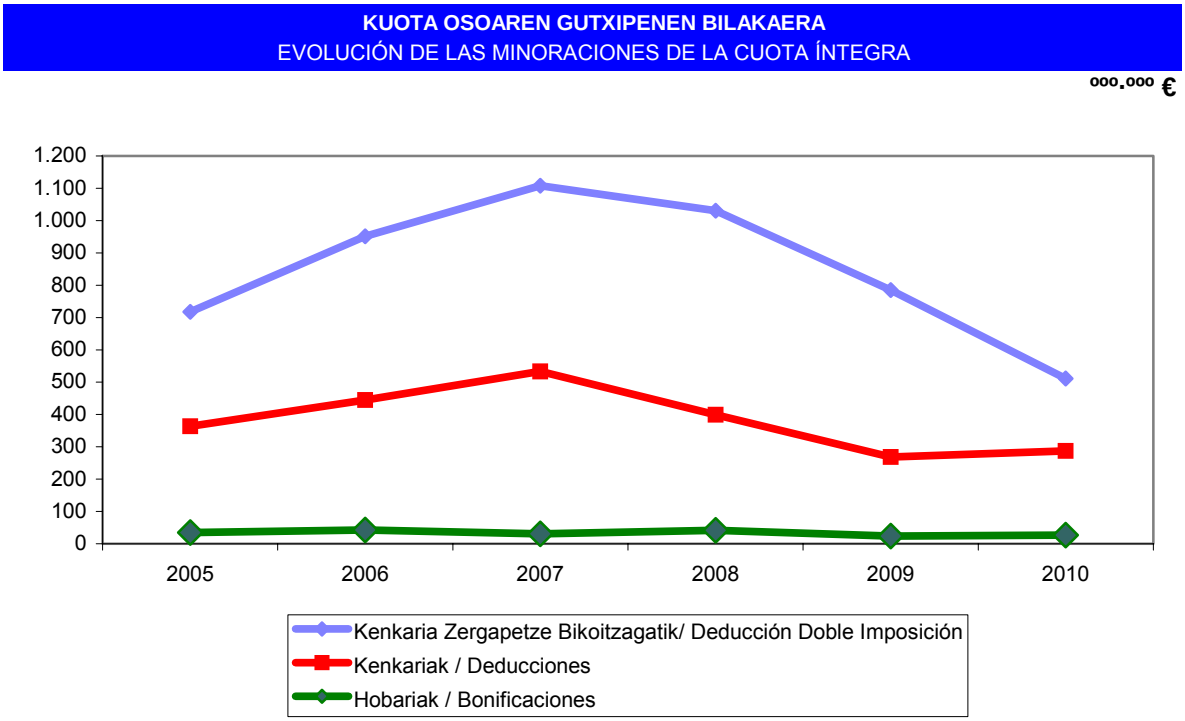

GRAFIKOA / GRÁFICO IV.18

f. Batez besteko tasak: nominala eta efektiboa

Batez besteko tasa nominalak kuota osoa likidazio-oinarri positiboarekin erlazionatzen du. 2010eko ekitaldian, hiru lurralde historikoak elkarrekin hartuta, % 26,6 ingurukoa izan zen.

Foru-arautegietako bat aplikatzen duten erakundeentzat, batez besteko tasa nominala % 26,2raino jaitsi zen, eta igotzen da erakundeek lurralde erkideko araudia aplikatzen dutenean.

f. Tipos medios: nominal y efectivo

El tipo medio nominal relaciona la cuota íntegra con la base liquidable positiva. En el ejercicio 2010, para el conjunto de los tres Territorios Históricos, éste se situó en torno al 26,6%.

Para las entidades que aplican una de las normativas forales, el tipo medio nominal baja hasta el 26,2% y se eleva cuando las entidades aplican normativa de territorio común.

BATEZ BESTEKO TASA NOMINALA ETA EFEKTIBOA / 2010 / TIPOS MEDIOS NOMINAL Y EFECTIVO

%

	ARABA* ÁLAVA	BIZKAIA	GIPUZKOA	EUSKAL AE C.A. EUSKADI	
Foru Aldundia bakar batean zergak ordaindu dituzten soz.ak / Sociedades que tributan en una única Diputación Foral					
Batez besteko tasa nominala	26,6	25,3	24,8	25,4	Tipo medio nominal
Batez besteko tasa efekktiboa	12,7	13,7	13,3	13,4	Tipo medio efectivo
Batez besteko tasa efekktibo zuzendua	17,8	20,5	17,9	19,3	Tipo medio efectivo corregido
Hainbat Administraziotan zergak ordaindu dituzten soz.ak / Sociedades que tributan en más de una Administración					
Batez besteko tasa nominala	28,7	28,8	28,3	28,7	Tipo medio nominal
Batez besteko tasa efekktiboa	22,1	20,2	19,1	20,1	Tipo medio efectivo
Batez besteko tasa efekktibo zuzendua	23,7	25,0	21,1	24,1	Tipo medio efectivo corregido
LHko foru-araudia erabiltzen duten sozietateak / Sociedades que aplican la normativa foral del TH					
Batez besteko tasa nominala	26,9	26,4	25,2	26,2	Tipo medio nominal
Batez besteko tasa efekktiboa	14,1	15,6	13,3	15,0	Tipo medio efectivo
Batez besteko tasa efekktibo zuzendua	18,9	21,6	17,1	20,2	Tipo medio efectivo corregido
Estatuko araudia erabiltzen duten sozietateak / Sociedades que aplican normativa de T. común					
Batez besteko tasa nominala	0,0	29,8	29,8	29,8	Tipo medio nominal
Batez besteko tasa efekktiboa	0,0	22,8	24,4	23,2	Tipo medio efectivo
Batez besteko tasa efekktibo zuzendua	0,0	28,2	27,9	28,1	Tipo medio efectivo corregido
Aitorpen guztiak / Todas las declaraciones					
Batez besteko tasa nominala	27,1	27,0	25,9	26,7	Tipo medio nominal
Batez besteko tasa efekktiboa	14,7	16,7	15,1	16,1	Tipo medio efectivo
Batez besteko tasa efekktibo zuzendua	19,3	22,7	18,9	21,4	Tipo medio efectivo corregido

***Edizio hau ixtean ez da izan zerga Arabako Foru Aldundian araudi erkideari jarraituz likidatu zuten sozietateen informazioa, eta horrek egindako datuen analisiari eragiten dio.** / Al cierre de esta edición no se dispone de la información de las Sociedades que liquidaron el impuesto en la Diputación Foral de Álava bajo Normativa Común, lo que afecta al análisis de los datos que se realiza.

KOADROA / CUADRO IV.45

Batez besteko tasa efektiboak kuota efektiboa likidazio-oinarriarekin lotzen du eta sartzeko kuota bilakatuko den ehunekoa zehazten du. Sozietateen gaineko Zergaren batez besteko tasa efektiboa % 16 ingurukoa izan zen eta, beraz, nabarmen jaitsi zen batez besteko tasa nominalarekin alderatuz.

Arautegi-konparaziora itzulita, foru-araudia aplikatu zuten erakundeen batez besteko tasa efektiboa % 15ra iritsi zen, eta igo zen

El tipo medio efectivo relaciona la cuota efectiva con la base liquidable, determinando qué porcentaje de la misma se convierte en cuota a ingresar. El tipo medio efectivo del Impuesto sobre Sociedades se situó en torno al 16%, lo que representó una bajada importante respecto del tipo medio nominal.

Volviendo a la comparación normativa, el tipo medio efectivo de las entidades que aplicaron normativa foral se situó en el 15%, siendo

lurralde erkideko araudia aplikatu zutenentzat.

Bestalde, batez besteko tasa efektiboa, lehen esan bezala, ez da Sozietateen gaineko Zerga ordaindu behar duen zergapekoak benetan jasaten duen zerga-zamaren adierazle on bat. Kalkuluan esku hartzen duten osagaietariko batzuek emaitza distortsionatzen dute. Distortsioaren arrazoi nagusietariko bat dibidendu eta plusbalioen zergapetze bikoitzaren ondoriozko kuotaren kenketa da, haiek mozkin berberen gainean zergak behin baino gehiagotan aplikatzea ekiditeko murrizketa tekniko hutsak baitira. Kenketa horren eragina ezabatuz eta batez beteko tasa efektibo berri zuzendu bat kalkulatuz, zergapekoaren zergen zama hobeto neurtuko litzateke.

2010eko ekitaldiko batez besteko tasa efektibo zuzendu berri hori eta zergak EAEn ordaintzen dituzten erakundeentzako % 21,4 ingurukoa izango litzateke.

Foru-araudia aplikatzen duten erakundeei dagokienez, tasa efektibo zuzendua % 20,2ra iristen da, hau da, 1,2 ehuneko-puntu lehengo tasa efektiboaren azpitik, lurralde erkideko araudia aplikatzen duten erakundeen tasa efektibo berria gehituz.

Batez besteko tasen bilakaerari buruzko IV.20 Grafikoan, ikusten dugu 2010eko ekitaldian, 2009. urtearen kontra, tasa kalkulatu guztiak igo egin zirela.

mayor para las que aplicaron normativa de territorio común.

Ahora bien, el tipo medio efectivo tal como se ha definido con anterioridad no constituye un buen indicador de la carga tributaria real que soporta el sujeto pasivo del Impuesto sobre Sociedades. Algunos de los componentes que intervienen en su cálculo distorsionan el resultado. Una de las principales causas de la distorsión es la deducción en la cuota por doble imposición de dividendos y plusvalías, meras minoraciones técnicas para evitar gravar más de una vez los mismos beneficios. Eliminar el efecto de esta deducción, calculando un nuevo tipo medio efectivo corregido, mediría de forma más satisfactoria la carga tributaria del contribuyente.

Este nuevo tipo medio efectivo corregido relativo al ejercicio 2010 y para el conjunto de las entidades que tributan en la CA de Euskadi sería alrededor del 21,4%.

Con respecto a las entidades que aplican normativa foral el tipo efectivo corregido se eleva al 20,2%, 1,2 puntos porcentuales por debajo del anterior tipo efectivo, elevándose el nuevo tipo efectivo de las entidades que aplican normativa de territorio común.

En el Gráfico IV.20, observamos cómo en el ejercicio 2010, al contrario que en 2009, aumentan todos los tipos calculados.

SOZIETATEEN GAINEKO ZERGA / 2010 / IMPUESTO SOBRE SOCIEDADES
BATEZ BESTEKO TASA / TIPOS MEDIOS

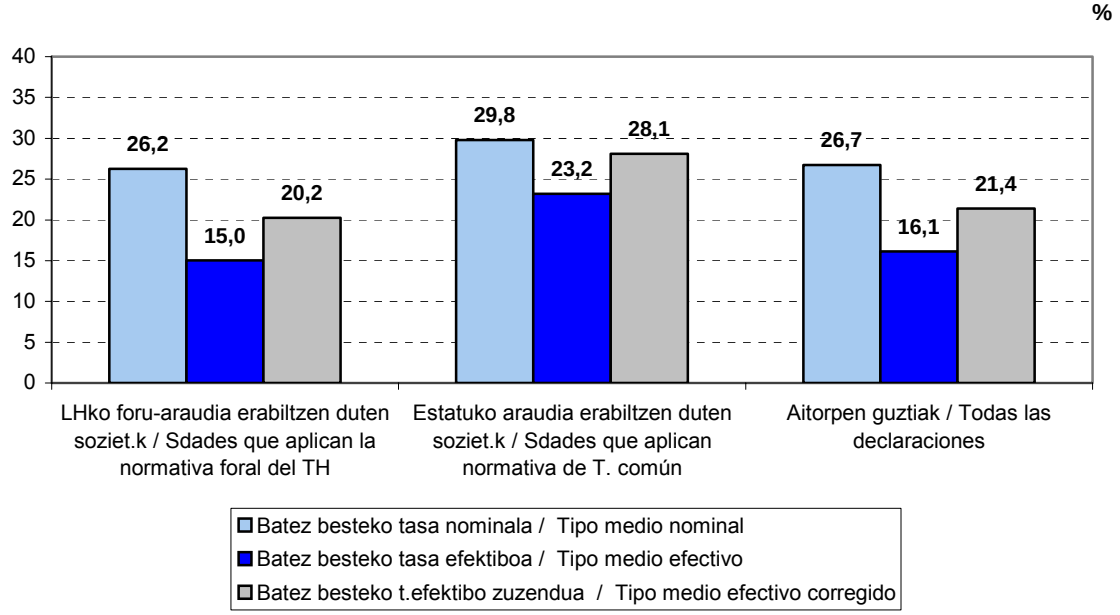

***Edizio hau ixtean ez da izan zerga Arabako Foru Aldundian araudi erkideari jarraituz likidatu zuten sozietateen informazioa, eta horrek egindako datuen analisiari eragiten dio.** / Al cierre de esta edición no se dispone de la información de las Sociedades que liquidaron el impuesto en la Diputación Foral de Álava bajo Normativa Común, lo que afecta al análisis de los datos que se realiza.

GRAFIKOA / GRÁFICO IV.19

SOZIETATEEN GAINEKO ZERGA / IMPUESTO SOBRE SOCIEDADES
BATEZ BESTEKO TASA NOMINALA ETA EFEKTIBOAREN BILAKAERA
EVOLUCIÓN DE LOS TIPOS MEDIOS NOMINAL Y EFECTIVO

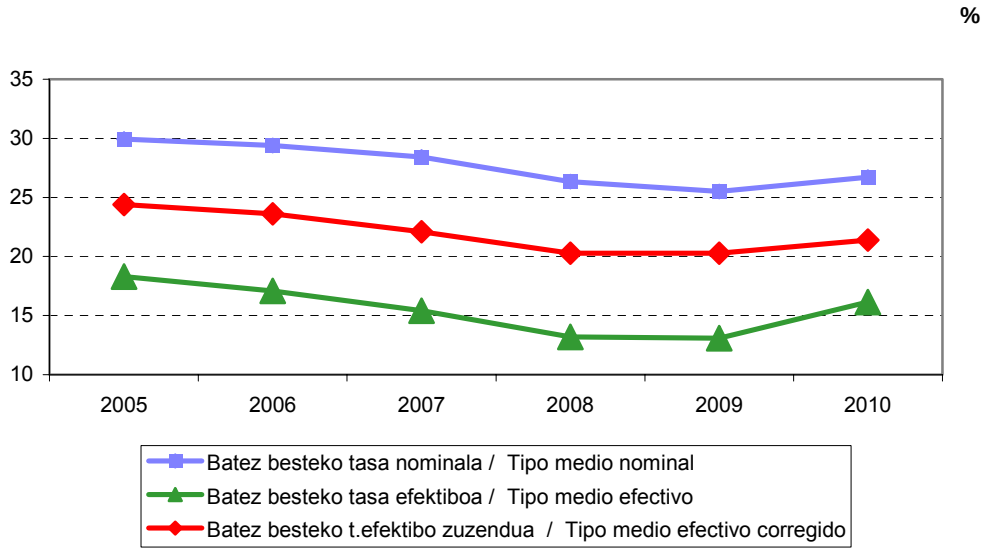

***Edizio hau ixtean ez da izan zerga Arabako Foru Aldundian araudi erkideari jarraituz likidatu zuten sozietateen informazioa, eta horrek egindako datuen analisiari eragiten dio.** / Al cierre de esta edición no se dispone de la información de las Sociedades que liquidaron el impuesto en la Diputación Foral de Álava bajo Normativa Común, lo que afecta al análisis de los datos que se realiza.

GRAFIKOA / GRÁFICO IV.20

3.a.3. Beste zerga zuzeneko batzuk

a. Ez-egoiliarren Errentaren gaineko Zerga

Zerga zuzenen araubidea aldatzeko prozesuan, xedatu zen soilik zergak ordaintzeko obligazio pertsonalari erantzungo diotela PFEZak eta Sozietateen gaineko Zergak. Horiek horrela, Ez-egoiliarren Errentaren gaineko Zergari buruzko foru-arauak eman zituzten foru-aldundiek 1999ko apirilean, Estatuan bizi ez diren pertsona fisiko eta juridikoek euskal lurraldean eskuratutako errenta zerga zuzen moduan zergatzeko.

Horrenbestez, zergak ordaintzeko obligazio erreala arautu zen, funtsezkoa baitzen Euskadik harreman ekonomikoen nazioartekotze-prozesu gorakorrarekiko izango duen finantza-harremana zehazteko.

38/1997 Legearen bitartez Kontzertu Ekonomikoa egokitzeak Foru Aldundiak zergen alor honetan zeuzkan eskumenak hedatzea eragin zuen eta ez-egoiliarrek Euskal Herrian sortutako egitate zergapegarrien ondoriozko Oinordetzen gaineko Zerga, PFEZ, Sozietateen gaineko Zerga eta Ondarearen gaineko Zerga biltzen hasi zen.

Ez-egoiliarren Errentaren gaineko Zerga zerga itundua da eta une bakoitzean Estatuak ezartzen dituen arau substantibo eta formalen arabera arautzen da.

Hala ere, egoitza atzerrian daukaten pertsona edo erakundeek Euskal Herrian establezimendu iraunkorrak helbideratuta izanez gero, zerga horren inguruko araudi autonomia aplikatzen zaie pertsona edo erakunde egoiliarrak izanez gero, Sozietateen gaineko Zergaren inguruko araudia aplikatzen bazaie.

Ez-egoiliarren Errentaren gaineko Zergaren oinarrizko foru araudia ondorengoa da:

Araba

- Apirilaren 19ko 7/1999 Foru Araua, Ez-egoiliarren Errentaren gaineko Zergari

3.a.3. Otros Impuestos Directos

a. Impuesto sobre la Renta de no Residentes

Dentro del proceso de reforma de la imposición directa, el IRPF y el Impuesto sobre Sociedades pasan a ser impuestos que gravan sólo la obligación personal de contribuir. Así, las Diputaciones Forales aprobaron en abril de 1999 las respectivas Normas Forales del Impuesto sobre la Renta de no Residentes, como tributo directo que grava la renta obtenida en territorio vasco por las personas físicas y entidades no residentes en el Estado.

De esta forma, quedó regulada la sujeción por obligación real de contribuir, cada vez más importante como consecuencia de la creciente internacionalización de las relaciones económicas a las que el País Vasco no es ajeno.

La adaptación del Concierto Económico mediante la Ley 38/1997 supuso una ampliación de las competencias de las Diputaciones Forales sobre esta figura tributaria, pasando a recaudar el IRPF, el Impuesto sobre Sociedades, el Impuesto sobre el Patrimonio y el Impuesto sobre Sucesiones de los no residentes por los hechos imponibles devengados en el País Vasco.

El Impuesto sobre la Renta de no Residentes es un tributo concertado, que se rige por las mismas normas sustantivas y formales que las establecidas en cada momento por el Estado.

No obstante, a los establecimientos permanentes domiciliados en el País Vasco de personas o entidades residentes en el extranjero les será de aplicación la normativa autónoma de este impuesto si en el caso de ser personas o entidades residentes resultara de aplicación la normativa del Impuesto sobre Sociedades.

La normativa foral básica del Impuesto sobre la Renta de no Residentes es la siguiente:

Álava

- Norma Foral 7/1999, de 19 de abril, del Impuesto sobre la Renta de no Residentes.

buruzkoa.

- 107/2000 Foru Dekretua, balore negoziagarrien jaulkipenetik eratorritako interesen edo dibidenduen atxikipena egiteko prozedura ezartzekoa, batzuk zein besteak Ez-egoiliarren Errentaren gaineko Zergaren zergadunek establezimendu iraunkorrik ez dutela lortutakoak izanik.

Bizkaia

- Apirilaren 15eko 5/1999 Foru Araua, Ez-egoiliarren Errentaren gaineko Zergari buruzkoa.

- Irailaren 7ko 146/1999 Foru Dekretua, Ez-egoiliarren Errentaren gaineko Zergaren araudia onartzekoa.

Gipuzkoa

- Apirilaren 26ko 2/1999 Foru Araua, Ez-egoiliarren Errentaren gaineko Zergari buruzkoa.

- Maiatzaren 11ko 49/1999 Foru Dekretua, Ez-egoiliarren Errentaren gaineko Zergaren araudia onartzekoa.

IV.46 koadroan lurralde historikoetan 2006-2011 aldian bildutako zenbatekoaren bilakaera jaso da, eta bertan erakusten da diru-bilketaren beherakada izan dela azken urtean, urte arteko % 37,5 jaitsiera, hain zuzen ere.

2011. urtean, Estatuan bizi ez diren pertsona fisiko eta juridikoek euskal lurraldean eskuratutako errenta zerga zuzen moduan zergapetzen duen zuzeneko zergaren bilketak 82 miloi euroren goitik zenbatekoa iritsi du.

Lurralde bakoitzeko bilketaren banaketa analizatuz, Bizkaian Euskal Autonomia Erkidegoko bilketaren % 83 jaso zela ikusten dugu; Gipuzkoan, aldiz, bilketa % 10ekoa izan da, eta Arabakoa, gainerako % 7a.

Lurralde bakoitzean bilketaren bilakaeraren joera oso desberdina izan da. Horrela, Bizkaian eta Gipuzkoan, zerga-bilketak % 42,1eko eta % 5,6ko beherakuntza izan du,

- Decreto Foral 107/2000, que establece el procedimiento para hacer efectiva la aplicación de retención sobre los intereses o dividendos derivados de la emisión de valores negociables, obtenidos sin mediación de establecimiento permanente por contribuyentes del Impuesto sobre la Renta de no Residentes.

Bizkaia

- Norma Foral 5/1999, de 15 de abril, del Impuesto sobre la Renta de no Residentes.

- Decreto Foral 146/1999, de 7 de septiembre, por el que se aprueba el Reglamento del Impuesto sobre la Renta de no Residentes.

Gipuzkoa

- Norma Foral 2/1999, de 26 de abril, del Impuesto sobre la Renta de no Residentes.

- Decreto Foral 49/1999, de 11 de mayo, por el que se aprueba el Reglamento del Impuesto sobre la Renta de no Residentes.

El Cuadro IV.46, que recoge la evolución de la recaudación por Territorios Históricos en el período 2006-2011, muestra una fuerte reducción de la recaudación en el último año, concretamente una caída interanual del 37,5%.

En el año 2011, la recaudación del tributo directo que grava la renta obtenida en territorio vasco por las personas físicas y entidades no residentes en el Estado ha alcanzado un importe superior a los 82 millones de euros.

Analizando la distribución de la recaudación por territorios se aprecia que Bizkaia representa el 83% de la recaudación en la Comunidad Autónoma de Euskadi, mientras la recaudación en Gipuzkoa representa un 10% y la de Álava el 7% restante.

El comportamiento de la evolución de la recaudación por territorios ha sido muy desigual. Así, en Bizkaia y en Gipuzkoa, la recaudación experimentó una reducción del

hurrenez hurren. Araban, zerga-bilketa ia % 9 igo zen.

42,1 % y del 5,6% respectivamente. En Álava la recaudación aumentó casi un 9%.

Ez-egoiliarren Errentaren gaineko Zerga / Impuesto sobre la Renta de no Residentes
Diru-bilketaren bilakaera lurralde historikoka
Evolución de la recaudación por territorios históricos

ooo €

	ARABA ÁLAVA	BIZKAIA	GIPUZKOA	EUSKAL AE C.A. DE EUSKADI
2006	4.422	61.181	4.944	70.547
2007	9.130	159.781	6.890	175.801
2008	10.433	167.945	9.194	187.572
2009	9.555	95.164	8.916	113.635
2010	5.542	117.020	8.766	131.328
2011	6.032	67.791	8.276	82.099
% 07/06	106,5	161,2	39,4	149,2
% 08/07	14,3	5,1	33,4	6,7
% 09/08	-8,4	-43,3	-3,0	-39,4
%10/09	-42,0	23,0	-1,7	15,6
%11/10	8,8	-42,1	-5,6	-37,5

KOADROA / CUADRO IV.46

b. Oinordetza eta Dohaintzen gaineko Zerga

Araudi autonomoko zerga itundua da Oinordetza eta Dohaintzen gaineko Zerga. Foru-aldundiei dagokie zerga hori ordainaraztea haien lurralde-eremuan, baldin eta oinordetzaren kausatzaileak Euskadin bazuen ohiko bizilekua, dohaindutako ondasun higiezinak euskal lurraldean badaude eta dohaindutako ondasunen eta eskubideen dohaintza-emaileak euskal lurraldean badu ohiko bizilekua.

Araudi autonomopeko zerga izan arren, foru-aldundiek lurralde erkideko arauak aplikatuko dituzte, baldin eta bost urte baino gutxiago pasa badira kausatzaileak edo dohaintza-hartzaileak egoitza Euskadin eskuratu zuenetik zerga ordaindu beharra sortu den arte. Hauek dira zerga hori arautzen duten arauak:

Araba

- Maiatzaren 16ko 11/2005 Foru Araua, Oinordetza eta Dohaintzen gaineko Zergari buruzkoa.

- 74/2006 Foru Dekretua, azaroaren 29ko Diputatuen Kontseiluarena. Honen bidez, Oinordetzen eta Dohaintzen gaineko

b. Impuesto sobre Sucesiones y Donaciones

El Impuesto sobre Sucesiones y Donaciones es un impuesto concertado de normativa autónoma. Su exacción corresponde a las Diputaciones Forales dentro de su ámbito territorial cuando, en las sucesiones, el causante tenga su residencia habitual en el País Vasco y cuando, en las donaciones de bienes inmuebles, éstos radiquen en el territorio vasco, y en las de los demás bienes y derechos, cuando el donatario tenga su residencia habitual en dicho territorio.

A pesar de tratarse de un tributo de normativa autónoma, existe la salvedad de que las Diputaciones Forales apliquen las normas de territorio común, cuando el causante o donatario hubiese adquirido la residencia en el País Vasco con menos de cinco años de antelación a la fecha de devengo del Impuesto. La normativa que regula este Impuesto es la siguiente:

Álava

- Norma Foral 11/2005, de 16 de mayo, del Impuesto sobre Sucesiones y Donaciones.

- Decreto Foral 74/2006, del Consejo de Diputados de 29 de noviembre, que aprueba el Reglamento del Impuesto

Zergaren arautegia onartu zen.

Bizkaia

- Ekainaren 22ko 3/1993 Foru Dekretu Araugilea, Oinordetza eta Dohaintzen gaineko Zergari buruzkoa den otsailaren 15eko 2/1989 Foru Arauaren Testu Bategina onartzekoa.

- Ekainaren 5eko 107/2001 Foru Dekretua, Oinordetza eta Dohaintzen gaineko Zergaren Erregelamendua onartzekoa.

Gipuzkoa

- Urtarrilaren 11ko 3/1990 Foru Araua, Oinordetza eta Dohaintzen gaineko Zergari buruzkoa.

- Azaroaren 15eko 85/1994 Foru Dekretua, Oinordetza eta Dohaintzen gaineko Zergaren Erregelamendua onartzekoa.

2011n Oinordetza eta Dohaintzen gaineko Zergaren diru-bilketak % 9,4 gorakada jasan du.

Aurreko ekitaldian ez bezala, Gipuzkoako Lurralde Historikoan, zerga honen bilketak % 30,8 egin zuen gora; nahiz eta Araban izan bilketaren gorakada handiena, hain zuzen, % 41,7. Bizkaian, aldiz, behera egin zuen bilketak, % 8,5.

2011n zerga horren bilketa zerga itunduen bilketa osoaren % 0,67 izan zen.

2006-2011 epean bilketak lurralde historiko bakoitzean izan zuen bilakaera IV.47 Koadroan eta IV.21 Grafikoan jaso da.

sobre Sucesiones y Donaciones.

Bizkaia

- Decreto Foral Normativo 3/1993, de 22 de junio, por el que se aprueba el Texto Refundido de la Norma Foral 2/1989, de 15 de febrero, del Impuesto de Sucesiones y Donaciones.

- Decreto Foral 107/2001, de 5 de junio, por el que se aprueba el Reglamento del Impuesto de Sucesiones y Donaciones.

Gipuzkoa

- Norma Foral 3/1990, de 11 de enero, del Impuesto de Sucesiones y Donaciones.

- Decreto Foral 85/1994, de 15 de noviembre, por el que se aprueba el Reglamento del Impuesto de Sucesiones y Donaciones.

La recaudación por el Impuesto sobre Sucesiones y Donaciones en 2011 ha experimentado un aumento del 9,4%.

Al contra de lo ocurrido en el ejercicio anterior, en el Territorio Histórico de Gipuzkoa la recaudación aumenta un 30,8% por este impuesto, aunque es en Álava donde más aumenta la recaudación, un 41,7%. En Bizkaia, por el contrario, disminuye la recaudación un 8,5%.

La recaudación de este Impuesto representó en 2011 el 0,67% de la recaudación total por tributos concertados.

La evolución de la recaudación por Territorios Históricos en el período 2006-2011 se muestra en el Cuadro IV.47 y en el Gráfico IV.21 siguientes.

Oinordetza eta Dohaintzen gaineko Zerga / Impuesto sobre Sucesiones y Donaciones

Diru-bilketaren bilakaera lurralde historikoka

Evolución de la recaudación por territorios históricos

ooo €

	ARABA ÁLAVA	BIZKAIA	GIPUZKOA	EUSKAL AE C.A. DE EUSKADI
2006	7.317	46.655	22.376	76.348
2007	8.410	45.631	22.123	76.164
2008	10.071	45.789	25.969	81.829
2009	7.240	45.913	26.946	80.099
2010	7.799	40.678	22.064	70.541
2011	11.052	37.228	28.864	77.145
% 07/06	14,9	-2,2	-1,1	-0,2
% 08/07	19,8	0,3	17,4	7,4
% 09/08	-28,1	0,3	3,8	-2,1
%10/09	7,7	-11,4	-18,1	-11,9
%11/10	41,7	-8,5	30,8	9,4

KOADROA / CUADRO IV.47

Oinordetza eta Dohaintzen gaineko Zerga / Impuesto sobre Sucesiones y Donaciones

Diru-bilketaren bilakaera / Evolución de la recaudación 2006-2011

ooo €

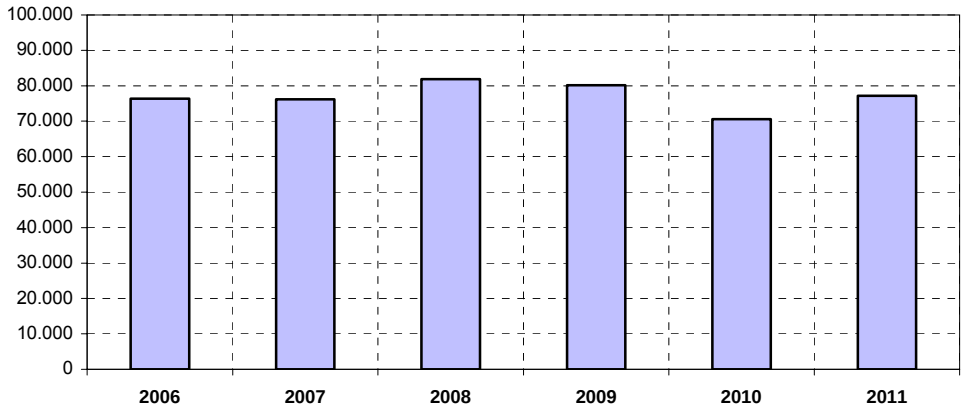

GRAFIKOA / GRÁFICO IV.21

c. Ondarearen gaineko Zerga

Kontzertu Ekonomikoan Ondarearen gaineko Zerga arautegi autonomoko zerga itundua dela ezartzen da. Hala ere, Kontzertu hori egokitu, aldatu eta zabaltzen duen 38/1997 Legea indarrean sartu arte, lurralde erkideean indarrean dauden arauak aplikatu ziren, aitorpenak-autolikidazioak aurkezteko eredu eta epeen eta ekitaldiaren barruan diru-sarreren modalitateen inguruko alorretan izan ezik.

Foru-aldundiei ala Estatuari dagokie hura ordainaraztea, zergadunak PFEZa zerga-administrazio bati ala besteari ordaindu behar dion erreparatuta. Horretarako, ez da

c. Impuesto sobre el Patrimonio

En el Concierto Económico se establece que el Impuesto sobre el Patrimonio es un tributo concertado de normativa autónoma. No obstante, hasta la entrada en vigor de la Ley 38/1997 por la que se adapta, modifica y amplía dicho Concierto, se aplicaron las normas vigentes en territorio común, excepto en lo relativo a modelos y plazos de presentación de las declaraciones-autoliquidaciones.

El Impuesto sobre el Patrimonio es exigido por las Diputaciones Forales o por el Estado, según que el contribuyente esté sujeto por IRPF a una u otra Administración tributaria,

kontuan hartzen zer lurraldetan dauden zergadunaren ondareko elementuak.

2008. urtean, Arabako eta Bizkaiko lurralde historikoek zerga hori araupetzen dituzten arauak indargabetu zituzten.

Araban, abenduaren 22ko 22/2008 Foru Arauaren artikulu bakarrrak Ondarearen gaineko Zerga indargabetu zuen 2008ko abenduaren 30ean, eta 2008ko urtarrilaren 1etik aurrera izan zituen ondorioak.

Ondarearen gaineko zergaren abenduaren 11ko 23/1991 Foru Arauari dagokionez, zerga horri lotzen zaizkien edo zerga hori aipatzen duten xedapen orokorren edukia osatzeko balio duten Ondarearen gaineko Zergaren arauak bakarrik geratuko dira indarrean, horiek aldatu arte.

Bizkaian, 2009rako zergen arloko neurriak onartu zituen abenduaren 10eko 7/2008 Foru Arauaren lehenengo xedapen indargabetzaileak, Ondarearen gaineko Zerga arautzen zuen abenduaren 17ko 11/1991 Foru Araua indargabetu zuen, indargabetzeak 2008ko urtarrilaren 1etik aurrera sortu zituela ondoreak.

Gipuzkoako Lurralde Historikoan, zergak indarrean jarraitu zuen 2008an, eta 2009ko abenduan indargabetu zen, Zenbait zergatan aldaketa jakin batzuk sartu zituen abenduaren 23ko 4/2009 Foru Arauaren lehenengo xedapen indargabetzailean xedatutakoaren arabera. Zerga hori arautzen zuen abenduaren 27ko 14/1991 Foru Araua indargabetu egin zen, eta urte horretako urtarrilaren 1etik aurrera izan zituen ondorioak.

con independencia del territorio donde radiquen los elementos patrimoniales.

En el año 2008, los Territorios Históricos de Álava y Bizkaia derogaron las normas que regulan este impuesto.

En Álava, el artículo único de la Norma Foral 22/2008, de 22 diciembre, derogó el Impuesto sobre el Patrimonio el 30 de diciembre de 2008, con efectos desde el 1 de enero de ese año.

La Norma Foral 23/1991, de 11 de diciembre, del Impuesto sobre el Patrimonio solo mantiene su vigencia, en cuanto a las normas del Impuesto que sirvan para completar el contenido de las disposiciones generales que se remitan o hagan referencia a dicho Impuesto, hasta que se proceda a la modificación de las mismas.

En Bizkaia la Disposición Derogatoria Primera de la Norma Foral 7/2008, de 10 diciembre, por la que se aprueban medidas tributarias para 2009, derogó, con efectos desde el 1 de enero de 2008, la Norma Foral 11/1991, de 17 diciembre, que regulaba el Impuesto sobre el Patrimonio.

En el Territorio Histórico de Gipuzkoa, el Impuesto siguió en vigor en 2008, derogándose en diciembre de 2009 según lo dispuesto en la disposición derogatoria primera de la Norma Foral 4/2009, de 23 diciembre por la que se introducen determinadas modificaciones tributarias. La Norma Foral 14/1991, de 27 diciembre, que regulaba el Impuesto quedó derogada con efectos desde el 1 de enero de ese año.

3.b. Zeharkako zergen kudeaketa

3.b.1. Balio Erantsiaren gaineko Zerga

a. Araudia

Espainia 1986an sartu zen Europako Ekonomia Erkidegoan, eta, geroztik, Balio Erantsiaren gaineko Zerga (BEZ) da zeharkako zergen ardatza. Horiek horrela, bertan behera utzi ziren ordura arte indarrean

3.b. Gestión de Impuestos Indirectos

3.b.1. Impuesto sobre el Valor Añadido

a. Normativa

Desde 1986 la imposición indirecta, como consecuencia de la incorporación de España a la Comunidad Económica Europea, gira en torno al Impuesto sobre el Valor Añadido (IVA). Se suprimieron buena parte de los

zeuden zeharkako zerga gehienak, eta egoera berrira egokitu zen Ekonomia ituna.

Europar Batasunean harmonizatutako zerga da BEZa, eta haren zenbait alderdi arautzera mugatzen da Estatuen araugintza-ahalmena. Egoera horrek eta zergaren ezaugarriek bultzatuta, Administrazio bakoitzak zerga hori ordainarazteko duen gaitasuna zehaztea izan da Euskal Autonomia Erkidegoaren eta Estatuaren ituntze-jardueren xedea. Horretarako, egitate zergagarrien sorrera-lekuekiko lotura puntuei eta subjektu pasiboen ezaugarriei erreparatu zaie. Horrez gain, finantza-doiketa berri bat sortu zen, zerga-administrazio bakoitzari egozgarri zitzaion BEZaren zenbatekoa doitzeko, haien lurraldean egindako kontsumo errealaren eta egiaz BEZagatik bildutako kopuruen arteko aldeei erreparatuta.

Honako arau hauek osatzen dute lurralde erkideko oinarrizko araudia: abenduaren 28ko 37/1992 Legeak, Balio Erantsiaren gaineko Zergari buruzkoak eta abenduaren 29ko 1624/1992 Errege Dekretuak, Balio Erantsiaren gaineko Zergaren Erregelamendua onartzekoak. Azken arau horrek beste hauek aldatu zituen: uztailaren 27ko 1041/1990 Errege Dekretua, zentsu-aitorpenei buruzkoa; martxoaren 9ko 338/1990 Errege Dekretua, Identifikazio Fiskaleko Zenbakiari buruzkoa; fakturatzeko betebeharrak arautzen dituen araudia onartzen duen eta Balio Erantsiaren gaineko Zergaren Erregelamendua aldatzen duen azaroaren 28ko 1496/2003 Errege Dekretua; eta irailaren 11ko 1326/1987 Errege Dekretua, Europako Ekonomia Erkidegoak zerga-informazioa trukatzeari buruz emandako zuzentarauen aplikazioari buruzkoa.

Horiek horrela, BEZaren kudeaketarekin lotutako alderdiak arautzera mugatzen da lurralde historikoetako erakunde eskudunen araugintza-gaitasuna; zehazki, aitorpenak eta sarrerak egiteko ereduak onestera eta sarrerak egiteko epeak finkatzera, likidazio-aldi bakoitzerako.

Araudi propioa egiteko muga horiek badituzte ere, lurralde historikoek zenbait xedapen eman dituzte, lurralde erkidegoko legedia egokitzeko. Hau da foru-araudia, lurraldez

impuestos indirectos hasta entonces vigentes, adaptándose el Concierto Económico a esta nueva realidad.

El IVA es un impuesto armonizado en la Unión Europea y la capacidad normativa de los Estados miembros se limita a determinados aspectos. Este hecho, y las características propias del Impuesto, han significado que en la concertación entre la Comunidad Autónoma de Euskadi y el Estado se atienda al reparto de la capacidad exaccionadora de cada Administración, según los puntos de conexión acordados para el lugar de realización de los hechos imponibles y las características de los sujetos pasivos. Se creó, además, un nuevo ajuste financiero por la diferencia entre el IVA atribuible a cada Administración tributaria, según el consumo real de su ámbito y el efectivamente recaudado por cada una de las Haciendas.

La normativa básica del territorio común comprende la Ley 37/1992, de 28 de diciembre, del Impuesto sobre el Valor Añadido y el Real Decreto 1624/1992, de 29 de diciembre, que aprueba el Reglamento del Impuesto sobre el Valor Añadido y modifica el Real Decreto 1041/1990, de 27 de julio, sobre declaraciones censales, el Real Decreto 338/1990, de 9 de marzo, sobre el Número de Identificación Fiscal, el Real Decreto 1496/2003, de 28 de noviembre, por el que se aprueba el Reglamento por el que se regulan las obligaciones de facturación, y se modifica el Reglamento del Impuesto sobre el Valor Añadido, y el Real Decreto 1326/1987, de 11 de septiembre, sobre aplicación de las Directivas de la Comunidad Económica Europea sobre intercambio de información tributaria.

De esta forma, la capacidad normativa de las Instituciones competentes de los Territorios Históricos se limita sólo a aspectos relacionados con la gestión del Impuesto, en concreto con los modelos de declaración e ingreso y los plazos de ingreso para cada período de liquidación.

No obstante, a pesar de esta limitación para contar una normativa propia, cada uno de los Territorios Históricos ha aprobado las disposiciones correspondientes que adaptan la legislación de territorio común. La normativa

lurralde:

Araba

- Urtarrilaren 19ko 12/1993 Foru Dekretu Arautzailea, Balio Erantsiaren gaineko Zergaren araudia onartzekoa.

- Diputatuen Kontseiluak apirilaren 27an emandako 124/1993 Foru Dekretua, Balio Erantsiaren gaineko Zergaren araudia onartzekoa.

Bizkaia

- Azaroaren 9ko 7/1994 Foru Araua, Balio Erantsiaren gaineko Zergari buruzkoa.

- Otsailaren 27ko 25/1996 Foru Dekretua, Balio Erantsiaren gaineko Zerga eta Zenbait Garraiobideren gaineko Zerga Berezia aitortzeko obligazioa ezartzekoa eta zerga horien aitorpen-likidazioak aurkezteko epeak zehaztekoa.

Gipuzkoa

- Abenduaren 29ko 102/1992 Foru Dekretua, Balio Erantsiaren gaineko Zerga egokitzekoa.

Zerga ezarri ondoren, Europako barne-merkatuaren sorrerarekin batera, erabat aldatu zen zerga, 1993ko urtarrilean. Egitate zergagarri berri bat sortu zen, Europar Batasunean eskuratutako ondasunak zergatzeko, eta, ondorioz, Estatu kideek aukera dute ondasunak trukatzeko, aduanako izapideak bete gabe, baina, betiere, zergak destinoan ordaintzeko printzipioa betez. Errealitate berrira egokitu zen Ekonomia Ituna, eta foru-ogasunek kudeatu zituzten eskurapen horiek; izan ere, lehen inportaziotzat jotzen ziren eta Estatuen eskumena zen haiek kudeatzea. Aldaketa horren ondorioz, handitu egin zen kudeaketa propioaren bidez bildutako dirua eta, horrekin lotuta, murriztu egin ziren BEZaren doikuntzatik jasotzen ziren sarrerak.

92/77/CEE zuzentarauak zerga-tasak harmonizatu zituen, eta, ondorioz, ezabatu egin zen % 28ko tasa gehitua. Bestalde, %

foral, desglosada por territorios, es la siguiente:

Álava

- Decreto Foral Normativo 12/1993, de 19 de enero, por el que se aprueba la normativa reguladora del Impuesto sobre el Valor Añadido.

- Decreto Foral 124/1993, del Consejo de Diputados de 27 de abril, por el que se aprueba el Reglamento del Impuesto sobre el Valor Añadido.

Bizkaia

- Norma Foral 7/1994, de 9 de noviembre, del Impuesto sobre el Valor Añadido.

- Decreto Foral 25/1996, de 27 de febrero, por el que se regula la obligación de declarar en el Impuesto sobre el Valor Añadido y en el Impuesto sobre Determinados Medios de Transporte y se determinan los periodos de presentación de las declaraciones-liquidaciones relativas a estos Impuestos.

Gipuzkoa

- Decreto Foral 102/1992, de 29 de diciembre, de adaptación de la Ley del Impuesto sobre el Valor Añadido.

Tras su implantación, la creación del mercado interior, enero 1993, supuso una profunda reforma. Surgió un nuevo hecho imponible, las adquisiciones intracomunitarias de bienes, permitiendo el intercambio entre Estados miembros sin necesidad de cumplir formalidades aduaneras y respetando el principio de tributación en destino. Se adaptó el Concierto Económico y las Haciendas Forales pasaron a gestionar estas adquisiciones, antes con carácter de importaciones y de competencia del Estado. El cambio implicó un aumento de la recaudación vía gestión propia y la correlativa reducción de los ingresos vía Ajuste IVA.

La armonización de los tipos impositivos derivada de la Directiva 92/77/CEE significó la eliminación del tipo incrementado del 28%.

3ko tasa txit murriztua sortu zen premiazko entrega eta prestazioei aplikatzeko. Tasa orokorra % 13tik al % 15era igo zen 1992ko abuztuan, tasak harmonizatzeko arauen eskakizuna baitzen hura, gutxienez, % 15ekoa izatea 1993ko urtarrilean. Gerora, 1995ean, puntu bat igo ziren tasak, eta, horrenbestez, tasa orokorra % 16an finkatu zen, murriztua % 7an eta oso murriztua % 4an (lehen % 15, % 6 eta % 3koak ziren, hurrenez hurren).

Por contra, se creó el tipo superreducido del 3% para entregas y prestaciones de primera necesidad. El tipo general subió del 13% al 15% en agosto de 1992, ya que la armonización de tipos exigía un tipo general en enero de 1993 no inferior al 15%. En 1995 se elevaron en un punto los tipos, pasando a ser del 16% el general, 7% el reducido y 4% el superreducido (antes 15%, 6% y 3%).

Azkenik, 2010eko uztailetik aurrera, zerga tasa murriztuak eta orokorrak gora egin dute, % 8 eta % 18 ezarri dira, hurrenez hurren.

Por último, desde el 1 de julio de 2010 los tipos reducido y general se han elevado, situándose en el 8% y 18%, respectivamente.

Hainbat gai eta kontzeptu tekniko nahiz kudeaketakoak izan dira urteetan zehar zergari hurrengo urteetan egin zaizkion aldaketen xede. Halaber, aldaketak egin behar izan dira, zergaren araudia egokitzeko, bai Estatuaren aurrekontu orokorretako legeek eta neurri fiskalek araututakora, bai Europako zuzentarauek araututakora, bai eta Europako Erkidegoetako Justizia Auzitegiak emandako epaiek erabakitakora.

Los cambios introducidos en la normativa del Impuesto a lo largo de los siguientes años afectan a diferentes materias y conceptos, en el orden técnico y de gestión, así como en adaptación a lo dispuesto en las Leyes de Presupuestos Generales del Estado y de Medidas Fiscales y a lo establecido por las Directivas Comunitarias y Sentencias del Tribunal de Justicia de las Comunidades Europeas.

Nabarmentzekoa da 2002an, Ekonomia Itun berria indarrean sartu ondoren, 6 milioi eurotara igo zela araupen- eta ordainarazpen-eskumenak administrazioei egozteko mugatzat jotako eragiketa-bolumen adierazgarria (muga hori, lehen, 500 milioi pezetakoa zen), bai eta 2007 ere, urte horretan 7 milioi eurora gehitu baita kopuru hori.

En particular, ha de destacarse 2002, como consecuencia de la entrada en vigor del nuevo Concierto Económico, cuando se aumentó a 6 millones de euros (antes 500 millones de pesetas) la cifra de volumen de operaciones relevante para atribuir la exacción del Impuesto entre Administraciones, y 2007, cuando dicha cifra se ha visto incrementada a 7 millones de euros.

b. Bildutako diruaren doiketa

b. El ajuste de la recaudación

Hau izan zen 2011n BEZak bildutako diruaren egokitzapena, kontzeptuz kontzeptu (mila eurotan):

El ajuste a la recaudación por el IVA 2011, desglosado por conceptos, fue el siguiente en miles de euros:

Aduanak / Aduana	621.879
Barne-eragiketak / Operaciones interiores	375.761
BEZaren doiketa, guztira / Total Ajuste-IVA	997.640
Sarrera-epeak / Plazos de ingreso:	
BEZaren doiketako 2010eko likidazioa / Ajuste-IVA Liquidación 2010	61.905
BEZaren doiketa/2011ko lehen hiruhilekoa / Ajuste-IVA/2011 1.er trimestre	274.971
BEZaren doiketa/2011ko bigarren hiruhilekoa / Ajuste-IVA/2011 2.º trimestre	236.881

BEZaren doiketa/2011ko hirugarren hiruhilekoa / Ajuste-IVA/2011 3.er trimestre 298.901

BEZaren doiketa/2011ko laugarren hiruhilekoa / Ajuste-IVA/2011 4.º trimestre....124.982

BEZaren doiketa, guztira / Total Ajuste IVA.....997.640

2010. urteari dagokionez, BEZaren doiketa gisa bildutako zenbatekoa 39.353 txikitu da, hau da, aurreko urtean baino % 3,8 gutxiago.

c. Estatistikak

BEZaren aitorpen bateratua (lurralde historikoka) eta zerga horren kontzeptuek autonomia-erkidego osorako 2006-2011 epean izan duten bilakaera azaltzen dute IV.48 eta IV.49 koadroek.

Barneko jardueretarako zerga-tasen araberako zerga-oinarriaren banaketan, tasa orokorrari % 81,26 zegozkien, eta tasa murriztu eta supermurriztuari % 14,04 eta % 4,78. Bestalde, erkidego barruan bereganatutakoaren zerga-oinarria barneko eragiketen oinarriaren % 10,43 izan zen eta baliokidetza errekargu araubide bereziarena, berriz, % 1,93.

Sortu den kuota 17.194 milioi euro baino gehiagokoa izan da eta, beraz, % 6,7 handiagotu da aurreko urtearekin alderatuz. Barne-eragiketetan eta erkidego barruan eskuratutakoetan sortutako kuota handiagotu egin zen, % 5,8 eta % 16,6, hurrenez hurren. Aldiz, baliokidetzako errekarguan txikiagotu egin zen, % 5,5.

Barne-eragiketei dagokien batez besteko tasa % 15,93 izan zen, aurreko urtean baino 83 ehunen gehiago, hain zuzen ere, erkidego barruan eskuratutakoena % 16,93 izan zen, hots, 82 ehunen gehiago, eta baliokidetzako errekargua % 1,43 izan zen, 2010ean baino hiru ehunen txikiagoa, alegia.

Kenkariei dagokienez, % 84 barneko jarduerenak izan ziren, hau da, % 5,4 gehitu ziren, erkidego barruan eskuratutakoenak % 11,9 izan ziren eta inportazioenak % 4. Kenkarien zenbateko osoa 13.936 milioi euro gainditu zen, aurreko ekitaldikoa baino % 6,9

Respecto del año 2010, el importe recaudado en concepto de Ajuste por IVA se redujó en 39.353 miles de euros, un 3,8% inferior al del año anterior.

c. Estadísticas

La declaración consolidada del IVA por Territorios Históricos y la evolución 2006-2011 de distintos conceptos del Impuesto para el conjunto de la Comunidad Autónoma se recogen en los Cuadros IV.48 y IV.49.

En la distribución de la base imponible por tipos impositivos para las operaciones interiores, correspondieron al tipo general el 81,26%, y el 14,04% y el 4,78% a los tipos reducido y superreducido. Por otro lado, la base imponible correspondiente a las adquisiciones intracomunitarias representó un 10,43% sobre la base de las operaciones interiores y la del régimen especial de recargo de equivalencia supuso un 1,93%.

La cuota devengada ha superado los 17.194 millones de euros, sufriendo un aumento porcentual respecto del año anterior del 6,7%. En las operaciones interiores y en las adquisiciones intracomunitarias la cuota devengada aumentó, respectivamente, un 5,8% y un 16,6%, mientras que el recargo de equivalencia disminuyó un 5,5%.

El tipo medio correspondiente a las operaciones interiores fue del 15,93%, 83 centésimas más que el del año anterior, el de las adquisiciones intracomunitarias 16,93%, 82 centésimas más, y el del recargo de equivalencia 1,43%, tres centésimas menos que en 2010.

En lo que respecta a las deducciones, el 84% correspondieron a operaciones interiores, experimentando un aumento del 5,4%, a las adquisiciones intracomunitarias el 11,9% y a las importaciones el 4%. El volumen total de las deducciones ha superado los 13.936

handiagoa.

Aurkeztutako aitorpen kopuruari dagokionez, 723.000 baino gehiago izan dira; beraz, orain direla bost urte hazitako joera jarraituz, 700.000 aitorpen baino gehiago aurkeztu dira.

II.3 eranskinean jasotzen dira lurralde historikoek bildutako BEZaren aitorpen bateratuak, koadroetan adierazita. Horiek egiteko erabili diren datuak zehazten dira kasu guztietan.

millones de euros, incrementándose un 6,9%.

En cuanto al número de declaraciones presentadas, se han superado las 723.000, siguiendo la senda iniciada cinco años atrás en la que se supera las 700.000 declaraciones presentadas.

En el Anexo II.3 aparecen los cuadros relativos a las declaraciones consolidadas del IVA de cada uno de los Territorios Históricos. En cada uno de los casos se especifican los datos tenidos en cuenta para su realización.

BEZAREN AITORPEN BATERATUA. EUSKAL AE 2011
DECLARACIÓN CONSOLIDADA IVA. C.A.DE EUSKADI 2011

000€

KONTZEPTUAK / CONCEPTOS	**ARABA**/ÁLAVA	**BIZKAIA**	**GIPUZKOA**	**EAE**/CAE
. 4 %	741.943	2.182.312	1.549.515	4.473.770
. 7 %	242	-11.210		-10.968
. 8 %	2.459.744	6.330.051	4.357.311	13.147.107
. 16 %	-4.415	-57.482		-61.897
. 18 %	12.751.742	40.799.462	22.561.705	76.112.909
. **Bestelako tasak** / Otros tipos		-66.371		-66.371
Guztira / Total	15.949.257	49.176.763	28.468.531	93.594.550
. 0,5 %	33.610	284.771	214.183	532.564
. 1 %	57.979	173.915	494.434	726.328
. 4 %	38.048	131.343	114.729	284.120
. 1,75%	56.213	207.344		263.558
Baliokidetasun-errekargua / Recargo de Equivalencia	185.850	797.374	823.346	1.806.571
Subjektu pasiboaren inbertsioa / Inversiones sujeto pasivo		2.807.749		2.807.749
Batasun barruko eskurapenak / Adquisic. Intracomunitarias	2.863.929	3.679.198	3.274.083	9.817.210
ZERGA-OINARRI, GUZTIRA TOTAL BASE IMPONIBLE	19.282.470	56.461.085	32.565.960	108.309.514
. 4 %	29.678	87.292	61.985	178.955
. 7 %	17	-785		-768
. 8 %	196.780	506.404	348.675	1.051.859
. 16 %	-706	-9.214		-9.921
. 18 %	2.295.314	7.343.899	4.061.744	13.700.957
. **Bestelako tasak** / Otros tipos		-11.047		-11.047
Guztira / Total	2.521.081	7.916.550	4.472.404	14.910.036
. 0,5 %	168	1.424	1.071	2.663
. 1 %	580	1.739	4.945	7.264
. 4 %	1.522	5.254	4.590	11.366
. 1,75%	984	3.629		4.612
Baliokidetasun-errekargua / Recargo de Equivalencia	3.253	12.045	10.606	25.905
Subjektu pasiboaren inbertsioa / Inversiones sujeto pasivo		504.797		504.797
Batasun barruko eskurapenak / Adquisic. Intracomunitarias	497.740	613.379	551.082	1.662.201
SORTUTAKO KUOTA, GUZTIRA TOTAL CUOTA DEVENGADA	3.114.117	9.046.772	5.034.092	17.194.981
BARNE ERAGIKETAK / OPERACIONES INTERIORES	2.105.672	5.914.397	3.688.959	11.709.028
INPORTAZIOAK / IMPORTACIONES	136.595	285.520	130.987	553.102
BATASUN BARRUKO ESKURAPENAK / ADQUISIC. INTRAC.	496.089	613.113	547.498	1.656.701
N.A. ETA A.KO ERREG. KONP. / COMP. RÉG. AGR. GAN. Y PESCA	9.907	2.545	3.287	15.738
INBERTSIOEN ERREGULARIZAZIOA / REGULARIZACION INVERSIONES	793	882	-64	1.611
KENKARIAK, GUZTIRA TOTAL DEDUCCIONES	2.749.056	6.816.457	4.370.667	13.936.180
SARRERAK / INGRESOS	715.374	2.948.505	1.283.434	4.947.313
KONPENTZAZIOAK / COMPENSACIONES	7.722	-28.752	-46.921	-67.950
ITZULKETAK / DEVOLUCIONES	345.370	-735.014	659.782	270.138
BATASUN BARRUKO SALMENTAK / ENTREGAS INTRACOMUNITARIAS	3.425.773		4.614.932	8.040.705
ESPORTAZIOAK / EXPORTACIONES	1.825.733		3.625.527	5.451.260
AITORTZAILE KOPURUA / Nº CONTRIBUYENTES	26.532	90.727	60.749	178.008
AITORPEN KOPURUA / Nº DECLARACIONES	115.437	363.165	244.523	723.125

LURRALDE HISTORIKOEI DAGOZKIEN DATUAK II.3 ERANSKINEAN DAUDE / INFORMACIÓN CORRESPONDIENTE A LOS TERRITORIOS HISTÓRICOS EN EL ANEXO II.3

KOADROA / CUADRO IV.48

BEZAREN AITORPEN BATERATUAREN BILAKAERA EAEN

EVOLUCIÓN DECLARACIÓN CONSOLIDADA DEL IVA C.A. DE EUSKADI

000€

KONTZEPTUAK / CONCEPTOS	2011		2010		2009		2008		2007		2006
	ZENBATEKOA IMPORTE	%10/09	ZENBATEKOA IMPORTE	%09/08	ZENBATEKOA IMPORTE	%09/08	ZENBATEKOA IMPORTE	%08/07	ZENBATEKOA IMPORTE	%07/06	ZENBATEKOA IMPORTE
4%	4.473.770	37,1	3.263.709	5,8	3.086.091	-12,6	3.531.037	7,1	3.296.963	7,9	3.056.414
8%	-10.968	-100,2	5.029.391	-64,3	14.094.310	-10,6	15.773.785	-0,5	15.847.239	1,4	15.623.237
18%	-61.897	-100,2	27.021.514	-64,4	75.929.962	-18,6	93.307.685	0,0	93.353.453	5,6	88.382.158
Guztira / Total	93.594.550	0,3	93.340.507	0,5	92.887.507	-17,5	112.565.336	0,1	112.491.291	5,1	107.059.613
0,5%	532.564	1,1	526.556	0,3	525.102	0,0	524.941	6,9	491.149	1,3	484.698
1%	726.328	-3,5	753.008	-2,1	769.149	27,0	605.557	5,1	576.247	1,5	567.477
4%	284.120	-6,9	305.277	-2,6	313.356	-11,7	354.888	-8,1	386.159	5,2	366.913
Baliokidetasun-errekargua / Recargo de Equivalencia	1.806.571	-3,6	1.873.453	-0,4	1.881.766	7,4	1.752.257	3,9	1.686.567	2,9	1.638.571
Batasun barruko eskurapenak / Adquisiciones Intracomunitarias	9.817.210	10,9	8.849.111	28,3	6.896.117	-35,7	10.730.096	-1,9	10.935.526	11,3	9.823.849
ZERGA-OINARRI, GUZTIRA TOTAL BASE IMPONIBLE	108.309.514	1,1	107.163.303	3,8	103.250.271	-19,3	127.906.828	0,2	127.698.346	4,6	122.098.536
4%	178.955	36,9	130.679	5,9	123.448	-12,6	141.246	7,0	132.023	7,9	122.325
8%	-768	-100,2	352.057	-64,3	986.817	-10,6	1.104.266	-0,5	1.109.314	1,4	1.093.660
18%	-9.921	-100,2	4.323.442	-64,4	12.148.915	-18,6	14.929.396	0,0	14.936.853	5,6	14.141.732
Guztira / Total	14.910.036	5,8	14.098.963	6,4	13.253.017	-18,0	16.167.589	-0,1	16.177.118	5,3	15.357.290
0,5%	2.663	1,1	2.633	0,3	2.626	0,0	2.625	6,9	2.456	1,4	2.423
1%	7.264	-3,5	7.529	-2,1	7.691	-1,4	7.803	5,8	7.376	2,7	7.181
4%	11.366	-6,9	12.212	-2,6	12.534	-10,8	14.057	-9,0	15.446	5,3	14.675
Baliokidetasun-errekargua / Recargo de Equivalencia	25.905	-5,5	27.425	-0,8	27.649	-5,2	29.155	-0,7	29.357	4,4	28.122
Batasun barruko eskurapenak / Adquisiciones Intracomunitarias	1.662.201	16,6	1.425.393	37,3	1.037.925	-36,6	1.636.381	-2,6	1.680.663	11,2	1.512.032
SORTUTAKO KUOTA, GUZTIRA TOTAL CUOTA DEVENGADA	17.194.981	6,7	16.116.045	10,3	14.607.032	-20,1	18.290.503	0,0	18.297.488	6,4	17.203.813
BARNE ERAGIKETAK / OPERACIONES INTERIORES	11.709.028	5,4	11.110.852	10,4	10.066.809	-21,0	12.746.146	1,2	12.594.073	5,8	11.900.395
INPORTAZIOAK / IMPORTACIONES	553.102	12,9	489.918	35,9	360.566	-45,4	660.166	2,9	641.449	11,8	573.973
BATASUN BARRUKO ESKURAPENAK / ADQUIS. INTRACOM.	1.656.701	16,9	1.416.637	37,1	1.033.506	-36,4	1.624.520	-1,9	1.655.311	10,1	1.503.790
N.A. ETA A.KO ERREG / RÉG. AGR. GAN. Y PESCA	15.738	18,0	13.337	22,9	10.855	-44,5	19.550	27,7	15.309	10,1	13.903
INBERTSIOEN ERREGULARIZAZIOA / REGULAR. INVERSIONES	1.611	-17,5	1.953	8,7	1.797	-6,0	1.912	-6,1	2.037	115,3	946
KENKARIAK, GUZTIRA TOTAL DEDUCCIONES	13.936.180	6,9	13.032.697	13,6	11.473.533	-23,8	15.052.295	1,0	14.908.180	6,5	13.993.007
SARRERAK / INGRESOS	4.947.313	4,4	4.740.035	17,9	4.019.801	-18,8	4.952.831	-5,1	5.220.761	7,7	4.848.020
KONPENTZAZIOAK / COMPENSACIONES	-67.950	-146,6	145.801	-15,8	173.086	-186,0	-201.275	-575,9	42.294	15,5	36.607
ITZULKETAK / DEVOLUCIONES	270.138	-81,9	1.489.664	-1,6	1.513.153	-20,1	1.893.484	8,8	1.739.764	15,6	1.505.044
AITORPEN KOPURUA / NÚMERO DECLARACIONES	723.125	0,6	718.471	-0,2	720.139	-1,4	730.553	0,7	725.185	3,4	701.127

KOADROA / CUADRO IV.49

3.b.2. Fabrikazioko Zerga Bereziak

a. Araudia

Europar Batasunak zerga-mugak kendu ondoren, Batasuneko Estatu kideek bere egin behar izan dute zeharkako zergei eta, batik bat, zerga bereziei buruzko araudiak, eta, halaber, haiek harmonizatzeko prozesu bati ekin behar izan diote. Europar Batasunak onartutako zuzentarauen transposizioa egin du Estatu espainiarrak, eta, ondorioz, Espainiako zuzenbideko arau bilakatu dira haiek. Hala, osatuta dago zerga berezien arau-esparrua, bai Europar batasunean, bai Estatu espainiarrean.

BEZarekin gertatzen den moduan, Estatuak une bakoitzean ezarrita dituen edukizko eta formazko arauak erabiliko dira (abenduaren 28ko 38/1992 Legea, Zerga Bereziei buruzkoa eta uztailaren 7ko 1165/1995 Errege Dekretua, Zerga Berezien Erregelamendua onartzekoa) zerga bereziak eraentzeko, alde batera utzita, orain ere, aitorpen-ereduak eta sarrera-epeak finkatzeko arauak.

Hauek dira zerga berezien alorrean itundutako zergak: Alkoholaren eta Edari Eratorrien gaineko zerga, Tarteko Ekoizkinen gainekoa, ardoaren eta hartzitutako edarien gainekoa, Garagardoaren gainekoa, Hidrokarburoen gainekoa, Tabako Moten Fabrikazioaren gainekoa eta elektrizitatearen gainekoa.

Araba

- Diputatuen Kontseiluak otsailaren 16an emandako Zerga Araugintzako 1/1999 Premiazko Dekretua, zerga bereziak arautzekoa.

Bizkaia

- Bizkaiko Lurralde Historikoaren zergei buruzko araudia Ekonomia Itun berriari egokitzeko, otsailaren 3ko 2003/2. Foru-araua.

- Irailaren 8ko 94/1998 Foru Dekretua, Zerga Bereziak aitortzeko obligazioa ezartzekoa eta zerga horien aitorpen-

3.b.2. Impuestos Especiales de Fabricación

a. Normativa

La adaptación de la imposición indirecta, y en particular de la imposición por Impuestos Especiales, a la nueva realidad sin fronteras fiscales de la Unión Europea ha supuesto un proceso de armonización y adopción por todos los Estados miembros de la normativa comunitaria. La aprobación de un conjunto de Directivas comunitarias y su transposición al Derecho español han configurado el marco definitivo de la imposición por Impuestos Especiales a nivel comunitario y, también, en el conjunto del Estado.

Así, del mismo modo que ocurre para el IVA, en el Concierto Económico se establece que los Impuestos Especiales se regirán por las mismas normas sustantivas y formales que las establecidas en cada momento por el Estado (Ley 38/1992, de 28 de diciembre, de Impuestos Especiales y Real Decreto 1165/1995, de 7 de julio, por el que se aprueba el Reglamento de los Impuestos Especiales), a excepción de los modelos y plazos de ingreso.

El ámbito de la concertación abarca los tributos que gravan el alcohol y bebidas alcohólicas como los Impuestos sobre la Cerveza, sobre el Vino y Bebidas Fermentadas, sobre Productos Intermedios y sobre el Alcohol y Bebidas Derivadas, así como los Impuestos sobre Hidrocarburos, sobre las Labores del Tabaco y sobre la Electricidad.

Álava

- Decreto Normativo de Urgencia Fiscal 1/1999, del Consejo de Diputados de 16 de febrero, que regula los Impuestos Especiales.

Bizkaia

- Norma Foral 2/2003, de 3 de febrero, por la que se adapta la normativa tributaria del Territorio Histórico de Bizkaia al nuevo Concierto Económico.

- Decreto Foral 94/1998, de 8 de septiembre, por el que se regula la obligación de declarar en los Impuestos

likidazioak aurkezteko epeak zehaztekoa.

Especiales de Fabricación y se determinan los períodos de presentación de las declaraciones-liquidaciones relativas a los mismos.

Gipuzkoa

- Martxoaren 3ko 20/1998 Foru Dekretua, Gipuzkoako lurralde historikoko zerga-araudia Zerga Bereziei buruzkoa den abenduaren 28ko 38/1992 Legeak araututakora egokitzekoa.

Ekonomia Itunak zenbait doiketa arautzen ditu, zerga hauengatik egitekoak, Euskal Autonomia Erkidegoan bildutako zenbatekoei: Alkoholaren eta Alkoholetik Eratorritako Edarien gaineko Zergagatik, Tarteko Ekoizkinen gaineko Zergagatik, Garagardoaren gaineko Zergagatik, Hidrokarburoen gaineko Zergagatik eta Tabako Moten gaineko Zergagatik.

BEZaren doiketako eskemari jarraitzen diote doiketa horiek, kontsumo-indizeei eta zergei egozgarri zaien diru-bilketako gaitasunari erreparatzen baitiote, lurralde bakoitzean.

Fabrikazioko zerga bereziak biltzeko, foru-aldundiek, alde batetik, zergaren gestio autonomoa egiten dute, eta, bestetik, dirua eskuratzen dute doiketen bidez. Doiketak banaketa horizontaleko koefizienteak aplikatuz egiten dira, eta, adierazia dugun moduan, haien ehuneko zehatza Herri Dirubideen Euskal Kontseiluak erabakitzen ditu ekitaldi bakoitzerako.

b. Bildutako diruaren doiketa

Hauek izan ziren, 2011n, Fabrikazioko Zerga Berezien bilketari egindako doiketak, kontzeptuetan banatuta eta mila eurotan adieraziak:

Gipuzkoa

- Decreto Foral 20/1998, de 3 de marzo, por el que se adapta la normativa tributaria del Territorio Histórico de Gipuzkoa a lo dispuesto en la Ley 38/1992, de 28 de diciembre, de Impuestos Especiales.

Además, en el Concierto se incorporan unos ajustes a la recaudación real obtenida por el País Vasco por los siguientes Impuestos: Alcohol y Bebidas Derivadas, Productos Intermedios, Cerveza, Hidrocarburos y Labores del Tabaco.

Estos ajustes repiten el esquema ya utilizado en el IVA, recurriendo para ello a los índices de consumo y la capacidad recaudatoria atribuibles a cada uno de los impuestos y ámbitos territoriales.

La atribución de la recaudación de los Impuestos Especiales de Fabricación entre las Diputaciones Forales se realiza, tanto la recaudación por gestión propia como la obtenida de los ajustes, en función de los coeficientes de distribución horizontal acordados para cada ejercicio en el seno del Consejo Vasco de Finanzas Públicas.

b. El ajuste de la recaudación

Los ajustes a la recaudación por los Impuestos Especiales de Fabricación en 2011, desglosados por conceptos, fueron los siguientes en miles de euros:

Sarrera-epeak / Plazos de ingreso:

Baba. zerga berezien doiketako 2010eko likidazioa / Ajustes-IIEE Liquidación 2010 ..... -52.690

FZBen doiketa/2011ko lehen hiruhilekoa / Ajuste-IIEE/2011 1.er trimestre..... 2.928

FZBren doiketa/2011ko bigarren hiruhilekoa / Ajuste-IIEE/2011 2.º trimestre ..... -30.264

FZBen doiketa/2011ko hirugarren hiruhilekoa / Ajuste-IIEE/2011 3.er trimestre 43.266

FZBen doiketa/2011eko laugarren hiruhilekoa / Ajuste-IIEE/2011 4.º trimestre ..... -22.575

FZBen doiketa, guztira / Total Ajuste IIEE ..... -59.335

c. Estatistikak

Fabrikazioko zerga bereziengatik bildutako zenbatekoa, 2011 ekitaldian, 1.381.046 mila eurotik gorakoa izan zen, doiketak barne. IV.50 Koadroan azaltzen da nola banatu zen kopuru hori lurralde historikoetan.

c. Estadísticas

La recaudación obtenida en 2011 superó los 1.381.046 miles de euros, incluyendo los ajustes, y su reparto por Territorios Históricos se recoge en el Cuadro IV.50.

EUSKAL AUTONOMIA ERKIDEGOAN FABRIKAZIOKO ZERGA BEREZIENGATIK BILDUTAKO ZENBATEKOAK, 2011 EKITALDIAN
RECAUDACIÓN POR IMPUESTOS ESPECIALES DE FABRICACIÓN EN LA C.A. DE EUSKADI 2011

000€

KONTZEPTUAK / CONCEPTOS	**ARABA /** ÁLAVA	**BIZKAIA**	**GIPUZKOA**	**EAE /** CAE
Berezko kudeaketa / Gestión propia	231.740	693.561	455.745	1.381.046
. **Alkohola, Eratorriak eta Bitartekoak** . Alcohol, Derivados e Intermedios	2.538	7.597	4.992	15.127
. **Hidrokarburoak** / Hidrocarburos	161.396	483.035	317.406	961.837
. **Tabako-motak** / Labores del Tabaco	51.737	154.840	101.747	308.323
. **Garagardoa** / Cerveza	1.082	3.238	2.128	6.447
. **Elektrizitatea** / Electricidad	14.987	44.853	29.473	89.312
Doitzeak / Ajustes	-9.956	-29.798	-19.580	-59.335
. **Alkohola, Eratorriak eta Bitartekoak** . Alcohol, Derivados e Intermedios	7.285	21.803	14.327	43.414
. **Hidrokarburoak** / Hidrocarburos	-39.338	-117.732	-77.363	-234.432
. **Tabako-motak** / Labores del Tabaco	19.457	58.233	38.266	115.956
. **Garagardoa** / Cerveza	2.639	7.898	5.190	15.727
Guztira / Total	221.783	663.764	436.165	1.321.712
. **Alkohola, Eratorriak eta Bitartekoak** . Alcohol, Derivados e Intermedios	9.823	29.399	19.319	58.541
. **Hidrokarburoak** / Hidrocarburos	122.059	365.303	240.044	727.405
. **Tabako-motak** / Labores del Tabaco	71.194	213.073	140.012	424.279
. **Garagardoa** / Cerveza	3.721	11.136	7.317	22.174
. **Elektrizitatea** / Electricidad	14.987	44.853	29.473	89.312

KOADROA / CUADRO IV.50

Hidrokarburoen gaineko zergan 727 miloi euro baino pixka bat gehiago bildu zen, aurreko urtean baino % 6,3 gutxiago, eta kopuru osoaren % 55 izan zen. Norbere kudeaketaren ondoriozko bilketa 961.837 mila eurokoa izan zen, eta haren egokitzapen negatiboak horren % 24,4 izan ziren.

Kontsumoak behera egin izana izan liteke zerga honetan gutxiago biltzearen arrazoia. Kontsumoak behera egin baitu, batetik,

El Impuesto sobre Hidrocarburos, con una recaudación algo superior a los 727 millones de euros y un 6,3% menos que en el año anterior, supuso el 55% del total. La recaudación por gestión propia alcanzó los 961.837 miles de euros y sus ajustes negativos supusieron un 24,4% de la misma.

Esta disminución recaudatoria cabe atribuirla a un descenso en el consumo como consecuencia, por una parte, en la caida en

turismoen matrikulazioak urritu egin direlako, eta, bestetik, krisi ekonomikoak eraginda garraioa bera ere murriztu egin delako.

Halaber, Tabakogintzaren gaineko zergak kopuru osoaren % 32,1 bildu zuen (424.279 mila euro), hau da, aurreko ekitaldian baino % 0,4 gutxiago. Norbere kudeaketan zein doiketen ondorio, hurrenez hurren, -% 14,8ko eta % 80,1eko gehikuntzak egin dira. 2010ean norbere kudeaketaren bilketa % 84,9koa izan bazen ere guztira bildutakotik, ehuneko hori % 72,7ra arte murriztu zen 2011n.

Norbere kudeaketaren bilketa jaitsi izanaren arrazoia hauxe izan daiteke: aplikatu behar zaizkion zerga-tasak azken urteotan handitu egin ziren arren, kontsumoek jaitsi ziren ehuneko handiagoan.

Bilketan gertatutako hori azaltzeko, aipa ditzagun tabakoa kontsumitzeak osasunari zer kalte egiten dion nabarmentzeko diren hainbat kanpaina, eta tabakoaren kontrako politikak gogortu izana, hala zenbait tabako-laboreren publikoarentzako salmenta-prezioak igotzea nola kostu baxuko markako tabakoa edo biribiltzeko tabakoa erosteko joera berria.

Alkoholaren eta edari alkoholdunen gaineko zergekin (garagardoarena barne) 80.715 milioi euro bildu ziren, guztizko zenbatekoaren % 6 baino gehiago. Beraz, % 3,2ko beherakada egon zen. Kasu honetan, bilketaren % 73,3 doikuntzen ondoriozkoa izan zen.

Elektrizitatearen gaineko zergari dagokionez, bilketa 89.312 mila eurokoa izan zen, hau da, aurreko urteko ekitaldian baino % 6 gutxiago, jasotako guztiaren % 6,7. Jaitsiera horren arrazoia kontsumoaren bilakaera ahulak ematen du, bereziki.

3.b.3. Beste zeharkako zerga batzuk

a. Ondare Eskualdaketen eta Egintza Juridiko Dokumentatuen gaineko Zerga

las matriculaciones de turismos, y, por otra, a la contracción del transporte como consecuencia de los efectos perniciosos que ha supuesto la crisis económica.

A continuación el Impuesto sobre las Labores del Tabaco representó el 32,1% del total, alcanzando los 424.279 miles de euros, un 0,4% menos que en el ejercicio anterior. Tanto en gestión propia como por ajustes se han producido variaciones porcentuales del -14,8% y del 80,1%, respectivamente. Mientras que en 2010 la recaudación en gestión propia tuvo un peso sobre el total recaudado de un 84,9%, este porcentaje ha descendido en 2011 hasta el 72,7%.

La caída de la recaudación por gestión propia cabe explicarla porque, aunque en los últimos años se han incrementado los tipos de gravamen que le son de aplicación, los consumos bajaron en una proporción superior.

Como motivos que pueden explicar esta caída en la recaudación cabría apuntar el efecto que han tenido anteriores campañas sanitarias sensibilizadoras sobre los riesgos que ocasiona el consumo de tabaco sobre la salud y el endurecimiento de las políticas antitabaco, unido a un aumento de los precios de venta el público de tabaco y un desplazamiento del consumo hacia marcas de bajo coste y picadura de liar.

Los impuestos que gravan el alcohol y las bebidas alcohólicas, entre las que incluimos la cerveza, acumularon una recaudación de 80.715 miles de euros, algo más de un 6% del total y una caída del 3,2%. En este caso el 73,3% de la recaudación provino de los ajustes.

En cuanto al Impuesto sobre la Electricidad, la recaudación alcanzó los 89.312 miles de euros, un 6% menos que en el ejercicio anterior, y supuso el 6,7% de la recaudación total. Este descenso recaudatorio cabe explicarlo por la débil evolución del consumo fundamentalmente.

3.b.3. Otros Impuestos Indirectos

a. Impuesto sobre Transmisiones Patrimoniales y Actos Jurídicos Documentados

Egitate zergagarrien multzo heterogeneo bat zergapetzen du zeharkako zerga honek, baina zerga horrek bildutako zenbatekoen azterketa egiteko, egitate horien sailkapen hau egin daiteke: irabazizko ondare-eskualdaketak, sozietate-eragiketak eta egintza juridiko dokumentatuak.

Araudi autonomopeko zerga itundua da, baina, hala ere, lurralde erkideko arauek arautuko dituzte sozietate-eragiketak, kanbio-letrak edo horien ordezko balioa edo igorpen-zeregina duten agiriak. Hauek dira zerga hori arautzen duten oinarrizko foru-arauak:

Araba

- Martxoaren 31ko 11/2003 Foru Araua, Ondare Eskualdaketen eta Egintza Juridiko Dokumentatuen gaineko Zergari buruzkoa.

- Diputatuen Kontseiluak abenduaren 30ean emandako 66/2003 Foru Dekretua, Ondare Eskualdaketen eta Egintza Juridiko Dokumentatuen gaineko Zergaren araudia onartzekoa.

Bizkaia

- Martxoaren 23ko 3/1989 Foru Araua, Ondare Eskualdaketen eta Egintza Juridiko Dokumentatuen gaineko Zergari buruzkoa.

- Ekainaren 5eko 106/2001 Foru Dekretua, Ondare Eskualdaketen eta Egintza Juridiko Dokumentatuen gaineko Zergaren araudia onartzekoa.

Gipuzkoa

- Abenduaren 30eko 18/1987 Foru Araua, Ondare Eskualdaketen eta Egintza Juridiko Dokumentatuen gaineko Zergari buruzkoa.

Zerga horrek, 2011ko ekitaldian, 157.007 mila euro bildu zituen Euskal Autonomia Erkidegoan. Horietatik, 98.531 mila euro irabazi eta guztiko eskualdaketei eta sozietate-eragiketei dagozkie, eta 58.475 mila euro egintza juridiko dokumentatuei. Zerga honekin bildutako zenbatekoak asmatu du behera egiten, eta % 43 izan da hiru

Es un impuesto indirecto que grava un conjunto heterogéneo de hechos imponibles clasificados para su análisis recaudatorio en: transmisiones patrimoniales onerosas y operaciones societarias, y actos jurídicos documentados.

Es un tributo concertado de normativa autónoma, salvo en las operaciones societarias, letras de cambio y documentos que suplan a las mismas o realicen función de giro, regidos por normativa común. La regulación foral básica de este Impuesto está contenida en las normas siguientes:

Álava

- Norma Foral 11/2003, de 31 de marzo, del Impuesto sobre Transmisiones Patrimoniales y Actos Jurídicos Documentados.

- Decreto Foral 66/2003, del Consejo de Diputados de 30 de diciembre, que aprueba el Reglamento del Impuesto sobre Transmisiones Patrimoniales y Actos Jurídicos Documentados.

Bizkaia

- Norma Foral 3/1989, de 23 de marzo, del Impuesto sobre Transmisiones Patrimoniales y Actos Jurídicos Documentados.

- Decreto Foral 106/2001, de 5 de junio, por el que se aprueba el Reglamento del Impuesto sobre Transmisiones Patrimoniales y Actos Jurídicos Documentados.

Gipuzkoa

- Norma Foral 18/1987, de 30 de diciembre, del Impuesto sobre Transmisiones Patrimoniales y Actos Jurídicos Documentados.

La recaudación total en el 2011 por este Impuesto en el conjunto del País Vasco ascendió a 157.007 miles de euros, desglosados en 98.531 miles de euros en concepto de transmisiones onerosas y operaciones societarias y a 58.475 en concepto de actos jurídicos documentados. La recaudación obtenida por este impuesto ha

lurralde historikoetan. Kontzeptu bi horien batuketak zerga itunduen bidezko bilketaren kopuru osoaren % 1,4 pilatu zuen.

experimentado un fuerte retroceso en los tres territorios históricos del 43%. La suma de ambos conceptos supuso el 1,4% de la recaudación total por tributos concertados.

ONDARE-ESKUALDAKETEN ETA EGINTZA JURIDIKO DOKUMENTATUEN GAINEKO ZERGAK BILDUTAKO ZENBATEKOEN BILAKAERA, LURRALDE HISTORIKOKA
EVOLUCIÓN DE LA RECAUDACIÓN DEL IMPUESTO SOBRE TRANSMISIONES PATRIMONIALES Y ACTOS JURÍDICOS DOCUMENTADOS POR TERRITORIOS HISTÓRICOS

000€

	ARABA / ÁLAVA		**BIZKAIA**		**GIPUZKOA**		**EAE** / CAE	
	KE eta SE T.O y O.S.	**E.J.D.** A.J.D.	**KE eta SE** T.O y O.S.	**E.J.D.** A.J.D.	**KE eta SE** T.O y O.S.	**E.J.D.** A.J.D.	**KE eta SE** T.O y O.S.	**E.J.D.** A.J.D.
2006	33.864	22.596	208.881	67.521	125.201	46.487	367.946	136.604
2007	38.504	21.828	214.140	64.899	119.484	48.140	372.128	134.867
2008	18.433	18.769	98.673	58.239	67.956	38.536	185.062	115.544
2009	14.078	14.354	89.521	48.892	48.637	31.960	152.236	95.206
2010	14.383	12.602	133.567	39.799	46.838	28.544	194.788	80.944
2011	12.887	8.200	52.541	30.596	33.103	19.679	98.531	58.475
% 07/06	13,70	-3,40	2,52	-3,88	-4,57	3,56	1,14	-1,27
% 08/07	-52,13	-14,01	-53,92	-10,26	-43,13	-19,95	-50,27	-14,33
% 09/08	-23,63	-23,52	-9,27	-16,05	-28,43	-17,06	-17,74	-17,60
% 10/09	2,16	-12,21	49,20	-18,60	-3,70	-10,69	27,95	-14,98
% 11/10	-10,40	-34,93	-60,66	-23,12	-29,32	-31,06	-49,42	-27,76

KOADROA / CUADRO IV.51

ONDARE-ESKUALDAKETEN ETA EGINTZA JURIDIKO DOKUMENTATUEN GAINEKO ZERGAK EUSKAL AUTONOMIA ERKIDEGOAN BILDUTAKO ZENBATEKOEN BILAKAERA
EVOLUCIÓN DE LA RECAUDACIÓN DEL IMPUESTO SOBRE TRANSMISIONES PATRIMONIALES Y ACTOS JURÍDICOS DOCUMENTADOS EN LA C.A. DE EUSKADI

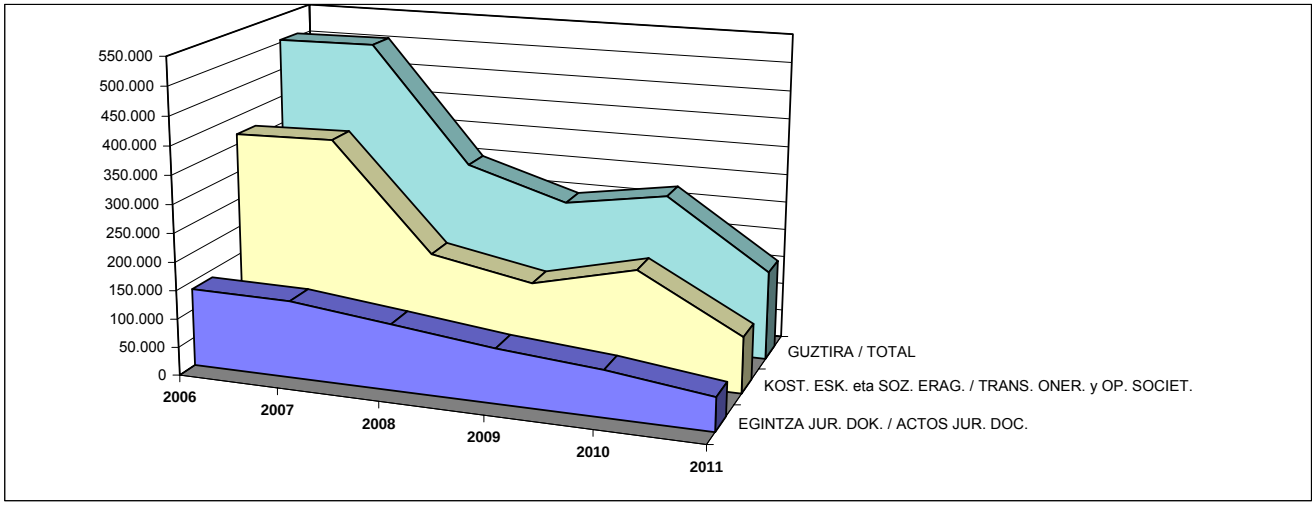

GRAFIKOA / GRÁFICO IV.22

2011n, 2008. eta 2009. urteetan izan zuen bezala, bilketaren nondik norakoen berri ematen duen bilakaerak beherakada sakona izan du ondarea eskualdatzearen gaineko zergari dagokionez; alegia, zerga honengan eragin handia daukala krisi ekonomikoak,

En el año 2011, al igual que sucedía en los años 2008 y 2009, el comportamiento evolutivo de la recaudación en concepto de tranmisiones patrimoniales experimenta un fuerte descenso; a saber, la incidencia que sigue teniendo en este impuesto la crisis

bigarren eskuko etxebizitzaren salmenta oraindik ere motel doalako, eta, gainera, bigarren eskuko etxeen prezioa merketu egin dela.

Bizkaiak, beherakada handia izan du bilketan, % 60 baino handiagoa, finantza-erakunde garrantzitsu batek 2010ean egin duen kapital-handitzearen likidazioaren ondorioz.

Hiru Lurralde Historikoetan, Egintza Juridiko Dokumentuen gaineko zergaren bilketak behera egin du, tarteka, % 23,1 - % 34,9 bitarteko portzentaje-galera eta guzti.

b. Zenbait Garraiobideren gaineko Zerga Berezia

Zerga hau 1993tik aurrera dago indarrean, eta zerga itundua da. Zerga-harmonizazioko prozesuaren baitan, Europar Batasuneko kide diren Estatu guztietan Balio Erantsiaren gaineko Zergaren tasa gehitua kendu ondoren jaso zen zerga hau euskal zerga-sisteman.

1995ean, ehuneko puntu bat jaitsi zen zergaren tasa, eta hura % 12an finkatu zen. Lur-eremu guztietan ibil daitezkeen ibilgailu homologatuek % 6ko zerga-tasa ordaintzen hasi ziren. 1996an, tasa hori % 9ra igo zen, eta 1997an, berriz, % 12ra.

Airearen kalitateari eta atmosferaren babesari buruzko azaroaren 15eko 34/2007 Legea 2007an onartu zen (horren bidez zerga hori berregituratu egiten du), nahiz eta aplikazioko eraginak 2008ko urtarrilaren 1etik aurrera izan ziren (zortzigarren xedapen gehigarria).

Zeuzkan berritasunen artean, honako hau aipatu behar da: zerga-tasen aplikaziorako, CO2ko igorpen ofizialei erreparatu beharko zaie. Zerga-tasen tartea, horrenbestez, % 0ren eta % 14,75en artekoa da.

económica en cuanto al mantenimiento de la ralentización en la venta de viviendas de segunda mano unido a una disminución en el precio de estas.

En el caso de Bizkaia, registra una caída considerable de su recaudación, más del 60%, como consecuencia de la liquidación de una ampliación de capital realizada en 2010 por una entidad financiera importante.

En los tres Territorios Históricos la recaudación por Actos Jurídicos Documentados disminuye, con unos descensos porcentuales que se sitúan en la horquilla 23,1%-34,9%.

b. Impuesto Especial sobre Determinados Medios de Transporte

Este Impuesto, vigente desde 1993, tiene el carácter de tributo concertado. Su incorporación al sistema tributario vasco fue debida a la supresión en todos los Estados miembros de la Comunidad Europea del tipo incrementado en el Impuesto sobre el Valor Añadido, con ocasión de la armonización de los tipos de este Impuesto.

En 1995 se redujo un punto porcentual el tipo impositivo, quedando en el 12%. Los vehículos tipo todo terreno homologados comenzaron a tributar por este Impuesto al tipo impositivo del 6%, en 1996 al 9% y a partir de 1997 al 12%.

En 2007 se aprobó la Ley 34/2007, de 15 de noviembre, de calidad del aire y protección de la atmósfera, por la que se reestructuró este Impuesto, aunque los efectos de su aplicación fueron a partir de 1 de enero de 2008 (disposición adicional octava).

Entre las novedades que presentaba cabe destacarse que, para la aplicación de los tipos impositivos, habrá de atenderse a las emisiones oficiales de CO2, rebajándose las tarifas a aplicar a los vehículos menos contaminantes. La horquilla de tipos impositivos oscila entre el 0% y el 14,75%.

ZENBAIT GARRAIOBIDEREN GAINEKO ZERGAK BEREZIAK BILDUTAKO ZENBATEKOEN BILAKAERA, LURRALDE HISTORIKOKA

EVOLUCIÓN DE LA RECAUDACIÓN DEL IMPUESTO ESPECIAL SOBRE DETERMINADOS MEDIOS DE TRANSPORTE POR TERRITORIOS HISTÓRICOS

000€

	ARABA / ÁLAVA	BIZKAIA	GIPUZKOA	EAE / CAE
2006	11.484	37.615	21.251	70.351
2007	12.568	41.321	23.112	77.001
2008	7.248	26.613	15.336	49.197
2009	5.732	20.006	11.411	37.150
2010	5.645	18.524	10.171	34.339
2011	3.557	12.854	8.342	24.753
% 07/06	9,44	9,85	8,76	9,45
% 08/07	-42,33	-35,59	-33,65	-36,11
% 09/08	-20,91	-24,83	-25,59	-24,49
% 10/09	-1,52	-7,41	-10,87	-7,57
% 11/10	-36,98	-30,61	-17,98	-27,92

KOADROA / CUADRO IV.52

2011n lurralde historikoen multzo osoaren bilketa 24.753 mila eurokoa izan zen, hots, aurreko urtean baino % 27,9 txikiagoa. Zergaren aurreko egituratik eratorritako aurreko zerga-tasak aplikatu zituen azken ekitalditik (2007), bilketak beherakada izan du. Euskal Autonomia Erkidegoko zerga itunduen ondoriozko bilketa osoaren % 0,2 izan zen, eta bere aurrekontuen gauzatze-maila % 60,5ekoa izan zen.

En el conjunto de los Territorios Históricos la recaudación en 2011 ascendió a 24.753 miles de euros, con una disminución porcentual respecto al año anterior del 27,9%. Desde el último ejercicio (2007) en el que se aplicaron los anteriores tipos impositivos derivados de la anterior estructura del impuesto, la recaudación se ha ido desmoronando. Representó un 0,2% de la recaudación total por tributos concertados en el País Vasco, siendo su grado de ejecución presupuestaria del 60,5%.

Lurraldez lurralde, denetan aurreko urtean baino gutxiago jaso den orokorrean, bereziki Araban eta Bizkaian.

A nivel territorial, en todos los territorios se ha producido una recaudación inferior a la del año precedente, acusándose en Araba/Álava y Bizkaia.

Hala, Araban, bildutakoak ia % 37 jaitsi du ere; Gipuzkoan, ordea, erabat alderantziz izan da, eta portzentajez ia % 18 jaitsi da. Bizkaian, gutxitze portzentuala izan da, % 30,6.

Así, mientras que en Araba/Álava casi se desploma la recaudación casi un 37%, Gipuzkoa se sitúa en el otro extremo ya que ha experimentado una disminución porcentual de cerca del 18%. En Bizkaia, el decremento porcentual es el 30,6%.

Bilketaren beherakada hori ulertzeko, kontuan hartu behar da, batetik, BEZ zergan puntu batzuk igo direla, batez ere, automobilen salmentari eraginez, eta, bestetik, 2000E Plana delakoak erdietsi nahi zituen helburuak bertan behera geratu izana.

Como motivos principales que pueden explicar la disminución recaudatoria, podrían señalarse la subida en puntos en el IVA que afecta principalmente a la venta de automóviles, así como el agotamiento de los objetivos perseguidos con el Plan 2000E.

2000E plan horren bitartez, diru-laguntzak eman ziren kutsagarritasun txikiko ibilgailuak erosteko. Horretarako baja eman behar zitzaien ibilgailu zaharrei, eta 2.000 euroko

Mediante este Plan 2000E se subvencionaba la adquisición de vehículos poco contaminantes, para lo cual había que dar de baja vehículos antiguos, mediante la

zuzeneko laguntza ematen zen.

c. Zenbait Hidrokarburoren Txikizkako Salmentaren gaineko Zerga

Autonomia-erkidegoen finantziazio-ereduari buruzko arau-esparruaren baitan eman zen abenduaren 27ko 24/2001 Legea, Neurri Fiskalak, Administratiboak eta Lan Arlokoak ezartzekoa, 2002ko urtarrilaren 1ean indarrean sartzeko. Zenbait Hidrokarburoren Txikizkako Salmentaren gaineko Zerga ezarri zuen lege horrek, eta berariaz arautu zuen zerga horrek bildutako dirua osasun-arloko gastuak estaltzeko, eta, beharrezkotzat jotzen bada, ingurumen-jarduerek sortako gastuak estaltzeko erabiliko dela.

Arau hauek osatzen dute lurralde erkideko arau-esparrua: Neurri Fiskalak, Administratiboak eta Lan Arlokoak ezartzekoa den abenduaren 27ko 24/2001 Legeko 9. artikulua eta ekainaren 17ko 1554/2002 Agindua Zenbait Hidrokarburoren Txikizkako Salmentaren gaineko Zerga kudeatzeko arauak onartzekoa.

Hau da zerga horren oinarrizko foru-araudia:

Araba

- Diputatuen Kontseiluak ekainaren 4an emandako Zerga Araugintzako 3/2002 Premiazko Dekretua, Zenbait Hidrokarburoren Txikizkako Salmentaren gaineko Zerga arautzekoa.

- Diputatuen Kontseiluak uztailaren 9an emandako 40/2002 Foru Dekretua, Zenbait Hidrokarburoren Txikizkako Salmentaren gaineko Zerga kudeatzeko arauak onartzekoa.

Bizkaia

- Ekainaren 28ko 6/2002 Foru Araua, Zenbait Hidrokarburoren Txikizkako Salmentaren gaineko Zergari buruzkoa.

- Uztailaren 1eko 1986/2002 Foru Agindua, Zenbait Hidrokarburoren Txikizkako Salmentaren gaineko Zergaren hiruhileko aitorpen-likidazioko 569 eredua onartzekoa eta hura kudeatzeko zenbait

concesión de una ayuda directa por importe de 2.000 euros.

c. Impuesto sobre las Ventas Minoristas de Determinados Hidrocarburos

En el marco del modelo de financiación de las Comunidades Autónomas y con efectos a partir del 1 de enero de 2002, con la Ley 24/2001, de 27 de diciembre, de Medidas Fiscales, Administrativas y del Orden Social se estableció este nuevo Impuesto sobre las Ventas Minoristas de Determinados Hidrocarburos, quedando afectada su recaudación a la cobertura de los gastos en materia de sanidad y, en su caso, de los gastos como consecuencia de actuaciones medioambientales.

La normativa del territorio común está contenida en el artículo 9 de la Ley 24/2001, de 27 de diciembre, de Medidas Fiscales, Administrativas y del Orden Social y la Orden 1554/2002, de 17 de junio, por la que se aprueban las normas de gestión del Impuesto sobre las Ventas Minoristas de Determinados Hidrocarburos.

La normativa foral básica de este Impuesto es la siguiente:

Álava

- Decreto Normativo de Urgencia Fiscal 3/2002, del Consejo de Diputados de 4 de junio, regulador del Impuesto sobre las Ventas Minoristas de Determinados Hidrocarburos.

- Decreto Foral 40/2002, del Consejo de Diputados de 9 de julio, que aprueba las normas de gestión del Impuesto sobre las Ventas Minoristas de Determinados Hidrocarburos.

Bizkaia

- Norma Foral 6/2002, de 28 de junio, del Impuesto sobre las Ventas Minoristas de Determinados Hidrocarburos.

- Orden Foral 1986/2002, de 1 de julio, por la que se aprueba el Modelo 569 de declaración-liquidación trimestral del Impuesto sobre las Ventas Minoristas de Determinados Hidrocarburos y se dictan

arau ematekoa.

Gipuzkoa

- Martxoaren 20ko 2/2002 Foru Araua, Zenbait Hidrokarburoren Txikizkako Salmentaren gaineko Zergari buruzkoa.

- Uztailaren 15eko 736/2002 Foru Agindua, Zenbait Hidrokarburoren Txikizkako Salmentaren gaineko Zerga kudeatzeko arauak onartzekoa.

Zeharkako zerga da, eta zenbait hidrokarburoren kontsumoa zergapetzen du, fase bakarrean, produktu horien txikizkako salmenta egitean. Zergatutako produktuari erreparatuta, 0,024 euro igo dezake haien prezioa litroko, eta, zehazki, fuel-olioaren kasuan, igoera 0,001 eurokoa da, kiloko. Aukera ematen zaie autonomia-erkidegoei zergaren tasa, gehienez, tasa bakoitzaren ehuneko bikoitzeraino igotzeko; hala ere, Euskal Autonomia Erkidegoan ez da aukera erabili.

Ekonomia Itunak arautzen du Estatuak unean-unean ezarritako funtsezko eta formazko arauek arautuko dutela hura, eta lurralde historikoetako erakunde eskudunek zergaren tasa erabaki dezaketela, lurralde erkidean indarrean dauden mugen barruan. Halaber, aitorpenak eta sarrerak egiteko ereduak onetsi ahal izango dituzte lurralde historikoek, baina eredu horietan lurralde erkideko ereduetako datu berak jasoz, gutxienez; eta sarrerak egiteko epeak jarri ahal izango dituzte likidazio-aldi bakoitzerako, baina epe horiek ezingo dute alde handirik izan Estatuko Administrazioak ezarritakoekin.

Fabrikazioko Zerga Bereziekin gertatzen den moduan, zerga horren diru-bilketa foru-aldundien artean banatzeko, banaketa horizontaleko koefizienteak aplikatzen dira, Herri Dirubideen Euskal Kontseiluak ekitaldi bakoitzerako erabakitakoak.

determinadas normas de gestión.

Gipuzkoa

- Norma Foral 2/2002, de 20 de marzo, del Impuesto sobre las Ventas Minoristas de Determinados Hidrocarburos.

- Orden Foral 736/2002, de 15 de julio, por la que se aprueban las normas de gestión del Impuesto sobre las Ventas Minoristas de Determinados Hidrocarburos.

Se trata de un impuesto indirecto que recae sobre el consumo de determinados hidrocarburos, gravando, en fase única, las ventas minoristas de dichos productos. Significa el aumento de hasta 0,024 euros por litro, según sea el producto gravado, que en el caso del fuelóleo es de 0,001 por kilo, permitiéndose que las Comunidades Autónomas incrementen dichos tipos hasta un máximo del doble de cada tipo, incremento no aplicado en el País Vasco.

En la concertación se dice que se regirá por las mismas normas sustantivas y formales que las establecidas en cada momento por el Estado, pudiendo las instituciones competentes de los Territorios Históricos establecer los tipos de gravamen del Impuesto dentro de los límites vigentes en cada momento en territorio común, aprobar los modelos de declaración e ingreso, que contendrán al menos los mismos datos que los de territorio común, y señalar plazos de ingreso para cada período de liquidación, que no diferirán sustancialmente de los establecidos por la Administración del Estado.

Como en el caso de los Impuestos Especiales de Fabricación, la atribución de la recaudación entre las Diputaciones Forales se realiza en función de los coeficientes de distribución horizontal acordados para cada ejercicio en el seno del Consejo Vasco de Finanzas Públicas.

ZENBAIT HIDROKARBUROREN TXIKIZKAKO SALMENTAREN GAINEKO ZERGAK BILDUTAKO ZENBATEKOEN BILAKAERA, LURRALDE HISTORIKOKA
EVOLUCIÓN DE LA RECAUDACIÓN DEL IMPUESTO SOBRE LAS VENTAS MINORISTAS DE DETERMINADOS HIDROCARBUROS POR TERRITORIOS HISTÓRICOS

000€

	ARABA / ÁLAVA	**BIZKAIA**	**GIPUZKOA**	**EAE /** CAE
2006	8.180	25.426	16.485	50.091
2007	8.770	26.062	17.125	51.957
2008	8.995	26.587	17.486	53.068
2009	8.698	25.687	17.051	51.436
2010	8.331	24.702	16.233	49.266
2011	8.113	24.282	15.956	48.350
% 06/05	7,22	2,50	3,88	3,73
% 07/06	2,56	2,02	2,11	2,14
% 08/07	-3,30	-3,38	-2,49	-3,07
% 09/08	-4,22	-3,84	-4,80	-4,22
% 11/10	-2,61	-1,70	-1,71	-1,86

KOADROA / CUADRO IV.53

Hamargarren ekitaldia izan da zerga indarrean jarri zenetik (2002ko urtarrilaren 1etik, hain zuzen ere), eta, guztira, 48.350 mila euro bildu dira zerga honen ondorioz, aurreko ekitaldian bildutakoa baino % 1,9 gutxiago, orduan lortutako bilketaren aldean. 2008an goia jo duen ondoren, bilketak beherakada izan du hirugarren ekitaldiz jarraian. Euskal Autonomia Erkidegoko zerga itunduen ondoriozko bilketa osoaren % 0,4 baino zerbait gehiago izan zen, eta bere aurrekontuko aurreikuspenen gaineko gauzatze-maila % 89,4 izan zen.

Es el decimo ejercicio desde la implantación del Impuesto el 1 de enero de 2002, alcanzando la recaudación por este tributo los 48.350 miles de euros, lo que significó un decremento del 1,9% sobre la recaudación obtenida en el ejercicio anterior. Es el tercer ejercicio consecutivo en el que la recaudación experimenta una disminución después de haber alcanzado el techo en 2008. Representó algo más del 0,4% de la recaudación total por tributos concertados en el País Vasco y el grado de ejecución sobre las previsiones presupuestarias fue del 89,4%.

d. Aseguru-sarien gaineko Zerga

Neurri Fiskalak, Administratiboak eta Lan Arlokoak ezartzekoa den abenduaren 30eko 13/1996 Legeak sortu zuen Aseguru-sarien gaineko Zerga, eta, berariaz, 1997ko urtarrilaren 1etik aurrera dago indarrean. Europar Batasuneko Estatu kide gehienek jasotzen dituzte beren legedietan zerga honen egitate zergagarriak; hau da, aseguru- eta kapitalizazio-eragiketak.

Lurralde historikoek emandako arau hauek osatzen dute zerga horren oinarrizko foru-araudia:

d. Impuesto sobre las Primas de Seguros

El Impuesto sobre las Primas de Seguros, vigente desde el 1 de enero de 1997, fue creado por la Ley 13/1996, de 30 de diciembre, de Medidas Fiscales, Administrativas y de Orden Social, contemplando el gravamen de un hecho imponible, las operaciones de seguro y capitalización, previsto en la mayoría de los Estados miembros de la Unión Europea.

La normativa foral básica de este Impuesto se contiene en las siguientes disposiciones de los Territorios Históricos:

Araba

Álava

- Diputatuen Kontseiluak irailaren 30ean emandako Zerga Araugintzako 12/1997 Premiazko Dekretua, Aseguru-sarien gaineko Zerga arautzekoa.

Bizkaia

- Irailaren 16ko 2/1997 Foru Dekretu Arautzailea, Aseguru-sarien gainezko zergari buruzkoa.

Gipuzkoa

- Urriaren 21eko 70/1997 Foru Dekretua, Gipuzkoako lurralde historikoko zerga-araudia Neurri Fiskalak, Administratiboak eta Lan Arlokoak ezartzekoa den abenduaren 30eko 13/1996 Legeak Aseguru-sarien gaineko Zergari buruz arututakora egokitzekoa.

Zeharkako zerga da, eta fase bakarrean zergapetzen ditu aseguru- eta kapitalizazio-eragiketak. Ordaindutako primaren edo kuotaren zenbatekoa da zergaren zerga-oinarria, eta haren zerga-tasa % 6koa da (1997 ekitaldian % 4 izan zen).

Ekonomia Itunak dio itundutako zerga dela, eta Estatuak unean-unean ezarritako funtsezko eta formazko arauek arautuko dutela. Nolanahi ere, lurralde historikoetako erakunde eskudunek aitorpenak eta sarrerak egiteko ereduak onetsi ahal izango dituzte, baina eredu horietan lurralde erkideko ereduetako datu berberak jasoko dira, gutxienez; eta sarrerak egiteko epeak jarri ahal izango dituzte likidazio-aldi bakoitzerako, baina epe horiek ezingo dute alde handirik izan Estatuko Administrazioak ezarritakoekin.

- Decreto Normativo de Urgencia Fiscal 12/1997, del Consejo de Diputados de 30 de septiembre, por el que se regula el Impuesto sobre las Primas de Seguros.

Bizkaia

- Decreto Foral Normativo 2/1997, de 16 de septiembre, del Impuesto sobre las Primas de Seguros.

Gipuzkoa

- Decreto Foral 70/1997, de 21 de octubre, por el que se adapta la normativa tributaria del Territorio Histórico de Guipúzcoa a lo dispuesto en la Ley 13/1996, de 30 de diciembre, de Medidas Fiscales, Administrativas y de Orden Social, en lo referente al Impuesto sobre las Primas de Seguros.

Se trata de un tributo de naturaleza indirecta que grava, en fase única, las operaciones de seguro y capitalización. La base imponible está constituida por el importe de la prima o cuota satisfecha, siendo el tipo impositivo del 6% (durante 1997 fue del 4%).

En el Concierto Económico se establece que es un tributo concertado que se regirá por las mismas normas sustantivas y formales que las establecidas en cada momento por el Estado. No obstante, las Instituciones competentes de los Territorios Históricos podrán aprobar los modelos de declaración e ingreso, que habrán de contener al menos los mismos datos que los de territorio común, y señalar plazos de ingreso para cada período de liquidación, que no diferirán sustancialmente de los establecidos por la Administración del Estado.

ASEGURU-SARIEN GAINEKO ZERGAK BILDUTAKO ZENBATEKOEN BILAKAERA, LURRALDE HISTORIKOKA
EVOLUCIÓN DE LA RECAUDACIÓN DEL IMPUESTO SOBRE LAS PRIMAS DE SEGUROS POR TERRITORIOS HISTÓRICOS

000€

	ARABA / ÁLAVA	BIZKAIA	GIPUZKOA	EAE / CAE
2006	10.421	37.851	23.668	71.940
2007	11.472	40.618	26.031	78.121
2008	10.155	41.621	25.365	77.141
2009	9.185	39.939	23.797	72.921
2010	10.590	40.575	24.883	76.048
2011	10.846	41.242	25.295	77.383
% 07/06	10,08	7,31	9,99	8,59
% 08/07	-11,48	2,47	-2,56	-1,25
% 09/08	-9,55	-4,04	-6,18	-5,47
% 10/09	15,30	1,59	4,57	4,29
% 11/10	2,42	1,64	1,65	1,76

KOADROA / CUADRO IV.54

Zerga honen ondoriozko bilketa 77.383 mila eurokoa izan zen 2011. urtean, eta, beraz, % 1,7 gehitu zen aurreko ekitaldiarekin alderatuz, hau da, 2010. urteko joera egonkortu da.

Lurraldez lurralde, ikusten dugu hiru Lurralde Historikoetan egin duela gora zerga honen bilketak, ezberdintasun handirik gabe batzuen eta besteen aldean.

Aurrekontuko aurreikuspenen gaineko gauzatze-maila % 93,7koa izan zen, eta Euskal Autonomia Erkidegoko zerga itunduen ondoriozko bilketa osoaren pisu erlatiboa % 0,7 ingurukoa izan zen.

La recaudación por este Impuesto alcanzó en 2011 los 77.383 miles de euros, lo que supuso un incremento del 1,7% respecto al ejercicio anterior, manteniendo la tendencia del año 2010.

A nivel territorial, los tres Territorios Históricos han aumentado la recaudación, sin grandes diferencias entre ellas.

El grado de ejecución fue del 93,7% sobre las previsiones presupuestarias y su peso relativo en relación con el total de la recaudación por tributos concertados en el País Vasco fue de cerca del 0,7%.

e. Ikatzaren gaineko Zerga Berezia

Azaroaren 18ko 22/2005 Legeak sortuta (2005eko azaroaren 19ko BOE, 277. zenbakia), 2005eko azaroaren 20tik dago indarrean Ikatzaren gaineko Zerga; izan ere, lege horrek Espainiako ordenamendu juridikora ekartzen ditu Europar Batasuneko zenbait zuzentarau produktu energetikoei eta Estatu kideetako sozietate nagusi eta filialei aplikatu beharreko araubide fiskal komunari buruzkoak. Halaber, Europar Batasuneko esparruan pentsio-funtsetara eta mugaz gaindi egindako ekarpenen araubide fiskala arautzen du lege horrek.

Zerga berri hori ezarri da 2003/96/CE zuzentarauak hala aginduta, zuzentarau

e. Impuesto Especial sobre el Carbón

El Impuesto Especial sobre el Carbón, vigente desde el 20 de noviembre de 2005, fue creado mediante la Ley 22/2005, de 18 de noviembre, por la que se incorporan al ordenamiento jurídico español diversas directivas comunitarias en materia de fiscalidad de productos energéticos y electricidad y del régimen fiscal común aplicable a las sociedades matrices y filiales de estados miembros diferentes, y se regula el régimen fiscal de las aportaciones transfronterizas a fondos de pensiones en el ámbito de la Unión Europea (BOE nº 277 de 19 de noviembre de 2005).

Este nuevo impuesto es consecuencia de la Directiva 2003/96/CE que obliga a los Estados

horrek xedatzen baitu zenbait produktu energetikori (besteak beste, ikatzari) zergak aplikatu behar zaizkiela.

Maiatzaren 23ko 12/2002 Legea aldatzen duen urriaren 25eko 28/2007 Legearen bitartez (lege horren bidez, hain zuzen ere, Euskal Autonomia Erkidegoko Ekonomia Ituna onartu zen) zerga hori itundu da, eta administrazioetako bakoitzaren araugintza- eta ordainarazpen-eskumena mugatu da.

Ez daukagu zerga horri buruzko 2011ko zerga-bilketaren daturik; hala ere, praktikan, kontsumitutako ikatz ia guztiari (elektrizitatea sortzeko erabilitakoa, siderurgia- eta metalurgia-arloetan erabilitakoa, mineralogia-prozesuetan erabilitakoa eta etxean kontsumitutakoa) Legeak araututako salbuespenak edo lotura gabeziako zioak aplikatuko zaizkio, eta, ondorioz, zergak ez du ia efekturik izango.

3.c. Jokoaren gaineko Zerga

Jokoaren gainean ezartzen diren zergei dagokienez, bi tasa bereizi behar dira: alde batetik, Zozketa, Tonbola, Apustu eta Ausazko Konbinazioen gaineko Zerga Tasa, Tasa Fiskalen Testu Bategineko IV. kapituluko II. tituluak araututakoa, 1966ko abenduaren 1ean; eta, bestetik, Zori, Enbido eta Adur Jokoen gaineko Tasa (kasinoak, bingoak, makina automatikoak eta txartelen bidezko jokoak), otsailaren 25eko 16/1977 Errege Lege Dekretuak araututakoa.

Ekonomia Itunak arautzen du foru-aldundien eskumena izango dela, euskal lurraldean, jokoaren gaineko tasa kudeatzea, ikuskatzea, berrikustea eta biltzea, eta lurralde erkideko zerga-arauak aplikatuko direla, egitate zergagarriak eta subjektu pasiboak zehazteko.

Lurralde historikoek emandako arau hauek osatzen dute zerga horren oinarrizko foru-araudia:

Araba

- Otsailaren 14ko 5/2005 Foru Araua, Arabako Jokoaren gaineko Zergari buruzkoa.

Bizkaia

miembros a someter a tributación toda una serie de productos energéticos, entre los que se incluye el carbón.

Mediante la Ley 28/2007, de 25 de octubre, por la que se modifica la Ley 12/2002, de 23 de mayo, por la que se aprueba el Concierto Económico con la Comunidad Autónoma del País Vasco se ha procedido a concertar este impuesto, delimitándose la competencia normativa y exaccionadora de cada una de las Administraciones.

No se dispone de datos de recaudación de 2011 de este impuesto, si bien, en la práctica, la casi totalidad del consumo de carbón (producción de electricidad, siderurgia y metalurgia, procesos mineralógicos y consumo doméstico) estará cubierta por los supuestos de no sujeción o exención que prevé la Ley, por lo que desde el punto de vista recaudatorio no tendrá prácticamente efectos.

3.c. Tributo sobre el Juego

En materia de fiscalidad sobre el juego es necesario diferenciar entre las tasas que gravan las rifas, tómbolas, apuestas y combinaciones aleatorias recogidas en el Capítulo IV del Título II del Texto Refundido de Tasas Fiscales de 1 de diciembre de 1966 y la tasa que grava los juegos de suerte, envite y azar (casinos, bingo, máquinas automáticas y juego mediante boletos) establecida por el Real Decreto Ley 16/1977, de 25 de febrero.

De acuerdo con el Concierto Económico la gestión, inspección, revisión y recaudación de la Tasa sobre el Juego en el territorio vasco corresponderá a las respectivas Diputaciones Forales, aplicando la misma normativa tributaria que en Territorio Común en lo que se refiere al hecho imponible y sujeto pasivo.

La normativa foral básica de este Impuesto se contiene en las siguientes disposiciones de los Territorios Históricos:

Álava

- Norma Foral 5/2005, de 14 de febrero, por la que se regula el Tributo sobre el Juego en el Territorio Histórico de Álava.

Bizkaia

- Martxoaren 10eko 3/2005 Foru Araua, Bizkaiko Jokoaren gaineko Zergari buruzkoa.

Gipuzkoa

- Otsailaren 1eko 1/2005 Foru Araua, Gipuzkoako Jokoaren gaineko Zergari buruzkoa.

Jokoaren gaineko zerga-tasaren ondoriozko bilketak 2011ko ekitaldian jaitsiera izan du 2010ean bildutakoarekin alderatuz. Euskal Autonomia Erkidegoko multzoan 54.100 mila eurokoa izan zen, hau da, 2010. urtean baino 4.600 mila euro gutxiago, eta ondorioz, ia % 8 baino gutxiagoko jaitsiera jasan zuen.

Datu horien xehetasunak lurralde historiko bakoitzaren arabera jaso dira IV.55 koadroan.

Lurraldeka aztertuta, Bizkaia eta Gipuzkoa izan dira bilketan beherakada, nolanahi, % 8 baino gehiago. Araban, % 4,8 egin du behera bilketak portzentajeetan.

Aurrekontuaren gauzatze-maila % 89,5ekoa izan da.

- Norma Foral 3/2005, de 10 de marzo, General por la que se regula el Tributo sobre el Juego en el Territorio Histórico de Bizkaia.

Gipuzkoa

- Norma Foral 1/2005, de 1 de febrero, por la que se regula el Tributo sobre el Juego en el Territorio Histórico de Gipuzkoa.

La recaudación total por la Tasa Fiscal sobre el Juego en el ejercicio 2011 ha disminuido respecto a la obtenida en 2010, ascendiendo, en el conjunto del País Vasco, a 54.100 miles de euros, 4.600 miles de euros menos que en el año 2010, lo que, si bien ha supuesto un descenso porcentual de casi el 8%.

El desglose por Territorios Históricos se indica en el Cuadro IV.55 siguiente.

A nivel territorial, Bizkaia y Gipuzkoa han sido en las que peor ha evolucionado la tasa, con una caída superior al 8%, en el caso de Álava la caída porcentual ha sido del 4,8%.

El grado de ejecución presupuestaria ha sido del 89,5%.

JOKOAREN TASA FISKALAK BILDUTAKO ZENBATEKOEN BILAKAERA, LURRALDE HISTORIKOKA
EVOLUCIÓN DE LA RECAUDACIÓN POR LA TASA FISCAL SOBRE EL JUEGO POR TERRITORIOS HISTÓRICOS

000€

	ARABA / ÁLAVA	**BIZKAIA**	**GIPUZKOA**	**EAE /** CAE
2006	8.102	41.358	19.458	68.918
2007	8.273	41.325	19.141	68.738
2008	7.731	37.216	18.305	63.253
2009	7.399	34.597	16.732	58.728
2010	7.662	34.336	16.797	58.794
2011	7.291	31.497	15.311	54.100
% 07/06	2,10	-0,08	-1,63	-0,26
% 08/07	-6,55	-9,94	-4,37	-7,98
% 09/08	-4,29	-7,04	-8,59	-7,15
% 10/09	3,54	-0,76	0,39	0,11
% 11/10	-4,83	-8,27	-8,84	-7,98

KOADROA / CUADRO IV.55

2002. eta 2003. urteetan sektoreak aurreko urteetan jasandako krisia gainditu ondoren eta ondorioz, bilketa hobetu ostean, 2004tik aurrera bilketa ez gora ez behera geratu zen, eta azken urteetan ere geldi geratu da, beherantz joan da pixkanaka, eta hala, 2011n

Después que en los años 2002 y 2003 se hubiera superado la crisis sufrida por el sector en años anteriores que supuso una recuperación de la recaudación, a partir de 2004 se volvió a una situación de estancamiento que se ha mantenido en los

berriro errepikatzen dira emitza horiek. Euskal Autonomia Erkidegoko zerga itunduen ondoriozko bilketa osoaren % 0,5 baino pixka bat handiagoa izan zen.

Tasak, bingoen kontzeptuan, 15.262 mila euro bildu zituen 2011n, 2010ean baino % 28,6 gutxiago. Joko-jardueretako azpisektore horrek krisi eta atzerakada nabarmena izan zuen iragan urteetan, eta goranzko joera apala erakutsi du 1996tik aurrera. Hala ere, 2005. urtetik aurrera, berriro izan du pixkanakako atzerakada bilketan, eta nabarmena izan da azken urtean.

Alderantziz, beste bi azpisektoreek ehuneko-gehikuntzak jasan izan ditu.

Boletu, Kasino eta beste direlakoen bilketak jarraitu zuen 2010ean izandako goranzko joera, 4.024 mila euro bildu dira, hots, portzentajez % 16 igo da orokorrean. Gehien-gehien, Araban egin du gora, % 31tik hurbil, eta gero Bizkaian, % 16 baino gehiago. Hala eta guztiz ere, gorakada orokorra izan arren, Jokoaren Tasaren bilketa bateratuan ez dauka eragin handirik gorakada honek, eragin txikiena daukana baita da, hain justu, atal hau.

Halaber, Jolas Makinen azpi-sektorean, portzentajean gorakada txikia besterik izan ez bada ere, % 2,6, bildutako kopurua, 34.815 mila euro, azkeneko 6 urteetako gorakada handiena izan da.

últimos años, con descensos paulatinos en la recaudación, que se se repiten de nuevo en el año 2011. Su cómputo fue algo superior al 0,5% de la recaudación total por tributos concertados en el conjunto de la Comunidad Autónoma del País Vasco.

La recaudación en concepto de Bingos en 2011 alcanzó los 15.262 miles de euros, disminuyendo un 28,6% respecto al ejercicio 2010. Este subsector de la actividad del juego sufrió una fuerte recesión en años anteriores, aunque apuntó una lenta recuperación a partir del año 1996; sin embargo, desde 2005 ha vuelto a sufrir un retroceso progresivo en la recaudación, profundizándose en el último año.

Por el contrario, los otros dos subsectores han experimentado incrementos porcentuales.

La recaudación por Boletos, Casinos y otros continuó la recuperación iniciada en 2010, alcanzando los 4.024 miles de euros con un incremento porcentual del 16%, destacando Álava con un incremento de cerca del 31% y Bizkaia con más del 16%. No obstante estos porcentajes elevados, no tienen gran repercusión en el cálculo del incremento porcentual en la recaudación consolidada por la Tasa de Juego, ya que es el componente con menor incidencia.

Por su parte, en el subsector de Máquinas recreativas, aunque el incremento porcentual ha sido moderado con un 2,6%, la cifra recaudada, 34.815 miles de euros, ha sido la más elevada de los último 6 años.

JOKOAREN TASA FISKALAK EUSKAL AUTONOMIA ERKIDEGOAN BILDUTAKO ZENBATEKOAK, 2011
RECAUDACIÓN POR LA TASA FISCAL SOBRE EL JUEGO EN LA C.A. DE EUSKADI 2011

000€

	ARABA / ÁLAVA	**BIZKAIA**	**GIPUZKOA**	**EAE /** CAE
BINGOA / BINGO	1.906	9.390	3.965	15.262
JOLAS-MAKINAK / MÁQUINAS RECREATIVAS	5.061	19.584	10.169	34.815
BOLETOAK, KASINOAK ETA BESTALAKOAK BOLETOS, CASINOS Y OTROS	324	2.523	1.177	4.024
GUZTIRA / TOTAL	7.291	31.497	15.311	54.100

KOADROA / CUADRO IV.56

IV.57, IV.58 eta IV.59 koadroetan Jokoaren gaineko zerga-tasaren ondoriozko bilketak 2006-2011 aldian izandako bilakaera azaldu da, kontzeptuka banakatuta:

En los Cuadros IV.57, IV.58 y IV.59 se muestra la evolución de la recaudación obtenida en el periodo 2006-2011 por la Tasa Fiscal sobre el Juego desglosada por conceptos:

BINGOETAN BILDUTAKO DIRU-KOPURUAREN BILAKAERA, LURRALDE HISTORIKOKA
EVOLUCIÓN DE LA RECAUDACIÓN EN CONCEPTO DE BINGOS POR TERRITORIOS HISTÓRICOS

000€

	ARABA / ÁLAVA	**BIZKAIA**	**GIPUZKOA**	**EAE /** CAE
2006	3.830	19.211	9.035	32.076
2007	3.738	18.834	8.755	31.326
2008	3.348	16.465	7.936	27.749
2009	2.832	13.885	6.447	23.163
2010	2.652	12.872	5.853	21.378
2010	1.906	9.390	3.965	15.262
% 07/06	-2,39	-1,96	-3,11	-2,34
% 08/07	-10,44	-12,58	-9,35	-11,42
% 09/08	-15,41	-15,67	-18,76	-16,52
% 10/09	-6,34	-7,29	-9,21	-7,71
% 11/10	-28,12	-27,05	-32,26	-28,61

KOADROA / CUADRO IV.57

TXANPON-MAKINETAN BILDUTAKO DIRU-KOPURUAREN BILAKAERA, LURRALDE HISTORIKOKA
EVOLUCIÓN DE LA RECAUDACIÓN EN CONCEPTO DE MÁQUINAS RECREATIVAS POR TERRITORIOS HISTÓRICOS

000€

	ARABA / ÁLAVA	**BIZKAIA**	**GIPUZKOA**	**EAE /** CAE
2006	4.231	18.760	9.573	32.564
2007	4.490	19.960	9.318	33.768
2008	4.356	18.265	9.313	31.934
2009	4.404	18.716	9.446	32.566
2010	4.761	19.296	9.890	33.947
2010	5.061	19.584	10.169	34.815
% 07/06	6,11	6,40	-2,67	3,70
% 08/07	-2,99	-8,49	-0,05	-5,43
% 09/08	1,12	2,47	1,42	1,98
% 10/09	8,11	3,10	4,70	4,24
% 11/10	6,29	1,50	2,82	2,56

KOADROA / CUADRO IV.58

TXARTEL SALMENTAN, KASINOETAN ETA BESTETAN BILDUTAKO DIRU-KOPURUAREN BILAKAERA, LURRALDE HISTORIKOKA EVOLUCIÓN DE LA RECAUDACIÓN EN CONCEPTO DE BOLETOS, CASINOS Y OTROS POR TERRITORIOS HISTÓRICOS				
				000€
	ARABA / ÁLAVA	**BIZKAIA**	**GIPUZKOA**	**EAE /** CAE
2006	42	3.387	849	4.277
2007	45	2.531	1.068	3.644
2008	28	2.487	1.056	3.570
2009	163	1.997	839	2.999
2010	248	2.167	1.053	3.468
2010	324	2.523	1.177	4.024
% 07/06	8,02	-25,25	25,74	-14,81
% 08/07	-37,69	-1,76	-1,16	-2,03
% 09/08	483,64	-19,71	-20,53	-16,01
% 10/09	51,90	8,54	25,51	15,65
% 11/10	30,82	16,40	11,79	16,03

KOADROA / CUADRO IV.59

3.d. Gastu fiskalak

Euskadiko Aurrekontu Erregimenari buruz indarrean dauden legexedapen bateratutako testua onartzen duen irailaren 27ko 1/1994 Legegintza Dekretuan, bere 5. artikuluan hauxe ezartzen da: "Hala egokituz gero, Autonomia-Elkartearen eta horren Ihardutze-Erakunde Burujabeen Diruegitamuek bere zergei buruzko zergalaritza-hobarien zenbatekoa bere baitan izando dute". Eta beste hau gaineratzen da: "Era berean, Autonomia-Elkartearen Arduralaritzako Diruegitamuek, Euskal erico diruegitamu-xahupenei laguntzeko Foru-Diputazioek egin ditzaten diru-ekarketekiko zerga-hobariei buruz Dirubideketarako Euskal Kontseiluak Jaurlaritzari eman diezazkion argibideak ere bere baitan izango dituzte".

Gastu Fiskalen Aurrekontuaren definizioa honakoa hau izan daiteke: politika ekonomiko eta sozialaren helburu jakin batzuk lortzeko zuzendutako zerga-pizgarriak izatearen ondorioz, urtean zehar gerta litekeen zerga-sarrerak gutxitzearen zenbatespena.

ELGEk, gastu edo onura fiskalak, zergaren egitura "arruntetiko" edozein desbideratzea dela esanaz definitzen ditu, holakotzat hartuta zergapetu nahi den zergapeko egitateari dagokion oinarrizko konfigurazioa. Gastu fiskal hauek era askotakoak izan

3.d. Gastos Fiscales

El Decreto Legislativo 1/1994, de 27 de septiembre, por el que se aprueba el Texto Refundido de las disposiciones legales sobre el Régimen Presupuestario de Euskadi, dispone en su artículo 5 que "los Presupuestos de la Administración de la Comunidad Autónoma y de sus Organismos Autónomos consignarán, en su caso, el importe de los beneficios fiscales que afecten a sus propios tributos". Además añade que "los Presupuestos de la Administración de la Comunidad Autónoma consignarán igualmente la información que facilite el Consejo Vasco de Finanzas Públicas sobre los beneficios fiscales correspondientes a las Aportaciones que efectúen las Diputaciones Forales como contribución a los gastos presupuestarios del País Vasco".

El Presupuesto de Gastos Fiscales puede definirse como la cuantificación de la disminución de ingresos tributarios que, presumiblemente, se producirá a lo largo del año, como consecuencia de la existencia de incentivos fiscales orientados al logro de determinados objetivos de política económica y social.

La OCDE define los gastos fiscales como cualquier desviación de la estructura "normal" del impuesto, entendiendo por tal, la configuración básica que responde al hecho imponible que se pretende gravar. Estos gastos fiscales pueden adoptar formas

daitezke: salbuespenak, gastu kengarriak, murrizketak oinarri ezargarri edo kitagarrietan, zerga-tasa murriztuak, kuota osoaren hobariak eta kenkariak, atzeratzeak, eta abar, eta horietako ohikoenak eta gehien erabiltzen direnak salbuespenak, zerga-tasa murriztuak eta kuotako kenkariak dira.

variadas: exenciones, gastos deducibles, reducciones en las bases imponibles o liquidables, tipos impositivos reducidos, bonificaciones y deducciones de la cuota íntegra, diferimientos, etc., siendo los más comunes y utilizados las exenciones, tipos impositivos reducidos y las deducciones en la cuota.

Zerga-Kideketarako Sailak Gastu Fiskalen Aurrekontua urtero era koordinatuan eta bateratuan egiteko oinarriak ezarri zituen. Horretarako, bere baitan ordezkatuta dauden erakunde guztien ordezkaritzarekin, lan-talde bat sortu zuen. Lan-talde honek zuen hasierako egitekoa gastu fiskaltzat hartu eta zergaren egiturazko elementutzat jo behar ziren zerga-kontzeptuei buruz irizpide partekatuak adostea izan zen.

El Órgano de Coordinación Tributaria de Euskadi sentó las bases para la realización anual de forma coordinada y conjunta del Presupuesto de Gastos Fiscales. A estos efectos, creó un grupo de trabajo con representación de las instituciones representadas en su seno con el cometido inicial de acordar unos criterios compartidos sobre los conceptos tributarios que debían ser considerados gastos fiscales y los que tenían la consideración de elementos estructurales del impuesto.

Etengabe eguneratzen eta berriztatzen dagoen beti hain eztabaidagarria den gai honetan ikertzeko eta aztertzeko baterako ahalegin honek, zerga ezberdinetan gastu fiskaltzat jotzeko kontuan hartu beharreko kontzeptu ezberdinak zehazteko, Euskadiko Zerga-Kideketarako Sailean ordezkaritza duten erakundeen arteko koordinazioa, lankidetza eta harmonizazioa posible egin ez ezik gastu fiskalen kuantifikazio eta zenbatespenerako irizpide metodologiko erkideak ezartzeko ere balio izan du, kontzeptuen araberako garapenen edo eskuragarri dagoen zenbatespen eta informazioaren hobekuntzen emaitza den geroragoko aurrerapen eta berrazterketarako testuinguru ireki batean.

Este esfuerzo conjunto de estudio y análisis en un tema siempre tan controvertido y en constante actualización y renovación, ha posibilitado no sólo la coordinación, colaboración y armonización entre las Instituciones representadas en el Órgano de Coordinación Tributaria de Euskadi para la concreción de los distintos conceptos a considerar gasto fiscal en los diferentes tributos, sino que ha servido para establecer unos criterios metodológicos comunes para la cuantificación y estimación de los gastos fiscales, en un contexto abierto a futuros avances y revisiones, fruto de desarrollos conceptuales o de mejoras en la estimación y la información disponible.

Gastu Fiskalen 2011. urterako aurrekontua egiteko berrikuntza nagusien artean Gipuzkoan Ondarearen gaineko Zerga desagertu izana eta 20.000 euro baino gehiagoko zerga-oinarria duten zergadunei PFEZn jarduera ekonomikoa sustatzeko urteko 400 euroko kenkaria kendu izana aipatu behar dira. Kenkari horri dagokionez, hala ere, aipatutako zenbatekoa mantendu da 15.000 euro edo gutxiagoko zerga-oinarria duten zergadunentzat, eta aldagai bihurtzen da 15.000 euro baino gehiagoko eta 20.000 euro baino gutxiagoko zerga-oinarria duten zergadunentzat. Sozietateen gaineko Zergari dagokionez, balore higigarrietako inbertsioko sozietateek aplika dezaketen % 1eko tasa berezia kendu izana da berritasun nagusia.

Como principales novedades en la elaboración del Presupuesto de Gastos Fiscales para el año 2011 tenemos la desaparición del Impuesto sobre el Patrimonio en Gipuzkoa, la supresión en el IRPF de la deducción de 400 euros anuales para incentivar la actividad económica a los contribuyentes con una base imponible superior a 20.000 euros; si bien, se mantiene su importe para aquellos contribuyentes con una base imponible igual o inferior a 15.000 euros y se convierte en variable para los contribuyentes con una base imponible superior a 15.000 euros e inferior a 20.000 euros. En el Impuesto sobre Sociedades, la principal novedad es la supresión del tipo especial del 1% aplicable por las sociedades de inversión mobiliaria

Ondare Eskualdaketen eta Egintza Juridiko eta Dokumentatuen gaineko Zergan, etxebizitzen eskualdaketei aplikatzeko beste tasa murriztu batzuk ezarri dira. BEZean, urte honetan tasa orokorra eta tasa murriztua hurrenez hurren % 18ra eta % 8ra igo ostean, tasa murriztua aplika daiteke etxebizitzak berritu eta konpontzeko obretan, eta tasa txit murriztua mendekotasunari buruzko zenbait zerbitzutan. Eta, azkenik, epea mugatu gabe erregulatu da hidrokarburoen gaineko zergaren kuoten zati bat itzultzeko modua, nekazaritzan eta abeltzaintzan erabilitako gasolio-erosketei dagokienez.

Euskal Autonomia Erkidegoan, Gastu Fiskalen 2011rako Aurrekontuak 6.306.115 mila euro jotzen du, hau da, kontuan hartutako zerga-irudietan itundutako zergengatik (aurrekontuan sartutako diru-sarreren eta gastu fiskalen batuketa) aurreikusitako diru-sarrera teorikoen % 34,1.

(SICAV). En el ITP-AJD se introducen nuevos tipos reducidos aplicables a las transmisiones de viviendas. En el IVA, además de la aplicación en el año completo de la elevación del tipo general y del reducido al 18% y 8% respectivamente, tenemos la aplicación del tipo reducido en las ejecuciones de obras de renovación y reparación de viviendas y la aplicación del tipo superreducido para determinados servicios de dependencia. Y por último, se regula con carácter indefinido la devolución parcial de las cuotas del Impuesto sobre Hidrocarburos por las adquisiciones de gasóleo empleado en la agricultura y ganadería.

El Presupuesto de Gastos Fiscales para el año 2011 en la Comunidad Autónoma alcanza los 6.306.115 miles de euros, lo que supone el 34,1% de los ingresos teóricos por tributos concertados (suma de los ingresos presupuestados y los gastos fiscales) en las figuras tributarias consideradas.

GASTU FISKALEN AURREKONTUA. ITUNDUTAKO ZERGAK. 2011
PRESUPUESTO DE GASTOS FISCALES. TRIBUTOS CONCERTADOS. 2011

000€

	ARABA ÁLAVA	BIZKAIA	GIPUZKOA	EUSKAL AE C.A. DE EUSKADI
Pertsona Fisikoen Errentaren gaineko Zerga Impuesto sobre la Renta de las Personas Físicas	330.722	1.136.901	678.443	2.146.066
Sozietateen gaineko Zerga Impuesto sobre Sociedades	66.917	207.838	151.696	426.451
ZUZENEKO ZERGAK GUZTIRA TOTAL IMPUESTOS DIRECTOS	397.639	1.344.739	830.139	2.572.517
Balio Erantsiaren gaineko Zerga Impuesto sobre el Valor Añadido	565.863	1.693.543	1.112.842	3.372.248
Ondare Eskualdaketa eta EJDen g/Zerga Impuesto s/Transmisiones Patrimoniales y AJD	52.863	27.067	22.654	102.584
Zenbait Garraiobideren gaineko Zerga Berezia Imp. Especial s/Determinados Medios de Transporte	922	3.377	1.864	6.163
Fabrikazio Zerga Bereziak II. Especiales de Fabricación	38.430	115.016	75.579	229.025
Zenbait Hidrokarburoren Txikizkako Salment. g. Z. I. sobre Ventas Minoristas de Determinados Hidrocarburos	206	3.072	366	3.644
Aseguru Sarien gaineko Zerga Impuesto sobre Primas de Seguros	3.345	10.011	6.578	19.934
ZEHARKAKO ZERGAK GUZTIRA TOTAL IMPUESTOS INDIRECTOS	661.629	1.852.086	1.219.883	3.733.598
GUZTIRA / TOTAL	1.059.268	3.196.825	2.050.022	6.306.115

KOADROA / CUADRO IV. 60

Zenbatetsitako zerga-hobarien % 42,4a araudi autonomoaren peko itundutako zergei dagokie: Pertsona Fisikoen Errentaren gaineko Zerga, Sozietateen gaineko Zerga,

El 42,4% de los gastos fiscales estimados corresponde a tributos concertados de normativa autónoma: Impuesto sobre la Renta de las Personas Físicas, Impuesto sobre

Ondare Eskualdaketen eta Egintza Juridiko eta Dokumentatuen gaineko Zerga.

Pertsona Fisikoen Errentaren gaineko Zerga

Pertsona Fisikoen Errentaren gaineko Zerga (aurrerantzean PFEZ) pertsona fisikoen errenta zergapetzen duen izaera zuzeneko eta mota pertsonal eta subjektiboko araudi autonomoaren peko itundutako zerga bat da. Gastu fiskala sortzen da errentaren osagarrietako bat zergapean ez dagoenean edo errentaren osagarrietako bati nahiz errenta osoari dagozkion zergak egiturazko tarifaren arabera ordaintzen ez direnean.

Banakako zerga-ordainketa da egiturazkotzat jotzen dena. Beraz, baterako zerga-ordainketa gastu fiskaltzat jotzen da, familia-unitatea gutxiago zergapetzen duten berariazko trataerak bezala. Aitzitik, ondarezko irabazien eta galeren zerga-ordainketa egiturazko izaera dutela jotzen da. Halaber, koefiziente eta moduluen bitartez zehazteko metodoak egoteak (hauen kalkulua zuzeneko zenbatespenaren bidez lortutakoaren berdina izan beharko luke) ez dute gastu fiskalik sortzen.

Horrez gain, honako hauek ez dira gastu fiskaltzat hartzen: Oinordetza eta Dohaintzen gaineko Zergapeko ondare-irabazien kargarik eza; zergapetze bikoitza ekiditeko ezarritako kenkari teknikoak; alokatuko diren etxebizitzak erosteko maileguen interes tasen kenkaria (gastu hori errenta lortzeko ezinbestekotzat jotzen baita); familia kenkariak zein kenkari pertsonalak, egiturazko izaera baitute; eta aitorpena egiteko derrigortasunaren gutxienekoak. Modu berean, ez dira gastu fiskaltzat hartzen denboran irregulartasun nabariaz lortutako errendimenduei aplikatutako murriztapenak edo bi urte baino gehiagoko sorpen-zikloa dutenak, zerga-karga egokitzea helburu dutenak errenta zerga-aldi batzuetan Portu delako.

Halere, honako hauek badira gastu fiskaltzat hartzen: ondasun jakin batzuk dohaintzan ematearen ondorioz agertzen diren ondare irabazi eta murrizketen kargarik eza; errenta batzuen salbuespena; lan errendimenduen hobaria aplikatzeagatik, Pentsio Plan eta BGAEtarako ekarpenengatiko eta inbertsioarengatiko oinarri ezargarriaren gutxipenak; eta baita koiunturazko pizgarriak

Sociedades, e Impuesto sobre Transmisiones y AJD.

Impuesto sobre la Renta de las Personas Físicas

El Impuesto sobre la Renta de las Personas Físicas (en adelante, IRPF) es un tributo concertado de normativa autónoma, de carácter directo y naturaleza personal y subjetiva que grava la renta de las personas físicas. Se genera gasto fiscal cuando algún componente de renta no es objeto de tributación o cuando un componente o el conjunto de la renta no tributa en su totalidad según la tarifa estructural.

Se considera estructural el régimen de tributación individual. Por tanto, la tributación conjunta genera gasto fiscal, al igual que los tratamientos específicos que implican un menor gravamen de la unidad familiar. Por el contrario, la tributación de las ganancias y pérdidas patrimoniales se considera que tienen un carácter estructural. Así mismo, los métodos de determinación de rendimientos mediante coeficientes o módulos, su cálculo debiera ser equivalente al obtenido mediante estimación directa, no generan gasto fiscal.

Además, no constituyen gasto fiscal: la no sujeción de los incrementos de patrimonio gravados en el Impuesto sobre Sucesiones y Donaciones, las deducciones técnicas para evitar la doble imposición, la deducción de intereses por créditos para la adquisición de vivienda destinada a alquiler (al considerarse gasto necesario para la obtención de renta), las deducciones familiares y personales, por tener carácter estructural, y los mínimos de la obligación de declarar. Tampoco se consideran gasto fiscal las reducciones aplicadas a los rendimientos obtenidos de forma notoriamente irregular en el tiempo o con ciclo de generación superior a dos años, que tratan de adecuar la carga tributaria por generarse la renta en varios períodos impositivos.

Sin embargo, sí son gasto fiscal: la no sujeción de los incrementos y disminuciones patrimoniales que se pongan de manifiesto con motivo de donaciones de determinados bienes, las exenciones de ciertas rentas, las minoraciones de la base imponible debidas a la aplicación de la bonificación de los rendimientos del trabajo, a aportaciones a Planes de Pensiones y EPSVs y por inversión,

ere.

Horiek kuantifikatzeko, simulazio teknikak erabiltzen dira, bai aitortzen duten guztiekin bai zerga-oinarriaren tarteen arabera zergadunek osatutako lagin adierazgarri bat hartuta, zerga onuren eragina zehazten da zergadunez zergadun. Kuotako kenkariei lotutako gastu fiskala, benetan aplikatu den zenbateko ekarpena da. Kuota osoa nahikoa ez delako aplikatu ez diren kenkariei dagokienez, izandako galera kenkari bakoitzerako aitortutako zenbatekoari jarraiki proportzionalki banatzea erabaki da. Baina, PFEZn jasotako gastu fiskal guztiak ez dira zenbatzen, batzuetan, datuak ez daudelako eta, bestetan, balorazio bereiztua behar dituzten arazoak sortzen direlako.

Euskal Autonomia Erkidego osorako, zenbatetsitako gastu fiskalek 2.146.066 mila euro jotzen dute, hau da, Zerga honek 2011rako diru-sarrera teorikoen (aurrekontuan sartutako diru-sarreren eta gastu fiskalen batuketa) % 32,5.

PFEZri dagozkion gastu fiskalen kontzeptuen araberako xehatzea (mila eurotan) honako hau da:

así como, los incentivos coyunturales.

Para su cuantificación se aplican técnicas de simulación bien con toda la población de declarantes bien con una muestra representativa de contribuyentes por tramos de base imponible, determinando para cada contribuyente el impacto de los beneficios fiscales. El gasto fiscal asociado a las deducciones en la cuota es el montante realmente aplicado. Para la parte de las deducciones no aplicadas por insuficiencia de la cuota íntegra se opta por repartir la pérdida proporcionalmente al importe declarado de cada deducción. Pero, no todos los gastos fiscales considerados en el IRPF son computados, debido a la ausencia de datos, y, en otros casos, se plantean dificultades que precisan de una evaluación individual.

Para el conjunto de la Comunidad Autónoma, los gastos fiscales estimados se cuantifican en 2.146.066 miles de euros, lo que supone un 32,5% de los ingresos teóricos (presupuesto de ingresos + gastos fiscales) por este Impuesto para el año 2011.

El desglose por conceptos de los gastos fiscales correspondientes al IRPF, en miles de euros, es el siguiente:

errenta salbuetsiak / exenciones		55.909
lanaren etekin hobariak / bonificación rendimientos del trabajo		841.449
BGAE-etarako ekarpenak / aportaciones a EPSVs		409.519
baterako tributazioa / tributación conjunta		204.080
kenkariak / deducciones		635.109
ohiko bizilekuaren alokairua / alquiler de vivienda habitual	43.330	
inbertsioa ohiko bizilekuan / inversión en vivienda habitual	430.667	
inbertsioa jarduera ekonomikoetan / inversión en activ. econ.	136.304	
mezenasgo-jarduerak / actividades de mecenazgo	14.449	
besteak / otras	10.359	
guztira / total		2.146.066

Sozietateen gaineko Zerga

Ekonomia Itunaren 14. artikuluan ezarrita dago Sozietateen gaineko Zerga itundutako zerga dela, eta araudi autonomoaren pean egongo dela zerga-egoitza Euskadin duten subjektu pasiboen kasuan. Beraz, Zerga honen araudi autonomoa ondorengo baldintza hauetako edozeinetan dauden erakundeei aplikatuko zaie:

Impuesto sobre Sociedades

En el artículo 14 del Concierto Económico se establece que el Impuesto sobre Sociedades es un tributo concertado de normativa autónoma para los sujetos pasivos que tengan domicilio fiscal en el País Vasco. Así, la normativa autónoma de este Impuesto se aplica a las entidades que se encuentren en cualquiera de los siguientes supuestos:

- Zerga-egoitza Euskadin dutela, beraien eragiketen zenbateko osoa 7 milioi eurotik gorakoa ez duten erakundeak, ala, horrela balitz, beraien eragiketa osoen %75 edo gehiago lurralde erkidean egiten ez dutenak.

- Entidades que tengan su domicilio fiscal en el País Vasco y su volumen total de operaciones no sea superior a 7 millones de euros, o siéndolo no realicen en Territorio Común el 75% o más del total de sus operaciones.

- Eragiketa guztiak Euskadin egiten dituztela, aurreko ekitaldiko eragiketen zenbateko osoa 7 milioi eurotik gorakoa duten erakundeak, zerga-egoitza non duten kontuan hartu gabe.

- Entidades que operen sólo en el País Vasco y su volumen total de operaciones en el ejercicio anterior exceda de 7 millones de euros, independientemente de su domicilio fiscal.

Kontuan hartu behar da honako hauek ez direla gastu fiskaltzat hartzen: “erakunde” publiko ezberdinentzat aurreikusita dauden salbuespenak; subjektu pasiboa eta aktiboa bera izatea eta zergapetze bikoitzarengatiko kenkariak, horiek duten izaera teknikoagatik.

A tener en cuenta que no tienen la consideración de gasto fiscal las exenciones previstas relativas a distintas “entidades” públicas, por coincidencia de sujeto activo y pasivo y las deducciones por doble imposición por su carácter técnico.

Halere, badira gastu fiskaltzat hartzen ondorengo hauek: amortizatzeko askatasuna, aparteko onuren berrinbertsioarengatiko salbuespena, orokorra ez den bestelako karga-tasak, hobariak eta kenkariak. Baita ere, tamaina txikiko enpresentzako zerga-pizgarriak eta gertakizun zehatz batzuei lotutakoak, dohaintzak, eta atzerapenerako beste kasu batzuk.

Sin embargo, sí constituyen gasto fiscal la libertad de amortización, la exención por la reinversión de beneficios extraordinarios, los tipos de gravamen distintos del general, las bonificaciones y deducciones. También, los incentivos fiscales para empresas de reducida dimensión y los asociados a determinados acontecimientos, las donaciones y otros supuestos de diferimiento.

2011ko ekitaldirako aurreikusitako gastu fiskalak 426.450 mila euro jotzen du. Zenbateko horrek Euskal Autonomia Erkidego osorako aurreikusitako diru-sarrera teorikoen % 29aren bestekoa da.

El gasto fiscal estimado para el ejercicio 2011 asciende a 426.450 miles de euros. Este importe equivale al 29% de los ingresos teóricos previstos para el conjunto de la CAPV.

SZri dagozkion gastu fiskalen kontzeptuen araberako xehatzea (mila eurotan) honako hau da:

El desglose por conceptos de los gastos fiscales correspondientes al IS, en miles de euros, es el siguiente:

Doikuntzak zerga-oinarrian / Ajustes en la base imponible	76.183
Zerga-tasa bereziak / Tipos impositivos especiales	64.643
Hobariak / Bonificaciones	22.185
Kuota osoari ezarritako kenkariak / Deducciones en la cuota íntegra	263.440
guztira / total	426.451

Balio Erantsiaren gaineko Zerga

Balio Erantsiaren gaineko Zerga Europar Batasunean bateratuta dago eta estatu-kideek duten araugintzarako ahalmena elkartearen araudian berariaz jasota dauden alde zehatz batzuetara mugatzen da. Inguruabar honek dakar, Zergaren berariazko ezaugarriekin batera, Estatuaren eta Euskadiren artean adosteko Orduña ordainarazteko ahalmenaren banaketan arreta jartzea, araugintzarako ahalmena

Impuesto sobre el Valor Añadido

El Impuesto sobre el Valor Añadido está armonizado en el conjunto de la Unión Europea y la capacidad normativa de los Estados miembros se limita a determinados aspectos expresamente previstos por la regulación comunitaria. Esta circunstancia, junto a las características propias del Impuesto, ha significado que en su concertación entre el Estado y el País Vasco se atienda al reparto de la capacidad

kudeaketa aldeetara mugatzen baita.

Zergaren zergapeko egitatea, enpresariek edo profesionalek kostu bidezko tituluan, ohiz edo noizbehinka, beraien enpresa edo lanbide-jardueran zerga horren eremupean eginiko eragiketek, ondasunak emateak eta zerbitzuak egiteak osatzen dute.

BEZan gastu fiskalak dira, beraz, Zergaren egitura-elementutzat jotzen den % 18ko tasa orokorra baino txikiagoko zerga-tasan zergapetutako eragiketengatik eratorritakoak, eta baita salbuetsitako eragiketengatik eratorritakoak ere. Horrela, % 8ko tasa murriztuaz eta %4ko tasa oso murriztuaz zergapetutako eragiketak dira, ondorioz, gastu fiskala.

Bestalde, salbuetsitako eragiketen artean gastu fiskala sortzen ez dutenak honako hauek izango dira: arrazoi tekniko edo errazgarriak direla bide baztertu direnak; Zergaren helburutik kanpo daudenak edo aplikatzen den lurraldean kontsumorako bideratzen ez direnak; zergaren funtzionamendu zuzenerako laguntzen dituztenak edo, beste zerga baten zergapetzean dauden eragiketak direlako, zerga bikoiztea ekiditen dituztenak. Egoera honetan daude aseguru-jarduerak, alokairuak, landa-lurren eskualdatzeak, eraikuntzen bigarren edo ondorengo emateak, loteriak, apustuak eta zorizko jokoekin loturiko salbuespenak.

Gastu fiskala sortzen duten salbuetsitako eragiketak hezkuntza eta osasun zerbitzu pribatuak, gizarte-laguntza, kirola, kultura, eta finantza zerbitzuekin eta zenbait lanbide-zerbitzuekin lotetsita daude. Horrez gain, badira ere erkidegoen arteko erosketak eta inportazioak ere.

Salbuespenak eraginiko gastu fiskalak, zerga-bilketa txikiagoak, 1.311.805 mila euro jo du; tasa “supergutxitua” aplikatzeak 483.466 mila euro sortu du eta tasa gutxituak 1.576.977 mila euro. Horiek guztira 3.372.248 mila euro dira, hau da, diru-sarrera teorikoen % 40,5.

Ondare-eskualdaketen eta Egintza

exaccionadora, dado que la capacidad normativa se limita a aspectos de gestión.

El hecho imponible lo constituyen las operaciones, entregas de bienes y prestaciones de servicios, realizadas por empresarios o profesionales a título oneroso, con carácter habitual u ocasional, en el desarrollo de su actividad empresarial o profesional.

Constituyen, por tanto, gastos fiscales en el IVA los derivados de las operaciones gravadas a tipos impositivos reducidos distintos del general del 18%, que se considera elemento estructural del Impuesto, y también los derivados de las operaciones exentas. Así, las operaciones gravadas al tipo reducido del 8% y al tipo superreducido del 4% constituyen, por tanto, gasto fiscal.

Por otra parte, de las operaciones exoneradas, se considera que no son generadoras de gasto fiscal aquellas cuya exclusión responde a razones técnicas o simplificadoras, así como por situarse fuera del objeto del Impuesto o no destinarse a consumo en el territorio de aplicación, además de las que favorecen el correcto funcionamiento del tributo o evitan la doble imposición, al tratarse de operaciones gravadas por otros tributos. Este es el caso de las exenciones relacionadas con la actividad aseguradora, arrendamientos, transmisiones de terrenos rústicos, segundas o ulteriores entregas de edificaciones, loterías, apuestas y juegos de azar.

Las operaciones exentas que se consideran constitutivas de gasto fiscal están relacionadas con los servicios educativos y sanitarios privados, asistencia social, deportivos, culturales, financieros, determinados servicios profesionales y algunas adquisiciones intracomunitarias e importaciones

El gasto fiscal, menor recaudación, motivada por las exenciones asciende a 1.311.805 miles de euros, la aplicación del tipo “superreducido” genera 483.466 miles de euros y el tipo reducido 1.576.977 miles de euros, para hacer un total de 3.372.248 miles de euros, lo cual representa el 40,5% de los ingresos teóricos.

Impuesto sobre Transmisiones Patrimoniales y Actos Jurídicos

Jurídico Dokumentatuen gaineko Zerga

Zerga hau itundutako zerga da eta araudi autonomoaren pean dago, sozietate-eragiketetan, truke-letretetan eta ordezko balioa edo igorpen-zeregina duten agirietan izan ezik; halakoetan arau erkideaz beteko dira. Zeharkako zerga bat da, eta kostu bidezko ondare eskualdaketak, sozietate-eragiketak eta egintza jurídico dokumentatuak zergapetzen ditu.

Zergapeko egitate berean zerga ezberdinak eta baita Ondare Eskualdaketen eta Egintza Juridiko Dokumentatuen gaineko Zergaren irudi ezberdinak ere biltzen direnez gero, horien arteko bateraezintasunak mugatu dira; horrela, zergaren edo zergaren motaren baten kargarik eza sortzen duten bateraezintasun egoera horiek ez dute gastu fiskala sortzeko biderik ematen.

Zergari buruzko foru arauetan onura fiskalak aplikagarriak diren kasuen zerrenda luze bat jasota dago. Onura horiek, kasuen arabera, kontzeptu baten, batzuetan edo guztietan izan dezakete eragina. Zergari buruzko foru arauetan bertan jasotakoak aparte, badira zerga salbuespen eta onurak biltzen dituzten hainbat xedapen. Zerga onura horiek hiru kontzeptupean sailka daitezke: salbuespenak, zerga-tasa murriztuak eta hobariak.

Zerga honentzako zenbatetsitako gastu fiskalak 102.584 mila euro joko du. Kopuru honek, Euskal Autonomia Erkidegoak zerga honetan 2011. urterako aurreikusi dituen diru-sarrera teorikoei dagokienez % 28,4 hartzen du. Horren banakapena, kontzeptuen arabera, ondorengoa da, mila eurotan:

- Ondare eskualdaketak 30.092
- Sozietate-eragiketak..... 25.421
- Egintza juridiko dokumentatuak .. 47.071

Garraiobide jakin batzuen gaineko Zerga Berezia

Zerga honen agerpena BEZaren harmonizaziotik dator, honek ibilgailu eta garraiobide jakin batzuei aplikatzen zen gehitutako zerga-tasen desagerpena ekarri baitzuen.

Documentados

Este Impuesto es un tributo concertado de normativa autónoma, salvo en las operaciones societarias, letras de cambio y documentos que suplan a la misma o realicen función de giro, que deben regirse por la normativa común. Se trata de un tributo de naturaleza indirecta, que grava las transmisiones patrimoniales onerosas, las operaciones societarias y los actos jurídicos documentados.

Dada la concurrencia sobre el mismo hecho imponible de diferentes impuestos e, incluso, de distintas figuras del ITP y AJD, se delimitan las incompatibilidades entre los mismos, de forma que estos supuestos de incompatibilidad, que originan la no sujeción al Impuesto o alguna de sus modalidades, no dan lugar, por tanto, a la generación de gastos fiscales.

En las Normas Forales del Impuesto se recogen una relación prolija de supuestos en los que son aplicables beneficios fiscales, pudiendo afectar, dependiendo de los casos, a uno, varios o incluso a todos los conceptos. Además de los contenidos en las propias Normas Forales del Impuesto, existe una gran variedad de disposiciones que recogen exenciones y beneficios fiscales. Estos beneficios fiscales pueden clasificarse bajo tres conceptos: exenciones, tipos impositivos reducidos y bonificaciones.

El gasto fiscal estimado para este Impuesto alcanza los 102.584 miles de euros, lo que supone un 28,4% respecto a los ingresos teóricos previstos por este impuesto en el año 2011 en la Comunidad Autónoma. Su desglose por conceptos es el siguiente, en miles de euros:

- Transmisiones patrimoniales 30.092
- Operaciones societarias 25.421
- Actos jurídicos documentados 47.071

Impuesto Especial sobre Determinados Medios de Transporte

La aparición de este Impuesto deriva de la armonización del IVA, que significó la supresión de los tipos impositivos incrementados aplicados a determinados vehículos y medios de transporte.

Horren auto-kitapena garraiobideen lehen matrikulazioarekin egiten da, bai fabrikatuak bai inportatuak izan, berriak nahiz erabiliak, eta bere oinarri zergagarriaren zehaztapena BEZaren eta Ondare eskualdaketen gaineko Zergaren balorazio-teknikoei lotuta dago.

Su autoliquidación se realiza con la primera matriculación de los medios de transporte, sean fabricados o importados, nuevos o usados, y la determinación de su base imponible está ligada a las técnicas de valoración del IVA y del Impuesto sobre Transmisiones Patrimoniales.

Ekonomia Itunean modu orokorrean Zerga Berezientzako dagoen bezala itunduta dago, baina badu zenbait bereizitasun.

Su concertación es común a la establecida en el Concierto Económico de forma genérica para los Impuestos Especiales, con algunas especificidades.

Garraiobide jakin batzuen gaineko Zerga Berezian gastu fiskaltzat honako hauek jotzen dira: taxi, autotaxi eta autoturismoak diren ibilgailuentzako salbuespenak; irakaskuntza eta alokatzeko ibilgailuak; eta ezinduen izenean matrikulatuta daudenak beraiek erabiltzeko, besteak beste. Halaber, araudian oinarri zergagarriaren %50eko murriztapena jaso da gutxienez 5 eta gehienez 9 eserleku, gidariarena barne, dauzkaten ibilgailuetarako baldin eta horiek bakarrik familia ugariek erabil ditzaten badira.

En el Impuesto Especial sobre Determinados Medios de Transporte se consideran gasto fiscal las exenciones para vehículos automóviles considerados taxis, autotaxis o autoturismos, los destinados a actividades de enseñanza y alquiler, los matriculados a nombre de minusválidos para su uso exclusivo entre otras. Además, también se considera gasto fiscal la reducción del 50% de la base imponible correspondiente a los automóviles con una capacidad no inferior a 5 plazas y no superior a 9, incluida la del conductor, que se destinen al uso exclusivo de familias numerosas.

Garraiobide jakin batzuen gaineko Zerga Bereziarentzako zenbatetsitako gastu fiskalak 6.163 mila euro jotzen du, hau da, Zerga honi dagozkion diru-sarrera teorikoekiko % 13,1. Horren banakapena, kontzeptuen arabera, ondorengoa da, mila eurotan:

El gasto fiscal estimado para el Impuesto Especial sobre Determinados Medios de Transporte alcanza los 6.163 miles de euros, que significa un 13,1% respecto a los ingresos teóricos correspondientes a esta figura tributaria. Su desglose por conceptos es el siguiente, en miles de euros:

- **Salbuespenak /** Exenciones 5.604

- **Familia ugarientzako murrizketa**
  Reducciones a familias numerosas 559

Fabrikazio Zerga Bereziak

Zuzeneko zergek, eta batez ere Zerga Bereziek, zerga-mugarik gabeko Europar Batasunaren egitate berriari egokitu izanak estatukide guztien Europar Batasuneko araudia harmonizatzeko eta bereganatzeko prozesu bat ekarri du. Horrela, eta BEZan bezala, Ekonomia Itunak ezartzen du Estatuak une bakoitzean ezarrita dituen edukizko eta formazko arau berberak erabiliko direla Zerga Bereziak eraentzeko, ereduak eta sarrera-epeak izan ezik.

Impuestos Especiales de Fabricación

La adaptación de la imposición indirecta, y en particular de la imposición por Impuestos Especiales, a la nueva realidad sin fronteras fiscales de la Unión Europea ha supuesto un proceso de armonización y adopción por todos los Estados miembros de la normativa comunitaria. Así, del mismo modo que en el IVA, en el Concierto Económico se establece que los Impuestos Especiales se regirán por las mismas normas sustantivas y formales que las establecidas en cada momento por el Estado, a excepción de los modelos y plazos de ingreso.

Fabrikazio Zerga Berezien itun-eremuak ondorengo zerga hauek hartzen ditu: Alkoholaren eta edari alkoholdunen gaineko Zerga (Garagardoaren gaineko Zerga, Ardoa eta irakiniko edarien gaineko Zerga, Bitarteko produktuen gaineko Zerga, Alkohola eta edari deribatuen gaineko Zerga), Hidrokarburoen gaineko Zerga, Tabako-moten gaineko Zerga eta Elektrizitatearen gaineko Zerga.

El ámbito de la concertación de los Impuestos Especiales de Fabricación abarca los siguientes impuestos: Alcohol y bebidas alcohólicas (Impuesto sobre la Cerveza, Impuesto sobre el Vino y Bebidas Fermentadas, Impuesto sobre Productos Intermedios, Impuesto sobre el Alcohol y Bebidas Derivadas), Impuesto sobre Hidrocarburos, Impuesto sobre las Labores del Tabaco e Impuesto sobre la Electricidad.

Fabrikazio Zerga Bereziek berariazko kontsumoak zergapetzen dituzte, eta ondasun jakin batzuen fabrikazioa, inportazioa eta, hala badagokio, lurralde barne-eremuan sarrera aldi bakar batean zergapetzen dituzte, eta gastu fiskaltzat jotzen dira zerga ordaintzeko salbuetsita dauden salerosketak eta murriztutako zerga-tasa pean daudenak.

Los Impuestos Especiales de Fabricación recaen sobre consumos específicos, gravando en fase única la fabricación, importación y, en su caso, introducción en el ámbito territorial interno de determinados bienes, considerándose gasto fiscal las transacciones exentas no sometidas a tributación y las sometidas a tipos impositivos reducidos.

Horrela, Alkohola eta edari deribatuen gaineko Zergan gastu fiskaltzat jotzen dira zentro medikoak hornitzeko eta sendagaiak egiteko alkohola zergagabetzea, edari deribatuak bidaiarien erregimenean inportatu eta sartzeagatiko salbuespena, eta baita, distilatzaile artisauek eginiko edariei ezarritako tasa murriztuen ezarpena ere.

Así, en el Impuesto sobre el Alcohol y Bebidas Derivadas se considera gasto fiscal las exenciones por suministro de alcohol a centros de atención médica y para la fabricación de medicamentos y por importación e introducción de bebidas derivadas en régimen de viajeros, además de la aplicación de tipos reducidos a las bebidas elaboradas por destiladores artesanos.

Hidrokarburoen gaineko Zergaren kasuan, gastu fiskaltzat jotzen dira: jolasaldiko pribatua ez den aire eta itsas nabigazioa erregaiaz hornitzea; elektrizitatea sortzeko, trenbideko garraiobiderako, bide nabigagarrien eta portuen dragatze lanerako, eta labe garaietan injektatzeko erabiltzea; eta bioerregaien erabilera. Horrez gain, nekazaritzan, motor finkoetan, mehatzetako makinerian eta eraikuntzan, injinerutza zibilean eta lan eta zerbitzu publikoetan erabilitako makinen motorretan erabiltzen den gasolioari ezarritako zerga-tasa murriztua gastu fiskaltzat hartzen da.

En el Impuesto sobre Hidrocarburos constituyen gasto fiscal el avituallamiento de carburante para la navegación aérea y marítima distinta de la privada de recreo, la utilización para producción de electricidad, transporte ferroviario, operaciones de dragado de vías navegables y puertos, inyección en altos hornos y como biocarburantes, y la aplicación de tipos impositivos reducidos al gasóleo usado como carburante en agricultura, motores fijos, maquinaria minera y motores de máquinas utilizadas en la construcción, la ingeniería civil, las obras y los servicios públicos.

Tabako-moten gaineko Zergan, tabako-motak bidaiarien erregimenean inportatu eta sartzea gastu fiskaltzat jotzen da, baina ez da balioesten ez baitu garrantzirik. Elektrizitatearen gaineko Zergan gastu fiskaltzat jotzen da erregimen berezi peko instalakuntzetan fabrikatutako energia elektrikoa eta bertako kontsumoa helburua denean.

En el Impuesto sobre las Labores del Tabaco constituye gasto fiscal la importación o introducción de labores de tabaco en régimen de viajeros, si bien no se estima por su escasa incidencia. En el Impuesto sobre la Electricidad se considera gasto fiscal la fabricación de energía eléctrica en instalaciones acogidas al régimen especial y que se destina a su propio consumo.

Fabrikazio Zerga Berezientzako zenbatetsitako gastu fiskalak 229.025 mila

El gasto fiscal estimado para los Impuestos Especiales de Fabricación supone 229.025

euro jotzen du, eta horietako ia % 95a Hidrokarburoen gaineko Zergari dagokio. Guztira, 2011. urterako aurreikusitako diru-sarrera teorikoen % 13,2a da.

Zenbait hidrokarburoen txikizkako salmentaren gaineko Zerga

Hidrokarburo jakin batzuen kontsumoaren gaineko zeharkako zerga bat da eta produktu horien txikizkako salmentak aldi bakar batean zergapetzen ditu. Itundutako zerga bat da, Estatuak une bakoitzean ezarrita dituen funtsezko eta formazko arauak erabiltzen dira hura eraentzeko eta lurralde historikoetako erakunde eskudunek Zergaren karga-tasak ezarri ahalko dituzte, lurralde erkidean une bakoitzean indarrean daudenen mugen barruan.

Ondorengo txikizkako salmentak dituzten salbuespenak gastu fiskala sortzen duten kontzeptuak dira: jolasaldiko pribatua ez den aire eta itsas nabigazioa erregaiaz hornitzea; erregai bezala erabiliko diren olio erabiliak; elektrizitatea sortzeko; hegazkinak eta itsasontziak egin, aldatu, frogatu eta mantentzeko; eta baita bide nabigagarrien eta portuen dragatze lanerako eta labe garaietan injektatzeko.

Zenbatetsi den 2011rako gastu fiskalak 3.644 mila euro jotzen du, hau da, hiru lurralde historikoen arteko diru-sarrera teorikoen % 6,3a.

Aseguru Sarien gaineko Zerga

Zerga berezi honetan aseguru eta kapitalizazio eragiketak zergapetzen dira, aldi bakar batean. Oinarri zergagarria ordaindutako sari edo kuotaren zenbatekoak osatzen du, eta zerga-tasa %6koa da. Ekonomia Itunean ezartzen da Estatuak une bakoitzean ezarrita dituen funtsezko eta formazko arauak erabiliko direla hura eraentzeko eta, beraz, EAEk araugintzan duen ahalmena kudeaketari dagozkion aldeei mugatzen da.

Zerga honetan gastu fiskaltzat jotzen dira kauzio aseguruei, osasun laguntzako aseguruei, gaixotasun aseguruei eta nekazaritzako aseguru konbinatuei ezarritako salbuespenak.

miles de euros, de los cuales casi el 95% corresponde al Impuesto sobre Hidrocarburos. En su conjunto supone un 13,2% respecto a los ingresos teóricos previstos para el 2011.

Impuesto sobre las Ventas Minoristas de Determinados Hidrocarburos

Es un impuesto indirecto que recae sobre el consumo de determinados hidrocarburos, gravando, en fase única, las ventas minoristas de los productos. Se trata de un tributo concertado, regido por las mismas normas sustantivas y formales a las establecidas en cada momento por el Estado y las Instituciones competentes de los Territorios Históricos pueden establecer los tipos de gravamen del Impuesto dentro de los límites vigentes en cada momento en territorio común.

Las exenciones sobre las ventas minoristas siguientes son conceptos que generan gasto fiscal: avituallamiento de carburante para la navegación aérea y marítima distinta de la privada de recreo, los aceites usados para ser utilizados como combustible en la producción de electricidad, la construcción, modificación, pruebas y mantenimiento de aeronaves y embarcaciones, así como su utilización en operaciones de dragado de vías navegables y puertos y para su inyección en altos hornos.

El gasto fiscal estimado para el 2011 asciende a 3.644 miles de euros, que supone el 6,3% de los ingresos teóricos de los tres Territorios Históricos por este concepto.

Impuesto sobre las Primas de Seguros

En el Impuesto sobre las Primas de Seguros se gravan, en fase única, las operaciones de seguro y capitalización. La base imponible está constituida por el importe de la prima o cuota satisfecha, siendo el tipo impositivo del 6%. En el Concierto Económico se establece que se regirá por las mismas normas sustantivas y formales que las establecidas en cada momento por el Estado, limitándose, por tanto, la capacidad normativa vasca a aspectos relativos a la gestión.

En este Impuesto se consideran gasto fiscal las exenciones correspondientes a las operaciones de seguros de caución, asistencia sanitaria, enfermedad y agrarios combinados.

2011ko ekitaldirako aurreikusitako gastu fiskalak 19.935 mila euro jotzen du. Zenbateko hori Euskal Autonomia Erkidego osorako zerga honetarako aurreikusitako diru-sarrera teorikoen % 19,7ren bestekoa da.

El gasto fiscal estimado para el 2011 asciende a 19.935 miles de euros. Esta cantidad equivale al 19,7% de los ingresos teóricos previstos para este Impuesto en el conjunto de la Comunidad Autónoma del País Vasco.

3.e. Zergen ikuskapena

Foru-aldundiek 2006-2011 aldian zergak ikuskatzeko egindako jardueren emaitzak adierazten dira IV.61 Koadroan, Euskal Autonomia Erkidego osoko datuak bilduz. Egindako akten zenbatekoa kontzeptuka eta zerga-figurak zehaztuta adierazten da. II.4 eranskinean zehazten dira lurralde historikoei dagozkien zenbatekoak.

3.e. La inspección de los tributos

En el Cuadro IV.61 aparece, para el conjunto de la Comunidad Autónoma, la actividad de inspección de tributos de las Diputaciones Forales en el período 2006-2011. El importe de las actas levantadas se detalla por conceptos y figuras tributarias. En el Anexo II.4 se presenta el detalle por Territorios Históricos.

GAUZATUTAKO AKTEN ZERGA ZORRA / DEUDA TRIBUTARIA DE ACTAS FORMALIZADAS
EUSKAL AE 2006-2011 CA EUSKADI

000€

Kontzeptuak / Conceptos	**2011**	%11/10	**2010**	%10/09	**2009**	%09/08	**2008**	%08/07	**2007**	%07/06	**2006**
Pertsona Fisikoen Errent. g/ Z. Impuesto s/ la Renta de las P. F.	41.533	18,7	34.976	-28,3	48.787	55,8	31.319	-22,6	40.490	-12,6	46.323
Sozietateen gaineko Zerga Impuesto sobre Sociedades	96.026	-13,0	110.407	167,2	41.324	-72,1	147.876	184,8	51.929	-35,2	80.082
Gainerako zuzeneko zergak Resto de impuestos directos	2.680	43,3	1.870	-44,7	3.380	590,6	489	-71,2	1.697	5,4	1.610
Zuzeneko zergak guztira Total impuestos directos	140.239	-4,8	147.253	57,5	93.491	-48,0	179.684	90,9	94.116	-26,5	128.016
Balio Erantsiaren gaineko Z. I. sobre el Valor Añadido	333.652	200,1	111.175	41,1	78.773	86,7	42.198	-13,2	48.614	-25,9	65.617
Ondare Esk. eta EJDen g/ Z. I. s/Trans. Patrimoniales y AJD	291	-77,4	1.290	7,5	1.200	-39,2	1.975	58,8	1.243	9,0	1.141
Gainerako zeharkako zergak Resto de impuestos indirectos	130	-58,9	316	-89,7	3.065	0,2	3.058	1.173,9	240	-84,5	1.547
Zeharkako z. guztira Total impuestos indirectos	334.072	196,2	112.781	35,8	83.038	75,8	47.230	-5,7	50.098	-26,7	68.305
ZERGAK GUZTIRA TOTAL IMPUESTOS	474.312	82,4	260.035	47,3	176.529	-22,2	226.915	57,3	144.213	-26,5	196.320

Lurralde Historikoei dagozkien datuak II.4 eranskineko A1, B1, G1 koadroetan
Información correpondiente a los Territorios Históricos en los cuadros A1, B1, G1 del anexo II.4

KOADROA / CUADRO IV.61

2011n zerga-zorraren ondorioz likidatutako akten kopuru osoa 474.312 mila eurora iritsi zen. Zenbateko horren zatirik handiena, % 99,3 hain zuzen ere, hiru zergaren artean banatu zen: % 70,3, BEZ, % 8,8, Pertsona Fisikoen Errentaren gaineko Zerga eta % 20,2, Sozietateen gaineko Zerga.

Zuzeneko zergek 140.239 mila euro pilatu zituzten eta zor osoaren % 29,6 izan ziren, zeharkako zergak aldiz, 334.072 mila euro izan ziren eta zor osoaren % 70,4 suposatu zuten.

Zuzeneko zergei dagokien zerga-zorraren ondorioz kitatutako akten zenbatekoa % -4,8 txikitu zen, 147.253 milioi eurotik 140.239

En 2011 el total de actas liquidadas por deuda tributaria ascendió a 474.312 miles de euros. Casi la totalidad de este importe, concretamente el 99,3%, se distribuyó entre tres impuestos: el IVA un 70,3%, el IRPF un 8,8%, y el Impuesto sobre Sociedades un 20,2%.

Los impuestos directos, con un importe de 140.239 miles de euros, representan el 29,6% de la deuda total, mientras que a los impuestos indirectos, con 334.072 miles de euros, le corresponden el 70,4%.

El importe de actas liquidadas por deuda tributaria correspondiente a impuestos directos experimentó una reducción de un

milioi eurora pasatu baitzen.

Bestalde, zeharkako zergei dagokien zerga-zorraren ondorioz kitatutako akten zenbatekoak, % 196,2 gorakada jasan zuen, 112.781 mila eurotik 334.072 mila eurora jaitsi baita zenbateko hori.

Zerga motei dagokienez, nabarmentzekoak dira BEZaren zorraren gorakada (% 200,1) eta Sozietateen gaineko Zergari dagokion zerga-zorrean izandako beherakada (% 13).

3.f. Zergabilketa ordainarazte bidean

Agentzia exekutiboak 2011. ekitaldian egindako jarraipenaren datu bateratuak adierazten dira IV.62 koadroan. Kontzeptuka eta zerga bakoitzeko zehaztuta adierazten dira datuak. II.4 Eranskinean zehazten dira lurralde historikoei dagozkien zenbatekoak.

2011. urteari zegokion zorraren azken saldoa, aldi exekutiboan, 1.420.733 mila eurokoa izan zen, eta horrek gehikuntza ekarri zuen, aurreko urtekoaren aldean (% 17,7, hain zuzen ere), edo bestela, 213.643 mila milioi euro.

Hala ere, bide exekutiboko zergek izandako zorraren gorakada aztertuz gero, oso aldaketa tasa desberdinak ikusiko ditugu.

Beraz, SZri dagokion aldi exekutiboko zorrak % 49,9ko gehikuntza izan zuen (36.415 mila euro); hala ere, aldi exekutiboko zorraren urte arteko pilatutako zenbateko handiena BEZarena izan da (61.018 mila euro), % 14,2ko gehikuntza izan baitu.

-4,8%, al pasar de 147.253 miles de euros a 140.239 miles de euros.

Por otro lado, el importe de actas liquidadas por deuda tributaria correspondiente a impuestos indirectos experimentó un aumento de un 196,2%, al pasar de 112.781 miles de euros a 334.072 miles de euros.

Por figuras tributarias, debe destacarse el aumento de la deuda correspondiente al IVA (200,1%) y el descenso (13%) en la deuda tributaria correspondiente al IS.

3.f. Gestión recaudatoria en ejecutiva

La consolidación, para el conjunto del País Vasco, de los datos relativos al seguimiento de la agencia ejecutiva en el ejercicio 2011, aparece en el Cuadro IV.62. Los datos se detallan por conceptos y figuras tributarias. Así mismo, en el Anexo II.4 se presenta el detalle referido a los Territorios Históricos.

El saldo final de la deuda en ejecutiva correspondiente a 2011 ascendió a 1.420.733 miles de euros, lo que supone un incremento respecto al año anterior del 17,7%, o lo que es lo mismo, 213.643 miles de millones de euros.

No obstante, si analizamos el incremento de la deuda en ejecutiva experimentado por los diferentes tributos, nos encontramos con tasas de variación muy difrerentes.

Así, la deuda en ejecutiva correspondiente al IS experimentó un incremento del 49,9% (36.415 miles de euros), sin embargo el mayor volumen acumulado interanual de la deuda en ejecutiva se produce en el IVA (61.018 miles de euros), cuyo incremento ha sido del 14,2%.

ZERGABILKETA KUDEAKETAREN AZALPENA EXEKUTIBOAN KONTZEPTUKA EUSKADIN. 2011
DETALLE DE LA GESTIÓN RECAUDATORIA EN EJECUTIVA POR CONCEPTOS EN EUSKADI

ooo €

	Hasierako saldoa Saldo inicial	**Karguak** Cargos	**Sarrerak** Ingresos	**Hutseginak** Fallidos	**Amaierako saldoa** Saldo final	
PFEZ	299.437	112.405	47.625	32.562	331.655	IRPF
Sozietateen g/ Zerga	73.046	67.651	16.793	14.443	109.461	Impuesto sobre Sociedades
Gainerako zuzeneko zergak	3.138	4.807	2.381	1.220	4.344	Resto de impuestos directos
ZUZENEKO ZERGAK GUZTIRA	375.620	184.863	66.799	48.225	445.459	TOTAL IMPUESTOS DIRECTOS
Ondare Esk. eta EJDen g/ Z.	4.205	2.258	1.181	622	4.660	I. s/Transm. Patrim. y AJD
Balio Erantsiaren g/ Z.	429.780	142.999	46.141	35.839	490.799	IVA
Gainerako zeharkako zerg.	7.292	256	843	1.183	5.522	Resto de imp. indirectos
ZEHARKAKO ZERGAK GUZTIRA	441.277	145.513	48.165	37.644	500.980	TOTAL IMPUESTOS INDIRECTOS
Tasak	10.944	4.541	2.234	1.525	11.726	Tasas
Bestelako sarrerak	379.245	154.782	24.117	47.343	462.567	Ingresos diversos
TASAK ETA BESTELAKO SARRERAK GUZTIRA	390.189	159.323	26.351	48.868	474.293	TOTAL TASAS Y OTROS INGRESOS
GUZTIRA	**1.207.090**	**489.698**	**141.315**	**134.736**	**1.420.733**	**TOTAL**

Lurralde Historikoei dagozkien datuak II.4 eranskineko A2, B2, G2 koadroetan
Información correpondiente a los Territorios Históricos en los cuadros A2, B2, G2 del anexo II.4.

KOADROA / CUADRO IV.62

Zerga bakoitzak bide exekutiboko zorraren azken saldoan duen pisu erlatiboari erreparatuta, ikusten da zorraren % 31,4, zerga zuzenekoei dagokiela, % 35,3 zeharkako zergei, eta % 33,4, tasei eta bestelako sarrerei. Era berean, aldi exekutiboan dagoen zorraren % 57,9 PFEZri eta BEZari dagozkio.

Analizando el peso de cada tipo de tributo respecto al saldo final de la deuda en ejecutiva, se aprecia que el 31,4% corresponde a tributos directos, los indirectos representan el 35,3% y las tasas y otros ingresos un 33,4%. Así mismo, el 57,9% del saldo final de deuda en ejecutiva corresponde al IRPF y al IVA.

4. KUDEAKETA EKONOMIKOA

4.a. Diru-sarrerak

Foru-aldundiek likidatutako diru-sarrerak 13.223 miloi eurora iritsi ziren 2011n. 2006-2011 urteen arteko tartean kapituluka izandako bilakaera IV.63 koadroan jaso da eta Lurralde Historikoen araberako datuak xehetasunekin ikus daitezke III.2 eranskineko A1, B1 eta G1 koadroetan.

4. GESTIÓN ECONÓMICA

4.a. Ingresos

Los ingresos liquidados por las Diputaciones Forales se elevaron a 13.223 millones de euros en el 2011. Su evolución por capítulos en el periodo 2006-2011 se especifica en el cuadro IV.63, y su desglose por Territorios Históricos se proporciona en el Anexo III.2., Cuadros A1, B1 y G1.

EUSKAL AUTONOMIA ERKIDEGOKO FORU ALDUNDIAK. SARRERA LIKIDATUEN BILAKAERA
DIPUTACIONES FORALES DE LA COMUNIDAD AUTÓNOMA DE EUSKADI. EVOLUCIÓN DE LOS INGRESOS LIQUIDADOS

ᵒᵒᵒ €

URTEA AÑO	KAP. 1/CAP. 1 zuzeneko zergak impuestos directos	KAP. 2/CAP. 2 zeharkako zergak impuestos indirectos	KAP. 3/CAP. 3 tasak eta bestelako sarrerak tasas y otros ingresos	KAP. 4/CAP. 4 transfer. arruntak transfer. corrientes	KAP. 5/CAP. 5 ondarezko sarrerak ingresos patrimon.	KAP. 6/CAP. 6 inber. erre. besterentzea enajenación de inversiones reales	KAP. 7/CAP. 7 kapital transferen. transferen. capital	KAP. 8/CAP. 8 finantza aktiboak activos financieros	KAP. 9/CAP. 9 finantza pasiboak pasivos financieros	GUZTIRA TOTAL
2006	5.726.715	6.742.964	175.758	300.561	41.024	11.293	121.059	21.181	127.215	12.523.362
2007	6.718.320	6.956.882	325.679	491.421	51.283	2.876	105.159	20.519	59.000	13.937.776
2008	6.621.956	6.137.597	205.592	799.252	50.507	6.153	159.158	2.893	213.500	14.431.311
2009	5.408.055	5.648.627	206.849	1.018.980	13.861	2.492	112.332	31.281	354.000	12.796.476
2010	5.321.090	6.140.971	300.221	1.098.148	12.073	660	111.388	39.508	494.048	13.518.108
2011	5.701.988	5.860.731	268.192	788.024	19.422	2.736	150.023	60.844	371.600	13.223.560
% 07/06	17,3	3,2	85,3	63,5	25,0	-74,5	-13,1	-3,1	-53,6	11,3
% 08/07	-1,4	-11,8	-36,9	62,6	-1,5	113,9	51,3	-85,9	261,9	3,5
% 09/08	-18,3	-8,0	0,6	27,5	-72,6	-59,5	-29,4	981,5		-11,3
% 10/09	-1,6	8,7	45,1	7,8	-12,9	-73,5	-0,8	26,3		5,6
% 11/10	7,2	-4,6	-10,7	-28,2	60,9	314,3	34,7	54,0	-24,8	-2,2

Lurralde Historikoei dagozkien datuak III.2 eranskineko A1, B1, G1 koadroetan
Información correpondiente a los Territorios Históricos en los cuadros A1, B1, G1 del anexo III.2.

KOADROA/ CUADRO IV.63

IV.23, 24. eta 25. grafikoetan agerian uzten dira zer-nolako pisu erlatibo handia duten zerga zuzenekoek eta zeharkako zergek (sarreren aurrekontuko I. eta II. kapituluak), guztizko kopuruaren % 43,1 eta % 44,3 baitagokie. Halaber, grafiko horietan ikus daiteke zer-nolako pisu erlatiboa duen Lurralde Historiko bakoitzak, likidatutako sarrera guztiekiko.

Los gráficos IV.23, 24 y 25 ponen de manifiesto la importancia relativa de los impuestos directos e indirectos, Capítulos I y II del presupuesto de Ingresos, que suponen respectivamente un 43,1% y 44,3% del total, así como el peso específico de cada Territorio Histórico sobre el conjunto de los ingresos liquidados.

FORU ALDUNDIAK. SARRERA LIKIDATUAK KAPITULUKA
DIPUTACIONES FORALES. INGRESOS LIQUIDADOS POR CAPITULOS

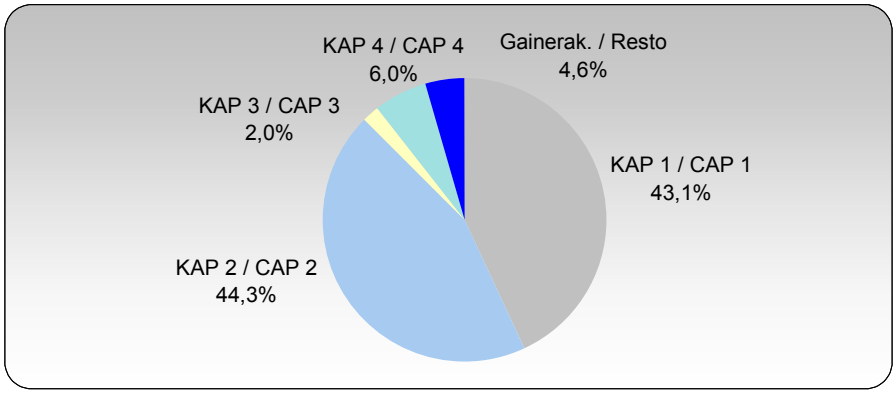

GRAFIKOA / GRÁFICO IV.23

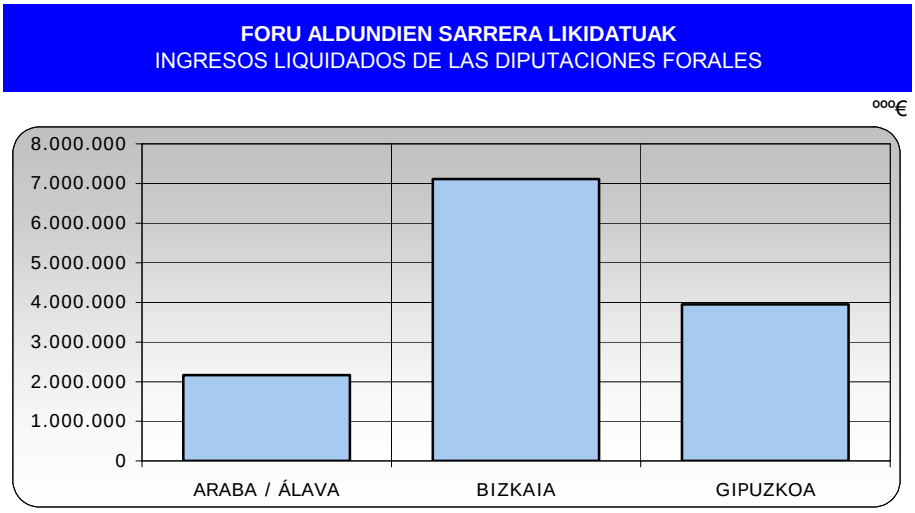

GRAFIKOA / GRÁFICO IV.24

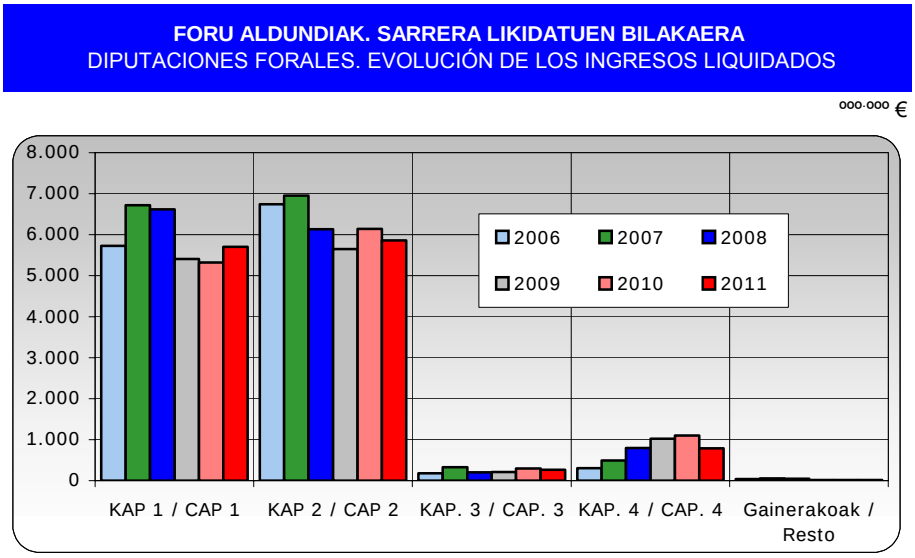

GRAFIKOA / GRÁFICO IV.25

4.a.1. Zerga itunduen diru-bilketa

a. Ekonimia-ingurunea

2011. urtean, EAEko ekonomiak ahultasun handiko irudia eskaini zuen berriro, bertako BPG erreala %0,6 baino ez baitzen hazi. Tasa hori aurreko urtekoa baino zertxobait altuagoa da, baina oso urrun dago krisiaren aurreko balioetatik. Barne merkatuak beste narriadura bat erakutsi zuen eta barne eskariak balio negatiboak jaso zituen berriro, hirugarren urtez jarraian, aurreko bi urteetakoak baino txikiagoak izan ziren arren. Beraz, ekonomiaren bultzada kanpo arlotik iritsi zen, esportazioak suspertu zirelako.

4.a.1. Recaudación de tributos concertados

a. Entorno económico

En el año 2011, la economía vasca volvió a ofrecer una imagen de profunda debilidad, al aumentar su PIB real tan solo un 0,6%, una cifra ligeramente superior a la del año anterior pero alejada de los valores previos a la crisis. El mercado interior mostró un nuevo deterioro y la demanda interna volvió a mostrar valores negativos, por tercer año consecutivo, aunque de cuantía inferior a los dos precedentes. El impulso vino, por tanto, del saldo exterior, gracias a una reactivación de las exportaciones.

Oro har, munduko ekonomiak nabarmen leundu zuen aurreko urtean lortutako hazkunde erritmoa eta 2011n gehikuntza tasa %3,9an kokatu zuen, ikuspegi historiko batean nahiko tasa altua dena, baina krisiaren aurreko urteetan eta baita 2010ean ere lortu zen %5 baino askozbeherago dagoena. Moteltze horren jatorria bai herrialde garatuetako bilakaeran bai garapen bidean dauden ekonomiek izan duten emaitzetan dago. Hain zuzen ere, ekonomia aurreratuen multzoak, Nazioarteko Diru Funtsak (NDF) egin duen estimazioaren arabera, erdira murriztu zuen bere hazkunde erritmoa %1,6an utzi arte. Orobat, garapen bidean dauden herrialdeak aurreko urtean baino ia puntu bat eta erdi gutxiago hazi ziren. Hala eta guztiz ere, herrialde horiek lortu zuten munduko hazkundearen hiru laurdenak.

En conjunto, la economía mundial suavizó sensiblemente el ritmo de crecimiento alcanzado el año precedente y en 2011 situó su tasa de avance en el 3,9%, una cifra elevada si se contempla con una perspectiva histórica, pero muy por debajo del 5% que obtuvo en los años inmediatamente anteriores al inicio de la crisis y en el propio 2010. El origen de la desaceleración se encuentra tanto en la evolución de los países desarrollados como en los resultados obtenidos por las economías en desarrollo. Concretamente, el conjunto de países avanzados, según la estimación realizada por el FMI, redujo a la mitad su ritmo de incremento hasta alcanzar un 1,6%. De igual manera, los países en vías de desarrollo crecieron casi un punto y medio menos que el año precedente, si bien fueron responsables de tres cuartas partes del crecimiento mundial.

Moteltzeko joera leunagoa izan zen Europako ekonomietan, susperraldia ere horrelakoa izan zen bezala. Zehazkiago adierazita, 2011. urtean pairatu zen erritmo galera lau hamarrenetara (%1,6) mugatu zen. Frantziak eta, oso bereziki, Alemaniak erakutsi zuten sendotasunak eremuko beste hiru ekonomia nagusien gehikuntza tasa ahulak konpentsatzeko balio zuen. Eremuko batez besteko hazkunde tasak nolabaiteko egonkortasuna iradokitzen badu ere, hiruhilekoz hiruhilekoko bilakaerak agerian uzten du Europar Batasunean bizi zen apaltzeko joera bizia, urte hasieran %2,4ko erritmoak lortzetik urte amaieran %0,9ko tasak jasotzera igaro baitzen, ordurako herrialde batzuk berriro atzeraldian sartuta zeudela. Ekonomia eta Moneta Batasunaren ingurunean zor subiranoaren arazoari irtenbide bat emateko orduan hauteman zen eraginkortasun ezak urduritasuna areagotu zuen moneta merkatuetan, ekonomia eragileen mesfidantza, hala Eurogunean nola gainontzeko eremuetan, areagotuz. Merkatuen konfiantza berreskuratzeko asmoz Europak hersturaren alde egin duen hautuak ekonomiaren jarduera geldiarazi zuen, hasieran periferiako herrialdeetan eta gero erdiguneko herrialde batzuetan ere.

La desaceleración fue menos intensa en las economías europeas, como también lo había sido el proceso de recuperación, de manera que en 2011 la pérdida de ritmo se limitó a las cuatro décimas (1,6%). La fortaleza mostrada por Francia y, muy especialmente, Alemania sirvió para contrarrestar los débiles incrementos de las otras tres grandes economías del área. A pesar de que el crecimiento medio sugiere la existencia de cierta estabilidad en la zona, la evolución trimestral pone de manifiesto la rápida desaceleración que se vivió en la Unión Europea, al pasar de ritmos del 2,4% al inicio del año a tasas del 0,9% en el tramo final, con varios países sumidos en un nuevo periodo de recesión. La ineficacia a la hora de solucionar los problemas de deuda soberana en el entorno de la Unión Económica y Monetaria generó un fuerte nerviosismo en los mercados monetarios que acentuó la desconfianza de los agentes económicos tanto de la zona del euro como del resto de áreas. La elección de Europa a favor de los planes de austeridad para recuperar la confianza de los mercados provocó la paralización de la actividad económica, primero en los países de la periferia y después en algunos de los centrales.

Suspertzeko bidean atzeratuago zeuden Europako ekonomiek, hala nola Espainiak eta EAEk, aurreko urtean baino zertxobait gehiago haztea lortu zuten, baina 2011n jaso zituzten hazkunde tasak oso txikiak izan

Las economías europeas que se encontraban más retrasadas en su senda de recuperación, como es el caso de España y del País Vasco, consiguieron crecer algo más que el año anterior, aunque las tasas conseguidas en

ziren. Hain zuzen ere, EAEko ekonomiak % 0,6ko tasa eskuratu zuen urteko batez bestean, aurreko urtekoa baino hiru hamarren gehiago bakarrik dena, baina Europako batez bestea (% 1,6) baino puntu oso bat txikiagoa. Beraz, bi urtez jarraian hazkunde tasa positiboak jaso diren arren, oraindik ezin izan da berreskuratu 2008ko barne produktu gordinaren maila. Enpleguari dagokionez, urteko batez bestean % 0,6 gutxitu zen, hots, 6.000 lanpostu inguru desagertu ziren eta 2005. urtean zegoen enplegu mailara itzuli da. Guztira, krisiak 50.000 lanpostu baino gehiago desagerrarazi ditu Euskal Autonomia Erkidegoan.

Hirugarren urtez jarraian, EAEko ekonomiaren hazkunde osoa kanpo saldoaren portaera onari esker lortu zen. Izan ere, barne eskariak jaitsiera arina izan zuen bitartean, kanpo arloaren ekarpena zazpi hamarrenera iritsi zen. Hala eta guztiz ere, azken bi urtean hazkundearen indarren artean nolabaiteko berrosatzea hauteman da. Hain zuzen ere, 2009an barne eskariaren bat-bateko narriadurarekin batera kanpo arloak gutxienez hamabost urtean egin duen ekarpenik handiena egin bazuen, ondorengo bi urteetan barneko narriadura leundu da, baina kanpo arloak bultzada txikiagoa eman du.

Barne eskariaren osagaien artean, kontsumo pribatuak bakarrik lortu zuen balio positiboei eustea (% 0,6), aurrezki tasaren jaitsierari esker eta lan merkatuak zailtasun handiak bizi zituen arren. Aitzitik, administrazio publikoen kontsumoak behera egin zuen (% -0,8), lehen aldiz 1993. urtetik, defizit publikoa gutxitzeko hartu diren neurrien ondorioz. Kapitaleko eraketa gordinak ere beherakada izan zuen urteko batez bestean (% -1,5), baina aurreko bi urteetakoak baino nabarmen txikiagoa. Kanpoko merkatuen bultzadak ekipamenduan eginiko inbertsioaren susperraldia lagundu zuen, eraikuntzan eginiko inbertsioak bizitasuna galtzen jarraitu bazuen ere. Kanpotik iritsi zen bultzadak esportazioen hazkundea ere lagundu zuen, termino errealetan % 9,0 areagotu baitziren, azken hamahiru urteko emaitzarik onena eskuratuz.

2011 fueron muy limitadas. Concretamente, la economía vasca alcanzó un valor anual del 0,6%, tan solo tres décimas por encima del dato precedente pero un punto por debajo de la media europea (1,6%). Por tanto, a pesar de que se han encadenado dos años de crecimiento positivo, todavía no se ha conseguido recuperar el nivel de producto interior bruto del año 2008. En materia de empleo, se registró un descenso medio anual del 0,6%, que se traduce en la desaparición de unos 6.000 puestos de trabajo y se retrocede a los niveles de ocupación del año 2005. En total, la crisis ha hecho desaparecer algo más de 50.000 empleos en Euskadi.

Por tercer año consecutivo, todo el crecimiento de la economía vasca se consiguió a través de un favorable saldo exterior. Así, frente a una ligera caída de la demanda interna, la aportación del saldo exterior alcanzó las siete décimas. Con todo, en los dos últimos años se aprecia una recomposición en las fuerzas del crecimiento. Concretamente, si en 2009 el brusco deterioro de la demanda interna estuvo acompañado por la mayor aportación que el saldo exterior haya hecho en, al menos, quince años, en los dos años posteriores se ha suavizado el deterioro interior, pero también se aprecia un menor impulso del exterior.

Dentro de la demanda interna, tan solo el consumo privado fue capaz de mantenerse en valores positivos (0,6%), gracias a un descenso de la tasa de ahorro y a pesar de las dificultades por las que atravesaba el mercado de trabajo. Por el contrario, el consumo de las administraciones públicas se redujo (-0,8%), por primera vez desde el año 1993, como resultado de los compromisos adquiridos para reducir el déficit público. También la formación bruta de capital registró un descenso en media anual (-1,5%), aunque sensiblemente inferior al de los dos años precedentes. El impulso de los mercados exteriores ayudó a la recuperación de la inversión en bienes de equipo, si bien la inversión en construcción continuó perdiendo dinamismo. Ese mismo impulso exterior favoreció que las exportaciones se incrementasen, en términos reales, un 9,0%, que es el mejor resultado de los últimos trece años.

Eskaintzaren ikuspegitik, berpizte handiagoa hauteman zen industrian, ekonomiaren bultzagilearen papera bereganatu baitzuen, eta zerbitzuetan, hala merkaturatzen direnetan nola merkatura zuzentzen ez direnetan. Berriro ere, kanpotik egin zen EAEko ekoizkinen eskariak bertoko enpresen balio erantsia handitzea ahalbidetu zuen, nahiz eta oraindik krisiaren aurreko urteetan lortu zena baino askoz maila apalagoa den. Espainiako merkatuaren ahultasunak, oraindik EAEko enpresentzat garrantzitsuena baita, industriaren susperraldi osoago bat eragotzi zuen. Zerbitzuek, berriz, gehikuntza tasa apala (% 0,9) lortu zuten, baina BPGarena baino zertxobait handiagoa. Bai kontsumoari lotutako zerbitzuek bai enpresen beharrak asetzeko bideratuta daudenek beren balio erantsia hobetu zuten. Orobat, zerbitzu publikoak % 1,1 hazi ziren, gastu publikoa gutxitu zen arren, murrizketak funtzionamenduko gastuetan fokatu zirelako, langileen gastuetan baino gehiago. Azkenik, eraikuntzak beherakada handiko laugarren urtea kateatu zuen eta ez du suspertzeko inolako zantzurik erakusten etxegintzaren atalean, obra publikoan murrizketa garrantzitsu bat gauzatu den bitartean.

Barne produktu gordinaren gehikuntza tasa txikiak eta enpleguaren galerak produktibitatearen irabaziak % 1,2an kokatu zuten, bigarren urtez jarraian, azken hamabost urtean batez beste lortu den baliotik (% 1,0) hurbil. BPGaren deflatoreak ere aurreko emaitza (% 1,6) berdindu zuen, kontsumoko prezioak oso nabarmen igo ziren arren. Energiako ekoizkinen garestitzeak, bereziki petrolioarenak, eta zerga zein araututako prezio batzuen igoerak KPI indizearen batez besteko emaitza % 3,1ean kokatu zuten.

KPIaren igoera negoziazio kolektibora igaro zen, soldaten batez besteko gehikuntza %3,6an adostu baitzuen, azken hiru urteko altuena. Hala eta guztiz ere, praktikan, igoera horrek oso eragin mugatua izan zuen. Izan ere, INEk soldaten kostuez prestatzen duen estatistikak %0,2an kokatu du 2011ko batez besteko gehikuntza. Kostuak %0,6ra iristen dira enpresarentzako beste kostuak (bereziki iraiztearen ordainketak) kontuan hartzen direnean. Kostuek izan duten apaltze hori bat dator iaz lan merkatuak izan zuen narriadurako egoerarekin. Izan ere, langabezia tasa %10,8an kokatu zen,

Por el lado de la oferta, se apreció una mayor reactivación en la industria, que asumió el papel de motor de la economía, y en los servicios, tanto en los de mercado como en los que no se comercializan. Una vez más, la demanda de productos vascos procedente del exterior permitió que las empresas industriales vascas aumentasen su valor añadido, aunque todavía en niveles sensiblemente inferiores a los alcanzados en los años previos a la crisis. La debilidad del mercado español, que continúa siendo el de mayor importancia para Euskadi, impidió una recuperación del sector más completa. Por su parte, los servicios obtuvieron un incremento modesto (0,9%), pero algo mayor que el PIB. Tanto los servicios ligados al consumo como los dirigidos a satisfacer las necesidades de la empresa mejoraron su valor añadido. Igualmente, los servicios públicos aumentaron un 1,1%, a pesar del descenso del gasto público, que se concentró más en los gastos de funcionamiento que en los de personal. Por último, la construcción encadenó su cuarto año de fuertes caídas, sin síntomas de recuperación para la edificación y con un importante recorte en la obra pública.

El modesto incremento del PIB junto al descenso del empleo situaron la ganancia de productividad en el 1,2%, por segundo año consecutivo, un valor similar al conseguido por término medio en los últimos quince años (1,0%). También el deflactor del PIB repitió el valor precedente (1,6%), a pesar de que los precios de consumo aumentaron de forma muy acusada. El encarecimiento de los precios de los productos energéticos, en especial el petróleo, y las subidas de algunos impuestos y precios regulados situaron el IPC en un valor medio del 3,1%.

La subida del IPC se trasladó a la negociación colectiva, que acordó un incremento medio de los salarios del 3,6%, la cifra más elevada de los tres últimos años. Sin embargo, en la práctica, esta subida tuvo una aplicación muy limitada, puesto que la estadística de costes salariales del INE cifra el incremento medio de 2011 en tan solo un 0,2%, que llega hasta el 0,6% cuando se tienen en cuenta otros costes para la empresa (especialmente las indemnizaciones por despido). Esta moderación en los costes resulta más acorde con la situación de deterioro del mercado laboral vivida ese año, en el que la tasa de

Europako batez bestea zertxobait gainditu, baina Espainiako tasaren erdian.

b. Diru-bilketa likidoa 2011ko ekitaldian

2011ko amaieran I-III. kapituluetako tributu itunduengatik foru-aldundietan kontabilizatutako diru-bilketa likidoa 11.481 milioi eurora iritsi da, eta horrek % 1,9ko urte arteko aldakuntza-tasa negatiboa ekarri du.

paro se situó en el 10,8%, un valor ligeramente superior a la media europea, pero que era la mitad de la tasa española.

b. Recaudación líquida en 2011

La recaudación líquida contabilizada al cierre de 2011 en las Diputaciones Forales por tributos concertados de los Capítulos I al III, asciende a 11.481 millones de euros, lo que supone una tasa de variación interanual negativa del 1,9%.

ITUNDUTAKO ZERGENGATIKO DIRU-BILKETAREN BILAKAERA
EVOLUCIÓN DE LA RECAUDACIÓN POR TRIBUTOS CONCERTADOS

	Diru-bilketa Recaudación ooo.ooo €	**Gehikuntza** Incremento
2002	8.261	2,7%
2003	8.674	5,0%
2004	9.205	6,1%
2005	11.265	22,4%
2006	12.552	11,4%
2007	13.772	9,7%
2008	12.834	-6,8%
2009	10.792	-15,9%
2010	11.700	8,4%
2011	11.481	-1,9%

KOADROA / CUADRO IV.64

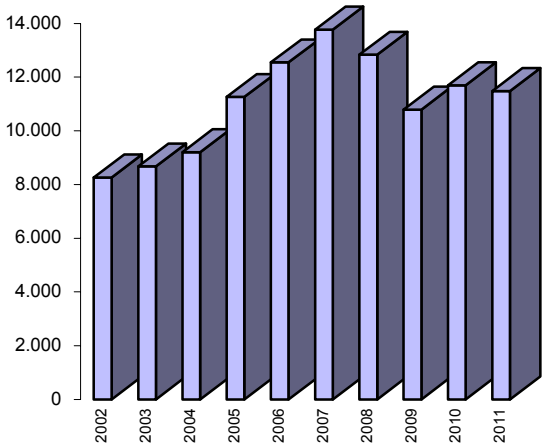

GRAFIKOA / GRÁFICO IV.26

Hortaz, zerga itunduen diru-bilketak ehuneko bi puntu behera egin du ia, eta 2005ean itxitako mailaren gainetik dago apur bat. Aurreko urtearen aldean gehiago biltzen duten zergak oso bakanak dira; haien artean PFEZ eta Sozietateen gaineko Zerga daude, eta BEZa haietako bat izango litzateke "Rover" kasuak diru-bilketan eragindako doikuntzarik eza bertan behera utziko balitz.

Urte osoan zehar zuzeneko zergen urte arteko tasak joera positiboa izan du, batez beste % 8,0 inguruan. Hobekuntza horretan nabarmenki lagundu dute PFEZren jokaera irmoak (tasa apalagoa lortu badu ere) eta ekitaldiaren bigarren erdian Sozietateen gaineko Zergarengatik bildutakoak.

Erabat desberdina da zeharkako zergek kudeaketa propioan izan duten bilakaera, ia

Así pues, la recaudación total por tributos concertados desciende casi dos puntos porcentuales y se situa ligeramente por encima del nivel con el que se cerraba 2005. Son muy pocos los impuestos que recaudan más que en el año anterior, entre ellos el IRPF, el I. Sociedades e incluso lo haría el IVA si se anulase el desajuste recaudatorio derivado del caso Rover.

A lo largo de todo el año la tasa interanual de la imposición directa ha estado evolucionando positivamente, en torno al 8,0% como media, gracias al firme comportamiento del IRPF, aunque con una tasa más moderada, y al saldo recaudatorio del I. Sociedades en la segunda mitad del ejercicio.

Muy distinta es la evolución seguida en su gestión propia por la recaudación de

guztiak zenbaki gorrietan izan baitira urte osoan. Berdin gertatu da foru aldundiek kudeatutako BEZarekin; hala ere, kasu honetan BEZaren urte arteko tasak hazten jarraituko luke "Rover" kasuaren inguruko eragiketak bertan behera utziko balira.

impuestos indirectos, casi todos ellos inmersos en números rojos durante todo el año, lo que ha sucedido también con el IVA gestionado por las Diputaciones Forales, si bien en este caso la tasa interanual seguiría una senda de crecimiento si se anulasen las operaciones derivadas del caso Rover.

Hori dela eta, aurreko ekitaldiarekin alderatuta, diru-bilketa txikiagoa lortu da (219 milioi euro gutxiago). Bildutakoa PFEZren eta SZren diru-bilketa osoarena baino handiagoa da, baina guztiz konpentsatzen da beste zerga batzuen bilakaera negatiboa dela eta.

Así pues, respecto al ejercicio pasado, se ha obtenido una menor recaudación de 219 millones de euros, importe que es sobrepasado por el IRPF y por el IS, pero que es totalmente anulado por la evolución negativa de otras figuras tributarias.

Diru-bilketaren beherakuntza / Caída de la recaudación

ooo €

	Zenbatekoa / Importe
PFEZ / IRPF	255.358
Sozietateen gaineko zerga / I. Sociedades	173.202
BEZ / IVA	-417.832
Fabrikazio zerga bereziak / II EE Fabricación	-59.218
O-E eta EJDZ / ITP y AJD	-118.726
Bestelako zergak / Otros Tributos	-51.879
GUZTIRA / TOTAL	-219.094

KOADROA / CUADRO IV.65

Zenbateko gordinetan, hau da, ekitaldi bietan itzulitako zenbatekoak erantsita, 2011ko ekitaldia ixtean kudeaketa propioaren bitartez pilatutako zenbatekoa % -1,0 apaldu da urte batetik bestera, eta tasa hori % -2,3ra jaitsi da itzulitako zenbatekoak gehitu ondoren.

En términos brutos, es decir, adicionadas las devoluciones practicadas en ambos ejercicios, la recaudación acumulada por gestión propia al cierre de 2011 evoluciona interanualmente en un -1,0%, tasa que empeora hasta un -2,3% al haberse incrementado las devoluciones.

Alabaina, tasa hori zertxobait itxuratu da Fabrikazio Zerga Berezien Egokitzapenak (Tributu Agentziarekiko eragiketan) eranstean, foru-aldundiek aurten 2010ean baino askoz gutxiago itzuli diotelako Tributu Agentziari.

Pero esta tasa se maquilla ligeramente con la incorporación de los Ajustes por II.EE. de Fabricación con la Agencia Tributaria, a la que las Diputaciones Forales han devuelto mucho menos que en 2010.

DIRU-BILKETAREN BILAKAERA / EVOLUCIÓN DE LA RECAUDACIÓN			
			ooo €
	2011	2010	% 11/10
Diru-bilketa osoa eta hondakinak Recaudación íntegra y residuos	13.673.362	13.814.190	-1,0
Itzulketak / Devoluciones	-3.130.755	-3.025.871	3,5
Babezko kudeaketa / Gestión propia	10.542.607	10.788.319	-2,3
BEZ egokitzapena / Ajuste IVA	997.640	1.036.993	-3,8
Zerga Berezien egokitzapena / Ajuste Impuestos Especiales	-59.334	-125.305	-52,6
Estatuarekiko Egokitzapenak / Ajustes con el Estado	938.306	911.688	2,9
Diru-bilketa, guztira / Recaudación total	11.480.913	11.700.007	-1,9

KOADROA / CUADRO IV.66

Hortaz, aurreko ekitaldian diru-bilketak gora egin ondoren, 2011ko amaieran berriro murriztu da diru-bilketa hiru lurralde historikoetan. Hala ere, oraingo honetan beherakada horrek ez du garrantzi handirik, eta Tributu Agentziarekiko finantza-fluxuek eragin dute aldaketa hori.

Así pues, después del repunte recaudatorio que se registraba en el ejercicio anterior, al cierre de 2011 de nuevo soporta un retroceso la recaudación en los tres Territorios Históricos, si bien en esta ocasión es de poca entidad y está provocado por los flujos financieros mantenidos con la Agencia Tributaria.

ITUNDUTAKO ZERGENGATIKO DIRU-BILKETA LIKIDOA. EUSKAL AE 2011

RECAUDACIÓN LÍQUIDA POR TRIBUTOS CONCERTADOS. C.A. DE EUSKADI 2011

000 €

	ARABA ÁLAVA	BIZKAIA	GIPUZKOA	EUSKAL AE C.A. EUSKADI
Lanaren eta lanbide-jardueren etekinen atxikipenak Retenciones Rdto. Trabajo y Actividades Profesionales	722.684	2.302.590	1.423.140	4.448.414
Kapital higigarrien etekinen atxikipenak/ Reten.Rdto. Capital Mobiliario	30.599	115.910	71.335	217.844
Kapital higiezinaren etekinen atxikipenak /Reten.Rdto. Capital Inmobiliario	10.799	47.962	26.430	85.191
Ondare-irabazien atxikipenak / Retenciones Ganancias Patrimoniales	1.361	6.166	7.253	14.780
Profesional eta enpresarien ordainketa zatikatuak Pagos frac. Profes. y Empresariales	26.536	67.303	60.682	154.521
Kuota diferentzial garbia / Cuota diferencial neta	-97.703	-305.994	-195.827	-599.524
PFEZ Guztira / Total IRPF	694.277	2.233.937	1.393.012	4.321.226
Kapital higigarrien etekinen atxikipenak/ Reten.Rdto. Capital Mobiliario	30.599	115.910	71.335	217.844
Kapital higiezinaren etekinen atxikipenak /Reten.Rdto. Capital Inmobiliario	10.799	47.962	26.430	85.191
Ondare-irabazien atxikipenak / Retenciones Ganancias Patrimoniales	1.361	6.166	7.253	14.780
Kuota diferentzial garbia / Cuota diferencial neta	111.785	592.917	137.741	842.443
SZ, guztira / Total IS	154.545	762.956	242.759	1.160.259
Ez-egoiliarren errentaren gaineko zerga Impuesto s/ Renta No Residentes	6.032	67.791	8.276	82.099
Onordetza eta dohaintzen gaineko zerga Impuesto s/ Sucesiones y Donaciones	11.052	37.228	28.864	77.145
Zerga iraungiak / Impuestos extinguidos	1.123	1.566	743	3.432
ZUZENEKO ZERGAK, GUZTIRA / TOTAL IMPUESTOS DIRECTOS	867.029	3.103.477	1.673.654	5.644.160
BEZ (berezko kudeaketa) / IVA (Gestión propia)	520.134	1.556.683	1.022.910	3.099.727
Ondare-eskualdaketen gaineko zerga Impuesto s/ Transmisiones Patrimoniales	12.887	52.541	33.103	98.531
Egintza juridiko dokumentatuen gaineko zerga Impuesto s/ Actos Jurídicos Documentados	8.200	30.596	19.679	58.475
Zenbait Garraiobideren gaineko zerga berezia I. Especial s/ Determ. Medios de Transporte	3.557	12.854	8.342	24.753
Fabrik.zerga bereziak (berezko kudeaketa) / I. Espec.Fabric.(Gestión propia)				
. **Alkoh. Erat.k eta Bitartekoak** / Alc., Deriv. e Interm.	2.538	7.597	4.992	15.127
. **Hidrokarburoak** / Hidrocarburos	161.396	483.035	317.406	961.837
. **Tabako-motak** / Labores del Tabaco	51.737	154.840	101.747	308.323
. **Garagardoa** / Cerveza	1.082	3.238	2.128	6.447
. **Elektrizitatea** / Electricidad	14.987	44.853	29.473	89.312
Zenbait Hidrok.ren txikizkako salmenten g/ zerga I. s/ Ventas Minoristas determinados Hidrocarburos	8.113	24.282	15.956	48.350
Ikatzaren gaineko zerga berezia / I. Esp. s/ el Carbón				
Aseguru-sarien g.ko zerga/ I. s/ Primas de Seguros	10.846	41.242	25.295	77.383
Zerga iraungiak / Impuestos extinguidos		9		9
ZEHARKAKO ZERGAK, GUZTIRA / TOTAL IMPUESTOS INDIRECTOS	795.478	2.411.767	1.581.030	4.788.275
Jokoaren tasa guztira / Total Tasa de Juego	7.291	31.497	15.311	54.100
Bestelako sarrerak guztira / Total otros Ingresos	3.709	35.257	17.106	56.072
TASAK ETA BESTELAKO SARRERAK, GUZTIRA TOTAL TASAS Y OTROS INGRESOS	11.000	66.754	32.417	110.172
BEREZKO KUDEAKETA ZERGAK, GUZTIRA TOTAL TRIB. CON. GESTIÓN PROPIA	1.673.508	5.581.999	3.287.101	10.542.607
Aduanak / Aduanas	104.351	312.308	205.220	621.879
Barne eragiketak / Operaciones interiores	63.053	188.707	124.001	375.761
BEZ Egokitzapena, guztira / Total Ajuste IVA	167.404	501.015	329.221	997.640
Alkoh. Erat.k eta Bitartekoak / Alc., Deriv. e Interm.	7.285	21.803	14.327	43.414
Hidrokarburoak / Hidrocarburos	-39.338	-117.732	-77.363	-234.432
Tabako-motak / Labores del Tabaco	19.457	58.233	38.266	115.956
Garagardoa / Cerveza	2.639	7.898	5.190	15.727
Zerga Berezien Egokitzapena, guztira Total Ajuste Impuestos Especiales	-9.956	-29.798	-19.580	-59.335
ITUNDUTAKO ZERGAK, GUZTIRA TOTAL TRIBUTOS CONCERTADOS	1.830.955	6.053.216	3.596.742	11.480.913

KOADROA / CUADRO IV.67

ITUNDUTAKO ZERGENGATIKO DIRU-BILKETA LIKIDOAREN BILAKAERA. EUSKAL AE 2006-2011

EVOLUCIÓN DE LA RECAUDACIÓN LÍQUIDA POR TRIBUTOS CONCERTADOS. C.A. DE EUSKADI 2006-2011

ooo €

	2011	%11/10	2010	%10/09	2009	%09/08	2008	%08/07	2007	%07/06	2006
Lanaren eta lanbide-jardueren etekinen atxikipenak Retenciones Rdto. Trabajo y Actividades Profesionales	4.448.414	3,2	4.308.649	3,4	4.167.053	-3,6	4.322.205	7,0	4.040.736	7,6	3.755.029
Kapital higigarrien etekinen atxikipenak Retenciones Rdto. Capital Mobiliario	217.844	-3,0	224.646	-15,6	266.279	-14,7	312.169	31,6	237.211	56,2	151.843
Kapital higiezinaren etekinen atxikipenak Retenciones Rdto. Capital Inmobiliario	85.191	3,1	82.629	2,7	80.447	13,4	70.950	70,6	41.587	27,1	32.733
Ondare-irabazien atxikipenak Retenciones Ganancias Patrimoniales	14.780	-19,0	18.250	4,8	17.417	-56,3	39.872	-0,9	40.254	90,2	21.167
Profesional eta enpresarien ordainketa zatikatuak Pagos frac. Profes. y Empresariales	154.521	-3,6	160.245	-1,5	162.666	-6,4	173.704	-4,4	181.643	4,0	174.584
Kuota diferentzial garbia / Cuota diferencial neta	-599.524	-17,7	-728.551	-6,1	-776.169	68,5	-460.662	67,4	-275.128	-27,8	-381.149
PFEZ Guztira / Total IRPF	4.321.226	6,3	4.065.868	3,8	3.917.693	-12,1	4.458.238	4,5	4.266.304	13,6	3.754.206
Kapital higigarrien etekinen atxikipenak Retenciones Rdto. Capital Mobiliario	217.844	-3,0	224.646	-15,6	266.279	-14,7	312.169	31,6	237.211	56,2	151.843
Kapital higiezinaren etekinen atxikipenak Retenciones Rdto. Capital Inmobiliario	85.191	3,1	82.630	2,7	80.447	13,4	70.950	70,6	41.587	27,1	32.733
Ondare-irabazien atxikipenak Retenciones Ganancias Patrimoniales	14.780	-19,0	18.250	4,8	17.417	-56,3	39.872	-0,9	40.254	90,2	21.167
Kuota diferentzial garbia / Cuota diferencial neta	842.443	27,3	661.531	-23,7	867.543	-31,6	1.269.242	-26,0	1.715.119	15,4	1.486.639
SZ, guztira / Total IS	1.160.259	17,5	987.056	-19,9	1.231.686	-27,2	1.692.233	-16,8	2.034.171	20,2	1.692.381
Ez-egoiliarren errentaren gaineko zerga Impuesto s/ Renta No Residentes	82.099	-37,5	131.328	15,6	113.635	-39,4	187.572	6,7	175.801	149,2	70.547
Onordetza eta dohaintzen gaineko zerga Impuesto s/ Sucesiones y Donaciones	77.145	9,4	70.541	-11,9	80.099	-2,1	81.829	7,4	76.164	-0,2	76.347
Zerga iraungiak / Impuestos extinguidos	3.432	-5,8	3.641	-92,7	49.645	-72,6	181.309	17,5	154.297	21,4	127.069
ZUZENEKO ZERGAK, GUZTIRA TOTAL IMPUESTOS DIRECTOS	5.644.160	7,3	5.258.435	-2,5	5.392.758	-18,3	6.601.181	-1,6	6.706.737	17,2	5.720.551
BEZ (berezko kudeaketa) / IVA (Gestión propia)	3.099.727	-10,9	3.478.206	26,1	2.759.294	-13,0	3.173.284	-13,3	3.661.087	5,7	3.464.922
Ondare-eskualdaketen gaineko zerga Impuesto s/ Transmisiones Patrimoniales	98.531	-49,4	194.788	28,0	152.236	-17,7	185.062	-50,3	372.128	1,1	367.946
Egintza juridiko dokumentatuen gaineko zerga Impuesto s/ Actos Jurídicos Documentados	58.475	-27,8	80.945	-15,0	95.206	-17,6	115.544	-14,3	134.867	-1,3	136.604
Zenbait Garraiobideren gaineko zerga berezia I. Especial s/ Determ. Medios de Transporte	24.753	-27,9	34.339	-7,6	37.149	-24,5	49.197	-36,1	77.001	9,5	70.351
Fabrikazio zerga bereziak (berezko kudeaketa) I. Especiales Fabricación (Gestión propia)											
. **Alkoh. Erat.k eta Bitartekoak** / Alc., Deriv. e Interm.	15.127	-0,7	15.229	8,8	13.999	-6,7	15.002	-5,2	15.822	-14,0	18.399
. **Hidrokarburoak** / Hidrocarburos	961.837	-6,4	1.027.669	-0,2	1.029.420	-2,0	1.050.749	-1,9	1.071.076	4,3	1.027.281
. **Tabako-motak** / Labores del Tabaco	308.323	-14,8	361.758	1,8	355.412	0,5	353.723	3,6	341.579	14,6	298.101
. **Garagardoa** / Cerveza	6.447	-1,5	6.548	17,3	5.584	7,8	5.180	15,1	4.502	-18,5	5.523
. **Elektrizitatea** / Electricidad	89.312	-6,0	95.030	33,2	71.336	-1,6	72.517	6,5	68.107	10,0	61.911
Zenbait Hidrok.ren txikizkako salmenten g/ zerga I. s/ Ventas Minoristas determinados Hidrocarburos	48.350	-1,9	49.266	-4,2	51.436	-3,1	53.068	2,1	51.957	3,7	50.091
Ikatzaren gaineko zerga berezia / I. Esp. s/ el Carbón											
Aseguru-sarien g.ko zerga/ I. s/ Primas de Seguros	77.383	1,8	76.048	4,3	72.921	-5,5	77.141	-1,3	78.121	8,6	71.940
Zerga iraungiak / Impuestos extinguidos	9		0				165		1.273		2.181
ZEHARKAKO ZERGAK, GUZTIRA TOTAL IMPUESTOS INDIRECTOS	4.788.275	-11,7	5.419.826	16,7	4.643.993	-9,8	5.150.632	-12,4	5.877.521	5,4	5.575.248
Jokoaren tasa guztira / Total Tasa de Juego	54.100	-8,0	58.794	0,1	58.728	-7,2	63.252	-8,0	68.738	-0,3	68.918
Bestelako sarrerak guztira / Total otros Ingresos	56.072	9,4	51.264	21,5	42.185	-16,4	50.437	1,4	49.728	43,2	34.728
TASAK ETA BESTELAKO SARRERAK, GUZTIRA TOTAL TASAS Y OTROS INGRESOS	110.172	0,1	110.058	9,1	100.913	-11,2	113.689	-4,0	118.466	14,3	103.646
BEREZKO KUDEAKETA ZERGAK, GUZTIRA TOTAL TRIB. CON. GESTIÓN PROPIA	10.542.607	-2,3	10.788.319	6,4	10.137.664	-14,6	11.865.502	-6,6	12.702.725	11,4	11.399.446
Aduanak / Aduanas	621.879	18,4	525.052	21,9	430.745	-33,2	644.468	4,3	618.165	3,6	596.506
Barne eragiketak / Operaciones interiores	375.761	-26,6	511.941	51,4	338.166	-24,5	447.734	-19,8	558.177	-8,9	612.397
BEZ Egokitzapena, guztira / Total Ajuste IVA	997.640	-3,8	1.036.993	34,9	768.911	-29,6	1.092.202	-7,2	1.176.342	-2,7	1.208.903
Alkoh. Erat.k eta Bitartekoak / Alc., Deriv. e Interm.	43.414	-3,6	45.013	-2,4	46.101	-6,2	49.174	8,1	45.503	-10,6	50.885
Hidrokarburoak / Hidrocarburos	-234.432	-6,7	-251.337	5,8	-237.517	18,6	-200.208	-6,2	-213.427	1,8	-209.567
Tabako-motak / Labores del Tabaco	115.956	80,1	64.395	6,7	60.353	481,1	10.386	-77,6	46.266	-46,9	87.205
Garagardoa / Cerveza	15.727	-5,4	16.624	0,4	16.564	-3,4	17.145	16,5	14.713	-4,6	15.428
Zerga Berezien Egokitzapena, guztira Total Ajuste Impuestos Especiales	-59.335	-52,6	-125.305	9,4	-114.499	-7,3	-123.504	15,5	-106.944	90,8	-56.048
ITUNDUTAKO ZERGAK, GUZTIRA TOTAL TRIBUTOS CONCERTADOS	11.480.913	-1,9	11.700.007	8,4	10.792.076	-15,9	12.834.200	-6,8	13.772.123	9,7	12.552.300

Lurralde Historikoei dagozkien datuak III.1eranskineko A1, B1 eta G1 koadroetan
Información correspondiente a los Territorios Históricos en los cuadros A1, B1, G1 del anexo III.1.

KOADROA / CUADRO IV.68

DIRU-BILKETA LIKIDOAREN PORTZENTAJEZKO EGITURA. EUSKAL AE 2006-2011
ESTRUCTURA PORCENTUAL DE LA RECAUDACIÓN LÍQUIDA. C.A. DE EUSKADI 2006-2011

%

	2011	2010	2009	2008	2007	2006
Lanaren eta lanbide-jardueren etekinen atxikipenak Retenciones Rdto. Trabajo y Actividades Profesionales	38,7	36,8	38,6	33,7	29,3	29,9
Kapital higigarrien etekinen atxikipenak / Retenc. Rdto. Capital Mobiliario	1,9	1,9	2,5	2,4	1,7	1,2
Kap. higiezinaren etekinen atxikipenak / Retenc. Rdto. Capital Inmobiliario	0,7	0,7	0,7	0,6	0,3	0,3
Ondare-irabazien atxikipenak / Retenc. Ganancias Patrimoniales	0,1	0,2	0,2	0,3	0,3	0,2
Prof. eta enpresarien ordainketa zatikatuak / P.frac. Profes. y Empresariales	1,3	1,4	1,5	1,4	1,3	1,4
Kuota diferentzial garbia / Cuota diferencial neta	-5,2	-6,2	-7,2	-3,6	-2,0	-3,0
PFEZ Guztira / Total IRPF	37,6	34,8	36,3	34,7	31,0	29,9
Kapital higigarrien etekinen atxikipenak / Retenc. Rdto. Capital Mobiliario	1,9	1,9	2,5	2,4	1,7	1,2
Kap. higiezinaren etekinen atxikipenak / Retenc. Rdto. Capital Inmobiliario	0,7	0,7	0,7	0,6	0,3	0,3
Ondare-irabazien atxikipenak / Retenc. Ganancias Patrimoniales	0,1	0,2	0,2	0,3	0,3	0,2
Kuota diferentzial garbia / Cuota diferencial neta	7,3	5,7	8,0	9,9	12,5	11,8
SZ, guztira / Total IS	10,1	8,4	11,4	13,2	14,8	13,5
Ez-egoiliarren errentaren gaineko zerga Impuesto s/ Renta No Residentes	0,7	1,1	1,1	1,5	1,3	0,6
Onordetza eta dohaintzen gaineko zerga Impuesto s/ Sucesiones y Donaciones	0,7	0,6	0,7	0,6	0,6	0,6
Zerga iraungiak / Impuestos extinguidos	0,0	0,0	0,5	1,4	1,1	1,0
ZUZENEKO ZERGAK, GUZTIRA / TOTAL IMPUESTOS DIRECTOS	49,2	44,9	50,0	51,4	48,7	45,6
BEZ (berezko kudeaketa) / IVA (Gestión propia)	27,0	29,7	25,6	24,7	26,6	27,6
Ondare-eskualdaketen gaineko zerga Impuesto s/ Transmisiones Patrimoniales	0,9	1,7	1,4	1,4	2,7	2,9
Egintza juridiko dokumentatuen gaineko zerga Impuesto s/ Actos Jurídicos Documentados	0,5	0,7	0,9	0,9	1,0	1,1
Zenbait Garraiobideren gaineko zerga berezia I. Especial s/ Determ. Medios de Transporte	0,2	0,3	0,3	0,4	0,6	0,6
Fabrikazio zerga bereziak (berezko kudeaketa) I. Especiales Fabricación (Gestión propia)						
. **Alkoh. Erat.k eta Bitartekoak** / Alc., Deriv. e Interm.	0,1	0,1	0,1	0,1	0,1	0,1
. **Hidrokarburoak** / Hidrocarburos	8,4	8,8	9,5	8,2	7,8	8,2
. **Tabako-motak** / Labores del Tabaco	2,7	3,1	3,3	2,8	2,5	2,4
. **Garagardoa** / Cerveza	0,1	0,1	0,1	0,0	0,0	0,0
. **Elektrizitatea** / Electricidad	0,8	0,8	0,7	0,6	0,5	0,5
Zenbait Hidrok.ren txikizkako salmenten g/ zerga I. s/ Ventas Minoristas determinados Hidrocarburos	0,4	0,4	0,5	0,4	0,4	0,4
Ikatzaren gaineko zerga berezia / I. Esp. s/ el Carbón						
Aseguru-sarien g.ko zerga/ I. s/ Primas de Seguros	0,7	0,6	0,7	0,6	0,6	0,6
Zerga iraungiak / Impuestos extinguidos	0,0	0,0		0,0	0,0	0,0
ZEHARKAKO ZERGAK, GUZTIRA / TOTAL IMPUESTOS INDIRECTOS	41,7	46,3	43,0	40,1	42,7	44,4
Jokoaren tasa guztira / Total Tasa de Juego	0,5	0,5	0,5	0,5	0,5	0,5
Bestelako sarrerak guztira / Total otros Ingresos	0,5	0,4	0,4	0,4	0,4	0,3
TASAK ETA BESTELAKO SARRERAK, GUZTIRA TOTAL TASAS Y OTROS INGRESOS	1,0	0,9	0,9	0,9	0,9	0,8
BEREZKO KUDEAKETA ZERGAK, GUZTIRA TOTAL TRIB. CON. GESTIÓN PROPIA	91,8	92,2	93,9	92,5	92,2	90,8
Aduanak / Aduanas	5,4	4,5	4,0	5,0	4,5	4,8
Barne eragiketak / Operaciones interiores	3,3	4,4	3,1	3,5	4,1	4,9
BEZ Egokitzapena, guztira / Total Ajuste IVA	8,7	8,9	7,1	8,5	8,5	9,6
Alkoh. Erat.k eta Bitartekoak / Alc., Deriv. e Interm.	0,4	0,4	0,4	0,4	0,3	0,4
Hidrokarburoak / Hidrocarburos	-2,0	-2,1	-2,2	-1,6	-1,5	-1,7
Tabako-motak / Labores del Tabaco	1,0	0,6	0,6	0,1	0,3	0,7
Garagardoa / Cerveza	0,1	0,1	0,2	0,1	0,1	0,1
Zerga Berezien Egokitzapena, guztira Total Ajuste Impuestos Especiales	-0,5	-1,1	-1,1	-1,0	-0,8	-0,4
ITUNDUTAKO ZERGAK, GUZTIRA TOTAL TRIBUTOS CONCERTADOS	100,0	100,0	100,0	100,0	100,0	100,0

KOADROA / CUADRO IV.69

1. Pertsona Fisikoen Errentaren gaineko Zerga

Foru-aldundiek, 2011ko ekitaldian, 4.321 milioi euro kontabilizatu dituzte PFEZren bidez.

Bildutako kopuru horrek zera adierazten du:

- % 6,3ko urte arteko aldakuntza; horrek bikoiztu egin du Lanaren Etekinen gaineko atxikipenek diru-bilketan izandako erritmoa.
- Aurrekontu-sabaia apur bat gainditu du gauzatze-mailak (% 101,6).
- Zuzeneko zergen eta guztizko zerga-bilketaren % 76,6 eta % 37,6, hurrenez hurren.

Bi osagai inportanteenek bultzatuta, hots, lan etekinak zein kuota diferentzial garbia direla eta, PFEZren diru-bilketa osoak tasa positiboak izan ditu urte osoan, eta hainbat hilabetetan tasa hori urte bukaerako % 6,3 baino handiagoa izan da.

1. Impuesto sobre la Renta de las Personas Físicas

Las Diputaciones Forales han contabilizado durante el ejercicio 2011 por el IRPF un total de 4.321 millones de euros.

Dicha recaudación supone:

- Una variación interanual del 6,3%, lo que duplica el ritmo de recaudación seguido por las retenciones sobre los Rendimientos de Trabajo.
- Una ejecución ligeramente por encima de su techo presupuestario (101,6%).
- El 76,6% y 37,6% de los impuestos directos y de la recaudación total, respectivamente.

De la mano de sus dos componentes más importantes, los rendimientos del Trabajo y la Cuota diferencial neta, la recaudación total del IRPF ha registrado tasas positivas a lo largo de todo el ejercicio, en muchos meses incluso superiores al 6,3% con el que ha cerrado el año.

PFEZ / IRPF

	Diru-bilketa Recaudación ººº€	**Gehikuntza** Incremento
2001	2.743.540	8,0%
2002	2.872.670	4,7%
2003	3.018.066	5,1%
2004	3.052.012	1,1%
2005	3.403.716	11,5%
2006	3.754.206	10,3%
2007	4.266.304	13,6%
2008	4.458.237	4,5%
2009	3.917.693	-12,1%
2010	4.065.868	3,8%
2011	4.321.226	6,3%

KOADROA / CUADRO IV.70

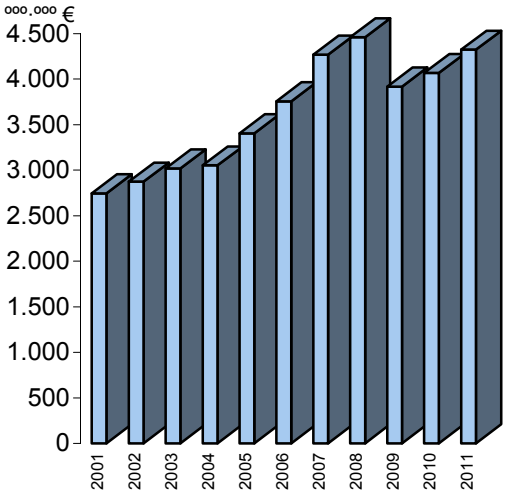

GRAFIKOA / GRÁFICO IV.27

Lanaren eta lanbide-jardueren etekinek lan pertsonalaren ondoriozko kontraprestazio guztien gainean ezarritako atxikipen guztiak biltzen dituzte, eta 4.448 milioi euro kontabilizatu dituzte ekitaldiaren amaieran. Kasu honetan, zenbateko hori nabarmen handiagoa da BEZaren zerga-bilketaren

En el apartado de Rendimientos del Trabajo y Actividades Profesionales, que recoge las retenciones practicadas sobre todas las contraprestaciones derivadas del trabajo personal, contabilizaron 4.448 millones de euros al cierre del ejercicio, importe que en esta ocasión supera holgadamente incluso la

kudeaketa propioa eta beraren doiketa batuta baino. Izan ere, atal horri dagokio kudeaketa propioko zergengatik bildutako diruaren % 42,2.

suma recaudatoria del IVA gestión propia y su ajuste y que él sólo representa el 42,2% de la recaudación por tributos concertados en gestión propia.

Hiru foru-aldundietan izan du bilakaera positiboa lanaren etekinei egindako atxikipenengatik bildu diren diru-zenbatekoak; hala, urte arteko tasa bateratua % 3,2 izan da urte amaieran.

Las tres Diputaciones Forales han visto como evoluciona favorablemente la recaudación de las retenciones sobre los Rendimientos de Trabajo, cuya variación interanual consolidada cierra el ejercicio con un 3,2%.

Emaitza bateratua, hain zuzen ere, atxikipen horien bidezko zerga-bilketa handiagoa da (140 milioi euro).

El resultado consolidado es una mayor recaudación por estas retenciones de 140 millones de euros.

Azken finean, zerga-atal garrantzitsu honen diru-bilketa 2009an bakarrik jaitsi zen, eta aurtengo ekitaldia amaitzean %3,2 igo da atalaren diru-bilketa, alegia, iaz baino bi hamarren gutxiago. Izan ere, azken urteetan ez da aldaketa handirik gertatu atal honetan eragin gehien izaten duten aldagai makroekonomikoetan:

En definitiva, este destacado apartado tributario, que sólo ha visto caer su recaudación en 2009, cierra el ejercicio con un aumento recaudatorio del 3,2%, dos décimas menos que en el ejercicio anterior, y es que las variables macroeconómicas que básicamente inciden en el mismo no están experimentando cambios significativos en estos últimos años:

Kopuru errealetan EAEko BPGren hamarren batzuetako hazkundearen eta infklazio tasa moderatuaren ondorioz, BPGren nominalaren hazkunde zenbatetsia % 2,2 ingurukoa izan da.

El crecimiento en unas décimas del PIB vasco en términos reales, junto con una moderada tasa de inflación, han arrojado para el PIB nominal un crecimiento estimado en torno al 2,2%.

Atxikipenpeko soldata-masa gordinaren igoera handiagoa izan da, zehazki %3 igo da nominala; izan ere euskal hitzarmenek hitzartu duten batez besteko soldata zertxobait handiagoa izan da. Hala ere, EAEko langile-kopuru txikiak apaldu egin du datu hori.

Mayor ha sido el aumento de la masa salarial bruta sujeta a retención, en torno al 3% en términos nominales, como consecuencia del salario medio pactado en los convenios vascos ligeramente más elevado, pero frenado por el menor número de empleados.

Lanpostuak galtzeak eragiten duen diru-husteak jarraitu egin du 2011n, eta enpleguaren harira, urte arteko jaitsierak gertatu dira sektore guztietan, zerbitzuenean izan ezik. Hain zuzen ere, ekonomia-krisia ondorioak izaten ari da, eta enplegu-suntsipena larriagotu egin da azken hiruhilekoan, bereziki Bizkaian; izan ere, duela hamar urtetatik erregistratu gabeko mailetara iritsi da probintzia horretako langabezia-tasa. Aitzitik, Araban kontrakoa gertatzen ari da, bertako langabezia-maila modu esanguratsuan jaitsi da, probintziako industria traktore handiak martxa onean ari dira-eta.

A lo largo de 2011 no ha cesado la sangría que supone la pérdida de puestos de trabajo, con descensos interanuales del nivel de empleo en todos los sectores salvo el de servicios. En efecto, la crisis económica está pasando factura y la destrucción de empleo se ha agudizado en el último trimestre, con especial incidencia en Bizkaia, cuya tasa de desempleo se sitúa en niveles desconocidos desde hace diez años, mientras que la otra cara de la moneda es Álava que, empujada por la buena marcha de sus grandes industrias tractoras, está reduciendo significativamente su nivel de paro.

EAEko enpresek diruzaintzako arazoak izaten jarraitu dute; horrek ekarri du ordainketa geroratzeko eskabideen gorakada zerga horrengatik. Hain zuzen, foru aldundiek

Las empresas vascas continúan arrastrando dificultades de tesorería, lo que sigue provocando un aumento de las peticiones de aplazamiento por este impuesto, que suponen

geroratu duten guztizko zenbatekoaren herena izan da.

Aldiz, kapital higigarriaren etekinen gaineko atxikipenen bitartez bildutako zenbatekoa, enpresa txikien lau hiruhilekoko autolikidazioak eta enpresa handien hilerokoak biltzen dituena (2010eko abendua/2011ko azaroa), % -3,0 jaitsi zen; horrela, aurreko urteetan izandako % -15,6tik urrun da emaitza.

Hiru foru-aldundiek urte arteko tasa negatibo nabarmena erregistratu zuten 2011ko lehen erdian. Bereziki nabarmena da Arabaren kasua; izan ere, probintzia horrek aparteko diru-sarrerak zenbatu zituen 2010eko otsailean, aipatutako kontzeptuaren ondorioz. Baina ekitaldiko azken zatian aurreko urteko diru-bilketa zertxobait gainditzea lortu zuten bai Bizkaian nola Gipuzkoan, nahiz eta ez den nahikoa Arabaren jaitsiera konpentsatzeko, handia baita oraindik.

Gauzak horrela, atal honetako diru-bilketaren atzerakada ez da gelditu. 2010eko urtarrilaren 1etik aurrera aurrezki-errentetan aplikagarria den atxikipen-tasa %18tik %19ra igo den arren, dirudienez horrek ez du eraginik izan atal honetan.

Errenta finkoko zergapetzeen igoera sustatu dezakete errenta aldakorreko merkatuaren aldakortasun altuak eta kontsumoaren makaltasunak; hala ere, atal honetako diru-bilketan ez da nabaritu aldagai horren gorakako bilakaera posiblerik.

Edonola ere, dibidenduei egindako atxikipenetatik datoz diru-sarrera handienak; eta kasu gehienetan atxikipen horiek jaisten ari dira, hain zuzen ere, irabazien atzerakadarekin batera. Bestalde, akziodunei ordaintzeko sistema berri bat erabiltzen ari dira enpresa handiak, eta horren bitartez doako akzioak lortzeko aukera eskaintzen diote akziodunari, dibidenduak eskaini beharrean. Modu horretan, akziodunak ez du atxikipen fiskala jasaten eta enpresaren altxortegia ez da kaltetzen.

Kapital higiezinaren etekinen gaineko atxikipenak jasotzen dituen atalak zerga-bilketa % 3,1 gehitzea lortu du; 2010. urtean ixtean izandako emaitzaren gainetik dezima batzuk izan ditu eta joera positiboa

la tercera parte del importe total aplazado por las Diputaciones Forales.

La recaudación obtenida por las retenciones de los Rendimientos de Capital Mobiliario, que recoge las autoliquidaciones de cuatro trimestres de pequeñas empresas, además de las mensuales (diciembre-10/noviembre-11) de grandes empresas, disminuye en un -3,0%, lejos del -15,6% soportado en los ejercicios anteriores.

En efecto, durante la primera mitad de 2011 las tres Diputaciones Forales registraban una acusada tasa interanual negativa, especialmente la alavesa, ya que en febrero de 2010 contabilizó unos ingresos extraordinarios por este concepto. Pero en el último tramo del ejercicio tanto Bizkaia como Gipuzkoa han conseguido superar tímidamente la recaudación del año anterior, si bien de modo insuficiente para compensar el todavía fuerte descenso al que llegaba Álava.

Así pues, continúa en retroceso la recaudación de este apartado, que no parece acusar la incidencia de la subida del 18% al 19% en el tipo de retención aplicable a las rentas del ahorro, desde el 1 de enero de 2010.

A pesar de que la alta volatilidad del mercado de renta variable y el poco vigor del consumo pudieran empujar a un aumento de las imposiciones en renta fija, la posible evolución al alza de esta variable no se está dejando notar en la recaudación de este apartado.

En cualquier caso, los ingresos más importantes provienen de las retenciones aplicadas a los dividendos, que en la mayoría de las veces están disminuyendo en consonancia con el retroceso de los beneficios. Por otra parte, entre las grandes empresas se está generalizando el nuevo sistema de retribución al accionista, al que se le ofrece la posibilidad de recibir en lugar de dividendos acciones gratuitas, con lo que éstos no soportan la retención fiscal y las empresas no ven mermada su tesorería.

El apartado que recoge las retenciones sobre los Rendimientos del Capital Inmobiliario ha logrado incrementar su recaudación en un 3,1%, unas décimas por encima del resultado obtenido al cierre de 2010 y con un

izan du hiru lurralde historikoetan.

1998an ezarri zenetik, hiriko higiezinak alokairuan edo azpialokairuan jartzearen ondoriozko etekinak biltzen dituen atal hau da zerga-bilketan urte arteko atzerapenik ezagutu ez duen zerga-atal bakarra.

Aitzitik, ondare-irabazien gaineko atxikipenen bilketa jaitsi egin da hiru lurralde historikoetan, Gipuzkoan askoz maila apalagoan. Azkenean, atal horren tasa kontsolidatua -%19,0 izan da, eta jaitsiera handiena jasan duen PFEZeko osagaia da, askogatik.

Inbertsio kolektiboko instituzioen akzioak edo partaidetzak igortzearen ondorioz sortutako irabazien gaineko atxikipenak, %19ko tasa dutenak, sartzen dira atal honetako diru-bilketan, eta atalaren diru-bilketak etengabeko gorabeherak jasan ditu ekitaldi bakoitzaren amaieran. Gorabehera horietako batzuetan, diru-bilketak lasai gainditu du azken urteotan zenbatutako bilketa. Azken urte hauek ez dira izan mota honetako inbertsioetan irabaziak lortzeko aproposenak.

Ordainketa zatikatuen atalean, enpresa-, lanbide- eta arte-jarduerak gauzatzen dituzten pertsona fisikoen diru-sartzeetatik, PFEZren konturako ordainketa moduan, bildutako zenbatekoa jasotzen da, zerga horien errendimendu garbia zehazteko modalitatea edozein delarik ere: zenbatespen zuzenekoa edo zenbatespen objektiboa.

Urte arteko tasak nahiko neurritsuak izan ohi dira; hala ere, bost urtez etengabe jaitsi dira, eta 2011ko ekitaldia ixtean bildutako diruaren maila orain dela hamaika urte bildutakoaren parekoa izan da. Zehazki, ekitaldiaren itxierako tasa -%3,6 izan da, eta zenbaki horretatik oso hurbil ibili dira hiru foru aldundiak.

Hainbat faktorek izan dute eragina atal honen diru-bilketaren bilakaeran. Batzuk egoera orokorraren ondorio dira, adibidez: aitortzaile berriek alta edo baja ematen dutenean jarduera ekonomikoaren indarra handiagoa edo txikiagoa denean, edo, aitortzaileak autonomoen taldetik sozietateen taldera

comportamiento positivo en los tres Territorios Históricos.

En este apartado, en el que se recogen los rendimientos procedentes del arrendamiento o subarrendamiento de inmuebles urbanos, es el único del panel tributario que en su período total de vigencia, se implantó en 1998, no ha conocido un retroceso interanual en su recaudación.

Por el contrario, las retenciones sobre las Ganancias Patrimoniales ven retroceder su recaudación en los tres Territorios Históricos, con mucha menor intensidad en Gipuzkoa, resultando una tasa consolidada del -19,0%, por mucho la mayor caída entre los componentes del IRPF.

La recaudación de este apartado, que recoge al tipo del 19% las retenciones sobre las ganancias generadas en la transmisión de acciones o participaciones de las Instituciones de Inversión Colectiva, ha soportado fuertes y constantes vaivenes recaudatorios en los cierres de cada ejercicio, y en varios de ellos ha superado ampliamente la contabilizada en estos últimos años, no muy propicios para obtener beneficios en este tipo de inversiones.

En el apartado de Pagos fraccionados se recoge la recaudación procedente de los ingresos que, como pagos a cuenta del IRPF, han efectuado las personas físicas que ejercen actividades empresariales, profesionales y artísticas, cualquiera que sea la modalidad de determinación de su rendimiento neto: estimación directa o estimación objetiva.

A pesar de que sus tasas interanualas suelen ser bastante moderadas, después de cinco años de continuo descenso, ha cerrado 2011 con el nivel recaudatorio de hace once años. Concretamente, ha cerrado el ejercicio con una tasa del - 3,6%, muy cerca de la cual se han situado las tres Diputaciones Forales.

Son varios los factores que han venido incidiendo en la evolución recaudatoria de este apartado. Unos derivados de la coyuntura general, como la alta o baja de nuevos declarantes, según el mayor o menor impulso de la actividad económica, así como el posible transvase de declarantes desde el

igarotzen direnean.

Bestalde, 2008an 400 euroko kenkari aurreratua sartu zen indarrean, jarduera ekonomikoa sustatzeko neurri gisa, eta handik bi urtera indargabetu egin zen. Horrek guztiak eragina izan du azken ekitaldietan.

Errenta-10 kanpaina hasi zenetik, bestalde, Kuota diferentzial garbiaren zerga-atalak bilakaera positiboa izan du hiru lurralde historikoetan; izan ere, itxi berri den ekitaldian. Joera hori, gainera, areagotu egin da azaroko datuekin, dirua sartzeko modalitate hori aukera zuten zergadunen aitorpen positiboei buruzko Errenta-10eko kuotaren % 40 atzeratua kontabilizatu ondoren. Modalitate hori aukeratzeko epea azaroaren 10ean amaitu zen, eta 121 milioiren diru-sarrerak eskaini zituen, 2010eko azaroan baino % 9 inguru gehiago.

grupo de autónomos al de sociedades.

Por otra parte, los últimos ejercicios cerrados se han visto afectados por la entrada en vigor en 2008 de la deducción anticipada de 400 €, introducida como medida de impulso a la actividad económica, y su posterior supresión dos años más tarde.

A partir del comienzo de la campaña de la Renta-10 el apartado de la Cuota diferencial neta ha evolucionado positivamente en los tres Territorios Históricos, tendencia mantenida en noviembre, una vez contabilizado el 40% aplazado de la Renta-10, relativo a las declaraciones positivas de aquellos contribuyentes que se acogieron a esta modalidad de ingreso, cuyo plazo finalizó al 10 de noviembre y que arroja unos ingresos de 121 millones de euros, en torno a un 9% más que en noviembre-10.

PFEZ / IRPF
Kuota Diferentzial Garbia / Cuota Diferencial Neta
Diru-Bilketaren Bilakaera / Evolución de la Recaudación

ooo €

	2011	2010	% 11/10
Diru-bilketa osoa eta hondakinak Recaudación íntegra y residuos	420.185	388.707	8,1
Itzulketak / Devoluciones	-1.019.709	-1.117.258	-8,7
Diru-bilketa likidoa / Recaudación líquida	-599.524	-728.551	-17,7

Kanpaina honetan berriro igo da foru-aldundiek aldez aurretik egindako eta zergadunei bidalitako aitorpenen kopurua, bai eta –hori ere igo egin da- beren foru-aldundiak proposatu dien likidazioa eta itzulketa onartu dituzten zergadunen ehunekoa ere, eta haiek izan dira lehenak kobratzen, inolako kudeaketarik egin gabe.

2010eko errenta-kanpainaren itxierako zenbatekoa aurreko kanpainako saldo gordina baino hobea izan zen hiru foru-aldundietan. 2009ko errentan ere halaxe gertatu zen, eta aurreko hiru ekitaldietako joera eten zuen horrek.

De nuevo en esta campaña ha aumentado el número de declaraciones realizadas con carácter previo por las Diputaciones Forales y enviadas a los contribuyentes que han aceptado la liquidación y la devolución propuesta por su Diputación Foral, que han sido los primeros en cobrar sin hacer gestión alguna.

La campaña de la Renta-10 se cierra en las tres Diputaciones Forales con un importe menos negativo que el saldo neto de la campaña anterior, tal y como sucedía en la Renta-09, que interrumpía así la marcha de los tres ejercicios anteriores.

ᵒᵒᵒ €

	2010EKO ERRENTA / RENTA 2010				2009
	ARABA ÁLAVA	BIZKAIA	GIPUZKOA	EUSKAL AE C.A. EUSKADI	EUSKAL AE C.A. EUSKADI
Sarrerak / Ingresos	44.600	185.600	126.300	356.500	336.400
Itzulketak / Devoluciones	-155.100	-506.000	-339.000	-1.000.100	-1.094.700
GUZTIRA / TOTAL	-110.500	-320.400	-212.700	-643.600	-758.300

Ondorioz, diru-bilketa ixtean, PFEZaren kuota diferentzial garbia bi zifratakoa era negatiboa (aurrekoa baino gutxiago) izan da hiru foru-aldundietan. EAE osoaren kasuan, aldiz, emaitza %17,7 izan da eta 2011ko abenduaren 31ko emaitza nabarmenenetako bat izan da.

2. Sozietateen gaineko Zerga

Foru-aldundiek, Sozietateen gaineko zergagatik, 1.160 milioi euroren bilketa formalizatu zuten, eta horrek esan nahi du aurreko urtean baino 173 milioi euro gehiago bildu direla, hau da, % 17,5eko urte arteko tasa, emaitzarik onena zerga itunduen panelaren barruko zerga, hain zuzen ere.

Zerga honen bilakaera, logikoa denez, bere osagai garrantzitsuenaren portaera negatiboak baldintzatzen du, hau da, kuota diferentzial garbiarenak; hala ere, Bizkaiako lurralde historikoan bakarrik bilakaera positiboa izan du horrek.

Aurkeztutako sozietate-aitorpenei esker handitze garrantzitsu bat gertatu da, baina gainontzeko atalen emaitzek pixka bat murriztu dute igoera hori. Gainontzeko atalek, osorik hartuta, ia hamar puntuko jaitsiera eragin dute sozietate-zergaren diru-bilketa osoaren azken emaitzan, nahiz eta higiezinen kapitalaren errendimenduak bilakaera positiboa izan duen.

En consecuencia, el cierre recaudatorio de la Cuota diferencial neta del IRPF en las tres Diputaciones Forales registra una menor negatividad de dos dígitos y un resultado del 17,7% para el conjunto de la CAPV, uno de los más destacados al 31 de diciembre de 2011.

2. Impuesto sobre Sociedades

Las Diputaciones Forales han formalizado por el Impuesto sobre Sociedades al cierre del ejercicio una recaudación de 1.160 millones de euros, lo que supone 173 millones de euros más que en el año anterior, esto es, una tasa interanual del 17,5%, el resultado más positivo dentro del panel de tributos concertados.

Lógicamente, la evolución de este impuesto está condicionada por el desfavorable comportamiento del más importante de sus componentes, la Cuota diferencial neta, aún cuando ésta sólo evoluciona al alza en el Territorio Histórico de Bizkaia.

Este fuerte aumento registrado por las declaraciones societarias presentadas se ve ligeramente mermado por el resultado de los demás apartados, entre los que aunque los rendimientos del Capital Inmobiliario evolucionan también positivamente, en su conjunto provocan una rebaja de casi diez puntos en el resultado final para la recaudación total del I. Sociedades.

SOZIETATEEN GAINEKO ZERGA / IMPUESTO SOBRE SOCIEDADES

	Diru-bilketa Recaudación ººº€	**Gehikuntza** Incremento
2001	965.244	6,6%
2002	1.037.943	7,5%
2003	1.039.213	0,1%
2004	1.139.509	9,7%
2005	1.440.377	26,4%
2006	1.692.381	17,5%
2007	2.034.171	20,2%
2008	1.692.233	-39,5%
2009	1.231.686	-27,2%
2010	987.056	-19,9%
2011	1.160.259	17,5%

KOADROA / CUADRO IV.71

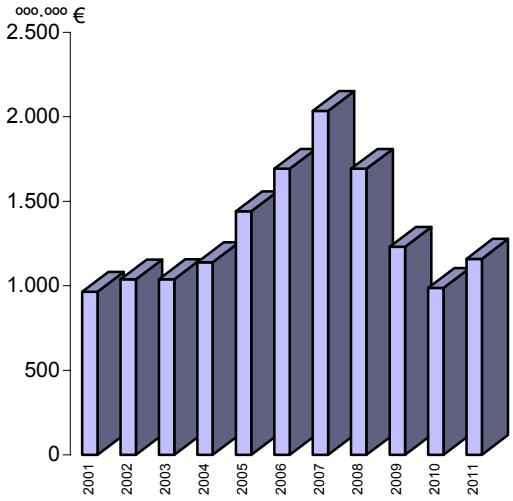

GRAFIKOA / GRÁFICO IV.28

2010ren itxieran, kuota diferentzial garbiaren zerga-bilketak % 27,3ko gehikuntza jasan zuen.

Arau-aldaketa batzuk egin zituzten foru-aldundiek 2010ean eta horietako gutxi batzuk aplikatu dira lehenengo aldiz 2011ren erdialdean, 2010eko ekitaldiari dagozkion urteko autolikidazioak kalkulatzeko.

Hori gertatu da 2010eko urtarrilaren 1ean indarrean sartu ziren neurriekin. Neurri horien helburua da lan-merkatuari laguntzea, horretarako, eguneratu egin dituzte enpresei enplegua sortzeagatik egiten zitzaizkien itzulketak. Hain justu, itzulketak txikiagoak ziren Bizkaian eta Araban, baina dagoeneko Gipuzkoan indarrean direnen berdinak dira.

- 4.600 €, lan-kontratu finkoarekin kontratatutako pertsona bakoitzeko.
- 8.600 €, lan-mundura txertatzeko zailtasunak dituzten kolektiboen kasuan.

Gainera, 2010eko urtarrilaren 1etik aurrera, kapital aldakorreko inbertsio-sozietateen (KAIS) erregimen berezia ezabatu zen, eta sozietate horiek sozietate-zergako tasa orokorrean ordaintzen dituzte zergak orain. Ondare-sozietateei aplikatuko zaien karga-tasa, aldiz, jada ez da %18 izango, %20 baizik.

Jarraian xeheki adieraziko den moduan,

Al cierre de 2010, la recaudación de la Cuota diferencial neta experimentó un incremento del 27,3%.

Pocos son los cambios normativos que, aprobados por las Diputaciones Forales en 2010, se han aplicado por primera vez a mediados de 2011 en el cálculo de las autoliquidaciones anuales relativas al ejercicio de 2010.

Así ha sucedido con las nuevas medidas que, entradas en vigor el 1 de enero de 2010, insisten en las ayudas al mercado laboral, actualizando las devoluciones de las empresas por creación de empleo que eran más bajas en Álava y Bizkaia y que se igualan a las ya vigentes en Gipuzkoa:

- 4.600 € por persona contratada con contrato laboral indefinido,
- 8.600 € en los casos de colectivos de difícil inserción laboral.

Además, también con efectos desde el 1 de enero de 2010, se eliminó el régimen especial de las Sociedades de Inversión de Capital Variable (SICAV), que pasan a tributar al tipo general del I. Sociedades, mientras el tipo de gravamen aplicable a las Sociedades Patrimoniales pasa del 18% al 20%.

El resultado, tal y como a continuación se

neurri horren ondorioz, diru-sarrerak aurreko ekitaldikoak baino %8,0 handiagoak izan dira, eta, horrez gain, itzulketak 2010ekoak baino %34,8 baxuagoak izan dira. Datu horiek gorakada handia dira atal honentzat; izan ere, atalaren diru-bilketa garbia %60 jaitsi zen 2008/2010 hirurtekoan.

detalla, es de unos ingresos que superan en un 8,0% a los contabilizados en el ejercicio anterior y, además, unas devoluciones un 34,8% por debajo de las practicadas en 2010, lo que supone un destacado repunte para este apartado, que había visto reducirse su recaudación neta en un 60% durante el trienio 2008/2010.

SOZIETATEEN GAINEKO ZERGA / IMPUESTO SOBRE SOCIEDADES
DIRU-BILKETAREN BILAKAERA / EVOLUCIÓN DE LA RECAUDACIÓN

ooo €

	2011	2010	% 11/10
Diru-bilketa osoa eta hondakinak Recaudación íntegra y residuos	1.037.192	960.241	8,0
Itzulketak / Devoluciones	-194.749	-298.710	-34,8
Diru-bilketa likidoa / Recaudación líquida	842.443	661.531	27,3

KOADROA / CUADRO IV.72

Hain justu, azken hiru ekitaldietan diru-sarrerak etengabe jaitsi dira, urtean %20 jaitsi dira batez beste. Aitzitik, itzulketek kontrako norabidea egin dute, urtean %22 igoz, batez beste.

En efecto en los tres últimos ejercicios anteriores los ingresos no han dejado de caer, con una media anual del -20%, mientras que las devoluciones han seguido la senda contraria, con un crecimiento medio anual del 22%.

Atal honetako bilketak zergaren guztizko bilketaren % 70 baino gehiago hartzen du, eta bere bilakaeran lurralde historiko bakoitzean desberdintasun nabariak izan zituen.

La evolución de este apartado, cuya recaudación supone más del 70% de la recaudación total del impuesto, presenta diferencias notables en cada uno de los Territorios Históricos.

Hain zuzen ere, zerga-atal honen diru-sarrera gordinek Bizkaian bakarrik izan dute bilakaera positiboa. Horrez gain, itzulketak ere asko jaitsi dira probintzia horretan, eta aurreko ekitaldian baino askoz baxuagoak izan dira.

En efecto, solo en Bizkaia evolucionan positivamente los ingresos brutos de este apartado tributario, a lo que se añade una fuerte contención de las devoluciones, muy inferiores a las practicadas en el ejercicio anterior.

Gipuzkoaren kasuan, urte arteko tasak oso neurritsuak izan dira; izan ere, probintzia horretako diru-sarrerak gutxiagotu egin dira, eta itzulketak, aldiz, portzentajezko lau puntu inguru igo, ondorioz; diru-bilketa garbia %7,2 jaitsi da. Gipuzkoan ETE eta kooperatiba asko daude eta horrek eragina izan du datuetan, enpresa horiek ere krisia pairatzen ari direlako eta zerga-tasa baxuagoak dituztelako.

Las tasas interanuales son muy moderadas en el caso de Gipuzkoa, que ve disminuir sus ingresos y aumentar sus devoluciones en torno a cuatro puntos porcentuales, lo que arroja para la recaudación neta un -7,2%, incidida por la alta presencia de PYMEs y cooperativas, no ajenas a la crisis y con unos tipos impositivos más bajos.

Araban erregistratu da kuota diferentzial honen diru-bilketa okerrena: -%14,4. Hori gertatu da diru-sarrera gordinak %30 jaitsi direlako. Itzulketak ere jaitsi dira eta jaitsiera hori orekatu dute, hein batean. 2010ean

Es en Álava donde se registra el peor resultado en la recaudación neta de esta Cuota diferencial, el -14,4%, como consecuencia de una caída en los ingresos brutos del 30%, en parte compensada por el

zenbatutako itzulketen heren bat baino ez dira izan 2011ko itzulketak.

Gainerako ataletan kontabilizatutako zerga-bilketa txertatzeak –haietatik, kapital higiezinaren errendimenduen gaineko atxikipenek bakarrik gehiago bildu dute aurreko urtean baino– gutxitzen du zergaren guztizko emaitza (hamar puntu portzentual); beraz, zerga horrek %17,5 itxi egin du aurreko ekitaldia eta aurrekontu-partida zenbait puntu portzentual handiagoa izan da zerga-bilketa.

Gorakada hori garrantzitsua da zerga honen diru-bilketaren martxarako; izan ere, ikusi dugunez, 2007ra arte diru-bilketa hirukoiztu egin zuen, baina ondoz ondoko hiru jaitsiera jasan zituen ondoren, eta 2011ko abenduaren 31n, orain dela zazpi urtetako maila berreskuratzea lortu du.

Gaur egungo abagune ekonomikoa ez da lagungarria negozio-bolumenaren susperraldi nabarmen bat gertatzeko; dena dela, enpresa handiek 2011ren erdialdean aurkeztu zituzten 2010eko ekonomia-ekitaldiko urteko autolikidazioak, eta, horren arabera, 2010ean ere lanaren aldetiko kostuak murrizten jarraitu zuten, ondorioz langile-gastuak jaitsiz. Horri esker, irabaziei eustea lortu zuten, balizko kaudimengabeziei eta bestelako kontingentzia negatiboei aurre egiteko aurreikusitako zuzkidura handiak zenbatu baino lehen.

Egoera zeharo ezberdina da enpresa txiki eta ertainen kasuan; izan ere, enpresa horiek baliabide gutxiago dituzte finantza-lehorteari aurre egiteko eta merkatu berriak zabaltzeko. Gainera, enpresa horietako askok aurreko ekitaldietako galerak dakartzate bizkarrean, eta horiek amortizatzea espero dute etorkizuneko ekitaldietako irabazien kontura.

3. Balio Erantsiaren gaineko Zerga

2010eko abuztuko diru-bilketaren datuek adierazi bezala, BEZa zen zergarik dinamikoena itunpeko tributuen panelaren barruan, eta datu hori berretsi egin zen ekitaldia ixtean, modu neurritsuagoan, nolanahi ere. Ekitaldia ixtean, %26,1 igo zen zerga horren kudeaketa propioaren ondoriozko diru-bilketa.

Horrek esan nahi du atzean gelditu direla

también descenso de las devoluciones, que sólo suponen la tercera parte de las contabilizadas en 2010.

La incorporación de la recaudación contabilizada en los demás apartados, de los que solamente las retenciones sobre los rendimientos del capital inmobiliario han recaudado más que en el ejercicio anterior, rebaja en diez puntos porcentuales el resultado total del impuesto, que cierra el ejercicio con un 17,5% interanual y supera en varios puntos porcentuales su partida presupuestaria.

Esto supone un importante repunte para la marcha recaudatoria de este impuesto, que hasta 2007 había visto cómo se multiplicaba por tres su recaudación, pero que después de soportar tres caídas consecutivas, al 31 de diciembre de 2011 consigue recuperar el nivel al que se encontraba hace siete años.

Si bien la actual coyuntura económica no favorece una recuperación significativa de las cifras de negocio, las grandes compañías continuaron a lo largo del ejercicio económico de 2010, cuyas autoliquidaciones anuales se han presentado a mediados de 2011, recortando costes por la vía laboral, con la consiguiente caída de sus gastos de personal, lo que les ha permitido mantener sus ganancias, antes de la contabilización de fuertes dotaciones básicamente en previsión de posibles insolvencias y otras contingencias negativas.

La situación cambia radicalmente en el caso de las pequeñas y medianas empresas, con menos recursos para hacer frente a la sequía financiera y para abrirse nuevos mercados. Además, muchas de ellas arrastran pérdidas de ejercicios anteriores que esperan amortizar con cargo a los beneficios de ejercicios futuros.

3. Impuesto sobre el Valor Añadido

Los datos recaudatorios al mes de agosto de 2010 mostraban el IVA como el impuesto más dinámico dentro del panel de tributos concertados y esto se confirmaba, aunque de modo más moderado, al cierre de ese ejercicio, en el que la recaudación por gestión propia de este impuesto se incrementaba en un 26,1%.

Esto suponía dejar atrás los números rojos de

aurreko bi ekitaldietako zenbaki gorriak; izan ere, zerga horren diru-bilketak jaitsiera berbera izan zuen ondoz ondoko bi urte horietan: %13 jaitsi zen. Hala ere, egia da aparteko emaitza hori lortu dela aurreko diru-bilketako maila oso baxuarekin alderatu delako. Gainera, itzulketen jaitsiera handiak eragin du, batik bat, igoera hori; izan ere, Arabako aparteko diru-sarrera ezabatu ostean, diru-bilketa osoaren igoerak ez luke %3ko maila neurritsua ere lortuko. Nolanahi ere, aurreko ekitaldietako diru-hustea etengo luke igoera horrek.

los dos ejercicios anteriores, en los que este impuesto había soportado de modo consecutivo la misma caída recaudatoria, el -13%. Bien es cierto que este excelente resultado se obtenía sobre el nivel tan bajo al que había caído esta recaudación y, además, provenía básicamente de la fuerte bajada de las devoluciones, ya que el aumento de la recaudación íntegra, una vez anulado el ingreso atípico de Álava, no llegaba a un moderado 3%, que en cualquier caso suponía detener la sangría de los ejercicios inmediatamente anteriores.

Gauzak horrela, 2011ko diru-sarreren aurreikuspena egitean espero zen BEZaren diru-bilketak, 2009ko abenduan hondoa jo ostean, goraka jarraituko zuela aurreko ekitaldian hasitako bidetik, eta %8,7 inguru igoko zela. Estatuko aurrekontuek %10,0 aurreikusi zuten.

Así pues, al elaborar las previsiones de ingresos para 2011 se esperaba que, una vez tocado fondo en diciembre-09, la recaudación por IVA continuase la senda de crecimiento reiniciada en el año anterior y se incrementase en torno a un 8,7%, frente al 10,0% que figuraba en los presupuestos del Estado.

Uztailaren 1ean zerga-tasa berriak sartu ziren indarrean. Tasa horiek ekitaldi oso batez aplikatu ondoren diru-bilketa handiagoa izango zela espero zen, eta, igoera horri esker beteko zela aipatutako aurreikuspena. Hala ere, ez zegoen jakiterik merkatuek nola erreakzionatuko zuten tasa arruntaren eta gutxituaren igoeraren aurrean, ezta ere, zer efektu izango zuten igoera horren ondorioz aurreratu ziren erosketa-erabakiek eta Eusko Jaurlaritzak hainbat sektoretako kontsumoa dinamizatzeko (automobilena, etxetresna elektrikoena, ohiko etxebizitzako konponketena...) onartu zituen neurriek.

Para llegar a este previsión se confiaba en la mayor recaudación proveniente de la aplicación durante un ejercicio completo de los nuevos tipos del impuesto entrados en vigor el 1 de julio, si bien era una incógnita la reacción de los mercados ante la subida de los tipos normal y reducido, así como el efecto de la anticipación de decisiones de compra derivada del anuncio previo de esa subida y de las medidas aprobadas por el ejecutivo vasco para dinamizar el consumo en sectores tales como el automovilístico, electrodomésticos, reparaciones en la vivienda habitual…

Hortaz, begien bistakoa da 2011n ez direla bete urtebete lehenago egindako aurreikuspenak. Euskal ekonomia ez da krisi-egoeratik zeharo aldendu, kontsumoak eta enpleguak ere ez dute garbiki goraka egiterik lortu, eta foru-aldundiek bildu duten BEZa %10,9 jaitsi da. Arabako Foru Aldundiak bi ekitaldietan zenbatutako aparteko diru-sarrerak kontuan izan gabe, urte arteko bilakaera %2,4 izango litzateke.

Pues bien, es evidente que a lo largo de 2011 no se han cumplido las previsiones de hace un año. La economía vasca no acaba de alejarse definitivamente de la situación de crisis, el consumo y el empleo tampoco acaban de repuntar, y el IVA recaudado por las Diputaciones Forales ha soportado un -10,9%, aunque sin tener en cuenta los ingresos extraordinarios contabilizados por las Diputación Foral de Álava en los dos ejercicios, la evolución interanual pasaría a ser el 2,4%.

Kudeaketa propioaren tasa negatiboa pixka bat gutxiago jaitsi da zerga-administrazioko doikuntzak txertatu direlako, eta doikuntza horiek ere aurreko ekitaldikoak baino baxuagoak dira; izan ere, oraindik ez da sartu 2011rako kalkuluen ondoriozko zenbateko

La tasa negativa de la gestión propia aminora ligeramente su caída con la incorporación de los Ajustes con la Agencia Tributaria, que también son inferiores a los del ejercicio anterior, ya que no se ha ingresado en su totalidad el importe que se deriva de los

osoa.

BEZerako, kontsumoaren eta ondasunen produkzioaren benetako neurgailurako, guztizko emaitza zera da: zerga-bilketaren atzerapena da. Izan ere, 2011ko itxieran 4.097 milioi euroko zerga-bilketa kontabilizatu zen. 2005ean kontabilizatutakoa baino bi puntu txikiagoa da hori, eta zera adierazten du:

- % -9,3ko urte arteko tasa zergaren multzorako.
- Aurrekontuaren gauzatze-maila % 82,7koa bakarrik izan zen.
- Zeharkako Zergen eta Itundutako Zerga bidezko zerga-bilketa osoaren % 71,6 eta % 35,7 izan zen, hurrenez hurren.

cálculos para 2011.

El resultado total para el IVA, auténtico termómetro del consumo y de la producción de bienes, es de claro retroceso recaudatorio al contabilizar al cierre de 2011 una recaudación de 4.097 millones de euros, todavía dos puntos por debajo de la recaudación que contabilizó en 2005, lo que supone:

- Una tasa interanual del -9,3% para el conjunto del impuesto.
- Un grado de ejecución del Presupuesto de solo el 82,7%.
- El 71,6% y el 35,7% de los Impuestos Indirectos y de la recaudación total por Tributos Concertados, respectivamente.

BALIO ERANTSIAREN ZERGA / IMPUESTO SOBRE EL VALOR AÑADIDO

	Diru-bilketa Recaudación ooo€	**Gehikuntza** Incremento
2001	2.866.762	2,7%
2002	2.948.845	2,9%
2003	3.252.417	10,3%
2004	3.646.033	12,1%
2005	4.186.342	14,8%
2006	4.673.824	11,6%
2007	4.837.429	3,5%
2008	4.265.486	-11,8%
2009	3.528.205	-17,3%
2010	4.515.199	28,0%
2011	4.097.367	-9,3%

KOADROA / CUADRO IV.73

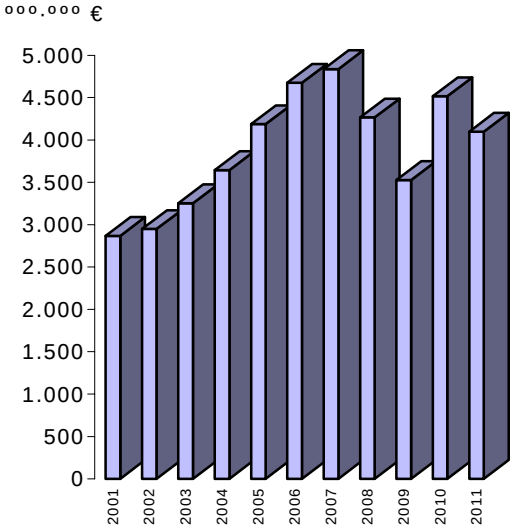

GRAFIKOA / GRÁFICO IV.29

Lehen batean, zerga honen diru-bilketaren portaera kalterakoa da. Zerga honen diru-bilketa oso gutxitan igo da euskal BPG nominala igo dena baino gutxiago, salbu eta egungo ekonomia-krisiaren lehen bi urteetan. Nahikoa da gogoraraztea 2003/06 bitartean urte arteko batez besteko hazkundea %16koa baino handiagoa izan zela; dena dela, 2008ko eta 2009ko ekitaldiak porrot handia izan ziren zerga honentzat, eta galdutakoaren zati handi bat berreskuratu zuen 2010ean.

Se trata, en un principio, de un comportamiento recaudatorio desfavorable por parte de este impuesto, cuya recaudación, salvo en los dos años iniciales de la actual crisis económica, en contadas ocasiones se ha incrementado por debajo de como lo ha hecho el PIB nominal vasco. Baste con recordar que en el período 2003/06 su crecimiento medio interanual superaba el 16%, pero los ejercicios de 2008 y 2009 supusieron un duro varapalo para este impuesto, que al año siguiente recuperaba

Hala ere, itxi berri den ekitaldian, 2011koan, itzuli egin da Rover kasuagatik Zerga Agentziari zordundu zitzaion zenbatekoaren heren bat; izan ere, kontzeptu horren kasuan, aipatutako zenbatekoaren bikoitza kobratu zen aurreko ekitaldian. Ondorioz, bi ezohiko eragiketa horiek ez balira kontuan hartuko, urte arteko tasa %1aren inguruan ibiliko litzateke, eta, are, %4a gainditukо luke, baldin eta 2011ri dagokion BEZ doikuntza osoa txertatuko balitz; izan ere, Zerga Agentziak ez du oraindik doikuntza horren zati bat sartu.

Kudeaketa propioko BEZari dagokionez, abenduan, foru-aldundiek kontabilizatu dute hurrengo autolikidazioek izandako BEZaren diru-bilketa:

- Aurrekontuaren gauzatze-maila % 82,7koa bakarrik izan zen.
- Zeharkako Zergen eta Itundutako Zerga bidezko zerga-bilketa osoaren % 71,6 eta % 35,7 izan zen, hurrenez hurren.

gran parte del terreno perdido.

Ahora bien, en el recién cerrado ejercicio de 2011, se ha devuelto un tercio del importe adeudado a la Agencia Tributaria por el caso Rover, mientras que en el ejercicio anterior se ingresó por ese concepto el doble del importe citado. En consecuencia, si no se tuvieran en cuenta estas dos operaciones atípicas, la tasa interanual rondaría el 1%, e incluso superaría el 4% si se incorporase en su totalidad el Ajuste IVA correspondiente a 2011, parte del cual no ha sido ingresado por la Agencia Tributaria.

En cuanto al IVA Gestión propia, al mes de diciembre, las Diputaciones Forales han contabilizado la recaudación por IVA producto de las autoliquidaciones siguientes:

- Diciembre-10/noviembre-11 de grandes empresas.
- Cuarto trimentre de 2010, primer, segundo y tercer trimestre de 2011 de pequeñas empresas.

BEZ (Berezko kudeaketa) / IVA (Gestión Propia)

	Diru-bilketa Recaudación °°°€	**Gehikuntza** Incremento	**% BPG nominala** PIB nominal
2001	1.871.897	6,9%	5,5%
2002	1.891.457	1,0%	5,2%
2003	2.088.922	10,4%	6,5%
2004	2.404.733	15,1%	8,3%
2005	2.973.596	23,7%	7,5%
2006	3.464.922	16,5%	7,8%
2007	3.661.087	5,7%	7,6%
2008	3.173.284	-13,3%	3,0%
2009	2.759.294	-13,0%	-3,2%
2010	3.478.206	26,1%	1,8%
2011	3.099.727	-10,9%	2,2%

KOADROA / CUADRO IV.74

Hiruhileroko doikuntzak txertatu aurretik, lurraldeen artean desberdintasun nabarmenak daude kudeaketa propioaren arloan. Bizkaiak lortzen du emaitzarik onena,

Son manifiestas las diferencias interterritoriales de la gestión propia antes de los ajustes practicados trimestralmente, con el mejor resultado para Bizkaia, el único

BEZaren diru-bilketa garbiak lurralde historiko horretan bakarrik izan baitu bilakaera positiboa: %9,6 igo da. Izan ere, Bizkaian, 2011ko itzulketak 2010ekoak baino zertxobait handiagoak besterik ez dira izan, eta, kontrara, diru-sarrera gordinen hazkunde-erritmoa portzentajezko zazpi puntuetara iritsi da.

Territorio Histórico en el que evoluciona positivamente la recaudación neta por IVA, el 9,6%, ya que sus devoluciones sólo superan ligeramente a las de 2010, mientras que el ritmo de crecimiento de sus ingresos brutos alcanzaba los siete puntos porcentuales.

Halaber, Araban itzulketak moteldu egin dira, 2010eko abenduan zenbatutakoak baino ehuneko puntu batzuk baxuagoak izan baitira, baina lurralde historiko horretan bakarrik ari dira jaisten diru-sarrera gordinak urtetik urtera (2010ean zenbatutako aparteko diru-sarrera kontuan izan gabe). Ondorioz, kudeaketa propioan aldaketa hau gertatu da: -%1,5.

Asimismo en Álava se están conteniendo las devoluciones, incluso varios puntos por debajo de las contabilizadas a diciembre-10, pero es el único territorio histórico cuyos ingreso brutos, sin tener en cuenta el ingreso extraordinario contabilizado en 2010, está descendiendo interanualmente, lo que arroja para su gestión propia una variación del -1,5%.

Gipuzkoaren kasuan hau da BEZaren diru-bilketa likidoaren urte arteko tasa: -%13,0. Nahiz eta Gipuzkoa aurreko urtean baino ehuneko bost puntu gehiago sartzen ari den, ekitaldi hau ixtean probintziaren itzulketak aurreko urtekoak baino nabarmen handiagoak izan dira, zehazki, %36,5.

Esta negatividad llega hasta un -13,0% en la tasa interanual de la recaudación líquida por IVA en Gipuzkoa, que si bien está ingresando cinco puntos porcentuales más que en el año anterior, la expansión de sus devoluciones cierra el ejercicio con un destacado 36,5% sobre las practicadas en el ejercicio precedente.

Ekarpenak zehazteko 2/2007 Legean ezarritakoa eta Euskadiko Finantza Publikoetarako Kontseiluak hartutako erabakiak aplikatze aldera, bestalde, hiru hilerik behin, BEZenik bildutakoaren lurralde arteko doiketa egiten da. Emaitzak, doiketa positiboa edo negatiboa izan den, bilketa oso gisa edo itzulitako zenbateko gisa kontabilizatu dira, hurrenez hurren.

En aplicación de lo previsto en la Ley 2/2007, de determinación de las aportaciones, y de los acuerdos adoptados por el Consejo Vasco de Finanzas Públicas, trimestralmente se ha practicado el ajuste interterritorial a la recaudación por IVA. Los importes resultantes se han contabilizado como recaudación íntegra o como devolución, según que el ajuste haya sido positivo o negativo respectivamente.

Emaitza nahiko ezberdina da aurreko ekitaldikoaren aldean, Arabako ohiz kanpoko diru-sarrerek zerga-bilketan gehitu baitzuen pisua. Hori dela eta, berriro ere, Arabak ordaindu egin behar izan zuen doiketan.

El resultado obtenido difiere bastante del registrado en el ejercicio anterior, en el que el ingreso extraordinario de Álava elevaba su peso recaudatorio, lo que por segundo año consecutivo le ha convertía en pagadora en la práctica de este ajuste.

Hain zuzen ere, 2011n, Arabako diru-bilketa nabarmen igo zen barne-doikuntza hori zenbatu ondoren; izan ere, kobratzea egokitu zitzaion berriro lau hiruhilekoetan.

En efecto, en 2011 Álava ve notablemente mejorada su recaudación con la contabilización de este ajuste interno, en el que de nuevo le ha correspondido cobrar en los cuatro trimestres.

Gipuzkoan moteltzen ari da diru-bilketaren jaitsiera, baina oso modu apalean. Bizkaian, aldiz, urte arteko tasa zenbaki gorrietan dago; izan ere, aurreko ekitaldikoa baino zenbateko askoz handiagoa ordaindu du

También Gipuzkoa va aminorando su descenso recaudatorio, aunque muy levemente, mientras que en Bizkaia, por el contrario, la tasa interanual pasa a los números rojos, al pagar como ajuste un

doikuntza gisa:

importe muy superior al del ejercicio precedente:

	2010	2011
Araba / Álava	-166.586.318	227.928.257
Bizkaia	-194.672.625	-567.743.652
Gipuzkoa	361.258.943	339.815.381

BEZarengatik bildutako diru-sarrera gordinek atzerakada txiki bat izan dute 2011n, hain justu, -%1,3 zenbatu da aurreko ekitaldiarekiko. Tasa hori bost puntu inguruko igoera bilakatuko litzateke, baldin eta bazter utziko balitz Rover kasuagatik 2010eko martxoan egindako aparteko diru-sarrera.

Edonola ere, homogeneizatutako tasa horrek adierazten duenez, itxierako erritmoa makaldu egin da, ehuneko puntu bat inguru, 2010ekoarekin konparatuz gero. Kontsumo pribatua ahuldu egin da eta kontsumo publikoaren urte arteko tasak negatiboak dira; bi faktore horiek eragina izan dute jaitsiera horretan. Hala ere, aurrera jarraitzen du zerga honek berriro hasitako hazkunde-bideak. Baimendutako gerorapenek bide hori oztopatu dute azken urteotan, eta zergaren diru-sarrera gordinak oraindik ez dira oneratu, 2008/09 biurtekoan jasandako atzerapenaren ondoren.

Bestalde, itzulketek urte arteko aparteko gorakada izan dute, % 20,3; hori erdira murriztuko litzateke orduko hartan, baldin eta bazter utziko balitz Arabako itzulketa Rover kasuagatik egindako lehenengo ordainketa dela eta. Izan ere, zenbait faktoreren (esportazioen indarraren eta enpresa-proiektuetako inbertsioaren halako edo nolako bultzadaren) ohiko eraginaz gain, ekitaldi honetan argi nabaritu da itzulketa asko 2009ra aurreratu zirela, hilero itzultzeko eskaera orokortzeko aukera indarrean sartu baitzen. Lehen, esportatzaileek bakarrik zuten aukera hori.

Los ingresos brutos por IVA recaudados en 2011 registran un ligero retroceso al contabilizar un -1,3% respecto al ejercicio anterior, tasa que rondaría en torno a los cinco puntos de aumento si se prescindiera del ingreso extraordinario por el caso Rover de marzo de 2010.

En cualquier caso, esta tasa homogeneizada supone perder un poco de fuerza, en torno a un punto porcentual, respecto al ritmo con el que se cerraba 2010, incidida por el debilitamiento del consumo privado y la caída a tasas interanuales negativas del consumo público. No obstante, continúa la senda de crecimiento reiniciada por este impuesto, lastrado en los últimos años por el aumento de los aplazamientos concedidos y cuyos ingresos brutos todavía no se han recuperado del serio retroceso soportado en el bienio 2008-09.

Además, las devoluciones evolucionan interanualmente con un 20,3%, aumento extraordinario que en esta ocasión se reduciría a la mitad si no se tuviera en cuenta la devolución de Álava relativa al primer pago del caso Rover. Así pues, estas devoluciones que acusan el empuje de las exportaciones vascas, recuperan la fuerte caída que registraban en el ejercicio anterior, en el que se dejaba notar claramente la anticipación a 2009 de un buen número de ellas, al entrar en vigor la generalización de la opción por la solicitud de devolución mensual, anteriormente reservada a los exportadores.

BALIO ERANTSIAREN ZERGA / IMPUESTO SOBRE EL VALOR AÑADIDO
DIRU-BILKETAREN BILAKAERA / EVOLUCIÓN DE LA RECAUDACIÓN

ooo €

	2011	2010	% 11/10
Diru-bilketa osoa eta hondakinak Recaudación íntegra y residuos	4.957.165	5.022.062	-1,3
Itzulketak / Devoluciones	-1.857.438	-1.543.856	20,3
Diru-bilketa likidoa / Recaudación líquida	3.099.727	3.478.206	-10,9

KOADROA / CUADRO IV.75

Kupoaren Zuzendaritzak eta Koordinazio Zuzendaritza Nagusiak autonomia-erkidegoekin eta toki-erakundeekin kalkulatu eta adostu dute 2010eko likidazioari eta 2011ko lau hiruhilekoei dagozkien BEZ doikuntzak, Kontzertu Ekonomikoko Batzorde Mistoak ezarritako ohiko prozedurak adierazi moduan. Doikuntza horiek ez dira osorik kobratu; ondorioz, atal honetako diru-bilketaren urte arteko tasa -%3,8 izan da.

Siguiendo el procedimiento habitual, establecido por la Comisión Mixta del Concierto Económico, la Dirección de Cupo y la Subdirección General de Coordinación con las comunidades autónomas y las entidades locales han calculado y aprobado de común acuerdo el Ajuste IVA relativo a la liquidación de 2010 y a los cuatro trimestres de 2011, que no han sido cobrados en su totalidad, por lo que la recaudación de este apartado registra una tasa interanual del -3,8%.

ESTATUKO ADMINISTRAZIOAREKIN BEZ EGOKITZAPENA
AJUSTE IVA CON LA ADMINISTRACIÓN DEL ESTADO

ººº €

	Inportazioak Importaciones	**Berne eragiketak** Op. Interiores	**Guztira** Total
2010eko Likidazioa / Liquidación 2010	39.253	22.652	61.905
2011ko urtarrila-martxoa / Enero-marzo 2011	121.427	153.544	274.971
2011ko apirila-ekaina / Abril-junio 2011	152.805	84.076	236.881
2011ko uztaila-iraila / Julio-septiembre 2011	183.412	115.489	298.901
2011ko urria-abendua / Octubre-diciembre 2011	124.982		124.982
GUZTIRA / TOTAL	621.879	375.761	997.640

KOADROA / CUADRO IV.76

Hain zuzen ere, uztailaren amaieran, fabrikazioko zerga berezien doikuntzak baino ez dira zenbatu konpentsazio gisa, hau da, bigarren hiruhilekoko BEZ doikuntzaren zati txiki-txiki bat baino ez. Zerga Agentziak argudiatu duenez, desberdintasun handiak daude 2011ko behin-behineko kupoko maiatzeko epean. Ondorioz, kupoaren iraileko epea baliatuko da, konpentsazio bitartez, Zerga Agentziak zor duen BEZ doikuntzaren zatia zenbatzeko.

En efecto, a finales de julio solo se contabiliza, como compensación de los Ajustes de los II.EE. Fabricación, una mínima parte del Ajuste IVA del 2º trimestre, aduciendo la Agencia Tributaria diferencias importantes en el plazo de mayo del Cupo provisional de 2011. En consecuencia, se aprovecha el plazo de setiembre del Cupo para, vía compensación, contabilizar parte del Ajuste IVA adeudado por la Agencia Tributaria.

Azkenik, ROVER kasuari dagokion BEZaren itzulketaren epeak adostu ondoren, Zerga Agentziak transferentzia bat egingo du, abenduan, BEZ doikuntzaren kontzeptupean, eta horren zati bat ordaintzeke gelditukо da. Hortaz, baldin eta lau hiruhilekoen BEZ doikuntza osoa 2011n sartu izan balitz, azken emaitza urte arteko igoera bat izango litzateke (%9,5), eta ez foru-aldundiek zenbatutako ia lau puntu negatiboak.

Finalmente, una vez acordados los plazos para la devolución del IVA relativa al caso Rover, en diciembre se recibe de la Agencia Tributaria una transferencia en concepto de ajuste IVA, quedando parte del mismo pendiente de pago. Así pues, si se hubiese ingresado en 2011 el Ajuste IVA total de los cuatro trimestres, el resultado final hubiese sido de un incremento interanual del 9,5%, en lugar de los casi cuatro puntos negativos que se desprenden de lo contabilizado por las Diputaciones Forales.

Urtearen lehen erdian, BEZa izan da zerga-figura dinamikoena Zerga Agentziarentzat; izan ere, BEZaren urte arteko hazkunde-tasak

Durante la primera mitad del año el IVA ha sido la figura tributaria más dinámica para la Agencia Tributaria, manteniéndose su tasa de

bi zifraduna izaten jarraitu du. Azpimarratzekoa da inportazioen BEZaren bilketa-erritmoa; izan ere, azken hilabeteetan dezeleratu arren, urte arteko %28,2 maila zenbatu zuen ekainean. Tasa-igoeraren ondorio dira, ziurrenik, puntu horietatik hamar baino gehiago, eta gainontzeko puntuek, aldiz, hirugarrenen inportazio ez-energetikoek markatutako erritmoa jarraitu dute. Barne-eragiketen igoera askoz neurritsuagoa izan zen, %6,3 igo baitzen ekainean. Datu horretan eragina izan zuten esportazioen dinamismoaren ondoriozko itzulketek, eta 2010ean tasak igo aurretiko erosketen aurrerapenak.

Ekitaldiaren ziaboga hartu ondoren, garbiki jaitsi da estatuko BEZaren hazkunde-tasa eta %2,5 inguruan dabil. Tasa horrekin itxi du azaroa, eta datu horiek abendura estrapolatuz gero, 4. hiruhileko doikuntza kalkulatzeko oinarri gisa balia daitezke. Inportazioen BEZak jaitsiera zorrotza izan du, eta aurreko bi hileetan aldaketa-tasa negatiboak izan ondoren, azaroan tasa positiboa izan du: %14,5. Tasa hori ia hirukoitza izan zen urtearen hasieran. Barne-eragiketetako BEZaren hazkunde-erritmoa ere mantsotu egin da, urtearen bigarren erdian hamarren batzuk besterik ez da jaitsi. Jaitsiera horren arrazoi izan dira, besteak beste, zergapeko azken gastuaren jaitsiera, gerorapen luzeagoak eman direla eta esportazioei egindako hileko itzulketen igoera.

Aurreko urtean gertatu zuan bezelaxe, azaroan, Estatuko Ogasunak BEZaren bidez egindako zerga-bilketaren % 92 formalizatu du, hau da, horrek sarrera txikiago bat dakar foru-aldundientzat, 73 milioi euro ingurukoa, 2011rako zenbatutako guztizko doikuntzan.

4. Fabrikazioko Zerga Bereziak

Urte honetan, zerga-multzo horretako bik bakarrik bildu dute aurreko ekitaldian baino diru gehiago; hain zuzen ere, bilketa-entitate gutxien duten zergek, alegia alkohola eta garagardoa zergapetzen dutenek. Baina justu abenduan zenbaki gorrietara igaro dira horiek ere, hortaz, lehenengo aldiz, zerga-multzo horretako zerga guztiek bilakaera negatiboa izan dute ekitaldi bat ixtean.

crecimiento interanual en los dos dígitos. Muy destacable en este período ha sido el ritmo recaudatorio del IVA Importaciones, que al mes de junio, después de desacelerarse en los últimos meses, todavía registraba un 28,2% interanual, de los que más de diez puntos se podían derivar de la subida de los tipos y el resto seguía el ritmo marcado por las importaciones no energéticas de terceros. Mucho más moderado estaba siendo el incremento en las operaciones interiores, el 6,3% al mes de junio, que acusaba el tirón de las devoluciones derivadas del dinamismo de las exportaciones, así como la anticipación de compras previas a la subida de los tipos en 2010.

Pero pasado el ecuador del ejercicio, el IVA estatal reduce claramente su tasa de crecimiento que evoluciona en torno al 2,5% con que cierra el mes de noviembre, cuyos datos extrapolados a diciembre sirven de base para el cálculo del Ajuste del 4º trimestre. Es drástica la bajada soportada por el IVA Importaciones, que después de encadenar dos meses con tasas de variación negativas, registra en noviembre un 14,5%, tasa que casi se había triplicado en los primeros compases del año. También el IVA Operaciones interiores ralentiza su ritmo de crecimiento, que en el transcurso de la segunda mitad del año ha sido de solo unas décimas, incidido por el descenso del gasto final sujeto al impuesto, los mayores aplazamientos concedidos y el aumento de las devoluciones mensuales a las exportaciones.

Al igual que sucedía en el ejercicio anterior, al mes de noviembre la Hacienda estatal había formalizado el 92% de la recaudación realizada por IVA, lo que ha supuesto para las Diputaciones Forales un menor ingreso próximo a los 73 millones de euros en el Ajuste total calculado para 2011.

4. Impuestos Especiales de fabricación

En el transcurso del año, dentro de este grupo de impuestos, solo han estado recaudando más que en el ejercicio precedente los dos de menor entidad recaudatoria, los que gravan el consumo de alcohol y de cerveza, pero justo en el mes de diciembre se han sumado también a los números rojos, con lo que por primera vez todos ellos coinciden en evolucionar negativamente al cierre de un ejercicio.

Ildo horretan, biltzeko gaitasun gehien duen zerga, hidrokarburoena, zerga berezien osoko diru-bilketaren % 70 inguru izan da. Urtean zehar, urte arteko tasa zenbaki gorritan murgilduta igaro da, eta abenduan iritsi da negatibotasunik handienera, - % 6,4ra, alegia. Errregaien kontsumoek atzera egin dutela adierazten du horrek.

Así, el de mayor peso recaudatorio, el que grava el consumo de hidrocarburos, supone en torno al 70% de la recaudación total de los mismos, cuya tasa interanual a lo largo del año ha estado inmersa en números rojos, llega al mes de diciembre con un -6,4%, su más elevada negatividad, lo que da una muestra inequívoca de la desaceleración progresiva seguida por los consumos de carburantes.

Tabakoaren eratorrien gaineko zerga bereziak askoz jaitsiera handiagoa izan du, zehazki, %14,8 jaitsi da. Ekitaldian emaitza negatiboagoak izan ditu, eta datu horiek ikusita, ondoriozta daiteke zigarro-prezioen igoerak ez duela lortu kontsumoaren jaitsiera konpentsatzea; salbu eta, akaso, beste faktore batzuk eragin badute EAEko jaitsiera nabarmen hori. Aitzitik, zerga honen bilakaera bestelakoa izan da Zerga Agentziaren kasuan, eta, azaroan, eutsi egin dio urte arteko -%1,6ko tasari.

Mucho mayor aún es la caída a la que llega la recaudación del I.E. s/ Labores del Tabaco, el -14,8%, que ha conocido en el transcurso del ejercicio resultados más negativos, lo que parece indicar que la subida media de los cigarrillos no está compensando la bajada del consumo, salvo que la incidencia de otros factores esté motivando en la CAPV este acusado descenso, que contrasta con la evolución de la Agencia Tributaria por este impuesto, que a noviembre resiste con un -1,6% interanual.

Elektrizitatearen gaineko zerga berezian ere nabaritu da diru-bilketaren suntsiketa orokortua, zerga horren bilketa zenbaki gorritan baitago ekitaldiaren erditik. Izan ere, kontsumoaren bilakaera ahulak eragina izan du zerga-bilketan eta, gainera, aurten ez ditu izan aurreko ekitaldian zenbatu zituen ezohiko sarrerak. Dena dela, nahiz eta zerga honen kasuan urte arteko aldaketa -%6,0 izan, aurten bildutako diru-kopurua 2010aren aurretik zenbatutako diru-kopuruak baino askoz handiagoa da.

No es ajeno a este deterioro recaudatorio generalizado el comportamiento del I. E. s/ Electricidad, inmerso en números rojos desde el ecuador del ejercicio, afectado por la débil evolución del consumo y sin contar con los ingresos atípicos que contabilizó en el ejercicio anterior. No obstante, el importe recaudado, pese a suponer un -6,0% interanual, está muy por encima de los importes contabilizados con anterioridad a 2010.

Hau da emaitza osoa: 1.381 milioi euro bildu dira kudeaketa propioaren bidez. Alegia, -%8,3 izan da urte arteko aldaketa; aitzitik, estatuko batez bestekoa -%3,9 izan da, estatuko diru-bilketaren azaroko datuek adierazi dutenez.

El resultado total es una recaudación por gestión propia que asciende a 1.381 millones de euros, lo que supone una variación interanual del -8,3%, frente al -3,9% que, como media, arrojan los últimos datos disponibles de la recaudación estatal al mes de noviembre.

Zerga Agentziak hiruhilero egiten dituen doikuntzak txertatu ondoren, urte arteko tasa hori -%4,3 mailara jaitsi da. Doikuntza horien saldo osoa 2010eko ekitaldian foru-aldundiek transferitutako kopuru osoaren erdia besterik ez da.

Esta tasa interanual se reduce al -4,3% con la incorporación de los Ajustes practicados trimestralmente con la Agencia Tributaria, cuyo saldo neto supone sólo la mitad del total transferido por las Diputaciones Forales a lo largo del ejercicio 2010.

Foru-aldundiek hiruhilero doitu dituzte, arteko 2011ko koefiziente horizontalen arabera, zerga horiek guztiak, elektrizitatearen gaineko zerga berezia eta hidrokarburo batzuen txikizkako salmenten gaineko zerga.

Todos estos impuestos, junto con el I.E. s/Electricidad y el I. s/Ventas Minoristas Determinados Hidrocarburos, han sido ajustados trimestralmente según los coeficientes horizontales de 2011 entre las

Bilketa oso gisa edo itzulketa gisa zenbatzen dituzte aldundiek koefiziente horiek, zerga bakoitzaren kudeaketa propio bidezko diru-bilketaren barruan.

Diputaciones Forales, que contabilizan estos ajustes dentro de la recaudación por gestión propia de cada impuesto, como recaudación íntegra o como devolución.

Fabrikazio zerga bereziak / 2011 /Impuestos Especiales de Fabricación

ooo €

	ARABA ALAVA	BIZKAIA	GIPUZKOA	EUSKAL AE C.A. EUSKADI
Berezko kudeaketa / Gestión propia				
Alkoh. Erat.k eta Bitartekoak / Alc., Deriv. e Interm.	1.393	87	13.647	15.127
Hidrokarburoak / Hidrocarburos	358	1.678	4.411	6.447
Tabako-motak / Labores del Tabaco	132.414	831.022	-1.599	961.837
Garagardoa / Cerveza	36.772	132.464	139.087	308.323
Elektrizitatea / Electricidad	15.643	39.344	34.325	89.312
Zenbait Hidrok.ren txikiz. salment.g/ zerga I. s/ Ventas Minoristas determinados Hidrocarburos	11.559	15.443	21.348	48.350
Berezko kudeaketa, Guztira / Total Gestión propia	198.139	1.020.038	211.219	1.429.396
Egokitzapenak / Ajustes				
apirila / abril	21.656	-92.228	70.572	
uztaila / julio	11.517	-78.501	66.984	
urria / octubre	7.675	-72.757	65.082	
abendua / diciembre	866	-58.709	57.843	
Egokitzapenak Guztira / Total Ajustes	41.714	-302.195	260.481	
GUZTIRA / TOTAL	239.853	717.843	471.700	1.429.396
Portzentajezko egitura Distribución porcentual	16,78%	50,22%	33,00%	

KOADROA / CUADRO IV.77

Era berean, Estatuko Administrazioarekiko doiketak hiru hileri behin aplikatu dira, eta 59 milioi euroko zenbateko negatiboa atera da, eta 2011n indarrean zeuden koefiziente horizontalen arabera banatu da foru-aldundien artean:

Asimismo, los Ajustes con la Administración del Estado se han practicado trimestralmente, resultando un importe negativo de 59 millones de euros, repartido entre las Diputaciones Forales según los coeficientes horizontales vigentes en 2011:

Fabrikazio zerga bereziak / 2011 /Impuestos Especiales de Fabricación

ooo €

	Alkohola Alcohol	Hidrokarb. Hidrocarb.	Tabakoa Tabaco	Garagard. Cerveza	Guztira Total
2010eko Likidazioa / Liquidación 2010	7.059	-76.997	16.117	1.131	-52.690
2011ko urtarrila-martxoa / Enero-marzo 2011	11.404	-42.838	30.741	3.621	2.928
2011ko apirila-ekaina / Abril-junio 2011	7.227	-28.925	-10.628	2.062	-30.264
2011ko uztaila-iraila / Julio-septiembre 2011	11.251	-58.098	84.145	5.968	43.266
2011ko urria-abendua / Octubre-diciembre 2011	6.473	-27.574	-4.419	2.945	-22.575
GUZTIRA / TOTAL	43.414	-234.432	115.956	15.727	-59.335

KOADROA / CUADRO IV.78

Urte amaiera %52,6 gehiago bildu da (-125 milioi euro bildu ziren 2010ean). Batez ere,

El resultado final supone una variación del 52,6% respecto a los -125 millones de euros

faktore hauek izan dute eragina igoera horretan: EAEko tabako-kontsumo erlatiboaren indizea 2010eko azarokoa baino altuagoa izan da, eta Zerga Agentziaren diru-bilketak atzerakada txikiagoa izan du, bai zerga horretan, bai hidrokarburo-kontsumoa zergapetzen duenean.

Estatuaren 2011ko bilketari dagokionez, formalizazio-maila kontabilizazioaren % 92 ingurukoa zen azaroan, aurreko urteko hilabete berekoaren adinakoa. 2011ko ekitaldiaren itxieran Foru Aldundiek negatibotasun handiagoa (21 milioi eurotik gorakoa) izango zutela adierazten du kontabilitate atzerapen horrek.

EAEk bezala, estatuko ogasunak zenbatutako diru-bilketak ere urte arteko tasa negatiboak erregistratu ditu zerga horietan guztietan. Hala ere, estatuko tasa negatiboak erkidegokoak baino apalagoak izan dira, eta zerga-multzoa orokorrean hartuta, bilketa %4,3 murriztu da. Hain justu, estatuan erregistratu den jaitsiera-maila euskal zerga-eremuan erregistratutakoaren erdia izan da.

Zerga Agentziaren kasuan ere zerga horiek behera egin dute urtearen azken zatian; dena dela, lortu dituzten emaitzak ez dira EAEkoak bezain txarrak izan, ez behintzat diru gehien biltzen duten zergei dagokionean; izan ere, hidrokarburo-zergan bi hamarren handiagoa izan da estatuko bilketa, eta tabako-kontsumoa zergapetzen duen zergan berriz, hamahiru puntutik gorako aldea atera dio estatuak EAEri.

5. Bestelako zergak

Gainontzeko zergek diru-bilketa osoaren %5 osatzen dute, eta horietako oso gutxik lortu dute aurreko urtean bildutako kopurua gainditzea. Ondorioz, multzo osoa kontuan hartuta, urte arteko jaitsiera handia gertatu da, zehazki, %22,7 jaitsi da.

contabilizados en 2010, derivada fundamentalmente de que el índice de consumo relativo de tabaco en la CAPV ha sido más elevado que el que se registró en noviembre-10, así como por el menor retroceso recaudatorio soportado por la Agencia Tributaria, tanto en este impuesto como en el que grava el consumo de hidrocarburos.

En cuanto a la recaudación estatal en 2011, al mes de noviembre el grado de formalización ronda en torno al 92% de la contabilización, un punto más que el porcentaje que se había alcanzado en el mismo mes del año anterior; este retraso contable ha supuesto para las Diputaciones Forales al cierre de 2011 una mayor negatividad superior a los 16 millones de euros.

Al igual que ha sucedido en la CAPV, la recaudación contabilizada por la Hacienda estatal al mes de noviembre registra tasas interanuales negativas en todos estos impuestos, si bien más moderadas, de tal modo que en su conjunto el retroceso recaudatorio es del 4,3%, la mitad de la caída registrada en el ámbito tributario vasco.

En efecto, a pesar de que también la Agencia Tributaria ha visto cómo se agudizaba la caída de estos impuestos en el último tramo del año, los resultados son menos malos que los obtenidos en la CAPV para los dos impuestos más importantes por su recaudación, por solo dos décimas en el caso de los hidrocarburos, pero por más de trece puntos en el impuesto que grava el consumo de tabaco.

5. Otros tributos

En cuanto al resto de los tributos, que representan en torno al 5% de la recaudación total, al cierre del ejercicio son una excepción los que han conseguido superar la recaudación del año anterior, resultando para su conjunto una fuerte caída interanual, el -22,7%.

BESTELAKO ZERGAK / OTROS TRIBUTOS

	Diru-bilketa Recaudación ººº€	Gehikuntza Incremento
2001	680.975	-10,1%
2002	729.188	7,1%
2003	773.915	6,1%
2004	837.463	8,2%
2005	946.865	13,1%
2006	1.076.722	13,7%
2007	1.240.077	15,2%
2008	1.044.575	-15,8%
2009	753.242	-18,5%
2010	750.955	6,2%
2011	580.349	-22,7%

KOADROA / CUADRO IV.79

Hona hemen ezaugarririk aipagarrienak:

Ez-egoiliarren gaineko zergaren diru-bilketa berriro jaitsi da, hirugarren aldiz jarraian; ondorioz, 2008an lortutako kopurutik (188 milioi) urruntzen jarraitzen du. Araban bakarrik igo da bilketa hau, eta Bizkaian, aldiz, hondoratzea bereziki handia izan da. Bizkaian biltzen da, hain zuzen ere, EAEn zerga honekin biltzen den kopuru osoaren %80 baino gehiago.

Oinordetzen eta dohaintzen gaineko zergaren bilketak 2008an lortu zuen errekorra, baina ekitaldiaren itxierarako % 11,9 jaitsi da. Bigarren aldiz jaitsi da Euskal Autonomia Erkidegoan, Arabako Lurralde Historikoan bakarrik igo baita.

Iraungitako zuzeneko zergen bilketa ondarearen gaineko zergari dagokio ia osorik, kendu baitute dagoeneko zerga hori. Bada, urtean zehar kontabilizatutako zerga-bilketa aurreko ekitaldietan sortutako zenbatekoei bakarrik dagokie eta, horrenbestez, asko jaitsi da 2009ko datuaren aldean, Gipuzkoako zergadunek 2008an aurkeztutako ondarearen autolikidazioen zenbatekoak jasotzen baitzituzten 2009ko datuek.

Ondare-transmisioen gaineko zergaren eta

Éstas son las notas más relevantes:

La recaudación del I. s/ Renta no Residentes soporta un nuevo descenso, el tercero consecutivo, con lo que continua alejándose de los 188 millones de euros que se alcanzaron en 2008. Sólo en Álava se incrementa esta recaudación, mientras que el desplome es particularmente fuerte en Bizkaia, donde este impuesto está ingresando más del 80% de su recaudación total en la CAPV.

Muy distinto es el resultado recaudatorio para el I. s/ Sucesiones y Donaciones que, gracias a los excelentes incrementos de Álava y de Gipuzkoa, ha cerrado el ejercicio con una tasa interanual del 9,4%, situando su recaudación no muy lejos de los 82 millones de euros con los que marcaba su récord recaudatorio al cierre del año 2008.

Lógicamente, la recaudación por los Impuestos Directos Extinguidos, que corresponde en su casi totalidad al I. s/ Patrimonio, está evolucionando muy débilmente, pues éste es ya el segundo año en el que este impuesto está suprimido en los tres Territorios Históricos. Se trata, en definitiva, de una recaudación que tiende a desaparecer a medida que se van ingresando importes provenientes de autoliquidaciones de ejercicios anteriores por este impuesto.

Continúa la caída recaudatoria del I. s/

egintza juridiko dokumentatuen gaineko zergaren diru-bilketak jaisten jarraitzen du, eta bi zergek atzerakada handia izan dute hiru lurralde historikoetan. Emaitza negatiboena Bizkaikoa da; izan ere, probintzia horrek 50 milioi euro inguruko sarrera zenbatu zuen 2010eko abenduan, finantza-entitate garrantzitsu baten kapital-gehikuntza likidatzearen ondorioz.

Itxi berri den bilketa-ekitaldian, urte arteko tasa negatiboa erregistratu du garraiobide batzuen gaineko zerga bereziak, -%27,9 ingurukoa, eta hain zuzen ere, zifra horrekin amaitu du abenduaren 31n. Laugarren jaitsiera da jarraian, eta askoren iritziz zerga hau termometro aproposa da herrialde bateko ekonomia neurtzeko, gisa honetako aldagaien iragarle den aldetik: langabezia-tasa, kreditu-eskuragarritasuna, etorkizunari buruzko ziurtasunik eza...

Zerga honen bilketak eta automobil-merkatuak ibilbide paraleloa egin dute; izan ere, automobilen arloko salmentek etengabe jaitsi dira aurreko ekitaldiko uztailetik. Bi faktore hauen eragina nabaritzen hasi zen hilabete horretan: batetik, 2000 E plana amaitu izana eta, aldi berean, gisa horretako erosketen gaineko BEZa bi puntu igo izana.

Aurreko ekitaldikoak baino pixka bat altuagoak izan dira hiru foru-aldundiek 2011n bildu dituzten aseguru-sarien gaineko zergak, eta ekitaldia ixtean ere hala gertatu da. Hain justu, ekitaldi-itxieran zenbatutako urte arteko tasa finkatua %1,8 da, eta hori da abenduaren 31n erregistratu den urte arteko tasa positibo bakarra, zeharkako zergapetzeen kasuan.

Jaitsiera orokortu handia gertatu da bingoaren bidez biltzen den kopuruan, eta horren ondorioz, jokoaren gaineko tasa osoak urte arteko gorabehera negatiboa izan du, nabarmena: -%8,0. Tasa horren bilketa osoa baino sarrera handiagoak izan dituzte kapitulu honetako beste atalek, alegia, luzapen- eta premiamendu-errekarguek eta berandutzako eta zehapenetako interesek.

c. Zerga-bilketaren bilakaera

Lehenengo Ekonomia Ituna 1981eko maiatzean onartu zen, eta 20 urteko indarraldia zuen. 2002an, 12/2002 Legeak gaur egun indarrean dagoen Ekonomia Ituna

Transmisiones Patrimoniales y del I. s/ Actos Jurídicos Documentados, que en los tres Territorios Históricos presentan un fuerte retroceso, y el primero de ellos especialmente negativo en el caso de Bizkaia, que en diciembre de 2010 contabilizó un ingreso próximo a los 50 millones de euros, derivado de la liquidación de una ampliación de capital de una importante entidad financiera.

A lo largo del recién cerrado ejercicio la recaudación por el I. E s/ Determinados Medios de Transporte ha estado registrando una tasa interanual negativa, próxima al -27,9% con que se llega al 31 de diciembre, lo que supone la cuarta caída consecutiva para un impuesto que suele considerarse como un buen termómetro de la marcha de la economía de un país en cuanto a variables tales como tasa de paro, disponibilidad de crédito, incertidumbre sobre el futuro…

Esta recaudación sigue una senda paralela a la del mercado de automóviles, que está encadenando un largo período de descenso de ventas, desde que a partir de julio del pasado ejercicio empezó a notarse la coincidencia del agotamiento del Plan 2000 E con de la subida de dos puntos del IVA que recae sobre estas compras.

Durante todo el ejercicio de 2011 las tres Diputaciones Forales han estado recaudando por el I. s/Primas de Seguros ligeramente más que en el ejercicio precedente, tal y como ha sucedido al cierre del mismo, en el que la tasa interanual consolidada es del 1,8%, la única tasa interanual positiva registrada en la imposición indirecta al 31 de diciembre.

La fuerte caída generalizada de la recaudación proveniente del Bingo arrastra al conjunto de la Tasa de Juego a una variación interanual consolidada claramente negativa, el -8,0%, después de que la recaudación total de esta tasa ya ha sido superada por los ingresos de los otros apartados de este capítulo, los Recargos de Prórroga y Apremio y los Intereses de Demora y Sanciones.

c. Evolución de la recaudación

El primer Concierto Económico se aprobó en mayo de 1981, con una vigencia de 20 años. En 2002, la Ley 12/2002 aprueba el Concierto Económico vigente en la actualidad.

onartu zuen.

Beraz, 1981etik aurrera, foru-aldundiek beren zerga arloko eskumenak egikaritu zituzten, eta 1982an lehen aldiz bildu zituzten zergak urte oso batean. Zerga itunduetatik bildutako diru-kopurua, 1997an zerga itundu berriak aintzat hartuta, hamasei aldiz handiagoa egin da 1982tik 2008ra bitartean, eta datu horrek argi adierazten du zer dimentsio kuantitatibo duen Ekonomia Itunak.

Por tanto, a partir de 1981, las Diputaciones Forales ejercen sus competencias tributarias y 1982 fue el primer año en el que recaudaron durante un año completo. La recaudación por tributos concertados, una vez incluidos los nuevos tributos concertados en 1997, se ha multiplicado por más de dieciséis entre 1982 y 2008, lo que da una idea de la significación cuantitativa del Concierto Económico.

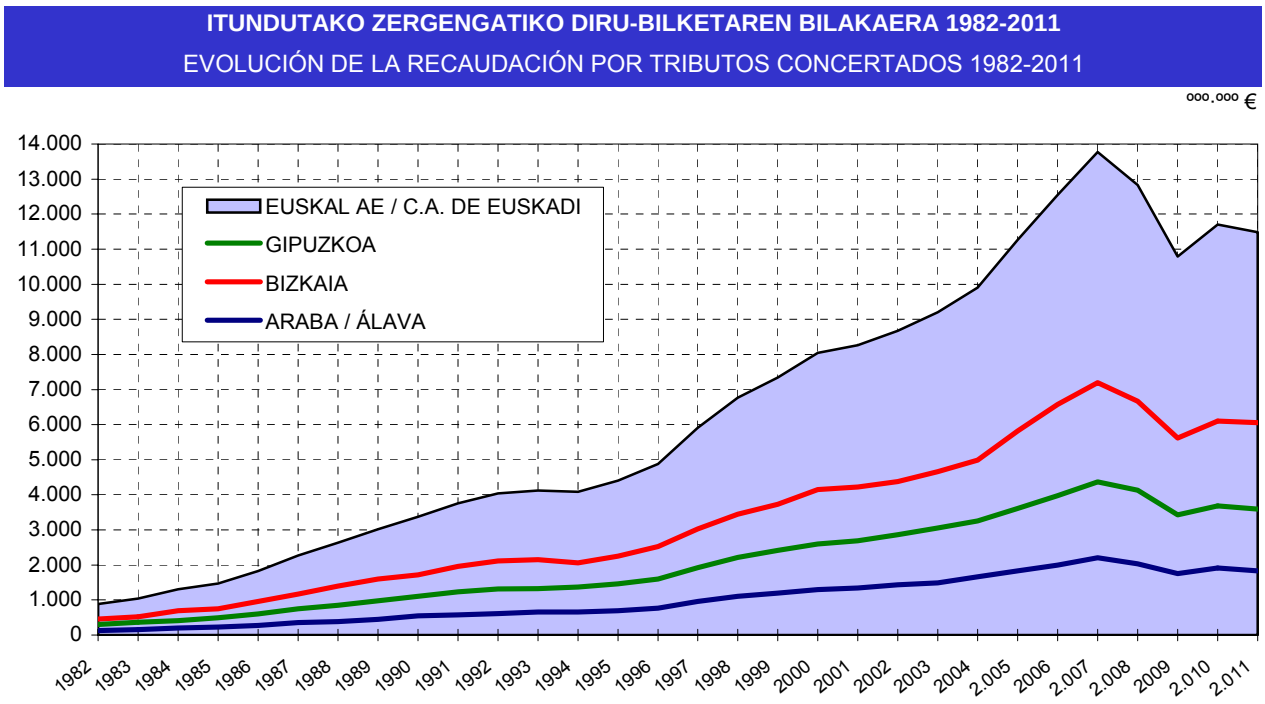

GRAFIKOA / GRÁFICO IV.30

Bildutako diru-kopuruak etengabe egin zuen gora denbora-bitarte jakin batean, salbuespen bakarrarekin: 1994an urtetik urterako bilakaera negatiboa izan zen, ehuneko txiki batean. Baina denbora-tarte horren ondoren, 2007. urtean hasitako krisi ekonomikoak % 22 inguruko beherakada ekarri zuen 2008 eta 2009ko diru-bilketetan. Hala ere, 2010. urtearen itxieran, badirudi krisi ekonomikoa hasi arte izandako hazkundearen bidea berreskuratu zuela diru-bilketak.

Tras un período donde la recaudación no había cesado de incrementarse, a excepción de 1994 donde por vez primera se registró una evolución interanual ligeramente negativa; la crisis económica iniciada en 2007 provocó una caída recaudatoria en 2008 y 2009 en torno a un 22%. Sin embargo, al cierre de 2010, parece recuperarse de nuevo la senda de crecimiento existente hasta el inicio de la crisis.

Ondorengo lerroetan aipatuko dira zergen bilketak aldi horretan izan dituen bilakaeraren mugarriak.

Varios son los hitos que han incidido en la recaudación tributaria a lo largo del período y que a continuación se comentan.

Bi hauek izan dira, funtsean, diru-bilketa horren bilakaeraren eragile nagusiak: zerga-araudian egin diren arau-aldaketak eta Euskal Autonomia Erkidegoaren egoera ekonomikoaren bilakaera.

La evolución de la recaudación durante todos estos años es consecuencia fundamentalmente de los cambios normativos con incidencia tributaria y de la evolución de la situación económica en la Comunidad Autónoma de Euskadi.

Euskal Autonomia Erkidegoko ekonomiak, 1975-1985 aldian, geldialdi bat izan zuen. Hala, barne-produktu gordinaren urtetik urterako hazkunde metatua zertxobait negatiboa zen, eta behera egin zuen, nabarmen, enplegu-kopuruak, batik bat, industria-sektorean. 1985etik aurrera, susperraldi bat izan zen, industria-jarduerek hazkunde handia izan zuten eta eraikuntza-sektoreko hazkunde-tasek gora egin zuten, nabarmen. Horrekin batera, aipatzekoak dira sektore publikoak prozesu hori guztia bultzatzeko egin zuen ahalegina, eta kontsumoak nahiz inbertsioek izandako igoera handiak. Susperraldi horren gailurrak 1988ko eta 1989ko ekitaldietan ukitu ziren, eta, hortik aurrera, hazkunde ekonomikoaren erritmoak behera egin zuen, harik eta 1992ko ekitaldira iritsi arte.

En el período 1975-1985 la economía vasca vivió una década de estancamiento, con un crecimiento acumulativo anual del PIB ligeramente negativo y un fuerte descenso en el número de empleos, particularmente en el sector industrial. A partir de 1985 comenzó la recuperación con un espectacular crecimiento industrial y unas elevadas tasas de crecimiento en el sector de la construcción, acompañados de un activo papel impulsor del sector público, así como de un espectacular auge del consumo y la inversión. El punto álgido se alcanzó en los ejercicios 1988 y 1989, para a partir de ahí producirse un descenso paulatino del ritmo de crecimiento económico hasta llegar al ejercicio 1992.

1992ko ekitaldia amaitzean, atzeraldi-prozesu bati ekin zitzaion, eta 1993ko ekitaldiaren erdialdean hauteman ziren, gogorren, atzeraldi horren ondorioak. 1994ko ekitaldian amaitu zen krisia, eta susperraldia sendotzen ari zela egiaztatu zen. Hazkunde ekonomikokoak izan ziren 1995. eta 1996. urteak, esportazio-datuek erakutsitako emaitza onek bultzatuta. Egoerak hobera egin zuen 1997an, eta 1998an lortu ziren 90eko hamarkadako emaitzarik onenak. Esportazioen hazkunde izugarria izan zen urte horietan Euskal Autonomia Erkidegoko ekonomiaren motorra, magnitude makroekonomikoek balantze saneatua zutelarik.

Al término de 1992 se entró en recesión, prolongándose durante todo un año y alcanzando su mayor intensidad en la mitad de 1993. En 1994 se confirmó el final de la crisis y se constató la consolidación de la recuperación. 1995 y 1996 fueron años de crecimiento económico con un buen comportamiento de las exportaciones. La situación mejoró a partir de 1997 y en 1998 se alcanzó el mejor dato de la década de los 90. El motor de la economía vasca fue el crecimiento espectacular de las exportaciones, con un cuadro macroeconómico saneado.

Ekonomia-hedapeneko etapa luze baten ondoren, mende berriaren hasieran mantsotu egin zen ekonomiaren hazkunde-erritmoa. Halaber, nazioartean ziurgabetasuna eta ezegonkortasun politikoa nagusitu zirelarik, geldialdi baten zantzuak hauteman ziren Euskal Autonomia Erkidegoko ekonomian. Testuinguru horretan, euroa jarri zen indarrean eta inflazioak arazoak sortu zituen, baina, hala ere, Euskal Autonomia Erkidegoak inguruko herrialdeek lortutakoak baino emaitza hobeak izan zituen, eta enplegua

Tras una larga etapa de expansión económica se entró con el nuevo siglo en una fase de desaceleración, manifestándose síntomas de estancamiento, en un panorama internacional cargado de incertidumbres e inestabilidad geopolítica. A pesar de ello, junto a la entrada del euro y el resurgimiento de las tensiones inflacionistas, la economía vasca obtuvo unos resultados que superaron a los cosechados por los países del entorno, generando nuevos empleos.

sortu zuen.

Zerga-bilketaren eta barne-produktu gordin nominalaren bilakaerari erreparatuta, ikusten da bi aldagai horiek ibilbide paraleloak egin dituztela, zerga-ekitaldi desberdinetan lortu arren haien maila gorenak. Zerga-bilketak 1987ko ekitaldian lortu zuen maila gorena, urte horretan zerga-aldaketek zerga-bilketan izan zuten eraginak bultzatuta, eta barne-produktu gordinak, berriz, 1989ko ekitaldian lortu zuen maila hori; izan ere, urte horretan, barne-produktu gordin errealak eta haren deflaktatzaileak % 6tik gorako igoera izan zuten, urtetik urtera.

Comparando la evolución de la recaudación y el PIB nominal se observa que las dos variables siguen una senda paralela, si bien cada una de ellas alcanza su cota más elevada en un ejercicio distinto. La recaudación lo hace en 1987, habida cuenta de la transcendencia recaudatoria de las incidencias tributarias de ese año y el PIB nominal en 1989, ejercicio en que tanto el PIB real como el deflactor superaron los seis puntos de variación interanual.

Diru-Bilketaren gehikuntzaren bilakaera eta BPG nominala Euskal AE.an 1983-2011

Evolución del incremento de la recaudación líquida y el PIB nominal en la C.A. de Euskadi

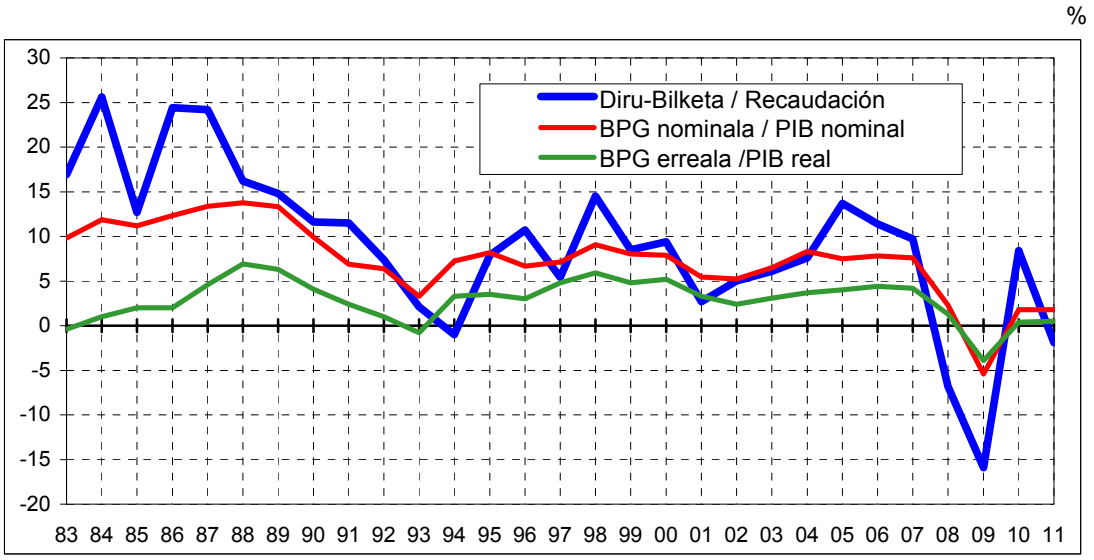

GRAFIKOA / GRÁFICO IV.31

Bi magnitude horien arteko desoreka handiena 1994ko ekitaldian ikusi zen, urte horretan nabaritu baitzen susperraldi ekonomikoaren hasierak zergen bilketan isla izan bitartean magnitude horietan gertatzen den urruntze naturala.

El mayor desfase se produce en el ejercicio 1994 como consecuencia del decalaje natural entre el comienzo de la recuperación económica y su reflejo en la recaudación tributaria.

	BPG errealaren gehikuntza Incremto. PIB real %	BPG nominalaren gehikuntza Incremto. PIB nominal %	Diru-biltetaren gehikuntza Incremto. Recaudación %
1995	3,5	8,2	7,9
1996	3,0	6,7	10,7
1997	4,8	7,2	5,4
1998	5,9	9,0	14,5
1999	4,8	8,2	8,5
2000	5,2	7,9	9,4
2001	3,3	5,5	2,7
2002	2,4	5,2	5,0
2003	3,1	6,5	6,1
2004	3,7	8,2	7,6
2005	4,0	7,5	13,7
2006	4,4	7,9	11,4
2007	4,2	7,5	9,7
2008	1,3	2,3	-6,8
2009	-3,9	-5,2	-15,9
2010	0,4	1,8	8,4
2011 (a)	0,5	1,8	-1,9
Batez bes.gehik. Incremento Medio **1995-2011**	2,5	5,7	5,7

Iturria / Fuente: **EUSTAT**
(a) 2013ko maiatzaren 2ko aurrerapena /Avance a 2 de mayo de 2013
Oinarri-urtea 2010 / Año base 2010

KOADROA / CUADRO IV.80

1998-2000 epean, bilketan izandako gehikuntzak BPG nominalaren gehikuntza baino handiagoak izan ziren berriro; 2001eko ekitaldian, aldiz, zerga gutxi izan ziren euskal ekonomiak kopuru nominalei dagokienez izan zuen erritmoan bilakatzea lortu zutenak. 2004ra arte, izan ere, bilketak eta BPG nominalak antzeko aldaketak izan zituzten beren bilakaeretan; 2005. urtean, berriz, zerga-bilketa BPG baino askoz gehiago hazi zen, eta hedapen ekonomikoko etapa berri horrek 2007an jarraitu zuen, baina maila txikiagoan, eta 2008an eten egin da, azkenean.

Gure ekonomiak, 2009an, atzeraldiaren faserik gogorrena izan du, BPGd-ren dezelerazio handia eraginez. Hala eta guztiz ere, 2010. eta 2011. urtean zehar, Euskal Autonomia Erkidegoko ekonomiak urte arteko bilakaera-tasa positiboak berreskuratu ditu, neurri handi batean kanpoko eskariaren sektoreak eutsita. Azkeneko emaitza da euskal BPGd-aren % 0,5eko urte arteko

En el período 1998-2000 los incrementos recaudatorios vuelven a ser superiores al incremento del PIB nominal, sin embargo en el ejercicio 2001 fueron pocas las figuras tributarias que consiguen evolucionar al mismo ritmo al que lo hizo la economía vasca en términos nominales. Hasta 2004, la recaudación y PIB nominal evolucionaron con variaciones muy próximas, sin embargo en 2005 la recaudación experimentó un incremento muy por encima del PIB; aparece una nueva etapa de expansión económica que, aunque en menor grado, continúa en 2007 y se corta en 2008.

En 2009, la economía vasca ha acusado la fase más dura de la recesión, provocando una fuerte desaceleración del PIB. Sin embargo a lo largo del año 2010 y 2011, la economía vasca recupera tasas de evolución interanual positivas, en gran medida sustentadas por el sector de demanda exterior. El resultado final es de una variación interanual del 0,5% del PIB vasco en términos reales.

aldakuntza, kopuru errealetan.

Testuinguru horretan, eta zerga arloan hartu diren neurri batzuek (BEZaren zerga-tasen hazkundea eta jarduera ekonomikoa sustatzeko kenkariaren aldaketa), EAEri dagokionez, -% 1,9ko urte arteko tasa izan zuen zerga-bilketak. Hala ere, urteen arteko tasa hori zeinuz aldatuko eta % 3,3 gehikuntzara pasatuko zen aurreko ekitaldian Arabako Foru Aldundiak jasotako BEZaren ezohiko diru-sarrera baliogabetuz gero, eta foru-aldundiek jaso eta kontabilizatu gabe zuten BEZaren egokitzapenaren kopuru osoa gehituz gero.

En este contexto, a pesar de las medidas tributarias tomadas (incremento de los tipos impositivos de IVA y modificación de la deducción para incentivar la actividad económica) la recaudación resultante para la Comunidad Autónoma de Euskadi arrojó una tasa interanual del -1,9%. Sin embargo, esta tasa hubiese cambiado de signo y se hubiese incrementado al 3,3% si no se hubiese tenido en cuenta el año anterior el ingreso extraordinario del IVA recibido por la Diputación Foral de Álava y si las diputaciones forales hubiesen sumado el ajuste de IVA recibido y sin contabilizar.

d. Zerga-bilketaren hileko bilakaera

d. Evolución mensual de la recaudación

Zergen diru-bilketak Euskal Autonomia Erkidego osoan hilez hil duen bilakaerari dagokionez, baldintza hauek betetzen dituzten hiletan izaten da diru-bilketa handiena:

En cuanto a la evolución mensual de la recaudación para el conjunto de la C.A. de Euskadi, los meses de mayor recaudación son aquéllos en los que se dan las siguientes circunstancias:

enpresa txikiek hiruhileko aitorpenak formalizatzeko hilak izatea, laneko errentei eta kapitalei dagozkien atxikipenak eta Balio Erantsiaren gaineko Zergaren likidazioak eginez,

formalización de la recaudación de las declaraciones trimestrales de pequeñas empresas por retenciones sobre rendimientos de trabajo, capital e IVA,

Pertsona Fisikoen Errentaren gaineko Zergaren, Sozietateen gaineko Zergaren eta Balio Erantsiaren gaineko Zergaren kanpainetako diru-sarrerak eta itzulketak egiteko hilak izatea,

ingresos y devoluciones de las campañas del IRPF y del Impuesto sobre Sociedades e IVA, que se prolongan a lo largo de varios meses,

Balio Erantsiaren gaineko Zergan eta Zerga Berezitan Estatuko Administrazioarekiko doiketen kontzeptuei dagozkien diru-sarrerak egiteko hilak izatea.

ingresos por los conceptos incluidos en los ajustes trimestrales por IVA e Impuestos Especiales con la Administración del Estado.

Ohikoa denez, 2011n ere abuztua izan da zerga-bilketa handieneko hila, eta hori gertatzen ari da bereziki Sozietateen gainerako Zergaren foru-araudi berrian autolikidazioak aurkezteko epea uztailaren 25ean mugaeguneratzen dela ezarri denetik, alde batera utzita zein datatan onartua den ekitaldiaren behin betiko balantzea. Horren ondorioz, foru-aldundiek 783 milioi euro eskuratu dituzte, aipatutako zerga horren kuota diferentzial garbiagatik, eta hori atal horrengatik urte osoan eskuratutako guztizkoaren % 93 da.

Como viene siendo habitual, también en 2011 agosto ha sido el mes de mayor recaudación, lo que viene sucediendo especialmente a partir de que en la nueva normativa foral del I. Sociedades el plazo de presentación de las autoliquidaciones vence el día 25 de julio, independientemente de la fecha en la que se haya aprobado el balance definitivo del ejercicio. En consecuencia, las Diputaciones Forales han ingresado en el mes de agosto 783 millones de euros por la Cuota diferencial neta del citado impuesto, lo que supone el 93% del total ingresado por ese apartado en el año.

Horren emaitza da bost hiletan (otsaila, abuztua, urria, azaroa eta abendua) urteko

El resultado es que en cinco meses, febrero, agosto, octubre, noviembre y diciembre, se

guztizko zerga-bilketaren % 66,4 kontabilizatu dela.	ha contabilizado el 66,4 % de la recaudación total del año.

DIRU-BILKETA LIKIDOAREN HILEKO BILAKAERA. EUSKAL AE 2011

EVOLUCIÓN MENSUAL DE LA DECLARACIÓN LÍQUIDA. C.A. DE EUSKADI 2011

000 €

	urtarrila enero	otsaila febrero	martxoa marzo	apirila abril	maiatza mayo	ekaina julio	uztaila julio	abuztua agosto	iraila septiembre	urruia octubre	azaroa noviembre	abendua diciembre	GUZTIRA TOTAL
Lanaren eta lanbide-jardueren etekinen atxikipenak Retenciones Rdto. Trabajo y Actividades Profesionales	151.055	708.186	220.752	284.087	527.230	204.996	288.111	583.019	94.747	466.968	524.812	394.450	4.448.414
Kapital higigarrien etekinen atxikipenak / Retenc. Rdto. Capital Mobiliario	5.747	37.771	15.163	9.114	17.197	13.876	14.482	26.665	8.541	24.471	22.014	22.804	217.844
Kap. higiezinaren etekinen atxikipenak / Retenc. Rdto. Capital Inmobiliario	1.497	16.475	2.230	3.345	15.323	2.368	3.231	15.341	684	4.785	15.634	4.278	85.191
Ondare-irabazien atxikipenak / Retenc. Ganancias Patrimoniales	533	2.158	1.054	1.819	1.276	790	598	797	1.191	2.522	968	1.073	14.780
Prof. eta enpresarien ordainketa zatikatuak / P.trac. Profes. y Empresariales	5.185	33.919	404	5.167	32.696	706	5.061	33.180	451	4.852	32.184	717	154.521
Kuota diferentzial garbia / Cuota diferencial neta	1.073	3.448	5.027	-169.753	-490.240	-197.828	156.888	-13.064	-7.138	-6.906	112.644	6.325	-599.524
PFEZ Guztira / Total IRPF	165.090	801.957	244.629	133.780	103.481	24.909	468.371	645.938	98.476	496.692	708.257	429.646	4.321.226
Kapital higigarrien etekinen atxikipenak / Retenc. Rdto. Capital Mobiliario	5.747	37.771	15.163	9.114	17.197	13.876	14.482	26.665	8.541	24.471	22.014	22.804	227.221
Kap. higiezinaren etekinen atxikipenak / Retenc. Rdto. Capital Inmobiliario	1.497	16.475	2.230	3.345	15.323	2.368	3.231	15.341	684	4.785	15.635	4.278	85.191
Ondare-irabazien atxikipenak / Retenc. Ganancias Patrimoniales	533	2.158	1.054	1.819	1.276	790	598	797	1.191	2.522	968	1.073	14.780
Kuota diferentzial garbia / Cuota diferencial neta	-11.935	-12.578	-1.867	9.670	36.093	3.765	26.210	783.387	8.938	16.454	65.025	-80.720	842.443
SZ, guztira / Total IS	-4.158	43.825	16.580	23.948	69.889	20.799	44.521	826.191	19.354	48.233	103.642	-52.566	1.160.259
Ez-egoiliarren errentaren gaineko zerga / Impuesto s/ Renta No Residentes	-926	1.599	28.567	2.256	1.457	4.216	3.347	2.536	2.029	32.795	-126	4.350	82.099
Onordetza eta dohaintzen gaineko zerga / Impuesto s/ Sucesiones y Donaciones	2.226	7.162	7.270	6.534	6.473	8.356	7.829	6.609	6.055	4.829	5.109	8.693	77.145
Zerga iraungiak / Impuestos extinguidos	82	126	221	10	754	104	580	70	250	553	242	440	3.432
ZUZENEKO ZERGAK, GUZTIRA / TOTAL IMPUESTOS DIRECTOS	162.314	854.670	297.267	166.527	182.053	58.383	524.649	1.481.344	126.164	583.102	817.125	390.563	5.644.160
BEZ (berezko kudeaketa) / IVA (Gestión propia)	-42.968	824.794	76.706	196.361	461.006	-27.299	118.449	513.314	11.341	323.374	406.158	238.489	3.099.727
Ondare-eskualdaketen gaineko zerga / Imp.s/ Transmisiones Patrimoniales	6.157	11.602	8.487	9.540	7.475	9.309	9.597	7.805	5.596	5.318	7.375	10.271	98.531
Egintza juridiko dokum.en gaineko zerga / Imp.s/ Actos Jurídicos Documentados	3.593	7.323	4.065	3.466	6.231	5.595	4.477	5.111	4.147	4.555	4.357	5.557	58.475
Zenbait Garraiobideren gaineko zerga berezia / I. Esp.s/ Determ. Medios de Transporte	1.787	1.940	2.215	2.084	2.193	2.841	2.400	1.472	1.693	1.748	1.799	2.580	24.752
Fabrikazio zerga bereziak (berezko kudeaketa) / I. Esp.Fabricación (Gestión propia)													
. Alkoh. Erat.k eta Bitartekoak / Alc., Deriv. e Interm.	0	747	3.473	1.366	227	1.902	558	528	2.224	574	691	2.835	15.127
. Hidrokarburoak / Hidrocarburos	72.910	79.831	79.699	85.911	79.972	80.256	82.303	11.681	150.129	79.006	79.764	80.377	961.837
. Tabako-motak / Labores del Tabaco	11.882	25.786	22.349	27.317	29.701	26.791	25.365	16.495	31.978	25.625	21.794	43.240	308.323
. Garagardoa / Cerveza	4	28	1.218	28	15	1.499	35	43	1.097	741	32	1.707	6.447
. Elektrizitatea / Electricidad	2.530	7.193	8.130	8.533	8.111	6.917	7.252	5.564	8.092	8.073	6.290	12.626	89.312
Zenbait Hidrok.ren txikizkako salmenten g/ zerga / I.s/ Vtas Minoristas determ.Hidrocarburos	375	11.522	235	386	11.630	107	335	11.789	49	316	11.481	127	48.350
Ikatzaren gaineko zerga berezia / I. Esp. s/ el Carbón													
Aseguru-sarien g.ko zerga/ I. s/ Primas de Seguros	560	6.946	7.169	6.255	6.947	6.643	6.536	6.120	2.618	10.650	5.184	11.755	77.383
Zerga iraungiak / Impuestos extinguidos												9	9
ZEHARKAKO ZERGAK, GUZTIRA / TOTAL IMPUESTOS INDIRECTOS	56.833	977.713	213.745	341.247	613.507	114.561	257.307	579.921	218.963	459.980	544.924	409.574	4.788.274
Jokoaren tasa guztira / Total Tasa de Juego	1.097	2.439	1.596	9.886	2.022	1.559	9.829	2.252	1.236	9.900	2.246	10.038	58.794
Bestelako sarrerak guztira / Total otros Ingresos	1.223	5.501	4.596	4.592	3.821	4.444	5.232	3.409	5.214	4.858	4.464	8.718	55.406
TASAK ETA BESTELAKO SARRERAK, GUZTIRA / TOTAL TASAS Y OTROS INGRESOS	2.320	7.940	6.192	14.478	5.842	6.002	15.060	5.661	6.450	14.759	6.710	18.756	110.172
BEREZKO KUDEAKETA ZERGAK, GUZTIRA / TOTAL TRIB. CON. GESTIÓN PROPIA	221.467	1.840.322	517.204	522.253	801.403	178.947	797.016	2.066.926	351.577	1.057.840	1.368.760	818.893	10.542.606
Aduanak / Aduanas				160.680			30.264		122.541			308.394	621.879
Barne eragiketak / Operaciones interiores				176.196					56.997			142.568	375.761
BEZ Egokitzapena, guztira / Total Ajuste IVA				336.876			30.264		179.538			450.962	997.640
Alkoh. Erat.k eta Bitartekoak / Alc., Deriv. e Interm.				18.463			7.227					17.724	43.414
Hidrokarburoak / Hidrocarburos				-119.835			-28.925					-85.672	-234.432
Tabako-motak / Labores del Tabaco				46.858			-10.628					79.726	115.956
Garagardoa / Cerveza				4.753			2.062					8.912	15.727
Zerga Berezien Egokitzapena, guztira / Total Ajuste Impuestos Especiales				-49.761			-30.264					20.691	-59.335
ITUNDUTAKO ZERGAK, GUZTIRA / TOTAL TRIBUTOS CONCERTADOS	221.467	1.840.322	517.204	809.367	801.403	288.287	797.016	2.066.926	531.115	1.057.840	1.368.760	1.290.546	11.480.912

Lurralde Historikoei dagozkien datuak III.1 eranskineko A2, B2 y G2 koadroetan / Información correspondiente a los Territorios Históricos en los cuadros A2, B2 y G2 del anexo III.1.

KOADROA / CUADRO IV.81

e. 2011ko aurrekontuaren gauzatze-maila

2011ko itxieran, zerga gehienen jokabidea txarra da, eta horren isla da aurreikusitakoa ez dela bete egin, PFEZ eta Sozietateen gaineko Zerga salbu. Hori dela eta, emaitza orokorra 1000 milioi euroko baino gehiago aurrekontu-desbiderapena da; beraz, horrek aldatu egin du 2010ean izandako emaitzen jokabidea.

e. Ejecución presupuestaria 2011

Al cierre de 2011, la mayoria de los tributos refleja el incumplimiento de lo presupuestado, a excepción del IRPF y el Impuesto de Sociedades, por lo que el resultado global es una desviación presupuestaria de más de 1.000 millones de euros, invirtiendo así la tendencia de los resultados producidos en 2010.

ITUNDUTAKO ZERGENGATIKO AURREKOTU-GAUZATZEA. EUSKAL AE 2011

EJECUCION PRESUPUESTARIA POR TRIBUTOS CONCERTADOS. C.A.DE EUSKADI 2011

ooo €

	Diru-Bilketa osoa Recaudación íntegra	**Itzulpenak** Devoluciones	**Hondakinak** Residuos	**Diru-Bilketa likidoa** Recaudación líquida	**Aurrekontua** Presupuesto	**Gauzatze-maila** Grado de ejecución
Lanaren eta lanbide-jardueren etekinen atxikipenak Retenciones Rdto. Trabajo y Actividades Profesionales	4.419.871	-8.490	37.032	4.448.414	4.462.553	99,7
Kapital higigarrien etekinen atxikipenak Retenciones Rdto. Capital Mobiliario	216.992	-861	1.713	217.844	233.902	93,1
Kapital higiezinaren etekinen atxikipenak Retenciones Rdto. Capital Inmobiliario	84.065	-332	1.459	85.191	87.515	97,3
Ondare-irabazien atxikipenak Retenciones Ganancias Patrimoniales	14.827	-93	47	14.780	18.910	78,2
Profesional eta enpresarien ordainketa zatikatuak Pagos frac. Profes. y Empresariales	153.195	-330	1.656	154.521	171.031	90,3
Kuota diferentzial garbia / Cuota diferencial neta	400.212	-1.019.709	19.973	-599.524	-720.005	83,3
PFEZ Guztira / Total IRPF	5.289.162	-1.029.816	61.879	4.321.226	4.253.906	101,6
Kapital higigarrien etekinen atxikipenak Retenciones Rdto. Capital Mobiliario	216.992	-861	1.713	217.844	233.902	93,1
Kapital higiezinaren etekinen atxikipenak Retenciones Rdto. Capital Inmobiliario	84.065	-332	1.459	85.191	87.515	97,3
Ondare-irabazien atxikipenak Retenciones Ganancias Patrimoniales	14.827	-93	47	14.780	18.910	78,2
Kuota diferentzial garbia / Cuota diferencial neta	1.007.391	-194.749	29.801	842.443	704.349	119,6
SZ, guztira / Total IS	1.323.274	-196.035	33.019	1.160.259	1.044.676	111,1
Ez-egoiliarren errentaren gaineko zerga Impuesto s/ Renta No Residentes	105.936	-24.695	858	82.099	117.783	69,7
Onordetza eta dohaintzen gaineko zerga Impuesto s/ Sucesiones y Donaciones	75.134	-1.022	3.033	77.145	81.306	94,9
Zerga iraungiak / Impuestos extinguidos	3.546	-219	105	3.432	2.818	121,8
ZUZENEKO ZERGAK, GUZTIRA TOTAL IMPUESTOS DIRECTOS	6.797.053	-1.251.787	98.893	5.644.160	5.500.489	102,6
BEZ (berezko kudeaketa) / IVA (Gestión propia)	5.405.833	-2.425.182	119.075	3.099.727	3.920.791	79,1
Ondare-eskualdaketen gaineko zerga Impuesto s/ Transmisiones Patrimoniales	98.744	-1.362	1.149	98.531	165.104	59,7
Egintza juridiko dokumentatuen gaineko zerga Impuesto s/ Actos Jurídicos Documentados	58.401	-485	560	58.475	93.024	62,9
Zenbait Garraiobideren gaineko zerga berezia I. Especial s/ Determ. Medios de Transporte	26.545	-1.979	186	24.753	40.908	60,5
Fabrikazio zerga bereziak (berezko kudeaketa) I. Especiales Fabricación (Gestión propia)						
. **Alkoh. Erat.k eta Bitartekoak** / Alc., Deriv. e Interm.	23.969	-8.842		15.127	14.550	104,0
. **Hidrokarburoak** / Hidrocarburos	1.318.170	-360.598	4.265	961.837	1.135.270	84,7
. **Tabako-motak** / Labores del Tabaco	348.875	-40.552		308.323	396.970	77,7
. **Garagardoa** / Cerveza	8.737	-2.292	2	6.447	7.276	88,6
. **Elektrizitatea** / Electricidad	95.415	-6.741	639	89.312	95.770	93,3
Zenbait Hidrok.ren txikizkako salmenten g/ zerga I. s/ Ventas Minoristas determinados Hidrocarburos	57.478	-8.906	-222	48.350	54.075	89,4
Ikatzaren gaineko zerga berezia / I. Esp. s/ el Carbón						
Aseguru-sarien g.ko zerga/ I. s/ Primas de Seguros	77.384	0	0	77.384	81.242	95,3
Zerga iraungiak / Impuestos extinguidos			9	9		
ZEHARKAKO ZERGAK, GUZTIRA TOTAL IMPUESTOS INDIRECTOS	7.519.550	-2.856.938	125.663	4.788.275	6.004.980	79,7
Jokoaren tasa guztira / Total Tasa de Juego	54.711	-988	376	54.100	60.474	89,5
Bestelako sarrerak guztira / Total otros Ingresos	44.858	-5.594	16.808	56.072	48.814	114,9
TASAK ETA BESTELAKO SARRERAK, GUZTIRA TOTAL TASAS Y OTROS INGRESOS	99.570	-6.582	17.184	110.172	109.288	100,8
BEREZKO KUDEAKETA ZERGAK, GUZTIRA TOTAL TRIB. CON. GESTIÓN PROPIA	14.416.173	-4.115.306	241.740	10.542.607	11.614.757	90,8
Aduanak / Aduanas	621.879			621.879	502.600	123,7
Barne eragiketak / Operaciones interiores	375.761			375.761	530.900	70,8
BEZ Egokitzapena, guztira / Total Ajuste IVA	997.640			997.640	1.033.500	96,5
Alkoh. Erat.k eta Bitartekoak / Alc., Deriv. e Interm.	43.414			43.414	46.866	92,6
Hidrokarburoak / Hidrocarburos	3	-234.435		-234.432	-269.634	86,9
Tabako-motak / Labores del Tabaco	131.003	-15.046		115.956	57.780	200,7
Garagardoa / Cerveza	15.727			15.727	17.655	89,1
Zerga Berezien Egokitzapena, guztira Total Ajuste Impuestos Especiales	190.147	-249.482		-59.335	-147.332	40,3
ITUNDUTAKO ZERGAK, GUZTIRA TOTAL TRIBUTOS CONCERTADOS	15.603.961	-4.364.788	241.740	11.480.913	12.500.925	91,8

Lurralde Historikoei dagozkien datuak III.1 eranskineko A3, B3, G3 koadroetan / Información correspondiente a los Territorios Históricos en los cuadros A3, B3, G3 del anexo III.1.

KOADROA / CUADRO IV.82

Ondorengo grafikoak erakusten du nola zerga gehienetan aurrekontuan aurreikusita zegoenaren baino txikiagoa bildu den. Halaber, aipatzekoa da BEZaren bilketak, zerga-bilketan zergarik garrantzitsuenetarikoa denak, hasierako aurrekontuan ezarritakoa baino ia ehuneko 20 puntu baino gehiago jaitsi dituela.

El gráfico siguiente muestra cómo en la mayoria de los impuestos se ha recaudado una cantidad inferior a la presupuestada. Además, hay que señalar que la recaudación por IVA, uno de los impuestos que más peso tiene dentro de la recaudación tributaria, cae más de 20 puntos porcentuales de lo presupuestado.

ITUNDUTAKO ZERGENGATIKO AURREKOTUA GAUZATZE-MAILA. EUSKAL AE. 2011
GRADO DE EJECUCIÓN PRESUPUESTARIA TRIBUTOS CONCERTADOS. CA DE EUSKADI 2011

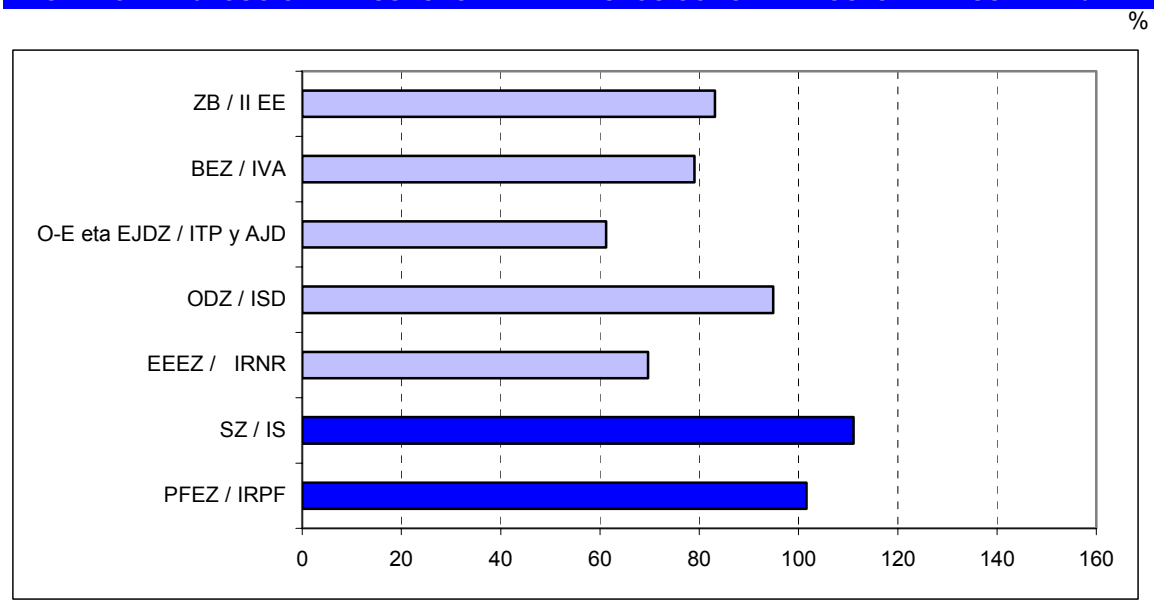

GRAFIKOA / GRÁFICO IV.32

4.a.2. Jasotako transferentziak

Sarreren aurrekontuko IV. eta VII. kapituluetan jasotzen dira transferentziengatiko diru-sarrerak. Kapitulu horiek 2006-2011 aldian izan duten bilakaera adierazten da IV.83 koadroan, eta III.2. eranskinean ikus daiteke horiek lurraldez lurralde erakutsi dituzten datuak. Foru-aldundiek kontabilizatutako transferentzia-agregatuak adierazten dira, haien jatorriari erreparatuta.

4.a.2. Transferencias recibidas

Los ingresos reconocidos por transferencias se incluyen en los Capítulos IV y VII del Presupuesto de Ingresos. La evolución que han experimentado estos capítulos a lo largo del período 2006-2011 aparece en el Cuadro IV.83 y el detalle por Territorios Históricos en el Anexo III.2. Se presentan las transferencias agregadas contabilizadas por cada una de las Diputaciones Forales, en función de la procedencia de las mismas.

FORU ALDUNDIEK JASOTAKO TRANSFERENTZIAK TRANSFERENCIAS RECIBIDAS POR LAS DIPUTACIONES FORALES						
						ooo€
	2011	2010	2009	2008	2007	2006
Estatuko Adm. / Admón. del Estado	79.216	591.112	437.299	54.983	41.597	31.640
EAEko Adm. Nag. / A. Gral. de la CAPV	532.152	471.359	339.953	548.014	311.354	249.913
EBkoa / Unión Europea	15.982	13.433	12.051	15.748	18.028	9.229
Lurralde-entitateak / Entes Territoriales	88.818	12.178	225.777	51.171	7.085	5.273
Bestelakoak / Otros	71.856	10.066	3.900	129.337	113.356	4.506
TRANSFERENTZIA ARRUNTAK TRANSFERENCIAS CORRIENTES	788.024	1.098.148	1.018.980	799.252	491.421	300.561
Estatuko Adm. / Admón. del Estado		393	8.976	2.171	3.379	2.330
EAEko Adm. Nag. / A. Gral. de la CAPV	116.592	86.303	77.553	138.723	75.214	76.429
EBkoa / Unión Europea	17.830	8.663	7.849	4.590	9.894	23.155
Lurralde-entitateak / Entes Territoriales	10.941	10.844	13.713	10.075	12.310	16.001
Bestelakoak / Otros	4.662	5.185	4.240	3.599	4.362	3.144
KAPITAL TRANSFERENTZIAK TRANSFERENCIAS DE CAPITAL	150.023	111.388	112.332	159.158	105.158	121.059

Lurralde Historikoei dagozkien datuak III.2 eranskineko A2, B2, G2 koadroetan
Información correpondiente a los Territorios Históricos en los cuadros A2, B2, G2 del anexo III.2.

KOADROA / CUADRO IV.83

Euskal Autonomia Erkidegoak egindako transferentziak transferentzia guztien % 67,5 izan dira, 2011ko zerga-ekitaldian. Kapitalaren transferentzien kasuan, VII. kapituluan, % 77,7ra iritsi ziren.

4.a.3. Zorpetzea

Foru-aldundien zorpetze-maila 2011ko abenduaren 31n, hau da, zor publikoa eta eskatutako maileguak eta kreditu-lerroak kontuan hartuz, 2.065.562 mila eurokoa izan zen.

2011n ez zen zor publiko berririk jaulki, mailegu/kreditu-lerro berri batzuk hitzartu ziren (horiek guztira 372.060 mila eurokoak izan ziren), eta 199.647 mila euroko maileguak amortizatu ziren.

Amortizazio eta jasotako mailegu berri horien eraginez, zorpetze-maila igo egin zen 142.362 mila eurora, hain zuzen ere, eta horrek % 7,4ko gehikuntza ekarri du, 2010eko abenduaren 31ko zorpetzearen aldean.

Arabako Foru Aldundiari dagokionez, zorpetze-maila, 2011ko abenduaren 31n, % 7,5 gehitu zen, aurreko urtearen aldean, eta 312.925 mila eurotik 336.332 mila eurora

En el año 2011, las transferencias corrientes procedentes de la Comunidad Autónoma han supuesto el 67,5%. En el caso de las transferencias de capital, Capítulo VII, alcanzan el 77,7%.

4.a.3. Endeudamiento

El nivel de endeudamiento para el conjunto de las Diputaciones Forales a 31 de diciembre de 2011, considerando tanto la deuda pública como los préstamos y líneas de crédito solicitados, ascendió a 2.065.562 miles de euros.

En 2011 no se emitió nueva deuda pública, se suscribieron nuevos préstamos/líneas de crédito por un importe 372.060 miles de euros y se amortizaron préstamos por un importe de 199.647 miles de euros.

Estas amortizaciones y nuevos préstamos recibidos significaron un aumento del endeudamiento por un importe de 142.362 miles de euros, lo que representa un incremento del 7,4% respecto al endeudamiento a 31 de diciembre de 2010.

En cuanto a la Diputación Foral de Álava, el endeudamiento a 31 de diciembre de 2011 aumentó un 7,5% respecto al del año anterior, pasando de 312.925 miles de euros

pasatu zen.

Bizkaiko Foru Aldundiak zorra 60.021 mila euro gehitu zuen, eta azken hiru urteetako joera aldatu. Zorpetze-maila, 2011ko abenduaren 31n, 1.161.001 mila eurora iritsi zen, hartutako mailegu berrien (218.000 mila euro) eta amortizazioen (127.929 mila euro) ondorioz.

Bestalde, Gipuzkoako Foru Aldundiak ere 58.935 mila euro gehitu zuen bere zorpetze-maila, eta 509.295 mila eurotik 568.230 mila eurora iritsi.

a 336.332 miles de euros.

La Diputación Foral de Bizkaia aumentó su endeudamiento en 60.021 miles de euros. El endeudamiento a 31 de diciembre de 2011 alcanzó 1.161.001 miles de euros, consecuencia de nuevos préstamos por 218.000 miles de euros y amortizaciones por 127.929 miles de euros.

Por su parte, la Diputación Foral de Gipuzkoa también aumentó su endeudamiento en 58.935 miles de euros, pasando de 509.295 miles de euros a 568.230 miles de euros.

FORU-ALDUNDIEN ZORPETZEAK IZANDAKO BILAKAERA
EVOLUCIÓN DEL ENDEUDAMIENTO DE LAS DIPUTACIONES FORALES

000€

kontzeptuak	2011	2010	2009	2008	2007	2006	2005	conceptos
Hasierako egoera (urtar. 1)	1.923.200	1.538.171	1.279.559	1.212.099	1.169.234	1.269.817	1.211.005	**Situación inicial (1 ene.)**
ZOR PUBLIKOA								DEUDA PÚBLICA
Jaulkia	0	0	0	50.000	0	0	0	Emitida
Amortizatua	30.051	30.051	30.051	0	0	144.243	0	Amortizada
MAILEGUAK								PRÉSTAMOS
Jasoak	372.060	495.230	374.481	110.984	159.719	82.002	138.377	Recibidos
Amortizatuak	199.647	80.150	85.819	93.522	116.854	38.343	79.564	Amortizados
Ekitaldiko aldakuntza	142.362	385.029	258.612	67.462	42.865	-100.584	58.813	Variación en el ejercicio
Amaierako egoera (aben. 31)	**2.065.562**	**1.923.200**	**1.538.171**	**1.279.561**	**1.212.099**	**1.169.234**	**1.269.817**	**Situación final (31 dic.)**

Lurralde Historikoei dagozkien datuak III.2 eranskineko A3, B3, G3 koadroetan
Información correpondiente a los Territorios Históricos en los cuadros A3, B3, G3 del Anexo III.2

KOADROA / CUADRO IV.84

4.b. Gastuak

2011ko ekitaldian, foru-aldundien multzoaren gastuek % 3,1 jaitsi zuten 2010. urtekoarekin alderatuta. Gastuen guztizkoa 13.020,4 milioi eurokoa izan zen, aurreko urteko 13.437,1 milioi euroren aldean.

IV.85 koadroak adierazten du, kapituluka, zer-nolako bilakaera izan duen gastuak 2006-2011 aldian, eta III.2. eranskinak adierazten ditu lurralde historikoetako datuak.

4.b. Gastos

En el ejercicio 2011, los gastos del conjunto de las Diputaciones Forales disminuyeron un 3,1% respecto al año 2010. El total de gastos fue de 13.020,4 millones de euros frente a los 13.437,1 millones de euros del año anterior.

La evolución del gasto en el período 2006-2011, desglosado por capítulos, se muestra en el Cuadro IV.85 y por Territorios Históricos en el Anexo III.2.

FORU ALDUNDIAK. OBLIGAZIOA LIKIDATUEN BILAKAERA KAPITULOKA
DIPUTACIONES FORALES. EVOLUCIÓN DE LAS OBLIGACIONES LIQUIDADAS POR CAPÍTULOS

ooo €

URTEA AÑO	KAP. 1 / CAP. 1 langileri gastuak remun. del personal	KAP. 2 / CAP. 2 gastu arruntak gastos corrientes	KAP. 3 / CAP. 3 finantza gastuak gastos financieros	KAP. 4 / CAP. 4 transfer. arruntak transfer. corrientes	KAP. 6 / CAP. 6 inbertsio errealak inversiones reales	KAP. 7/ CAP. 7 kapital transferen. transferen. capital	KAP. 8 / CAP. 8 finantza aktiboak activos financieros	KAP. 9 / CAP. 9 finantza pasiboak pasivos financieros	GUZTIRA TOTAL
2006	291.884	312.559	51.710	11.387.376	532.763	238.252	130.931	181.172	13.126.647
2007	306.836	376.116	45.921	12.511.937	596.264	271.449	130.396	69.727	14.308.644
2008	332.924	414.826	53.164	12.287.982	638.305	313.523	154.298	87.714	14.282.736
2009	352.636	466.338	47.333	10.786.455	649.813	364.116	202.065	95.147	12.963.903
2010	353.864	460.560	47.327	11.488.165	556.584	306.126	115.405	109.101	13.437.132
2011	351.604	495.653	68.332	11.055.116	414.453	278.918	82.520	273.800	13.020.395
% 07/06	5,6	6,9	-9,0	13,2	2,1	2,9	-28,3	-58,4	10,7
% 08/07	4,8	23,6	6,3	11,2	9,0	28,4	115,0	168,1	12,9
% 09/08	5,1	20,3	-11,2	9,9	11,9	13,9	-0,4	-61,5	9,0
% 10/09	0,3	-1,2	0,0	6,5	-14,3	-15,9	-42,9	14,7	3,7
% 11/10	-0,6	7,6	44,4	-3,8	-25,5	-8,9	-28,5	151,0	-3,1

Lurralde Historikoei dagozkien datuak III.2 eranskineko A4, B4, G4 koadroetan
Información correpondiente a los Territorios Históricos en los cuadros A4, B4, G4 del anexo III.2

KOADROA / CUADRO IV.85

Gastu-aurrekontuko kapitulu nabarmenena transferentzia arruntena izan zen, foru-aldundiek egindako gastu osoaren % 85 bildu baitzuen kapitulu orrek. Kapitulu horrek foru-aldundien gastuko aurrekontu-sail handiena (Euskadiko Ogasun Orokorrari egindako ekarpenak, aurreko kapituluetan azaldutakoak) eta beste konpromiso instituzional batzuk jasotzen ditu.

5. AUZITEGI EKONOMIKO-ADMINISTRATIBOAK

Arabako Administrazio Juridikoko Erakundeak ekonomiaren eta administrazioaren alorretako ebazteko zeuden 176 erreklamaziorekin hasi zuen 2011ko ekitaldia. Ekitaldi horretan zehar, 378 erreklamazio berri onartu ditu izapidetzeko, eta 411 ebatzi ditu. Abenduaren 31n, 143 geratzen ziren ebazteko.

Ekitaldian irekitako eta itxitako erreklamazioen kopurua aurreko bost urteetako handiena izan da, 2010. urtean kontuan hartu ezean.

Guztiz edo zati batean onartu ez diren erreklamazioetatik urtean ebatzitakoen % 29,19 auzitara eraman dira Euskal Herriko Justizia Auzitegi Nagusiaren aurrera eta Auzitegi horrek, ekitaldi horretan, Administrazioko Erakunde Juridikotik etorritako administrazioarekiko auzien

El capítulo más destacado, en lo que se refiere a gasto, fue el de transferencias corrientes que supuso el 85% del gasto total de las Diputaciones Forales. En este capítulo se incluye la partida de gasto más importante de las Diputaciones Forales: las aportaciones a la Hacienda General del País Vasco, ya comentada en capítulos anteriores, además de otros compromisos institucionales.

5. LOS TRIBUNALES ECONÓMICO-ADMINISTRATIVOS

El Organismo Jurídico Administrativo de Álava inició el año 2011 con un stock de 176 reclamaciones económico-administrativas pendientes de resolución. A lo largo del ejercicio admitió a trámite 378 reclamaciones nuevas y resolvió 411. A 31 de diciembre quedaban pendientes de resolución 143 reclamaciones.

El volumen de reclamaciones abiertas y cerradas durante el ejercicio ha sido el mayor de los últimos cinco años, si exceptuamos el año 2010.

De las reclamaciones desestimadas en todo o en parte, mantuvieron la litigiosidad ante el Tribunal Superior de Justicia del País Vasco el 29,19% de las resueltas en el año, y este Tribunal, por su parte, sentenció durante el ejercicio, desestimando el 64,52% de los procedimientos contencioso-administrativos

% 64,52 errefusatu zituen.

Bizkaiko Foru Auzitegi Ekonomiko Administratiboaren jarduerari dagokionez, 2011n, 1.524 erreklamazio jarri dira; beraz, beherakada nabarmena izan da, % 20koa, 2010. urtearen aldean.

Hazkunde horrek ia kontzeptu guztietan eragina izan du. Azpimarratzekoa da zuzeneko zergatan gertatutako hazkundea, aurreko urtean egindako 582 erreklamazioen aurrean, 2011n 883 egon baitira, % 51 gehiago. Zeharkako zergak, berriz, berdin mantendu dira, BEZagatiko erreklamazioak handitu badira ere.

Gipuzkoako Foru Auzitegi Ekonomiko Administratiboaren jarduerari dagokionez, 2011n 1.063 erreklamazio jarri dira eta eta 886 ebatzi dira.

procedentes del Organismo Jurídico Administrativo.

En cuanto a la actividad del Tribunal Económico-Administrativo Foral de Bizkaia en 2011 se han interpuesto 1.524 reclamaciones, lo que supone un aumento del 20% respecto a 2010.

Este aumento ha afectado a casi todos los conceptos. Cabe destacar, el aumento experimentado en los impuestos directos que frente a las 582 reclamaciones del año anterior, suman en 2011, 883, aproximadamente un 51% más. Los impuestos indirectos, se mantienen en números similares, con un leve aumento en las reclamaciones por IVA.

En cuanto a la actividad del Tribunal Económico-Administrativo Foral de Gipuzkoa en 2011 se han interpuesto 1.063 reclamaciones y se han resuelto 886 reclamaciones.

EKONOMIA-ARDURALARITZAKO EPAITEGIAK: JASOTAKO ETA EBATZITAKO ERREKLAMAZIO KOPURUA
TRIBUNALES ECONÓMICO-ADMINISTRATIVOS: NÚMERO DE RECLAMACIONES RECIBIDAS Y RESUELTAS

	ARABA / ÁLAVA			**BIZKAIA**			**GIPUZKOA**			**GUZTIRA /** TOTAL		
zuzeneko zergak impuestos directos	165	44%	10%	883	58%	55%	563	53%	35%	1.611	54%	100%
zeharkako zergak impuestos indirectos	157	42%	23%	370	24%	53%	169	16%	24%	696	23%	100%
udal zergak, tasak eta best. sarrerak tributos locales, tasas y otros ingresos	56	15%	9%	271	18%	41%	331	31%	50%	658	22%	100%
JASOTAKOEN TOTALA TOTAL RECIBIDAS	378	100%	13%	1.524	100%	51%	1.063	100%	36%	2.965	100%	100%
zuzeneko zergak impuestos directos	134	33%	10%	774	54%	57%	441	50%	33%	1.349	49%	100%
zeharkako zergak impuestos indirectos	216	53%	27%	331	23%	42%	245	28%	31%	792	29%	100%
udal zergak, tasak eta best. sarrerak tributos locales, tasas y otros ingresos	61	15%	10%	324	23%	55%	200	23%	34%	585	21%	100%
EBATZITAKOEN TOTALA TOTAL RESUELTAS	411	100%	15%	1.429	100%	52%	886	100%	33%	2.726	100%	100%

KOADROA / CUADRO IV.86

Bestalde, Euskadiko Ekonomia-Arduralaritzako Epaitegiak 2011n 1.732 erreklamazio jaso zituen, hots, aurreko uretearen aldean % 54,5 gutxiago.

Alabaina, ebatzitako erreklamazioen kopuruak 2.965 ebatzi ziren, horrek Epaitegiak guztira hartutako erabakien kopuruan % 43,3ko jaitsiera adierazten duelarik.

Por otra parte, el Tribunal Económico-Administrativo de Euskadi recibió 1.732 reclamaciones en el 2011, un 54,5% menos que en el ejercicio anterior.

El número de reclamaciones resueltas es de 2.965 reclamaciones, lo cual implica una disminución del 43,3% en el total de acuerdos adoptados por el Tribunal.

Ordaindu gabeko trafiko-isunen betearazpenerako luzatutako premiamenduzko probidentzien aurkako erreklamazioek hartu zuten Epaitegiaren lanaren zati handi bat, bai aurkeztutako erreklamazioei dagokienez, bai ebatzitakoei dagokienez.

Los recursos contra Providencias de Apremio dictadas en ejecución de multas de tráfico impagadas en periodo voluntario ocuparon buena parte del trabajo del Tribunal, tanto en cuanto a las reclamaciones interpuestas como a las resueltas.

2011. urtean, berretsi egin zen 2007. urtean Eusko Jaurlaritzaren Finantza Zuzendaritzak nahitaezko betearazte aldiko diru-bilketa prozeduran egindako aldaketa dela-eta hasi zen joera. Horrela, 2011n, Enbargo Eginbidearen aurkako 222 erreklamazio sartu ziren, hau da, % 68,9 gutxiago.

Durante el año 2011 se confirmó la tendencia iniciada por el cambio realizado en el año 2007 por la Dirección de Finanzas del Gobierno Vasco en la operativa recaudatoria en período ejecutivo. Así durante el año 2011 tuvieron entrada en el Tribunal 222 reclamaciones contra Diligencias de Embargo, un 68,9 % menos.

2011n zehar ebatzitako erreklamazioen artean, onartutakoak % 4,1 izan ziren; 2010ean, aldiz, % 3,7 izan ziren.

De las reclamaciones resueltas durante el año 2011 el porcentaje de las estimadas fue del 4,1%, mientras que durante 2010 dicho porcentaje fue del 3,7%.

Hartutako 2.965 erabakien artean, 1.984 aurreko ekitaldietan jarritako erreklamazioen ingurukoak izan ziren; gainontzekoak, aldiz, 2011n aurkeztutako erreklamazioen gainekoak izan dira.

De las 2.965 resoluciones adoptadas, 1.984 se referían a reclamaciones interpuestas en ejercicios anteriores, mientras que el resto se referían a reclamaciones presentadas en el 2011.

Azkenik, 2011ren bukaeran ebazteke zeuden erreklamazioak 1.128 ziren, eta gehienak urte hartan bertan aurkeztuak ziren.

Finalmente, el número de reclamaciones pendientes de resolver a finales de 2011, ascendió a 1.128, la mayoría interpuestas en ese mismo año.

EUSKADIKO EKONOMIA-ARDURALARITZAKO EPAITEGIA. JASOTAKO ETA EBATZITAKO ERREKLAMAZIO KOPURUA
TRIBUNAL ECONÓMICO-ADMINISTRATIVO DE EUSKADI. NÚMERO DE RECLAMACIONES RECIBIDAS Y RESUELTAS

	2007	2008	2009	2010	2011	% Δ 2008	% Δ 2009	% Δ 2010	% Δ 2011
Enbargo eginbideak Diligencias de embargo	17	213	790	714	222		17,0	-9,6	-68,9
Trafiko isunak Multas de tráfico	2.171	1.951	3.748	3.067	1.467	-10,1	92,1	-18,2	-52,2
Beste erreklamazioak Otras	26	18	78	26	43	-30,8	333,3	-66,7	65,4
JASOTAKOEN TOTALA TOTAL RECIBIDAS	**2.214**	**2.182**	**4.616**	**3.807**	**1.732**	**-1,4**	**111,5**	**-17,5**	**-54,5**
Enbargo eginbideak Diligencias de embargo	0	24	231	334	962			24,0	188,0
Trafiko isunak Multas de tráfico	1.598	1.986	2.397	4.834	1.979	24,3	20,7	101,7	-59,1
Beste erreklamazioak Otras	10	23	28	57	24	130,0	21,7	103,6	-57,9
EBATZITAKOEN TOTALA TOTAL RESUELTAS	**1.608**	**2.033**	**2.656**	**5.225**	**2.965**	**26,4**	**30,6**	**96,7**	**-43,3**

KOADROA / CUADRO IV.87

V. kapitulua

EAEko Toki Ogasunak

Capítulo V

Haciendas Locales en el País Vasco

1. SARRERA

2011n, udal-zergen alorrean, onartutako aldaketek derrigorrezko hiru zergei eragin diete: Ondasun Higiezinen gaineko Zerga, Economía Jardueren gaineko Zerga eta Trakzio Mekanikoko Ibilgailuen gaineko Zerga.

Ondasun Higiezinen gaineko Zergari dagokionez, katastro balio guztiak 1,02 koefizientea aplikatuz eguneratu dituzte hiru lurralde historikoek, bai landa- ondasunenak, bai hiri-ondasunenak.

Economía Jardueren gaineko Zergari dagokionez, Bizkaian, salbuespenak emateko

1. INTRODUCCIÓN

En el año 2011 las modificaciones aprobadas en lo que respecta a los impuestos locales afectan a los tres impuestos de exacción obligatoria: Impuesto sobre Bienes Inmuebles, Impuesto sobre Actividades Económicas e Impuesto sobre Vehículos de Tracción Mecánica.

En el Impuesto sobre Bienes Inmuebles, los tres Territorios Históricos actualizan todos los valores catastrales, tanto de naturaleza rústica como de naturaleza urbana, mediante la aplicación del coeficiente del 1,02.

En cuanto al Impuesto sobre Actividades Económicas, en Bizkaia, la concesión y

edo ukatzeko, emandako ebazpena jakinarazi beharko zaio Foru Aldundiari; hartara, ez da derrigorrezkoa izango Foru Aldundiaren aurretiko txosten teknikoa.

Trakzio Mekanikoko Ibilgailuen gaineko Zergari dagokionez, hiru lurralde historikoek ezarri dute 14 zerga zaldiren muga ez dela aplikatuko, baldin eta ibilgailua gurpil-aulkiekin erabiltzeko egokituta badago, mugitzeko eragozpenak dituzten pertsonentzako ibilgailuetako salbuespenean, baldin eta ezindu baten izenean matrikulaturik badaude.

2. EAE-KO TOKI-OGASUNEN FINANTZAKETA

2.a. Sarrera. EAEko Toki Ogasunen baliabideak

Txosten honen I. kapituluan Euskal Autonomia Erkidegoak dituen zerga-eskumenak zehaztu dira, baita zerga-sistema osatzen duen zerga bakoitzaren lotura-puntuak ere, Toki Ogasunen esparrua osatzen dutenak bereziki. Hala ere, EAEko udalerrien finantza-sistema aztertzea komeni da, lurralde erkidean indarrean dagoen sistemarekin lotu behar delako. Era horretara osatuko da txosten honek Euskal Ogasunari buruz eman nahi duen ikuspegi orokorra.

Toki-sektore publikoko finantzen jarduna arautzeko orduan erabiltzen den arau-esparruan Foru Arau hauexek dira oinarri, denak ere, toki-administrazioetako ogasunak arautzekoak: Arabako 41/1989 Foru Araua, Bizkaiko 9/2005 Foru Araua eta Gipuzkoako 11/1989 Foru Araua. Aipatutako arau horiek autonomia-printzipio eraginkorrak egiteko eta udal-finantzen burujabetasuna lortzeko finantza-sistema bideratzen dute. Ondorioz, toki-sektoreek finantza-tutoretza txikiagoa behar dute gaur egun. Hori bera gertatu da lurralde erkidean ere.

Ekonomia Itunean, 2002koan, 48. artikuluak (lehen 45. artikulua zen) hauxe dio: “Toki-erakundeen eremuan Estatuak une bakoitzean egikaritzen dituen finantza-tutoretzako ahalmenak foru-aldundiei

denegación de exenciones requerirá el traslado a la Diputación Foral, de la resolución que se adopte, eliminando la obligatoriedad del informe técnico previo de la Diputación Foral.

En cuanto al Impuesto sobre Vehículos de Tracción Mecánica, en los tres Territorios Históricos se establece que en la exención a los vehículos para personas de movilidad reducida, matriculados a nombre de personas con discapacidad, no será de aplicación el límite de 14 caballos fiscales, siempre que el vehículo se encuentre adaptado para el uso con silla de ruedas.

2. LA FINANCIACIÓN DE LAS HACIENDAS LOCALES EN EL PAÍS VASCO

2.a. Introducción. Los recursos de las haciendas locales en el País Vasco

En el Capítulo I de este Informe se detallan las competencias del País Vasco en materia tributaria y los puntos de conexión existentes en cada uno de los tributos que configuran el sistema tributario y, en particular, los que integran el área de las Haciendas Locales. No obstante, es interesante analizar el sistema de financiación de los Municipios del País Vasco, relacionándolo con el sistema vigente en Territorio Común y completando la visión de conjunto que este Informe pretende ofrecer sobre la Hacienda Vasca.

El marco normativo de la actividad financiera del sector público local reside en la Norma Foral 41/1989 de Álava, la Norma Foral 9/2005 de Bizkaia y la Norma Foral 11/1989 de Gipuzkoa, reguladoras de las Haciendas Locales. Estas normas ordenan un sistema financiero encaminado a la efectiva realización de los principios de autonomía y suficiencia financiera municipal, lo que ha supuesto en la práctica una disminución de la tutela financiera sobre el sector local. Disminución que también se ha producido en el ámbito del territorio común.

En el artículo 48 del Concierto 2002 (antes artículo 45) se establece que "las facultades de tutela financiera que en cada momento desempeña el Estado en materia de imposición y ordenación de los tributos y

dagozkie; horrek ez du esan nahi, inola ere, EAEko toki-erakundeen autonomia araubide erkidea duten toki-erakundeena baino txikiagoa izango denik".

precios públicos de las Entidades Locales corresponderán a las respectivas Diputaciones Forales, sin que ello pueda significar en modo alguno, un nivel de autonomía de las Entidades locales vascas inferior al que tengan las de régimen común".

Beraz, baterako erantzukizun-sistema ezarri da. Horren bidez, toki-korporazioek beren finantza-baliabideak lortzeko eta erabiltzeko prozesuan parte har dezakete. Era berean, baliabide horien kopurua erabaki eta hura gastatzeko era antolatu dezakete, nahi erara.

Se ha establecido, por tanto, un sistema de corresponsabilidad, que permite a las Corporaciones Locales participar en el proceso de obtención y empleo de sus recursos financieros y, en la determinación de su volumen y en la libre organización de su gasto.

Toki-ogasunei buruzko foru-arauek tokiko baliabide-sistema ezarri dute. Sistema horrek baliabide-iturri hauek ditu oinarrian:

Las Normas Forales de Haciendas Locales establecen un sistema de recursos locales basado en tres fuentes de recursos diferentes:

- Zerga-alorrekoak ez diren baliabideak edo zuzenbide pribatukoak. Toki-erakundeek kredituak eskura ditzakete, inbertsiokoak ez diren gastuak finantzatzeko; esaterako, aurrekontuen likidazioetan izandako defizitak estaltzeko, eta, premiazko eta urgentziazko arrazoiak gertatzen badira, gastu arruntei aurre egiteko. Aurrekontu-aldaketako espedienteen bidez eskura ditzakete kreditu horiek. Halaber, diruzaintzako eragiketak egin ditzakete, ekitaldiaren amaierako dataz haragoko epemugaz. Horrez gain, beste diru-sarrera batzuk lor ditzakete, bai ondarezko edo zuzenbide pribatuko eragiketak eginez, bai haien eskumenpeko isunetatik eta zehapenetatik dirua eskuratuz.

- Recursos no tributarios o de derecho privado. Las Entidades Locales pueden acceder al crédito para los supuestos distintos a la financiación de los gastos de inversión, cuales son la cobertura del déficit en la liquidación de sus presupuestos y la financiación en casos extremos, por razones de necesidad y urgencia, de gastos corrientes por la vía de los expedientes de modificación presupuestaria. Pueden concertar operaciones de tesorería con vencimiento posterior a la fecha de cierre de un ejercicio. Además, podrán obtener otros ingresos procedentes de su patrimonio o de derecho privado, así como de las multas y sanciones en el ámbito de sus competencias.

- Zerga-baliabideak. Zerga, tasak eta zerga bereziak ezberdinak direla kontuan hartu eta aldaketarik garrantzitsuenak atal honetan gertatu direla esan behar da. Horrek udalerriak tokiko finantza-sisteman parte hartzera eta horretaz arduratzera bultzatu ditu.

  Hamar zerga zeuden lehen, orain berriz, bost. Horietako bi, hots, Eraikuntza, Instalazio eta Obren gaineko Zerga eta Hiri-lurren Balio-gehitzearen gaineko udal-zerga aukerazkoak dira Udalarentzat. Ondasun Higiezinen gaineko Zergak, Ekonomia-jardueren gaineko Zergak eta Trakzio Mekanikoko Ibilgailuen gainekoak, berriz, derrigorrezkoak dira; ez dute zerga ezartzeko erabakirik behar, zerga-

- Recursos tributarios. En este apartado, partiendo de la distinción entre impuestos, tasas y contribuciones especiales, es donde se han producido los cambios más importantes, favoreciendo la participación y compromiso de los Municipios en el sistema financiero local.

  De los diez impuestos existentes se ha pasado a cinco, teniendo dos de ellos, el Impuesto sobre Construcciones, Instalaciones y Obras y el Impuesto Municipal sobre el Incremento de Valor de los Terrenos de Naturaleza Urbana, carácter potestativo para el Municipio. Mientras los Impuestos sobre Bienes Inmuebles, sobre Actividades Económicas y sobre Vehículos de Tracción Mecánica

elementuren bat aldatu nahi ez badute behintzat. Beste kontzeptu bat ere sortu da: prezio publikoa. Tokiko finantza-araubidea dinamizatzea eta hari errealitate ekonomikora egokitzeko ahalmena ematea da kontzeptu horren helburua.

- Zerga itunduetan, itundu gabekoetan eta beste diru-sarrera publikoetan parte hartzea. Toki-erakundeen finantza-kaudimena bermatzen duen mekanismo automatikoa da. Kaudimen hori konstituzio-zuzenbideak eman dio. Osaera materialari dagokionez esan behar da bilketa likidoaren ehuneko bat dela.

2.b. Arau orokorrak

EAEko tokiko finantza-sistemaren ildo nagusiak azaroaren 25eko 27/1983 Legean daude jasota, lege hori baita Autonomia Erkidego Osorako Erakundeen eta bertako lurralde historikoetako Foru Erakundeen arteko Harremanei buruzkoan (LHL).

Arau horren bigarren xedapen gehigarriak arautzen duenez, udalerri guztiek, tokiko inbertsio- eta ekipamendu-premiei erantzun ahal izateko, gutxieneko baliabide-maila bat izan behar dute bermatuta, eta maila hori ez da inoiz ere araubide erkideak ezarritako baliabide-maila baino txikiagoa izango; horrez gainera, obra eta zerbitzuen foru-planen aurrekontuko diru-hornidura ere izango dute. Arau horretako 7.a).5 artikuluak dioenez, plan horiek idaztea lurralde historikoen foru-organoei dagokie.

Foru-aldundiei dagozkien esleipen ekonomiko eta finantza-tutoretzaren ereduak bete egiten du argi eta garbi Ekonomia Ituneko 48. artikuluan xedatutakoa. Horrenbestez, eredu horren helburua da Euskal Autonomia Erkidegoko Ogasun Nagusia, batetik, eta foru-organoen eta toki-erakundeen ogasunak, bestetik, elkarren artean erabat artikulatzea. Hori lortzeko, aipatutako erakunde horiek Dirubideen Euskal Kontseiluak (27/1983 Legeak berak sortua) ezarri bezala erabili beharko dituzte irizpideak; hots, EAEko erakunde erkideek aurrekontu-prozedura eta kontabilitate publikoan (Bigarren Xedapen

son de exacción obligatoria y no necesitan acuerdo de imposición, salvo que deseen modificar alguno de los elementos del Impuesto. Se ha instrumentado también un nuevo concepto, el precio público, con el fin de dotar al régimen financiero local de un mayor dinamismo y capacidad de adaptación a la realidad económica.

- Participación en los tributos concertados, no concertados y demás ingresos públicos. Se configura como un mecanismo automático que garantiza la suficiencia financiera de las Entidades Locales, derivada de su consideración como derecho constitucional. Materialmente está constituida por un porcentaje sobre la recaudación líquida.

2.b. Normativa general

Las líneas generales del sistema de financiación local en el País Vasco se hallan contenidas en la Ley 27/1983, de 25 de noviembre, de Relaciones entre las Instituciones Comunes de la Comunidad Autónoma y los Órganos Forales de sus Territorios Históricos (LTH).

Esta norma establece, en su Disposición Adicional Segunda, que el conjunto de los Municipios tiene garantizado un nivel de recursos no inferior al que le pudiera corresponder por aplicación de la legislación de régimen común, así como la dotación presupuestaria de los oportunos Planes Forales de Obras y Servicios, cuya redacción y aprobación es competencia exclusiva de los Órganos Forales de los Territorios Históricos, artículo 7.a).5, para atender a las necesidades de inversión y equipamiento local.

En coherencia con este modelo de asignación económica y de tutela financiera que corresponde a las Diputaciones Forales, en clara sintonía con lo establecido en el artículo 48 del Concierto Económico, y a los efectos de conseguir una plena articulación de la Hacienda General del País Vasco con las Haciendas de los Órganos Forales y de los Entes Locales, se establece que éstos deberán aplicar, en la forma que determine el Consejo Vasco de Finanzas (órgano creado por la propia Ley 27/1983), criterios homogéneos a los utilizados por las Instituciones Comunes de la Comunidad

Gehigarria, 3.1) erabilitako irizpide berdinak erabili beharko dituzte.

Era berean, toki-erakundeek itundu nahi dituzten urtebetetik gorako kreditu-eragiketak lurralde historikoenekin eta Autonomia Erkidegoaren zorpetze-politikarekin koordinatuko eta harmonizatuko dira, Herri Dirubideen Euskal Kontseiluaren baitan (Bigarren Xedapen Gehigarria, 3.2).

Arauak ez du, hertsiki, tokiko finantza-sistema sortu, aitzitik, udal-eremura zabaldu ditu foru-erakundeen eta erakunde erkideen finantza-irizpide orokorrak. Irizpide horiek Dirubideen Euskal Kontseiluak erabaki behar ditu.

Martxoaren 23ko 2/2007 Legearen bidez, Euskal Autonomia Erkidegoaren aurrekontuak finantzatzeko foru-aldundiek 2007-2011 aldian egingo dituzten ekarpenak zehazterakoan erabiliko den metodologia onartu zen. Lege horrek, hain zuzen ere, honako hau ezartzen du Laugarren Xedapen Gehigarriaren 1. paragrafoan: "Lurralde historikoetako foru-erakundeak, Ekonomia Itunean eta azaroaren 25eko 27/1983 Legean onartuta dituzten eskumenak ere baztertu gabe, arrisku partekatuaren irizpideaz baliatuko dira lurralde historikoei dagozkien zerga itunduetan toki-erakundeen parte-hartzea urtero ezartzeko garaian".

Horrez gain, Dirubideen Euskal Kontseiluak, Laugarren Xedapen Gehigarriko 2. paragrafoan, gomendioa egiten die lurralde historikoetako foru-organoei, ondoren zehaztuko den adierazpenaren emaitzaren % 54,70 erabil dezaten, gutxienez, beren menpeko toki-erakundeentzat; hona hemen adierazpena:

$$\mathbf{RD_i - DF_i}$$

hor:

RD_i lurralde historikoaren baliabide erabilgarriak dira, honela zehaztuta:

$$RD_i = (R_i - D_i - P_i - AG_i - T_i \pm FG_i)$$

Azpi-indizeak i: Lurralde Historikoa.

Autónoma en materia de procedimiento presupuestario y contabilidad pública (Disposición Adicional Segunda 3.1).

Así mismo, las operaciones a crédito superior a un año que deseen concertar los Entes Locales, se coordinarán y armonizarán con las de los Territorios Históricos y con la política de endeudamiento de la Comunidad Autónoma en el seno del Consejo Vasco de Finanzas (Disposición Adicional Segunda 3.2).

Lejos de concebir un sistema financiero estrictamente local, la norma ha extendido al ámbito municipal los criterios generales de financiación entre las distintas Instituciones Comunes y Forales, que han de determinarse en el Consejo Vasco de Finanzas.

La Ley 2/2007, de 23 de marzo, por la que se aprueba la metodología de determinación de las Aportaciones de las Diputaciones Forales a la financiación de los Presupuestos de la Comunidad Autónoma del País Vasco aplicable al período 2007-2011, establece en el apartado 1 de la Disposición Adicional Cuarta que los Órganos Forales de los Territorios Históricos, y sin perjuicio de sus facultades reconocidas en el Concierto Económico y la Ley 27/1983, de 25 de noviembre, utilizarán el criterio de riesgo compartido al establecer anualmente la participación de los Entes Locales en los ingresos concertados correspondientes a los Territorios Históricos.

Además, el Consejo Vasco de Finanzas, apartado 2 de la Disposición Adicional Cuarta, recomienda a los Órganos Forales que destinen a los Entes Locales de ellos dependientes, en concepto de participación en la recaudación por tributos concertados, como mínimo el 54,70% del resultado de la siguiente expresión:

$$\mathbf{RD_i - DF_i}$$

siendo:

RD_i los recursos disponibles del territorio histórico, definidos por:

$$RD_i = (R_i - D_i - P_i - AG_i - T_i \pm FG_i)$$

Subíndice i: Territorio Histórico.

R_i: Ekonomia Itunaren kudeaketatik sortu eta banaketa-gai diren diru-sarrerak dira:

- Zerga itunduak direla-eta egindako diru-bilketa.
- Zerga itunduak direla-eta sortutako interes likidoak.

D_i: Kupoaren metodologiatik sortutako egokitzapenak dira:

- Estatuari ordaintzeko kupo likidoa.
- Kupoaren metodologiaren konpentsazioak.
- Ertzaintza handitzea.
- Euskadiri eskumen berri batzuk eskualdatzea.

P_i: Kenkari bereziak.

AG_i: Erakunde erkideentzako ekarpen orokorra.

T_i: erakunde erkideek foru-organoei egin eta metodologia honetako 10. artikuluan aipatutako eskualdaketa berrien balioespena.

FG_i: Egokitzapenerako Funts Orokor garbia.

DF_i: Ondorengo kenkarien batuketa:

- Gizarte Segurantzako erakunde kudeatzaileei lotutako eskualdaketak finantzatzeko kenkaria, eskumen hori baliatzea foru-erakundeei dagokienean.
- Joan zen 1997-2001 bosturtekoan foru-organoei eskualdatutako eskumenak finantzatzeko kenkaria.
- BEZarekin ordezkatu diren diru-sarreren konpentsazioko kenkaria.
- Kenkari horiek ekitaldi bakoitzerako eguneratuko dira eguneratzeko indizea aplikatuta: RD^t_i/RD^0_i. Hor, RD^t_i t ekitaldian i lurraldeko baliabide erabilgarriak dira, eta RD^0_i 2007 oinarriko urtean.

R_i: son los ingresos derivados de la gestión del Concierto Económico sujetos a reparto:

- Recaudación por tributos concertados.
- Intereses líquidos por razón de tributos concertados.

D_i: son los ajustes procedentes de la metodología del Cupo:

- Cupo líquido al Estado.
- Compensaciones de la metodología de Cupo.
- Ampliaciones de la Policía Autónoma.
- Traspaso de nuevas competencias al País Vasco.

P_i: Deducciones especiales.

AG_i: Aportación General a las instituciones comunes.

T_i: valoración de los nuevos traspasos desde las instituciones comunes a los órganos forales a los que se refiere el artículo 10 de la presente metodología.

FG_i: Fondo General de Ajuste neto.

DF_i: Suma de las siguientes deducciones:

- Deducción para financiar los traspasos asociados a las entidades gestoras de la Seguridad Social, cuando el ejercicio de la competencia corresponde a las instituciones forales.
- Deducción para financiar los traspasos de competencias a los órganos forales efectuados en el quinquenio 1997-2001.
- Deducción por la compensación por ingresos sustituidos por el IVA.
- Estas deducciones se actualizarán para cada ejercicio por aplicación del siguiente índice de actualización: RD^t_i/RD^0_i. Donde, RD^t_i son los recursos disponibles del territorio i en el ejercicio t, y RD^0_i en el año base 2007.

2.c. Lurralde historiko bakoitzeko toki-finantzaketa

2.c.1. Arabako Lurralde Historikoa

Abenduaren 16ko 14/2010 Foru Arauak, 2011ko Aurrekontua Gauzatzeari buruzkoak, VI. tituluko 29. artikuluan, Arabako Lurralde Historikoko toki-erakundeen finantzaketa aurreikusten du.

Indarrean dagoen araudiari eta aurreikusitako diru-sarrerei jarraiki, toki-erakundeen finantzaketarako foru-funtsa 194.111 mila eurokoa da. Udalek itundu gabeko zergetan duten partaidetza nola ordaindu zehazteko orduan (2002ko Ekonomia Itunaren 51. artikulua), Estatuko Administrazioak ezarri zituen kopuru eta epe berberak finkatu dira. Indarreko araudiaren eta aurreikusitako diru-sarreren arabera, Obra eta Zerbitzuen Foru Planak 13.733 mila euroko aurrekontua du.

Ekainaren 30eko 19/1997 Foru Arauak arautzen du itundutako diru-sarreran toki-erakundeek (koadrilak, udalak eta kontzejuak) zein eratako partaidetza duten. Foru-arau horren III. tituluan zehazten da toki-erakundeen finantzaketarako foru-funtsaren zenbatekoa nola banandu behar den urtero. Ekitaldi bakoitzerako funts-hornidura lurralde historikoaren baliabide erabilgarrien % 52,3 izan behar da, gutxienez. Toki-erakundeek funts horretatik jasotzen dituzten ekarpenak aurrekontuko zenbatekoaren kargura egiten dira. Kopuru horiek beren ogasunen baliabide arruntak dira, erabilera librekoak eta baldintzarik gabekoak, toki-araubideko araudiaren arabera toki-erakundeek eskaini beharreko zerbitzu guztiei eutsi ahal izateko.

Lau partaidetza-mota hauek daude:

a) Zerbitzuak eskaintzeagatik ematen zaien partaidetza, baldin eta zerbitzu horiek Arabako Foru Aldunditik Arabako toki-erakundeetara pasatakoak badira.

b) Koadrila bakoitzari ematen zaion partaidetza-kopuru finkoa, 67.613,86 eurokoa, eta gastu konkretuetarako koadrilei emandako beste diru-hornidura batzuk.

c) Kontzejuen, udalen eta koadrilen oinarrizko partaidetza: aurreko bi

2.c. Financiación local en cada Territorio Histórico

2.c.1. Territorio Histórico de Álava

La Norma Foral 14/2010 de 16 de diciembre de Ejecución Presupuestaria para el 2011 contempla en su Título VI, artículo 29, la financiación de las Entidades Locales del Territorio Histórico de Álava.

El Fondo Foral de Financiación para las Entidades Locales se fija en 194.111 miles de euros, conforme a la normativa vigente y los ingresos previstos. El abono de las participaciones municipales en los tributos no concertados (artículo 51 del Concierto Económico de 2002) se ordenó por los mismos importes y periodicidad con que se libró por la Administración del Estado. El Plan Foral de Obras y Servicios se presupuesta en 13.733 miles de euros, de acuerdo con la normativa vigente y los ingresos previstos.

La Norma Foral 19/1997, de 30 de junio, recoge la participación de las Entidades Locales (Cuadrillas, Ayuntamientos y Concejos) en la imposición concertada. Su Título III está dedicado a la distribución anual del importe de la dotación del Fondo Foral de Financiación de las Entidades Locales, dotado para cada ejercicio con, al menos, el 52,3% de los recursos disponibles del Territorio Histórico. Las aportaciones que reciben del Fondo las Entidades Locales, con cargo a la cantidad presupuestada, constituyen un recurso ordinario de sus respectivas Haciendas, de libre disposición y no condicionado para el sostenimiento de todos los servicios que deben prestar conforme a la legislación de régimen local.

Se distinguen cuatro tipos de participaciones:

a) Participación por la prestación de servicios, que, en su caso, se traspasen desde la Diputación Foral de Álava a las Entidades Locales alavesas.

b) Participación fija de 67.613,86 euros a cada Cuadrilla y otras dotaciones a las Cuadrillas, afectadas a la financiación de gastos concretos.

c) Participación básica de Concejos, Ayuntamientos y Cuadrillas: 27% del

partaidetzak kenduta daudela, TEFFFren % 27. Biztanleria-gune bakoitzak ematen dituen oinarrizko toki-zerbitzu publikoen arabera kalkulatzen da. Honela banatzen da zerbitzu bakoitzari esleitutako zenbatekoa: % 70, gune bakoitzaren biztanle-indizeari erreparatuta, eta, gainerako % 30, zerbitzu-eremuaren sakabanatze-indizeari begiratuta. Zerbitzu bakoitzari dagokion zenbatekoa zehaztu ondoren, zerbitzua emango duen toki-erakundeari ematen zaio.

d) Udalek partaidetza osagarria izango dute bakoitzak bere tamainaren arabera eman beharreko udal-zerbitzuen garrantzia aintzakotzat hartuta: aurreko a) eta b) partaidetzak kenduta daudela, TEFFFren % 73. Udal bakoitzari dagokion partaidetza osagarria honako hauen arabera erabakiko da:

1) 21.035,42 euro finko udal bakoitzari.

2) Gainerakoa:

- % 59, udalerri bakoitzaren zuzenbidezko biztanle-kopuruaren arabera.
- % 5, udalerri bakoitzaren per capita ahalegin fiskalaren arabera, zuzenbidezko biztanleriaz haztatuta.
- % 12,25 banatuko da, zuzenbidezko biztanleei erreparatuta, 1.000 biztanletik gorako udalen artean.
- % 9,5 banatuko da, zuzenbidezko biztanleei erreparatuta, 5.000 biztanletik gorako udalen artean.
- % 9,25 banatuko da, zuzenbidezko biztanleei erreparatuta, 15.000 biztanletik gorako udalen artean.
- % 5eko partaidetza izango dute 50.000 biztanletik gorako udalek.

FOFEL una vez deducidas las dos participaciones anteriores. Se calcula en función de la prestación de los servicios públicos locales básicos de cada núcleo de población. La cantidad resultante para cada servicio se distribuye un 70% en función del índice de población de cada núcleo y un 30% en función del índice de dispersión de cada núcleo en que el servicio es prestado. Determinada la cantidad correspondiente a cada servicio, se destina a la Entidad Local que efectivamente preste el servicio de que se trate.

d) Participación complementaria de los Ayuntamientos en función de los servicios de carácter municipal que según su tamaño deben prestar: 73% del FOFEL una vez deducidas las participaciones a) y b) anteriores. La asignación correspondiente a cada ayuntamiento con cargo a la participación complementaria se determina de la siguiente manera:

1) 21.035,42 euros fijos a cada Ayuntamiento.

2) El resto:

- 59% en proporción a la población de derecho de cada Municipio.
- 5% según esfuerzo fiscal per cápita de cada Municipio, ponderado por su población de derecho.
- 12,25% entre Ayuntamientos de más de 1.000 habitantes, según su población de derecho.
- 9,5% entre Ayuntamientos de más de 5.000 habitantes, en proporción a su población de derecho.
- 9,25% entre Ayuntamientos de 15.000 o más habitantes, según su población de derecho.
- 5% a los Ayuntamientos de más de 50.000 habitantes.

Udal eta koadrila bakoitzari hiru hilean behin ematen zaie dagokien zenbatekoa, urte bakoitzeko urtarrileko, apirileko, uztaileko eta urriko azken egunean; zenbatekoa berdina izango da guztietan. Kontzejuari zenbatekoa sei hilean behin ematea onartu da, urte bakoitzeko urtarrileko eta uztaileko azken egunean; zenbatekoa berdina izango da guztietan. Toki-erakundeek diru-aurrerapenak eska diezazkiekete foru-aldundiei. Diru hori Finantzaketarako Foru Funtsak toki-erakundeei ematen dien partaidetzari esker eskuratzeko dituzten baliabideetatik lor dezakete. Aipatu aurrerakinak ezarrita duten mugaeguna iristerako ordaindu beharko dira, eta, gehienez ere, dirua eman eta hurrengo hiruhilekoan erregularizatuko dira.

El importe correspondiente a cada Ayuntamiento y Cuadrilla se libra trimestralmente, a partes iguales, el último día hábil de los meses de enero, abril, julio y octubre de cada año; el abono de la asignación aprobada para cada Concejo, se librará semestralmente, a partes iguales, el último día hábil de los meses de enero y julio de cada año. Las Entidades Locales podrán solicitar anticipos de tesorería a la Diputación Foral, a cuenta de los recursos que hayan de percibir correspondientes a su participación en el Fondo Foral de Financiación para las Entidades Locales. Estos anticipos deberán ser reembolsados a su vencimiento y en todo caso quedarán regularizados con el pago a cuenta del trimestre siguiente al de su concesión.

Obra eta Zerbitzuen Foru Plana, azken batean, lan-tresna da, Arabako Foru Aldundiak toki-erakundeen inbertsio-planetan nola kooperatu behar duen arautzeko; 8/1993 Foru Arauak ez bezala, 19/1997 Foru Arauak ez dio plan horri inongo erreferentziarik egiten, beste Foru Arau batean dagoelako aparte araututa, diru-hornidurak ezartzeko; hau da, lurralde historikoak dituen baliabide erabilgarrien % 3,70 gutxienez. Obra eta Zerbitzuen Foru Plana apirilaren 14ko 14/1997 Foru Araua dago araututa, eta foru-arau horren bidez araututako lankidetza-tresnetan ezarritako laguntzak hartu ahal izango dituzte Arabako Lurralde Historikoko kontzejuek, udalek (Gasteizkoak izan ezik) zerbitzu-ermandadeek eta koadrilek.

Al contrario de la Norma Foral 8/1993, en la Norma Foral 19/1997 no se incluye referencia alguna al Plan Foral de Obras y Servicios, instrumento regulador de la cooperación de la Diputación Foral de Álava a los planes de inversión de las Entidades Locales, que es objeto de regulación separada en otra Norma Foral, y cuya dotación se establece en al menos el 3,70% de los recursos disponibles del Territorio Histórico. La Norma Foral 14/1997, de 14 de abril, regula el Plan Foral de Obras y Servicios, pudiendo acogerse a las ayudas establecidas en los instrumentos de cooperación regulados en la Norma Foral los Concejos, Ayuntamientos, excluido el de Vitoria-Gasteiz, Hermandades de Servicios y Cuadrillas del Territorio Histórico de Álava.

Maiatzaren 31ko 7/2009 Foru Arauak ekainaren 30eko 19/1997 Foru Arauaren IV. tituluko 16. artikulua aldatzen du, eta arau horren 16bis artikuluan toki-erakundeen alde edo aurka ondorioztatzen diren esleipenen egiazko esleipena erregularizatzen du, Toki Erakundeak Finantzatzeko Foru Funtsean Toki Erakundeen Partaidetza Egonkortzeko Funtsaren bitartez (aurrerantzean, TEPEF).

La Norma Foral 7/2009, de 31 de mayo, modifica el artículo 16 del título IV de la Norma Foral 19/1997, de 30 de junio, regulando en el artículo 16bis la liquidación efectiva de las asignaciones que resulten a favor o en contra de las entidades locales mediante el Fondo de Estabilización de la Participación de las entidades locales en el Fondo Foral de Financiación de las Entidades Locales, FEPEL.

1. artikulua:

Articulo 1:

Ekainaren 30eko 19/1997 Foru Arauaren IV. Tituluko 16. artikulua honela geratuko da idatzita:

El artículo 16 del Título IV de la Norma Foral 19/1997, de 30 de junio, queda redactado de la siguiente manera:

16. artikulua. Esleipenen benetako likidazioa

Artículo 16. Liquidación efectiva de las

asignaciones

1.- Ekitaldia amaitutakoan, Arabako Toki Erakundeak Finantzatzeko Foru Funtsaren aurrekontu hornidura likidatuko da, 5. artikuluan ezarritako ereduaren arabera, bertan jasotako kontzeptuen zenbateko errealarekin.

1.- Finalizado el ejercicio se practicará la liquidación de la dotación presupuestaria del Fondo Foral de Financiación de las Entidades Locales de Álava de acuerdo con el modelo fijado en el artículo 5 por el importe real de los diferentes conceptos recogidos en el mismo.

Toki-erakundeen alde edo aurka ateratzen diren aldeak foru arau honetako 16 bis artikuluan ezarritako moduan erregularizatuko dira.

Las diferencias que puedan resultar a favor o en contra de las Entidades Locales se regularizarán de la forma establecida en el artículo 16 bis de esta Norma Foral.

2.- Foru-aldundiek, Euskal Autonomia Erkidegoko Aurrekontuak finantzatzeko, dagozkien ekarpenak egin eta likidatu ondoko hiruhilekoan egingo da aipatutako likidazioa, urriaren 31ko 6/96 Legearekin bat etorriz.

2.- La liquidación citada tendrá lugar en el trimestre siguiente a aquel en que se practique la liquidación de las Aportaciones de las Diputaciones Forales a la financiación de los Presupuestos de la Comunidad Autónoma del País Vasco, de conformidad con la Ley 6/96, de 31 de octubre.

2. artikulua:

Articulo 2:

19/1997 Foru Arauari 16 bis artikulu berria erantsi zaio. Honela geratu da idatzita.

Se incorpora un nuevo artículo 16 bis a la Norma Foral 19/1997, que queda redactado de la siguiente manera:

16.bis artikulua. Toki Erakundeak Finantzatzeko Foru Funtsean Toki Erakundeen Partaidetza Egonkortzeko Funtsa.

Artículo 16 bis. Fondo de Estabilización de Participación de las Entidades Locales en el Fondo Foral de Financiación de las Entidades Locales.

1.- Toki Erakundeak Finantzatzeko Foru Funtsean toki erakundeek duten benetako partaidetza bermatzea da TEPEFen helburua. Horrela, partaidetza horrek ekitaldi bakoitzean ezin du izan ekitaldiko hasierako kontsignazioaren araberako partaidetzaren ehuneko 5 baino gehiagoko murrizpenik.

1.- El FEPEL tiene por objeto garantizar que la participación efectiva de las Entidades Locales en el Fondo Foral de Financiación de las Entidades Locales de cada ejercicio no sufra reducciones superiores al 5 por ciento con respecto a la participación según la consignación inicial del mismo ejercicio.

2.- Toki Erakundeak Finantzatzeko Foru Funtsaren hasierako kontsignazioaren gainean ekitaldi bakoitzean funtsaren likidazio negatiboa den ehuneko 5etik gorako diferentziala bere gain hartuko du TEPEFek.

2.- El FEPEL asumirá el diferencial superior al 5 por ciento que, sobre la consignación inicial de Fondo Foral de Financiación de las Entidades Locales, represente la liquidación negativa del mismo en cada ejercicio.

3.- TEPEFen jarduteko modua hauxe izango da:

3.- La forma de operación del FEPEL será la siguiente:

a) Toki Erakundeak Finantzatzeko Foru Funtsak, bere hasierako kontsignazioaren aldean, ehuneko 5 baino gehiagoko murrizpena daukanean, toki-erakundeek Finantzazioko Foru Funtsean daukaten partaidetzatik kenduko da: likidazio negatiboa

a) Cuando la liquidación del Fondo Foral de Financiación de las Entidades Locales represente decrementos superiores al 5 por ciento con respecto a la consignación inicial del mismo, se detraerá de la participación de las entidades locales en el Fondo Foral de

izan duen ekitaldiaren aurreko ekitaldian Toki Erakundeak Finantzatzeko Foru Funtsean izan duen partaidetzaren ehuneko 5eraino kenduko da. Gainerakoa TEPEFek estaliko du.

Financiación del ejercicio siguiente hasta un 5 por ciento de la participación en el Fondo Foral de Financiación de las Entidades Locales del ejercicio anterior cuya liquidación hubiere resultado negativa, cubriéndose el resto con el FEPEL.

b) Toki Erakundeak Finantzatzeko Foru Funtsaren likidazioa hasierako kontsignazioaren ehuneko 5eko gutxikuntza edo txikiagoa denean, toki erakundeei hurrengo ekitaldian dagozkien esleipenekin erregularizatuko da bien arteko alde hori.

b) Cuando la liquidación del Fondo Foral de Financiación de las Entidades Locales represente decremento inferior o igual al 5 por ciento con respecto a la consignación inicial, la diferencia se regularizará en su totalidad con las asignaciones que les correspondan percibir a las entidades locales en el ejercicio siguiente.

c) TEFFFaren likidazioa positiboa denean, toki-erakundeek TEFFFean duten partaidetza egonkortzeko funtsak likidazioaren unean zorrik badu, TEFFFen likidazio positiboak zor horren (egonkortze-funtsak bere gain hartu duena) gutxipenari aplikatuko zaizkio, ahal dela. Likidazio positiboan gaindikinik badago, toki-erakundeen artean banatuko da, hasierako kontsignazioaren banaketa egiteko erabili diren irizpide berberak aplikatuz. Toki-erakundeek aldundiarekin sortutako zorrak eskubide horien kontura konpentsatzeko aukera araututa dagoen kasuetan, gaindikina ez da banatuko.

c) Cuando la liquidación del FOFEL resultare positiva, si el Fondo de Estabilización de Participación de las Entidades Locales en el FOFEL mantuviese deuda al momento de la liquidación, las liquidaciones positivas del FOFEL se aplicarán preferentemente a la reducción de la citada deuda asumida por el citado Fondo de Estabilización, distribuyéndose el exceso de liquidación positiva, si lo hubiere, entre las Entidades Locales aplicando los mismos criterios con los que se llevó a cabo la distribución de la consignación inicial. La citada distribución del exceso se realizará salvo en los casos en que normativamente esté establecida la posibilidad de compensación de las deudas contraídas por parte de las Entidades Locales con la Diputación con cargo a estos derechos.

d) Arabako Foru Aldundiak urtero txosten ekonomikoa egingo du, eta txosten hori Arabako Lurralde Historikoko toki-erakunde guztiei bidaliko die, eta aipatutako txostena Arabako Finantzen Lurralde Kontseiluari aurkeztuko dio. Bakoitzari jakinaraziko dio zer partaidetza izango duen TEPEFen.

d) La Diputación Foral de Álava emitirá un informe económico anual que remitirá a cada una de las Entidades Locales del Territorio Histórico de Álava y presentará al Consejo Territorial de Finanzas de Álava informando de la cantidad en la que participan cada una de ellas en el FEPEL.

Xedapen gehigarria

Disposición adicional

1.- Toki Erakundeak Finantzatzeko Foru Funtsean Toki Erakundeen Partaidetza Egonkortzeko Funtsak atzeraeraginezko izaerarekin aplikatuko da 2008ko ekitalditik aurrera, eta 2008ko ekitaldirako, hasiera batean, 33.126.740 euroko dotazioa izango du.

1.- El Fondo de Estabilización de Participación de las Entidades Locales en el Fondo Foral de Financiación de las Entidades Locales, se aplicará con carácter retroactivo desde el ejercicio 2008, dotándose inicialmente y para el ejercicio 2008, con la cantidad de 33.126.740 euros.

2.- Indargabetuta gelditu da abenduaren 18ko 21/2008 Foru Arauaren, 2009ko aurrekontua gauzatzeari buruzkoaren,

2.- Queda derogada la disposición adicional octava de la Norma Foral 21/2008, de 18 de diciembre, de ejecución presupuestaria para

zortzigarren xedapen gehigarria.

Lehenengo azken xedapena

Ahalmena ematen zaio Arabako Foru Aldundiari Foru Arau hau garatu eta gauzatzeko behar diren xedapenak ateratzeko.

Bigarren azken xedapena

Foru Arau hau indarrean sartuko da argitaratzen den egunaren biharamunean, eta ondorioak izango ditu 2008ko ekitaldiko aurrekontu-likidazioetarako.

Abenduaren 16ko 14/2010 Foru Arauak paragrafo berri bat erantsi dio 16 bis artikuluren 3. idatz-zatiko a) letrari gaineratu da, honako eduki honekin: "TEPEFak TEFFFaren likidazio negatiboetatik egiten dituen estaldurak aurrekontuzko kobraketatzat joko dira Arabako Foru Aldundian." 16 bis artikuluan 4. idatz-zatia gaineratu da: "TEPEFek, gehienez ere, Arabako Lurralde Historikoko Aurrekontu Orokorretan esleitutako kopuruetatik ehuneko 40 izango du TEFFF gisa."

2.c.2. Bizkaiko Lurralde Historikoa

Udalerriek partaidetzak izango dituzte zerga itunduetako diru-sarreretan; eta partaidetza horiek Udalkutxa - Udalen Finantzaketarako Foru Funtsa osatuko dute. Bizkaiko Lurralde Historikoaren 2011rako aurrekontu orokorrei buruzkoa da abenduaren 28ko 8/2010 Foru Araua; hor finkatuta dagoenez, 780.937 mila euroko kreditua emango zaio aipatu funtsari, honako irizpide hauen arabera banatuta:

1) Bilboko Udala finantzatzera zuzenduko den aurrekontu-kreditua 295.659 mila eurokoa izango da.

2) Ustekabeko gastuak eta Udalerrien Elkarteak finantzatzeko erabiliko diren aurrekontu-krediduak 5.857 eta 1.171 mila eurokoak dira, hurrenez hurren.

3) Bilbo kanpoan utzita, gainerako udalerrien finantzaketarako 478.250 mila euroko aurrekontu-kreditua erabiliko da. Honako hauek dira banaketa-irizpideak:

2009.

Disposición final primera

Se faculta a la Diputación Foral de Álava para dictar las disposiciones necesarias para el desarrollo y ejecución de la presente Norma Foral.

Disposición final segunda

La presente Norma Foral entrará en vigor el día siguiente a su publicación con efectos para las liquidaciones presupuestarias del ejercicio 2008.

La norma Foral 14/2010, de 16 de diciembre añade un nuevo párrafo a la letra a) del apartado 3 del artículo 16.bis con el siguiente contenido: "Las coberturas que realice el FEPEL de las liquidaciones negativas del FOFEL tendrán la consideración de cobro presupuestario para la Diputación Foral de Álava". Se añade un nuevo apartado 4 al artículo 16 bis:"El FEPEL tendrá como límite el 40 por ciento (40%) de las cantidades consignadas en los Presupuestos Generales del Territorio Histórico de Álava en concepto de FOFEL"

2.c.2. Territorio Histórico de Bizkaia

Las participaciones de los Municipios en los ingresos por tributos concertados constituyen el Fondo Foral de Financiación Municipal-Udalkutxa. En la Norma Foral 8/2010, de 28 de diciembre, de Presupuestos Generales del Territorio Histórico de Bizkaia para 2011 se fija el crédito presupuestario destinado a dicho fondo en 780.937 miles de euros, distribuido con los siguientes criterios:

1) El crédito presupuestario destinado a la financiación del ayuntamiento de Bilbao se cifra en 295.659 miles de euros.

2) Los créditos presupuestarios destinados a la financiación de imprevistos y a la Asociación de Municipios se cifran respectivamente en 5.857 y en 1.171 miles de euros.

3) El crédito presupuestario destinado a la financiación del resto de Municipios, excluido Bilbao, se cifra en 478.250 miles de euros. Los criterios de distribución son los siguientes:

a) Udalerri bakoitzari 81.137 euro emango zaizkio.

b) Gainerakoa honako aldagai eta ehunekoen arabera banatuko da:

- Zenbatekoaren % 80 banatuko da, udalerri bakoitzeko zuzenbidezko biztanleei erreparatuz.
- % 13 banatuko da, udalerri bakoitzeko zuzenbidezko biztanleei erreparatuta, ahalegin fiskalaren arabera haztatua.
- Gainerako % 7 honako portzentaje eta aldagaien arabera banatuko da:
  - Haur-hezkuntza, lehen hezkuntza eta hezkuntza berezia aintzat hartuta, % 60, ikastetxe publikoetan dauden unitate-kopuruen arabera.
  - % 18, langabeziaren arabera.
  - beste % 18, sakabanaketa-mailaren arabera.
  - Gainerako % 4a, hondartzen arabera.

Aurreko zenbakian aipatutako banaketa-irizpideak aplikatuta udalerri bakoitzerako eta Udalerri Elkarterako esleitu behar den aurrekontu-kreditutik, dagokion ordainketa egingo zaio bakoitzari, konturako ordainketa gisa; era horretara, beraz, kreditu horren hamabirena emango zaio bakoitzari hilero. Hileko lehen hogei egunetan ordainduko zaie.

Ekainaren 30eko 4/2008 Foru-Araua, Bizkaiko Lurralde Historikoko zergei buruzko arautegia 28/2007 Legeak Ekonomia Itunean eragin dituen aldaketei egokitzekoan, udalerriek Lurralde Historikoko tributu itunduetan daukaten partaidetza-portzentajea, %56,00 izango dela ezarri da.

2.c.3. Gipuzkoako Lurralde Historikoa

Gipuzkoako Lurralde Historikoaren Aurrekontu Orokorrak onartzeko eman zen abenduaren 23an 4/2010 Foru Araua; horren bitartez, Udalen Finantzaketarako Foru Funtsari (UFFF) 407.467 mila euro esleitu

a) Cada municipio percibirá una asignación de 81.137 euros.

b) El resto se distribuirá de acuerdo a las variables y porcentajes siguientes:

- El 80% en función del número de habitantes de derecho de cada municipio.
- El 13% en función del número de habitantes de derecho de cada municipio, ponderado por su esfuerzo fiscal.
- El 7% restante en función de los siguientes porcentajes y variables:
  - El 60% en función del número de unidades escolares de educación infantil, primaria y especial existentes en centros públicos.
  - El 18% en función del paro.
  - El 18% en función de la dispersión.
  - El 4% restante en función de las playas.

Con cargo al crédito presupuestario resultante para cada municipio y para la Asociación de Municipios de la aplicación de los criterios de distribución contenidos en el número anterior, se efectuará un pago a cuenta mensual a cada uno de ellos, por importe de la doceava parte de dicho crédito. El pago se efectuará en los primeros veinte días de cada mes.

En la Norma Foral 4/2008, de 30 de junio, por la que se adapta la normativa tributaria del Territorio Histórico de Bizkaia a las modificaciones introducidas en el Concierto Económico por la Ley 28/2007, se establece en el 56,00%, el porcentaje de participación de los municipios en los tributos concertados del Territorio Histórico.

2.c.3. Territorio Histórico de Gipuzkoa

La Norma Foral 4/2010, de 23 de diciembre, por la que se aprueban los Presupuestos Generales del Territorio Histórico de Gipuzkoa fija la dotación del Fondo Foral de Financiación Municipal, FFFM, para 2011 en la

zaizkio 2011n, Ekonomia Itunaren baliabideetan parte hartzeko. Hori horrela egin da, 1995eko eta hurrengo ekitaldietarako UFFF arautzen duen 15/1994 Foru Arauaren 2. artikuluak araututakoa betetzeko.

Abenduaren 27ko 10/2007 Foru Arauaren bidez zehaztu zen luralde honen gutxieneko ehunekoa % 57 izango zela. Hain zuzen, gutxieneko ehunekoari aipu egiten zaio martxoaren 23ko 2/2007 Legearen bidez onartutako Baliabideen banaketarako eta foru-aldundiek Euskal Autonomia Erkidegoaren aurrekontuak finantzatzeko egin beharreko ekarpenak zehazteko aplikatuko den metodologiaren laugarren xedapen gehigarrian.

Abenduaren 23ko 9/2008 Foru Arauaren hamahirugarren xedapen gehigarriak 15/1994 Foru Araua aldatzen du, eta paragrafo bat gehitzen dio 6. artikuluari, eta honela idatzita geratuko da:

"4. Salbuespen gisa, aurreko 2. apartatuan aipatutako behin betiko likidaziotik Foru Aldundiaren alde atera daitezkeen saldoak geroratu edo zatikatu daitezke, Diputatuen Kontseiluak kasu bakoitzerako erabakitzen dituen moduan eta baldintzetan."

15/1994 Foru Arauak xedatutakoaren arabera, honela banatuko da Udalen Finantzaketarako Foru Funtsaren zenbateko osoa:

1. Gipuzkoako udalerrien artean banatuko da % 99,85. Hauek dira banaketa-irizpideak:

- 1.100 biztanletik beherako udalerriei % 1,2, zenbateko finko hauek emango zaizkie:

  200 biztanle artekoei.....84.141,69 €

  201 eta 400 artekoei.....72.121,45 €

  401 eta 600 artekoei.....60.101,21 €

  601 eta 1.000 artekoei....36.060,73 €

  1.001 eta 1.100 artekoei.24.040,48 €

- % 90 banatzen da, udalerrien zuzenbidezko biztanleen proportzio

cantidad de 407.467 miles de euros, en concepto de participación en los recursos del Concierto Económico de acuerdo a lo previsto en el artículo 2 de la Norma Foral 15/1994, reguladora del FFFM para el ejercicio 1995 y siguientes.

El porcentaje mínimo, señalado en la disposición adicional cuarta de la metodología de distribución de recursos y determinación de las aportaciones de las Diputaciones Forales a la financiación de los presupuestos de la Comunidad Autónoma del País Vasco aprobada por Ley 2/2007 de 23 de marzo, se fija en este territorio en un 57%. Este porcentaje fué aprobado por Norma Foral 10/2007 de 27 de diciembre.

La Disposición Adicional Decimotercera de la Norma Foral 9/2008, de 23 de diciembre, modifica la Norma Foral 15/1994, añadiendo un apartado al artículo 6 en los siguientes términos:

"4. Excepcionalmente, los saldos a favor de la Diputación Foral que, en su caso, resulten de la liquidación definitiva citada en el apartado 2 anterior podrán ser objeto de aplazamiento o fraccionamiento en los téminos y en las condiciones que, para cada supuesto, acuerde el Consejo de Diputados."

Según lo dispuesto en la Norma Foral 15/1994, la cuantía total del Fondo Foral de Financiación Municipal se distribuirá del siguiente modo:

1. El 99,85% entre los Municipios de Gipuzkoa según los criterios siguientes:

- 1,2% entre Municipios de hasta 1.100 habitantes, con los importes fijos:

  Hasta 200.....84.141,69 €

  De 201 a 400.....72.121,45 €

  De 401 a 600.....60.101,21 €

  De 601 a 1.000.....36.060,73 €

  De 1.001 a 1.100.....24.040,48 €

- 90% en proporción directa a los

zuzenari erreparatuta.

- % 2,15 Donostiari esleituko zaio, hiriburua den aldetik.

- % 3, Udalerri bakoitzaren errentaren alderantzizko proportzioan, zuzenbidezko biztanleen kopuruaren arabera haztatuta.

- % 3,5, udalerri bakoitzeko ahalegin fiskalaren proportzio zuzenean, zuzenbidezko biztanleen kopuruaren arabera haztatuta.

2. Funtseko zenbatekoaren gainerako % 0,15 EUDEL, Euskal Herriko Udalen Elkartea, finantzatzera bideratzen da berariaz.

Gipuzkoako Foru Aldundiak hiru hilean behin, hau da, otsailean, maiatzean, abuztuan eta azaroan emango dizkie udalerriei hasieran finkatutako zenbatekoen laurdena, gerora likidazioa egin beharko dela jakinda.

Ekonomia Ituneko 51. artikuluak araututakoa betez, Gipuzkoako Foru Aldundiak Gipuzkoako toki-erakundeen artean banatu behar ditu itundu gabeko zergen zeharkako ekarpenetatik izan dituen diru-sarrerak.

2.d. Lurralde erkideko udalerrien finantzaketa

Udalerriek Estatuaren tributuetan duten partaidetza martxoaren 5eko 2/2004 Legegintzako Errege Dekretuak onartutako Toki Ogasunen Legearen Testu Bateratuan (LTOLTB) bildutako arauen arabera zehaztuko da.

1. Udalerri bakoitzaren partaidetza dela-eta Finantzaketarako Funts Osagarrian 2011an egin beharreko konturako ekarpenen kopuru osoa berariaz kontsignatutako krediduan jasoko da Toki Erakundeekiko Finantza Koordinazioko Zuzendaritza Orokorreko 942 M Programaren 31. sekzioko 36. zerbitzuan. Udalerri horiek Tokiko Ogasunak arautzekoa den martxoaren 5eko 2/2004 Legegintzako Errege Dekretuak onartutako Toki Ogasunen Legearen Testu Bateratuko 111. artikuluak araututako eremu subjektibokoak izango dira.

Zenbateko hori zehazteko, 2004ko behin betiko partaidetzaren % 95 hartuko da kontuan, eta martxoaren 5eko 2/2004

habitantes de derecho de los Municipios.

- 2,15% se asignará a Donostia-San Sebastián, por razón de capitalidad.

- 3% en proporción inversa a la renta de cada Municipio ponderada por el número de sus habitantes de derecho.

- 3,5% en proporción directa al esfuerzo fiscal de cada Municipio ponderado por el número de sus habitantes de derecho.

2. El 0,15% restante del total de la cuantía del Fondo se destina a la financiación específica de la Asociación de Municipios Vascos, EUDEL.

Trimestralmente, en los meses de febrero, mayo, agosto y noviembre, la Diputación Foral hará efectivo el pago a favor de los Municipios de la cuarta parte de las cantidades inicialmente previstas, sin perjuicio de la liquidación.

La aportación indirecta mediante participación en tributos no concertados se distribuirá por la Diputación Foral entre los Municipios de Gipuzkoa, de acuerdo a lo previsto en el Concierto Económico (artículo 51).

2.d. Financiación de los Municipios en Territorio Común

La participación de los Municipios en los tributos del Estado se determinará con arreglo a las normas contenidas en el Texto Refundido de la Ley Reguladora de las Haciendas Locales aprobado por Real Decreto Legislativo 2/2004 de 5 de marzo (TRLRHL).

1. El montante global de las entregas a cuenta de la participación de cada municipio incluido en el ámbito subjetivo del artículo 111 del Texto Refundido de la Ley Reguladora de las Haciendas Locales, aprobado por Real Decreto Legislativo 2/2004, de 5 de marzo, en el Fondo Complementario de Financiación correspondiente a 2011 se reconocerá con cargo al crédito específico consignado en la Sección 36, Servicio 21, Dirección General de Coordinación Financiera con Entidades Locales, Programa 942 M.

El citado importe se determinará a partir del 95% de la participación definitiva del año base 2004 y aplicando la metodología de los

Legegintzako Errege Dekretuak onartutako Toki Ogasunen Legearen Testu Bateratuko 120. eta 121. artikuluetan azaldutako metodologia aplikatuko da.

artículos 120 y 121 del Texto Refundido de la Ley Reguladora de las Haciendas Locales, aprobado por Real Decreto Legislativo 2/2004 de 5 de marzo.

Finantzaketarako Funts Osagarrian 2011an egin beharreko konturako ekarpenak hilero ordainduko dira, zenbateko osoaren hamabirena hil bakoitzean, hain zuzen ere.

Las entregas a cuenta de la participación en el Fondo complementario de financiación para 2011, serán abonadas mediante pagos mensuales equivalentes a la doceava parte del montante global.

Estatuko zergen diru-sarreren igoera erabaki ondoren, behin betiko likidazioa egingo da.

Determinado el incremento de los ingresos tributarios del Estado se procederá a efectuar la liquidación definitiva.

2. Udalerriek Finantzaketarako Funts Osagarrian egin beharreko konturako diru-emateen zenbatekoa jarduneko ekitaldian Estatuko zergetan parte hartzeagatiko finantzazio-aurreikuspenaren % 95ekoa izango da, eta Lurralde Finantzaketaren Zuzendaritza Orokorreko 942 M Programaren 36. sekzioko 21. zerbitzuan berariaz kontsignatutako kredituan jasoko dira. Udalerri horiek Tokiko Ogasunak arautzekoa den martxoaren 5eko 2/2004 Legegintzako Errege Dekretuak onartutako Toki Ogasunen Legearen Testu Bateratuko 122. artikuluak araututako eremu subjektibokoak izango dira.

2. El montante global destinado a realizar las entregas a cuenta a los municipios incluidos en el ámbito subjetivo del artículo 122 del Texto Refundido de la Ley Reguladora de las Haciendas Locales, aprobado por el Real Decreto Legislativo 2/2004, de 5 de marzo, equivalente al 95% de la previsión de su financiación total para el presente ejercicio por participación en los tributos del Estado, se reconocerá con cargo al crédito específico consignado en la Sección 36, Servicio 21, Dirección General de Coordinación Financiera con las Entidades Locales, Programa 942 M.

Estatuko zergen diru-sarreren igoera erabaki ondoren, behin betiko likidatu behar da udalerriek 2011ko Estatuko zergetan izango duten partaidetza.

Determinado el incremento de los ingresos tributarios del Estado, se efectúa la liquidación definitiva de la participación de los Municipios en los tributos del Estado para el 2011.

Estatuak, 2011n, 2004ko diru-sarrerei dagokienez egin bezala, aurreko zenbatekoan behin betiko ordainak sartuko dizkie udalerriei, Jarduera Ekonomikoen gaineko Zergaren erreformarengatik izandako diru-sarreren murrizketa dela-eta.

En la cuantía anterior se integrará, incrementado en los mismos términos que los ingresos del Estado en 2011 respecto de 2004, el montante de las compensaciones definitivas a los municipios por la merma de ingresos derivada de la reforma del Impuesto sobre Actividades Económicas.

Zenbateko osoa honako irizpide hauei jarraituz banatuko da:

El importe global se distribuirá de acuerdo con los siguientes criterios:

a. Udalerri bakoitzak, eskuarki, 2003ko Estatuko zergetan izandako partaidetzaren behin betiko likidaziotik esleitutako zenbateko gordin bera jasoko du. Zenbateko hori 2003ko Aurrekontu Orokorrei buruzkoa den abenduaren 30eko 52/2002 Legeko 65. artikuluko bigarren, hirugarren, laugarren eta bosgarren paragrafoetan xedatutakoaren arabera kalkulatu da.

a. Como regla general cada Ayuntamiento percibirá una cantidad igual a la resultante, en términos brutos, de la liquidación definitiva de la participación en los tributos del Estado de 2003 calculada con arreglo a lo dispuesto en los apartados dos, tres, cuatro y cinco del artículo 65 de la Ley 52/2002, de 30 de diciembre, de Presupuestos Generales para 2003.

b. Gainerakoa proportzioan banatuko da, jarraian adieraziko diren aldagaien eta ehunekoen eta a) puntuan finkatutako zenbatekoen artean izandako emaitza positiboari erreparatuta. Hala, honako aldagai eta ehunekoak aplikatuko dira:

- % 75, zuzenbidezko biztanleen arabera; biztanle-kopurua zehazteko orduan, Gobernuak ofizialki onartuta, udalerri bakoitzean 2011ko abenduaren 31n indarrean zegoen udaleko biztanle-errolda hartuko da oinarri. Biderkatzaile batek (1,00-1,40) haztatuko du kopuru hori, biztanleria-geruzei erreparatuz.

- % 12,5, udalerri bakoitzak 2009ko ekitaldian izandako batez besteko ahalegin fiskalari erreparatuz, zuzenbidezko biztanleek haztatuta, betiere, Gobernuak ofizialki onartuta 2011ko abenduaren 31n indarrean zegoen biztanle-erroldaren arabera.

- % 12,5, zerga-gaitasunaren alderantzizkoaren arabera.

Udalerriek 2011ko ekitaldian Estatuko zergetan izango duten partaidetzaren zenbatekoak hilero ordainduko dira, zenbateko osoaren hamabiren bat emanez.

b. El resto se distribuirá proporcionalmente a las diferencias positivas entre la cantidad que cada Ayuntamiento obtendría de un reparto en función de las variables y porcentajes que a continuación mencionan y las cantidades previstas en la letra a) anterior. A estos efectos, las variables y porcentajes a aplicar serán:

- 75% en función del número de habitantes de derecho de cada Municipio, según el padrón de población municipal vigente a 31 de diciembre de 2011, oficialmente aprobado por el Gobierno, ponderado por un coeficiente multiplicador (1,00-1,40), según estratos de población.

- 12,5% en función del esfuerzo fiscal medio de cada Municipio en el ejercicio de 2009, ponderado por el número de habitantes de derecho de cada Municipio según el padrón municipal vigente a 31 de diciembre de 2011 y oficialmente aprobado por el Gobierno.

- 12,5% en función del inverso de la capacidad tributaria.

Las entregas a cuenta de la participación en los tributos del Estado para el ejercicio 2011 serán abonadas mediante pagos mensuales equivalentes a la doceava parte del respectivo crédito.

3. KUDEAKETA EKONOMIKOA

Ondoren, EAEko udalerrietako kudeaketa ekonomikoari buruzko datuak daude ikusgai. Horiek 2010eko ekitaldian likidatutako aurrekontuetatik hartu dira.

Datu hauek erakusten dute udalerriak eta eremu txikiagoetako toki-erakundeak areago batu direla, hau da, udalerriak, batetik, eta toki-erakunde txikiak, Administrazio-organo autonomoak eta Enpresa Publikoak, bestetik, estuago elkartu direla aurrekontuetan (azken bi kasuetan, % 50 baino gehiagoko partaidetza badago).

Atal honen amaieran, udal-sektore publikoaren baterakuntza orokorraren laburpen-datuak ageri dira, betiere, kontuan hartuta bai udalerriaz azpiko eremuetako erakundeak bai udalerriaz gaindikoak ere

3. GESTIÓN ECONÓMICA

Los datos sobre la gestión económica de los Municipios del País Vasco que se exponen a continuación han sido tomados de los presupuestos liquidados del ejercicio 2010.

Estos datos contienen la consolidación de los Municipios con las Entidades de ámbito inferior al Municipio, es decir, con las Entidades Locales Menores, los Organismos Autónomos Administrativos y las Empresas Públicas (en los dos últimos casos cuando el Ayuntamiento participa en más de un 50%).

Al final de este apartado se presentan los datos resumen de la consolidación global del Sector Público Municipal, teniendo en cuenta tanto las entidades de ámbito inferior al Municipio como las supramunicipales

(mankomunitateak eta partzuergoak).

Baterakuntza orokorraz ez da azterketa zehatzik egiten; izan ere, mankomunitateek eta partzuergoek udalerriei esleitutako aurrekontua ezin da partaidetza ekonomiko edo aurrekontu bidez egin, eta zerbitzu publikoaren eskaintzari buruzko balioztapenak (biztanleria, adibidez) aintzat hartuta egin behar da. Udal-baterakuntza bakoitzaren emaitza ez litzateke, beraz, udalerri bakoitzaren egoera ekonomikoaren isla zehatza, ezin delako inola ere datu horiek gainerako udalerriek dituztenekin konparatu.

Euskal Autonomia Erkidegoko udalerrietan likidatutako aurrekontuek 2005 eta 2010 artean izan zuten bilakaera V.1 koadroan azaltzen da. Azken urte horretan likidatutako diru-sarrerak eta gastuak % -6,29 eta % -7,52 jaitsi ziren, hurrenez hurren, 2009koekin alderatuz.

Gastuen eta diru-sarreren bilakaera ez zen berdina izan lurralde guztietan. Bizkaian, gastuak zein sarrerak % 7 inguru jaitsi ziren. Gipuzkoan jaitsi ziren gehien gastuak, (% -8,76); hala ere, kontuan izan behar da aurreko urtean lurralde horretan gehitu zirela gehien. Arabako diru-sarrera eta gastuak beheratu ziren batez bestekoa baino gutxiago.

(Mancomunidades y Consorcios).

El análisis detallado no se realiza con la consolidación global, dado que la atribución presupuestaria de las Mancomunidades y Consorcios a los Municipios no puede hacerse según la participación económica o presupuestaria, sino sólo en función de estimaciones sobre la prestación del servicio público (por ejemplo, población). El resultado de cada consolidación municipal no sería, por tanto, estrictamente el reflejo económico de cada Municipio, planteando innumerables problemas de comparación entre Municipios.

La evolución entre los años 2005 y 2010 de los presupuestos liquidados de los Municipios de la Comunidad Autónoma del País Vasco se presenta en el Cuadro V.1. En este último año los ingresos y los gastos liquidados bajaron un -6,29% y un -7,52%, respecto a 2009.

La evolución de los gastos y los ingresos por territorios no fue homogénea. En Bizkaia, tanto los gastos como los ingresos descienden entorno a un 7%. Gipuzkoa es el territorio donde más caen los gastos, -8,76%, aunque hay que tener en cuenta que el año anterior fue el territorio donde más crecieron. Los ingresos y gastos de Álava bajan en un porcentaje inferior a la media.

EAE-KO UDALERRIEN DIRU-SARRERA ETA GASTUEN BILAKAERA
LURRALDE HISTORIKOKA ETA URTEKA, 2005-2010
INGRESOS Y GASTOS DE LOS MUNICIPIOS DE LA C.A. DE EUSKADI 2005-2010
POR TERRITORIOS HISTÓRICOS Y AÑOS

000€

URTEAK AÑOS	SARRERAK / INGRESOS				GASTUAK / GASTOS			
	ARABA ÁLAVA	BIZKAIA	GIPUZKOA	EAE CAE	ARABA ÁLAVA	BIZKAIA	GIPUZKOA	EAE CAE
2005	532.382	1.509.286	1.078.483	3.120.151	473.935	1.484.328	1.063.013	3.021.276
2006	653.220	1.738.604	1.128.276	3.520.100	560.541	1.579.423	1.131.282	3.271.246
2007	603.347	1.941.324	1.224.824	3.769.495	577.013	1.772.439	1.220.172	3.569.624
2008	699.596	1.933.831	1.280.796	3.914.223	653.227	1.815.929	1.249.399	3.718.555
2009	708.157	2.024.713	1.451.720	4.184.590	681.594	2.057.952	1.460.724	4.200.271
2010	678.107	1.877.894	1.365.563	3.921.565	639.816	1.911.805	1.332.837	3.884.458
% 06/05	22,70	15,19	4,62	12,82	18,27	6,41	6,42	8,27
% 07/06	-7,63	11,66	8,56	7,08	2,94	12,22	7,86	9,12
% 08/07	15,95	-0,39	4,57	3,84	13,21	2,45	2,40	4,17
% 09/08	1,22	4,70	13,35	6,91	4,34	13,33	16,91	12,95
% 10/09	-4,24	-7,25	-5,93	-6,29	-6,13	-7,10	-8,76	-7,52

KOADROA / CUADRO V.1

EAEko udalerrien diru-sarreren eta gastuen zenbatekoen bilakaera eta ehuneko-tasen aldaketaren eboluzioa ikus daitezke V.1 eta

En los Gráficos V.1 y V.3 se presenta la evolución de los importes totales de ingresos y gastos del conjunto de Municipios del País

V.3 grafikoetan. Lurralde historikoen 2010eko diru-sarrerak eta gastuak alderatzen ditu V.2 grafikoak.

Vasco y sus tasas porcentuales de evolución. La comparación por Territorios Históricos, ingresos y gastos en 2010, aparece en el Gráfico V.2.

EAE-KO UDALERRIEN DIRU-SARRERA ETA GASTUAK, 2005-2010
INGRESOS Y GASTOS 2005-2010
MUNICIPIOS DE LA C.A. DE EUSKADI

000€

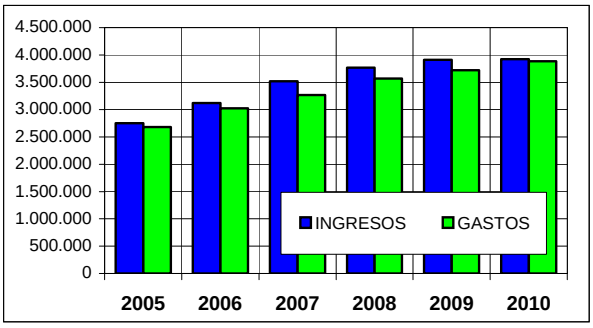

GRAFIKOA / GRÁFICO V.1

EAE-KO UDALERRIEN DIRU-SARRERA ETA GASTUAK LURRALDEKA, 2010. URTEAN
MUNICIPIOS DE LA C.A. DE EUSKADI 2010
INGRESOS Y GASTOS POR TERRITORIOS

000€

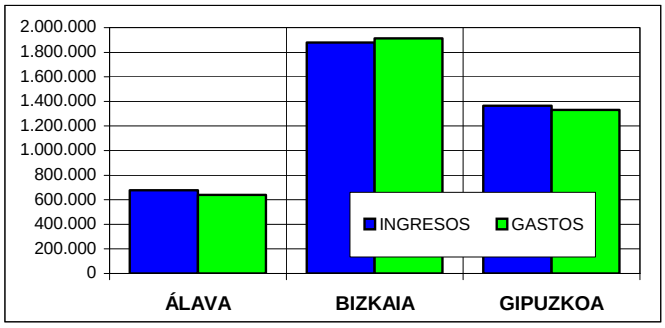

GRAFIKOA / GRÁFICO V.2

EAE-KO UDALERRIEN DIRU-SARRERA ETA GASTUEN BILAKAERA EHUNEKOTAN, 1999-2010 EPEAN
EVOLUCIÓN PORCENTUAL DE LOS INGRESOS Y GASTOS DE LOS MUNICIPIOS DE LA C.A. DE EUSKADI 1999-2010

%

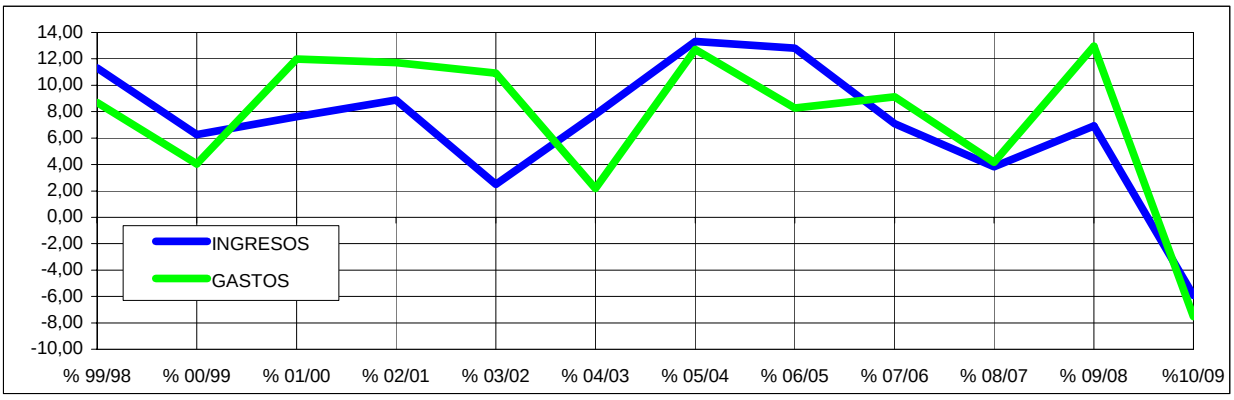

GRAFIKOA / GRÁFICO V.3

3.a. Diru-sarrerak

Euskal Autonomia Erkidegoko udalerriek 3.921,6 milioi euroko diru-sarrerak likidatu zituzten 2010ean, aurreko urtean baino % -6,29 gutxiago. Diru-sarrera horien bilakaera V.2 koadroak irudikatzen du kapituluka sailkatuta, 2005-2010 aldiari dagokionez.

5. kapituluan izan da beherakadarik handiena (ondarezko diru-sarrerak), % -43,3koa. Ondoren, 9. kapituluan (finantza-pasiboak),

3.a. Ingresos

El importe de los ingresos liquidados en 2010 por los Municipios del País Vasco ascendió a 3.921,6 millones de euros, con un descenso del -6,29% respecto al año anterior. El Cuadro V.2 muestra, desglosado por capítulos, la evolución de los mismos en el período 2005-2010.

El mayor descenso se produce en el capítulo 5 (ingresos patrimoniales) con un -43,3%, seguido del capítulo 9 (pasivos financieros) -

% -34,1ekoa, 8.ean (finantza-aktiboak), % -31,7koa., 7.ean (kapital-transferentziak), % -21,1koa, 2.enean (zeharkako zergak) % -9,2koa eta 4.ean (transferentzia arruntak), % -2,4. Beste aldean daude, 6. kapituluaren (inbertsio errealen besterentzea) igoera dago, % 20,8koa, 1. kapituluarena (zuzeneko zergak), % 4,7, eta 3.arena (tasak eta bestelako diru-sarrerak), % 4,3.

34,1%, del 8 (activos financieros) -31,7%, del 7 (transferencias de capital) -21,1%, del 2 (impuestos indirectos) -9,2% y del 4 (transferencias corrientes) -2,4%. En el lado contrario se encuentran el aumento del capítulo 6 (enajenación de inversiones reales) 20,8%, del 1 (impuestos directos) 4,7% y del 3 (tasas y otros ingresos) 4,3%.

EAE-KO UDALERRIEN DIRU-SARRERAK KAPITULUKA ETA URTEKA, 2005-2010

INGRESOS DE LOS MUNICIPIOS DE LA C.A. DE EUSKADI 2005-2010 POR CAPÍTULOS Y AÑOS

000€

AÑOS	CAPÍTULOS									TOTALES
	1.	2.	3.	4.	5.	6.	7.	8.	9.	
2005	459.544	92.360	615.916	1.291.214	66.498	255.503	203.646	21.298	114.171	3.120.151
2006	494.546	115.833	630.846	1.521.630	64.390	255.754	213.832	108.284	114.984	3.520.100
2007	537.260	121.982	655.559	1.705.962	94.612	222.952	217.422	101.430	112.314	3.769.495
2008	537.296	114.416	794.455	1.767.699	104.247	163.596	218.530	15.912	198.071	3.914.223
2009	561.954	90.082	744.086	1.563.222	129.076	136.917	601.741	63.782	293.731	4.184.590
2010	588.269	81.825	776.018	1.525.322	73.148	165.392	474.444	43.552	193.595	3.921.565
% 06/05	7,62	25,41	2,42	17,84	-3,17	0,10	5,00	408,42	0,71	12,82
% 07/06	8,64	5,31	3,92	12,11	46,94	-12,83	1,68	-6,33	-2,32	7,08
% 08/07	0,01	-6,20	21,19	3,62	10,18	-26,62	0,51	-84,31	76,35	3,84
% 09/08	4,59	-21,27	-6,34	-11,57	23,82	-16,31	175,36	300,83	48,30	6,91
%10/09	4,68	-9,17	4,29	-2,42	-43,33	20,80	-21,15	-31,72	-34,09	-6,29

KOADROA / CUADRO V.2

EAE-KO UDALERRIEN DIRU-SARRERAK KAPITULUKA, 2010. EKITALDIAN

INGRESOS DE LOS MUNICIPIOS DE LA C.A. DE EUSKADI EN 2010 POR CAPÍTULOS

%

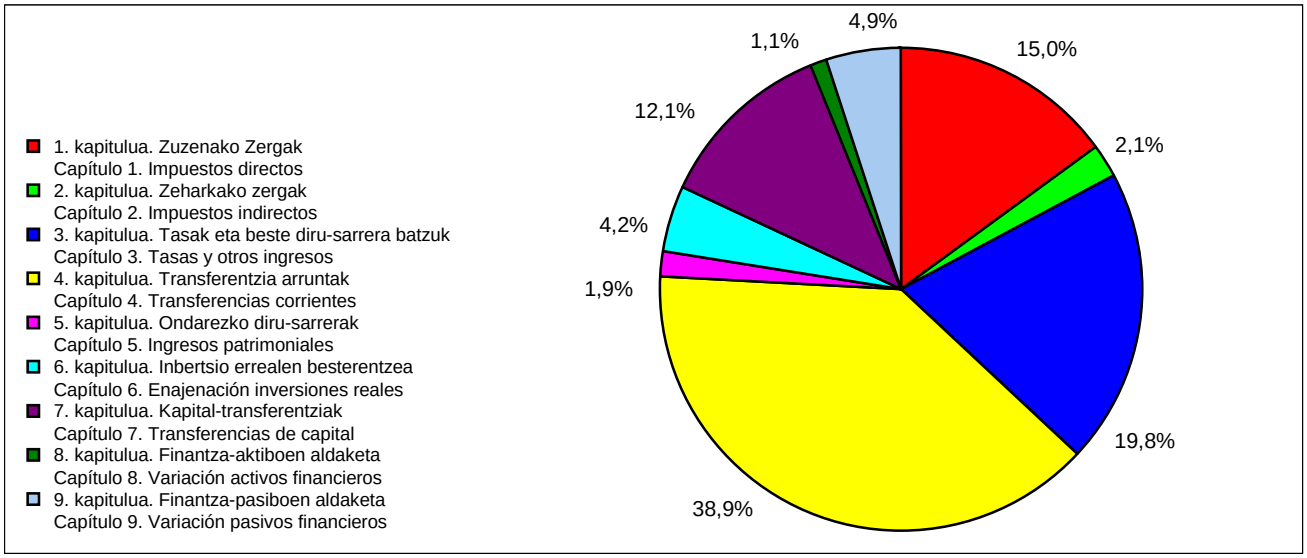

GRAFIKOA / GRÁFICO V.4

Udalerriz udalerri jasota, IV.2 eranskinean adierazten dira diru-sarrerak, eta bertan ikus daiteke Arabako diru-sarreren % 73,3

Analizando el Anexo IV.2, en el que se recogen los ingresos por Municipios, se observa que en Álava el 73,3% de los

Gasteizi dagokiola. Beste bi euskal hiriburuei, hots, Donostiari eta Bilbori, beren lurralde historikoko diru-sarreren % 32,0 eta % 34,9 dagokie. Era berean, 100.000 biztanletik gorako udalei (EAEko hiru hiriburuei, beraz) diru-sarrera guztien % 40,2 dagokie.

ingresos correspondieron a Vitoria-Gasteiz. En el caso de las otras dos capitales vascas, Bilbao y Donostia-San Sebastián, representaron el 32,0% y el 34,9% respecto de su Territorio Histórico. Así mismo, los Ayuntamientos de más de 100.000 habitantes (las tres capitales vascas) representaron el 40,2% sobre el total de los ingresos.

3.a.1. Tokiko zergen bilketa

Toki-zergen bilketen zenbatekoak, 2005 eta 2010 bitartekoak, V.3 koadroak adierazten ditu; aldi horretan datuek urtetik urtera izandako aldaketa ere bertan azaltzen da. EAEko udalerrietan, 2010eko ekitaldian, 670,1 milioi euro bildu ziren toki-zergen bidez. Horrek % 2,8ko igoera ekarri zuen, 2009. urtearen aldean.

Ondoren, V.4 koadroan, lurralde historikoetako tokiko zergak eta haien pisu zehatza eta kontzeptu orokorrak bateratu dira EAEkoak lortzeko.

Tokiko zergen zenbateko osoaren % 38,0 bildu dute EAEko hiri hiriburuek, eta zenbateko oso hori likidatutako zerga guztien % 17,1 izan da (%15,6 2009an). Zerga-bilketaren datuak adierazten ditu V.5 grafikoak, tokiko zergei eta kontzeptu orokorrei erreparatuta.

3.a.1. Recaudación de tributos locales

La recaudación por tributos locales en el período 2005-2010 y su variación interanual se recoge en el Cuadro V.3. En el ejercicio 2010 la recaudación por tributos en los Municipios del País Vasco ascendió a 670,1 millones de euros. Esto supuso un ascenso del 2,8% respecto al año 2009.

En el Cuadro V.4 se presentan las recaudaciones por tributos locales, consolidados por Territorios Históricos y para la Comunidad Autónoma, así como su peso específico.

La recaudación por tributos locales, de la cual la correspondiente a las tres capitales vascas supuso el 38,0%, representó un 17,1% sobre el total de ingresos liquidados (15,6% en 2009). En el Gráfico V.5 se aprecia la distribución de la recaudación por tributos locales y principales conceptos.

EAE-KO UDALERRIEN DIRU-SARRERAK BILTZEA. I. ETA II. KAPITULUAK
ZERGA ZUZENAK ETA ZEHARKAKO ZERGAK, LURRALDE HISTORIKOKA ETA URTEKA
RECAUDACIÓN CAPÍTULOS I Y II DE LOS MUNICIPIOS DE LA C.A. DE EUSKADI
IMPUESTOS DIRECTOS E INDIRECTOS POR TERRITORIOS HISTÓRICOS Y AÑOS

000€

URTEAK AÑOS	ARABA ÁLAVA	BIZKAIA	GIPUZKOA	EAE CAE
2005	90.877	275.138	185.889	551.904
2006	105.862	302.820	201.696	610.378
2007	118.557	324.835	215.851	659.243
2008	113.980	315.101	222.631	651.712
2009	111.204	324.352	216.479	652.036
2010	121.864	324.876	223.355	670.094
% 06/05	16,49	10,06	8,50	10,60
% 07/06	11,99	7,27	7,02	8,01
% 08/07	-3,86	-3,00	3,14	-1,14
% 09/08	-2,44	2,94	-2,76	0,05
% 10/09	9,59	0,16	3,18	2,77

KOADROA / CUADRO V.3

EUSKAL AUTONOMIA ERKIDEGOKO UDALERRIETAKO TOKIKO ZERGEN BILKETA LURRALDE HISTORIKOKA ETA URTEKA, 2010. EKITALDIAN RECAUDACIÓN DE TRIBUTOS LOCALES EN LOS MUNICIPIOS DE LA C.A. DE EUSKADI EN 2010 POR TERRITORIOS HISTÓRICOS Y TRIBUTOS								
								000€
TOKIKO ZERGAK IMPUESTOS LOCALES	**ARABA** / ÁLAVA		**BIZKAIA**		**GIPUZKOA**		**EAE** / CAE	
	ZENBATEKOA IMPORTE	**LH %** % T.H.	**ZENBATEKOA** IMPORTE	**LH %** % T.H.	**ZENBATEKOA** IMPORTE	**LH %** % T.H.	**ZENBATEKOA** IMPORTE	**EAE %** % CAE
Ondasun Higiezinen g/ Zerga Impuesto s/ Bienes Inmuebles	57.545	47,2	144.206	44,4	116.269	52,1	318.019	47,5
Trakzio Mekanikoko Ibilgailuen g/ Zerga Impuesto s/ Vehículos Tracción Mecánica	18.272	15,0	61.343	18,9	45.562	20,4	125.177	18,7
Hiri-lurren Balio Igoeraren g/ Zerga Impuesto s/ Incr. Valor Terrenos Nat. Urbana	16.135	13,2	19.427	6,0	15.056	6,7	50.617	7,6
Ekonomia Jardueren g/ Zerga Impuesto s/ Actividades Económicas	16.026	13,2	55.464	17,1	22.965	10,3	94.456	14,1
Eraikuntza, Instalazio eta Obren g/ Zerga Impuesto s/ Construcción, Instalación y Obras	13.872	11,4	44.436	13,7	23.502	10,5	81.811	12,2
Beste zerga batzuk Otros impuestos	14	0,0			0	0,0	14	0,0
1. ETA 2. KAPITULUEN BATURA (1) SUMA CAPÍTULOS 1 Y 2 (1)	**121.864**	100,0	**324.876**	100,0	**223.355**	100,0	**670.095**	100,0
SARRERAK GUZTIRA (2) / TOTAL INGRESOS (2)	678.107		1.877.894		1.365.563		3.921.565	
% (1) / (2)	18,0		17,3		16,4		17,1	
% (1) / EAE-ko 1. eta 2. kapituluen batura % (1) / Suma Capítulos 1 y 2 de la C.A. de Euskadi	18,2		48,5		33,3		100,0	

KOADROA / CUADRO V.4

Ondasun Higiezinen gaineko Zerga, Trakzio Mekanikoko Ibilgailuen gainekoa eta Jarduera Ekonomikoen gainekoa dira derrigorrez ezarri beharreko hiru tokiko zergak. Hiru zerga horiek tokiko zergek bildutakoaren % 80,2 jaso zuten.

Ondasun Higiezinen gaineko Zergaren pisua % 47,5ekoa izan zen EAEn. Gipuzkoan, % 52,1 izan zen; Araban, % 47,2koa, eta Bizkaian, berriz, % 44,4koa.

Trakzio Mekanikoko Ibilgailuen gaineko Zergak zerga guztien % 18,7 bildu zuen EAEn; zehazki, % 15,0 Araban; % 18,9 Bizkaian eta % 20,4, Gipuzkoan.

Hiri-lurren Balio Igoeraren gaineko Zergaren partaidetza, tokiko zergetan guztira bildutako zenbateko osoarekin alderatuta, % 7,6koa izan zen, udalerri guztiei dagokienez. Ehuneko hori, Araban, % 13,2tik gorakoa izan zen, eta Bizkaian eta Gipuzkoan, berriz, % 6,0koa eta % 6,7koa, hurrenez hurren.

2010eko ekitaldian, Jarduera Ekonomikoen gaineko Zergaren pisua % 14,1 izan da. Bizkaiko udalerriak nabarmentzen dira, % 17,1rekin, eta haien atzetik, Arabakoak, % 13,2era iritsi baitziren, eta azkenik, Gipuzkoak, % 10,3kin.

Los tres impuestos de implantación obligatoria, es decir, los Impuestos sobre Bienes Inmuebles, sobre Vehículos de Tracción Mecánica y sobre Actividades Económicas, significaron el 80,2% de la recaudación por tributos locales.

El Impuesto sobre Bienes Inmuebles representó el 47,5%. En Gipuzkoa el 52,1%, en Álava el 47,2% y en Bizkaia el 44,4%.

El Impuesto sobre Vehículos de Tracción Mecánica supuso un peso específico para el conjunto del País Vasco del 18,7%, en Álava del 15,0%, situándose en Bizkaia en el 18,9% y en Gipuzkoa en el 20,4%.

La participación del Impuesto sobre el Incremento del Valor de los Terrenos de Naturaleza Urbana con relación a la recaudación total por tributos locales fue del 7,6% para el conjunto de los Municipios. En Álava se situó por encima con un 13,2% y en Bizkaia y Gipuzkoa fue de un 6,0% y un 6,7% respectivamente.

En el ejercicio 2010 la importancia del Impuesto sobre Actividades Económicas se sitúa en un 14,1%. Destacaron los Municipios de Bizkaia con un 17,1%, seguidos por los de Álava que se situaron en un 13,2% y por último los de Gipuzkoa con un 10,3%.

Eraikuntza, Instalazio eta Obren gaineko Zergak pisu espezifikoak jaisten jarraitzen du eta %12,2 izan zen.

El peso específico del Impuesto sobre Construcción, Instalaciones y Obras sigue disminuyendo y se sitúa en el 12,2%.

ZERGEN BILKETA EAE-KO UDALERRIETAN BANAKETA, ZERGAKA ETA LURRALDE HISTORIKOKA, 2010. URTEAN

RECAUDACIÓN DE TRIBUTOS DE LOS MUNICIPIOS DE LA C.A. DE EUSKADI. REPARTO POR TRIBUTOS Y TERRITORIOS HISTÓRICOS EN 2010

%

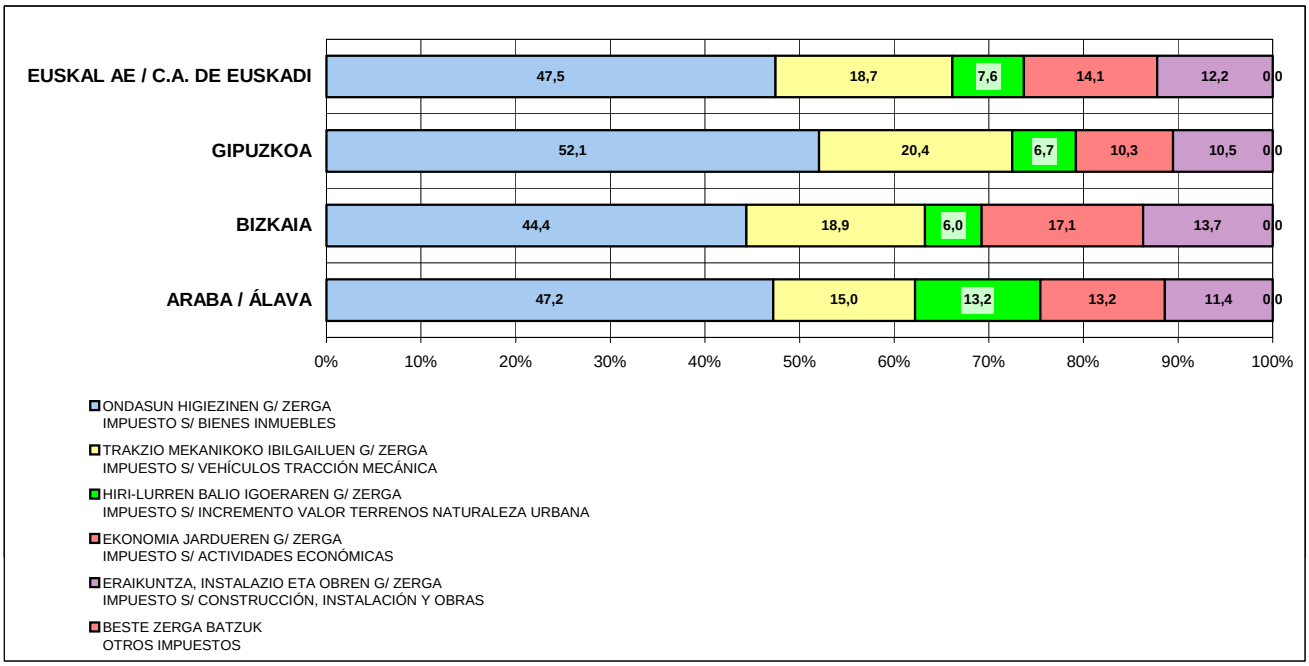

GRAFIKOA / GRÁFICO V.5

3.a.2. Beste diru-sarrera batzuk

Tasa eta beste diru-sarrera batzuei buruz, 3. kapituluan, honako hauek dira kontzeptu garrantzitsuenak: zabor-bilketa, salmentak eta ur-horniketa. 3. kapituluaren pisuak igo egiten du eta % 19,8 izan zen. Lurraldez lurralde, Araban, % 24,5; Bizkaian, % 18,6, eta Gipuzkoan, % 19,0.

Euskal Autonomia Erkidegoan, 4. kapitulua (transferentzia arruntak) 1,5 puntu gehitu zen 2009. urtearen aldean, eta diru-sarreren % 38,9 izan zen. Araban (-1,2) eta Bizkaian (-0,7) jaitsi egin zen, % 31,5 eta % 42,7raino hurrenez hurren. Hala ere, Gipuzkoan 6,2 puntu gora egin zuen, hau da, % 37,3 izan zen. Ondare-sarreren, hots, 5. kapituluaren portzentajea sarrera guztien % 1,9 izan zen, Araban % 4,1, Bizkaian % 1,5 eta Gipuzkoan % 1,2.

3.a.2. Otros ingresos

Dentro del capítulo 3, tasas y otros ingresos, los conceptos más importantes son Ventas, Recogida de Basuras y Suministro de Agua. Aumenta la importancia relativa del capítulo 3 en el conjunto del País Vasco situándose en el 19,8% del total de ingresos. En cuanto a los Territorios Históricos, señalar que en Álava se situó en un 24,5%, en Bizkaia el 18,6% y en Gipuzkoa el 19,0%.

El peso del capítulo 4, transferencias corrientes, en el ámbito de la Comunidad Autónoma del País Vasco sube 1,5 puntos respecto a 2009 y representó un 38,9% de los ingresos. Baja en Álava (-1,2) y Bizkaia (-0,7) situandose en un 31,5% y 42,7% respectivamente mientras que en Gipuzkoa con un aumento de 6,2 puntos alcanza un 37,3%. El porcentaje del capítulo 5, ingresos patrimoniales, respecto al total fue del 1,9%, siendo el de Álava un 4,1% el de Bizkaia un 1,5% y el de Gipuzkoa un 1,2%.

6. kapituluak (inbertsio errealen besterentzea) aurreko urtean baino pisu handiagoa izan zuen, eta diru-sarreren % 4,2 bildu zuen. Lurralde historikoen artean, Gipuzkoan dugu ehunekorik altuena (% 7,7), eta Araban, baxuena (% 1,9). Bizkaian, berriz, ehunekoa, % 2,5era iristen da.

El peso del capítulo 6, enajenación de inversiones reales, subió respecto al año anterior y supuso un 4,2% del total de ingresos. Por Territorios Históricos el porcentaje más alto lo encontramos en Gipuzkoa con un 7,7%, y el más bajo en Álava, 1,9% mientras que el de Bizkaia se sitúa en el 2,5%.

EAEko UDALERRIEN DIRU-SARRERAK LURRALDE HISTORIKOKA ETA KAPITULUKA, 2010. URTEAN

INGRESOS DE LOS MUNICIPIOS DE LA C.A. DE EUSKADI 2010 POR TERRITORIOS HISTÓRICOS Y CAPÍTULOS

000€

KAPITULUAK CAPÍTULOS	**ARABA** / ÁLAVA		**BIZKAIA**		**GIPUZKOA**		**EAE /** CAE	
	SARRERAK INGRESOS	**LH %** % T.H.	**SARRERAK** INGRESOS	**LH %** % T.H.	**SARRERAK** INGRESOS	**LH %** % T.H.	**SARRERAK** INGRESOS	**EAE %** % CAE
1. kapitulua. Zuzenako Zergak Capítulo 1. Impuestos directos	107.977	15,9	280.440	14,9	199.852	14,6	588.269	15,0
2. kapitulua. Zeharkako zergak Capítulo 2. Impuestos indirectos	13.887	2,0	44.436	2,4	23.502	1,7	81.825	2,1
3. kapitulua. Tasak eta beste diru-sarrera batzuk Capítulo 3. Tasas y otros ingresos	165.926	24,5	349.958	18,6	260.134	19,0	776.018	19,8
4. kapitulua. Transferentzia arruntak Capítulo 4. Transferencias corrientes	213.471	31,5	802.152	42,7	509.699	37,3	1.525.322	38,9
5. kapitulua. Ondarezko diru-sarrerak Capítulo 5. Ingresos patrimoniales	28.024	4,1	28.296	1,5	16.827	1,2	73.148	1,9
6. kapitulua. Inbertsio errealen besterentzea Capítulo 6. Enajenación inversiones reales	12.937	1,9	47.494	2,5	104.961	7,7	165.392	4,2
7. kapitulua. Kapital-transferentziak Capítulo 7. Transferencias de capital	90.752	13,4	236.585	12,6	147.107	10,8	474.444	12,1
8. kapitulua. Finantza-aktiboen aldaketa Capítulo 8. Variación activos financieros	1.697	0,3	1.307	0,1	40.547	3,0	43.552	1,1
9. kapitulua. Finantza-pasiboen aldaketa Capítulo 9. Variación pasivos financieros	43.436	6,4	87.226	4,6	62.933	4,6	193.595	4,9
SARRERAK GUZTIRA / TOTAL INGRESOS	**678.107**	100,0	**1.877.894**	100,0	**1.365.563**	100,0	**3.921.565**	100,0

KOADROA / CUADRO V.5

Kapital-transferentziak biltzen dira 7. kapituluan, eta kontzepturik garrantzitsuena Euskal Autonomoa Erkidegotik jasotako transferentziek osatzen dute. 2010ean, diru-sarrera guztien % 14,4 bildu zen 7. kapituluan. Lurralde historikoei dagokienez, Arabak, % 13,4, Bizkaiak % 12,6 lortu zuen eta Gipuzkoak.

El concepto más importante del capítulo 7, transferencias de capital, es el de transferencias recibidas de la Comunidad Autónoma del País Vasco. En 2010 el capítulo 7 supuso un 12,1% del total de ingresos. En cuanto a los Territorios Históricos, Álava un 13,4%, Bizkaia alcanzó el 12,6%,y Gipuzkoa el 10,8%.

8. kapitulua finantza-aktiboei buruzkoa da, eta haren diru-sarrerek EAE osoan duten partaidetza % 1,1ekoa izan da. Gipuzkoa da portzentaje hori gainditzen duen lurralde bakarra (% 3).

Los ingresos procedentes del capítulo 8, variación de activos financieros, presentan un nivel de participación del 1,1% para el conjunto del País Vasco. Gipuzkoa es el único territorio que supera este porcentaje con un 3%.

9. kapituluak diru-sarreren zenbateko guztian duen pisua 2,1 puntu jaitsi da 2009koarekin alderatuta eta % 4,9koa izan da. Araba da partaidetza handiena duen lurraldea (% 6,4), eta Araba Bizkaian partaidetza, berriz, % 4,6koa da.

La importancia relativa del capítulo 9 en el conjunto de ingresos ha descendido 2,1 puntos respecto al 2009 y se sitúa en un 4,9%. Álava es el Territorio con mayor participación 6,4%,mientras que en Bizkaia y Gipuzkoa es de un 4,6%.

3.b. Gastuak

V.6 koadroan, 40.000 biztanletik gorako udalerrien gastuak azaltzen dira. IV.3 eranskinetik hartu dira datuak. 40.000 biztanletik gorako udalerri hauei EAE osoko gastuen % 55,1 dagokie. Bestalde, EAEko hiru hiriburuek (Gasteiz, Bilbo eta Donostia) zenbateko guztiaren % 40,6 gastatu zuten. Lurralde historikoei dagokienez, nabarmentzekoa da Arabako hiriburuaren, hots, Gasteizen gastua, lurralde horretan egindakoaren % 72,9koa izan zela.

3.b. Gastos

En el Cuadro V.6 se recogen los gastos de los Municipios de más de 40.000 habitantes, extraído del Anexo IV.3. Estos Municipios supusieron el 55,1% del total gastos del conjunto de la Comunidad Autónoma. Por otra parte, el gasto de las tres capitales vascas (Vitoria-Gasteiz, Bilbao y Donostia-San Sebastián) alcanza el 40,6% del total. Por Territorios Históricos, cabe señalar que en Álava, la capital, Vitoria-Gasteiz, representó el 72,9% del total de gastos.

EAE-KO 40.000 BIZTANLETIK GORAKO UDALERRIETAN LIKIDATUTAKO GASTUAK, 2010. URTEAN

GASTOS LIQUIDADOS EN MUNICIPIOS DE LA C.A. DE EUSKADI EN 2010
MUNICIPIOS CON MÁS DE 40.000 HABITANTES

000€

UDALERRIAK / MUNICIPIOS	**2010eKO BIZTANLERIA** POBLACIÓN 2010	**GASTUAK** / GASTOS		
		ZENBATEKOA IMPORTE	**LH %** % T.H.	**EAE %** % CAE
BILBAO	351.965	638.315	33,4	16,4
VITORIA-GASTEIZ	238.128	466.119	72,9	12,0
DONOSTIA-SAN SEBASTIÁN	182.026	471.907	35,4	12,1
GUZTIRA > 100.000 BIZTANLE TOTAL > 100.000 HABITANTES	**772.119**	**1.576.341**		**40,6**
BARAKALDO	99.626	137.672	7,2	3,5
GETXO	79.982	122.525	6,4	3,2
IRÚN	59.960	86.950	6,5	2,2
POTUGALETE	47.603	70.622	3,7	1,8
SANTURTZI	46.891	76.814	4,0	2,0
BASAURI	42.205	70.823	3,7	1,8
TOTAL 40.000-100.000 HABITANTES	**376.267**	565.405		**14,6**
TOTAL > 40.000 HABITANTES	**1.148.386**	**2.141.746**		**55,1**

KOADROA / CUADRO V.6

EAE-KO UDALERRIEN GASTUAK KAPITULUKA ETA URTEKA, 2005-2010

GASTOS DE LOS MUNICIPIOS DE LA C.A. DE EUSKADI 2005-2010 POR CAPÍTULOS Y AÑOS

000€

URTEAK AÑOS	**KAPITULUAK** / CAPÍTULOS								**GUZTIRA** TOTAL
	1.	**2.**	**3.**	**4.**	**6.**	**7.**	**8.**	**9.**	
2005	832.058	1.061.685	16.418	195.829	729.997	22.855	67.177	95.257	3.021.276
2006	885.995	1.181.704	19.920	205.046	815.834	24.495	46.401	91.850	3.271.246
2007	951.177	1.296.629	27.997	216.638	870.240	35.719	71.110	100.114	3.569.625
2008	1.016.065	1.399.472	32.537	256.741	859.926	27.464	26.478	99.872	3.718.556
2009	1.079.640	1.383.513	21.486	286.153	1.265.051	29.560	15.658	119.209	4.200.272
2010	1.090.288	1.373.320	16.680	250.714	1.001.304	37.899	17.457	96.795	3.884.458
% 06/05	6,48	11,30	21,33	4,71	11,76	7,18	-30,93	-3,58	8,27
% 07/06	7,36	9,73	40,55	5,65	6,67	45,82	53,25	9,00	9,12
% 08/07	6,82	7,93	16,22	18,51	-1,19	-23,11	-62,77	-0,24	4,17
% 09/08	6,26	-1,14	-33,96	11,46	47,11	7,63	-40,86	19,36	12,95
% 10/09	0,99	-0,74	-22,37	-12,38	-20,85	28,21	11,49	-18,80	-7,52

KOADROA / CUADRO V.7

EAEko udalerriek gastuen kapituluetan urtetik urtera izandako bilakaera (2005 eta 2010 bitartean) V.7 koadroan adierazten da. 2009an % 12,9 igo ondoren, 2010. urtean % -7,5 jaitsi dira gastuak.

3. kapituluan (finantza-gastuak) izan zen jaitsiera handiena, % -22,4; eta horren atzetik, 6. kapituluan (inbertsio errealak) % -20,8, 9. kapituluan (finantza-pasiboak) % -18,8, 4. kapituluan (transferentzia arruntak) % -12,4; hala ere, 2. Kapitulua % -0,7 baino ez zen jaitsi.

Gainerako kapituluek gorako bilakaera izan dute, eta 7. (kapital transferentziak) %28,2 eta 8. kapituluak (finantza-aktiboak) %11,5 nabarmentzen dira. 1. kapituluak (pertsonaleko gastuak) %1a hasi dira.

V.8 koadroan, 2010ean likidatutako gastuak ageri dira kapitulu eta lurralde historikoka banatuak, baita EAEkoak ere. Gastuen banaketa kapituluka irudikatzen du V.6 grafikoak.

La evolución interanual, entre los ejercicios 2005 y 2010, de los gastos por capítulos de los Municipios del País Vasco se presenta en el Cuadro V.7. El año 2010, después del incremento de 2009 de un 12,9%, bajan los gastos en un -7,5%.

El mayor descenso se produce en el capítulo 3 (gastos financieros) con un -22,4%, seguido del capítulo 6 (inversiones reales) con un -20,8%, el capítulo 9 (pasivos financieros) -18,8%, el capítulo 4 (transferencias corrientes) -12,4% mientras que el capítulo 2 desciende ligeramente en un -0,7%.

El resto de los capítulos evoluciona al alta destacando los capítulos 7 (transferencias de capital) 28,2% y 8 (activos financieros) 11,5%. El capítulo 1 (gastos de personal) crece en un 1%.

En el Cuadro V.8 se recogen los gastos liquidados en el año 2010, desglosados por capítulos y Territorios Históricos, así como para el conjunto de la Comunidad Autónoma. En el Gráfico V.6 se proporciona el desglose de gastos por capítulos.

EAE-KO UDALERRIEN GASTUAK LURRALDE HISTORIKOKA ETA KAPITULUKA, 2010. URTEAN

GASTOS DE LOS MUNICIPIOS DE LA C.A. DE EUSKADI EN 2010 POR TERRITORIOS HISTÓRICOS Y CAPÍTULOS

000€

KAPITULUAK / CAPITULOS	**ARABA** / ÁLAVA		**BIZKAIA**		**GIPUZKOA**		**EAE** / CAE	
	GASTUAK GASTOS	**LH %** % T.H.	**GASTUAK** GASTOS	**LH %** % T.H.	**GASTUAK** GASTOS	**LH %** % T.H.	**GASTUAK** GASTOS	**EAE %** % CAE
1. kapitulua. Langile-gastuak Capítulo 1. Gastos de personal	198.007	30,9	544.057	28,5	348.224	26,1	1.090.288	28,1
2. kapitulua. Ondasun eta zerbitzuen erosketa Capítulo 2. Compra bienes y servicios	238.489	37,3	686.456	35,9	448.376	33,6	1.373.320	35,4
3. kapitulua. Interesak Capítulo 3. Intereses	4.420	0,7	2.731	0,1	9.530	0,7	16.680	0,4
4. kapitulua. Transferentzia arruntak Capítulo 4. Transferencias corrientes	34.018	5,3	118.476	6,2	98.220	7,4	250.714	6,5
6. kapitulua. Inbertsio errealak Capítulo 6. Inversiones reales	141.359	22,1	502.509	26,3	357.436	26,8	1.001.304	25,8
7. kapitulua. Kapital-transferentzia Capítulo 7. Transferencias de capital	9.903	1,5	19.359	1,0	8.636	0,6	37.899	1,0
8. kapitulua. Finantza-aktiboen aldaketa Capítulo 8. Variación activos financieros	391	0,1	11.529	0,6	5.537	0,4	17.457	0,4
9. kapitulua. Finantza-pasiboen aldaketa Capítulo 9. Variación pasivos financieros	13.228	2,1	26.688	1,4	56.879	4,3	96.795	2,5
GASTUAK GUZTIRA / TOTAL GASTOS	**639.816**	100,0	**1.911.805**	100,0	**1.332.837**	100,0	**3.884.458**	100,0

KOADROA / CUADRO V.8

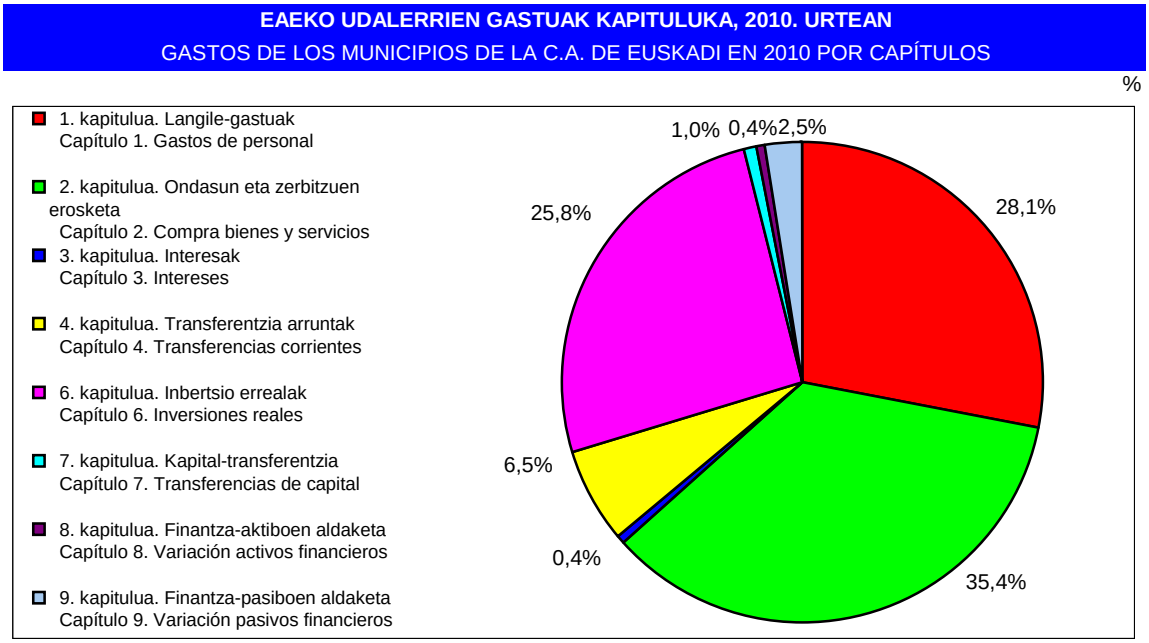

GRAFIKOA / GRÁFICO V.6

Euskal Autonomia Erkidegoan 2. kapitulua da (ondasunen eta zerbitzuen erosketa) gastuen artean garrantzi erlatibo handiena duena: % 35,4, alegia, 1.373,3 milioi euro. Araban (% 37,3) eta Bizkaian (% 35,9) altuagoa da Gipuzkoan baino (% 33,6).

Para el conjunto de la Comunidad Autónoma el capítulo 2 (compra de bienes y servicios) es el de mayor importancia relativa en el conjunto de gastos: un 35,4%, 1.373,3 millones de euros, siendo más alta en Álava y Bizkaia 37,3 y 35,9% que en Gipuzkoa 33,6%.

1. kapitulua dator ondoren (pertsonal gastuak): 1.090,3 milioi euro biltzen ditu, hau da, gastuen % 28,1, iazkoa baino altuagoa % 25,7. Araba gorantz nabarmendu da (% 30,9), bai eta Bizkaia ere (% 28,5); Gipuzkoa, berriz, azpitik geratu da (% 26,1).

Le sigue el capítulo 1 (gastos de personal), 1.090,3 millones de euros, que representó un 28,1%, superior al porcentaje del año anterior 25,7%, del total de gastos destacando al alza Araba con un 30,9% y Bizkaia con un 28,5%, situándose por debajo Gipuzkoa con un 26,1%.

6. kapituluak (inbertsio errealak) gastu guztien % 25,8 hartzen du (2009an % 30,1). Batez bestekoaren azpitik daukagu Arabak (% 22,1); Gipuzkoak (% 26,8) eta Bizkaiak (% 26,3), berriz, EAEko batez bestekoa gainditzen dute.

La participación en los gastos totales del capítulo 6 (inversiones reales) es de un 25,8% (en 2009 un 30,1%).Por debajo de la media tenemos a Álava 22,1%, mientras que Gipuzkoa con un 26,8% y Bizkaia con un 26,3% superan la media de la CAPV.

4. kapitulura (transferentzia arruntak) % 5,3 bideratu zuen Arabak, % 6,2, Bizkaiak, eta, % 7,4, Gipuzkoak; Euskal Autonomia Erkidego osorako, berriz, % 6,5koa izan zen 4. kapituluaren pisua.

En el capítulo 4 (transferencias corrientes) el porcentaje de Álava fue de un 5,3%, el de Bizkaia de un 6,2% y el de Gipuzkoa de un 7,4%, siendo para el conjunto de la Comunidad Autónoma del País Vasco de un 6,5%.

9. kapituluak (finantza-pasiboen aldakuntza) gastuen % 2,5 biltzen du. Lurraldeka, Bizkaian du garrantzi erlatibo txikiena (%

El peso del capítulo 9 (variación de pasivos financieros) es de un 2,5%. Por Territorios, Bizkaia es donde menor importancia relativa

1,4), eta Gipuzkoan, handiena (% 4,3).

8. kapitulura (finantza-aktiboen aldakuntza) baliabide gutxi bideratu ziren; baliabide guztien % 0,4, hain zuzen ere. 7. kapituluari dagokionez (kapital-transferentziak), azpimarratzekoa da Gipuzkuan izan duela ehunekorik txikiena (% 0,6). Bizkaian eta Araban, berriz, % 1,0 eta % 1,5 bideratu da, hurrenez hurren, kapitulu horretara.

3.c. Zorpetzea

Zorrak aztertzeko "zor bizia" kontuan hartu behar da; hau da, urte bakoitzeko abenduaren 31n kitatu beharreko zorra.

tiene este capítulo con un 1,4% y Gipuzkoa donde mayor, 4,3%.

Al capítulo 8 (variación de activos financieros) se destinaron pocos recursos con un porcentaje que sólo alcanzó un 0,4%. En el capítulo 7 (transferencias de capital) cabe señalar que su participación en Gipuzkoa fue la más baja 0,6%, siendo la de Bizkaia y Álava de 1,0% y 1,5%, respectivamente.

3.c. Endeudamiento

Para analizar el endeudamiento se tiene en cuenta el concepto de "Deuda Viva", entendiendo como tal la deuda pendiente de amortizar a 31 de diciembre de cada año.

EAE-KO UDALERRIEN ZORRAK KAPITULUKA ETA URTEKA, 2005-2010

ENDEUDAMIENTO DE LOS MUNICIPIOS DE LA C.A. DE EUSKADI 2005-2010 POR TERRITORIOS HISTÓRICOS Y AÑOS

000€

URTEAK AÑOS	ARABA ÁLAVA	BIZKAIA	GIPUZKOA	EAE CAE
2005	66.644	222.414	328.021	617.080
2006	82.578	216.537	344.458	643.572
2007	88.081	196.959	363.701	648.741
2008	92.159	200.151	432.666	724.976
2009	132.104	211.976	421.535	765.616
2010	162.805	237.372	451.849	852.026
% 06/05	23,91	-2,64	5,01	4,29
% 07/06	6,66	-9,04	5,59	0,80
% 08/07	4,63	1,62	18,96	11,75
% 09/08	43,34	5,91	-2,57	5,61
% 10/09	23,24	11,98	7,19	11,29

KOADROA / CUADRO V.9

Euskal Autonomia Erkidegoko udalerriak oro har hartuta, zor biziak gora egin du 2010ean: % 22,7 igo da, hain zuzen ere. Lurralde historikoka, Arabako igoera nabarmendu da %23,2koa. Bizkaian eta Gipuzkoan %12 eta %7,2 igo da hurrenez hurren.

Gipuzkoako zorra EAEko zenbateko guztiaren % 53 zen; Bizkaikoa, % 27,9, eta Arabakoa, % 19,1.

Zor biziak 2010eko ekitaldian izandako gorabeherak eta aipatu zorrak ekarritako karga V.10 eta V.11 koadroan adierazten

La deuda viva de los Municipios de la Comunidad Autónoma del País Vasco en su conjunto, se ha incrementado en 2010 un 11,3%. Por Territorios Históricos, destacan el aumento del 23,2% en Álava. En Bizkaia y en Gipuzkoa aumenta la deuda un 12% y un 7,2% respectivamente.

La deuda de Gipuzkoa supone un 53% del total de la Comunidad Autónoma del País Vasco, la de Bizkaia un 27,9% y la de Álava el 19,1%.

Los datos referentes a los movimientos de la deuda viva a lo largo del ejercicio 2010, así como la carga que dicha deuda conlleva, se

dira.

Aipatzekoak dira hiru lurralde historikoen arteko ezberdintasun nabarmenak. Bizkaian, zor bizia, biztanleko, 206 eurokoa izan da. Araban eta Gipuzkoan, berriz, biztanleko zor bizia 511 eta 643 eurokoa zen, hurrenez hurren

muestran en los Cuadros V.10 y V.11.

Destacan las grandes diferencias existentes entre los tres Territorios Históricos. La deuda viva por habitante en Bizkaia es de 206 euros/habitante mientras que en Álava y Gipuzkoa es de 511 euros/habitante y 643 euros/habitante respectivamente.

2010EKO AURREKONTU LIKIDATUA. EAE-KO UDALERRIEN ZORRAK
PRESUPUESTO LIQUIDADO 2010. ENDEUDAMIENTO DE LOS MUNICIPIOS DE LA C.A. DE EUSKADI

000€

LH TT.HH.	BIZTANLERIA POBLACIÓN 2010	ZORRA 2009.12.31N DEUDA AL 31.12.2009	ZOR BERRIA 2010KO EKITALDIAN DEUDA NUEVA 2010	AMORTIZAZIOAK AMORTIZACIONES 2010	INTERESAK INTERESES 2010	ZORRA 2010.12.31N DEUDA AL 31.12.10
ARABA / ÁLAVA	318.730	132.569	42.761	12.525	2.946	162.805
BIZKAIA	1.152.406	198.097	64.931	25.655	2.420	237.372
GIPUZKOA	702.897	431.802	59.330	39.283	8.833	451.849
EAE / CAE	2.174.033	762.468	167.022	77.463	14.199	852.026

KOADROA / CUADRO V.10

ZOR BIZIA ETA INTERESEN ORDAINKETA, BIZTANLEKO.
EAE-KO UDALERRIEN ZORPETZEA, 2010EAN
DEUDA VIVA Y PAGO DE INTERESES POR HABITANTE.
ENDEUDAMIENTO DE LOS MUNICIPIOS DE LA C.A. DE EUSKADI EN 2010

000€

LH TT.HH.	2010eKO BIZTANLERIA POBLACIÓN 2010	ZORRA 2010/12/31N DEUDA AL 31/12/2010			2010eKO INTERESAK INTERESES 2010		
		ZORRA DEUDA	EAE % % CAE	ZORRA/BIZTAN. DEUDA/HAB.	INTERESAK INTERESES	EAE % % CAE	INTER./BIZTAN. INTER./HAB.
ARABA / ÁLAVA	318.730	162.805	19,1	0,511	2.946	20,7	0,0092
BIZKAIA	1.152.406	237.372	27,9	0,206	2.420	17,0	0,0021
GIPUZKOA	702.897	451.849	53,0	0,643	8.833	62,2	0,0126
EAE / CAE	2.174.033	852.026	100,0	0,392	14.199	100,0	0,0065

KOADROA / CUADRO V.11

EAE-KO UDALERRIEK 2010EAN BIZTANLEKO ZUTEN ZOR BIZIA, LURRALDE HISTORIKOKA
DEUDA VIVA POR HABITANTE DE LOS MUNICIPIOS DE LA C.A. DE EUSKADI EN 2010 POR TERRITORIOS HISTÓRICOS

€

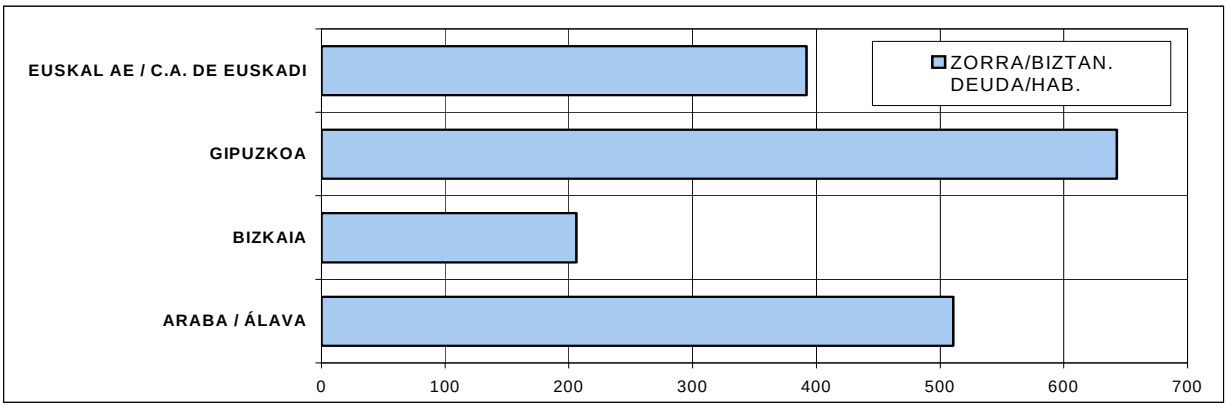

GRAFIKOA / GRÁFICO V.7

V.12 koadroan, 40.000 biztanletik gorako udalerrien zerga biziaren banaketa ikus daiteke. Horiei EAEko udalerri guztietako zor biziaren % 54,2 dagokie. Bestalde, EAEko hiru hiriburuei zor bizi guztiaren % 36,9 dagokie.

Halaber, zor biziaren kopurua ez zen berdina hiru euskal hiriburuetan: Gasteizek biztanleko 571, Bilbok 4 eta Donostiak 971.

Bestalde, 2010eko zor biziafinantza-erakunde pribatuekin (V.13 koadroa).

La distribución de la deuda viva de los Municipios de más de 40.000 habitantes aparece en el Cuadro V.12 Éstos abarcaron el 54,2% de la deuda viva de los Municipios del País Vasco. Por otra parte, la deuda de las tres capitales vascas comprende el 36,9% de la deuda total.

También, se aprecian niveles dispares en la deuda viva por habitante de las tres capitales: Vitoria-Gasteiz con 571, Bilbao con 4 y Donostia-San Sebastián con 971 euros/habitante.

Por otra parte, la deuda viva existente en 2010 con las entidades financieras privadas, Cuadro V.13.

EAE-KO UDALERRIEN ZORRAK ETA INTERES-ORDAINKETAK 2010EAN. 40.000 BIZTANLETIK GORAKO UDALAK

ENDEUDAMIENTO Y PAGO DE INTERESES EN MUNICIPIOS DE LA C.A. DE EUSKADI EN 2010. AYUNTAMIENTOS CON MÁS DE 40.000 HABITANTES

000€

UDALERRIAK / MUNICIPIOS	**2010eKO BIZTANLERIA** POBLACIÓN 2010	**ZORRA 2010/12/31N** DEUDA AL 31/12/2010				**2010eKO INTERESAK** INTERESES 2010			
		ZENBATEKOA IMPORTE	**LH %** % T.H.	**EAE %** % CAE	**ZORRA/BIZTAN.** DEUDA/HAB.	**ZENBATEKOA** IMPORTE	**LH %** % T.H.	**EAE %** % CAE	**INTER./BIZTAN.** INTER./HAB.
BILBAO	351.965	1.315	0,6%	0,2%	0,004	27	1,1%	0,2%	0,000
VITORIA-GASTEIZ	238.128	136.085	83,6%	16,0%	0,571	2.385	80,9%	16,8%	0,010
DONOSTIA-SAN SEBASTIÁN	182.026	176.767	39,1%	20,7%	0,971	3.167	35,9%	22,3%	0,017
GUZTIRA > 100.000 BIZTANLE TOTAL > 100.000 HABITANTES	**772.119**	**314.167**		36,9%	**0,407**	**5.579**		**39,3%**	**0,007**
BARAKALDO	99.626	28.331	11,9%	3,3%	0,284	248	10,3%	1,7%	0,002
GETXO	79.982	36.194	15,2%	4,2%	0,453	204	8,4%	1,4%	0,003
IRÚN	59.960	51.037	11,3%	6,0%	0,851	1.503	17,0%	10,6%	0,025
PORTUGALETE	47.603	12.372	5,2%	1,5%	0,260	11	0,5%	0,1%	0,000
SANTURTZI	46.891	12.120	5,1%	1,4%	0,258	71	2,9%	0,5%	0,002
BASAURI	42.205	7.308	3,1%	0,9%	0,173	31	1,3%	0,2%	0,001
GUZTIRA 40.000-100.000 BIZTANLE TOTAL 40.000-100.000 HABITANTES	**376.267**	**147.361**		17,3%	**0,392**	**2.069**		**0,1**	**0,005**
GUZTIRA > 40.000 BIZTANLE TOTAL > 40.000 HABITANTES	**1.148.386**	**461.529**		**54,2%**	**0,402**	**7.648**		**0,5**	**0,007**

KOADROA / CUADRO V.12

En el cuadro V 12 del Informe Anual Integrado 2010, se incluyeron únicamente los datos de la deuda de estos Ayuntamientos sin incluir la de sus entidades dependientes. La deuda de la totalidad de entidades se recogían en el Anexo IV.4.PV.

EAE-KO UDALERRIEN BIZTANLEKO ZOR BIZIA 2010EAN. 40.000 BIZTANLETIK GORAKO UDALERRIAK

DEUDA VIVA POR HABITANTE DE LOS MUNICIPIOS DE LA C.A. DE EUSKADI EN 2010. MUNICIPIOS CON MÁS DE 40.000 HABITANTES

€

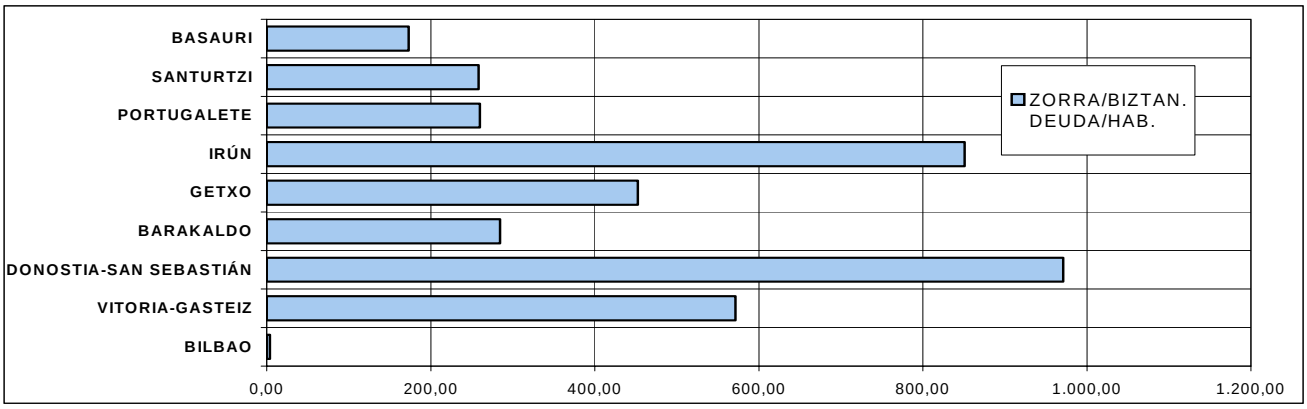

GRAFIKOA / GRÁFICO V.8

EAE-KO UDALERRIEN ZORRAK 2010EAN, FINANTZA-ERAKUNDEKA ETA LURRALDE HISTORIKOKA ENDEUDAMIENTO DE LOS MUNICIPIOS DE LA C.A. DE EUSKADI EN 2010 POR ENTIDADES FINANCIERAS Y TERRITORIOS HISTÓRICOS		
		000€
LH TT.HH.	**FINANTZA-ERAKUNDEAK** ENTIDADES FINANCIERAS	**ZORRA GUZTIRA** TOTAL DEUDA
ARABA / ÁLAVA	162.805	162.805
BIZKAIA	237.372	237.372
GIPUZKOA	451.849	451.849
EAE / CAE	852.026	852.026

KOADROA / CUADRO V.13

3.d. Baterakuntza osoa

Kudeaketa ekonomikoa aztertzen hastean esan bezala, ondoren udal-sektore publikoaren baterakuntzaren datuak ageri dira laburtuta; azpi-eremuetako erakundeak eta udalerriaz gaindiko erakundeak (mankomunitateak, partzuergoak) ere kontuan hartu dira.

3.d. Consolidación global

Como se anunciaba en el inicio del análisis de la gestión económica, a continuación se presentan los datos resumen de la consolidación global del Sector Público Municipal, incluidas las entidades de ámbito menor y las supramunicipales (Mancomunidades y Consorcios).

BATERAKUNTZA OSOA. EAE-KO UDALEN DIRU-SARRERA ETA GASTUEN BATERAKUNTZA
LURRALDE HISTORIKOKA ETA URTEKA, 2005-2010
CONSOLIDADO GLOBAL. INGRESOS Y GASTOS CONSOLIDADOS MUNICIPALES
DE LA C.A. DE EUSKADI 2005-2010 POR TERRITORIOS HISTÓRICOS Y AÑOS

000€

URTEAK AÑOS	**SARRERAK** / INGRESOS				**GASTUAK** / GASTOS			
	ARABA ÁLAVA	BIZKAIA	**GIPUZKOA**	**EAE** CAE	**ARABA** ÁLAVA	**BIZKAIA**	**GIPUZKOA**	**EAE** CAE
2005	544.271	1.711.795	1.199.216	3.455.281	482.695	1.655.443	1.168.955	3.307.093
2006	669.523	1.942.532	1.225.121	3.837.176	571.081	1.759.124	1.239.092	3.569.297
2007	620.775	2.138.136	1.352.914	4.111.824	588.362	1.965.043	1.334.016	3.887.421
2008	712.304	2.156.968	1.410.219	4.279.490	665.360	2.031.998	1.372.259	4.069.617
2009	725.946	1.501.906	2.268.664	4.496.515	694.468	1.513.121	2.280.774	4.488.364
2010	695.200	1.564.031	2.016.527	4.275.758	651.955	1.523.754	2.034.644	4.210.353
% 06/05	23,01	13,48	2,16	11,05	18,31	6,26	6,00	7,93
% 07/06	-7,28	10,07	10,43	7,16	3,03	11,71	7,66	8,91
% 08/07	14,74	0,88	4,24	4,08	13,09	3,41	2,87	4,69
% 09/08	1,92	-30,37	60,87	5,07	4,37	-25,54	66,21	10,29
% 10/09	-4,24	4,14	-11,11	-4,91	-6,12	0,70	-10,79	-6,19

KOADROA / CUADRO V.14

* En los datos correspondientes a 2009 se han deducido los ingresos y gastos de una entidad municipal de la que no disponemos datos en 2010.

BATERAKUNTZA OSOA. EAE-KO UDALEN DIRU-SARRERA BATERATUAK, LURRALDE HISTORIKOKA ETA KAPITULUKA, 2010EKO EKITALDIAN
CONSOLIDADO GLOBAL. INGRESOS CONSOLIDADOS MUNICIPALES DE LA C.A. DE EUSKADI EN 2010 POR TERRITORIOS HISTÓRICOS Y CAPÍTULOS

000€

KAPITULUAK / CAPÍTULOS	**ARABA** / ÁLAVA		**BIZKAIA**		**GIPUZKOA**		**EAE** / CAE	
	SARRERAK INGRESOS	**LH %** % T.H.	**SARRERAK** INGRESOS	**LH %** % T.H.	**SARRERAK** INGRESOS	**LH %** % T.H.	**SARRERAK** INGRESOS	**EAE %** % CAE
1. kapitulua. Zuzeneko zergak Capítulo 1. Impuestos directos	107.977	15,5	280.440	13,9	199.852	12,8	588.269	13,8
2. kapitulua. Zeharkako zergak Capítulo 2. Impuestos indirectos	13.887	2,0	44.436	2,2	23.502	1,5	81.825	1,9
3. kapitulua. Tasak eta beste diru-sarrera batzuk Capítulo 3. Tasas y otros ingresos	171.550	24,7	437.488	21,7	395.081	25,3	1.004.119	23,5
4. kapitulua. Transferentzia arruntak Capítulo 4. Transferencias corrientes	223.659	32,2	838.145	41,6	532.569	34,1	1.594.373	37,3
5. kapitulua. Ondarezko diru-sarrerak Capítulo 5. Ingresos patrimoniales	28.477	4,1	28.523	1,4	18.025	1,2	75.025	1,8
6. kapitulua. Inbertsio errealen besterentzea Capítulo 6. Enajenación inversiones reales	12.941	1,9	47.495	2,4	105.668	6,8	166.105	3,9
7. kapitulua. Kapital-transferentziak Capítulo 7. Transferencias de capital	91.506	13,2	251.447	12,5	182.487	11,7	525.441	12,3
8. kapitulua. Finantza-aktiboen aldaketa Capítulo 8. Variación activos financieros	1.768	0,3	1.318	0,1	40.618	2,6	43.704	1,0
9. kapitulua. Finantza-pasiboen aldaketa Capítulo 9. Variación pasivos financieros	43.436	6,2	87.234	4,3	66.227	4,2	196.896	4,6
SARRERAK GUZTIRA / TOTAL INGRESOS	**695.200**	100,0	**2.016.527**	100,0	**1.564.031**	100,0	**4.275.758**	100,0

KOADROA / CUADRO V.15

BATERAKUNTZA OSOA. EAE-KO UDAL-GASTU BATERATUAK LURRALDE HISTORIKOKA ETA KAPITULUKA, 2010EKO EKITALDIAN
CONSOLIDADO GLOBAL. GASTOS CONSOLIDADOS MUNICIPALES DE LA C.A. DE EUSKADI EN 2010 POR TERRITORIOS HISTÓRICOS Y CAPÍTULOS

000€

KAPITULUAK / CAPÍTULOS	**ARABA** / ÁLAVA		**BIZKAIA**		**GIPUZKOA**		**EAE** / CAE	
	GASTUAK GASTOS	**LH %** % T.H.	**GASTUAK** GASTOS	**LH %** % T.H.	**GASTUAK** GASTOS	**LH %** % T.H.	**GASTUAK** GASTOS	**EAE %** % CAE
1. kapitulua. Langile-gastuak Capítulo 1. Gastos de personal	203.098	31,2	561.771	27,6	380.916	25,0	1.145.785	27,2
2. kapitulua. Ondasun eta zerbitzuen erosketa Capítulo 2. Compra de bienes y servicios	247.644	38,0	793.698	39,0	575.108	37,7	1.616.450	38,4
3. kapitulua. Interesak Capítulo 3. Intereses	4.424	0,7	2.825	0,1	11.377	0,7	18.626	0,4
4. kapitulua. Transferentzia arruntak Capítulo 4. Transferencias corrientes	30.278	4,6	99.201	4,9	57.918	3,8	187.397	4,5
6. kapitulua. Inbertsio errealak Capítulo 6. Inversiones reales	142.803	21,9	519.350	25,5	394.207	25,9	1.056.359	25,1
7. kapitulua. Kapital-transferentziak Capítulo 7. Transferencias de capital	9.985	1,5	19.268	0,9	28.262	1,9	57.516	1,4
8. kapitulua. Finantza-aktiboen aldaketa Capítulo 8. Variación activos financieros	479	0,1	11.544	0,6	8.768	0,6	20.791	0,5
9. kapitulua. Finantza-pasiboen aldaketa Capítulo 9. Variación pasivos financieros	13.244	2,0	26.988	1,3	67.198	4,4	107.429	2,6
GASTUAK GUZTIRA / TOTAL GASTOS	**651.955**	100,0	**2.034.644**	100,0	**1.523.754**	100,0	**4.210.353**	100,0

KOADROA / CUADRO V.16

ERANSKINAK

ANEXOS

I. ERANSKINA

Foru Aldundien jarduera arau emailea 2011. urtean

ANEXO I

Actividad normativa en las Haciendas Forales en 2011

ARABAKO FORU ARAUDIA	NORMATIVA FORAL DE ÁLAVA
ZERGEI BURUZKO FORU ARAU OROKORRA	**NORMA FORAL GENERAL TRIBUTARIA**
2011/18 FORU ARAUA, abenduaren 22koa, 2012. urterako zerga neurrei buruzkoa (ALHAO 153. zk., 2011ko abenduaren 30a)	NORMA FORAL 18/2011, de 22 de diciembre, de medidas tributarias para el año 2012 (BOTHA nº 153, de 30 de diciembre de 2011)
2/2011 ZERGA PREMIAZKO ARAUGINTZAKO DEKRETUA, irailaren 20ko Diputatuen Kontseiluarena, Arabako zerga araudiari egokitzen dizkiona otsailaren 18ko 2/2011 eta abuztuaren 19ko 9/2011 errege lege dekretuek, eta martxoaren 4ko 2/2011 eta maiatzaren 27ko 13/2011 legeek sartutako aldaketak. (ALHAO 114. zk., 2011ko irailaren 28a)	DECRETO NORMATIVO DE URGENCIA FISCAL 2/2011, del Consejo de Diputados de 20 de septiembre, que adapta a la normativa tributaria alavesa las modificaciones introducidas por los Reales Decretos-Ley 2/2011 y 9/2011, de 18 de febrero y 19 de agosto, y por las Leyes 2/2011 y 13/2011, de 4 de marzo y 27 de mayo. (BOTHA nº 114, de 28 de setiembre de 2011)
43/2011 FORU DEKRETUA, maiatzaren 31ko Diputatuen Kontseiluarena. Honen bidez, zergadunen kredituak eta zerga zorral konpentsatzeko kontu korronte sistema bat arautzen da, bai eta beste zergadun baten zerga zorra kitatzeko kredituen lagapena ere. (ALHAO 80. zk., 2011ko uztailaren 6a)	DECRETO FORAL 43/2011, del Consejo de Diputados de 31 de mayo, que regula un sistema de cuenta corriente para la compensación de créditos y deudas tributarias del obligado tributario, y la cesión de créditos para la cancelación de la deuda tributaria de otro obligado tributario. (BOTHA nº 80, de 6 de julio de 2011)
160/2011 FORU AGINDUA, Ogasun, Finantza eta Aurrekontu Saileko foru diputatuarena, martxoaren 8koa; honen bidez Arabako Foru Aldundiaren Zergadunen Errolda Bakarreko alta, aldaketa eta baja aitorpenen 036, 037 eta 009 ereduak onartu dira eta bi foru agindu aldatu dira, 41/2009 Foru Agindua, urtarrilaren 28koa, identifikazio fiskaleko zenbakia esleitzeko, aldatzeko eta baja emateko eskaera eredua eta egiaztagiria onartu dituena, eta 39/2010 Foru Agindua, otsailaren 3koa, zergapeko batzuek eredu jakin batzuk Internet bidez telematikoki aurkezteko baldintza orokorrak eta prozedura ezarri dituena. (ALHAO 33. zk., 2011ko martxoaren 18a)	ORDEN FORAL 160/2011, del Diputado de Hacienda, Finanzas y Presupuestos de 8 de marzo, por la que se aprueban los modelos 036, 037 y 009 de declaraciones censales de alta, modificación y baja en el Censo Único de Contribuyentes de la Diputación Foral de Álava y se modifican la Orden Foral 41/2009, de 28 de enero, de aprobación del modelo 006 de solicitud de asignación, modificación o baja del número de identificación fiscal y del documento acreditativo y la Orden Foral 39/2010, de 3 de febrero, por la que se establecen las condiciones generales y el procedimiento para la presentación telemática por Internet para determinados obligados y modelos. (BOTHA nº 33, de 18 de marzo de 2011)
6/2011 Foru Araua, otsailaren 21ekoa, Zerga Arau orokorraren 6/2005 Foru Araua, otsailaren 28koa, aldatzekoa. Arabako Biltzar Nagusiek, 2011ko otsailaren 21ean egindako Osoko Bilkuran ondoko Foru Araua onetsi dute: 6/2011 Foru Araua, otsailaren 21ekoa, Zerga Arau orokorraren 6/2005 Foru Araua, otsailaren 28koa, aldatzekoa. (ALHAO 23. zk., 2011ko otsailaren 23a)	Norma Foral 6/2011, de 21 de febrero, de modificación de la Norma Foral 6/2005, de 28 de febrero, General Tributaria. Las Juntas Generales de Álava, en su sesión plenaria celebrada el día 21 de febrero de 2011, ha aprobado la siguiente Norma Foral: Norma Foral 6/2011, de 21 de febrero, de modificación de la Norma Foral 6/2005, de 28 de febrero, General Tributaria. (BOTHA nº 33, de 23 de febrero de 2011)

3/2011 FORU DEKRETUA, Diputatuaren Kontseiluarena, urtarrilaren 25ekoa, Zergadunen Errolda eta horren inguruko betebeharrak arautu dituena. (ALHAO 17. zk., 2011ko otsailaren 9a)	DECRETO FORAL 3/2011, del Consejo de Diputados de 25 de enero, que regula el Censo de los Contribuyentes y obligaciones censales. (BOTHA nº 17, de 9 de febrero de 2011)
PERTSONA FISIKOEN ERRENTAREN GAINEKO ZERGA	**IMPUESTO SOBRE LA RENTA DE LAS PERSONAS FÍSICAS**
2011/18 FORU ARAUA, abenduaren 22koa, 2012. urterako zerga neurrei buruzkoa (ALHAO 153. zk., 2011ko abenduaren 30a)	NORMA FORAL 18/2011, de 22 de diciembre, de medidas tributarias para el año 2012 (BOTHA nº 153, de 30 de diciembre de 2011)
19/2011 Foru Araua, abenduaren 2koa, Ondarearen gaineko Zerga arautzen duena. (ALHAO 153. zk., 2011ko abenduaren 30a)	Norma Foral 19/2011, de 22 de diciembre, reguladora del Impuesto sobre el Patrimonio. (BOTHA nº 153, de 30 de diciembre de 2011)
762/2011 FORU AGINDUA, abenduaren 27koa, Ogasun, Finantza eta Aurrekontu Saileko foru diputatuarena, Ogasun, Finantza eta Aurrekontu Saileko foru diputatuaren abenduaren 23ko 734/2008 Foru Agindua aldatzen duena. Azken foru agindu horren bidez 196 eredua onartu zen. Eredu horrek honakoen urteko laburpena jasotzen du: Pertsona Fisikoen Errentaren gaineko Zerga, Sozietateen gaineko Zerga eta Ez-egoiliarren Errentaren gaineko Zerga (establezimendu iraunkorrak), kontura egindako atxikipenak eta sarrerak eta mota guztietako finantza erakundeen konturako saldoen gaineko informazioa emateko pertsona baimenduen aitorpena. (ALHAO 153. zk., 2011ko abenduaren 30a)	ORDEN FORAL 762/2011, del Diputado de Hacienda, Finanzas y Presupuestos, de 27 de diciembre, por la que se modifica la Orden Foral 734/2008 del Diputado de Hacienda, Finanzas y Presupuestos de 23 de diciembre, por la que se aprueba el modelo 196, del Impuesto sobre la Renta de las Personas Físicas, Impuesto sobre Sociedades e Impuesto sobre la Renta de no Residentes (establecimientos permanentes). Retenciones e ingresos a cuenta sobre rendimientos del capital mobiliario y rentas obtenidos por la contraprestación derivada de cuentas en toda clase de instituciones financieras, incluyendo las basadas en operaciones sobre activos financieros, declaración informativa anual de personas autorizadas y de saldos en cuentas en toda clase de instituciones financieras. (BOTHA nº 153, de 30 de diciembre de 2011)
761/2011 FORU AGINDUA, Finantza eta Aurrekontu Saileko foru diputatuarena, abenduaren 27koa. Agindu honen bidez 193 eredua onartu da, bai eta ereduaren ordenagailuz zuzenean irakurtzeko moduko euskarriaren diseinu fisikoak eta logikoak ere. Eredu horren bidez Pertsona Fisikoen Errentaren gaineko Zergaren kargapeko kapital higikorraren etekin batzuen eta Sozietateen gaineko Zergaren eta Ez Egoiliarren Errentaren gaineko Zergaren kargapeko establezimendu iraunkorretako errenten gaineko atxikipenen eta konturako sarreren urteko laburpena aurkezten da. (ALHAO 153. zk., 2011ko abenduaren 30a)	ORDEN FORAL 761/2011, del Diputado de Hacienda, Finanzas y Presupuestos, de 27 de diciembre, por la que se aprueba el modelo 193 de resumen anual de retenciones e ingresos a cuenta sobre determinados rendimientos del capital mobiliario del Impuesto sobre la Renta de las Personas Físicas y sobre determinadas rentas del Impuesto sobre Sociedades y del Impuesto sobre la Renta de no Residentes, correspondiente a establecimientos permanentes, así como los diseños físicos y lógicos para la presentación en soporte directamente legible por ordenador. (BOTHA nº 153, de 30 de diciembre de 2011)
760/2011 FORU AGINDUA, abenduaren 26koa, Ogasun Finantza eta Aurrekontu	ORDEN FORAL 760/2011, del Diputado de Hacienda, Finanzas y Presupuestos de

Saileko foru diputatuarena. Honen bidez, onartu egiten dira 2012ko urtarrilaren 1etik aurrera aplikatuko diren Pertsona Fisikoen gaineko Zergaren zenbatespen objektiboko zeinu, indize edo moduluak. (ALHAO 153. zk., 2011ko abenduaren 30a)	26 de diciembre, por la que se aprueban los signos, índices o módulos, del método de estimación objetiva del Impuesto sobre la Renta de las Personas Físicas, aplicables a partir de 1 de enero de 2012. (BOTHA nº 153, de 30 de diciembre de 2011)
78/2011 FORU DEKRETUA, Diputatuen Kontseiluarena, abenduaren 27koa, Pertsona Fisikoen Errentaren gaineko Zergan jasotzen diren lan etekinen gainean egin beharreko atxikipenen ehunekoak aldatzen dituena. (ALHAO 153. zk., 2011ko abenduaren 30a)	DECRETO FORAL 78/2011, del Consejo de Diputados de 27 de diciembre, que modifica los porcentajes de retención aplicables a los rendimientos de trabajo en el Impuesto sobre la Renta de las Personas Físicas. (BOTHA nº 153, de 30 de diciembre de 2011)
61/2011 FORU DEKRETUA, urriaren 18ko Diputatuen Kon tseiluarena, ardogileen jarduerari eta nekazaritza, abeltzaintza eta arrantzako jarduerei aplikagarria zaien zuzeneko zenbatespeneko metodoaren modalitate erraztuan etekin garbia zehazten duena. (ALHAO 115. zk., 2011ko urriaren 28a)	DECRETO FORAL 61/2011, del Consejo de Diputados de 18 de octubre, que determina el rendimiento neto en la modalidad simplificada del método de estimación directa aplicable a la actividad de elaboradores de vino y a las actividades agrícolas, ganaderas o pesqueras. (BOTHA nº 115, de 28 de octubre de 2011)
33/2011 FORU DEKRETUA, apirilaren 12ko Diputatuen Kontseiluarena, abenduaren 10eko 60/2002 Foru Dekretuak eta abenduaren 11ko 76/2007 Foru Dekretuak onartutako Pertsona Fisikoen Errentaren gaineko Zergaren Arautegia eta Sozietateen gaineko Zergaren Arautegiak aldatzen dituena. (ALHAO 52. zk., 2011ko apirilaren 29a)	DECRETO FORAL 33/2011, del Consejo de Diputados de 12 de abril, que modifica los Reglamentos del Impuesto sobre la Renta de las Personas Físicas y del Impuesto sobre Sociedades, aprobados por Decretos Forales 60/2002, de 10 de diciembre, y 76/2007, de 11 de diciembre. (BOTHA nº 52, de 29 de abril de 2011)
198/2011 FORU AGINDUA, martxoaren 22koa, Ogasun, Finantza eta Aurrekontu Saileko foru diputatuarena, Pertsona Fisikoen Errentaren gaineko Zergaren 2010eko ekitaldiko aitorpenak aurkezteko arauak eta ereduak onartzen dituena. (ALHAO 39. zk., 2011ko martxoaren 30a)	ORDEN FORAL 198/2011, del Diputado de Hacienda, Finanzas y Presupuestos, de 22 de marzo, de aprobación de las normas y modelos para la presentación de las declaraciones del Impuesto sobre la Renta de las Personas Físicas correspondientes al ejercicio 2010. (BOTHA nº 39, de 30 de marzo de 2011)
17/2001 FORU DEKRETUA, martxoaren 8ko Diputatuen Kontsei luarena. Honen bidez Pertsona Fisikoen Errentaren gaineko Zergaren eta Sozietateen gaineko Zergaren araudiak aldatzen dituena (lehenengoa abenduaren 11ko 76/2007 Foru Dekretuak onartu zuen eta besteabenduaren 10eko 60/2002 Foru Dekretuak). (ALHAO 34. zk., 2011ko martxoaren 21a)	DECRETO FORAL 17/2011, del Consejo de Diputados de 8 de marzo, que modifica los Reglamentos del Impuesto sobre la Renta de las Personas Físicas y del Impuesto sobre Sociedades, aprobados por Decretos Forales del Consejo 76/2007, de 11 de diciembre y 60/2002, de 10 de diciembre, respectivamente. (BOTHA nº 34, de 21 de marzo de 2011)
160/2011 FORU AGINDUA, Ogasun, Finantza eta Aurrekontu Saileko foru diputatuarena, martxoaren 8koa; honen bidez Arabako Foru Aldundiaren Zergadunen Errolda Bakarreko alta, aldaketa eta baja aitorpenen 036, 037	ORDEN FORAL 160/2011, del Diputado de Hacienda, Finanzas y Presupuestos de 8 de marzo, por la que se aprueban los modelos 036, 037 y 009 de declaraciones censales de alta, modificación y baja en el Censo Único de Contribuyentes de la

eta 009 ereduak onartu dira eta bi foru agindu aldatu dira, 41/2009 Foru Agindua, urtarrilaren 28koa, identifikazio fiskaleko zenbakia esleitzeko, aldatzeko eta baja emateko eskaera eredua eta egiaztagiria onartu dituena, eta 39/2010 Foru Agindua, otsailaren 3koa, zergapeko batzuek eredu jakin batzuk Internet bidez telematikoki aurkezteko baldintza orokorrak eta prozedura ezarri dituena. (ALHAO 33. zk., 2011ko martxoaren 18a)	Diputación Foral de Álava y se modifican la Orden Foral 41/2009, de 28 de enero, de aprobación del modelo 006 de solicitud de asignación, modificación o baja del número de identificación fiscal y del documento acreditativo y la Orden Foral 39/2010, de 3 de febrero, por la que se establecen las condiciones generales y el procedimiento para la presentación telemática por Internet para determinados obligados y modelos. (BOTHA nº 33, de 18 de marzo de 2011)
73/2010 FORU AGINDUA, otsailaren 4koa, Ogasun, Finantza eta Aurrekontu Saileko foru diputatuarena. Honen bidez, Ogasun, Finantza eta Aurrekontu Saileko foru diputatuaren abenduaren 14ko 791/2010 Foru Agindua aldatzen da, 2011ko urtarrilaren 1etik aurrera aplikatuko diren Pertsona Fisikoen gaineko Zergaren zenbatespen objektiboko zeinu, indize edo moduluak onartzen dituena. (ALHAO 22. zk., 2011ko otsailaren 21a)	ORDEN FORAL 73/2010, del Diputado de Hacienda, Finanzas y Presupuestos de 4 de febrero, de modificación de la Orden Foral 791/2010, del Diputado de Hacienda, Finanzas y Presupuestos de 14 de diciembre, por la que se aprueban los signos, índices o módulos, del método de estimación objetiva del Impuesto sobre la Renta de las Personas Físicas, aplicables a partir de 1 de enero de 2011. (BOTHA nº 22, de 21 de febrero de 2011)
1/2011 FORU DEKRETUA, urtarrilaren 11ko Diputatuen Kontseiluarena. Honen bidez, aldatu egiten da abenduaren 14ko Diputatuen Kontseiluaren 149/1999 Foru Dekretua, hain zuzen, besteak beste, 193 eredua onartu zuena, zenbait zergaren atxikipen edo konturako diru sarrera aplikatu behar zaien errentei buruzkoa. (ALHAO 8. zk., 2011ko urtarrilaren 19a)	DECRETO FORAL 1/2011, del Consejo de Diputados de 11 de enero, que modifica el Decreto Foral del Consejo de Diputados 149/1999, de 14 de diciembre, que aprobó, entre otros, el modelo 193, relativo a rentas sujetas a retención e ingresos a cuenta por diversos impuestos. (BOTHA nº 8, de 19 de enero de 2011)
839/2010 FORU AGINDUA, Ogasun, Finantza eta Aurrekontu Saileko foru diputatuarena, abenduaren 24koa, otsailaren 8ko 59/2006 Foru Agindua aldatzen duena. Azken foru agindu horren bidez, "Pertsona Fisikoen Errentaren gaineko Zergaren, Sozietateen gaineko Zergaren eta Ez-egoiliarren Errentaren gaineko Zergaren, errenta egozketaren raubideko erakundeen eta urteko informazio aitorpenaren" 184 eredua onartu zen, bai eta ordenagailuz irakurtzeko moduko euskarrien diseinu fisiko eta logikoak ere. (ALHAO 1. zk., 2011ko urtarrilaren 3a)	ORDEN FORAL 839/2010, del Diputado de Hacienda, Finanzas y Presupuestos de 24 de diciembre, de modificación de la Orden Foral 59/2006 de 8 de febrero, por la que se aprobó el modelo 184 de "Impuesto sobre la Renta de las Personas Físicas, Impuesto sobre Sociedades e Impuesto sobre la Renta de no Residentes. Entidades en régimen de atribución de rentas. Declaración informativa anual", así como los diseños físicos y lógicos de los soportes directamente legibles por ordenador. (BOTHA nº 1, de 3 de enero de 2011)
838/2010 FORU AGINDUA, Ogasun, Finantza eta Aurrekontu Saileko diputatuarena, abenduaren 24koa. Honen bidez, onartu egin dira, bai 171 eredua, diru ezarpenen, funtsen xedapenen eta edozein agiri	ORDEN FORAL 838/2010, del Diputado de Hacienda, Finanzas y Presupuestos de 24 de diciembre, de aprobación del modelo 171 de declaración informativa anual de imposiciones, disposiciones de fondos y de cobros de cualquier

kobratzearen urteko informazio aitorpenari buruzkoa, baita ordenagailuz zuzenean irakurtzeko moduko euskarrien diseinu fisiko eta logikoak ere, eta finkatu egiten dira horien aurkezpen telematikorako betekizunak. (ALHAO 1. zk., 2011ko urtarrilaren 3a)	documento, así como los diseños físicos y lógicos para la presentación en soporte directamente legible por ordenador y se establecen las condiciones para su presentación telemática. (BOTHA nº 1, de 3 de enero de 2011)
840/2010 FORU AGINDUA, abenduaren 24koa, Ogasun, Finantza eta Aurrekontu Saileko diputatuarena. Honen bidez, kreditu edo kargu txartelen bidezko kobrantza sistemari atxikitako enpresaburuek eta profesionalek urtean egindako eragiketei buruzko aitorpenaren 170 eredua eta ordenagailuz zuzenean irakurtzeko moduko euskarrien diseinu fisiko eta logikoak onartu, eta aurkezpen telematikorako betekizunak finkatzen dira. (ALHAO 1. zk., 2011ko urtarrilaren 3a)	ORDEN FORAL 840/2010, del Diputado de Hacienda, Finanzas y Presupuestos de 24 de diciembre, de aprobación del modelo 170 de declaración de las operaciones realizadas por los empresarios o profesionales adheridos al sistema de gestión de cobros a través de tarjetas de crédito o de débito, así como los diseños físicos y lógicos para la presentación en soporte directamente legible por ordenador y se establecen las condiciones para su presentación telemática. (BOTHA nº 1, de 3 de enero de 2011)
SOZIETATEEN GAINEKO ZERGA	**IMPUESTO SOBRE SOCIEDADES**
2011/18 FORU ARAUA, abenduaren 22koa, 2012. urterako zerga neurrei buruzkoa (ALHAO 153. zk., 2011ko abenduaren 30a)	NORMA FORAL 18/2011, de 22 de diciembre, de medidas tributarias para el año 2012 (BOTHA nº 153, de 30 de diciembre de 2011)
762/2011 FORU AGINDUA, abenduaren 27koa, Ogasun, Finantza eta Aurrekontu Saileko foru diputatuarena, Ogasun, Finantza eta Aurrekontu Saileko foru diputatuaren abenduaren 23ko 734/2008 Foru Agindua aldatzen duena. Azken foru agindu horren bidez 196 eredua onartu zen. Eredu horrek honakoen urteko laburpena jasotzen du: Pertsona Fisikoen Errentaren gaineko Zerga, Sozietateen gaineko Zerga eta Ez-egoiliarren Errentaren gaineko Zerga (establezimendu iraunkorrak), kontura egindako atxikipenak eta sarrerak eta mota guztietako finantza erakundeen konturako saldoen gaineko informazioa emateko pertsona baimenduen aitorpena. (ALHAO 153. zk., 2011ko abenduaren 30a)	ORDEN FORAL 762/2011, del Diputado de Hacienda, Finanzas y Presupuestos, de 27 de diciembre, por la que se modifica la Orden Foral 734/2008 del Diputado de Hacienda, Finanzas y Presupuestos de 23 de diciembre, por la que se aprueba el modelo 196, del Impuesto sobre la Renta de las Personas Físicas, Impuesto sobre Sociedades e Impuesto sobre la Renta de no Residentes (establecimientos permanentes). Retenciones e ingresos a cuenta sobre rendimientos del capital mobiliario y rentas obtenidos por la contraprestación derivada de cuentas en toda clase de instituciones financieras, incluyendo las basadas en operaciones sobre activos financieros, declaración informativa anual de personas autorizadas y de saldos en cuentas en toda clase de instituciones financieras. (BOTHA nº 153, de 30 de diciembre de 2011)
761/2011 FORU AGINDUA, Finantza eta Aurrekontu Saileko foru diputatuarena, abenduaren 27koa. Agindu honen bidez 193 eredua onartu da, bai eta ereduaren ordenagailuz zuzenean irakurtzeko moduko euskarriaren diseinu fisikoak eta logikoak ere. Eredu	ORDEN FORAL 761/2011, del Diputado de Hacienda, Finanzas y Presupuestos, de 27 de diciembre, por la que se aprueba el modelo 193 de resumen anual de retenciones e ingresos a cuenta sobre determinados rendimientos del capital mobiliario del

horren bidez Pertsona Fisikoen Errentaren gaineko Zergaren kargapeko kapital higikorraren etekin batzuen eta Sozietateen gaineko Zergaren eta Ez Egoiliarren Errentaren gaineko Zergaren kargapeko establezimendu iraunkorretako errenten gaineko atxikipenen eta konturako sarreren urteko laburpena aurkezten da. (ALHAO 153. zk., 2011ko abenduaren 30a)	Impuesto sobre la Renta de las Personas Físicas y sobre determinadas rentas del Impuesto sobre Sociedades y del Impuesto sobre la Renta de no Residentes, correspondiente a establecimientos permanentes, así como los diseños físicos y lógicos para la presentación en soporte directamente legible por ordenador. (BOTHA nº 153, de 30 de diciembre de 2011)
2/2011 ZERGA PREMIAZKO ARAUGINTZAKO DEKRETUA, irailaren 20ko Diputatuen Kontseiluarena, Arabako zerga araudiari egokitzen dizkiona otsailaren 18ko 2/2011 eta abuztuaren 19ko 9/2011 errege lege dekretuek, eta martxoaren 4ko 2/2011 eta maiatzaren 27ko 13/2011 legeek sartutako aldaketak. (ALHAO 114. zk., 2011ko irailaren 28a)	DECRETO NORMATIVO DE URGENCIA FISCAL 2/2011, del Consejo de Diputados de 20 de septiembre, que adapta a la normativa tributaria alavesa las modificaciones introducidas por los Reales Decretos-Ley 2/2011 y 9/2011, de 18 de febrero y 19 de agosto, y por las Leyes 2/2011 y 13/2011, de 4 de marzo y 27 de mayo. (BOTHA nº 153, de 28 de setiembre de 2011)
361/2011 FORU AGINDUA, Ogasun, Finantza eta Aurrekontu Saileko diputatuarena, ekainaren 1ekoa. Honen bidez eredu hauek onartu dira: establezimendu iraunkorrek eta atzerrian eratuta egonik Arabako Lurralde Historikoan ari diren errenten egozketaren araubideko erakundeek 2010eko urtarrilaren 1etik abenduaren 31ra bitartean hasitako zergaldietako Sozietateen gaineko Zergaren eta Ez-egoiliarren gaineko Zergaren autolikidazioak egiteko aurkeztu beharreko 200 eta 220 ereduak. Gainera, ereduok telematikoki aurkezteko baldintza orokorrak ezarri dira. (ALHAO 72. zk., 2011ko ekainaren 15a)	ORDEN FORAL 361/2011, del Diputado de Hacienda, Finanzas y Presupuestos, de 1 de junio, por la que se aprueban los modelos 200 y 220 de autoliquidación del Impuesto sobre Sociedades y del Impuesto sobre la Renta de no Residentes correspondiente a establecimientos permanentes y entidades en régimen de atribución de rentas constituidas en el extranjero con presencia en el Territorio Histórico de Álava, para los ejercicios iniciados entre el 1 de enero y el 31 de diciembre de 2010, y se establecen las condiciones generales para su presentación telemática. (BOTHA nº 72, de 15 de junio de 2011)
40/2011 FORU DEKRETUA, Diputatuen Kontseiluak maiatzaren 17an emana, Ez-egoiliarren Errentaren gaineko Zergaren Araudia onartu duena. (ALHAO 68. zk., 2011ko ekainaren 6a)	DECRETO FORAL 40/2011, del Consejo de Diputados de 17 de mayo, que aprueba el Reglamento del Impuesto sobre la Renta de no Residentes. (BOTHA nº 68, de 6 de junio de 2011)
33/2011 FORU DEKRETUA, apirilaren 12ko Diputatuen Kontseiluarena, abenduaren 10eko 60/2002 Foru Dekretuak eta abenduaren 11ko 76/2007 Foru Dekretuak onartutako Pertsona Fisikoen Errentaren gaineko Zergaren Arautegia eta Sozietateen gaineko Zergaren Arautegiak aldatzen dituena. (ALHAO 52. zk., 2011ko apirilaren 29a)	DECRETO FORAL 33/2011, del Consejo de Diputados de 12 de abril, que modifica los Reglamentos del Impuesto sobre la Renta de las Personas Físicas y del Impuesto sobre Sociedades, aprobados por Decretos Forales 60/2002, de 10 de diciembre, y 76/2007, de 11 de diciembre. (BOTHA nº 52, de 29 de abril de 2011)
17/2001 FORU DEKRETUA, martxoaren 8ko Diputatuen Kontsei luarena. Honen bidez Pertsona Fisikoen Errentaren gaineko Zergaren eta Sozietateen	DECRETO FORAL 17/2011, del Consejo de Diputados de 8 de marzo, que modifica los Reglamentos del Impuesto sobre la Renta de las Personas Físicas y

gaineko Zergaren araudiak aldatzen dituena (lehenengoa abenduaren 11ko 76/2007 Foru Dekretuak onartu zuen eta besteabenduaren 10eko 60/2002 Foru Dekretuak). (ALHAO 34. zk., 2011ko martxoaren 21a)	del Impuesto sobre Sociedades, aprobados por Decretos Forales del Consejo 76/2007, de 11 de diciembre y 60/2002, de 10 de diciembre, respectivamente. (BOTHA nº 34, de 21 de marzo de 2011)
160/2011 FORU AGINDUA, Ogasun, Finantza eta Aurrekontu Saileko foru diputatuarena, martxoaren 8koa; honen bidez Arabako Foru Aldundiaren Zergadunen Errolda Bakarreko alta, aldaketa eta baja aitorpenen 036, 037 eta 009 ereduak onartu dira eta bi foru agindu aldatu dira, 41/2009 Foru Agindua, urtarrilaren 28koa, identifikazio fiskaleko zenbakia esleitzeko, aldatzeko eta baja emateko eskaera eredua eta egiaztagiria onartu dituena, eta 39/2010 Foru Agindua, otsailaren 3koa, zergapeko batzuek eredu jakin batzuk Internet bidez telematikoki aurkezteko baldintza orokorrak eta prozedura ezarri dituena. (ALHAO 33. zk., 2011ko martxoaren 18a)	ORDEN FORAL 160/2011, del Diputado de Hacienda, Finanzas y Presupuestos de 8 de marzo, por la que se aprueban los modelos 036, 037 y 009 de declaraciones censales de alta, modificación y baja en el Censo Único de Contribuyentes de la Diputación Foral de Álava y se modifican la Orden Foral 41/2009, de 28 de enero, de aprobación del modelo 006 de solicitud de asignación, modificación o baja del número de identificación fiscal y del documento acreditativo y la Orden Foral 39/2010, de 3 de febrero, por la que se establecen las condiciones generales y el procedimiento para la presentación telemática por Internet para determinados obligados y modelos. (BOTHA nº 33, de 18 de marzo de 2011)
1/2011 FORU DEKRETUA, urtarrilaren 11ko Diputatuen Kontseiluarena. Honen bidez, aldatu egiten da abenduaren 14ko Diputatuen Kontseiluaren 149/1999 Foru Dekretua, hain zuzen, besteak beste, 193 eredua onartu zuena, zenbait zergaren atxikipen edo konturako diru sarrera aplikatu behar zaien errentei buruzkoa. (ALHAO 8. zk., 2011ko urtarrilaren 19a)	DECRETO FORAL 1/2011, del Consejo de Diputados de 11 de enero, que modifica el Decreto Foral del Consejo de Diputados 149/1999, de 14 de diciembre, que aprobó, entre otros, el modelo 193, relativo a rentas sujetas a retención e ingresos a cuenta por diversos impuestos. (BOTHA nº 8, de 19 de enero de 2011)
IRABAZTEKO XEDERIK GABEKO ERAKUNDEEN ETA MEZENASGORAKO ZERGA PIZGARRIEN ZERGA ARAUBIDEA	**RÉGIMEN FISCAL DE LAS ENTIDADES SIN FINES LUCRATIVOS E INCENTIVOS FISCALES AL MECENAZGO**
2011/18 FORU ARAUA, abenduaren 22koa, 2012. urterako zerga neurrei buruzkoa (ALHAO 153. zk., 2011ko abenduaren 30a)	NORMA FORAL 18/2011, de 22 de diciembre, de medidas tributarias para el año 2012 (BOTHA nº 153, de 30 de diciembre de 2011)
12/2011 FORU DEKRETUA, otsailaren 22ko Diputatuen Kontseiluarena. Honen bidez, zehaztu egiten dira 2011rako lehentasunezko mezenasgo jarduerak (ALHAO 29. zk., 2011ko martxoaren 9a)	DECRETO FORAL 12/2011, del Consejo de Diputados de 22 de febrero, que determina las actividades prioritarias de mecenazgo para el ejercicio 2011. (BOTHA nº 29, de 9 de marzo de 2011)
KOOPERATIBEN ZERGA ARAUBIDEA	**RÉGIMEN FISCAL DE LAS COOPERATIVAS**
2011/18 FORU ARAUA, abenduaren 22koa, 2012. urterako zerga neurrei buruzkoa (ALHAO 153. zk., 2011ko abenduaren 30a)	NORMA FORAL 18/2011, de 22 de diciembre, de medidas tributarias para el año 2012 (BOTHA nº 153, de 30 de diciembre de 2011)
EZ EGOILIARREN ERRENTAREN GAINEKO ZERGA	**IMPUESTO SOBRE LA RENTA DE NO RESIDENTES**

2011/18 FORU ARAUA, abenduaren 22koa, 2012. urterako zerga neurrei buruzkoa (ALHAO 153. zk., 2011ko abenduaren 30a)	NORMA FORAL 18/2011, de 22 de diciembre, de medidas tributarias para el año 2012 (BOTHA nº 153, de 30 de diciembre de 2011)
19/2011 Foru Araua, abenduaren 2koa, Ondarearen gaineko Zerga arautzen duena. (ALHAO 153. zk., 2011ko abenduaren 30a)	Norma Foral 19/2011, de 22 de diciembre, reguladora del Impuesto sobre el Patrimonio. (BOTHA nº 153, de 30 de diciembre de 2011)
763/2011 FORU AGINDUA, abenduaren 27koa, Ogasun, Finantza eta Aurrekontu Saileko foru diputatuarena. Honen bidez, aldatu egiten da Ogasun, Finantza eta Aurrekontu Saileko foru diputatuaren abenduaren 16ko 712/2002 Foru Agindua. Foru agindu horren bidez, onetsi egin zen 291 eredua –Ez-egoiliarren Errentaren gaineko Zerga dela-eta ez-egoiliarrek, establezimendu iraunkorrik gabe, beren kontuetatik lortu dituzten etekinen informazio aitorpena–, bai eta diseinu fisiko eta logikoak ere, ordenagailuz zuzenean irakur daitekeen euskarrian aurkeztu ahal izateko. (ALHAO 153. zk., 2011ko abenduaren 30a)	ORDEN FORAL 763/2011, del Diputado de Hacienda, Finanzas y Presupuestos, de 27 de diciembre, por la que se modifica la Orden Foral 712/2002, de 16 de diciembre, del Diputado de Hacienda, Finanzas y Presupuestos, por la que se aprueba el modelo 291 de declaración informativa en relación con los rendimientos de cuentas de no residentes obtenidos por contribuyentes, sin mediación de establecimiento permanente, del Impuesto sobre la Renta de no Residentes, así como los diseños físicos y lógicos para su presentación por soporte directamente legible por ordenador. (BOTHA nº 153, de 30 de diciembre de 2011)
762/2011 FORU AGINDUA, abenduaren 27koa, Ogasun, Finantza eta Aurrekontu Saileko foru diputatuarena, Ogasun, Finantza eta Aurrekontu Saileko foru diputatuaren abenduaren 23ko 734/2008 Foru Agindua aldatzen duena. Azken foru agindu horren bidez 196 eredua onartu zen. Eredu horrek honakoen urteko laburpena jasotzen du: Pertsona Fisikoen Errentaren gaineko Zerga, Sozietateen gaineko Zerga eta Ez-egoiliarren Errentaren gaineko Zerga (establezimendu iraunkorrak), kontura egindako atxikipenak eta sarrerak eta mota guztietako finantza erakundeen konturako saldoen gaineko informazioa emateko pertsona baimenduen aitorpena. (ALHAO 153. zk., 2011ko abenduaren 30a)	ORDEN FORAL 762/2011, del Diputado de Hacienda, Finanzas y Presupuestos, de 27 de diciembre, por la que se modifica la Orden Foral 734/2008 del Diputado de Hacienda, Finanzas y Presupuestos de 23 de diciembre, por la que se aprueba el modelo 196, del Impuesto sobre la Renta de las Personas Físicas, Impuesto sobre Sociedades e Impuesto sobre la Renta de no Residentes (establecimientos permanentes). Retenciones e ingresos a cuenta sobre rendimientos del capital mobiliario y rentas obtenidos por la contraprestación derivada de cuentas en toda clase de instituciones financieras, incluyendo las basadas en operaciones sobre activos financieros, declaración informativa anual de personas autorizadas y de saldos en cuentas en toda clase de instituciones financieras. (BOTHA nº 153, de 30 de diciembre de 2011)
761/2011 FORU AGINDUA, Finantza eta Aurrekontu Saileko foru diputatuarena, abenduaren 27koa. Agindu honen bidez 193 eredua onartu da, bai eta ereduaren ordenagailuz zuzenean irakurtzeko moduko euskarriaren diseinu fisikoak eta logikoak ere. Eredu horren bidez Pertsona Fisikoen	ORDEN FORAL 761/2011, del Diputado de Hacienda, Finanzas y Presupuestos, de 27 de diciembre, por la que se aprueba el modelo 193 de resumen anual de retenciones e ingresos a cuenta sobre determinados rendimientos del capital mobiliario del Impuesto sobre la Renta de las

Errentaren gaineko Zergaren kargapeko kapital higikorraren etekin batzuen eta Sozietateen gaineko Zergaren eta Ez Egoiliarren Errentaren gaineko Zergaren kargapeko establezimendu iraunkorretako errenten gaineko atxikipenen eta konturako sarreren urteko laburpena aurkezten da. (ALHAO 153. zk., 2011ko abenduaren 30a)	Personas Físicas y sobre determinadas rentas del Impuesto sobre Sociedades y del Impuesto sobre la Renta de no Residentes, correspondiente a establecimientos permanentes, así como los diseños físicos y lógicos para la presentación en soporte directamente legible por ordenador. (BOTHA nº 153, de 30 de diciembre de 2011)
2/2011 ZERGA PREMIAZKO ARAUGINTZAKO DEKRETUA, irailaren 20ko Diputatuen Kontseiluarena, Arabako zerga araudiari egokitzen dizkiona otsailaren 18ko 2/2011 eta abuztuaren 19ko 9/2011 errege lege dekretuek, eta martxoaren 4ko 2/2011 eta maiatzaren 27ko 13/2011 legeek sartutako aldaketak. (ALHAO 114. zk., 2011ko irailaren 28a)	DECRETO NORMATIVO DE URGENCIA FISCAL 2/2011, del Consejo de Diputados de 20 de septiembre, que adapta a la normativa tributaria alavesa las modificaciones introducidas por los Reales Decretos-Ley 2/2011 y 9/2011, de 18 de febrero y 19 de agosto, y por las Leyes 2/2011 y 13/2011, de 4 de marzo y 27 de mayo. (BOTHA nº 153, de 28 de setiembre de 2011)
361/2011 FORU AGINDUA, Ogasun, Finantza eta Aurrekontu Saileko diputatuarena, ekainaren 1ekoa. Honen bidez eredu hauek onartu dira: establezimendu iraunkorrek eta atzerrian eratuta egonik Arabako Lurralde Historikoan ari diren errenten egozketaren araubideko erakundeek 2010eko urtarrilaren 1etik abenduaren 31ra bitartean hasitako zergaldietako Sozietateen gaineko Zergaren eta Ez-egoiliarren gaineko Zergaren autolikidazioak egiteko aurkeztu beharreko 200 eta 220 ereduak. Gainera, ereduok telematikoki aurkezteko baldintza orokorrak ezarri dira. (ALHAO 72. zk., 2011ko ekainaren 15a)	ORDEN FORAL 361/2011, del Diputado de Hacienda, Finanzas y Presupuestos, de 1 de junio, por la que se aprueban los modelos 200 y 220 de autoliquidación del Impuesto sobre Sociedades y del Impuesto sobre la Renta de no Residentes correspondiente a establecimientos permanentes y entidades en régimen de atribución de rentas constituidas en el extranjero con presencia en el Territorio Histórico de Álava, para los ejercicios iniciados entre el 1 de enero y el 31 de diciembre de 2010, y se establecen las condiciones generales para su presentación telemática. (BOTHA nº 72, de 15 de junio de 2011)
40/2011 FORU DEKRETUA, Diputatuen Kontseiluak maiatzaren 17an emana, Ez-egoiliarren Errentaren gaineko Zergaren Araudia onartu duena. (ALHAO 68. zk., 2011ko ekainaren 6a)	DECRETO FORAL 40/2011, del Consejo de Diputados de 17 de mayo, que aprueba el Reglamento del Impuesto sobre la Renta de no Residentes. (BOTHA nº 68, de 6 de junio de 2011)
1/2011 ZERGA PREMIAZKO ARAUGINTZAKO DEKRETUA, otsailaren 8ko Diputatuen Kontseiluarena. Honen bidez, Arabako zerga arautegia egokitu egiten da 2011ko Estatuko Aurrekontu Orokorrei buruzko abenduaren 22ko 39/2010 Legeak ezarritako aldaketetara. (ALHAO 21. zk., 2011ko otsailaren 18a)	DECRETO NORMATIVO DE URGENCIA FISCAL 1/2011, del Consejo de Diputados de 8 de febrero, que adapta la normativa tributaria alavesa a los cambios establecidos por la Ley 39/2010, de 22 de diciembre, de Presupuestos Generales del Estado para el año 2011. (BOTHA nº 21, de 18 de febrero de 2011)
1/2011 FORU DEKRETUA, urtarrilaren 11ko Diputatuen Kontseiluarena. Honen bidez, aldatu egiten da abenduaren 14ko Diputatuen Kontseiluaren 149/1999 Foru Dekretua, hain zuzen, besteak beste, 193 eredua onartu	DECRETO FORAL 1/2011, del Consejo de Diputados de 11 de enero, que modifica el Decreto Foral del Consejo de Diputados 149/1999, de 14 de diciembre, que aprobó, entre otros, el modelo 193, relativo a rentas sujetas a

zuena, zenbait zergaren atxikipen edo konturako diru sarrera aplikatu behar zaien errentei buruzkoa. (ALHAO 8. zk., 2011ko urtarrilaren 19a)	retención e ingresos a cuenta por diversos impuestos. (BOTHA nº 8, de 19 de enero de 2011)
OINORDETZEN ETA DOHAINTZEN GAINEKO ZERGA	**IMPUESTO SOBRE SUCESIONES Y DONACIONES**
2011/18 FORU ARAUA, abenduaren 22koa, 2012. urterako zerga neurrei buruzkoa (ALHAO 153. zk., 2011ko abenduaren 30a)	NORMA FORAL 18/2011, de 22 de diciembre, de medidas tributarias para el año 2012 (BOTHA nº 153, de 30 de diciembre de 2011)
19/2011 Foru Araua, abenduaren 2koa, Ondarearen gaineko Zerga arautzen duena. (ALHAO 153. zk., 2011ko abenduaren 30a)	Norma Foral 19/2011, de 22 de diciembre, reguladora del Impuesto sobre el Patrimonio. (BOTHA nº 153, de 30 de diciembre de 2011)
Martxoaren 8ko Diputatuen Kontseiluaren 16/2011 FORU DEKRETUA, otsailaren 1eko 7/2011 Foru Dekretua aldatzen duena. Horren bitartez, autoen eta itsasontzien batez besteko salmenta prezioak onartu ziren, Ondare Eskualdaketen eta Egintza Juridiko Dokumentatuen gaineko Zergaren, Oinordetza eta Dohaintzen gaineko Zergaren eta Zenbait Garraiobideren gaineko Zerga Bereziaren ondorioetarako. (ALHAO 33. zk., 2011ko martxoaren 18a)	DECRETO FORAL 16/2011, del Consejo de Diputados de 8 de marzo, que modifica el Decreto Foral 7/2011, de 1 de febrero, que aprobó los precios medios de venta de vehículos automóviles y embarcaciones, a efectos de los Impuestos sobre Transmisiones Patrimoniales y Actos Jurídicos Documentados; Sucesiones y Donaciones y Especial sobre Determinados Medios de Transporte. (BOTHA nº 33, de 18 de marzo de 2011)
7/2011 FORU DEKRETUA, otsailaren 1eko Diputatuen Kontseiluarena. Honen bidez, autoen eta itsasontzien batez besteko salmenta prezioak onartzen dira, Ondare Eskualdaketen eta Egintza Juridiko Dokumentatuen gaineko Zergaren, Oinor detza eta Dohaintzen gaineko Zergaren eta Zenbait Garraiobideren gaineko Zerga Bereziaren ondorioetarako. (ALHAO 20. zk., 2011ko otsailaren 16a)	DECRETO FORAL 7/2011, del Consejo de Diputados de 1 de febrero, que aprueba los precios medios de venta de vehículos automóviles y embarcaciones, a efectos de los Impuestos sobre Transmisiones Patrimoniales y Actos Jurídicos Documentados, sobre Sucesiones y Donaciones y Especial sobre Determinados Medios de Transporte. (BOTHA nº 20, de 16 de febrero de 2011)
ONDAREAREN GAINEKO ZERGA	**IMPUESTO SOBRE EL PATRIMONIO**
19/2011 Foru Araua, abenduaren 2koa, Ondarearen gaineko Zerga arautzen duena. (ALHAO 153. zk., 2011ko abenduaren 30a)	Norma Foral 19/2011, de 22 de diciembre, reguladora del Impuesto sobre el Patrimonio. (BOTHA nº 153, de 30 de diciembre de 2011)
BALIO ERANTSIAREN GAINEKO ZERGA	**IMPUESTO SOBRE EL VALOR AÑADIDO**
745/2011 FORU AGINDUA, abenduaren 19koa, Ogasun, Finantza eta Aurrekontu Saileko foru diputatuarena. Honen bidez, 391 eredua onartzen da, Balio Erantsiaren gaineko Zergarena. (ALHAO 152. zk., 2011ko abenduaren 28a)	ORDEN FORAL 745/2011, del Diputado de Hacienda, Finanzas y Presupuestos, de 19 de diciembre, por la que se aprueba el Modelo 391 del Impuesto sobre el Valor Añadido. (BOTHA nº 152, de 28 de diciembre de 2011)
592/2011 FORU AGINDUA, urriaren 13koa, Ogasun, Finantza eta Aurrekontu Saileko diputatuarena. Honen bidez, aldatu egiten da Ogasun, Finantza eta Aurrekontu Saileko	ORDEN FORAL 592/2011, del Diputado de Hacienda, Finanzas y Presupuestos, de 13 de octubre, de modificación de la Orden Foral 318/2010 del Diputado de Hacienda, Finanzas y Presupuestos de

diputatuaren Finantza eta Aurrekontu Saileko diputatuaren 318/2010 Foru Agindua, maiatzaren 19koa. Agindu horren bidez, 349 eredua onartzen da, Batasunaren barruko eragiketen laburpen aitorpena, baita diseinu fisiko eta logikoak ere, eta hura Interneten bidez aurkezteko baldintza orokorrak eta prozedura finkatzen dira. (ALHAO 123. zk., 2011ko urriaren 21a)	19 de mayo, por la que se aprueba el modelo 349 de Declaración recapitulativa de operaciones intracomunitarias, así como los diseños físicos y lógicos y se establecen las condiciones generales y el procedimiento para su presentación telemática a través de Internet. (BOTHA nº 123, de 21 de octubre de 2011)
2/2011 ZERGA PREMIAZKO ARAUGINTZAKO DEKRETUA, irailaren 20ko Diputatuen Kontseiluarena, Arabako zerga araudiari egokitzen dizkiona otsailaren 18ko 2/2011 eta abuztuaren 19ko 9/2011 errege lege dekretuek, eta martxoaren 4ko 2/2011 eta maiatzaren 27ko 13/2011 legeek sartutako aldaketak. (ALHAO 114. zk., 2011ko irailaren 28a)	DECRETO NORMATIVO DE URGENCIA FISCAL 2/2011, del Consejo de Diputados de 20 de septiembre, que adapta a la normativa tributaria alavesa las modificaciones introducidas por los Reales Decretos-Ley 2/2011 y 9/2011, de 18 de febrero y 19 de agosto, y por las Leyes 2/2011 y 13/2011, de 4 de marzo y 27 de mayo. (BOTHA nº 153, de 28 de setiembre de 2011)
160/2011 FORU AGINDUA, Ogasun, Finantza eta Aurrekontu Saileko foru diputatuarena, martxoaren 8koa; honen bidez Arabako Foru Aldundiaren Zergadunen Errolda Bakarreko alta, aldaketa eta baja aitorpenen 036, 037 eta 009 ereduak onartu dira eta bi foru agindu aldatu dira, 41/2009 Foru Agindua, urtarrilaren 28koa, identifikazio fiskaleko zenbakia esleitzeko, aldatzeko eta baja emateko eskaera eredua eta egiaztagiria onartu dituena, eta 39/2010 Foru Agindua, otsailaren 3koa, zergapeko batzuek eredu jakin batzuk Internet bidez telematikoki aurkezteko baldintza orokorrak eta prozedura ezarri dituena. (ALHAO 33. zk., 2011ko martxoaren 18a)	ORDEN FORAL 160/2011, del Diputado de Hacienda, Finanzas y Presupuestos de 8 de marzo, por la que se aprueban los modelos 036, 037 y 009 de declaraciones censales de alta, modificación y baja en el Censo Único de Contribuyentes de la Diputación Foral de Álava y se modifican la Orden Foral 41/2009, de 28 de enero, de aprobación del modelo 006 de solicitud de asignación, modificación o baja del número de identificación fiscal y del documento acreditativo y la Orden Foral 39/2010, de 3 de febrero, por la que se establecen las condiciones generales y el procedimiento para la presentación telemática por Internet para determinados obligados y modelos. (BOTHA nº 33, de 18 de marzo de 2011)
122/2011 FORU AGINDUA, otsailaren 24koa, Ogasun, Finantza eta Aurrekontu Saileko foru diputatuarena. Honen bidez, aldatu egiten da 154/2009 Foru Agindua, martxoaren 13koa, Ogasun, Finantza eta Aurrekontu Saileko foru diputatuarena, hirugarrenekiko eragiketen urteko aitorpenerako 347 eredua onartu zuena, bai eta haren barruko orrien ordez ordenagailuz zuzenean irakurtzeko moduko euskarriak erabiltzeko diseinu fisiko eta logikoak ere. (ALHAO 29. zk., 2011ko martxoaren 9a)	ORDEN FORAL 122/2011, del Diputado de Hacienda, Finanzas y Presupuestos de 24 de febrero de modificación de la Orden Foral 154/2009 del Diputado de Hacienda, Finanzas y Presupuestos de 13 de marzo, por la que se aprueba el modelo 347 de Declaración anual de operaciones con terceras personas, así como los diseños físicos y lógicos para la sustitución de sus hojas interiores por soportes directamente legibles por ordenador. (BOTHA nº 29, de 9 de marzo de 2011)
11/2011 FORU DEKRETUA, otsailaren 22ko Diputatuen Kontseiluarena; honen bidez Balio Erantsiaren gaineko	DECRETO FORAL 11/2011, del Consejo de Diputados de 22 de febrero, que regula para el año 2011 el régimen

Zergaren 2011ko araubide erraztua arautzen duena. (ALHAO 29. zk., 2011ko martxoaren 9a)	implificado del Impuesto sobre el Valor Añadido. (BOTHA nº 29, de 9 de marzo de 2011)
9/2011 FORU DEKRETUA, otsailaren 8koa, Diputatuen Kontseiluarena, Balio Erantsiaren gaineko Zergaren Arautegia eta martxoaren 23ko 24/2004 Foru Dekretua aldatzen dituena. Arautegia apirilaren 27ko 124/1993 Foru Dekretuak onartu zuen eta foru dekretuak fakturazio betebeharrak arautu zituen, zenbait forma betebehar betetzeari zegokionez. (ALHAO 21. zk., 2011ko otsailaren 18a)	DECRETO FORAL 9/2011, del Consejo de Diputados de 8 de febrero, que modifica el Reglamento del Impuesto sobre el Valor Añadido, aprobado por Decreto Foral 124/1993, de 27 de abril, y el Decreto Foral 24/2004, de 23 de marzo, que aprobó el Reglamento regulador de las obligaciones de facturación, en relación con el cumplimiento de determinadas obligaciones formales. (BOTHA nº 21, de 18 de febrero de 2011)
1/2011 ZERGA PREMIAZKO ARAUGINTZAKO DEKRETUA, otsailaren 8ko Diputatuen Kontseiluarena. Honen bidez, Arabako zerga arautegia egokitu egiten da 2011ko Estatuko Aurrekontu Orokorrei buruzko abenduaren 22ko 39/2010 Legeak ezarritako aldaketetara. (ALHAO 21. zk., 2011ko otsailaren 18a)	DECRETO NORMATIVO DE URGENCIA FISCAL 1/2011, del Consejo de Diputados de 8 de febrero, que adapta la normativa tributaria alavesa a los cambios establecidos por la Ley 39/2010, de 22 de diciembre, de Presupuestos Generales del Estado para el año 2011. (BOTHA nº 21, de 18 de febrero de 2011)
35/2011 FORU AGINDUA, Ogasun, Finantza eta Aurrekontu Saileko diputatuarena, urtarrilaren 26koa. Honen bidez, onartu egiten da Balio Erantsiaren gaineko Zergaren 390 eredua. (ALHAO 18. zk., 2011ko otsailaren 11)	ORDEN FORAL 35/2011, del Diputado de Hacienda, Finanzas y Presupuestos de 26 de enero, por la que se aprueba el modelo 390 del Impuesto sobre el Valor Añadido. (BOTHA nº 18, de 11 de febrero de 2011)
34/2011 FORU AGINDUA, Ogasun, Finantza eta Aurrekontu Saileko diputatuarena, urtarrilaren 26koa. Honen bidez, onartu egiten da Balio Erantsiaren gaineko Zergaren 391 eredua. (ALHAO 17. zk., 2011ko otsailaren 9a)	ORDEN FORAL 34/2011, del Diputado de Hacienda, Finanzas y Presupuestos de 26 de enero, por la que se aprueba el modelo 391 del Impuesto sobre el Valor Añadido. (BOTHA nº 17, de 9 de febrero de 2011)
ONDARE ESKUALDAKETEN ETA EGINTZA JURIDIKO AGIRIDUNEN GAINEKO ZERGA	**IMPUESTO SOBRE TRANSMISIONES PATRIMONIALES Y ACTOS JURÍDICOS DOCUMENTADOS**
2011/18 FORU ARAUA, abenduaren 22koa, 2012. urterako zerga neurrei buruzkoa (ALHAO 153. zk., 2011ko abenduaren 30a)	NORMA FORAL 18/2011, de 22 de diciembre, de medidas tributarias para el año 2012 (BOTHA nº 153, de 30 de diciembre de 2011)
Martxoaren 8ko Diputatuen Kontseiluaren 16/2011 FORU DEKRETUA, otsailaren 1eko 7/2011 Foru Dekretua aldatzen duena. Horren bitartez, autoen eta itsasontzien batez besteko salmenta prezioak onartu ziren, Ondare Eskualdaketen eta Egintza Juridiko Dokumentatuen gaineko Zergaren, Oinordetza eta Dohaintzen gaineko Zergaren eta Zenbait Garraiobideren gaineko Zerga Bereziaren ondorioetarako. (ALHAO 33.	DECRETO FORAL 16/2011, del Consejo de Diputados de 8 de marzo, que modifica el Decreto Foral 7/2011, de 1 de febrero, que aprobó los precios medios de venta de vehículos automóviles y embarcaciones, a efectos de los Impuestos sobre Transmisiones Patrimoniales y Actos Jurídicos Documentados; Sucesiones y Donaciones y Especial sobre Determinados Medios de Transporte. (BOTHA nº 33, de 18 de marzo de

zk., 2011ko martxoaren 18a)	2011)
7/2011 FORU DEKRETUA, otsailaren 1eko Diputatuen Kontseiluarena. Honen bidez, autoen eta itsasontzien batez besteko salmenta prezioak onartzen dira, Ondare Eskualdaketen eta Egintza Juridiko Dokumentatuen gaineko Zergaren, Oinor detza eta Dohaintzen gaineko Zergaren eta Zenbait Garraiobideren gaineko Zerga Bereziaren ondorioetarako. (ALHAO 20. zk., 2011ko otsailaren 16a)	DECRETO FORAL 7/2011, del Consejo de Diputados de 1 de febrero, que aprueba los precios medios de venta de vehículos automóviles y embarcaciones, a efectos de los Impuestos sobre Transmisiones Patrimoniales y Actos Jurídicos Documentados, sobre Sucesiones y Donaciones y Especial sobre Determinados Medios de Transporte. (BOTHA nº 20, de 16 de febrero de 2011)
5/2010 ZERGA PREMIAZKO ARAUGINTZAKO DEKRETUA, abenduaren 30eko Diputatuen Kontseiluarena. Honen bidez, Tabako Lanen gaineko Zergari dagokionez Zerga Bereziak arautu zituen otsailaren 16ko 1/1999 Zerga Premiazko Araugintzako Dekretua eta Ondare Eskualdaketa eta Egintza Juridiko Dokumentatuen gaineko Zergari buruzko mar txoaren 31ko 11/2003 Foru Araua aldatzen ditu. (ALHAO 3. zk., 2011ko urtarrilaren 7a)	DECRETO NORMATIVO DE URGENCIA FISCAL 5/2010, del Consejo de Diputados de 30 de diciembre, que modifica el Decreto Normativo de Urgencia Fiscal 1/1999, de 16 de febrero, que reguló los Impuestos Especiales en lo referente al Impuesto sobre las Labores del Tabaco y la Norma Foral 11/2003, de 31 de marzo, del Impuesto sobre Transmisiones Patrimoniales y Actos Jurídicos Documentados. (BOTHA nº 3, de 7 de enero de 2011)
ZERGA BEREZIAK	**IMPUESTOS ESPECIALES**
2/2011 ZERGA PREMIAZKO ARAUGINTZAKO DEKRETUA, irailaren 20ko Diputatuen Kontseiluarena, Arabako zerga araudiari egokitzen dizkiona otsailaren 18ko 2/2011 eta abuztuaren 19ko 9/2011 errege lege dekretuek, eta martxoaren 4ko 2/2011 eta maiatzaren 27ko 13/2011 legeek sartutako aldaketak. (ALHAO 114. zk., 2011ko irailaren 28a)	DECRETO NORMATIVO DE URGENCIA FISCAL 2/2011, del Consejo de Diputados de 20 de septiembre, que adapta a la normativa tributaria alavesa las modificaciones introducidas por los Reales Decretos-Ley 2/2011 y 9/2011, de 18 de febrero y 19 de agosto, y por las Leyes 2/2011 y 13/2011, de 4 de marzo y 27 de mayo. (BOTHA nº 153, de 28 de setiembre de 2011)
180/2011 FORU AGINDUA, martxoaren 17ko Diputatuen Kontseiluarena. Honen bidez, nekazariek eta abeltzainek 2010eko urtarrilaren 1etik 2010eko abenduaren 31ra bitartean erositako gasolioarengatik ordaindutako Hidrokarburoen gaineko Zergaren kuoten zati bat itzultzea onartzen da. (ALHAO 36. zk., 2011ko martxoaren 25a)	ORDEN FORAL 180/2011, del Diputado de Hacienda, Finanzas y Presupuestos, de 17 de marzo, por la que se regula la devolución parcial de las cuotas del Impuesto sobre Hidrocarburos soportadas por los agricultores y ganaderos por las adquisiciones de gasóleo que se hayan efectuado durante el período comprendido entre el 1 de enero de 2010 y el 31 de diciembre de 2010. (BOTHA nº 36, de 25 de marzo de 2011)
179/2011 FORU AGINDUA, martxoaren 17koa, Ogasun, Finantza eta Aurrekontu Saileko foru diputatuarena, 513 eredua (Elektrizitatearen gaineko Zerga) onartzen duena. Urteko jardueren aitorpena eta epea eta haiek aurkezteko prozedura zehaztea. (ALHAO 36. zk., 2011ko martxoaren 25a)	ORDEN FORAL 179/2011, del Diputado de Hacienda, Finanzas y Presupuestos, de 17 de marzo, por la que se aprueba el modelo 513. Impuesto sobre la Electricidad. Declaración anual de actividad y establecimiento del plazo y del procedimiento para su presentación. (BOTHA nº 36, de 25 de marzo de 2011)

138/2011 FORU AGINDUA, martxoaren 3koa, Ogasun, Finantza eta Aurrekontu Saileko foru diputatuarena. Horren bidez, energia elektrikoaren kontsumoari buruzko urteko aitorpen informatiborako 159 eredua onartu zen, bai eta eredu horren ordenagailuz zuzenean irakurtzeko moduko euskarriaren diseinu fisiko eta logikoak ere. (ALHAO 32. zk., 2011ko martxoaren 16a)	ORDEN FORAL 138/2011, del Diputado de Hacienda, Finanzas y Presupuestos de 3 de marzo, por la que se aprueba el modelo 159 de declaración informativa anual de consumo de energía eléctrica, así como los diseños físicos y lógicos para la presentación en soporte directamente legible por ordenador.(BOTHA nº 32, de 16 de marzo de 2011)
1/2011 ZERGA PREMIAZKO ARAUGINTZAKO DEKRETUA, otsailaren 8ko Diputatuen Kontseiluarena. Honen bidez, Arabako zerga arautegia egokitu egiten da 2011ko Estatuko Aurrekontu Orokorrei buruzko abenduaren 22ko 39/2010 Legeak ezarritako aldaketetara. (ALHAO 21. zk., 2011ko otsailaren 18a)	DECRETO NORMATIVO DE URGENCIA FISCAL 1/2011, del Consejo de Diputados de 8 de febrero, que adapta la normativa tributaria alavesa a los cambios establecidos por la Ley 39/2010, de 22 de diciembre, de Presupuestos Generales del Estado para el año 2011. (BOTHA nº 21, de 18 de febrero de 2011)
7/2011 FORU DEKRETUA, otsailaren 1eko Diputatuen Kontseiluarena. Honen bidez, autoen eta itsasontzien batez besteko salmenta prezioak onartzen dira, Ondare Eskualdaketen eta Egintza Juridiko Dokumentatuen gaineko Zergaren, Oinor detza eta Dohaintzen gaineko Zergaren eta Zenbait Garraiobideren gaineko Zerga Bereziaren ondorioetarako. (ALHAO 20. zk., 2011ko otsailaren 16a)	DECRETO FORAL 7/2011, del Consejo de Diputados de 1 de febrero, que aprueba los precios medios de venta de vehículos automóviles y embarcaciones, a efectos de los Impuestos sobre Transmisiones Patrimoniales y Actos Jurídicos Documentados, sobre Sucesiones y Donaciones y Especial sobre Determinados Medios de Transporte. (BOTHA nº 20, de 16 de febrero de 2011)
5/2010 ZERGA PREMIAZKO ARAUGINTZAKO DEKRETUA, abenduaren 30eko Diputatuen Kontseiluarena. Honen bidez, Tabako Lanen gaineko Zergari dagokionez Zerga Bereziak arautu zituen otsailaren 16ko 1/1999 Zerga Premiazko Araugintzako Dekretua eta Ondare Eskualdaketa eta Egintza Juridiko Dokumentatuen gaineko Zergari buruzko mar txoaren 31ko 11/2003 Foru Araua aldatzen ditu. (ALHAO 3. zk., 2011ko urtarrilaren 7a)	DECRETO NORMATIVO DE URGENCIA FISCAL 5/2010, del Consejo de Diputados de 30 de diciembre, que modifica el Decreto Normativo de Urgencia Fiscal 1/1999, de 16 de febrero, que reguló los Impuestos Especiales en lo referente al Impuesto sobre las Labores del Tabaco y la Norma Foral 11/2003, de 31 de marzo, del Impuesto sobre Transmisiones Patrimoniales y Actos Jurídicos Documentados. (BOTHA nº 3, de 7 de enero de 2011)
ELEKTRIZITATEAREN GAINEKO ZERGA	**IMPUESTO SOBRE LA ELECTRICIDAD**
179/2011 FORU AGINDUA, martxoaren 17koa, Ogasun, Finantza eta Aurrekontu Saileko foru diputatuarena, 513 eredua (Elektrizitatearen gaineko Zerga) onartzen duena. Urteko jardueren aitorpena eta epea eta haiek aurkezteko prozedura zehaztea. (ALHAO 36. zk., 2011ko martxoaren 25a)	ORDEN FORAL 179/2011, del Diputado de Hacienda, Finanzas y Presupuestos, de 17 de marzo, por la que se aprueba el modelo 513. Impuesto sobre la Electricidad. Declaración anual de actividad y establecimiento del plazo y del procedimiento para su presentación. (BOTHA nº 36, de 25 de marzo de 2011)
GARRAIOBIDE ZEHATZ BATZUEN GAINEKO ZERGA BEREZIA	**IMPUESTO ESPECIAL SOBRE DETERMINADOS MEDIOS DE**

	TRANSPORTE
Martxoaren 8ko Diputatuen Kontseiluaren 16/2011 FORU DEKRETUA, otsailaren 1eko 7/2011 Foru Dekretua aldatzen duena. Horren bitartez, autoen eta itsasontzien batez besteko salmenta prezioak onartu ziren, Ondare Eskualdaketen eta Egintza Juridiko Dokumentatuen gaineko Zergaren, Oinordetza eta Dohaintzen gaineko Zergaren eta Zenbait Garraiobideren gaineko Zerga Bereziaren ondorioetarako. (ALHAO 33. zk., 2011ko martxoaren 18a)	DECRETO FORAL 16/2011, del Consejo de Diputados de 8 de marzo, que modifica el Decreto Foral 7/2011, de 1 de febrero, que aprobó los precios medios de venta de vehículos automóviles y embarcaciones, a efectos de los Impuestos sobre Transmisiones Patrimoniales y Actos Jurídicos Documentados; Sucesiones y Donaciones y Especial sobre Determinados Medios de Transporte. (BOTHA nº 33, de 18 de marzo de 2011)
JOKO GAINEKO ZERGA	**TRIBUTO SOBRE EL JUEGO**
137/2011 FORU AGINDUA, Ogasun, Finantza eta Aurrekontu Saileko diputatuarena, martxoaren 3koa. Honen bidez, onartu egiten da Jokoaren gaineko Zergaren autolikidaziorako 043 eredua, bingo aretoetarako. (ALHAO 32. zk., 2011ko martxoaren 16a)	ORDEN FORAL 137/2011, del Diputado de Hacienda, Finanzas y Presupuestos de 3 de marzo, por la que se aprueba el modelo 043 de autoliquidación del Tributo sobre el Juego para salas de bingo. (BOTHA nº 32, de 16 de marzo de 2011)
EKONOMI JARDUEREN GAINEKO ZERGA	**IMPUESTO SOBRE ACTIVIDADES ECONÓMICAS**
2011/18 FORU ARAUA, abenduaren 22koa, 2012. urterako zerga neurrei buruzkoa (ALHAO 153. zk., 2011ko abenduaren 30a)	NORMA FORAL 18/2011, de 22 de diciembre, de medidas tributarias para el año 2012 (BOTHA nº 153, de 30 de diciembre de 2011)
ONDASUN HIGIEZINEN GAINEKO ZERGA	**IMPUESTO SOBRE BIENES INMUEBLES**
2011/18 FORU ARAUA, abenduaren 22koa, 2012. urterako zerga neurrei buruzkoa (ALHAO 153. zk., 2011ko abenduaren 30a)	NORMA FORAL 18/2011, de 22 de diciembre, de medidas tributarias para el año 2012 (BOTHA nº 153, de 30 de diciembre de 2011)
55/2011 FORU DEKRETUA, irailaren 13ko Diputatuen Kontseiluarena. Honen bidez, ezaugarri bereziak dituzten ondasun higiezinen katastro balorazioaren arauak onartzen dira. (ALHAO 111. zk., 2011ko irailaren 21a)	DECRETO FORAL 55/2011, del Consejo de Diputados de 13 de septiembre, que aprueba las Normas de valoración catastral de los bienes inmuebles de características especiales. (BOTHA nº 111, de 21 de setiembre de 2011)
TRAKZIO MEKANIKOZKO IBILGAILUEN GAINEKO ZERGA	**IMPUESTO SOBRE VEHÍCULOS DE TRACCIÓN MECÁNICA**
2011/18 FORU ARAUA, abenduaren 22koa, 2012. urterako zerga neurrei buruzkoa (ALHAO 153. zk., 2011ko abenduaren 30a)	NORMA FORAL 18/2011, de 22 de diciembre, de medidas tributarias para el año 2012 (BOTHA nº 153, de 30 de diciembre de 2011)
ERAIKUNTZA, INSTALAZIO ETA OBREN GAINEKO ZERGA	**IMPUESTO SOBRE CONSTRUCCIONES , INSTALACIONES Y OBRAS**
2011/18 FORU ARAUA, abenduaren 22koa, 2012. urterako zerga neurrei buruzkoa (ALHAO 153. zk., 2011ko abenduaren 30a)	NORMA FORAL 18/2011, de 22 de diciembre, de medidas tributarias para el año 2012 (BOTHA nº 153, de 30 de diciembre de 2011)
ZERGA KUDEAKETA	**GESTIÓN TRIBUTARIA**
763/2011 FORU AGINDUA, abenduaren	ORDEN FORAL 763/2011, del Diputado

27koa, Ogasun, Finantza eta Aurrekontu Saileko foru diputatuarena. Honen bidez, aldatu egiten da Ogasun, Finantza eta Aurrekontu Saileko foru diputatuaren abenduaren 16ko 712/2002 Foru Agindua. Foru agindu horren bidez, onetsi egin zen 291 eredua –Ez-egoiliarren Errentaren gaineko Zerga dela-eta ez-egoiliarrek, establezimendu iraunkorrik gabe, beren kontuetatik lortu dituzten etekinen informazio aitorpena–, bai eta diseinu fisiko eta logikoak ere, ordenagailuz zuzenean irakur daitekeen euskarrian aurkeztu ahal izateko. (ALHAO 153. zk., 2011ko abenduaren 30a)	de Hacienda, Finanzas y Presupuestos, de 27 de diciembre, por la que se modifica la Orden Foral 712/2002, de 16 de diciembre, del Diputado de Hacienda, Finanzas y Presupuestos, por la que se aprueba el modelo 291 de declaración informativa en relación con los rendimientos de cuentas de no residentes obtenidos por contribuyentes, sin mediación de establecimiento permanente, del Impuesto sobre la Renta de no Residentes, así como los diseños físicos y lógicos para su presentación por soporte directamente legible por ordenador. (BOTHA nº 153, de 30 de diciembre de 2011)
762/2011 FORU AGINDUA, abenduaren 27koa, Ogasun, Finantza eta Aurrekontu Saileko foru diputatuarena, Ogasun, Finantza eta Aurrekontu Saileko foru diputatuaren abenduaren 23ko 734/2008 Foru Agindua aldatzen duena. Azken foru agindu horren bidez 196 eredua onartu zen. Eredu horrek honakoen urteko laburpena jasotzen du: Pertsona Fisikoen Errentaren gaineko Zerga, Sozietateen gaineko Zerga eta Ez-egoiliarren Errentaren gaineko Zerga (establezimendu iraunkorrak), kontura egindako atxikipenak eta sarrerak eta mota guztietako finantza erakundeen konturako saldoen gaineko informazioa emateko pertsona baimenduen aitorpena. (ALHAO 153. zk., 2011ko abenduaren 30a)	ORDEN FORAL 762/2011, del Diputado de Hacienda, Finanzas y Presupuestos, de 27 de diciembre, por la que se modifica la Orden Foral 734/2008 del Diputado de Hacienda, Finanzas y Presupuestos de 23 de diciembre, por la que se aprueba el modelo 196, del Impuesto sobre la Renta de las Personas Físicas, Impuesto sobre Sociedades e Impuesto sobre la Renta de no Residentes (establecimientos permanentes). Retenciones e ingresos a cuenta sobre rendimientos del capital mobiliario y rentas obtenidos por la contraprestación derivada de cuentas en toda clase de instituciones financieras, incluyendo las basadas en operaciones sobre activos financieros, declaración informativa anual de personas autorizadas y de saldos en cuentas en toda clase de instituciones financieras. (BOTHA nº 153, de 30 de diciembre de 2011)
761/2011 FORU AGINDUA, Finantza eta Aurrekontu Saileko foru diputatuarena, abenduaren 27koa. Agindu honen bidez 193 eredua onartu da, bai eta ereduaren ordenagailuz zuzenean irakurtzeko moduko euskarriaren diseinu fisikoak eta logikoak ere. Eredu horren bidez Pertsona Fisikoen Errentaren gaineko Zergaren kargapeko kapital higikorraren etekin batzuen eta Sozietateen gaineko Zergaren eta Ez Egoiliarren Errentaren gaineko Zergaren kargapeko establezimendu iraunkorretako errenten gaineko atxikipenen eta konturako sarreren urteko laburpena aurkezten da. (ALHAO 153. zk., 2011ko abenduaren 30a)	ORDEN FORAL 761/2011, del Diputado de Hacienda, Finanzas y Presupuestos, de 27 de diciembre, por la que se aprueba el modelo 193 de resumen anual de retenciones e ingresos a cuenta sobre determinados rendimientos del capital mobiliario del Impuesto sobre la Renta de las Personas Físicas y sobre determinadas rentas del Impuesto sobre Sociedades y del Impuesto sobre la Renta de no Residentes, correspondiente a establecimientos permanentes, así como los diseños físicos y lógicos para la presentación en soporte directamente legible por ordenador. (BOTHA nº 153, de 30 de diciembre de 2011)

745/2011 FORU AGINDUA, abenduaren 19koa, Ogasun, Finantza eta Aurrekontu Saileko foru diputatuarena. Honen bidez, 391 eredua onartzen da, Balio Erantsiaren gaineko Zergarena. (ALHAO 152. zk., 2011ko abenduaren 28a)	ORDEN FORAL 745/2011, del Diputado de Hacienda, Finanzas y Presupuestos, de 19 de diciembre, por la que se aprueba el Modelo 391 del Impuesto sobre el Valor Añadido. (BOTHA nº 152, de 28 de diciembre de 2011)
592/2011 FORU AGINDUA, urriaren 13koa, Ogasun, Finantza eta Aurrekontu Saileko diputatuarena. Honen bidez, aldatu egiten da Ogasun, Finantza eta Aurrekontu Saileko diputatuaren Finantza eta Aurrekontu Saileko diputatuaren 318/2010 Foru Agindua, maiatzaren 19koa. Agindu horren bidez, 349 eredua onartzen da, Batasunaren barruko eragiketen laburpen aitorpena, baita diseinu fisiko eta logikoak ere, eta hura Interneten bidez aurkezteko baldintza orokorrak eta prozedura finkatzen dira. (ALHAO 123. zk., 2011ko urriaren 21a)	ORDEN FORAL 592/2011, del Diputado de Hacienda, Finanzas y Presupuestos, de 13 de octubre, de modificación de la Orden Foral 318/2010 del Diputado de Hacienda, Finanzas y Presupuestos de 19 de mayo, por la que se aprueba el modelo 349 de Declaración recapitulativa de operaciones intracomunitarias, así como los diseños físicos y lógicos y se establecen las condiciones generales y el procedimiento para su presentación telemática a través de Internet. (BOTHA nº 123, de 21 de octubre de 2011)
361/2011 FORU AGINDUA, Ogasun, Finantza eta Aurrekontu Saileko diputatuarena, ekainaren 1ekoa. Honen bidez eredu hauek onartu dira: establezimendu iraunkorrek eta atzerrian eratuta egonik Arabako Lurralde Historikoan ari diren errenten egozketaren araubideko erakundeek 2010eko urtarrilaren 1etik abenduaren 31ra bitartean hasitako zergaldietako Sozietateen gaineko Zergaren eta Ez-egoiliarren gaineko Zergaren autolikidazioak egiteko aurkeztu beharreko 200 eta 220 ereduak. Gainera, ereduok telematikoki aurkezteko baldintza orokorrak ezarri dira. (ALHAO 72. zk., 2011ko ekainaren 15a)	ORDEN FORAL 361/2011, del Diputado de Hacienda, Finanzas y Presupuestos, de 1 de junio, por la que se aprueban los modelos 200 y 220 de autoliquidación del Impuesto sobre Sociedades y del Impuesto sobre la Renta de no Residentes correspondiente a establecimientos permanentes y entidades en régimen de atribución de rentas constituidas en el extranjero con presencia en el Territorio Histórico de Álava, para los ejercicios iniciados entre el 1 de enero y el 31 de diciembre de 2010, y se establecen las condiciones generales para su presentación telemática. (BOTHA nº 72, de 15 de junio de 2011)
137/2011 FORU AGINDUA, Ogasun, Finantza eta Aurrekontu Saileko diputatuarena, martxoaren 3koa. Honen bidez, onartu egiten da Jokoaren gaineko Zergaren autolikidaziorako 043 eredua, bingo aretoetarako. (ALHAO 32. zk., 2011ko martxoaren 16a)	ORDEN FORAL 137/2011, del Diputado de Hacienda, Finanzas y Presupuestos de 3 de marzo, por la que se aprueba el modelo 043 de autoliquidación del Tributo sobre el Juego para salas de bingo. (BOTHA nº 32, de 16 de marzo de 2011)
138/2011 FORU AGINDUA, martxoaren 3koa, Ogasun, Finantza eta Aurrekontu Saileko foru diputatuarena. Horren bidez, energia elektrikoaren kontsumoari buruzko urteko aitorpen informatiborako 159 eredua onartu zen, bai eta eredu horren ordenagailuz zuzenean irakurtzeko moduko euskarriaren diseinu fisiko eta logikoak ere. (ALHAO 32. zk., 2011ko	ORDEN FORAL 138/2011, del Diputado de Hacienda, Finanzas y Presupuestos de 3 de marzo, por la que se aprueba el modelo 159 de declaración informativa anual de consumo de energía eléctrica, así como los diseños físicos y lógicos para la presentación en soporte directamente legible por ordenador.(BOTHA nº 32, de 16 de marzo de 2011)

martxoaren 16a)	
122/2011 FORU AGINDUA, otsailaren 24koa, Ogasun, Finantza eta Aurrekontu Saileko foru diputatuarena. Honen bidez, aldatu egiten da 154/2009 Foru Agindua, martxoaren 13koa, Ogasun, Finantza eta Aurrekontu Saileko foru diputatuarena, hirugarrenekiko eragiketen urteko aitorpenerako 347 eredua onartu zuena, bai eta haren barruko orrien ordez ordenagailuz zuzenean irakurtzeko moduko euskarriak erabiltzeko diseinu fisiko eta logikoak ere. (ALHAO 29. zk., 2011ko martxoaren 9a)	ORDEN FORAL 122/2011, del Diputado de Hacienda, Finanzas y Presupuestos de 24 de febrero de modificación de la Orden Foral 154/2009 del Diputado de Hacienda, Finanzas y Presupuestos de 13 de marzo, por la que se aprueba el modelo 347 de Declaración anual de operaciones con terceras personas, así como los diseños físicos y lógicos para la sustitución de sus hojas interiores por soportes directamente legibles por ordenador. (BOTHA nº 29, de 9 de marzo de 2011)
BIZKAIKO FORU ARAUDIA	**NORMATIVA FORAL DE BIZKAIA**
ZERGEI BURUZKO FORU ARAU OROKORRA	**NORMA FORAL GENERAL TRIBUTARIA**
(Okerren zuzenketa) 4/2010 FORU ARAUA, abenduaren 22koa, 2011rako zergen arloko neurriak onartu dituena (BAO. 17. zk., 2011, urtarrilak 26)	(Corrección de errores) NORMA FORAL 4/2010, de 22 de diciembre, por la que se aprueban medidas tributarias para 2011. (BOB nº 17, 26 de enero de 2011)
5/2011 FORU ARAUA, abenduaren 28koa, Bizkaiko Lurralde Historikoko zergei buruzko martxoaren 10eko 2/2005 Foru Araua aldatzen duena. (BAO. 248. zk., 2011, abenduak 30)	NORMA FORAL 5/2011, de 28 de diciembre, de reforma de la Norma Foral 2/2005, de 10 de marzo, General Tributaria del Territorio Histórico de Bizkaia. (BOB nº 248, 30 de diciembre de 2011)
Bizkaiko Foru Aldundiaren 2/2011 FORU DEKRETUA, urtarrilaren 18koa. Honen bidez zorren gerorapenetan bermeak jarri beharretik salbuesteko baldintzak aldi batez aldatu dituen azaroaren 3ko 143/2009 Foru dekretuak ezarritako araubidearen indarraldia luzatu da. (BAO. 17. zk., 2011, urtarrilak 26)	DECRETO FORAL de la Diputación Foral de Bizkaia 2/2011, de 18 de enero, por el que se prorroga la vigencia del régimen establecido por el Decreto Foral 143/2009, de 3 de noviembre, por el que se modifican con carácter transitorio las condiciones para la exoneración de garantías en los aplazamientos de deudas. (BOB nº 17, 26 de enero de 2011)
Bizkaiko Foru Aldundiaren 176/2011 FORU DEKRETUA, azaroaren 29koa, zeinaren bidez luzatu egiten baita, 2012an zehar, zorren gerorapenetan bermeak jarri beharretik salbuesteko baldintzak aldi batez aldatzen dituen 2009ko azaroaren 3ko 143/2009 Foru dekretuak ezartzen duen araubidearen indarraldia. (BAO. 232. zk., 2011, abenduak 7)	DECRETO FORAL de la Diputación Foral de Bizkaia 176/2011, de 29 de noviembre, por el que se prorroga durante 2012 la vigencia del régimen establecido por el Decreto Foral 143/2009, de 3 de noviembre, por el que se modifican con carácter transitorio las condiciones para la exoneración de garantías en los aplazamientos de deudas. (BOB nº 232, 7 de diciembre de 2011)
Bizkaiko Foru Aldundiaren 195/2011 FORU DEKRETUA, abenduaren 13koa, Bizkaiko Lurralde Historikoko zergabetebehar formalen araudia aldatzen duena. (BAO. 241. zk., 2011, abenduak 21)	DECRETO FORAL de la Diputación Foral de Bizkaia 195/2011, de 13 de diciembre, por el que se modifica el Reglamento por el que se regulan las obligaciones tributarias formales del Territorio Histórico de Bizkaia. (BOB nº 241, 21 de diciembre de 2011)

PERTSONA FISIKOEN ERRENTAREN GAINEKO ZERGA	IMPUESTO SOBRE LA RENTA DE LAS PERSONAS FÍSICAS
3/2011 FORU ARAUA, abenduaren 22koa, Bizkaiko Lurralde Historikoaren 2012. urterako aurrekontu orokorrei buruzkoa (BAO. 244. zk., 2011, abenduak 26)	NORMA FORAL 3/2011, de 22 de diciembre, de Presupuestos Generales del Territorio Histórico de Bizkaia para el año 2012 (BOB nº 244, 26 de diciembre de 2011)
(Okerren zuzenketa) 4/2010 FORU ARAUA, abenduaren 22koa, 2011rako zergen arloko neurriak onartu dituena (BAO. 17. zk., 2011, urtarrilak 26)	(Corrección de errores) NORMA FORAL 4/2010, de 22 de diciembre, por la que se aprueban medidas tributarias para 2011. (BOB nº 17, 26 de enero de 2011)
7/2010 FORU ARAUA, abenduaren 22koa, Bizkaiko Lurralde Historikoan PFEZ-a arautzen duen 6/2006 Foru Araua aldatzen duena. (BAO. 4. zk., 2011, urtarrilak 7)	NORMA FORAL 7/2010, de 22 de diciembre, de reforma de la NORMA FORAL 6/2006, reguladora del IRPF en el Territorio Histórico de Bizkaia. (BOB nº 4, 7 de enero de 2011)
Bizkaiko Foru Aldundiaren 3/2011 FORU DEKRETUA, urtarrilaren 18koa, honen bidez Herri Lan Sailaren laguntza batzuk Pertsona Fisikoen Errentaren gaineko Zergaren kargatik salbuetsi dira. (BAO. 17. zk., 2011, urtarrilak 26)	DECRETO FORAL de la Diputación Foral de Bizkaia 3/2011, de 18 de enero, por el que se declaran exentas en el Impuesto sobre la Renta de las Personas Físicas determinadas ayudas del Departamento de Obras Públicas. (BOB nº 17, 26 de enero de 2011)
Bizkaiko Foru Aldundiaren 21/2011 FORU DEKRETUA. Honen bidez, aldatu egiten da 57/2004 Foru Dekretua, otsailaren 22koa, fakturazio betebeharrak araupetzen dituena. (BAO. 42. zk., 2011, martxoak 2)	DECRETO FORAL de la Diputación Foral de Bizkaia 21/2011, de 22 de febrero, por el que se modifica el Decreto Foral 57/2004, de 6 de abril, por el que se regulan las obligaciones de facturación. (BOB nº 42, 2 de marzo de 2011)
Bizkaiko Foru Aldundiaren 177/2011 FORU DEKRETUA, azaroaren 29koa, zeinaren bidez ezartzen baitira 2012ko ekitaldian egiten diren eskualdaketei Pertsona Fisikoen Errentaren gaineko Zergan eta Sozietateen gaineko Zergan aplikatu beharreko eguneratze-koefizienteak. (BAO. 232. zk., 2011, abenduak 7)	DECRETO FORAL de la Diputación Foral de Bizkaia 177/2011, de 29 de noviembre, por el que se aprueban los coeficientes de actualización aplicables en el Impuesto sobre la Renta de las Personas Físicas y en el Impuesto sobre Sociedades a las transmisiones que se efectúen en el ejercicio 2012. (BOB nº 232, 7 de diciembre de 2011)
Bizkaiko Foru Aldundiaren 210/2011 FORU DEKRETUA, abenduaren 20koa; honen bidez lanaren etekinei aplikatu beharreko atxikipenen ehunekoak eta konturako ordainketen inguruko arau batzuk aldatu dira (BAO. 243. zk., 2011, abenduak 23)	DECRETO FORAL de la Diputación Foral de Bizkaia 210/2011, de 20 de diciembre, por el que se modifican los porcentajes de retención aplicables a los rendimientos del trabajo y diversos reglamentos tributarios, en materia de pagos a cuenta (BOB nº 243, 23 de diciembre de 2011)
3067/2010 FORU AGINDUA, abenduaren 27koa; honen bidez ondasun higiezinekin lotutako maileguen eta kredituen eta finantza eragiketen aitorpen informatiboaren 181 eredua onetsi da, era 187 eta 193 ereduak ere bai. (BAO. 2. zk., 2011, urtarrilak 4)	ORDEN FORAL 3067/2010, de 27 de diciembre, por la que se modifica el modelo 181 de declaración informativa de préstamos y créditos y operaciones financieras relacionadas con bienes inmuebles, y los modelos 187 y 193. (BOB nº 2, 4 de enero de 2011)
3092/2010 FORU AGINDUA, abenduaren 29koa; honen bidez Pertsona Fisikoen Errentaren gaineko Zergaren	ORDEN FORAL 3092/2010, de 29 de diciembre, por la que se fijan los signos, índices y módulos para la aplicación del

zenbatespen objektiboaren metodoa 2011. urtean aplikatzeko zeinu, indize eta moduluak finkatu dira. (BAO. 3. zk., 2011, urtarrilak 5)	método de estimación objetiva del Impuesto sobre la Renta de las Personas Físicas para el año 2011. (BOB nº 3, 5 de enero de 2011)
583/2011 FORU AGINDUA, martxoaren 7koa, 196 eta 291 eredu informatiboak aldatu dituena. (BAO. 49. zk., 2011, martxoak 11)	ORDEN FORAL 583/2011, de 7 de marzo, por la que se modifican los modelos informativos 196 y 291. (BOB nº 49, 11 de marzo de 2011)
796/2010 FORU AGINDUA, apirilaren 1ekoa; honen bidez Pertsona Fisikoen Errentaren gaineko Zergaren 2010eko zergaldiko autolikidaziorako 100 eredua onetsi da (BAO. 67. zk., 2011, apirilak 6)	ORDEN FORAL 796/2010, de 1 de abril, por la que se aprueba el modelo 100 de autoliquidación del Impuesto sobre la Renta de las Personas Físicas correspondiente al período impositivo 2010 (BOB nº 67, 6 de abril de 2011)
798/2010 FORU AGINDUA, apirilaren 1ekoa; honen bidez Pertsona Fisikoen Errentaren gaineko Zergaren 2010eko zergaldiko autolikidaziorako 100 eredua telematikoki aurkezteko prozedura araupetu da (BAO. 67. zk., 2011, apirilak 6)	ORDEN FORAL 798/2010, de 1 de abril, por la que se regula el procedimiento para la presentación telemática del modelo 100 de autoliquidación del Impuesto sobre la Renta de las Personas Físicas correspondiente al período impositivo 2010 (BOB nº 67, 6 de abril de 2011)
2822/2011 FORU AGINDUA, abenduaren 22koa. Horren bidez 193 eredu arrunta eta erraztua onesten da eta 196 eta 291 ereduak aldatzen dira. (BAO. 248. zk., 2011, abenduak 30)	ORDEN FORAL 2822/2011, de 22 de diciembre, por la que se aprueba el modelo 193 normal y simplificado y se modifican los modelos 196 y 291. (BOB nº 248, 30 de diciembre de 2011)
Ogasuneko Zuzendari Nagusiaren 53/2011 ebazpena, ekainaren 20koa. Honen bidez, 2011rako Rene Cassin Sariari zerga-salbuespen bat ematen zaio: Pertsona Fisikoen Errentaren gaineko Zergari buruzko 2006ko abenduaren 29ko 6/2006 Foru Arauko 9.8) artikuluan aurrez ikusitakoa. (BAO. 125. zk., 2011, ekainak 30)	Resolución 53/2011, de 20 de junio, del Director General de Hacienda, por la que se concede la exención prevista en el artículo 9.8) de la Norma Foral 6/2006, de 29 de diciembre, del Impuesto sobre la Renta de las Personas Físicas, al Premio Rene Cassin para el 2011. (BOB nº 125, 30 de junio de 2011)
SOZIETATEEN GAINEKO ZERGA	**IMPUESTO SOBRE SOCIEDADES**
(Okerren zuzenketa) 4/2010 FORU ARAUA, abenduaren 22koa, 2011rako zergen arloko neurriak onartu dituena (BAO. 17. zk., 2011, urtarrilak 26)	(Corrección de errores) NORMA FORAL 4/2010, de 22 de diciembre, por la que se aprueban medidas tributarias para 2011. (BOB nº 17, 26 de enero de 2011)
2/2011 FORU DEKRETU ARAUEMAILEA; martxoaren 29ko, honen bidez, Sozietateen gaineko Zergari buruzko ekainaren 26ko 3/1996 Foru Araua aldatzen da, kredituerakundeen babes sistema instituzionalei zerga-baterakuntzako araubide berezia aplikatzeko. (BAO. 67. zk., 2011, apirilak 6)	DECRETO FORAL NORMATIVO 2/2011, de 29 de marzo, por el que se modifica la Norma Foral 3/1996, de 26 de junio, del Impuesto sobre Sociedades, para la aplicación del régimen especial de consolidación fiscal a los sistemas institucionales de protección de entidades de crédito. (BOB nº 67, 6 de abril de 2011)
Bizkaiko Foru Aldundiaren 177/2011 FORU DEKRETUA, azaroaren 29koa, zeinaren bidez ezartzen baitira 2012ko ekitaldian egiten diren eskualdaketei Pertsona Fisikoen Errentaren gaineko Zergan eta Sozietateen gaineko Zergan	DECRETO FORAL de la Diputación Foral de Bizkaia 177/2011, de 29 de noviembre, por el que se aprueban los coeficientes de actualización aplicables en el Impuesto sobre la Renta de las Personas Físicas y en el Impuesto sobre

aplikatu beharreko eguneratze-koefizienteak. (BAO. 232. zk., 2011, abenduak 7)	Sociedades a las transmisiones que se efectúen en el ejercicio 2012. (BOB nº 232, 7 de diciembre de 2011)
3067/2010 FORU AGINDUA, abenduaren 27koa; honen bidez ondasun higiezinekin lotutako maileguen eta kredituen eta finantza eragiketen aitorpen informatiboaren 181 eredua onetsi da, era 187 eta 193 ereduak ere bai. (BAO. 2. zk., 2011, urtarrilak 4)	ORDEN FORAL 3067/2010, de 27 de diciembre, por la que se modifica el modelo 181 de declaración informativa de préstamos y créditos y operaciones financieras relacionadas con bienes inmuebles, y los modelos 187 y 193. (BOB nº 2, 4 de enero de 2011)
582/2011 FORU AGINDUA, martxoaren 7koa; honen bidez Sozietateen gaineko Zergaren eta Ez-egoiliarren Errentaren gaineko Zergaren konturako zatikako ordainketarako 218 eredua onetsi da. (BAO. 49. zk., 2011, martxoak 11)	ORDEN FORAL 582/2011, de 7 de marzo, por la que se aprueba el modelo 218 de pago fraccionado a cuenta del Impuesto sobre Sociedades y del Impuesto sobre la Renta de no Residentes. (BOB nº 49, 11 de marzo de 2011)
583/2011 FORU AGINDUA, martxoaren 7koa, 196 eta 291 eredu informatiboak aldatu dituena. (BAO. 49. zk., 2011, martxoak 11)	ORDEN FORAL 583/2011, de 7 de marzo, por la que se modifican los modelos informativos 196 y 291. (BOB nº 49, 11 de marzo de 2011)
1419/2011 FORU AGINDUA, ekainaren 13koa; honen bidez Sozietateen gaineko Zergaren (Bizkaiko Lurralde Historikoan ari diren atzerrian eratutako errenta-eratxikipenaren araubideko erakundeak) eta Ez-egoiliarren Errentaren gaineko Zergaren (establezimendu iraunkorrak) 200 eta 220 ereduak onetsi dira, 2010eko urtarrilaren 1etik abenduaren 31ra bitartean hasitako ekitaldietako autolikidaziorako aurkeztu beharrekoak, eta telematikoki aurkezteko prozedura araupetu da. (BAO. 118. zk., 2011, ekainak 21)	ORDEN FORAL 1419/2011, de 13 de junio, por la que se aprueban los modelos 200 y 220 de autoliquidación del Impuesto sobre Sociedades y del Impuesto sobre la Renta de no Residentes con establecimiento permanente y entidades en régimen de atribución de rentas constituidas en el extranjero con presencia en el Territorio Histórico de Bizkaia y se regula el procedimiento para su presentación telemática, para los ejercicios iniciados entre el 1 de enero y el 31 de diciembre de 2010. (BOB nº 118, 21 de junio de 2011)
2822/2011 FORU AGINDUA, abenduaren 22koa. Horren bidez 193 eredu arrunta eta erraztua onesten da eta 196 eta 291 ereduak aldatzen dira. (BAO. 248. zk., 2011, abenduak 30)	ORDEN FORAL 2822/2011, de 22 de diciembre, por la que se aprueba el modelo 193 normal y simplificado y se modifican los modelos 196 y 291. (BOB nº 248, 30 de diciembre de 2011)
ONDAREAREN GAINEKO ZERGA	**IMPUESTO SOBRE EL PATRIMONIO**
4/2011 FORU ARAUA, Abenduaren 28koa, 2011rako eta 2012rako Ondarearen gaineko Zerga ezartzen duena. (BAO. 248. zk., 2011, abenduak 30)	NORMA FORAL 4/2011, de 28 de diciembre, por la que se establece el Impuesto sobre el Patrimonio para 2011 y 2012. (BOB nº 248, 30 de diciembre de 2011)
IRABAZTEKO XEDERIK GABEKO ERAKUNDEEN ETA MEZENASGORAKO ZERGA PIZGARRIEN ZERGA ARAUBIDEA	**RÉGIMEN FISCAL DE LAS ENTIDADES SIN FINES LUCRATIVOS E INCENTIVOS FISCALES AL MECENAZGO**
Bizkaiko Foru Aldundiaren 196/2011 FORU DEKRETUA, abenduaren 13koa. Honen bidez, jarduera batzuk lehentasunezkotzat jotzen dira 2012ko ekitaldirako. (BAO. 241. zk., 2011, abenduak 21)	DECRETO FORAL de la Diputación Foral de Bizkaia 196/2011, de 13 de diciembre, por el que se declaran prioritarias determinadas actividades para el ejercicio 2012. (BOB nº 241, 21 de diciembre de 2011)

Abenduaren 15eko 3882/2011, Kultura foru diputatuaren FORU AGINDUA, 2012ko ekitaldian lehentasunekotzat hartu diren jardueren burutzapenari buruzko informazioa eman beharra betetzeko prozedura ezartzen duena. (BAO. 241. zk., 2011, abenduak 21)	ORDEN FORAL de la diputada foral de Cultura 3882/2011, de 15 de diciembre, por la que se establece el procedimiento para cumplimentar la obligación de informar sobre la ejecución de actividades declaradas prioritarias en el ejercicio 2012. (BOB nº 241, 21 de diciembre de 2011)
EZ EGOILIARREN ERRENTAREN GAINEKO ZERGA	**IMPUESTO SOBRE LA RENTA DE NO RESIDENTES**
(Okerren zuzenketa) 4/2010 FORU ARAUA, abenduaren 22koa, 2011rako zergen arloko neurriak onartu dituena (BAO. 17. zk., 2011, urtarrilak 26)	(Corrección de errores) NORMA FORAL 4/2010, de 22 de diciembre, por la que se aprueban medidas tributarias para 2011. (BOB nº 17, 26 de enero de 2011)
1/2011 FORU DEKRETU ARAUEMAILEA, otsailaren 15ekoa, Balio Erantsiaren gaineko Zerga eta Ez- egoiliarren Errentaren gaineko Zerga aldatu dituena. (BAO. 36. zk., 2011, otsailak 22) (Oker zuzenketa, BAO. 43. zk., 2011, martxoak 3)	DECRETO FORAL NORMATIVO 1/2011, de 15 de febrero, por el que se modifican el Impuesto sobre el Valor Añadido y el Impuesto sobre la Renta de no Residentes. (BOB nº 36, 22 de febrero de 2011) (Corrección de errores, BOB nº 43, 3 de marzo de 2011)
3/2011 FORU DEKRETU ARAUEMAILEA, irailaren 13koa. Honen bidez, bi foru arau aldatzen dira: batetik, Balio Erantsiaren gaineko Zergari buruzko azaroaren 9ko 7/1994 Foru Araua eta, bestetik, Ez-egoiliarren Errentaren gaineko Zergari buruzko apirilaren 15eko 5/1999 Foru Araua. (BAO. 181. zk., 2011, irailak 21)	DECRETO FORAL NORMATIVO 3/2011, de 13 de septiembre, por el que se modifican la Norma Foral 7/1994, de 9 de noviembre, del Impuesto sobre el Valor Añadido, y la Norma Foral 5/1999, de 15 de abril, del Impuesto sobre la Renta de no Residentes. (BOB nº 181, 21 de septiembre de 2011)
Bizkaiko Foru Aldundiaren 195/2011 FORU DEKRETUA, abenduaren 13koa, Bizkaiko Lurralde Historikoko zergabetebehar formalen araudia aldatzen duena. (BAO. 241. zk., 2011, abenduak 21)	DECRETO FORAL de la Diputación Foral de Bizkaia 195/2011, de 13 de diciembre, por el que se modifica el Reglamento por el que se regulan las obligaciones tributarias formales del Territorio Histórico de Bizkaia. (BOB nº 241, 21 de diciembre de 2011)
3067/2010 FORU AGINDUA, abenduaren 27koa; honen bidez ondasun higiezinekin lotutako maileguen eta kredituen eta finantza eragiketen aitorpen informatiboaren 181 eredua onetsi da, era 187 eta 193 ereduak ere bai. (BAO. 2. zk., 2011, urtarrilak 4)	ORDEN FORAL 3067/2010, de 27 de diciembre, por la que se modifica el modelo 181 de declaración informativa de préstamos y créditos y operaciones financieras relacionadas con bienes inmuebles, y los modelos 187 y 193. (BOB nº 2, 4 de enero de 2011)
582/2011 FORU AGINDUA, martxoaren 7koa; honen bidez Sozietateen gaineko Zergaren eta Ez-egoiliarren Errentaren gaineko Zergaren konturako zatikako ordainketarako 218 eredua onetsi da. (BAO. 49. zk., 2011, martxoak 11)	ORDEN FORAL 582/2011, de 7 de marzo, por la que se aprueba el modelo 218 de pago fraccionado a cuenta del Impuesto sobre Sociedades y del Impuesto sobre la Renta de no Residentes. (BOB nº 49, 11 de marzo de 2011)
1419/2011 FORU AGINDUA, ekainaren 13koa; honen bidez Sozietateen gaineko Zergaren (Bizkaiko Lurralde Historikoan ari diren atzerrian eratutako errenta-	ORDEN FORAL 1419/2011, de 13 de junio, por la que se aprueban los modelos 200 y 220 de autoliquidación del Impuesto sobre Sociedades y del

eratxikipenaren araubideko erakundeak) eta Ez-egoiliarren Errentaren gaineko Zergaren (establezimendu iraunkorrak) 200 eta 220 ereduak onetsi dira, 2010eko urtarrilaren 1etik abenduaren 31ra bitartean hasitako ekitaldietako autolikidaziorako aurkeztu beharrekoak, eta telematikoki aurkezteko prozedura araupetu da. (BAO. 118. zk., 2011, ekainak 21)	Impuesto sobre la Renta de no Residentes con establecimiento permanente y entidades en régimen de atribución de rentas constituidas en el extranjero con presencia en el Territorio Histórico de Bizkaia y se regula el procedimiento para su presentación telemática, para los ejercicios iniciados entre el 1 de enero y el 31 de diciembre de 2010. (BOB nº 118, 21 de junio de 2011)
2735/2011 FORU AGINDUA, abenduaren 14koa; honen bidez Ez-egoiliarren Errentaren gaineko Zergaren aitorpenerako 210 eta 215 ereduak onetsi dira (establezimendu iraunkorrik gabe lortutako errentak aitortzeko erabili behar dira). (BAO. 248. zk., 2011, abenduak 22)	ORDEN FORAL 2735/2011, de 14 de diciembre, por la que se aprueban los modelos de declaración 210 y 215 del Impuesto sobre la Renta de no Residentes, que deben utilizarse para declarar las rentas obtenidas sin mediación de establecimiento permanente. (BOB nº 248, 22 de diciembre de 2011)
2822/2011 FORU AGINDUA, abenduaren 22koa. Horren bidez 193 eredu arrunta eta erraztua onesten da eta 196 eta 291 ereduak aldatzen dira. (BAO. 248. zk., 2011, abenduak 30)	ORDEN FORAL 2822/2011, de 22 de diciembre, por la que se aprueba el modelo 193 normal y simplificado y se modifican los modelos 196 y 291. (BOB nº 248, 30 de diciembre de 2011)
OINORDETZEN ETA DOHAINTZEN GAINEKO ZERGA	**IMPUESTO SOBRE SUCESIONES Y DONACIONES**
(Okerren zuzenketa) 4/2010 FORU ARAUA, abenduaren 22koa, 2011rako zergen arloko neurriak onartu dituena (BAO. 17. zk., 2011, urtarrilak 26)	(Corrección de errores) NORMA FORAL 4/2010, de 22 de diciembre, por la que se aprueban medidas tributarias para 2011. (BOB nº 17, 26 de enero de 2011)
3094/2010 FORU AGINDUA, abenduaren 29koa; honen bidez Ondare Eskualdaketa eta Egintza Juridiko Dokumentatuen gaineko Zerga, Oinordetza eta Dohaintzen gaineko Zerga eta Zenbait Garraiobideren gaineko Zerga Berezia kudeatzean aplikatuko diren batez besteko prezioak onetsi dira. (BAO. 6. zk., 2011, urtarrilak 11) (Oker zuzenketa, BAO. 213. zk., 2011, martxoak 8)	ORDEN FORAL 3094/2010, de 29 de diciembre, por la que se aprueban los precios medios de venta aplicables en la gestión del Impuesto sobre Transmisiones Patrimoniales y Actos Jurídicos Documentados, Impuesto sobre Sucesiones y Donaciones e Impuesto Especial sobre Determinados Medios de Transporte. (BOB nº 6, 11 de enero de 2011) (Corrección de errores, BOB nº 46, 8 de marzo de 2011)
BALIO ERANTSIAREN GAINEKO ZERGA	**IMPUESTO SOBRE EL VALOR AÑADIDO**
1/2011 FORU DEKRETU ARAUEMAILEA, otsailaren 15ekoa, Balio Erantsiaren gaineko Zerga eta Ez- egoiliarren Errentaren gaineko Zerga aldatu dituena. (BAO. 36. zk., 2011, otsailak 22) (Oker zuzenketa, BAO. 43. zk., 2011, martxoak 3)	DECRETO FORAL NORMATIVO 1/2011, de 15 de febrero, por el que se modifican el Impuesto sobre el Valor Añadido y el Impuesto sobre la Renta de no Residentes. (BOB nº 36, 22 de febrero de 2011) (Corrección de errores, BOB nº 43, 3 de marzo de 2011)
3/2011 FORU DEKRETU ARAUEMAILEA, irailaren 13koa. Honen bidez, bi foru arau aldatzen dira: batetik, Balio Erantsiaren gaineko Zergari buruzko	DECRETO FORAL NORMATIVO 3/2011, de 13 de septiembre, por el que se modifican la Norma Foral 7/1994, de 9 de noviembre, del Impuesto sobre el

azaroaren 9ko 7/1994 Foru Araua eta, bestetik, Ez-egoiliarren Errentaren gaineko Zergari buruzko apirilaren 15eko 5/1999 Foru Araua. (BAO. 181. zk., 2011, irailak 21)	Valor Añadido, y la Norma Foral 5/1999, de 15 de abril, del Impuesto sobre la Renta de no Residentes. (BOB nº 181, 21 de septiembre de 2011)
4/2011, FORU DEKRETU ARAUEMAILEA, abenduaren 13koa, Balio Erantsiaren gaineko Zergari buruzko azaroaren 9ko 7/1994 Foru Araua aldatzen duena. (BAO. 241. zk., 2011, abenduak 21)	DECRETO FORAL NORMATIVO 4/2011, de 13 de diciembre, por el que se modifica la Norma Foral 7/1994, de 9 de noviembre, del Impuesto sobre el Valor Añadido. (BOB nº 241, 21 de diciembre de 2011)
Bizkaiko Foru Aldundiaren 21/2011 FORU DEKRETUA. Honen bidez, aldatu egiten da 57/2004 Foru Dekretua, otsailaren 22koa, fakturazio betebeharrak araupetzen dituena. (BAO. 42. zk., 2011, martxoak 2)	DECRETO FORAL de la Diputación Foral de Bizkaia 21/2011, de 22 de febrero, por el que se modifica el Decreto Foral 57/2004, de 6 de abril, por el que se regulan las obligaciones de facturación. (BOB nº 42, 2 de marzo de 2011)
Bizkaiko Foru Aldundiaren 195/2011 FORU DEKRETUA, abenduaren 13koa, Bizkaiko Lurralde Historikoko zergabetebehar formalen araudia aldatzen duena. (BAO. 241. zk., 2011, abenduak 21)	DECRETO FORAL de la Diputación Foral de Bizkaia 195/2011, de 13 de diciembre, por el que se modifica el Reglamento por el que se regulan las obligaciones tributarias formales del Territorio Histórico de Bizkaia. (BOB nº 241, 21 de diciembre de 2011)
3093/2010 FORU AGINDUA, abenduaren 29koa, Balio Erantsiaren gaineko Zergaren araubide berezi erraztuko 2011. urteko zeinu, indize eta moduluak onetsi dituena. (BAO. 6. zk., 2011, urtarrilak 11)	ORDEN FORAL 3093/2010, de 29 de diciembre, por la que se aprueban los índices y módulos del régimen especial simplificado del Impuesto sobre el Valor Añadido para el año 2011. (BOB nº 6, 11 de enero de 2011)
275/2011 FORU AGINDUA, otsailaren 4koa; honen bidez hirugarrenekin egindako eragiketen urteko aitorpena egiteko 347 eredua onetsi da, bai eta, eredu horren barruko orrien ordez, ordenagailu bidez zuzenean irakurtzeko moduko euskarriak erabiltzeko diseinu fisiko eta logikoak ere. (BAO. 28. zk., 2011, otsailak 10)	ORDEN FORAL 275/2011, de 4 de febrero, por la que se aprueba el modelo 347 de declaración anual de operaciones con terceras personas, así como los diseños físicos y lógicos para la sustitución de sus hojas interiores por soportes directamente legibles por ordenador. (BOB nº 28, 10 de febrero de 2011)
1592/2011 FORU AGINDUA, ekainaren 30ekoa; Batasunaren barruko eragiketen laburpen-aitorpena egiteko 349 eredua ordenagailuz zuzenean irakurtzeko erabili beharreko euskarri magnetikoaren diseinu fisikoak eta logikoak, ekainaren 23ko 1619/2010 Foru Aginduak onetsitakoak, aldatu dira. (BAO. 128. zk., 2011, uztailak 6)	ORDEN FORAL 1592/2011, de 30 de junio, por la que se modifican los diseños físicos y lógicos para su presentación por medio de soporte magnético directamente legible por ordenador correspondientes al modelo 349 de declaración recapitulativa de operaciones intracomunitarias, aprobado mediante la Orden Foral 1.619/2010, de 23 de junio. (BOB nº 128, 6 de julio de 2011)
2666/2011 FORU AGINDUA, abenduaren 1ekoa; honen bidez 308 eredua onetsi da, ondokoek itzulketak eskatzeko aurkeztu beharrekoa: baliokidetasun errekarguaren araubide bereziak daudenek, Balio Erantsiaren gaineko Zergaren Araudiko 30 bis artikuluan	ORDEN FORAL 2666/2011, de 1 de diciembre, por la que se aprueba el modelo 308 de solicitud de devolución régimen especial recargo de equivalencia, artículo 30 bis del Reglamento del Impuesto sobre el Valor Añadido y sujetos pasivos ocasionales

aipatutako subjektu pasiboek eta Balio Erantsiaren gaineko Zergaren lantzean behingo subjektu pasiboek. (BAO. 234. zk., 2011, abenduak 12)	del Impuesto sobre el Valor Añadido. (BOB nº 234, 12 de diciembre de 2011)
2666/2011 FORU AGINDUA, abenduaren 1ekoa; honen bidez 308 eredua onetsi da, ondokoek itzulketak eskatzeko aurkeztu beharrekoa: baliokidetasun errekarguaren araubide bereziak daudenek, Balio Erantsiaren gaineko Zergaren Araudiko 30 bis artikuluan aipatutako subjektu pasiboek eta Balio Erantsiaren gaineko Zergaren lantzean behingo subjektu pasiboek. (BAO. 234. zk., 2011, abenduak 12)	ORDEN FORAL 2666/2011, de 1 de diciembre, por la que se aprueba el modelo 308 de solicitud de devolución régimen especial recargo de equivalencia, artículo 30 bis del Reglamento del Impuesto sobre el Valor Añadido y sujetos pasivos ocasionales del Impuesto sobre el Valor Añadido. (BOB nº 234, 12 de diciembre de 2011)
2667/2011 FORU AGINDUA, abenduaren 1ekoa, Balio Erantsiaren gaineko Zergaren 391 eredua onetsi duena. (BAO. 234. zk., 2011, abenduak 12)	ORDEN FORAL 2667/2011, de 1 de diciembre, por la que se aprueba el modelo 391 del Impuesto sobre el Valor Añadido. (BOB nº 234, 12 de diciembre de 2011)
ONDARE ESKUALDAKETEN ETA EGINTZA JURIDIKO AGIRIDUNEN GAINEKO ZERGA	**IMPUESTO SOBRE TRANSMISIONES PATRIMONIALES Y ACTOS JURÍDICOS DOCUMENTADOS**
(Okerren zuzenketa) 4/2010 FORU ARAUA, abenduaren 22koa, 2011rako zergen arloko neurriak onartu dituena (BAO. 17. zk., 2011, urtarrilak 26)	(Corrección de errores) NORMA FORAL 4/2010, de 22 de diciembre, por la que se aprueban medidas tributarias para 2011. (BOB nº 17, 26 de enero de 2011)
1/2011 FORU ARAUA, martxoaren 24koa, Ondare Eskualdaketen eta Egintza Juridiko Dokumentatuen Gaineko Zergari buruzkoa. (BAO. 63. zk., 2011, martxoak 31) (Oker zuzenketa, BAO. 213. zk., 2011, azaroak 10)	NORMA FORAL 1/2011, de 24 de marzo, del Impuesto sobre Transmisiones Patrimoniales y Actos Jurídicos Documentados. (BOB nº 63, 31 de marzo de 2011) (Corrección de errores, BOB nº 213, 10 de noviembre de 2011)
6/2010 FORU DEKRETU ARAUEMAILEA, abenduaren 21ekoa. Honen bidez, Ondare Eskualdaketen eta Egintza Juridiko Dokumentatuen gaineko Zergari buruzko martxoaren 21eko Foru Araua aldatzen da, sozietate-eragiketen modalitatean. (BAO. 1. zk., 2011, urtarrilak 3)	DECRETO FORAL NORMATIVO 6/2010, de 21 de diciembre, por el que se modifica la Norma Foral 3/1989, de 21 de marzo, del Impuesto sobre Transmisiones Patrimoniales y Actos Jurídicos Documentados, en la modalidad de operaciones societarias. (BOB nº 1, 3 de enero de 2011)
Bizkaiko Foru Aldundiaren 63/2011 FORU DEKRETUA; martxoaren 29ko honen bidez, Ondare Eskualdaketen eta Egintza Juridiko Dokumentatuen gaineko Zergari buruzko Araudia onesten da. (BAO. 31. zk., 2011, martxoak 31)	DECRETO FORAL de la Diputación Foral de Bizkaia 63/2011, de 29 de marzo, por el que se aprueba el reglamento del Impuesto sobre Transmisiones Patrimoniales y Actos Jurídicos Documentados. (BOB nº 63, 31 de marzo de 2011)
3094/2010 FORU AGINDUA, abenduaren 29koa; honen bidez Ondare Eskualdaketa eta Egintza Juridiko Dokumentatuen gaineko Zerga, Oinordetza eta Dohaintzen gaineko Zerga eta Zenbait Garraiobideren gaineko Zerga Berezia kudeatzean	ORDEN FORAL 3094/2010, de 29 de diciembre, por la que se aprueban los precios medios de venta aplicables en la gestión del Impuesto sobre Transmisiones Patrimoniales y Actos Jurídicos Documentados, Impuesto sobre Sucesiones y Donaciones e

aplikatuko diren batez besteko prezioak onetsi dira. (BAO. 6. zk., 2011, urtarrilak 11) (Oker zuzenketa, BAO. 213. zk., 2011, martxoak 8)	Impuesto Especial sobre Determinados Medios de Transporte. (BOB nº 6, 11 de enero de 2011) (Corrección de errores, BOB nº 46, 8 de marzo de 2011)
2668/2011 FORU AGINDUA, abenduaren 1ekoa; honen bidez Ondare Eskualdaketa eta Egintza Juridiko Dokumentatuen gaineko Zergaren 610 eta 615 ereduak onetsi dira. (BAO. 234. zk., 2011, abenduak 12)	ORDEN FORAL 2668/2011, de 1 de diciembre, por la que se aprueban los modelos 610 y 615 del Impuesto sobre Transmisiones Patrimoniales y Actos Jurídicos Documentados. (BOB nº 234, 12 de diciembre de 2011)
ZERGA BEREZIAK	**IMPUESTOS ESPECIALES**
664/2011 FORU AGINDUA, martxoaren 15ekoa, Fabrikazio Zerga Berezien gaineko hainbat eredu onetsi eta zenbait kudeaketa arau eguneratu duena. (BAO. 59. zk., 2011, martxoak 25)	ORDEN FORAL 664/2011, de 15 de marzo, por la que se aprueban determinados modelos y se actualizan diversas normas de gestión con relación a los Impuestos Especiales de Fabricación. (BOB nº 59, 25 de marzo de 2011)
GARRAIOBIDE ZEHATZ BATZUEN GAINEKO ZERGA BEREZIA	**IMPUESTO ESPECIAL SOBRE DETERMINADOS MEDIOS DE TRANSPORTE**
3094/2010 FORU AGINDUA, abenduaren 29koa; honen bidez Ondare Eskualdaketa eta Egintza Juridiko Dokumentatuen gaineko Zerga, Oinordetza eta Dohaintzen gaineko Zerga eta Zenbait Garraiobideren gaineko Zerga Berezia kudeatzean aplikatuko diren batez besteko prezioak onetsi dira. (BAO. 6. zk., 2011, urtarrilak 11) (Oker zuzenketa, BAO. 213. zk., 2011, martxoak 8)	ORDEN FORAL 3094/2010, de 29 de diciembre, por la que se aprueban los precios medios de venta aplicables en la gestión del Impuesto sobre Transmisiones Patrimoniales y Actos Jurídicos Documentados, Impuesto sobre Sucesiones y Donaciones e Impuesto Especial sobre Determinados Medios de Transporte. (BOB nº 6, 11 de enero de 2011) (Corrección de errores, BOB nº 46, 8 de marzo de 2011)
JOKO GAINEKO ZERGA	**TRIBUTO SOBRE EL JUEGO**
(Okerren zuzenketa) 4/2010 FORU ARAUA, abenduaren 22koa, 2011rako zergen arloko neurriak onartu dituena (BAO. 17. zk., 2011, urtarrilak 26)	(Corrección de errores) NORMA FORAL 4/2010, de 22 de diciembre, por la que se aprueban medidas tributarias para 2011. (BOB nº 17, 26 de enero de 2011)
509/2011 FORU AGINDUA, otsailaren 25ekoa, bingo-aretoetarako Jokoaren gaineko Zergaren autolikidaziorako 043-B eredua onetsi duena. (BAO. 42. zk., 2011, martxak 2)	ORDEN FORAL 509/2011, de 25 de febrero, por la que se aprueba el modelo 043-B de autoliquidación del tributo sobre el juego para salas de bingo. (BOB nº 42, 2 de marzo de 2011)
EKONOMI JARDUEREN GAINEKO ZERGA	**IMPUESTO SOBRE ACTIVIDADES ECONÓMICAS**
(Okerren zuzenketa) 4/2010 FORU ARAUA, abenduaren 22koa, 2011rako zergen arloko neurriak onartu dituena (BAO. 17. zk., 2011, urtarrilak 26)	(Corrección de errores) NORMA FORAL 4/2010, de 22 de diciembre, por la que se aprueban medidas tributarias para 2011. (BOB nº 17, 26 de enero de 2011)
ONDASUN HIGIEZINEN GAINEKO ZERGA	**IMPUESTO SOBRE BIENES INMUEBLES**
3/2011 FORU ARAUA, abenduaren 22koa, Bizkaiko Lurralde Historikoaren 2012. urterako aurrekontu orokorrei buruzkoa (BAO. 244. zk., 2011,	NORMA FORAL 3/2011, de 22 de diciembre, de Presupuestos Generales del Territorio Histórico de Bizkaia para el año 2012 (BOB nº 244, 26 de diciembre

abenduak 26)	de 2011)
TRAKZIO MEKANIKOZKO IBILGAILUEN GAINEKO ZERGA	**IMPUESTO SOBRE VEHÍCULOS DE TRACCIÓN MECÁNICA**
(Okerren zuzenketa) 4/2010 FORU ARAUA, abenduaren 22koa, 2011rako zergen arloko neurriak onartu dituena (BAO. 17. zk., 2011, urtarrilak 26)	(Corrección de errores) NORMA FORAL 4/2010, de 22 de diciembre, por la que se aprueban medidas tributarias para 2011. (BOB nº 17, 26 de enero de 2011)
ZERGA KUDEAKETA	**GESTIÓN TRIBUTARIA**
275/2011 FORU AGINDUA, otsailaren 4koa; honen bidez hirugarrenekin egindako eragiketen urteko aitorpena egiteko 347 eredua onetsi da, bai eta, eredu horren barruko orrien ordez, ordenagailu bidez zuzenean irakurtzeko moduko euskarriak erabiltzeko diseinu fisiko eta logikoak ere. (BAO. 28. zk., 2011, otsailak 10)	ORDEN FORAL 275/2011, de 4 de febrero, por la que se aprueba el modelo 347 de declaración anual de operaciones con terceras personas, así como los diseños físicos y lógicos para la sustitución de sus hojas interiores por soportes directamente legibles por ordenador. (BOB nº 28, 10 de febrero de 2011)
582/2011 FORU AGINDUA, martxoaren 7koa; honen bidez Sozietateen gaineko Zergaren eta Ez-egoiliarren Errentaren gaineko Zergaren konturako zatikako ordainketarako 218 eredua onetsi da. (BAO. 49. zk., 2011, martxoak 11)	ORDEN FORAL 582/2011, de 7 de marzo, por la que se aprueba el modelo 218 de pago fraccionado a cuenta del Impuesto sobre Sociedades y del Impuesto sobre la Renta de no Residentes. (BOB nº 49, 11 de marzo de 2011)
583/2011 FORU AGINDUA, martxoaren 7koa, 196 eta 291 eredu informatiboak aldatu dituena. (BAO. 49. zk., 2011, martxoak 11)	ORDEN FORAL 583/2011, de 7 de marzo, por la que se modifican los modelos informativos 196 y 291. (BOB nº 49, 11 de marzo de 2011)
664/2011 FORU AGINDUA, martxoaren 15ekoa, Fabrikazio Zerga Berezien gaineko hainbat eredu onetsi eta zenbait kudeaketa arau eguneratu duena. (BAO. 59. zk., 2011, martxoak 25)	ORDEN FORAL 664/2011, de 15 de marzo, por la que se aprueban determinados modelos y se actualizan diversas normas de gestión con relación a los Impuestos Especiales de Fabricación. (BOB nº 59, 25 de marzo de 2011)
796/2010 FORU AGINDUA, apirilaren 1ekoa; honen bidez Pertsona Fisikoen Errentaren gaineko Zergaren 2010eko zergaldiko autolikidaziorako 100 eredua onetsi da (BAO. 67. zk., 2011, apirilak 6)	ORDEN FORAL 796/2010, de 1 de abril, por la que se aprueba el modelo 100 de autoliquidación del Impuesto sobre la Renta de las Personas Físicas correspondiente al período impositivo 2010 (BOB nº 67, 6 de abril de 2011)
798/2010 FORU AGINDUA, apirilaren 1ekoa; honen bidez Pertsona Fisikoen Errentaren gaineko Zergaren 2010eko zergaldiko autolikidaziorako 100 eredua telematikoki aurkezteko prozedura araupetu da (BAO. 67. zk., 2011, apirilak 6)	ORDEN FORAL 798/2010, de 1 de abril, por la que se regula el procedimiento para la presentación telemática del modelo 100 de autoliquidación del Impuesto sobre la Renta de las Personas Físicas correspondiente al período impositivo 2010 (BOB nº 67, 6 de abril de 2011)
1419/2011 FORU AGINDUA, ekainaren 13koa; honen bidez Sozietateen gaineko Zergaren (Bizkaiko Lurralde Historikoan ari diren atzerrian eratutako errenta-eratxikipenaren araubideko erakundeak) eta Ez-egoiliarren Errentaren gaineko Zergaren (establezimendu iraunkorrak)	ORDEN FORAL 1419/2011, de 13 de junio, por la que se aprueban los modelos 200 y 220 de autoliquidación del Impuesto sobre Sociedades y del Impuesto sobre la Renta de no Residentes con establecimiento permanente y entidades en régimen de

200 eta 220 ereduak onetsi dira, 2010eko urtarrilaren 1etik abenduaren 31ra bitartean hasitako ekitaldietako autolikidaziorako aurkeztu beharrekoak, eta telematikoki aurkezteko prozedura araupetu da. (BAO. 118. zk., 2011, ekainak 21)	atribución de rentas constituidas en el extranjero con presencia en el Territorio Histórico de Bizkaia y se regula el procedimiento para su presentación telemática, para los ejercicios iniciados entre el 1 de enero y el 31 de diciembre de 2010. (BOB nº 118, 21 de junio de 2011)
2666/2011 FORU AGINDUA, abenduaren 1ekoa; honen bidez 308 eredua onetsi da, ondokoek itzulketak eskatzeko aurkeztu beharrekoa: baliokidetasun errekarguaren araubide bereziak daudenek, Balio Erantsiaren gaineko Zergaren Araudiko 30 bis artikuluan aipatutako subjektu pasiboek eta Balio Erantsiaren gaineko Zergaren lantzean behingo subjektu pasiboek. (BAO. 234. zk., 2011, abenduak 12)	ORDEN FORAL 2666/2011, de 1 de diciembre, por la que se aprueba el modelo 308 de solicitud de devolución régimen especial recargo de equivalencia, artículo 30 bis del Reglamento del Impuesto sobre el Valor Añadido y sujetos pasivos ocasionales del Impuesto sobre el Valor Añadido. (BOB nº 234, 12 de diciembre de 2011)
2667/2011 FORU AGINDUA, abenduaren 1ekoa, Balio Erantsiaren gaineko Zergaren 391 eredua onetsi duena. (BAO. 234. zk., 2011, abenduak 12)	ORDEN FORAL 2667/2011, de 1 de diciembre, por la que se aprueba el modelo 391 del Impuesto sobre el Valor Añadido. (BOB nº 234, 12 de diciembre de 2011)
2668/2011 FORU AGINDUA, abenduaren 1ekoa; honen bidez Ondare Eskualdaketa eta Egintza Juridiko Dokumentatuen gaineko Zergaren 610 eta 615 ereduak onetsi dira. (BAO. 234. zk., 2011, abenduak 12)	ORDEN FORAL 2668/2011, de 1 de diciembre, por la que se aprueban los modelos 610 y 615 del Impuesto sobre Transmisiones Patrimoniales y Actos Jurídicos Documentados. (BOB nº 234, 12 de diciembre de 2011)
2735/2011 FORU AGINDUA, abenduaren 14koa; honen bidez Ez-egoiliarren Errentaren gaineko Zergaren aitorpenerako 210 eta 215 ereduak onetsi dira (establezimendu iraunkorrik gabe lortutako errentak aitortzeko erabili behar dira). (BAO. 248. zk., 2011, abenduak 22)	ORDEN FORAL 2735/2011, de 14 de diciembre, por la que se aprueban los modelos de declaración 210 y 215 del Impuesto sobre la Renta de no Residentes, que deben utilizarse para declarar las rentas obtenidas sin mediación de establecimiento permanente. (BOB nº 248, 22 de diciembre de 2011)
Ogasuneko Zuzendaritza Nagusiaren 28/2011 EBAZPENA, martxoaren 31koa, Bizkaiko Foru Ogasunaren 2011. urterako Iruzurraren aurkako Plana funtsatzen duten irizpide orokorrak publikatzen dituena. (BAO. 72. zk., 2011, apirilak 13)	RESOLUCIÓN 28/2011, de 31 de marzo, de la Dirección General de Hacienda, por la que se hacen públicos los criterios generales que informan el Plan de Lucha contra el Fraude de la Hacienda Foral de Bizkaia para el año 2011. (BOB nº 72, 13 de abril de 2011)
GIPUZKOAKO FORU ARAUDIA	**NORMATIVA FORAL DE GIPUZKOA**
ZERGEI BURUZKO FORU ARAU OROKORRA	**NORMA FORAL GENERAL TRIBUTARIA**
Pertsona Fisikoen Errentaren gaineko Zerga ekitatea lortzeko bidean aldatu eta beste zerga neurri batzuk onartzen dituen abenduaren 26ko 5/2011 FORU ARAUA (2011ko abenduaren 27a, GAO 244 zk.)	NORMA FORAL 5/2011, de 26 de diciembre, de modificación del Impuesto sobre la renta de las Personas Físicas tendente a la recuperación de la equidad y de aprobación de otras medidas tributarias. (BOG nº 244, de 27

	de diciembre de 2011)
Gipuzkoako Lurralde Historikoaren 2012. urterako aurrekontu orokorrak onartzen dituen abenduaren 26ko 7/2011 FORU ARAUA (2011ko abenduaren 29a, GAO 246 zk.)	NORMA FORAL 7/2011, de 26 de diciembre, por la que se aprueban los presupuestos generales del Territorio Histórico de Gipuzkoa para el año 2012 (BOG nº 246, de 29 de diciembre de 2011)
16/2011 FORU DEKRETUA, maiatzaren 24koa, faktura egiteko obligazioei buruzko ekainaren 15eko 61/2004 Foru Dekretua eta Zerga Administrazioari informazioa emateko betebeharrei buruzko abenduaren 21eko 117/1999 Foru Dekretua aldatzen dituena (2011ko maiatzaren 30a, GAO 111 zk.)	DECRETO FORAL-NORMA 16/2011, de 24 de mayo, por el que se modifican los Decretos Forales 61/2004, de 15 de junio, sobre obligaciones de facturación y 117/1999, de 21 de diciembre, sobre obligaciones de suministro de información a la Administración Tributaria. (BOG nº 87, de 12 de mayo de 2011)
2011ko abenduaren 27ko 82/11 FORU DEKRETUA, Hirugarren pertsonekin egindako eragiketen urteko aitorpenari buruzko 94/1996 Foru Dekretua, Informatzeko obligazioei buruzko 117/1999 Foru Dekretua eta Zentsu obligazioak eta IFZri dagozkionak arautzen dituen 64/2008 Foru Dekretua aldatzen dituena. (2011ko abenduaren 27a, GAO 246 zk.)	DECRETO FORAL 82/2011, de 27 de diciembre, por el que se modifican los Decretos Forales 94/1996 de declaración anual de operaciones con terceras personas, 17/1999, de obligaciones de información y 64/2008, sobre obligaciones censales y relativas al número de identificación fiscal (NIF) (BOG nº 246, de 27 de diciembre de 2011)
397/2011 FORU AGINDUA, apirilaren 19koa, 036 ereduaren aurkezpen telematikoa arautzeko, Enpresariek, profesionalek eta beste zergapeko batzuek zerga ondorioetarako aurkeztu behar duten zentsu aitorpenaren 036 eredu berria onartzen duen abenduaren 29ko 1159/2008 Foru Agindua aldatzen duena. (2011ko maiatzaren 2a, GAO 81 zk.)	Orden Foral 397/2011, de 19 de abril, por la que se modifica la Orden Foral 1159/2008, de 29 de diciembre, por el que se aprueba el nuevo modelo 036 de declaración censal que han de presentar a efectos fiscales los empresarios, los profesionales y otros obligados tributarios, para regular la presentación telemática del mismo. (BOG nº 81, de 2 de mayo de 2011)
951/2011 FORU AGINDUA, azaroaren 11koa, zerga ikuskaritzako akta ereduak onartzen dituen ekainaren 10eko 563/2011 FORU AGINDUAREN III. eranskina aldatzen duena. (2011ko azaroaren 17a, GAO 218 zk.)	ORDEN FORAL 951/2011, de 11 de noviembre, por la se modifica el anexo III de la ORDEN FORAL 563/2011, de 10 de junio, por la que se aprueban los modelos de actas de inspección de los tributos. (BOG nº 218, de 17 de noviembre de 2011)
PERTSONA FISIKOEN ERRENTAREN GAINEKO ZERGA	**IMPUESTO SOBRE LA RENTA DE LAS PERSONAS FÍSICAS**
Gipuzkoako Lurralde Historikoaren 2012. urterako aurrekontu orokorrak onartzen dituen abenduaren 26ko 7/2011 FORU ARAUA (2011ko abenduaren 29a, GAO 246 zk.)	NORMA FORAL 7/2011, de 26 de diciembre, por la que se aprueban los presupuestos generales del Territorio Histórico de Gipuzkoa para el año 2012 (BOG nº 246, de 29 de diciembre de 2011)
Pertsona Fisikoen Errentaren gaineko Zerga ekitatea lortzeko bidean aldatu eta beste zerga neurri batzuk onartzen dituen abenduaren 26ko 5/2011 FORU ARAUA (2011ko abenduaren 27a, GAO 244 zk.)	NORMA FORAL 5/2011, de 26 de diciembre, de modificación del Impuesto sobre la renta de las Personas Físicas tendente a la recuperación de la equidad y de aprobación de otras medidas tributarias. (BOG nº 244, de 27

	de diciembre de 2011)
15/2011 FORU DEKRETUA, maiatzaren 24koa, Pertsona Fisikoen Errentaren gaineko Zergaren, Sozietateen gaineko Zergaren eta Zergadun Ez-egoiliarren Errentaren gaineko Zergaren erregelamenduak aldatzen dituena. (2011ko maiatzaren 30a, GAO 101 zk.)	DECRETO FORAL 15/2011, de 24 de mayo, por el que se modifican loa Reglamentos del Impuesto sobre la Renta de las Personas Físicas, del Impuesto sobre Sociedades y del Impuesto sobre la Renta de no Residentes (BOG nº 101, de 30 de mayo de 2010)
2011ko abenduaren 27ko 83/11 FORU DEKRETUA, Pertsona Fisikoen Errentaren gaineko Zergan lan etekinei aplikatuko zaizkien atxikipen portzentajeen taula eta ondare irabazi eta galerak kalkulatzeko 2012an aplikatuko diren eguneratze koefizienteak onartzen dituena (2011ko abenduaren 27a, GAO 244 zk.)	DECRETO FORAL 83/2011, de 27 de diciembre, por el que se aprueba la tabla de porcentajes de retención de los rendimientos de trabajo y los coeficientes de actualización aplicables en el ejercicio 2012 para la determinación de las ganancias y pérdidas patrimoniales en el Impuesto sobre la Renta de las Personas Físicas (BOG nº 244, de 27 de diciembre de 2011)
3/2011 FORU AGINDUA, urtarrilaren 11koa, 2011ko urtarrilaren 1etik aurrera Pertsona Fisikoen Errentaren gaineko Zergaren zenbatespen objektiboko metodoan aplikatuko diren zeinu, indize edo moduluak finkatzen dituena. (2011ko urtarrilaren 17a, GAO 10 zk.)	ORDEN FORAL 3/2011 de 11 de enero, por la que se determinan los signos, índices o módulos, aplicables a partir de 1 de enero de 2011, de la modalidad de signos, índices o módulos del método de estimación objetiva del Impuesto sobre la Renta de las Personas Físicas (BOG nº 10, de 17 de enero de 2011)
251/2011 FORU AGINDUA, martxoaren 10ekoa, atxikipenei eta konturako sarrerei buruzko ziurtagiriak diren 10-I eredua, ondasun higiezin hiritarren errentamenduen etekinei buruzkoa, eta 10-T eredua, lanaren etekinei, jarduera ekonomikoen etekinei eta beste etekin batzuei buruzkoa, onartzen dituena. (2011ko martxoaren 15a, GAO 50 zk.)	ORDEN FORAL 251/2011, de 10 de marzo, por la que se aprueban los certificados de retenciones e ingresos a cuenta modelos 10-I, en relación con los rendimientos procedentes del arrendamiento de inmuebles urbanos, y 10-T, en relación con los rendimientos del trabajo, de actividades económicas y otros rendimientos. (BOG nº 50, de 15 de marzo de 2011)
270/2011 FORU AGINDUA, martxoaren 18koa, Pertsona Fisikoen Errentaren gaineko Zergaren 2010eko autolikidazioa eta Merkataritza, Industria eta Itsasketa Ganberaren aldeko ganberaren baliabide iraunkorra ordainarazteko 2010eko autolikidazioa aurkezteko ereduak, modalitateak eta moduak onartu eta aurkezpen epea eta tokiak arautzen dituena. (2011ko martxoaren 30a, GAO 61 zk.)	ORDEN FORAL 270/2011, de 18 de marzo, por la que se aprueban los modelos, modalidades y formas de presentación de las autoliquidaciones del Impuesto sobre la Renta de las Personas Físicas y de la exacción del recurso cameral permanente en favor de la Cámara de Comercio, Industria y Navegación, correspondientes al período impositivo 2010, regulándose el plazo y los lugares de presentación. (BOG nº 61, de 30 de marzo de 2011)
1105/2011 FORU AGINDUA, abenduaren 23koa, 2012ko urtarrilaren 1etik aurrera Pertsona Fisikoen Errentaren gaineko Zergaren zenbatespen objektiboko metodoan aplikatuko diren zeinu, indize edo moduluak finkatzen dituena. (2011ko abenduaren 28a, GAO 245 zk.)	ORDEN FORAL 1105/2011 de 23 de diciembre, por la que se determinan los signos, índices o módulos, aplicables a partir de 1 de enero de 2012, de la modalidad de signos, índices o módulos del método de estimación objetiva del Impuesto sobre la Renta de las

	Personas Físicas (BOG nº 245, de 28 de diciembre de 2011)
1103/2011 FORU AGINDUA, abenduaren 23koa, zeinaren bitartez onartzen baitira zenbait errenten eta kapital higigarriaren zenbait etekinen gaineko atxikipenen eta konturako sarreren urteko laburpenari dagokion 193 eredua, aktibo finantzarioak eskualdatu, amortizatu, berreskuratu, trukatu edo bihurtzeagatik lortutako errenten eta kapital higigarriaren etekinen gaineko atxikipenak eta konturako sarreren urteko laburpenari dagokion 194 eredua, eta horiek aurkezteko moduak. (2011ko abenduaren 28a, GAO 245 zk.)	ORDEN FORAL 1103/2011, de 23 de diciembre, por la que se aprueban los modelos 193 y 194, resúmenes anuales de retenciones e ingresos a cuenta sobre determinados rendimientos del capital mobiliario y rentas y sobre rendimientos del capital mobiliario y rentas derivados de la transmisión, amortización, reembolso, canje o conversión de activos representativos de la captación y utilización de capitales ajenos, respectivamente, y sus formas de presentación. (BOG nº 245, de 28 de diciembre de 2011)
Abenduaren 23ko 1104/2011 FORU AGINDUA, Pertsona Fisikoen Errentaren gaineko Zergan, Sozietateen gaineko Zergan, eta establezimendu finkoa duten Ez-egoiliarren errentaren gaineko Zergan mota guztietako finantza entitateen kontuetatik (aktibo finantza-rioen gaineko eragiketetan oinarritutakoak barne) eratorritako kontraprestazioagatik lortutako errenten eta kapital higigarriaren etekinen gaineko atxikipenak eta konturako sarrerak laburbiltzeko eta mota guztietako finantza entitateetan irekitako kontuetan baimendutako per-tsonen eta saldoen berri emateko urtero bete beharreko 196 eredua onartu eta haren aurkezpen moduak ezartzen dituena. (2011ko abenduaren 28a, GAO 245 zk.)	ORDEN FORAL 1104/2011, de 23 de diciembre, por la que se aprueba el modelo 196, resumen anual de retenciones e ingresos a cuenta sobre rentas y rendimientos del capital mobiliario del Impuesto sobre la Renta de las Personas Físicas, Impuesto sobre Sociedades e Impuesto sobre la Renta de no Residentes (establecimientos permanentes), obtenidos por la contraprestación derivada de cuentas en toda clase de instituciones financieras, incluyendo las basadas en operaciones sobre activos financieros, declaración informativa anual de personas autorizadas y saldos en cuentas de toda clase de instituciones financieras, y sus formas de presentación. (BOG nº 245, de 28 de diciembre de 2011)
SOZIETATEEN GAINEKO ZERGA	**IMPUESTO SOBRE SOCIEDADES**
Pertsona Fisikoen Errentaren gaineko Zerga ekitatea lortzeko bidean aldatu eta beste zerga neurri batzuk onartzen dituen abenduaren 26ko 5/2011 FORU ARAUA (2011ko abenduaren 27a, GAO 244 zk.)	NORMA FORAL 5/2011, de 26 de diciembre, de modificación del Impuesto sobre la renta de las Personas Físicas tendente a la recuperación de la equidad y de aprobación de otras medidas tributarias. (BOG nº 244, de 27 de diciembre de 2011)
Gipuzkoako Lurralde Historikoaren 2012. urterako aurrekontu orokorrak onartzen dituen abenduaren 26ko 7/2011 FORU ARAUA (2011ko abenduaren 29a, GAO 246 zk.)	NORMA FORAL 7/2011, de 26 de diciembre, por la que se aprueban los presupuestos generales del Territorio Histórico de Gipuzkoa para el año 2012 (BOG nº 246, de 29 de diciembre de 2011)
15/2011 FORU DEKRETUA, maiatzaren 24koa, Pertsona Fisikoen Errentaren gaineko Zergaren, Sozietateen gaineko Zergaren eta Zergadun Ez-egoiliarren Errentaren gaineko Zergaren erregelamenduak aldatzen dituena. (2011ko maiatzaren 30a, GAO 101 zk.)	DECRETO FORAL 15/2011, de 24 de mayo, por el que se modifican loa Reglamentos del Impuesto sobre la Renta de las Personas Físicas, del Impuesto sobre Sociedades y del Impuesto sobre la Renta de no Residentes (BOG nº 101, de 30 de

	mayo de 2010)
564/2011 FORU AGINDUA, ekainaren 10ekoa, zeinaren bitartez onartzen baitira, 2010ean hasitako zergaldietarako, Sozietateen gaineko Zerga eta Ez-egoiliarren Errentaren gaineko Zerga (establezimendu iraunkorrena eta errentak esleitzen dituzten entitateena –atzerrian eratuak izanik Gipuzkoan dihardutenena-) autolikidatzeko erabili beharreko 200, 220, 20G eta 22G ereduak, zerga horien ganberaren baliabide iraunkorra ordainarazteko 20C eredua, eta horiek aurkeztu eta ordaintzeko modua, epea eta tokia. (2011ko ekainaren 17a, GAO 115 zk.)	ORDEN FORAL 564/2011, de 10 de junio, por la que se aprueban los modelos 200, 220, 20G y 22G de presentación de las autoliquidaciones del Impuesto sobre Sociedades y del Impuesto sobre la Renta de no Residentes correspondiente a establecimientos permanentes y a entidades en régimen de atribución de rentas constituidas en el extranjero con presencia en el Territorio Histórico de Gipuzkoa, correspondientes a los periodos impositivos iniciados en 2010, y el modelo 20C del recurso cameral permanente correspondiente a los citados Impuestos, y la forma de ingreso, lugar y plazo de presentación e ingreso (BOG nº 115, de 17 de junio de 2011)
1103/2011 FORU AGINDUA, abenduaren 23koa, zeinaren bitartez onartzen baitira zenbait errenten eta kapital higigarriaren zenbait etekinen gaineko atxikipenen eta konturako sarreren urteko laburpenari dagokion 193 eredua, aktibo finantzarioak eskualdatu, amortizatu, berreskuratu, trukatu edo bihurtzeagatik lortutako errenten eta kapital higigarriaren etekinen gaineko atxikipenak eta konturako sarreren urteko laburpenari dagokion 194 eredua, eta horiek aurkezteko moduak. (2011ko abenduaren 28a, GAO 245 zk.)	ORDEN FORAL 1103/2011, de 23 de diciembre, por la que se aprueban los modelos 193 y 194, resúmenes anuales de retenciones e ingresos a cuenta sobre determinados rendimientos del capital mobiliario y rentas y sobre rendimientos del capital mobiliario y rentas derivados de la transmisión, amortización, reembolso, canje o conversión de activos representativos de la captación y utilización de capitales ajenos, respectivamente, y sus formas de presentación. (BOG nº 245, de 28 de diciembre de 2011)
Abenduaren 23ko 1104/2011 FORU AGINDUA, Pertsona Fisikoen Errentaren gaineko Zergan, Sozietateen gaineko Zergan, eta establezimendu finkoa duten Ez-egoiliarren errentaren gaineko Zergan mota guztietako finantza entitateen kontuetatik (aktibo finantza-rioen gaineko eragiketetan oinarritutakoak barne) eratorritako kontraprestazioagatik lortutako errenten eta kapital higigarriaren etekinen gaineko atxikipenak eta konturako sarrerak laburbiltzeko eta mota guztietako finantza entitateetan irekitako kontuetan baimendutako per-tsonen eta saldoen berri emateko urtero bete beharreko 196 eredua onartu eta haren aurkezpen moduak ezartzen dituena. (2011ko abenduaren 28a, GAO 245 zk.)	ORDEN FORAL 1104/2011, de 23 de diciembre, por la que se aprueba el modelo 196, resumen anual de retenciones e ingresos a cuenta sobre rentas y rendimientos del capital mobiliario del Impuesto sobre la Renta de las Personas Físicas, Impuesto sobre Sociedades e Impuesto sobre la Renta de no Residentes (establecimientos permanentes), obtenidos por la contraprestación derivada de cuentas en toda clase de instituciones financieras, incluyendo las basadas en operaciones sobre activos financieros, declaración informativa anual de personas autorizadas y saldos en cuentas de toda clase de instituciones financieras, y sus formas de presentación. (BOG nº 245, de 28 de diciembre de 2011)
ONDAREAREN GAINEKO ZERGA	**IMPUESTO SOBRE EL PATRIMONIO**
Abenduaren 26ko 6/2011 FORU ARAUA, Ondarearen gaineko Zerga berrezartzen	NORMA FORAL 6/2011, de 26 de diciembre, por la que se restablece el

duena. (2011ko abenduaren 27a, GAO 244 zk.)	Impuesto sobre el Patrimonio. (BOG nº 244, de 27 de diciembre de 2011)
IRABAZTEKO XEDERIK GABEKO ERAKUNDEEN ETA MEZENASGORAKO ZERGA PIZGARRIEN ZERGA ARAUBIDEA	**RÉGIMEN FISCAL DE LAS ENTIDADES SIN FINES LUCRATIVOS E INCENTIVOS FISCALES AL MECENAZGO**
Ekainaren 14ko 18/2011 FORU DEKRETUA, interes orokorreko xedeen esparruan lehentasunezko mezenasgo jarduerak 2011. urterako ezartzen dituena (2011ko ekainaren 20a, GAO 116 zk.)	DECRETO FORAL 18/2011, de 14 de junio, por el que se declaran las actividades prioritarias de mecenazgo para el año 2011 en el ámbito de los fines de interés general (BOG nº 116, de 20 de junio de 2011)
EZ EGOILIARREN ERRENTAREN GAINEKO ZERGA	**IMPUESTO SOBRE LA RENTA DE NO RESIDENTES**
Pertsona Fisikoen Errentaren gaineko Zerga ekitatea lortzeko bidean aldatu eta beste zerga neurri batzuk onartzen dituen abenduaren 26ko 5/2011 FORU ARAUA (2011ko abenduaren 27a, GAO 244 zk.)	NORMA FORAL 5/2011, de 26 de diciembre, de modificación del Impuesto sobre la renta de las Personas Físicas tendente a la recuperación de la equidad y de aprobación de otras medidas tributarias. (BOG nº 244, de 27 de diciembre de 2011)
1/2011 FORU DEKRETU ARAUA, otsailaren 1ekoa, Zergadun Ez-egoiliarren Errentaren gaineko Zergan, Balio Erantsiaren gaineko Zergan eta zerga berezietan aldaketak sartzen dituena. (2011ko otsailaren 9a, GAO 26 zk.)	DECRETO FORAL-NORMA 1/2010, de 1 de febrero, por el que se introducen modificaciones en el Impuesto sobre la Renta de no Residentes, en el Impuesto sobre el Valor Añadido y en los Impuestos Especiales (BOG nº 26, de 9 de febrero de 2011)
2/2011 FORU DEKRETU-ARAUA, irailaren 20koa, Zergadun Ez-egoiliarren Errentaren gaineko Zergan, Balio Erantsiaren gaineko Zergan eta zerga berezietan aldaketak sartzea onartzen duena. (2011ko irailaren 26a, GAO 183 zk.)	DECRETO FORAL-NORMA 2/2010, por el que se introducen modificaciones en el Impuesto sobre la Renta de no Residentes, en el Impuesto sobre el Valor Añadido y en los Impuestos Especiales (BOG nº 183, de 26 de septiembre de 2011)
15/2011 FORU DEKRETUA, maiatzaren 24koa, Pertsona Fisikoen Errentaren gaineko Zergaren, Sozietateen gaineko Zergaren eta Zergadun Ez-egoiliarren Errentaren gaineko Zergaren erregelamenduak aldatzen dituena. (2011ko maiatzaren 30a, GAO 101 zk.)	DECRETO FORAL 15/2011, de 24 de mayo, por el que se modifican loa Reglamentos del Impuesto sobre la Renta de las Personas Físicas, del Impuesto sobre Sociedades y del Impuesto sobre la Renta de no Residentes (BOG nº 101, de 30 de mayo de 2011)
29/2011 FORU AGINDUA, urtarrilaren 14koa, Ez-egoiliarren Errentaren gaineko Zerga aitortzeko erabili beharreko 210, 211, eta 213 ereduak onartu, horiek aurkezteko prozedura eta baldintza orokorrak finkatu eta ez-egoiliarren tributazioari buruzko zenbait arau ematen dituena. (2011ko urtarrilaren 19a, GAO 12 zk.)	ORDEN FORAL 29/2011, de 14 de enero, por la que se aprueban los modelos 210, 211 y 213 de declaración del Impuesto sobre la Renta de no Residentes, se establecen las condiciones generales y el procedimiento para su presentación, y se establecen determinadas normas relativas a la tributación de no residentes. (BOG nº 12, de 19 de enero de 2011)
564/2011 FORU AGINDUA, ekainaren 10ekoa, zeinaren bitartez onartzen baitira, 2010ean hasitako	ORDEN FORAL 564/2011, de 10 de junio, por la que se aprueban los modelos 200, 220, 20G y 22G de

zergaldietarako, Sozietateen gaineko Zerga eta Ez-egoiliarren Errentaren gaineko Zerga (establezimendu iraunkorrena eta errentak esleitzen dituzten entitateena –atzerrian eratuak izanik Gipuzkoan dihardutenena-) autolikidatzeko erabili beharreko 200, 220, 20G eta 22G ereduak, zerga horien ganberaren baliabide iraunkorra ordainarazteko 20C eredua, eta horiek aurkeztu eta ordaintzeko modua, epea eta tokia. (2011ko ekainaren 17a, GAO 115 zk.)	presentación de las autoliquidaciones del Impuesto sobre Sociedades y del Impuesto sobre la Renta de no Residentes correspondiente a establecimientos permanentes y a entidades en régimen de atribución de rentas constituidas en el extranjero con presencia en el Territorio Histórico de Gipuzkoa, correspondientes a los periodos impositivos iniciados en 2010, y el modelo 20C del recurso cameral permanente correspondiente a los citados Impuestos, y la forma de ingreso, lugar y plazo de presentación e ingreso (BOG nº 115, de 17 de junio de 2011)
Abenduaren 21eko 1070/2011 FORU AGINDUA, Ez-Egoiliarren Errentaren gaineko Zergaren zergadunek, establezimendu iraunkorrik gabe dihardutenek, ez-egoiliarren kontuengatik lortutako etekinak aitortzeko erabiliko den 291 eredua onartu eta aurkezpen moduak ontzat ematen dituena. (2011ko abenduaren 27a, GAO 244 zk.)	ORDEN FORAL 1070/2011, de, 21 de diciembre, por la que se aprueba el modelo 291 de declaración informativa en relación con los rendimientos de cuentas de no residentes obtenidos por contribuyentes, sin mediación de establecimiento permanente, del Impuesto sobre la Renta de no Residentes, así como las formas de presentación. (BOG nº 244, de 27 de diciembre de 2011)
Abenduaren 23ko 1104/2011 FORU AGINDUA, Pertsona Fisikoen Errentaren gaineko Zergan, Sozietateen gaineko Zergan, eta establezimendu finkoa duten Ez-egoiliarren errentaren gaineko Zergan mota guztietako finantza entitateen kontuetatik (aktibo finantza-rioen gaineko eragiketetan oinarritutakoak barne) eratorritako kontraprestazioagatik lortutako errenten eta kapital higigarriaren etekinen gaineko atxikipenak eta konturako sarrerak laburbiltzeko eta mota guztietako finantza entitateetan irekitako kontuetan baimendutako per-tsonen eta saldoen berri emateko urtero bete beharreko 196 eredua onartu eta haren aurkezpen moduak ezartzen dituena. (2011ko abenduaren 28a, GAO 245 zk.)	ORDEN FORAL 1104/2011, de 23 de diciembre, por la que se aprueba el modelo 196, resumen anual de retenciones e ingresos a cuenta sobre rentas y rendimientos del capital mobiliario del Impuesto sobre la Renta de las Personas Físicas, Impuesto sobre Sociedades e Impuesto sobre la Renta de no Residentes (establecimientos permanentes), obtenidos por la contraprestación derivada de cuentas en toda clase de instituciones financieras, incluyendo las basadas en operaciones sobre activos financieros, declaración informativa anual de personas autorizadas y saldos en cuentas de toda clase de instituciones financieras, y sus formas de presentación. (BOG nº 245, de 28 de diciembre de 2011)
OINORDETZEN ETA DOHAINTZEN GAINEKO ZERGA	**IMPUESTO SOBRE SUCESIONES Y DONACIONES**
Pertsona Fisikoen Errentaren gaineko Zerga ekitatea lortzeko bidean aldatu eta beste zerga neurri batzuk onartzen dituen abenduaren 26ko 5/2011 FORU ARAUA (2011ko abenduaren 27a, GAO 244 zk.)	NORMA FORAL 5/2011, de 26 de diciembre, de modificación del Impuesto sobre la renta de las Personas Físicas tendente a la recuperación de la equidad y de aprobación de otras medidas tributarias. (BOG nº 244, de 27 de diciembre de 2011)
Urtarrilaren 14ko 30/2011 FORU	ORDEN FORAL 30/2011, de 14 de

AGINDUA, Ondare Eskualdaketen eta Egintza Juridiko Dokumentatuen gaineko Zerga, Oinordetza eta Dohaintzen gaineko Zerga eta Zenbait Garraiobideren gaineko Zerga Berezia kudeatzean aplikagarri diren ibilgailu eta itsasontzien batez besteko salmenta prezioak onartzen dituena (2011ko urtarrilaren 25a, GAO 15 zk.)	enero, por la que se aprueban los precios medios de venta de vehículos y embarcaciones aplicables, en la gestión del Impuesto sobre Transmisiones Patrimoniales y Actos Jurídicos Documentados, Impuesto sobre Sucesiones y Donaciones e Impuesto Especial sobre Determinados Medios de Transporte (BOG nº 15, de 25 de enero de 2011)
BALIO ERANTSIAREN GAINEKO ZERGA	**IMPUESTO SOBRE EL VALOR AÑADIDO**
1/2011 FORU DEKRETU ARAUA, otsailaren 1ekoa, Zergadun Ez-egoiliarren Errentaren gaineko Zergan, Balio Erantsiaren gaineko Zergan eta zerga berezietan aldaketak sartzen dituena. (2011ko otsailaren 9a, GAO 26 zk.)	DECRETO FORAL-NORMA 1/2010, de 1 de febrero, por el que se introducen modificaciones en el Impuesto sobre la Renta de no Residentes, en el Impuesto sobre el Valor Añadido y en los Impuestos Especiales (BOG nº 26, de 9 de febrero de 2011)
2/2011 FORU DEKRETU-ARAUA, irailaren 20koa, Zergadun Ez-egoiliarren Errentaren gaineko Zergan, Balio Erantsiaren gaineko Zergan eta zerga berezietan aldaketak sartzea onartzen duena. (2011ko irailaren 26a, GAO 183 zk.)	DECRETO FORAL-NORMA 2/2010, por el que se introducen modificaciones en el Impuesto sobre la Renta de no Residentes, en el Impuesto sobre el Valor Añadido y en los Impuestos Especiales (BOG nº 183, de 26 de septiembre de 2011)
16/2011 FORU DEKRETUA, maiatzaren 24koa, faktura egiteko obligazioei buruzko ekainaren 15eko 61/2004 Foru Dekretua eta Zerga Administrazioari informazioa emateko betebeharrei buruzko abenduaren 21eko 117/1999 Foru Dekretua aldatzen dituena (2011ko maiatzaren 30a, GAO 111 zk.)	DECRETO FORAL-NORMA 16/2011, de 24 de mayo, por el que se modifican los Decretos Forales 61/2004, de 15 de junio, sobre obligaciones de facturación y 117/1999, de 21 de diciembre, sobre obligaciones de suministro de información a la Administración Tributaria. (BOG nº 87, de 12 de mayo de 2011)
714/2011 FORU AGINDUA, abuztuaren 9koa, Batasunaren barruko eragiketen aitorpen-laburpena aurkezteko erabili beharreko 349 eredu berria eta ordenagailuz zuzenean irakurtzeko euskarriaren diseinu fisiko eta logikoak onartzen dituen urtarrilaren 27ko 55/2010 Foru Agindua aldatu eta 060 eta 197 ereduak bertan behera uzten dituena. (2011ko abuztuaren 16a, GAO 155 zk.)	ORDEN FORAL 714/2011, de 9 de agosto, por la que se modifica la Orden Foral 55/2010, de 27 de enero, por la que se aprueban el nuevo impreso y los diseños físicos y lógicos del soporte directamente legible por ordenador, para la presentación del modelo 349 de declaración recapitulativa de operaciones intracomunitarias, y se eliminan los modelos 060 y 197. (BOG nº 155, de 16 de agosto de 2011)
ONDARE ESKUALDAKETEN ETA EGINTZA JURIDIKO AGIRIDUNEN GAINEKO ZERGA	**IMPUESTO SOBRE TRANSMISIONES PATRIMONIALES Y ACTOS JURÍDICOS DOCUMENTADOS**
Martxoaren 22ko 9/2011 FORU DEKRETUA, Gipuzkoako lurralde historikoko Ondare Eskualdaketen eta Egintza Juridiko Dokumentatuen gaineko Zergaren Erregelamendua onartzen duena. (2011ko apirilaren 5a, GAO 65 zk.)	DECRETO FORAL 9/2011, de 22 de marzo, por el que se aprueba el Reglamento del Impuesto sobre Transmisiones Patrimoniales y Actos Jurídicos Documentados del Territorio Histórico de Gipuzkoa (BOG nº 65, de 5 de abril de 2011)
Urtarrilaren 14ko 30/2011 FORU	ORDEN FORAL 30/2011, de 14 de

AGINDUA, Ondare Eskualdaketen eta Egintza Juridiko Dokumentatuen gaineko Zerga, Oinordetza eta Dohaintzen gaineko Zerga eta Zenbait Garraiobideren gaineko Zerga Berezia kudeatzean aplikagarri diren ibilgailu eta itsasontzien batez besteko salmenta prezioak onartzen dituena (2011ko urtarrilaren 25a, GAO 15 zk.)	enero, por la que se aprueban los precios medios de venta de vehículos y embarcaciones aplicables, en la gestión del Impuesto sobre Transmisiones Patrimoniales y Actos Jurídicos Documentados, Impuesto sobre Sucesiones y Donaciones e Impuesto Especial sobre Determinados Medios de Transporte (BOG nº 15, de 25 de enero de 2011)
757/2011 FORU AGINDUA, irailaren 15(e)koa, Ondare Eskualdaketen eta Egintza Juridiko Dokumentatuen gaineko Zerga merkataritza dokumentuen modalitatean aitortzeko 30A eredu berria onartzen duena. (2011ko irailaren 19a, GAO 178 zk.)	ORDEN FORAL 757/2011, de 15 de septiembre, por la que se aprueba el nuevo modelo 30A de declaración del Impuesto sobre Transmisiones Patrimoniales y Actos Jurídicos Documentados, en su modalidad de documentos mercantiles. (BOG nº 178, de 19 de septiembre de 2011)
ZERGA BEREZIAK	**IMPUESTOS ESPECIALES**
1/2011 FORU DEKRETU ARAUA, otsailaren 1ekoa, Zergadun Ez-egoiliarren Errentaren gaineko Zergan, Balio Erantsiaren gaineko Zergan eta zerga berezietan aldaketak sartzen dituena. (2011ko otsailaren 9a, GAO 26 zk.)	DECRETO FORAL-NORMA 1/2010, de 1 de febrero, por el que se introducen modificaciones en el Impuesto sobre la Renta de no Residentes, en el Impuesto sobre el Valor Añadido y en los Impuestos Especiales (BOG nº 26, de 9 de febrero de 2011)
2/2011 FORU DEKRETU-ARAUA, irailaren 20koa, Zergadun Ez-egoiliarren Errentaren gaineko Zergan, Balio Erantsiaren gaineko Zergan eta zerga berezietan aldaketak sartzea onartzen duena. (2011ko irailaren 26a, GAO 183 zk.)	DECRETO FORAL-NORMA 2/2010, por el que se introducen modificaciones en el Impuesto sobre la Renta de no Residentes, en el Impuesto sobre el Valor Añadido y en los Impuestos Especiales (BOG nº 183, de 26 de septiembre de 2011)
225/2011 FORU AGINDUA, martxoaren 2koa, Zerga berezien zenbait eredu onartu eta zerga horien kudeaketan bete beharreko arau batzuk bateratu eta egunean jartzen dituen otsailaren 16ko 113/2009 Foru Agindua aldatzen duena. (2011ko martxoaren 8a, GAO 45 zk.)	ORDEN FORAL 225/2011, de 2 de marzo, por la que se modifica la Orden Foral 113/2011, de 16 de febrero por la que se aprueban determinados modelos y se refunden y actualizan diversas normas de gestión en relación con los Impuestos Especiales (BOG nº 45, de 8 de marzo de 2011)
GARRAIOBIDE ZEHATZ BATZUEN GAINEKO ZERGA BEREZIA	**IMPUESTO ESPECIAL SOBRE DETERMINADOS MEDIOS DE TRANSPORTE**
Urtarrilaren 14ko 30/2011 FORU AGINDUA, Ondare Eskualdaketen eta Egintza Juridiko Dokumentatuen gaineko Zerga, Oinordetza eta Dohaintzen gaineko Zerga eta Zenbait Garraiobideren gaineko Zerga Berezia kudeatzean aplikagarri diren ibilgailu eta itsasontzien batez besteko salmenta prezioak onartzen dituena (2011ko urtarrilaren 25a, GAO 15 zk.)	ORDEN FORAL 30/2011, de 14 de enero, por la que se aprueban los precios medios de venta de vehículos y embarcaciones aplicables, en la gestión del Impuesto sobre Transmisiones Patrimoniales y Actos Jurídicos Documentados, Impuesto sobre Sucesiones y Donaciones e Impuesto Especial sobre Determinados Medios de Transporte (BOG nº 15, de 25 de enero de 2011)
JOKO GAINEKO ZERGA	**TRIBUTO SOBRE EL JUEGO**
211/2011 FORU AGINDUA, otsailaren	ORDEN FORAL 211/2011, de 23 de

23koa, zerga tasa aldatu aurretik eginda dauden bingo kartoien izakinen baliagarritasuna aldi baterako gordetzen duena. (2011ko otsailaren 28a, GAO 39 zk.)	febrero, por la que se mantiene la validez, de forma transitoria, de las existencias de los cartones de bingo anteriores a la modificación del tipo impositivo (BOG nº 39, de 28 de febrero de 2011)
ONDASUN HIGIEZINEN GAINEKO ZERGA	**IMPUESTO SOBRE BIENES INMUEBLES**
Pertsona Fisikoen Errentaren gaineko Zerga ekitatea lortzeko bidean aldatu eta beste zerga neurri batzuk onartzen dituen abenduaren 26ko 5/2011 FORU ARAUA (2011ko abenduaren 27a, GAO 244 zk.)	NORMA FORAL 5/2011, de 26 de diciembre, de modificación del Impuesto sobre la renta de las Personas Físicas tendente a la recuperación de la equidad y de aprobación de otras medidas tributarias. (BOG nº 244, de 27 de diciembre de 2011)
Gipuzkoako Lurralde Historikoaren 2012. urterako aurrekontu orokorrak onartzen dituen abenduaren 26ko 7/2011 FORU ARAUA (2011ko abenduaren 29a, GAO 246 zk.)	NORMA FORAL 7/2011, de 26 de diciembre, por la que se aprueban los presupuestos generales del Territorio Histórico de Gipuzkoa para el año 2012 (BOG nº 246, de 29 de diciembre de 2011)
ZERGA KUDEAKETA	**GESTIÓN TRIBUTARIA**
16/2011 FORU DEKRETUA, maiatzaren 24koa, faktura egiteko obligazioei buruzko ekainaren 15eko 61/2004 Foru Dekretua eta Zerga Administrazioari informazioa emateko betebeharrei buruzko abenduaren 21eko 117/1999 Foru Dekretua aldatzen dituena (2011ko maiatzaren 30a, GAO 111 zk.)	DECRETO FORAL-NORMA 16/2011, de 24 de mayo, por el que se modifican los Decretos Forales 61/2004, de 15 de junio, sobre obligaciones de facturación y 117/1999, de 21 de diciembre, sobre obligaciones de suministro de información a la Administración Tributaria. (BOG nº 87, de 12 de mayo de 2010)
99/2011 FORU AGINDUA, otsailaren 1(e)koa, "Urtean egindako kilometroak. Gasolio profesionala" izeneko aitorpena aurkezteko epea aldatzen duena. (2011ko otsailaren 7a, GAO 24 zk.)	ORDEN FORAL 99/2011, de 1 de febrero, por la que se modifica el plazo de presentación de la declaración “Kilómetros anuales recorridos. Gasóleo profesional”. (BOG nº 24, de 7 de febrero de 2011)
170/2011 FORU AGINDUA, otsailaren 18koa, 349 ereduaren aurkezpenean identitatea kontraste datuaren bidez frogatzeko aukera kentzen duena. (2011ko otsailaren 23a, GAO 36 zk.)	ORDEN FORAL 170/2010, de 18 de febrero, por la que se suprime la acreditación mediante dato de contraste en la presentación del modelo 349. (BOG nº 36, de 23 de febrero de 2011)
339/2011 FORU AGINDUA, apirilaren 6koa, Ogasun eta Finantza Departamentuak jaulkitako efektu tinbredunen trukaketa arautzen duena. (2011ko apirilaren 15a, GAO 73 zk.)	ORDEN FORAL 339/2011, de 6 de abril, por la que se regula el canje de efectos timbrados emitidos por el Departamento de Hacienda y Finanzas. (BOG nº 73, de 15 de abril de 2011)
397/2011 FORU AGINDUA, apirilaren 19koa, 036 ereduaren aurkezpen telematikoa arautzeko, Enpresariek, profesionalek eta beste zergapeko batzuek zerga ondorioetarako aurkeztu behar duten zentsu aitorpenaren 036 eredu berria onartzen duen abenduaren 29ko 1159/2008 Foru Agindua aldatzen duena. (2011ko maiatzaren 2a, GAO 81 zk.)	Orden Foral 397/2011, de 19 de abril, por la que se modifica la Orden Foral 1159/2008, de 29 de diciembre, por el que se aprueba el nuevo modelo 036 de declaración censal que han de presentar a efectos fiscales los empresarios, los profesionales y otros obligados tributarios, para regular la presentación telemática del mismo. (BOG nº 81, de 2 de mayo de 2011)

Apirilaren 20ko 402/2011 FORU AGINDUA, agiri laguntzailearen 500 eredua eta larrialdiko agiri laguntzailearen 501 eredua onartu eta horiek betetzeko arauak ematen dituena. (2011ko maiatzaren 2a, GAO 81 zk.)	ORDEN FORAL 402/2011, de 20 de abril, por la que se aprueban el modelo 500 de documento de acompañamiento y el modelo 501 de documento de acompañamiento de emergencia. (BOG nº 81, de 2 de mayo de 2011)
563/2011 FORU AGINDUA, ekainaren 10ekoa, zerga ikuskaritzako akta ereduak onartzen dituena. (2011ko ekainaren 17a, GAO 115 zk.)	ORDEN FORAL 563/2011, de 10 de junio por la que se aprueban los modelos de actas de inspección de los tributos. (BOG nº 115, de 17 de junio de 2011)
564/2011 FORU AGINDUA, ekainaren 10ekoa, zeinaren bitartez onartzen baitira, 2010ean hasitako zergaldietarako, Sozietateen gaineko Zerga eta Ez-egoiliarren Errentaren gaineko Zerga (establezimendu iraunkorrena eta errentak esleitzen dituzten entitateena –atzerrian eratuak izanik Gipuzkoan dihardutenena-) autolikidatzeko erabili beharreko 200, 220, 20G eta 22G ereduak, zerga horien ganberaren baliabide iraunkorra ordainarazteko 20C eredua, eta horiek aurkeztu eta ordaintzeko modua, epea eta tokia. (2011ko ekainaren 17a, GAO 115 zk.)	ORDEN FORAL 564/2011, de 10 de junio, por la que se aprueban los modelos 200, 220, 20G y 22G de presentación de las autoliquidaciones del Impuesto sobre Sociedades y del Impuesto sobre la Renta de no Residentes correspondiente a establecimientos permanentes y a entidades en régimen de atribución de rentas constituidas en el extranjero con presencia en el Territorio Histórico de Gipuzkoa, correspondientes a los periodos impositivos iniciados en 2010, y el modelo 20C del recurso cameral permanente correspondiente a los citados Impuestos, y la forma de ingreso, lugar y plazo de presentación e ingreso (BOG nº 115, de 17 de junio de 2011)
714/2011 FORU AGINDUA, abuztuaren 9koa, Batasunaren barruko eragiketen aitorpen-laburpena aurkezteko erabili beharreko 349 eredu berria eta ordenagailuz zuzenean irakurtzeko euskarriaren diseinu fisiko eta logikoak onartzen dituen urtarrilaren 27ko 55/2010 Foru Agindua aldatu eta 060 eta 197 ereduak bertan behera uzten dituena. (2011ko abuztuaren 16a, GAO 155 zk.)	ORDEN FORAL 714/2011, de 9 de agosto, por la que se modifica la Orden Foral 55/2010, de 27 de enero, por la que se aprueban el nuevo impreso y los diseños físicos y lógicos del soporte directamente legible por ordenador, para la presentación del modelo 349 de declaración recapitulativa de operaciones intracomunitarias, y se eliminan los modelos 060 y 197. (BOG nº 155, de 16 de agosto de 2011)
757/2011 FORU AGINDUA, irailaren 15(e)koa, Ondare Eskualdaketen eta Egintza Juridiko Dokumentatuen gaineko Zerga merkataritza dokumentuen modalitatean aitortzeko 30A eredu berria onartzen duena. (2011ko irailaren 19a, GAO 178 zk.)	ORDEN FORAL 757/2011, de 15 de septiembre, por la que se aprueba el nuevo modelo 30A de declaración del Impuesto sobre Transmisiones Patrimoniales y Actos Jurídicos Documentados, en su modalidad de documentos mercantiles. (BOG nº 178, de 19 de septiembre de 2011)
951/2011 FORU AGINDUA, azaroaren 11koa, zerga ikuskaritzako akta ereduak onartzen dituen ekainaren 10eko 563/2011 FORU AGINDUAREN III. eranskina aldatzen duena. (2011ko azaroaren 17a, GAO 218 zk.)	ORDEN FORAL 951/2011, de 11 de noviembre, por la se modifica el anexo III de la ORDEN FORAL 563/2011, de 10 de junio, por la que se aprueban los modelos de actas de inspección de los tributos. (BOG nº 218, de 17 de noviembre de 2011)
Abenduaren 21eko 1070/2011 FORU	ORDEN FORAL 1070/2011, de, 21 de

AGINDUA, Ez-Egoiliarren Errentaren gaineko Zergaren zergadunek, establezimendu iraunkorrik gabe dihardutenek, ez-egoiliarren kontuengatik lortutako etekinak aitortzeko erabiliko den 291 eredua onartu eta aurkezpen moduak ontzat ematen dituena. (2011ko abenduaren 27a, GAO 244 zk.)	diciembre, por la que se aprueba el modelo 291 de declaración informativa en relación con los rendimientos de cuentas de no residentes obtenidos por contribuyentes, sin mediación de establecimiento permanente, del Impuesto sobre la Renta de no Residentes, así como las formas de presentación. (BOG nº 244, de 27 de diciembre de 2011)
1103/2011 FORU AGINDUA, abenduaren 23koa, zeinaren bitartez onartzen baitira zenbait errenten eta kapital higigarriaren zenbait etekinen gaineko atxikipenen eta konturako sarreren urteko laburpenari dagokion 193 eredua, aktibo finantzarioak eskualdatu, amortizatu, berreskuratu, trukatu edo bihurtzeagatik lortutako errenten eta kapital higigarriaren etekinen gaineko atxikipenak eta konturako sarreren urteko laburpenari dagokion 194 eredua, eta horiek aurkezteko moduak. (2011ko abenduaren 28a, GAO 245 zk.)	ORDEN FORAL 1103/2011, de 23 de diciembre, por la que se aprueban los modelos 193 y 194, resúmenes anuales de retenciones e ingresos a cuenta sobre determinados rendimientos del capital mobiliario y rentas y sobre rendimientos del capital mobiliario y rentas derivados de la transmisión, amortización, reembolso, canje o conversión de activos representativos de la captación y utilización de capitales ajenos, respectivamente, y sus formas de presentación. (BOG nº 245, de 28 de diciembre de 2011)
Abenduaren 23ko 1104/2011 FORU AGINDUA, Pertsona Fisikoen Errentaren gaineko Zergan, Sozietateen gaineko Zergan, eta establezimendu finkoa duten Ez-egoiliarren errentaren gaineko Zergan mota guztietako finantza entitateen kontuetatik (aktibo finantza-rioen gaineko eragiketetan oinarritutakoak barne) eratorritako kontraprestazioagatik lortutako errenten eta kapital higigarriaren etekinen gaineko atxikipenak eta konturako sarrerak laburbiltzeko eta mota guztietako finantza entitateetan irekitako kontuetan baimendutako per-tsonen eta saldoen berri emateko urtero bete beharreko 196 eredua onartu eta haren aurkezpen moduak ezartzen dituena. (2011ko abenduaren 28a, GAO 245 zk.)	ORDEN FORAL 1104/2011, de 23 de diciembre, por la que se aprueba el modelo 196, resumen anual de retenciones e ingresos a cuenta sobre rentas y rendimientos del capital mobiliario del Impuesto sobre la Renta de las Personas Físicas, Impuesto sobre Sociedades e Impuesto sobre la Renta de no Residentes (establecimientos permanentes), obtenidos por la contraprestación derivada de cuentas en toda clase de instituciones financieras, incluyendo las basadas en operaciones sobre activos financieros, declaración informativa anual de personas autorizadas y saldos en cuentas de toda clase de instituciones financieras, y sus formas de presentación. (BOG nº 245, de 28 de diciembre de 2011)
1139/2011 FORU AGINDUA, abenduaren 27koa, zeinaren bidez onartzen baita borondatezko gizarte aurreikuspeneko entitateei, pentsio plan eta fondoei, ordezko sistemei, gizarte aurreikuspeneko mutualitateei, aurreikuspen plan aseguratuei, aurrezpen sistematikoko banakako planei, enpresen gizarte aurreikuspeneko planei eta menpekotasun aseguruei buruzko urteko aitorpenaren 345 eredua, eta aurkezteko moduak. (2011ko	ORDEN FORAL 1139/2011, de 27 de diciembre, por la que se aprueba el modelo 345 de declaración anual sobre entidades de previsión social voluntaria, planes y fondos de pensiones, sistemas alternativos, mutualidades de previsión social, planes de previsión asegurados, planes individuales de ahorro sistemático, planes de previsión social empresarial y seguros de dependencia, así como las formas de presentación. (BOG nº 246, de 29 de diciembre de 2011)

abenduaren 29a, GAO 246 zk.)	

II. ERANSKINA
Araba, Bizkaia eta Gipuzkoako Foru Ogasunak

ANEXO II
Haciendas Forales de Álava, Bizkaia y Gipuzkoa

II.1 ERANSKINA

Pertsona Fisikoen Errentaren gaineko Zergari buruzko estatistikak 2010. urtean

ANEXO II.1

Estadísticas relativas al Impuesto sobre la Renta de las Personas Físicas en 2010

PFEZ. ARABA / 2010 / IRPF ÁLAVA

LIKIDAZIO-OINARRI ETA ZAMATUTAKO KUOTEN BANAKETA ERRENTA-MAILEN ARABERA / DISTRIBUCIÓN DE BASES LIQUIDABLES Y CUOTAS GRAVADAS SEGÚN NIVELES DE RENTA

000 €

ERRENTA-MAILAK (Likidazio-Oinarria) NIVELES DE RENTA (Base Liquidable) (€)	AITORPENAK DECLARACIONES			LIKIDAZIO-OINARRI OROKORRA BASE LIQUIDABLE GENERAL			AURREZTEKO LIKIDAZIO-OINARRIA BASE LIQUIDABLE DEL AHORRO			OINARRI OROKORRAREN KUOTA OSOA CUOTA ÍNTEGRA BASE GENERAL			AURREZTEKO OINARRIAREN KTA. OSOA C. ÍNTEGRA BASE AHORRO			KUOTA LIKIDOA CUOTA LÍQUIDA		
	Kopurua Número	%	% Metat. % Acum.	Zenbatekoa Importe	%	% Metat. % Acum.	Zenbatekoa Importe	%	% Metat. % Acum.	Zenbatekoa Importe	%	% Metat. % Acum.	Zenbatekoa Importe	%	% Metat. % Acum.	Zenbatekoa Importe	%	% Metatua % Acum.
Negatiboak / negativas		0,0	0,0		0,0	0,0		0,0	0,0		0,0	0,0		0,0	0,0		0,0	0,0
0 - 2.400	11.641	6,6	6,6	317	0,0	0,0	3.362	1,1	1,1	1.245	0,1	0,1	730	1,2	1,2	0	0,0	0,0
2.400 - 3.600	3.556	2,0	8,6	7.958	0,2	0,2	2.561	0,8	1,9	1.869	0,2	0,3	514	0,8	2,0	0	0,0	0,0
3.600 - 4.800	4.448	2,5	11,1	15.310	0,4	0,7	3.272	1,0	2,9	3.537	0,4	0,7	658	1,0	3,0	11	0,0	0,0
4.800 - 6.000	4.532	2,6	13,7	20.305	0,6	1,3	4.071	1,3	4,2	4.685	0,5	1,2	829	1,3	4,3	11	0,0	0,0
6.000 - 8.400	10.237	5,8	19,5	64.199	1,8	3,1	9.779	3,1	7,3	14.795	1,6	2,8	1.965	3,1	7,4	124	0,0	0,0
8.400 - 10.800	11.920	6,7	26,2	103.289	3,0	6,1	10.789	3,4	10,7	23.848	2,6	5,4	2.168	3,4	10,9	1.472	0,2	0,3
10.800 - 13.200	13.242	7,5	33,7	148.253	4,3	10,4	11.361	3,6	14,4	34.092	3,7	9,1	2.277	3,6	14,5	5.198	0,9	1,1
13.200 - 15.600	14.684	8,3	42,0	200.364	5,8	16,1	11.110	3,5	17,9	46.204	5,0	14,1	2.228	3,5	18,0	11.745	1,9	3,1
15.600 - 18.000	14.114	8,0	50,0	224.615	6,5	22,6	12.168	3,9	21,7	52.915	5,7	19,9	2.427	3,8	21,8	20.245	3,4	6,4
18.000 - 20.400	12.486	7,1	57,1	228.257	6,6	29,2	11.155	3,5	25,3	54.962	6,0	25,9	2.225	3,5	25,4	27.038	4,5	10,9
20.400 - 22.800	11.197	6,3	63,4	230.074	6,6	35,8	11.590	3,7	29,0	56.363	6,1	32,0	2.328	3,7	29,1	31.639	5,2	16,2
22.800 - 25.200	10.245	5,8	69,2	234.710	6,8	42,6	11.003	3,5	32,5	58.306	6,3	38,3	2.192	3,5	32,5	35.631	5,9	22,1
25.200 - 27.600	9.065	5,1	74,3	228.083	6,6	49,1	11.084	3,5	36,0	57.299	6,2	44,5	2.221	3,5	36,0	37.045	6,1	28,2
27.600 - 30.000	8.192	4,6	79,0	224.221	6,5	55,6	11.102	3,5	39,5	57.022	6,2	50,7	2.224	3,5	39,6	38.919	6,5	34,7
30.000 - 32.400	7.198	4,1	83,0	214.143	6,2	61,8	10.151	3,2	42,7	55.517	6,0	56,8	2.056	3,3	42,8	39.460	6,5	41,2
32.400 - 34.800	5.790	3,3	86,3	184.970	5,3	67,1	9.347	3,0	45,7	49.001	5,3	62,1	1.873	3,0	45,8	36.062	6,0	47,2
34.800 - 37.200	4.452	2,5	88,8	150.448	4,3	71,4	9.597	3,0	48,7	40.619	4,4	66,5	1.920	3,0	48,8	31.094	5,2	52,3
37.200 - 39.600	3.315	1,9	90,7	119.528	3,4	74,9	7.615	2,4	51,2	32.798	3,6	70,1	1.525	2,4	51,2	25.743	4,3	56,6
39.600 - 42.000	2.503	1,4	92,1	94.792	2,7	77,6	7.163	2,3	53,4	26.386	2,9	72,9	1.433	2,3	53,5	21.332	3,5	60,1
42.000 - 44.400	1.942	1,1	93,2	77.374	2,2	79,8	6.491	2,1	55,5	21.830	2,4	75,3	1.283	2,0	55,5	18.040	3,0	63,1
44.400 - 46.800	1.579	0,9	94,1	66.437	1,9	81,8	5.574	1,8	57,3	19.067	2,1	77,4	1.105	1,7	57,3	15.880	2,6	65,8
46.800 - 49.200	1.234	0,7	94,8	53.874	1,6	83,3	5.377	1,7	59,0	15.688	1,7	79,1	1.075	1,7	59,0	13.421	2,2	68,0
49.200 - 51.600	1.035	0,6	95,4	47.681	1,4	84,7	4.391	1,4	60,4	14.132	1,5	80,6	886	1,4	60,4	12.081	2,0	70,0
51.600 - 54.000	929	0,5	95,9	44.480	1,3	86,0	4.638	1,5	61,8	13.328	1,4	82,1	923	1,5	61,9	11.725	1,9	71,9
54.000 - 56.400	695	0,4	96,3	34.817	1,0	87,0	3.562	1,1	63,0	10.605	1,2	83,2	712	1,1	63,0	9.331	1,5	73,5
56.400 - 58.800	683	0,4	96,7	36.154	1,0	88,0	3.151	1,0	64,0	11.169	1,2	84,4	632	1,0	64,0	9.928	1,6	75,1
58.800 - 61.200	654	0,4	97,1	35.013	1,0	89,0	4.218	1,3	65,3	10.905	1,2	85,6	845	1,3	65,3	9.815	1,6	76,8
61.200 - 63.600	570	0,3	97,4	32.275	0,9	89,9	3.363	1,1	66,4	10.169	1,1	86,7	673	1,1	66,4	9.252	1,5	78,3
63.600 - 66.000	491	0,3	97,7	28.781	0,8	90,8	2.971	0,9	67,3	9.190	1,0	87,7	603	1,0	67,3	8.455	1,4	79,7
66.000 - 72.000	1.007	0,6	98,2	61.579	1,8	92,5	7.520	2,4	69,7	20.083	2,2	89,9	1.553	2,5	69,8	18.877	3,1	82,8
72.000 - 78.000	718	0,4	98,6	47.164	1,4	93,9	6.412	2,0	71,7	15.753	1,7	91,6	1.293	2,0	71,9	15.006	2,5	85,3
78.000 84.000	504	0,3	98,9	35.662	1,0	94,9	5.100	1,6	73,4	12.224	1,3	92,9	1.020	1,6	73,5	11.659	1,9	87,2
84.000 - 90.000	357	0,2	99,1	26.505	0,8	95,7	4.396	1,4	74,8	9.228	1,0	93,9	890	1,4	74,9	9.063	1,5	88,7
90.000 - 120.000	822	0,5	99,6	67.880	2,0	97,7	15.986	5,1	79,8	24.343	2,6	96,6	3.202	5,1	79,9	24.756	4,1	92,8
120.000 - 150.000	306	0,2	99,8	29.821	0,9	98,5	11.002	3,5	83,3	11.200	1,2	97,8	2.195	3,5	83,4	12.403	2,1	94,9
150.000 - 180.000	161	0,1	99,9	18.466	0,5	99,0	8.156	2,6	85,9	7.163	0,8	98,6	1.601	2,5	86,0	8.144	1,4	96,3
> 180.000	246	0,1	100,0	33.134	1,0	100,0	44.341	14,1	100,0	13.174	1,4	100,0	8.868	14,0	100,0	22.609	3,7	100,0
GUZTIRA / TOTAL	**176.750**	100,0		**3.470.933**	100,0		**314.931**	100,0		**920.715**	100,0		**63.153**	100,0		**603.213**	100,0	
< 6.000	24.177	13,7	13,7	43.890	1,3	1,3	13.266	4,2	4,2	11.336	1,2	1,2	2.731	4,3	4,3	21	0,0	0,0
6.000 - 18.000	64.197	36,3	50,0	740.720	21,3	22,6	55.207	17,5	21,7	171.854	18,7	19,9	11.065	17,5	21,8	38.784	6,4	6,4
18.000 - 30.000	51.185	29,0	79,0	1.145.345	33,0	55,6	55.933	17,8	39,5	283.951	30,8	50,7	11.190	17,7	39,6	170.272	28,2	34,7
30.000 - 42.000	23.258	13,2	92,1	763.880	22,0	77,6	43.874	13,9	53,4	204.322	22,2	72,9	8.807	13,9	53,5	153.691	25,5	60,1
42.000 - 54.000	6.719	3,8	95,9	289.846	8,4	86,0	26.472	8,4	61,8	84.046	9,1	82,1	5.272	8,3	61,9	71.146	11,8	71,9
54.000 - 66.000	3.093	1,7	97,7	167.041	4,8	90,8	17.265	5,5	67,3	52.038	5,7	87,7	3.465	5,5	67,3	46.782	7,8	79,7
66.000 - 120.000	3.408	1,9	99,6	238.790	6,9	97,7	39.414	12,5	79,8	81.631	8,9	96,6	7.959	12,6	79,9	79.360	13,2	92,8
> 120.000	713	0,4	100,0	81.421	2,3	100,0	63.499	20,2	100,0	31.538	3,4	100,0	12.664	20,1	100,0	43.156	7,2	100,0

ERANSKINA / ANEXO II.1 .A1

PFEZ / IRPF BIZKAIA 2010

LIKIDAZIO-OINARRI ETA ZAMATUTAKO KUOTEN BANAKETA ERRENTA-MAILEN ARABERA / DISTRIBUCIÓN DE BASES LIQUIDABLES Y CUOTAS GRAVADAS SEGÚN NIVELES DE RENTA

000 €

ERRENTA-MAILAK (Likidazio-Oinarria) NIVELES DE RENTA (Base Liquidable) (€)	AITORPENAK DECLARACIONES			LIKIDAZIO-OINARRI OROKORRA BASE LIQUIDABLE GENERAL			AURREZTEKO LIKIDAZIO-OINARRIA BASE LIQUIDABLE DEL AHORRO			OINARRI OROKORRAREN KUOTA OSOA CUOTA ÍNTEGRA BASE GENERAL			AURREZTEKO OINARRIAREN KTA. OSOA C. ÍNTEGRA BASE AHORRO			KUOTA LIKIDOA CUOTA LÍQUIDA		
	Kopurua Número	%	% Metat. % Acum.	Zenbatekoa Importe	%	% Metat. % Acum.	Zenbatekoa Importe	%	% Metat. % Acum.	Zenbatekoa Importe	%	% Metat. % Acum.	Zenbatekoa Importe	%	% Metat. % Acum.	Zenbatekoa Importe	%	% Metatua % Acum.
Negatiboak / negativas																		
0 - 2.400	47.053	7,8	7,8	18.718	0,2	0,2	13.561	1,1	1,1	4.305	0,1	0,1	2.712	1,1	1,1	78	0,0	0,0
2.400 - 3.600	13.531	2,2	10,0	31.611	0,3	0,4	9.345	0,8	1,9	7.270	0,2	0,4	1.869	0,8	1,9	16	0,0	0,0
3.600 - 4.800	17.348	2,9	12,9	60.559	0,5	0,9	11.863	1,0	2,9	13.929	0,4	0,8	2.373	1,0	2,9	42	0,0	0,0
4.800 - 6.000	16.730	2,8	15,6	76.769	0,6	1,5	13.842	1,2	4,1	17.657	0,5	1,3	2.768	1,2	4,1	27	0,0	0,0
6.000 - 8.400	36.785	6,1	21,7	234.522	1,9	3,5	31.581	2,6	6,7	53.940	1,6	2,9	6.316	2,6	6,7	520	0,0	0,0
8.400 - 10.800	40.659	6,7	28,4	356.494	2,9	6,4	33.997	2,8	9,5	81.994	2,5	5,4	6.799	2,8	9,5	5.720	0,3	0,3
10.800 - 13.200	46.372	7,7	36,1	524.151	4,3	10,7	34.777	2,9	12,4	120.555	3,7	9,1	6.955	2,9	12,4	20.741	0,9	1,2
13.200 - 15.600	48.481	8,0	44,1	660.134	5,4	16,2	36.763	3,1	15,5	152.181	4,6	13,7	7.353	3,1	15,5	42.492	1,9	3,0
15.600 - 18.000	45.161	7,5	51,6	719.515	5,9	22,1	38.291	3,2	18,7	169.486	5,1	18,9	7.658	3,2	18,7	69.836	3,1	6,1
18.000 - 20.400	40.241	6,6	58,2	732.508	6,0	28,1	38.997	3,3	22,0	176.361	5,4	24,2	7.799	3,3	22,0	91.793	4,0	10,1
20.400 - 22.800	34.960	5,8	64,0	717.797	5,9	34,0	36.408	3,0	25,0	175.858	5,3	29,6	7.282	3,0	25,0	102.625	4,5	14,6
22.800 - 25.200	30.884	5,1	69,1	704.182	5,8	39,8	36.301	3,0	28,0	174.945	5,3	34,9	7.260	3,0	28,0	109.694	4,8	19,4
25.200 - 27.600	28.492	4,7	73,8	716.619	5,9	45,7	35.585	3,0	31,0	180.104	5,5	40,4	7.117	3,0	31,0	119.285	5,2	24,6
27.600 - 30.000	25.546	4,2	78,0	700.742	5,8	51,5	34.192	2,9	33,9	177.913	5,4	45,8	6.838	2,9	33,9	122.897	5,4	30,0
30.000 - 32.400	23.017	3,8	81,8	685.428	5,6	57,1	32.547	2,7	36,6	177.693	5,4	51,2	6.509	2,7	36,6	128.054	5,6	35,6
32.400 - 34.800	18.990	3,1	85,0	604.252	5,0	62,1	33.017	2,8	39,3	160.066	4,9	56,0	6.603	2,8	39,3	119.838	5,2	40,8
34.800 - 37.200	15.194	2,5	87,5	516.537	4,3	66,4	29.709	2,5	41,8	139.523	4,2	60,2	5.942	2,5	41,8	107.653	4,7	45,5
37.200 - 39.600	11.580	1,9	89,4	417.233	3,4	69,8	26.827	2,2	44,1	114.588	3,5	63,7	5.365	2,2	44,1	91.125	4,0	49,5
39.600 - 42.000	9.089	1,5	90,9	345.334	2,8	72,6	24.966	2,1	46,2	96.207	2,9	66,7	4.993	2,1	46,2	78.144	3,4	52,9
42.000 - 44.400	7.112	1,2	92,1	284.778	2,3	75,0	22.040	1,8	48,0	80.417	2,4	69,1	4.408	1,8	48,0	66.461	2,9	55,8
44.400 - 46.800	5.711	0,9	93,0	239.869	2,0	77,0	20.336	1,7	49,7	68.840	2,1	71,2	4.067	1,7	49,7	58.085	2,5	58,4
46.800 - 49.200	4.799	0,8	93,8	210.762	1,7	78,7	19.450	1,6	51,3	61.478	1,9	73,1	3.890	1,6	51,3	52.839	2,3	60,7
49.200 - 51.600	4.012	0,7	94,5	183.534	1,5	80,2	18.511	1,5	52,9	54.353	1,7	74,7	3.702	1,5	52,9	47.611	2,1	62,8
51.600 - 54.000	3.572	0,6	95,0	171.002	1,4	81,6	17.477	1,5	54,3	51.416	1,6	76,3	3.495	1,5	54,3	45.560	2,0	64,8
54.000 - 56.400	3.000	0,5	95,5	149.772	1,2	82,8	15.731	1,3	55,6	45.623	1,4	77,6	3.146	1,3	55,6	40.814	1,8	66,5
56.400 - 58.800	2.732	0,5	96,0	142.886	1,2	84,0	14.521	1,2	56,9	44.097	1,3	79,0	2.904	1,2	56,9	39.763	1,7	68,3
58.800 - 61.200	2.194	0,4	96,4	119.716	1,0	85,0	11.962	1,0	57,9	37.393	1,1	80,1	2.392	1,0	57,9	33.905	1,5	69,8
61.200 - 63.600	2.065	0,3	96,7	116.691	1,0	86,0	12.151	1,0	58,9	36.837	1,1	81,2	2.430	1,0	58,9	33.728	1,5	71,2
63.600 - 66.000	1.901	0,3	97,0	109.484	0,9	86,9	13.672	1,1	60,0	34.906	1,1	82,3	2.734	1,1	60,0	32.453	1,4	72,7
66.000 - 72.000	3.924	0,6	97,7	240.884	2,0	88,8	29.343	2,5	62,5	78.516	2,4	84,7	5.869	2,5	62,5	73.735	3,2	75,9
72.000 - 78.000	2.826	0,5	98,1	186.191	1,5	90,4	25.389	2,1	64,6	62.351	1,9	86,6	5.078	2,1	64,6	59.796	2,6	78,5
78.000 84.000	2.082	0,3	98,5	146.054	1,2	91,6	22.327	1,9	66,4	49.959	1,5	88,1	4.465	1,9	66,4	48.688	2,1	80,6
84.000 - 90.000	1.594	0,3	98,7	119.787	1,0	92,6	18.604	1,6	68,0	41.763	1,3	89,4	3.721	1,6	68,0	41.018	1,8	82,4
90.000 - 120.000	3.935	0,7	99,4	327.927	2,7	95,3	73.958	6,2	74,2	118.382	3,6	93,0	14.792	6,2	74,2	121.762	5,3	87,7
120.000 - 150.000	1.481	0,2	99,6	148.454	1,2	96,5	47.936	4,0	78,2	55.932	1,7	94,7	9.587	4,0	78,2	61.221	2,7	90,4
150.000 - 180.000	743	0,1	99,7	88.660	0,7	97,2	32.486	2,7	80,9	34.536	1,0	95,7	6.497	2,7	80,9	38.668	1,7	92,1
> 180.000	1.523	0,3	99,0	338.007	2,8	100,0	228.725	19,1	100,0	141.274	4,3	100,0	45.745	19,1	100,0	180.665	7,9	100,0
GUZTIRA / TOTAL	**605.319**	100,0		**12.147.565**	100,0		**1.197.188**	100,0		**3.292.651**	100,0		**239.438**	100,0		**2.287.353**	100,0	
< 6.000	94.662	15,6	15,6	187.657	1,5	1,5	48.611	4,1	4,1	43.161	1,3	1,3	9.722	4,1	4,1	164	0,0	0,0
6.000 - 18.000	217.458	35,9	51,6	2.494.817	20,5	22,1	175.409	14,7	18,7	578.156	17,6	18,9	35.082	14,7	18,7	139.308	6,1	6,1
18.000 - 30.000	160.123	26,5	78,0	3.571.847	29,4	51,5	181.483	15,2	33,9	885.181	26,9	45,8	36.297	15,2	33,9	546.294	23,9	30,0
30.000 - 42.000	77.870	12,9	90,9	2.568.785	21,1	72,6	147.065	12,3	46,2	688.077	20,9	66,7	29.413	12,3	46,2	524.813	22,9	52,9
42.000 - 54.000	25.206	4,2	95,0	1.089.945	9,0	81,6	97.814	8,2	54,3	316.504	9,6	76,3	19.563	8,2	54,3	270.557	11,8	64,8
54.000 - 66.000	11.892	2,0	97,0	638.549	5,3	86,9	68.037	5,7	60,0	198.857	6,0	82,3	13.607	5,7	60,0	180.663	7,9	72,7
66.000 - 120.000	14.361	2,4	99,4	1.020.843	8,4	95,3	169.621	14,2	74,2	350.971	10,7	93,0	33.924	14,2	74,2	344.999	15,1	87,7
> 120.000	3.747	0,6	100,0	575.121	4,7	100,0	309.147	25,8	100,0	231.742	7,0	100,0	61.829	25,8	100,0	280.555	12,3	100,0

PFEZ / IRPF GIPUZKOA 2010

LIKIDAZIO-OINARRI ETA ZAMATUTAKO KUOTEN BANAKETA ERRENTA-MAILEN ARABERA / DISTRIBUCIÓN DE BASES LIQUIDABLES Y CUOTAS GRAVADAS SEGÚN NIVELES DE RENTA

000 €

ERRENTA-MAILAK (Likidazio-Oinarria) NIVELES DE RENTA (Base Liquidable) (€)	AITORPENAK DECLARACIONES			LIKIDAZIO-OINARRI OROKORRA BASE LIQUIDABLE GENERAL			AURREZTEKO LIKIDAZIO-OINARRIA BASE LIQUIDABLE DEL AHORRO			OINARRI OROKORRAREN KUOTA OSOA CUOTA ÍNTEGRA BASE GENERAL			AURREZTEKO OINARRIAREN KTA. OSOA C. ÍNTEGRA BASE AHORRO			KUOTA LIKIDOA CUOTA LÍQUIDA		
	Kopurua Número	%	% Metat. % Acum.	Zenbatekoa Importe	%	% Metat. % Acum.	Zenbatekoa Importe	%	% Metat. % Acum.	Zenbatekoa Importe	%	% Metat. % Acum.	Zenbatekoa Importe	%	% Metat. % Acum.	Zenbatekoa Importe	%	% Metatua % Acum.
Negatiboak / negativas																		
0 - 2.400	25.045	6,4	6,4	2.754	0,0	0,0	8.309	1,0	1,0	2.595	0,1	0,1	1.662	1,0	1,0	26	0,0	0,0
2.400 - 3.600	8.177	2,1	8,5	18.765	0,2	0,3	5.702	0,7	1,7	4.389	0,2	0,3	1.140	0,7	1,7	0	0,0	0,0
3.600 - 4.800	9.980	2,6	11,0	34.514	0,4	0,7	7.307	0,9	2,7	7.981	0,4	0,7	1.461	0,9	2,7	1	0,0	0,0
4.800 - 6.000	9.986	2,6	13,6	44.749	0,6	1,3	9.152	1,1	3,8	10.337	0,5	1,2	1.830	1,1	3,8	0	0,0	0,0
6.000 - 8.400	23.185	5,9	19,5	145.448	1,9	3,2	22.050	2,7	6,5	33.514	1,6	2,9	4.410	2,7	6,5	304	0,0	0,0
8.400 - 10.800	25.033	6,4	25,9	216.251	2,8	6,0	24.388	3,0	9,6	49.766	2,4	5,3	4.877	3,0	9,6	3.566	0,3	0,3
10.800 - 13.200	27.488	7,0	32,9	306.058	4,0	10,0	24.802	3,1	12,6	69.689	3,4	8,7	4.960	3,1	12,6	11.879	0,8	1,1
13.200 - 15.600	32.739	8,4	41,3	444.530	5,8	15,7	26.930	3,3	16,0	100.375	4,9	13,6	5.386	3,3	16,0	28.424	2,0	3,2
15.600 - 18.000	32.342	8,3	49,6	514.943	6,7	22,4	28.131	3,5	19,5	118.846	5,8	19,4	5.626	3,5	19,5	50.119	3,6	6,7
18.000 - 20.400	29.849	7,6	57,2	544.395	7,1	29,4	27.688	3,4	22,9	129.441	6,3	25,7	5.538	3,4	22,9	67.924	4,8	11,6
20.400 - 22.800	25.723	6,6	63,8	527.040	6,8	36,3	27.684	3,4	26,4	129.114	6,3	32,0	5.537	3,4	26,4	75.633	5,4	17,0
22.800 - 25.200	22.401	5,7	69,5	509.928	6,6	42,9	27.354	3,4	29,8	126.670	6,2	38,2	5.471	3,4	29,8	80.311	5,7	22,7
25.200 - 27.600	20.016	5,1	74,6	503.132	6,5	49,4	24.975	3,1	32,9	126.420	6,2	44,4	4.995	3,1	32,9	84.133	6,0	28,7
27.600 - 30.000	17.748	4,5	79,1	485.287	6,3	55,7	25.386	3,2	36,0	123.182	6,0	50,4	5.077	3,2	36,0	85.885	6,1	34,8
30.000 - 32.400	15.537	4,0	83,1	459.982	6,0	61,6	24.308	3,0	39,1	119.118	5,8	56,2	4.861	3,0	39,1	86.430	6,2	41,0
32.400 - 34.800	12.138	3,1	86,2	384.277	5,0	66,6	22.936	2,9	41,9	101.653	5,0	61,2	4.587	2,9	41,9	76.920	5,5	46,4
34.800 - 37.200	9.585	2,4	88,7	322.950	4,2	70,8	21.704	2,7	44,6	87.078	4,3	65,4	4.341	2,7	44,6	67.929	4,8	51,3
37.200 - 39.600	7.377	1,9	90,5	263.363	3,4	74,2	19.575	2,4	47,0	72.179	3,5	69,0	3.915	2,4	47,0	57.943	4,1	55,4
39.600 - 42.000	5.876	1,5	92,0	220.181	2,9	77,1	19.110	2,4	49,4	61.249	3,0	72,0	3.822	2,4	49,4	50.465	3,6	59,0
42.000 - 44.400	4.391	1,1	93,2	172.843	2,2	79,3	16.600	2,1	51,5	48.669	2,4	74,3	3.320	2,1	51,5	41.021	2,9	61,9
44.400 - 46.800	3.417	0,9	94,0	142.029	1,8	81,2	13.598	1,7	53,2	40.634	2,0	76,3	2.720	1,7	53,2	34.810	2,5	64,4
46.800 - 49.200	2.693	0,7	94,7	115.988	1,5	82,7	13.155	1,6	54,8	33.730	1,6	78,0	2.631	1,6	54,8	29.587	2,1	66,5
49.200 - 51.600	2.281	0,6	95,3	102.803	1,3	84,0	12.150	1,5	56,3	30.336	1,5	79,4	2.430	1,5	56,3	26.957	1,9	68,5
51.600 - 54.000	1.919	0,5	95,8	90.508	1,2	85,2	10.733	1,3	57,7	27.112	1,3	80,8	2.147	1,3	57,7	24.339	1,7	70,2
54.000 - 56.400	1.705	0,4	96,2	83.603	1,1	86,3	10.559	1,3	59,0	25.387	1,2	82,0	2.112	1,3	59,0	23.088	1,6	71,8
56.400 - 58.800	1.492	0,4	96,6	76.628	1,0	87,2	9.266	1,2	60,1	23.592	1,2	83,2	1.853	1,2	60,1	21.661	1,5	73,4
58.800 - 61.200	1.338	0,3	97,0	70.553	0,9	88,2	9.581	1,2	61,3	21.920	1,1	84,2	1.916	1,2	61,3	20.458	1,5	74,8
61.200 - 63.600	1.194	0,3	97,3	65.688	0,9	89,0	8.859	1,1	62,4	20.640	1,0	85,2	1.772	1,1	62,4	19.327	1,4	76,2
63.600 - 66.000	1.064	0,3	97,5	61.850	0,8	89,8	7.047	0,9	63,3	19.720	1,0	86,2	1.409	0,9	63,3	18.365	1,3	77,5
66.000 - 72.000	2.052	0,5	98,1	124.344	1,6	91,4	16.923	2,1	65,4	40.377	2,0	88,2	3.385	2,1	65,4	38.369	2,7	80,3
72.000 - 78.000	1.516	0,4	98,4	97.217	1,3	92,7	16.238	2,0	67,4	32.361	1,6	89,7	3.248	2,0	67,4	31.570	2,3	82,5
78.000 - 84.000	1.107	0,3	98,7	76.310	1,0	93,7	13.219	1,6	69,1	26.026	1,3	91,0	2.644	1,6	69,1	25.720	1,8	84,3
84.000 - 90.000	794	0,2	98,9	56.675	0,7	94,4	12.242	1,5	70,6	19.627	1,0	92,0	2.448	1,5	70,6	19.981	1,4	85,8
90.000 - 120.000	2.183	0,6	99,5	177.761	2,3	96,7	45.065	5,6	76,2	63.949	3,1	95,1	9.013	5,6	76,2	66.925	4,8	90,5
120.000 - 150.000	810	0,2	99,7	80.085	1,0	97,7	27.347	3,4	79,6	30.204	1,5	96,6	5.469	3,4	79,6	33.435	2,4	92,9
150.000 - 180.000	391	0,1	99,8	40.034	0,5	98,3	23.265	2,9	82,5	15.344	0,7	97,3	4.653	2,9	82,5	18.888	1,3	94,3
> 180.000	789	0,2	100,0	133.997	1,7	100,0	140.954	17,5	100,0	54.828	2,7	100,0	28.191	17,5	100,0	80.444	5,7	100,0
GUZTIRA / TOTAL	**391.361**	100,0		**7.717.462**	100,0		**804.291**	100,0		**2.048.050**	100,0		**160.857**	100,0		**1.402.835**	100,0	
< 6.000	53.188	13,6	13,6	100.782	1,3	1,3	30.470	3,8	3,8	25.302	1,2	1,2	6.094	3,8	3,8	27	0,0	0,0
6.000 - 18.000	140.787	36,0	49,6	1.627.230	21,1	22,4	126.301	15,7	19,5	372.190	18,2	19,4	25.260	15,7	19,5	94.292	6,7	6,7
18.000 - 30.000	115.737	29,6	79,1	2.569.781	33,3	55,7	133.088	16,5	36,0	634.826	31,0	50,4	26.617	16,5	36,0	393.886	28,1	34,8
30.000 - 42.000	50.513	12,9	92,0	1.650.754	21,4	77,1	107.633	13,4	49,4	441.277	21,5	72,0	21.526	13,4	49,4	339.687	24,2	59,0
42.000 - 54.000	14.701	3,8	95,8	624.170	8,1	85,2	66.235	8,2	57,7	180.480	8,8	80,8	13.247	8,2	57,7	156.715	11,2	70,2
54.000 - 66.000	6.793	1,7	97,5	358.322	4,6	89,8	45.312	5,6	63,3	111.259	5,4	86,2	9.062	5,6	63,3	102.898	7,3	77,5
66.000 - 120.000	7.652	2,0	99,5	532.308	6,9	96,7	103.687	12,9	76,2	182.340	8,9	95,1	20.737	12,9	76,2	182.564	13,0	90,5
> 120.000	1.990	0,5	100,0	254.116	3,3	100,0	191.565	23,8	100,0	100.376	4,9	100,0	38.313	23,8	100,0	132.767	9,5	100,0

PFEZ-AREN BILAKAERA. ARABA / EVOLUCIÓN IRPF. ARABA/ÁLAVA

AITORPEN-KOPURUA ERRENTA-MAILEN ARABERA / NÚMERO DE DECLARACIONES SEGÚN NIVELES DE RENTA

ERRENTA-MAILAK (Likidazio-Oinarria) NIVELES DE RENTA (Base Liquidable) (€)	URTEAK / AÑOS										
	2010	% 10/09	2009	% 09/08	2008	% 08/07	2007	% 07/06	2006	% 06/05	2005
Negatiboak / Negativas							548	-2,3	561	-4,4	587
0 - 2.400	11.641	14,5	10.168	14,7	8.865	-2,3	9.072	-12,1	10.318	-9,1	11.346
2.400 - 3.600	3.556	-3,6	3.688	3,8	3.552	-11,2	4.002	-8,8	4.389	-7,1	4.725
3.600 - 4.800	4.448	9,7	4.056	6,0	3.826	-10,3	4.264	-6,0	4.535	-7,6	4.908
4.800 - 6.000	4.532	1,6	4.460	7,9	4.133	-13,1	4.754	-2,8	4.891	-3,6	5.072
6.000 - 8.400	10.237	-1,2	10.365	3,7	9.997	-5,9	10.626	-4,6	11.138	-5,4	11.775
8.400 - 10.800	11.920	1,7	11.719	0,5	11.665	-4,3	12.188	0,9	12.078	-5,3	12.753
10.800 - 13.200	13.242	0,2	13.214	-2,6	13.570	-2,1	13.867	1,5	13.659	-4,3	14.272
13.200 - 15.600	14.684	0,2	14.650	-5,2	15.452	2,2	15.119	3,3	14.640	-1,8	14.907
15.600 - 18.000	14.114	-4,7	14.803	-0,7	14.912	2,9	14.486	4,1	13.915	2,4	13.585
18.000 - 20.400	12.486	-4,7	13.102	-2,4	13.422	6,5	12.605	4,7	12.039	0,2	12.018
20.400 - 22.800	11.197	-4,7	11.751	0,1	11.745	4,3	11.262	5,3	10.700	4,2	10.271
22.800 - 25.200	10.245	-3,1	10.572	0,3	10.538	7,4	9.811	8,2	9.064	2,2	8.869
25.200 - 27.600	9.065	4,2	8.700	-7,0	9.354	11,1	8.423	4,7	8.048	8,4	7.427
27.600 - 30.000	8.192	3,2	7.940	-2,8	8.171	10,6	7.387	12,5	6.569	17,1	5.612
30.000 - 32.400	7.198	5,7	6.812	-2,2	6.965	20,6	5.775	20,8	4.779	21,4	3.936
32.400 - 34.800	5.790	2,6	5.643	2,9	5.484	25,4	4.373	27,7	3.425	21,2	2.825
34.800 - 37.200	4.452	1,9	4.367	8,6	4.022	22,9	3.273	24,8	2.622	22,4	2.143
37.200 - 39.600	3.315	0,6	3.296	4,1	3.167	23,0	2.574	36,7	1.883	10,7	1.701
39.600 - 42.000	2.503	-4,8	2.628	5,0	2.504	29,2	1.938	22,0	1.589	16,8	1.360
42.000 - 44.400	1.942	-1,5	1.971	-0,8	1.986	25,0	1.589	21,6	1.307	15,5	1.132
44.400 - 46.800	1.579	-3,8	1.642	4,7	1.569	17,4	1.337	28,8	1.038	10,3	941
46.800 - 49.200	1.234	-4,5	1.292	-3,1	1.334	28,0	1.042	17,6	886	15,5	767
49.200 - 51.600	1.035	-2,0	1.056	-0,7	1.063	14,8	926	25,0	741	-2,8	762
51.600 - 54.000	929	11,4	834	-10,0	927	13,0	820	18,2	694	7,9	643
54.000 - 66.000	3.093	-2,3	3.166	-2,9	3.261	9,4	2.982	22,6	2.433	15,4	2.108
66.000 - 78.000	1.725	1,2	1.705	-5,0	1.795	22,3	1.468	16,8	1.257	34,4	935
78.000 - 90.000	861	-5,8	914	-5,2	964	29,0	747	15,5	647	27,6	507
> 90.000	1.535	-12,1	1.746	-8,4	1.907	10,6	1.725	4,5	1.650	32,2	1.248
GUZTIRA / TOTAL	**176.750**	0,3	**176.260**	0,1	**176.150**	4,2	**168.983**	4,6	**161.495**	1,5	**159.135**

ERANSKINA / ANEXO II.1.A2

PFEZ-AREN BILAKAERA / BIZKAIA / EVOLUCIÓN IRPF

AITORPEN-KOPURUA ERRENTA-MAILEN ARABERA / NÚMERO DE DECLARACIONES SEGÚN NIVELES DE RENTA

ERRENTA-MAILAK (Likidazio-Oinarria) NIVELES DE RENTA (Base Liquidable) (€)	URTEAK / AÑOS										
	2010	% 10/09	2009	% 09/08	2008	% 08/07	2007	% 07/06	2006	% 06/05	2005
Negatiboak / Negativas											
0 - 2.400	47.053	13,7	41.369	18,6	34.894	-9,7	38.650	-10,1	42.980	-12,0	48.836
2.400 - 3.600	13.531	-2,8	13.922	2,0	13.650	-11,3	15.397	-2,7	15.823	-6,7	16.965
3.600 - 4.800	17.348	11,4	15.568	7,4	14.492	-8,5	15.845	-5,9	16.846	-6,9	18.102
4.800 - 6.000	16.730	4,2	16.063	2,6	15.662	-11,3	17.649	1,3	17.416	-7,0	18.726
6.000 - 8.400	36.785	0,6	36.552	-0,4	36.683	-5,8	38.951	1,1	38.537	-8,2	41.979
8.400 - 10.800	40.659	0,4	40.500	-1,6	41.174	-7,1	44.300	-1,0	44.734	-6,1	47.642
10.800 - 13.200	46.372	-2,1	47.347	-3,4	49.016	-0,1	49.085	3,9	47.246	-1,0	47.707
13.200 - 15.600	48.481	-1,8	49.357	-3,7	51.249	4,4	49.102	2,8	47.785	3,6	46.141
15.600 - 18.000	45.161	-2,2	46.181	-2,5	47.389	4,4	45.400	3,3	43.958	5,2	41.795
18.000 - 20.400	40.241	-3,8	41.841	-2,4	42.858	7,3	39.958	3,8	38.491	6,8	36.043
20.400 - 22.800	34.960	-3,0	36.031	-2,0	36.766	5,7	34.784	7,2	32.458	6,2	30.573
22.800 - 25.200	30.884	-1,8	31.446	-2,1	32.121	9,2	29.418	6,1	27.734	5,4	26.302
25.200 - 27.600	28.492	2,3	27.857	-2,5	28.566	10,4	25.879	4,7	24.721	5,1	23.532
27.600 - 30.000	25.546	3,3	24.734	0,2	24.679	8,7	22.708	5,7	21.477	12,8	19.037
30.000 - 32.400	23.017	4,7	21.974	-0,1	21.996	13,0	19.460	21,3	16.044	18,5	13.536
32.400 - 34.800	18.990	1,7	18.668	1,2	18.440	23,8	14.901	25,1	11.911	19,1	10.003
34.800 - 37.200	15.194	-0,3	15.236	7,9	14.122	22,9	11.491	26,2	9.107	19,3	7.635
37.200 - 39.600	11.580	-2,2	11.836	6,6	11.103	28,6	8.635	19,8	7.205	20,6	5.975
39.600 - 42.000	9.089	-2,7	9.338	7,5	8.689	23,8	7.021	19,3	5.885	17,4	5.012
42.000 - 44.400	7.112	-4,8	7.471	9,3	6.837	22,7	5.570	10,6	5.034	19,9	4.198
44.400 - 46.800	5.711	-4,9	6.004	9,4	5.487	14,8	4.781	14,8	4.166	13,1	3.683
46.800 - 49.200	4.799	-1,5	4.871	2,5	4.752	17,0	4.060	12,1	3.622	19,5	3.030
49.200 - 51.600	4.012	-4,6	4.205	5,0	4.004	10,4	3.628	16,6	3.111	18,3	2.630
51.600 - 54.000	3.572	0,2	3.565	0,5	3.546	16,0	3.058	5,6	2.897	14,0	2.541
54.000 - 66.000	11.892	-1,2	12.034	-3,1	12.418	14,9	10.803	6,6	10.137	22,5	8.272
66.000 - 78.000	6.750	-3,2	6.976	-1,8	7.102	15,9	6.127	13,0	5.424	27,7	4.246
78.000 - 90.000	3.676	-5,8	3.904	-3,7	4.056	18,5	3.423	9,6	3.124	31,4	2.377
> 90.000	7.682	-10,9	8.623	-5,8	9.157	5,2	8.708	5,1	8.285	41,3	5.862
GUZTIRA / TOTAL	**605.319**	0,3	**603.473**	0,4	**600.908**	3,8	**578.792**	4,1	**556.158**	2,5	**542.380**

ERANSKINA / ANEXO II.1.B2

PFEZ-AREN BILAKAERA / GIPUZKOA / EVOLUCIÓN IRPF

AITORPEN-KOPURUA ERRENTA-MAILEN ARABERA / NÚMERO DE DECLARACIONES SEGÚN NIVELES DE RENTA

ERRENTA-MAILAK (Likidazio-Oinarria) NIVELES DE RENTA (Base Liquidable) (€)	URTEAK / AÑOS										
	2010	% 10/09	2009	% 09/08	2008	% 08/07	2007	% 07/06	2006	% 06/05	2005
Negatiboak / Negativas							1.198	-60,1	3.005	0,4	2.992
0 - 2.400	25.045	17,7	21.270	8,3	19.633	-7,5	21.233	-11,9	24.091	-6,1	25.644
2.400 - 3.600	8.177	0,3	8.152	-1,1	8.246	-10,2	9.179	26,2	7.273	-11,2	8.187
3.600 - 4.800	9.980	9,8	9.086	2,7	8.848	-8,1	9.623	10,2	8.732	-11,9	9.915
4.800 - 6.000	9.986	2,3	9.758	0,9	9.675	-11,2	10.896	9,0	9.997	-4,8	10.496
6.000 - 8.400	23.185	1,3	22.896	2,1	22.429	-2,7	23.049	5,3	21.893	-6,2	23.334
8.400 - 10.800	25.033	0,8	24.843	0,6	24.706	-2,6	25.363	-1,0	25.621	-5,0	26.967
10.800 - 13.200	27.488	-0,9	27.739	-4,9	29.165	-4,7	30.601	0,6	30.427	-3,7	31.612
13.200 - 15.600	32.739	-0,6	32.930	-3,9	34.259	-2,6	35.178	-1,4	35.679	4,2	34.242
15.600 - 18.000	32.342	-3,2	33.411	-1,9	34.055	1,6	33.532	0,9	33.242	3,7	32.043
18.000 - 20.400	29.849	-2,4	30.591	-0,7	30.794	1,5	30.337	6,4	28.514	6,4	26.810
20.400 - 22.800	25.723	-3,3	26.613	-1,7	27.072	7,1	25.276	5,5	23.956	5,8	22.633
22.800 - 25.200	22.401	-3,6	23.226	-1,6	23.612	9,4	21.574	5,3	20.481	3,5	19.792
25.200 - 27.600	20.016	0,5	19.912	-2,8	20.481	10,1	18.600	5,6	17.612	6,5	16.532
27.600 - 30.000	17.748	-0,3	17.804	-2,1	18.192	12,2	16.207	11,3	14.562	13,6	12.817
30.000 - 32.400	15.537	2,3	15.185	0,3	15.137	17,8	12.851	19,3	10.768	17,9	9.134
32.400 - 34.800	12.138	-2,3	12.428	2,3	12.148	22,0	9.954	26,9	7.843	15,5	6.792
34.800 - 37.200	9.585	-1,0	9.679	1,1	9.572	28,6	7.444	25,3	5.943	18,6	5.011
37.200 - 39.600	7.377	-2,4	7.558	4,9	7.207	25,0	5.766	25,5	4.593	17,7	3.902
39.600 - 42.000	5.876	-1,9	5.988	7,4	5.575	27,2	4.383	16,8	3.751	21,5	3.087
42.000 - 44.400	4.391	-5,6	4.652	5,5	4.410	23,0	3.586	17,5	3.051	15,7	2.637
44.400 - 46.800	3.417	-4,6	3.580	2,9	3.478	15,5	3.011	22,7	2.454	10,8	2.214
46.800 - 49.200	2.693	-3,3	2.786	-2,5	2.857	20,2	2.377	9,8	2.164	19,4	1.812
49.200 - 51.600	2.281	0,0	2.282	-4,8	2.397	19,7	2.002	12,5	1.779	12,5	1.581
51.600 - 54.000	1.919	-0,2	1.922	-6,6	2.057	13,0	1.821	12,9	1.613	17,1	1.378
54.000 - 66.000	6.793	-4,5	7.113	-1,5	7.220	14,5	6.303	9,7	5.748	26,3	4.550
66.000 - 78.000	3.568	-2,7	3.666	-4,5	3.840	20,3	3.193	10,5	2.890	26,9	2.277
78.000 - 90.000	1.901	-4,9	1.998	-6,0	2.125	12,6	1.887	11,5	1.692	29,2	1.310
> 90.000	4.173	-9,9	4.631	-4,2	4.834	-4,2	5.045	16,8	4.320	30,8	3.304
GUZTIRA / TOTAL	**391.361**	-0,1	**391.699**	-0,6	**394.024**	3,3	**381.469**	4,9	**363.694**	3,0	**353.005**

ERANSKINA / ANEXO II.1.G2

PFEZ-AREN BILAKAERA. EUSKAL AE / EVOLUCIÓN IRPF. C.A. DE EUSKADI

AITORPEN-KOPURUA ERRENTA-MAILEN ARABERA / NÚMERO DE DECLARACIONES SEGÚN NIVELES DE RENTA

ERRENTA-MAILAK (Likidazio-Oinarria) NIVELES DE RENTA (Base Liquidable) (€)	URTEAK / AÑOS										
	2010	% 10/09	2009	% 09/08	2008	% 08/07	2007	% 07/06	2006	% 06/05	2005
Negatiboak / Negativas							1.746	-51,0	3.566	-0,4	3.579
0 - 2.400	83.739	15,0	72.807	14,9	63.392	-8,1	68.955	-10,9	77.389	-9,8	85.826
2.400 - 3.600	25.264	-1,9	25.762	1,2	25.448	-11,0	28.578	4,0	27.485	-8,0	29.877
3.600 - 4.800	31.776	10,7	28.710	5,7	27.166	-8,6	29.732	-1,3	30.113	-8,5	32.925
4.800 - 6.000	31.248	3,2	30.281	2,8	29.470	-11,5	33.299	3,1	32.304	-5,8	34.294
6.000 - 8.400	70.207	0,6	69.813	1,0	69.109	-4,8	72.626	1,5	71.568	-7,2	77.088
8.400 - 10.800	77.612	0,7	77.062	-0,6	77.545	-5,3	81.851	-0,7	82.433	-5,6	87.362
10.800 - 13.200	87.102	-1,4	88.300	-3,8	91.751	-1,9	93.553	2,4	91.332	-2,4	93.591
13.200 - 15.600	95.904	-1,1	96.937	-4,0	100.960	1,6	99.399	1,3	98.104	3,0	95.290
15.600 - 18.000	91.617	-2,9	94.395	-2,0	96.356	3,1	93.418	2,5	91.115	4,2	87.423
18.000 - 20.400	82.576	-3,5	85.534	-1,8	87.074	5,0	82.900	4,9	79.044	5,6	74.871
20.400 - 22.800	71.880	-3,4	74.395	-1,6	75.583	6,0	71.322	6,3	67.114	5,7	63.477
22.800 - 25.200	63.530	-2,6	65.244	-1,5	66.271	9,0	60.803	6,2	57.279	4,2	54.963
25.200 - 27.600	57.573	2,0	56.469	-3,3	58.401	10,4	52.902	5,0	50.381	6,1	47.491
27.600 - 30.000	51.486	2,0	50.478	-1,1	51.042	10,2	46.302	8,7	42.608	13,7	37.466
30.000 - 32.400	45.752	4,1	43.971	-0,3	44.098	15,8	38.086	20,6	31.591	18,7	26.606
32.400 - 34.800	36.918	0,5	36.739	1,8	36.072	23,4	29.228	26,1	23.179	18,1	19.620
34.800 - 37.200	29.231	-0,2	29.282	5,7	27.716	24,8	22.208	25,7	17.672	19,5	14.789
37.200 - 39.600	22.272	-1,8	22.690	5,6	21.477	26,5	16.975	24,1	13.681	18,2	11.578
39.600 - 42.000	17.468	-2,7	17.954	7,1	16.768	25,7	13.342	18,9	11.225	18,7	9.459
42.000 - 44.400	13.445	-4,6	14.094	6,5	13.233	23,2	10.745	14,4	9.392	17,9	7.967
44.400 - 46.800	10.707	-4,6	11.226	6,6	10.534	15,4	9.129	19,2	7.658	12,0	6.838
46.800 - 49.200	8.726	-2,5	8.949	0,1	8.943	19,6	7.479	12,1	6.672	19,0	5.609
49.200 - 51.600	7.328	-2,9	7.543	1,1	7.464	13,8	6.556	16,4	5.631	13,2	4.973
51.600 - 54.000	6.420	1,6	6.321	-3,2	6.530	14,6	5.699	9,5	5.204	14,1	4.562
54.000 - 66.000	21.778	-2,4	22.313	-2,6	22.899	14,0	20.088	9,7	18.318	22,7	14.930
66.000 - 78.000	12.043	-2,5	12.347	-3,1	12.737	18,1	10.788	12,7	9.571	28,3	7.458
78.000 - 90.000	6.438	-5,5	6.816	-4,6	7.145	18,0	6.057	10,9	5.463	30,3	4.194
> 90.000	13.390	-10,7	15.000	-5,6	15.898	2,7	15.478	8,6	14.255	36,9	10.414
GUZTIRA / TOTAL	**1.173.430**	0,2	**1.171.432**	0,0	**1.171.082**	3,7	**1.129.244**	4,4	**1.081.347**	2,5	**1.054.520**

ERANSKINA / ANEXO II.1.PV2

PFEZ-AREN BILAKAERA. ARABA / EVOLUCIÓN IRPF. ARABA/ÁLAVA

AITORPEN-KOPURUA ERRENTA MAILEN ARABERA / NÚMERO DE DECLARACIONES SEGÚN NIVELES DE RENTA

	ERRENTA-MAILAK / NIVELES DE RENTA **(€)**								**GUZTIRA** TOTAL
	< 6.000	6.000 18.000	18.000 30.000	30.000 42.000	42.000 54.000	54.000 66.000	66.000 90.000	**>** 90.000	
2005	26.638	67.292	44.197	11.965	4.245	2.108	1.442	1.248	159.135
2006	24.694	65.430	46.420	14.298	4.666	2.433	1.904	1.650	161.495
2007	22.640	66.286	49.488	17.933	5.714	2.982	2.215	1.725	168.983
2008	20.376	65.596	53.230	22.142	6.879	3.261	2.759	1.907	176.150
2009	22.372	64.751	52.065	22.746	6.795	3.166	2.619	1.746	176.260
2010	24.177	64.197	51.185	23.258	6.719	3.093	2.586	1.535	176.750
% 06/05	-7,3	-2,8	5,0	19,5	9,9	15,4	32,0	32,2	1,5
% 07/06	-8,3	1,3	6,6	25,4	22,5	22,6	16,3	4,5	4,6
% 08/07	-10,0	-1,0	7,6	23,5	20,4	9,4	24,6	10,6	4,2
% 09/08	9,8	-1,3	-2,2	2,7	-1,2	-2,9	-5,1	-8,4	0,1
% 10/09	8,1	-0,9	-1,7	2,3	-1,1	-2,3	-1,3	-12,1	0,3

ERANSKINA / ANEXO II.1.A3

PFEZ-AREN BILAKAERA / BIZKAIA / EVOLUCIÓN IRPF

AITORPEN-KOPURUA ERRENTA MAILEN ARABERA / NÚMERO DE DECLARACIONES SEGÚN NIVELES DE RENTA

	ERRENTA-MAILAK / NIVELES DE RENTA **(€)**								**GUZTIRA** TOTAL
	< 6.000	6.000 18.000	18.000 30.000	30.000 42.000	42.000 54.000	54.000 66.000	66.000 90.000	> 90.000	
2005	102.629	225.264	135.487	42.161	16.082	8.272	6.623	5.862	542.380
2006	93.065	222.260	144.881	50.152	18.830	10.137	8.548	8.285	556.158
2007	87.541	226.838	152.747	61.508	21.097	10.803	9.550	8.708	578.792
2008	78.698	225.511	164.990	74.350	24.626	12.418	11.158	9.157	600.908
2009	86.922	219.937	161.909	77.052	26.116	12.034	10.880	8.623	603.473
2010	94.662	217.458	160.123	77.870	25.206	11.892	10.426	7.682	605.319
% 06/05	-9,3	-1,3	6,9	19,0	17,1	22,5	29,1	41,3	2,5
% 07/06	-5,9	2,1	5,4	22,6	12,0	6,6	11,7	5,1	4,1
% 08/07	-10,1	-0,6	8,0	20,9	16,7	14,9	16,8	5,2	3,8
% 09/08	10,5	-2,5	-1,9	3,6	6,1	-3,1	-2,5	-5,8	0,4
% 10/09	8,9	-1,1	-1,1	1,1	-3,5	-1,2	-4,2	-10,9	0,3

ERANSKINA / ANEXO II.1.B3

PFEZ-AREN BILAKAERA / GIPUZKOA / EVOLUCIÓN IRPF

AITORPEN-KOPURUA ERRENTA MAILEN ARABERA / NÚMERO DE DECLARACIONES SEGÚN NIVELES DE RENTA

	ERRENTA-MAILAK / NIVELES DE RENTA **(€)**								**GUZTIRA** TOTAL
	< 6.000	6.000 18.000	18.000 30.000	30.000 42.000	42.000 54.000	54.000 66.000	66.000 90.000	**>** 90.000	
2005	57.234	148.198	98.584	27.926	9.622	4.550	3.587	3.304	353.005
2006	53.098	146.862	105.125	32.898	11.061	5.748	4.582	4.320	363.694
2007	52.129	147.723	111.994	40.398	12.797	6.303	5.080	5.045	381.469
2008	46.402	144.614	120.151	49.639	15.199	7.220	5.965	4.834	394.024
2009	48.266	141.819	118.146	50.838	15.222	7.113	5.664	4.631	391.699
2010	53.188	140.787	115.737	50.513	14.701	6.793	5.469	4.173	391.361
% 06/05	-7,2	-0,9	6,6	17,8	15,0	26,3	27,7	30,8	3,0
% 07/06	-1,8	0,6	6,5	22,8	15,7	9,7	10,9	16,8	4,9
% 08/07	-11,0	-2,1	7,3	22,9	18,8	14,5	17,4	-4,2	3,3
% 09/08	4,0	-1,9	-1,7	2,4	0,2	-1,5	-5,0	-4,2	-0,6
% 10/09	10,2	-0,7	-2,0	-0,6	-3,4	-4,5	-3,4	-9,9	-0,1

ERANSKINA / ANEXO II.1.G3

PFEZ-AREN BILAKAERA. EUSKAL AE / EVOLUCIÓN IRPF. C.A. DE EUSKADI

AITORPEN-KOPURUA ERRENTA MAILEN ARABERA / NÚMERO DE DECLARACIONES SEGÚN NIVELES DE RENTA

	ERRENTA-MAILAK / NIVELES DE RENTA **(€)**								**GUZTIRA** TOTAL
	< 6.000	6.000 18.000	18.000 30.000	30.000 42.000	42.000 54.000	54.000 66.000	66.000 90.000	**>** 90.000	
2005	186.501	440.754	278.268	82.052	29.949	14.930	11.652	10.414	1.054.520
2006	170.857	434.552	296.426	97.348	34.557	18.318	15.034	14.255	1.081.347
2007	162.310	440.847	314.229	119.839	39.608	20.088	16.845	15.478	1.129.244
2008	145.476	435.721	338.371	146.131	46.704	22.899	19.882	15.898	1.171.082
2009	157.560	426.507	332.120	150.636	48.133	22.313	19.163	15.000	1.171.432
2010	172.027	422.442	327.045	151.641	46.626	21.778	18.481	13.390	1.173.430
% 06/05	-8,4	-1,4	6,5	18,6	15,4	22,7	29,0	36,9	2,5
% 07/06	-5,0	1,4	6,0	23,1	14,6	9,7	12,0	8,6	4,4
% 08/07	-10,4	-1,2	7,7	21,9	17,9	14,0	18,0	2,7	3,7
% 09/08	8,3	-2,1	-1,8	3,1	3,1	-2,6	-3,6	-5,6	0,0
% 10/09	9,2	-1,0	-1,5	0,7	-3,1	-2,4	-3,6	-10,7	0,2

ERANSKINA / ANEXO II.1.PV3

PFEZ-AREN BILAKAERA. ARABA / EVOLUCIÓN IRPF. ARABA/ÁLAVA

LIKIDAZIO-ONARRIA ERRENTA-MAILEN ARABERA / BASE LIQUIDABLE SEGÚN NIVELES DE RENTA

ᵒᵒᵒ €

ERRENTA-MAILAK (Likidazio-Oinarria) NIVELES DE RENTA (Base Liquidable) (€)	URTEAK / AÑOS										
	2010	% 09/08	2009	% 08/07	2008	% 07/06	2007	% 06/05	2006	% 05/04	2005
Negatiboak / negativas						-10,1	-4.887	56,7	-4.619	-7,9	-5.140
0 - 2.400	3.680	51,0	2.438	-39,2	4.011	-53,0	8.528	-12,4	9.734	7,9	9.022
2.400 - 3.600	10.518	-4,9	11.055	4,4	10.592	-11,7	11.993	-9,5	13.248	-6,5	14.176
3.600 - 4.800	18.582	10,8	16.769	4,5	16.044	-10,7	17.959	-6,3	19.161	-7,1	20.628
4.800 - 6.000	24.376	1,4	24.034	8,8	22.089	-14,0	25.685	-3,1	26.499	-3,3	27.390
6.000 - 8.400	73.978	-1,1	74.785	3,5	72.245	-5,9	76.750	-5,2	80.926	-4,7	84.952
8.400 - 10.800	114.077	1,5	112.389	0,4	111.953	-4,3	117.020	0,4	116.577	-4,8	122.406
10.800 - 13.200	159.614	0,4	158.952	-2,6	163.242	-2,2	166.878	0,9	165.309	-3,7	171.649
13.200 - 15.600	211.475	0,2	211.032	-5,1	222.481	2,4	217.220	2,5	211.862	-1,3	214.647
15.600 - 18.000	236.783	-4,5	248.048	-0,8	250.072	2,8	243.257	3,6	234.788	3,1	227.662
18.000 - 20.400	239.412	-4,6	250.866	-2,4	257.035	6,4	241.589	4,0	232.399	0,9	230.403
20.400 - 22.800	241.664	-4,6	253.284	0,0	253.225	4,3	242.813	4,6	232.193	4,8	221.511
22.800 - 25.200	245.713	-3,0	253.288	0,2	252.667	7,5	234.932	7,6	218.406	2,7	212.594
25.200 - 27.600	239.166	4,4	229.155	-7,1	246.557	11,0	222.029	4,2	213.131	8,9	195.665
27.600 - 30.000	235.324	3,2	228.090	-2,9	234.915	10,6	212.356	12,0	189.554	17,7	161.077
30.000 - 32.400	224.294	5,7	212.288	-2,2	217.017	20,7	179.742	20,3	149.439	22,1	122.378
32.400 - 34.800	194.317	2,7	189.292	2,9	183.975	25,5	146.635	27,0	115.470	21,8	94.829
34.800 - 37.200	160.045	2,0	156.925	8,5	144.572	22,9	117.600	23,5	95.241	24,0	76.786
37.200 - 39.600	127.143	0,6	126.408	4,1	121.378	23,0	98.674	35,1	73.033	12,2	65.110
39.600 - 42.000	101.955	-3,8	105.993	3,9	102.013	29,3	78.909	20,3	65.609	18,7	55.289
42.000 - 44.400	83.865	-1,4	85.066	-0,7	85.670	24,8	68.641	19,9	57.269	17,4	48.796
44.400 - 46.800	72.012	-3,7	74.790	4,8	71.360	17,4	60.795	26,2	48.187	12,4	42.879
46.800 - 49.200	59.251	-4,3	61.924	-3,0	63.865	28,0	49.900	14,7	43.496	18,7	36.651
49.200 - 51.600	52.072	-1,3	52.772	-1,3	53.492	14,7	46.624	21,8	38.293	-0,1	38.347
51.600 - 54.000	49.118	11,4	44.091	-9,7	48.851	12,8	43.322	14,8	37.730	11,3	33.892
54.000 - 66.000	184.306	-2,1	188.342	-2,8	193.843	9,5	176.999	18,5	149.415	19,5	125.015
66.000 - 78.000	122.674	1,1	121.364	-5,1	127.886	22,4	104.459	14,6	91.128	37,0	66.508
78.000 - 90.000	71.663	-6,0	76.237	-5,0	80.289	28,8	62.352	12,9	55.205	29,5	42.627
> 90.000	228.786	-19,2	283.212	-8,4	309.148	6,1	291.500	-5,7	308.960	28,2	240.915
GUZTIRA / TOTAL	**3.785.863**	-1,7	**3.852.889**	-1,7	**3.920.489**	10,1	**3.560.275**	8,3	**3.287.641**	9,6	**2.998.663**

ERANSKINA / ANEXO II.1.A4

PFEZ-AREN BILAKAERA / BIZKAIA / EVOLUCIÓN IRPF

LIKIDAZIO-ONARRIA ERRENTA-MAILEN ARABERA / BASE LIQUIDABLE SEGÚN NIVELES DE RENTA

ᵒᵒᵒ €

ERRENTA-MAILAK (Likidazio-Oinarria) NIVELES DE RENTA (Base Liquidable) (€)	URTEAK / AÑOS										
	2010	% 10/09	2009	% 09/08	2008	% 08/07	2007	% 07/06	2006	% 06/05	2005
Negatiboak / negativas											
0 - 2.400	32.280	4,1	31.000	10,4	28.067	-12,7	32.145	2,7	31.310	-13,6	36.229
2.400 - 3.600	40.955	-3,2	42.307	2,6	41.255	-10,4	46.054	-2,8	47.400	-6,8	50.868
3.600 - 4.800	72.422	10,8	65.388	7,3	60.963	-8,7	66.788	-5,8	70.902	-6,8	76.112
4.800 - 6.000	90.611	4,3	86.846	2,5	84.687	-11,2	95.391	1,5	93.970	-7,2	101.225
6.000 - 8.400	266.103	0,6	264.611	-0,3	265.450	-5,5	280.962	1,0	278.218	-8,1	302.800
8.400 - 10.800	390.491	0,4	388.970	-1,8	396.063	-7,3	427.142	-0,9	430.904	-5,9	458.029
10.800 - 13.200	558.928	-2,0	570.575	-3,3	590.009	0,0	589.870	3,9	567.725	-0,9	572.601
13.200 - 15.600	696.897	-1,8	709.884	-3,8	737.796	4,5	706.030	2,7	687.446	3,6	663.690
15.600 - 18.000	757.807	-2,2	775.014	-2,5	795.026	4,3	762.198	3,4	737.302	5,2	701.105
18.000 - 20.400	771.504	-3,8	802.226	-2,3	821.470	7,3	765.901	3,8	737.901	6,8	690.874
20.400 - 22.800	754.205	-3,0	777.230	-2,1	793.636	5,8	750.082	7,1	700.089	6,2	659.393
22.800 - 25.200	740.482	-1,8	753.722	-2,1	769.873	9,1	705.474	6,1	665.016	5,4	630.708
25.200 - 27.600	752.204	2,3	735.272	-2,4	753.734	10,5	681.984	4,6	652.060	5,1	620.384
27.600 - 30.000	734.934	3,3	711.431	0,2	709.717	8,6	653.706	5,8	617.947	13,0	546.858
30.000 - 32.400	717.975	4,8	685.137	-0,1	685.804	13,1	606.118	21,4	499.401	18,5	421.376
32.400 - 34.800	637.269	1,7	626.492	1,2	618.805	23,8	499.753	25,0	399.644	19,1	335.449
34.800 - 37.200	546.247	-0,3	547.761	7,9	507.860	23,0	413.006	26,2	327.151	19,2	274.549
37.200 - 39.600	444.060	-2,2	453.872	6,6	425.785	28,6	330.997	19,8	276.354	20,6	229.152
39.600 - 42.000	370.300	-2,7	380.412	7,5	353.978	23,7	286.132	19,2	239.950	17,4	204.307
42.000 - 44.400	306.818	-4,9	322.466	9,3	295.006	22,8	240.282	10,6	217.311	19,9	181.310
44.400 - 46.800	260.205	-4,9	273.525	9,4	249.999	14,8	217.797	14,7	189.912	13,1	167.843
46.800 - 49.200	230.212	-1,4	233.564	2,5	227.960	17,1	194.728	12,1	173.724	19,5	145.362
49.200 - 51.600	202.045	-4,6	211.839	5,0	201.667	10,4	182.747	16,6	156.747	18,3	132.529
51.600 - 54.000	188.479	0,2	188.089	0,5	187.113	16,0	161.355	5,5	152.907	14,1	134.055
54.000 - 66.000	706.586	-1,2	715.115	-3,1	738.164	15,0	641.729	6,5	602.296	22,8	490.464
66.000 - 78.000	481.806	-3,4	498.761	-1,6	507.072	15,9	437.588	12,9	387.544	27,8	303.338
78.000 - 90.000	306.773	-5,8	325.676	-3,8	338.437	18,5	285.485	9,4	260.898	31,6	198.273
> 90.000	1.286.153	-17,2	1.553.644	-8,6	1.699.239	-0,5	1.708.515	5,5	1.619.179	55,2	1.043.494
GUZTIRA / TOTAL	**13.344.753**	-2,8	**13.730.829**	-1,1	**13.884.632**	8,7	**12.769.958**	8,0	**11.821.206**	14,0	**10.372.377**

ERANSKINA / ANEXO II.1.B4

PFEZ-AREN BILAKAERA / GIPUZKOA / EVOLUCIÓN IRPF

LIKIDAZIO-ONARRIA ERRENTA-MAILEN ARABERA / BASE LIQUIDABLE SEGÚN NIVELES DE RENTA

ᵒᵒᵒ €

ERRENTA-MAILAK (Likidazio-Oinarria) NIVELES DE RENTA (Base Liquidable) (€)	URTEAK / AÑOS										
	2010	% 10/09	2009	% 09/08	2008	% 08/07	2007	% 07/06	2006	% 06/05	2005
Negatiboak / negativas				######		-100,0	-9.615	-20,7	-12.118	14,6	-10.571
0 - 2.400	11.062	20,6	9.169	16,4	7.878	-59,0	19.236	23,0	15.642	-10,9	17.564
2.400 - 3.600	24.467	0,2	24.422	-0,7	24.602	-10,7	27.543	25,7	21.918	-10,9	24.595
3.600 - 4.800	41.821	10,7	37.779	2,2	36.958	-8,8	40.521	10,0	36.836	-11,9	41.808
4.800 - 6.000	53.901	2,5	52.582	0,8	52.164	-11,4	58.851	9,0	54.015	-4,7	56.684
6.000 - 8.400	167.498	1,5	165.057	2,1	161.644	-2,8	166.315	5,3	158.014	-6,1	168.229
8.400 - 10.800	240.638	0,9	238.555	0,5	237.250	-2,8	244.108	-1,1	246.862	-4,9	259.686
10.800 - 13.200	330.860	-1,0	334.190	-4,8	351.161	-4,7	368.587	0,6	366.497	-3,8	380.781
13.200 - 15.600	471.460	-0,7	474.735	-3,9	494.091	-2,4	506.291	-1,4	513.593	4,2	492.968
15.600 - 18.000	543.074	-3,2	560.933	-1,9	571.580	1,6	562.768	0,9	557.743	3,8	537.210
18.000 - 20.400	572.083	-2,4	586.408	-0,7	590.277	1,5	581.393	6,5	545.953	6,3	513.777
20.400 - 22.800	554.724	-3,4	574.000	-1,6	583.459	7,1	544.990	5,4	516.875	5,8	488.443
22.800 - 25.200	537.282	-3,5	556.771	-1,6	565.793	9,4	517.281	5,4	490.839	3,5	474.197
25.200 - 27.600	528.107	0,6	525.075	-2,8	540.311	10,2	490.483	5,7	464.211	6,6	435.335
27.600 - 30.000	510.673	-0,3	512.249	-2,1	523.359	12,2	466.284	11,4	418.726	13,8	367.984
30.000 - 32.400	484.290	2,3	473.203	0,3	471.693	17,8	400.295	19,4	335.328	18,0	284.212
32.400 - 34.800	407.213	-2,4	417.077	2,4	407.421	22,0	333.976	26,9	263.195	15,7	227.499
34.800 - 37.200	344.653	-1,0	347.968	1,1	344.045	28,6	267.534	25,2	213.701	18,6	180.232
37.200 - 39.600	282.939	-2,4	289.878	4,8	276.482	25,1	221.087	25,5	176.102	18,0	149.205
39.600 - 42.000	239.291	-1,9	244.043	7,4	227.237	27,2	178.642	16,9	152.791	21,1	126.173
42.000 - 44.400	189.443	-5,6	200.645	5,5	190.214	22,9	154.718	17,5	131.662	15,8	113.657
44.400 - 46.800	155.626	-4,6	163.112	2,9	158.456	15,5	137.209	22,7	111.839	10,7	100.986
46.800 - 49.200	129.142	-3,3	133.606	-2,4	136.895	20,1	114.029	9,8	103.829	20,1	86.425
49.200 - 51.600	114.953	0,1	114.894	-4,8	120.726	19,8	100.794	12,5	89.601	13,1	79.203
51.600 - 54.000	101.240	-0,1	101.389	-6,6	108.554	13,0	96.100	12,9	85.124	16,4	73.127
54.000 - 66.000	403.634	-4,5	422.492	-1,5	429.087	14,8	373.774	9,6	340.953	26,8	268.866
66.000 - 78.000	254.723	-2,7	261.756	-4,5	273.998	20,2	228.045	10,6	206.273	27,3	162.051
78.000 - 90.000	158.446	-4,8	166.434	-6,1	177.185	12,4	157.665	11,6	141.241	29,4	109.125
> 90.000	668.507	-15,5	791.084	-3,9	823.511	-15,1	969.835	9,8	883.047	50,6	586.165
GUZTIRA / TOTAL	**8.521.753**	-2,9	**8.779.504**	-1,2	**8.886.030**	6,8	**8.318.740**	9,0	**7.630.291**	12,3	**6.795.617**

ERANSKINA / ANEXO II.1.G4

PFEZ-AREN BILAKAERA. EUSKAL AE / EVOLUCIÓN IRPF. C.A. DE EUSKADI

LIKIDAZIO-ONARRIA ERRENTA-MAILEN ARABERA / BASE LIQUIDABLE SEGÚN NIVELES DE RENTA

ᵒᵒᵒ €

ERRENTA-MAILAK (Likidazio-Oinarria) NIVELES DE RENTA (Base Liquidable) (€)	URTEAK / AÑOS										
	2010	% 10/09	2009	% 09/08	2008	% 08/07	2007	% 07/06	2006	% 06/05	2005
Negatiboak / negativas						-100,0	-14.502	-13,4	-16.737	6,5	-15.712
0 - 2.400	47.022	10,4	42.607	6,6	39.956	-33,3	59.909	5,7	56.686	-9,8	62.815
2.400 - 3.600	75.941	-2,4	77.784	1,7	76.448	-10,7	85.590	3,7	82.567	-7,9	89.639
3.600 - 4.800	132.826	10,7	119.936	5,2	113.965	-9,0	125.269	-1,3	126.899	-8,4	138.547
4.800 - 6.000	168.888	3,3	163.462	2,8	158.941	-11,7	179.926	3,1	174.484	-5,8	185.299
6.000 - 8.400	507.580	0,6	504.454	1,0	499.339	-4,7	524.026	1,3	517.157	-7,0	555.981
8.400 - 10.800	745.207	0,7	739.914	-0,7	745.266	-5,5	788.271	-0,8	794.342	-5,4	840.121
10.800 - 13.200	1.049.402	-1,3	1.063.717	-3,7	1.104.413	-1,9	1.125.336	2,3	1.099.531	-2,3	1.125.031
13.200 - 15.600	1.379.832	-1,1	1.395.652	-4,0	1.454.368	1,7	1.429.541	1,2	1.412.900	3,0	1.371.306
15.600 - 18.000	1.537.664	-2,9	1.583.994	-2,0	1.616.678	3,1	1.568.223	2,5	1.529.832	4,4	1.465.977
18.000 - 20.400	1.582.999	-3,4	1.639.499	-1,8	1.668.782	5,0	1.588.883	4,8	1.516.252	5,7	1.435.055
20.400 - 22.800	1.550.594	-3,4	1.604.515	-1,6	1.630.320	6,0	1.537.885	6,1	1.449.157	5,8	1.369.347
22.800 - 25.200	1.523.477	-2,6	1.563.781	-1,5	1.588.333	9,0	1.457.687	6,1	1.374.261	4,3	1.317.499
25.200 - 27.600	1.519.478	2,0	1.489.502	-3,3	1.540.603	10,5	1.394.497	4,9	1.329.402	6,2	1.251.385
27.600 - 30.000	1.480.930	2,0	1.451.770	-1,1	1.467.991	10,2	1.332.347	8,7	1.226.227	14,0	1.075.918
30.000 - 32.400	1.426.559	4,1	1.370.628	-0,3	1.374.514	15,9	1.186.155	20,5	984.167	18,9	827.965
32.400 - 34.800	1.238.799	0,5	1.232.860	1,9	1.210.201	23,4	980.363	26,0	778.309	18,3	657.777
34.800 - 37.200	1.050.946	-0,2	1.052.654	5,6	996.477	24,8	798.140	25,5	636.094	19,7	531.566
37.200 - 39.600	854.142	-1,8	870.157	5,6	823.646	26,6	650.758	23,8	525.489	18,5	443.467
39.600 - 42.000	711.547	-2,6	730.447	6,9	683.228	25,7	543.684	18,6	458.349	18,8	385.769
42.000 - 44.400	580.126	-4,6	608.177	6,5	570.889	23,1	463.641	14,1	406.242	18,2	343.763
44.400 - 46.800	487.843	-4,6	511.427	6,6	479.814	15,4	415.801	18,8	349.938	12,3	311.708
46.800 - 49.200	418.605	-2,4	429.094	0,1	428.720	19,5	358.656	11,7	321.049	19,6	268.438
49.200 - 51.600	369.070	-2,7	379.505	1,0	375.885	13,8	330.165	16,0	284.642	13,8	250.079
51.600 - 54.000	338.838	1,6	333.569	-3,2	344.518	14,5	300.776	9,1	275.760	14,4	241.074
54.000 - 66.000	1.294.526	-2,4	1.325.949	-2,6	1.361.094	14,1	1.192.502	9,1	1.092.665	23,6	884.345
66.000 - 78.000	859.203	-2,6	881.881	-3,0	908.956	18,0	770.092	12,4	684.945	28,8	531.897
78.000 - 90.000	536.882	-5,5	568.347	-4,6	595.910	17,9	505.502	10,5	457.344	30,7	350.025
> 90.000	2.183.447	-16,9	2.627.940	-7,2	2.831.898	-4,6	2.969.850	5,6	2.811.186	50,3	1.870.574
GUZTIRA / TOTAL	**25.652.370**	-2,7	**26.363.222**	-1,2	**26.691.151**	8,3	**24.648.973**	8,4	**22.739.138**	12,8	**20.166.657**

ERANSKINA / ANEXO II.1.PV4

PFEZ-AREN BILAKAERA. ARABA / EVOLUCIÓN IRPF. ARABA/ÁLAVA

LIKIDAZIO-OINARRIA ERRENTA-MAILEN ARABERA / BASE LIQUIDABLE SEGÚN NIVELES DE RENTA

	ERRENTA-MAILAK / NIVELES DE RENTA **(€)**								**GUZTIRA** TOTAL
	< 6.000	6.000 18.000	18.000 30.000	30.000 42.000	42.000 54.000	54.000 66.000	66.000 90.000	> 90.000	
2005	66.075	821.316	1.021.251	414.392	200.564	125.015	109.135	240.915	2.998.663
2006	64.024	809.461	1.085.682	498.792	224.975	149.415	146.332	308.960	3.287.641
2007	59.278	821.126	1.153.720	621.560	269.281	176.999	166.811	291.500	3.560.275
2008	52.737	819.993	1.244.400	768.954	323.238	193.843	208.175	309.148	3.920.489
2009	54.296	805.207	1.214.683	790.905	318.644	188.342	197.601	283.212	3.852.889
2010	57.156	795.927	1.201.279	807.754	316.318	184.306	194.337	228.786	3.785.863
% 06/05	-3,1	-1,4	6,3	20,4	12,2	19,5	34,1	28,2	9,6
% 07/06	-7,4	1,4	6,3	24,6	19,7	18,5	14,0	-5,7	8,3
% 08/07	-11,0	-0,1	7,9	23,7	20,0	9,5	24,8	6,1	10,1
% 09/08	3,0	-1,8	-2,4	2,9	-1,4	-2,8	-5,1	-8,4	-1,7
% 10/09	5,3	-1,2	-1,1	2,1	-0,7	-2,1	-1,7	-19,2	-1,7

ERANSKINA / ANEXO II.1.A5

PFEZ-AREN BILAKAERA / BIZKAIA / EVOLUCIÓN IRPF

LIKIDAZIO-OINARRIA ERRENTA-MAILEN ARABERA / BASE LIQUIDABLE SEGÚN NIVELES DE RENTA

	ERRENTA-MAILAK / NIVELES DE RENTA **(€)**								**GUZTIRA** TOTAL
	< 6.000	6.000 18.000	18.000 30.000	30.000 42.000	42.000 54.000	54.000 66.000	66.000 90.000	> 90.000	
2005	264.434	2.698.225	3.148.217	1.464.833	761.100	490.464	501.610	1.043.494	10.372.377
2006	243.582	2.701.594	3.373.013	1.742.499	890.601	602.296	648.442	1.619.179	11.821.206
2007	240.378	2.766.201	3.557.148	2.136.007	996.908	641.729	723.072	1.708.515	12.769.958
2008	214.972	2.784.344	3.848.429	2.592.232	1.161.744	738.164	845.509	1.699.239	13.884.632
2009	225.540	2.709.055	3.779.881	2.693.674	1.229.482	715.115	824.437	1.553.644	13.730.829
2010	236.269	2.670.226	3.753.330	2.715.850	1.187.759	706.586	788.579	1.286.153	13.344.753
% 06/05	-7,9	0,1	7,1	19,0	17,0	22,8	29,3	55,2	14,0
% 07/06	-1,3	2,4	5,5	22,6	11,9	6,5	11,5	5,5	8,0
% 08/07	-10,6	0,7	8,2	21,4	16,5	15,0	16,9	-0,5	8,7
% 09/08	4,9	-2,7	-1,8	3,9	5,8	-3,1	-2,5	-8,6	-1,1
% 10/09	4,8	-1,4	-0,7	0,8	-3,4	-1,2	-4,3	-17,2	-2,8

ERANSKINA / ANEXO II.1.B5

PFEZ-AREN BILAKAERA / GIPUZKOA / EVOLUCIÓN IRPF

LIKIDAZIO-OINARRIA ERRENTA-MAILEN ARABERA / BASE LIQUIDABLE SEGÚN NIVELES DE RENTA

	ERRENTA-MAILAK / NIVELES DE RENTA **(€)**								**GUZTIRA** TOTAL
	< 6.000	6.000 18.000	18.000 30.000	30.000 42.000	42.000 54.000	54.000 66.000	66.000 90.000	> 90.000	
2005	130.080	1.838.875	2.279.737	967.321	453.398	268.866	271.176	586.165	6.795.617
2006	116.292	1.842.709	2.436.604	1.141.117	522.055	340.953	347.515	883.047	7.630.291
2007	136.536	1.848.070	2.600.431	1.401.534	602.850	373.774	385.711	969.835	8.318.740
2008	121.602	1.815.727	2.803.198	1.726.879	714.844	429.087	451.182	823.511	8.886.030
2009	123.952	1.773.469	2.754.503	1.772.168	713.646	422.492	428.190	791.084	8.779.504
2010	131.252	1.753.531	2.702.869	1.758.387	690.405	403.634	413.169	668.507	8.521.753
% 06/05	-10,6	0,2	6,9	18,0	15,1	26,8	28,2	50,6	12,3
% 07/06	17,4	0,3	6,7	22,8	15,5	9,6	11,0	9,8	9,0
% 08/07	-10,9	-1,8	7,8	23,2	18,6	14,8	17,0	-15,1	6,8
% 09/08	1,9	-2,3	-1,7	2,6	-0,2	-1,5	-5,1	-3,9	-1,2
% 10/09	5,9	-1,1	-1,9	-0,8	-3,3	-4,5	-3,5	-15,5	-2,9

ERANSKINA / ANEXO II.1.G5

PFEZ-AREN BILAKAERA. EUSKAL AE / EVOLUCIÓN IRPF. C.A. DE EUSKADI

LIKIDAZIO-OINARRIA ERRENTA-MAILEN ARABERA / BASE LIQUIDABLE SEGÚN NIVELES DE RENTA

	ERRENTA-MAILAK / NIVELES DE RENTA **(€)**								**GUZTIRA** TOTAL
	< 6.000	6.000 18.000	18.000 30.000	30.000 42.000	42.000 54.000	54.000 66.000	66.000 90.000	> 90.000	
2005	460.588	5.358.415	6.449.205	2.846.545	1.415.063	884.345	881.921	1.870.574	20.166.657
2006	423.898	5.353.763	6.895.299	3.382.407	1.637.631	1.092.665	1.142.289	2.811.186	22.739.138
2007	436.192	5.435.397	7.311.299	4.159.101	1.869.039	1.192.502	1.275.594	2.969.850	24.648.973
2008	389.311	5.420.063	7.896.028	5.088.065	2.199.826	1.361.094	1.504.866	2.831.898	26.691.151
2009	403.788	5.287.731	7.749.067	5.256.747	2.261.772	1.325.949	1.450.228	2.627.940	26.363.222
2010	424.676	5.219.684	7.657.478	5.281.991	2.194.482	1.294.526	1.396.086	2.183.447	25.652.370
% 06/05	-8,0	-0,1	6,9	18,8	15,7	23,6	29,5	50,3	12,8
% 07/06	2,9	1,5	6,0	23,0	14,1	9,1	11,7	5,6	8,4
% 08/07	-10,7	-0,3	8,0	22,3	17,7	14,1	18,0	-4,6	8,3
% 09/08	3,7	-2,4	-1,9	3,3	2,8	-2,6	-3,6	-7,2	-1,2
% 10/09	5,2	-1,3	-1,2	0,5	-3,0	-2,4	-3,7	-16,9	-2,7

ERANSKINA / ANEXO II.1.PV5

PFEZ-AREN BILAKAERA. ARABA / EVOLUCIÓN IRPF. ARABA/ÁLAVA

LIKIDAZIO-ONARRI OROKORRA ERRENTA-MAILEN ARABERA

BASE LIQUIDABLE GENERAL SEGÚN NIVELES DE RENTA

ººº €

ERRENTA-MAILAK (Likidazio-Oinarria) NIVELES DE RENTA (Base Liquidable) (€)	URTEAK / AÑOS								
	2010	% 10/09	2009	% 09/08	2008	% 08/07	2007	% 07/06	2006
Negatiboak / negativas							-5.129		-4.668
0 - 2.400	317	-129,5	-1.075	-234,4	800	-84,2	5.058	-47,3	9.601
2.400 - 3.600	7.958	0,9	7.887	4,0	7.580	-17,0	9.136	-30,4	13.133
3.600 - 4.800	15.310	19,2	12.842	4,4	12.305	-13,9	14.293	-24,5	18.938
4.800 - 6.000	20.305	5,6	19.228	9,9	17.502	-17,2	21.132	-19,6	26.288
6.000 - 8.400	64.199	1,7	63.150	3,8	60.834	-9,4	67.116	-16,5	80.406
8.400 - 10.800	103.289	4,1	99.263	0,2	99.094	-7,1	106.695	-7,9	115.908
10.800 - 13.200	148.253	2,4	144.713	-3,4	149.883	-3,9	155.953	-5,2	164.591
13.200 - 15.600	200.364	1,9	196.555	-5,4	207.862	0,9	206.071	-2,3	210.907
15.600 - 18.000	224.615	-3,2	232.107	-1,3	235.139	1,7	231.300	-1,0	233.605
18.000 - 20.400	228.257	-3,0	235.258	-2,5	241.382	5,2	229.368	-0,8	231.152
20.400 - 22.800	230.074	-3,5	238.366	0,1	238.075	3,1	230.941	0,1	230.694
22.800 - 25.200	234.710	-1,7	238.720	0,3	237.944	6,5	223.444	3,1	216.813
25.200 - 27.600	228.083	5,8	215.665	-7,2	232.489	10,3	210.746	-0,4	211.563
27.600 - 30.000	224.221	4,3	215.043	-2,8	221.235	9,7	201.710	7,5	187.715
30.000 - 32.400	214.143	7,3	199.616	-2,1	203.935	19,8	170.290	15,3	147.745
32.400 - 34.800	184.970	4,0	177.935	2,7	173.324	25,9	137.614	21,5	113.238
34.800 - 37.200	150.448	2,4	146.976	9,4	134.325	22,7	109.500	17,4	93.232
37.200 - 39.600	119.528	2,0	117.231	5,1	111.522	22,8	90.832	27,4	71.292
39.600 - 42.000	94.792	-4,4	99.110	5,8	93.680	29,7	72.224	13,2	63.804
42.000 - 44.400	77.374	-1,4	78.489	0,3	78.241	24,9	62.636	13,3	55.307
44.400 - 46.800	66.437	-2,8	68.362	4,8	65.213	19,2	54.718	18,9	46.016
46.800 - 49.200	53.874	-4,9	56.635	-1,8	57.681	30,0	44.366	6,5	41.663
49.200 - 51.600	47.681	-0,8	48.077	-0,6	48.389	17,5	41.192	13,2	36.403
51.600 - 54.000	44.480	10,8	40.140	-8,5	43.856	12,5	38.970	9,0	35.738
54.000 - 56.400	34.817	-0,3	34.923	-12,1	39.727	15,3	34.445	4,7	32.914
56.400 - 58.800	36.154	-2,2	36.952	0,2	36.884	4,6	35.253	9,4	32.222
58.800 - 61.200	35.013	-4,5	36.660	8,1	33.908	10,8	30.607	6,8	28.666
61.200 - 63.600	32.275	2,4	31.515	-6,6	33.743	16,7	28.905	28,4	22.514
63.600 - 66.000	28.781	-4,1	30.018	0,0	30.006	14,5	26.200	8,2	24.215
66.000 - 72.000	61.579	0,8	61.101	-7,9	66.370	27,9	51.876	9,5	47.390
72.000 - 78.000	47.164	1,5	46.448	1,7	45.656	26,4	36.109	1,0	35.769
78.000 84.000	35.662	0,0	35.654	-11,0	40.046	42,2	28.161	8,5	25.944
84.000 - 90.000	26.505	-11,1	29.803	7,8	27.650	21,3	22.799	7,2	21.270
> 90.000	149.301	-11,3	168.269	-6,4	179.689	21,4	148.022	-14,9	173.867
GUZTIRA / TOTAL	**3.470.933**	0,3	**3.461.633**	-1,3	**3.505.970**	10,5	**3.172.555**	2,5	**3.095.855**

ERANSKINA / ANEXO II.1.A6

PFEZ-AREN BILAKAERA / BIZKAIA / EVOLUCIÓN IRPF

LIKIDAZIO-ONARRI OROKORRA ERRENTA-MAILEN ARABERA

BASE LIQUIDABLE GENERAL SEGÚN NIVELES DE RENTA

ººº €

ERRENTA-MAILAK (Likidazio-Oinarria) NIVELES DE RENTA (Base Liquidable) (€)	URTEAK / AÑOS								
	2010	% 10/09	2009	% 09/08	2008	% 08/07	2007	% 07/06	2006
Negatiboak / negativas									
0 - 2.400	18.718	16,5	16.072	12,3	14.308	-22,2	18.399	-39,7	30.522
2.400 - 3.600	31.611	0,9	31.314	5,2	29.771	-14,1	34.675	-25,7	46.687
3.600 - 4.800	60.559	18,6	51.078	9,8	46.509	-12,6	53.241	-23,9	69.970
4.800 - 6.000	76.769	8,9	70.511	4,2	67.682	-14,6	79.217	-14,7	92.850
6.000 - 8.400	234.522	4,0	225.586	0,0	225.484	-7,8	244.513	-11,3	275.687
8.400 - 10.800	356.494	3,0	346.008	-1,9	352.579	-9,7	390.573	-8,7	427.605
10.800 - 13.200	524.151	-0,3	525.973	-3,2	543.502	-1,1	549.347	-2,5	563.525
13.200 - 15.600	660.134	-0,1	660.610	-3,8	686.683	3,7	662.071	-2,9	681.990
15.600 - 18.000	719.515	-0,7	724.543	-2,3	741.623	3,2	718.321	-1,6	730.315
18.000 - 20.400	732.508	-2,4	750.265	-2,0	765.836	6,5	718.881	-1,6	730.880
20.400 - 22.800	717.797	-1,2	726.327	-1,9	740.184	5,2	703.649	1,7	691.813
22.800 - 25.200	704.182	-0,1	704.996	-1,9	718.829	8,6	662.034	0,9	656.323
25.200 - 27.600	716.619	4,0	689.188	-2,2	705.045	10,4	638.705	-0,6	642.499
27.600 - 30.000	700.742	4,8	668.488	0,9	662.455	8,1	612.664	0,7	608.560
30.000 - 32.400	685.428	6,4	644.075	0,5	640.727	12,8	568.045	16,0	489.886
32.400 - 34.800	604.252	2,8	587.878	1,8	577.246	24,6	463.182	18,8	389.900
34.800 - 37.200	516.537	1,0	511.529	9,1	468.670	23,9	378.200	19,3	317.071
37.200 - 39.600	417.233	-0,6	419.777	7,8	389.330	29,7	300.130	12,8	266.068
39.600 - 42.000	345.334	-1,5	350.699	9,7	319.705	25,3	255.097	11,1	229.621
42.000 - 44.400	284.778	-3,1	293.897	10,7	265.545	24,7	212.919	2,8	207.099
44.400 - 46.800	239.869	-2,9	247.063	10,6	223.323	16,9	191.012	5,7	180.631
46.800 - 49.200	210.762	0,2	210.433	3,8	202.632	19,3	169.922	4,2	163.135
49.200 - 51.600	183.534	-2,9	189.037	5,7	178.922	12,9	158.470	8,0	146.767
51.600 - 54.000	171.002	1,5	168.499	1,1	166.730	19,8	139.136	-2,3	142.449
54.000 - 56.400	149.772	2,0	146.852	-1,9	149.681	18,2	126.605	-3,8	131.660
56.400 - 58.800	142.886	3,2	138.425	-1,4	140.392	12,2	125.178	1,2	123.729
58.800 - 61.200	119.716	-1,3	121.351	-1,6	123.354	18,1	104.460	-2,7	107.352
61.200 - 63.600	116.691	1,8	114.652	-3,8	119.146	22,1	97.553	-4,8	102.433
63.600 - 66.000	109.484	2,0	107.287	-3,1	110.736	20,2	92.162	-1,4	93.517
66.000 - 72.000	240.884	2,0	236.212	-1,7	240.374	20,5	199.522	4,7	190.597
72.000 - 78.000	186.191	-4,8	195.599	2,6	190.709	22,2	156.124	1,0	154.531
78.000 84.000	146.054	-4,5	152.892	-2,1	156.194	25,0	124.947	0,2	124.693
84.000 - 90.000	119.787	-0,6	120.464	-2,4	123.381	28,7	95.898	-7,0	103.120
> 90.000	903.048	-6,6	966.476	-2,1	986.898	16,1	850.281	-20,3	1.067.342
GUZTIRA / TOTAL	**12.147.565**	0,3	**12.114.056**	0,3	**12.074.184**	10,8	**10.895.136**	-0,8	**10.980.826**

ERANSKINA / ANEXO II.1.B6

PFEZ-AREN BILAKAERA / GIPUZKOA / EVOLUCIÓN IRPF

LIKIDAZIO-ONARRI OROKORRA ERRENTA-MAILEN ARABERA

BASE LIQUIDABLE GENERAL SEGÚN NIVELES DE RENTA

ººº €

ERRENTA-MAILAK (Likidazio-Oinarria) NIVELES DE RENTA (Base Liquidable) (€)	URTEAK / AÑOS								
	2010	% 10/09	2009	% 09/08	2008	% 08/07	2007	% 07/06	2006
Negatiboak / negativas					0		-10.311		-12.204
0 - 2.400	2.754	209,8	889	1080,1	75	-99,3	11.162	-26,6	15.197
2.400 - 3.600	18.765	9,7	17.100	-1,6	17.376	-15,3	20.508	-4,8	21.539
3.600 - 4.800	34.514	21,5	28.399	2,6	27.680	-14,6	32.402	-10,8	36.340
4.800 - 6.000	44.749	10,3	40.568	-0,3	40.672	-17,0	49.031	-8,3	53.459
6.000 - 8.400	145.448	6,5	136.531	1,6	134.437	-6,0	143.053	-8,6	156.587
8.400 - 10.800	216.251	4,6	206.673	0,3	206.102	-6,3	220.063	-10,2	245.195
10.800 - 13.200	306.058	1,7	300.807	-5,4	318.054	-6,9	341.477	-6,3	364.378
13.200 - 15.600	444.530	1,5	438.002	-4,2	457.074	-4,3	477.844	-6,5	510.801
15.600 - 18.000	514.943	-1,6	523.360	-1,9	533.611	0,1	532.900	-3,8	554.111
18.000 - 20.400	544.395	-0,5	546.900	-0,9	551.913	0,0	551.660	1,8	541.990
20.400 - 22.800	527.040	-1,6	535.397	-1,7	544.644	5,7	515.146	0,6	512.168
22.800 - 25.200	509.928	-1,7	518.715	-1,6	527.056	7,9	488.542	0,6	485.647
25.200 - 27.600	503.132	2,5	490.625	-2,9	505.046	9,1	462.850	0,8	459.326
27.600 - 30.000	485.287	1,3	478.926	-2,1	489.148	11,4	439.060	6,1	413.675
30.000 - 32.400	459.982	4,2	441.259	0,6	438.737	17,1	374.538	13,6	329.628
32.400 - 34.800	384.277	-0,9	387.817	3,2	375.861	21,7	308.796	19,6	258.285
34.800 - 37.200	322.950	0,9	320.172	1,9	314.137	28,8	243.903	17,5	207.603
37.200 - 39.600	263.363	-0,8	265.616	5,6	251.611	25,8	200.042	17,0	170.903
39.600 - 42.000	220.181	-0,7	221.809	8,6	204.310	27,7	160.052	8,8	147.052
42.000 - 44.400	172.843	-4,4	180.806	6,5	169.742	22,8	138.208	9,2	126.520
44.400 - 46.800	142.029	-2,9	146.247	4,0	140.557	16,7	120.421	14,0	105.656
46.800 - 49.200	115.988	-2,5	118.943	-1,0	120.159	21,0	99.288	0,9	98.390
49.200 - 51.600	102.803	2,0	100.799	-4,7	105.723	19,5	88.493	4,9	84.377
51.600 - 54.000	90.508	2,0	88.762	-5,9	94.312	14,6	82.284	3,8	79.239
54.000 - 56.400	83.603	-1,2	84.642	0,9	83.917	5,8	79.281	11,7	70.969
56.400 - 58.800	76.628	-3,6	79.478	-3,0	81.957	22,4	66.978	-9,5	74.047
58.800 - 61.200	70.553	-5,9	74.985	-1,3	75.995	21,0	62.787	-3,7	65.174
61.200 - 63.600	65.688	-3,0	67.722	0,1	67.641	16,4	58.123	3,0	56.445
63.600 - 66.000	61.850	0,6	61.484	-2,3	62.948	23,6	50.932	8,6	46.898
66.000 - 72.000	124.344	1,9	122.044	-6,1	130.015	25,5	103.595	2,0	101.609
72.000 - 78.000	97.217	-3,4	100.659	-0,1	100.769	21,9	82.656	1,0	81.805
78.000 84.000	76.310	-0,6	76.756	-5,3	81.018	22,8	66.000	-2,4	67.607
84.000 - 90.000	56.675	-3,1	58.516	-7,8	63.453	13,9	55.693	3,5	53.800
> 90.000	431.877	-6,6	462.203	-1,6	469.529	11,9	419.469	-16,0	499.484
GUZTIRA / TOTAL	**7.717.462**	-0,1	**7.723.609**	-0,8	**7.785.279**	9,1	**7.136.926**	0,8	**7.083.700**

ERANSKINA / ANEXO II.1.G6

PFEZ-AREN BILAKAERA. EUSKAL AE / EVOLUCIÓN IRPF. C.A. DE EUSKADI

LIKIDAZIO-ONARRI OROKORRA ERRENTA-MAILEN ARABERA

BASE LIQUIDABLE GENERAL SEGÚN NIVELES DE RENTA

ººº €

ERRENTA-MAILAK (Likidazio-Oinarria) NIVELES DE RENTA (Base Liquidable) (€)	URTEAK / AÑOS								
	2010	% 10/09	2009	% 09/08	2008	% 08/07	2007	% 07/06	2006
Negatiboak / negativas						-100,0	-15.440	-8,5	-16.872
0 - 2.400	21.789	37,2	15.886	4,6	15.183	-56,1	34.619	-37,4	55.320
2.400 - 3.600	58.334	3,6	56.300	2,9	54.727	-14,9	64.319	-20,9	81.359
3.600 - 4.800	110.383	19,6	92.319	6,7	86.494	-13,5	99.937	-20,2	125.248
4.800 - 6.000	141.823	8,8	130.306	3,5	125.855	-15,7	149.379	-13,5	172.597
6.000 - 8.400	444.170	4,4	425.266	1,1	420.756	-7,5	454.683	-11,3	512.679
8.400 - 10.800	676.034	3,7	651.945	-0,9	657.775	-8,3	717.332	-9,0	788.709
10.800 - 13.200	978.462	0,7	971.494	-3,9	1.011.439	-3,4	1.046.777	-4,2	1.092.493
13.200 - 15.600	1.305.029	0,8	1.295.167	-4,2	1.351.619	0,4	1.345.986	-4,1	1.403.698
15.600 - 18.000	1.459.073	-1,4	1.480.010	-2,0	1.510.374	1,9	1.482.522	-2,3	1.518.031
18.000 - 20.400	1.505.159	-1,8	1.532.422	-1,7	1.559.131	3,9	1.499.909	-0,3	1.504.022
20.400 - 22.800	1.474.911	-1,7	1.500.090	-1,5	1.522.903	5,0	1.449.736	1,0	1.434.675
22.800 - 25.200	1.448.820	-0,9	1.462.431	-1,4	1.483.829	8,0	1.374.020	1,1	1.358.783
25.200 - 27.600	1.447.834	3,8	1.395.477	-3,3	1.442.580	9,9	1.312.301	-0,1	1.313.388
27.600 - 30.000	1.410.250	3,5	1.362.457	-0,8	1.372.838	9,5	1.253.434	3,6	1.209.950
30.000 - 32.400	1.359.553	5,8	1.284.949	0,1	1.283.399	15,3	1.112.873	15,1	967.259
32.400 - 34.800	1.173.499	1,7	1.153.630	2,4	1.126.432	23,8	909.592	19,5	761.423
34.800 - 37.200	989.935	1,2	978.677	6,7	917.132	25,4	731.603	18,4	617.906
37.200 - 39.600	800.125	-0,3	802.624	6,7	752.463	27,3	591.005	16,3	508.263
39.600 - 42.000	660.307	-1,7	671.618	8,7	617.695	26,7	487.373	10,6	440.477
42.000 - 44.400	534.995	-3,3	553.191	7,7	513.527	24,1	413.763	6,4	388.926
44.400 - 46.800	448.335	-2,9	461.672	7,6	429.093	17,2	366.151	10,2	332.302
46.800 - 49.200	380.623	-1,4	386.010	1,5	380.472	21,3	313.576	3,4	303.188
49.200 - 51.600	334.018	-1,2	337.914	1,5	333.033	15,6	288.155	7,7	267.547
51.600 - 54.000	305.990	2,9	297.401	-2,5	304.898	17,1	260.389	1,2	257.426
54.000 - 56.400	268.193	0,7	266.418	-2,5	273.324	13,7	240.332	2,0	235.543
56.400 - 58.800	255.668	0,3	254.856	-1,7	259.233	14,0	227.409	-1,1	229.997
58.800 - 61.200	225.282	-3,3	232.996	-0,1	233.257	17,9	197.854	-1,7	201.193
61.200 - 63.600	214.655	0,4	213.889	-3,0	220.529	19,5	184.581	1,8	181.392
63.600 - 66.000	200.114	0,7	198.789	-2,4	203.690	20,3	169.295	2,8	164.630
66.000 - 72.000	426.807	1,8	419.357	-4,0	436.759	23,0	354.993	4,5	339.596
72.000 - 78.000	330.572	-3,5	342.706	1,7	337.134	22,6	274.889	1,0	272.105
78.000 84.000	258.027	-2,7	265.302	-4,3	277.257	26,5	219.109	0,4	218.244
84.000 - 90.000	202.968	-2,8	208.783	-2,7	214.484	23,0	174.391	-2,1	178.190
> 90.000	1.484.225	-7,1	1.596.948	-2,4	1.636.116	15,4	1.417.772	-18,6	1.740.693
GUZTIRA / TOTAL	**23.335.961**	0,2	**23.299.298**	-0,3	**23.365.433**	10,2	**21.204.616**	0,2	**21.160.381**

ERANSKINA / ANEXO II.1.PV6

PFEZ-AREN BILAKAERA. ARABA / EVOLUCIÓN IRPF. ARABA/ÁLAVA

LIKIDAZIO-OINARRI OROKORRA ERRENTA-MAILEN ARABERA / BASE LIQUIDABLE GENERAL SEGÚN NIVELES DE RENTA

	ERRENTA-MAILAK / NIVELES DE RENTA **(€)**								**GUZTIRA** TOTAL
	< 6.000	6.000 18.000	18.000 30.000	30.000 42.000	42.000 54.000	54.000 66.000	66.000 90.000	> 90.000	
2006	63.292	805.417	1.077.938	489.311	215.127	140.530	130.373	173.867	3.095.855
2007	44.490	767.137	1.096.208	580.460	241.882	155.410	138.946	148.022	3.172.555
2008	38.188	752.812	1.171.126	716.786	293.380	174.267	179.722	179.689	3.505.970
2009	38.881	735.789	1.143.051	740.867	291.703	170.068	173.006	168.269	3.461.633
2010	43.890	740.720	1.145.345	763.880	289.846	167.041	170.910	149.301	3.470.933
% 05/04	-29,7	-4,8	1,7	18,6	12,4	10,6	6,6	-14,9	2,5
% 08/07	-14,2	-1,9	6,8	23,5	21,3	12,1	29,3	21,4	10,5
% 09/08	1,8	-2,3	-2,4	3,4	-0,6	-2,4	-3,7	-6,4	-1,3
% 10/09	12,9	0,7	0,2	3,1	-0,6	-1,8	-1,2	-11,3	0,3

ERANSKINA / ANEXO II.1.A7

PFEZ-AREN BILAKAERA / BIZKAIA / EVOLUCIÓN IRPF

LIKIDAZIO-OINARRI OROKORRA ERRENTA-MAILEN ARABERA / BASE LIQUIDABLE GENERAL SEGÚN NIVELES DE RENTA

	ERRENTA-MAILAK / NIVELES DE RENTA **(€)**								**GUZTIRA** TOTAL
	< 6.000	6.000 18.000	18.000 30.000	30.000 42.000	42.000 54.000	54.000 66.000	66.000 90.000	> 90.000	
2006	240.030	2.679.122	3.330.074	1.692.545	840.081	558.691	572.942	1.067.342	10.980.826
2007	185.532	2.564.826	3.335.933	1.964.654	871.459	545.959	576.491	850.281	10.895.136
2008	158.269	2.549.872	3.592.348	2.395.677	1.037.152	643.309	710.658	986.898	12.074.184
2009	168.974	2.482.720	3.539.264	2.513.958	1.108.928	628.568	705.168	966.476	12.114.056
2010	187.657	2.494.817	3.571.847	2.568.785	1.089.945	638.549	692.916	903.048	12.147.565
% 05/04	-22,7	-4,3	0,2	16,1	3,7	-2,3	0,6	-20,3	-0,8
% 08/07	-14,7	-0,6	7,7	21,9	19,0	17,8	23,3	16,1	10,8
% 09/08	6,8	-2,6	-1,5	4,9	6,9	-2,3	-0,8	-2,1	0,3
% 10/09	11,1	0,5	0,9	2,2	-1,7	1,6	-1,7	-6,6	0,3

ERANSKINA / ANEXO II.1.B7

PFEZ-AREN BILAKAERA / GIPUZKOA / EVOLUCIÓN IRPF

LIKIDAZIO-OINARRI OROKORRA ERRENTA-MAILEN ARABERA / BASE LIQUIDABLE GENERAL SEGÚN NIVELES DE RENTA

	ERRENTA-MAILAK / NIVELES DE RENTA **(€)**								**GUZTIRA** TOTAL
	< 6.000	6.000 18.000	18.000 30.000	30.000 42.000	42.000 54.000	54.000 66.000	66.000 90.000	> 90.000	
2006	114.330	1.831.071	2.412.807	1.113.472	494.181	313.534	304.821	499.484	7.083.700
2007	102.792	1.715.337	2.457.258	1.287.331	528.693	318.101	307.945	419.469	7.136.926
2008	85.803	1.649.278	2.617.806	1.584.657	630.493	372.459	375.254	469.529	7.785.279
2009	86.955	1.605.373	2.570.562	1.636.673	635.557	368.311	357.975	462.203	7.723.609
2010	100.782	1.627.230	2.569.781	1.650.754	624.170	358.322	354.548	431.877	7.717.462
% 05/04	-10,1	-6,3	1,8	15,6	7,0	1,5	1,0	-16,0	0,8
% 08/07	-16,5	-3,9	6,5	23,1	19,3	17,1	21,9	11,9	9,1
% 09/08	1,3	-2,7	-1,8	3,3	0,8	-1,1	-4,6	-1,6	-0,8
% 10/09	15,9	1,4	0,0	0,9	-1,8	-2,7	-1,0	-6,6	-0,1

ERANSKINA / ANEXO II.1.G7

PFEZ-AREN BILAKAERA. EUSKAL AE / EVOLUCIÓN IRPF. C.A. DE EUSKADI

LIKIDAZIO-OINARRI OROKORRA ERRENTA-MAILEN ARABERA / BASE LIQUIDABLE GENERAL SEGÚN NIVELES DE RENTA

	ERRENTA-MAILAK / NIVELES DE RENTA **(€)**								**GUZTIRA** TOTAL
	< 6.000	6.000 18.000	18.000 30.000	30.000 42.000	42.000 54.000	54.000 66.000	66.000 90.000	> 90.000	
2006	417.652	5.315.610	6.820.818	3.295.329	1.549.389	1.012.755	1.008.135	1.740.693	21.160.381
2007	332.815	5.047.299	6.889.399	3.832.445	1.642.034	1.019.470	1.023.382	1.417.772	21.204.616
2008	282.260	4.951.963	7.381.280	4.697.121	1.961.024	1.190.035	1.265.634	1.636.116	23.365.433
2009	294.811	4.823.882	7.252.877	4.891.498	2.036.188	1.166.947	1.236.148	1.596.948	23.299.298
2010	332.329	4.862.767	7.286.973	4.983.419	2.003.961	1.163.912	1.218.373	1.484.225	23.335.961
% 05/04	-20,3	-5,0	1,0	16,3	6,0	0,7	1,5	-18,6	0,2
% 08/07	-15,2	-1,9	7,1	22,6	19,4	16,7	23,7	15,4	10,2
% 09/08	4,4	-2,6	-1,7	4,1	3,8	-1,9	-2,3	-2,4	-0,3
% 10/09	12,7	0,8	0,5	1,9	-1,6	-0,3	-1,4	-7,1	0,2

ERANSKINA / ANEXO II.1.PV7

PFEZ-AREN BILAKAERA. ARABA / EVOLUCIÓN IRPF. ARABA/ÁLAVA

AURREZTEKO LIKIDAZIO-ONARRIA ERRENTA-MAILEN ARABERA

BASE LIQUIDABLE DEL AHORRO SEGÚN NIVELES DE RENTA

ᵒᵒᵒ €

ERRENTA-MAILAK (Likidazio-Oinarria) NIVELES DE RENTA (Base Liquidable) (€)	URTEAK / AÑOS								
	2010	% 10/09	2009	% 09/08	2008	% 08/07	2007	% 07/06	2006
Negatiboak / negativas	0		0		0		241		49
0 - 2.400	3.362	-4,3	3.512	9,4	3.211	-7,5	3.471	2498,1	134
2.400 - 3.600	2.561	-19,2	3.169	5,2	3.012	5,4	2.857	2384,9	115
3.600 - 4.800	3.272	-16,7	3.927	5,0	3.739	2,0	3.666	1539,7	224
4.800 - 6.000	4.071	-15,3	4.807	4,8	4.587	0,7	4.553	2057,0	211
6.000 - 8.400	9.779	-16,0	11.635	2,0	11.411	18,4	9.633	1751,7	520
8.400 - 10.800	10.789	-17,8	13.126	2,1	12.860	24,6	10.324	1445,0	668
10.800 - 13.200	11.361	-20,2	14.239	6,6	13.359	22,3	10.925	1422,1	718
13.200 - 15.600	11.110	-23,3	14.477	-1,0	14.619	31,1	11.149	1067,9	955
15.600 - 18.000	12.168	-23,7	15.941	6,8	14.932	24,9	11.957	911,1	1.183
18.000 - 20.400	11.155	-28,5	15.608	-0,3	15.653	28,1	12.222	880,6	1.246
20.400 - 22.800	11.590	-22,3	14.918	-1,5	15.150	27,6	11.872	692,0	1.499
22.800 - 25.200	11.003	-24,5	14.569	-1,1	14.724	28,2	11.488	621,5	1.592
25.200 - 27.600	11.084	-17,8	13.490	-4,1	14.068	24,7	11.283	619,6	1.568
27.600 - 30.000	11.102	-14,9	13.047	-4,6	13.680	28,5	10.646	479,0	1.839
30.000 - 32.400	10.151	-19,9	12.673	-3,1	13.082	38,4	9.452	457,9	1.694
32.400 - 34.800	9.347	-17,7	11.357	6,6	10.650	18,1	9.021	304,2	2.232
34.800 - 37.200	9.597	-3,5	9.949	-2,9	10.246	26,5	8.101	303,2	2.009
37.200 - 39.600	7.615	-17,0	9.177	-6,9	9.857	25,7	7.842	350,3	1.741
39.600 - 42.000	7.163	4,1	6.883	-17,4	8.333	24,6	6.685	270,5	1.804
42.000 - 44.400	6.491	-1,3	6.577	-11,5	7.429	23,7	6.005	206,1	1.962
44.400 - 46.800	5.574	-13,3	6.428	4,6	6.147	1,2	6.077	179,9	2.171
46.800 - 49.200	5.377	1,6	5.290	-14,5	6.184	11,8	5.534	201,8	1.833
49.200 - 51.600	4.391	-6,5	4.695	-8,0	5.104	-6,0	5.432	187,4	1.890
51.600 - 54.000	4.638	17,4	3.951	-20,9	4.995	14,8	4.351	118,5	1.992
54.000 - 56.400	3.562	-8,6	3.898	-10,5	4.353	-10,6	4.869	211,6	1.562
56.400 - 58.800	3.151	-18,8	3.882	-2,2	3.970	-15,3	4.689	155,0	1.839
58.800 - 61.200	4.218	23,3	3.422	-11,5	3.869	-10,7	4.333	194,2	1.473
61.200 - 63.600	3.363	-3,6	3.490	-4,1	3.641	-13,1	4.189	103,1	2.062
63.600 - 66.000	2.971	-17,1	3.582	-4,3	3.744	6,7	3.509	80,0	1.949
66.000 - 72.000	7.520	0,4	7.493	-15,5	8.864	-0,1	8.872	127,8	3.895
72.000 - 78.000	6.412	1,4	6.322	-9,6	6.996	-8,0	7.602	86,6	4.074
78.000 84.000	5.100	1,2	5.039	-25,0	6.715	7,5	6.249	53,4	4.073
84.000 - 90.000	4.396	-23,4	5.741	-2,3	5.877	14,3	5.143	31,3	3.918
> 90.000	79.486	-30,8	114.943	-11,2	129.459	-9,8	143.478	6,2	135.093
GUZTIRA / TOTAL	**314.931**	-19,5	**391.256**	-5,6	**414.519**	6,9	**387.721**	102,2	**191.787**

ERANSKINA / ANEXO II.1.A8

PFEZ-AREN BILAKAERA / BIZKAIA / EVOLUCIÓN IRPF

AURREZTEKO LIKIDAZIO-ONARRIA ERRENTA-MAILEN ARABERA

BASE LIQUIDABLE DEL AHORRO SEGÚN NIVELES DE RENTA

ᵒᵒᵒ €

ERRENTA-MAILAK (Likidazio-Oinarria) NIVELES DE RENTA (Base Liquidable) (€)	URTEAK / AÑOS								
	2010	% 10/09	2009	% 09/08	2008	% 08/07	2007	% 07/06	2006
Negatiboak / negativas									
0 - 2.400	13.561	-9,2	14.928	8,5	13.759	0,1	13.745	1644,4	788
2.400 - 3.600	9.345	-15,0	10.993	-4,3	11.484	0,9	11.379	1495,0	713
3.600 - 4.800	11.863	-17,1	14.309	-1,0	14.454	6,7	13.547	1354,8	931
4.800 - 6.000	13.842	-15,3	16.335	-3,9	17.006	5,1	16.174	1344,4	1.120
6.000 - 8.400	31.581	-19,1	39.025	-2,4	39.965	9,6	36.449	1340,2	2.531
8.400 - 10.800	33.997	-20,9	42.962	-1,2	43.484	18,9	36.569	1008,7	3.298
10.800 - 13.200	34.777	-22,0	44.603	-4,1	46.507	14,8	40.523	864,8	4.200
13.200 - 15.600	36.763	-25,4	49.274	-3,6	51.112	16,3	43.959	705,7	5.456
15.600 - 18.000	38.291	-24,1	50.471	-5,5	53.403	21,7	43.876	528,0	6.987
18.000 - 20.400	38.997	-24,9	51.961	-6,6	55.634	18,3	47.020	569,8	7.020
20.400 - 22.800	36.408	-28,5	50.903	-4,8	53.452	15,1	46.434	461,1	8.276
22.800 - 25.200	36.301	-25,5	48.726	-4,5	51.044	17,5	43.439	399,7	8.693
25.200 - 27.600	35.585	-22,8	46.084	-5,4	48.690	12,5	43.279	352,6	9.562
27.600 - 30.000	34.192	-20,4	42.943	-9,1	47.262	15,2	41.042	337,2	9.387
30.000 - 32.400	32.547	-20,7	41.062	-8,9	45.077	18,4	38.073	300,2	9.515
32.400 - 34.800	33.017	-14,5	38.614	-7,1	41.558	13,6	36.571	275,3	9.744
34.800 - 37.200	29.709	-18,0	36.233	-7,5	39.191	12,6	34.805	245,3	10.080
37.200 - 39.600	26.827	-21,3	34.095	-6,5	36.455	18,1	30.867	200,1	10.286
39.600 - 42.000	24.966	-16,0	29.713	-13,3	34.273	10,4	31.035	200,5	10.329
42.000 - 44.400	22.040	-22,9	28.569	-3,0	29.461	7,7	27.363	168,0	10.212
44.400 - 46.800	20.336	-23,2	26.462	-0,8	26.676	-0,4	26.784	188,6	9.282
46.800 - 49.200	19.450	-15,9	23.131	-8,7	25.328	2,1	24.806	134,3	10.589
49.200 - 51.600	18.511	-18,8	22.802	0,2	22.745	-6,3	24.277	143,3	9.980
51.600 - 54.000	17.477	-10,8	19.590	-3,9	20.382	-8,3	22.219	112,5	10.457
54.000 - 56.400	15.731	-18,1	19.203	-8,8	21.055	-3,2	21.742	140,4	9.043
56.400 - 58.800	14.521	-22,7	18.784	-3,7	19.514	-2,9	20.090	126,1	8.885
58.800 - 61.200	11.962	-27,7	16.555	-12,4	18.908	2,7	18.413	126,8	8.118
61.200 - 63.600	12.151	-19,9	15.174	-12,3	17.299	-2,4	17.732	110,9	8.409
63.600 - 66.000	13.672	-18,8	16.831	-6,9	18.079	1,6	17.793	94,5	9.150
66.000 - 72.000	29.343	-12,7	33.628	-17,0	40.533	-7,0	43.587	106,6	21.099
72.000 - 78.000	25.389	-23,8	33.322	-6,0	35.456	-7,6	38.355	79,9	21.316
78.000 84.000	22.327	-16,4	26.716	-14,9	31.407	-7,4	33.920	106,9	16.398
84.000 - 90.000	18.604	-27,3	25.604	-6,7	27.455	-10,6	30.719	84,1	16.687
> 90.000	383.105	-34,8	587.168	-17,6	712.340	-17,0	858.235	55,5	551.837
GUZTIRA / TOTAL	**1.197.188**	-26,0	**1.616.773**	-10,7	**1.810.448**	-3,4	**1.874.823**	123,1	**840.380**

ERANSKINA / ANEXO II.1.B8

PFEZ-AREN BILAKAERA / GIPUZKOA / EVOLUCIÓN IRPF

AURREZTEKO LIKIDAZIO-ONARRIA ERRENTA-MAILEN ARABERA

BASE LIQUIDABLE DEL AHORRO SEGÚN NIVELES DE RENTA

ººº €

ERRENTA-MAILAK (Likidazio-Oinarria) NIVELES DE RENTA (Base Liquidable) (€)	URTEAK / AÑOS								
	2010	% 10/09	2009	% 09/08	2008	% 08/07	2007	% 07/06	2006
Negatiboak / negativas							697	712,9	86
0 - 2.400	8.309	0,3	8.280	6,1	7.803	-3,4	8.074	1715,7	445
2.400 - 3.600	5.702	-22,1	7.321	1,3	7.226	2,7	7.034	1753,6	379
3.600 - 4.800	7.307	-22,1	9.381	1,1	9.278	14,3	8.119	1537,5	496
4.800 - 6.000	9.152	-23,8	12.014	4,5	11.493	17,0	9.820	1665,4	556
6.000 - 8.400	22.050	-22,7	28.526	4,8	27.207	17,0	23.262	1530,0	1.427
8.400 - 10.800	24.388	-23,5	31.882	2,4	31.148	29,5	24.045	1342,3	1.667
10.800 - 13.200	24.802	-25,7	33.382	0,8	33.107	22,1	27.110	1178,9	2.120
13.200 - 15.600	26.930	-26,7	36.733	-0,8	37.017	30,1	28.447	919,1	2.791
15.600 - 18.000	28.131	-25,1	37.573	-1,0	37.969	27,1	29.869	722,4	3.632
18.000 - 20.400	27.688	-29,9	39.508	3,0	38.364	29,0	29.732	650,2	3.963
20.400 - 22.800	27.684	-28,3	38.603	-0,5	38.815	30,1	29.844	534,0	4.707
22.800 - 25.200	27.354	-28,1	38.056	-1,8	38.736	34,8	28.740	453,5	5.192
25.200 - 27.600	24.975	-27,5	34.450	-2,3	35.265	27,6	27.634	465,8	4.884
27.600 - 30.000	25.386	-23,8	33.323	-2,6	34.211	25,7	27.224	439,0	5.051
30.000 - 32.400	24.308	-23,9	31.944	-3,1	32.956	28,0	25.757	351,9	5.700
32.400 - 34.800	22.936	-21,6	29.260	-7,3	31.560	25,3	25.180	412,9	4.910
34.800 - 37.200	21.704	-21,9	27.796	-7,1	29.907	26,6	23.632	287,5	6.098
37.200 - 39.600	19.575	-19,3	24.262	-2,5	24.871	18,2	21.045	304,8	5.199
39.600 - 42.000	19.110	-14,0	22.234	-3,0	22.927	23,3	18.590	224,0	5.738
42.000 - 44.400	16.600	-16,3	19.839	-3,1	20.472	24,0	16.510	221,1	5.142
44.400 - 46.800	13.598	-19,4	16.865	-5,8	17.898	6,6	16.789	171,5	6.184
46.800 - 49.200	13.155	-10,3	14.664	-12,4	16.736	13,5	14.741	171,0	5.439
49.200 - 51.600	12.150	-13,8	14.094	-6,1	15.003	22,0	12.301	135,4	5.225
51.600 - 54.000	10.733	-15,0	12.627	-11,3	14.242	3,1	13.816	134,8	5.885
54.000 - 56.400	10.559	-17,5	12.793	-0,7	12.877	-1,3	13.042	159,0	5.035
56.400 - 58.800	9.266	-10,9	10.404	-15,2	12.273	8,8	11.279	68,8	6.681
58.800 - 61.200	9.581	-14,9	11.262	1,1	11.136	-2,2	11.381	103,7	5.586
61.200 - 63.600	8.859	-13,3	10.220	-4,6	10.710	0,4	10.671	99,0	5.363
63.600 - 66.000	7.047	-25,8	9.502	-1,4	9.633	3,6	9.301	95,6	4.755
66.000 - 72.000	16.923	-16,7	20.313	-13,0	23.347	2,4	22.798	82,7	12.482
72.000 - 78.000	16.238	-13,4	18.740	-5,7	19.867	4,6	18.996	83,0	10.377
78.000 84.000	13.219	-17,5	16.021	-7,7	17.366	-9,2	19.120	71,6	11.143
84.000 - 90.000	12.242	-19,2	15.141	-1,3	15.348	-8,9	16.852	93,9	8.692
> 90.000	236.631	-28,0	328.881	-7,1	353.982	-35,7	550.365	43,5	383.563
GUZTIRA / TOTAL	**804.291**	-23,8	**1.055.895**	-4,1	**1.100.751**	-6,9	**1.181.813**	116,2	**546.591**

ERANSKINA / ANEXO II.1.G8

PFEZ-AREN BILAKAERA. EUSKAL AE / EVOLUCIÓN IRPF. C.A. DE EUSKADI

AURREZTEKO LIKIDAZIO-ONARRIA ERRENTA-MAILEN ARABERA

BASE LIQUIDABLE DEL AHORRO SEGÚN NIVELES DE RENTA

ººº €

ERRENTA-MAILAK (Likidazio-Oinarria) NIVELES DE RENTA (Base Liquidable) (€)	URTEAK / AÑOS								
	2010	% 10/09	2009	% 09/08	2008	% 08/07	2007	% 07/06	2006
Negatiboak / negativas						-100,0	938	597,9	134
0 - 2.400	25.232	-5,6	26.721	7,9	24.773	-2,0	25.290	1751,1	1.366
2.400 - 3.600	17.607	-18,0	21.483	-1,1	21.721	2,1	21.270	1661,0	1.208
3.600 - 4.800	22.443	-18,7	27.617	0,5	27.471	8,4	25.332	1434,7	1.651
4.800 - 6.000	27.065	-18,4	33.155	0,2	33.085	8,3	30.547	1518,7	1.887
6.000 - 8.400	63.410	-19,9	79.187	0,8	78.583	13,3	69.344	1448,5	4.478
8.400 - 10.800	69.173	-21,4	87.969	0,5	87.492	23,3	70.939	1159,1	5.634
10.800 - 13.200	70.940	-23,1	92.224	-0,8	92.973	18,3	78.559	1016,3	7.038
13.200 - 15.600	74.803	-25,6	100.485	-2,2	102.749	23,0	83.555	808,0	9.202
15.600 - 18.000	78.591	-24,4	103.984	-2,2	106.304	24,0	85.702	626,2	11.801
18.000 - 20.400	77.840	-27,3	107.077	-2,3	109.651	23,2	88.974	627,5	12.230
20.400 - 22.800	75.682	-27,5	104.425	-2,8	107.417	21,9	88.149	508,7	14.482
22.800 - 25.200	74.657	-26,3	101.350	-3,0	104.504	24,9	83.667	440,6	15.478
25.200 - 27.600	71.644	-23,8	94.025	-4,1	98.023	19,3	82.196	413,3	16.014
27.600 - 30.000	70.681	-20,9	89.314	-6,1	95.153	20,6	78.913	384,8	16.277
30.000 - 32.400	67.006	-21,8	85.679	-6,0	91.115	24,3	73.282	333,4	16.908
32.400 - 34.800	65.300	-17,6	79.230	-5,4	83.769	18,4	70.771	319,1	16.886
34.800 - 37.200	61.010	-17,5	73.977	-6,8	79.344	19,2	66.538	265,8	18.187
37.200 - 39.600	54.017	-20,0	67.533	-5,1	71.183	19,1	59.754	246,9	17.225
39.600 - 42.000	51.240	-12,9	58.830	-10,2	65.533	16,4	56.311	215,1	17.872
42.000 - 44.400	45.131	-17,9	54.986	-4,1	57.361	15,0	49.878	188,0	17.316
44.400 - 46.800	39.508	-20,6	49.755	-1,9	50.721	2,2	49.650	181,5	17.636
46.800 - 49.200	37.982	-11,8	43.085	-10,7	48.248	7,0	45.080	152,4	17.861
49.200 - 51.600	35.052	-15,7	41.591	-2,9	42.852	2,0	42.010	145,7	17.095
51.600 - 54.000	32.848	-9,2	36.168	-8,7	39.619	-1,9	40.387	120,3	18.334
54.000 - 56.400	29.852	-16,8	35.894	-6,2	38.284	-3,5	39.653	153,5	15.640
56.400 - 58.800	26.938	-18,5	33.071	-7,5	35.757	-0,8	36.058	107,2	17.405
58.800 - 61.200	25.761	-17,5	31.239	-7,9	33.912	-0,6	34.126	124,9	15.177
61.200 - 63.600	24.374	-15,6	28.883	-8,7	31.650	-2,9	32.592	105,8	15.834
63.600 - 66.000	23.690	-20,8	29.915	-4,9	31.456	2,8	30.603	93,0	15.854
66.000 - 72.000	53.786	-12,4	61.434	-15,5	72.744	-3,3	75.257	100,8	37.476
72.000 - 78.000	48.038	-17,7	58.384	-6,3	62.319	-4,1	64.953	81,6	35.767
78.000 84.000	40.647	-14,9	47.777	-13,9	55.488	-6,4	59.288	87,5	31.614
84.000 - 90.000	35.241	-24,2	46.485	-4,5	48.681	-7,7	52.714	79,9	29.297
> 90.000	699.221	-32,2	1.030.992	-13,8	1.195.782	-23,0	1.552.078	45,0	1.070.493
GUZTIRA / TOTAL	**2.316.410**	-24,4	**3.063.924**	-7,9	**3.325.718**	-3,4	**3.444.357**	118,2	**1.578.757**

ERANSKINA / ANEXO II.1.PV8

PFEZ-AREN BILAKAERA. ARABA / EVOLUCIÓN IRPF. ARABA/ÁLAVA

AURREZTEKO LIKIDAZIO-OINARRIA ERRENTA-MAILEN ARABERA / BASE LIQUIDABLE DEL AHORRO SEGÚN NIVELES DE RENTA

	ERRENTA-MAILAK / NIVELES DE RENTA **(€)**								**GUZTIRA** TOTAL
	< 6.000	6.000 18.000	18.000 30.000	30.000 42.000	42.000 54.000	54.000 66.000	66.000 90.000	> 90.000	
2006	732	4.043	7.744	9.481	9.848	8.885	15.960	135.093	191.787
2007	14.788	53.989	57.512	41.100	27.399	21.590	27.865	143.478	387.721
2008	14.549	67.180	73.274	52.168	29.859	19.576	28.453	129.459	414.519
2009	15.415	69.418	71.632	50.038	26.941	18.274	24.595	114.943	391.256
2010	13.266	55.207	55.933	43.874	26.472	17.265	23.428	79.486	314.931
% 05/04	1.920,4	1.235,3	642,6	333,5	178,2	143,0	74,6	6,2	102,2
% 08/07	-1,6	24,4	27,4	26,9	9,0	-9,3	2,1	-9,8	6,9
% 09/08	6,0	3,3	-2,2	-4,1	-9,8	-6,7	-13,6	-11,2	-5,6
% 10/09	-13,9	-20,5	-21,9	-12,3	-1,7	-5,5	-4,7	-30,8	-19,5

ERANSKINA / ANEXO II.1.A9

PFEZ-AREN BILAKAERA / BIZKAIA / EVOLUCIÓN IRPF

AURREZTEKO LIKIDAZIO-OINARRIA ERRENTA-MAILEN ARABERA / BASE LIQUIDABLE DEL AHORRO SEGÚN NIVELES DE RENTA

	ERRENTA-MAILAK / NIVELES DE RENTA **(€)**								**GUZTIRA** TOTAL
	< 6.000	6.000 18.000	18.000 30.000	30.000 42.000	42.000 54.000	54.000 66.000	66.000 90.000	> 90.000	
2006	3.552	22.472	42.939	49.954	50.520	43.605	75.500	551.837	840.380
2007	54.845	201.376	221.214	171.352	125.449	95.770	146.581	858.235	1.874.823
2008	56.703	234.472	256.081	196.554	124.592	94.855	134.851	712.340	1.810.448
2009	56.566	226.335	240.618	179.716	120.554	86.547	119.270	587.168	1.616.773
2010	48.611	175.409	181.483	147.065	97.814	68.037	95.663	383.105	1.197.188
% 05/04	1.443,9	796,1	415,2	243,0	148,3	119,6	94,1	55,5	123,1
% 08/07	3,4	16,4	15,8	14,7	-0,7	-1,0	-8,0	-17,0	-3,4
% 09/08	-0,2	-3,5	-6,0	-8,6	-3,2	-8,8	-11,6	-17,6	-10,7
% 10/09	-14,1	-22,5	-24,6	-18,2	-18,9	-21,4	-19,8	-34,8	-26,0

ERANSKINA / ANEXO II.1.B9

PFEZ-AREN BILAKAERA / GIPUZKOA / EVOLUCIÓN IRPF

AURREZTEKO LIKIDAZIO-OINARRIA ERRENTA-MAILEN ARABERA / BASE LIQUIDABLE DEL AHORRO SEGÚN NIVELES DE RENTA

	ERRENTA-MAILAK / NIVELES DE RENTA **(€)**								**GUZTIRA** TOTAL
	< 6.000	6.000 18.000	18.000 30.000	30.000 42.000	42.000 54.000	54.000 66.000	66.000 90.000	> 90.000	
2006	1.962	11.637	23.797	27.644	27.874	27.419	42.694	383.563	546.591
2007	33.744	132.733	143.174	114.203	74.157	55.672	77.766	550.365	1.181.813
2008	35.799	166.449	185.392	142.222	84.351	56.629	75.928	353.982	1.100.751
2009	36.997	168.096	183.941	135.495	78.089	54.181	70.215	328.881	1.055.895
2010	30.470	126.301	133.088	107.633	66.235	45.312	58.622	236.631	804.291
% 05/04	1.619,9	1.040,6	501,6	313,1	166,0	103,0	82,1	43,5	116,2
% 08/07	6,1	25,4	29,5	24,5	13,7	1,7	-2,4	-35,7	-6,9
% 09/08	3,3	1,0	-0,8	-4,7	-7,4	-4,3	-7,5	-7,1	-4,1
% 10/09	-17,6	-24,9	-27,6	-20,6	-15,2	-16,4	-16,5	-28,0	-23,8

ERANSKINA / ANEXO II.1.G9

PFEZ-AREN BILAKAERA. EUSKAL AE / EVOLUCIÓN IRPF. C.A. DE EUSKADI

AURREZTEKO LIKIDAZIO-OINARRIA ERRENTA-MAILEN ARABERA / BASE LIQUIDABLE DEL AHORRO SEGÚN NIVELES DE RENTA

	ERRENTA-MAILAK / NIVELES DE RENTA **(€)**								**GUZTIRA** TOTAL
	< 6.000	6.000 18.000	18.000 30.000	30.000 42.000	42.000 54.000	54.000 66.000	66.000 90.000	> 90.000	
2006	6.246	38.153	74.480	87.079	88.242	79.910	134.154	1.070.493	1.578.757
2007	103.377	388.097	421.900	326.655	227.005	173.032	252.212	1.552.078	3.444.357
2008	107.051	468.101	514.747	390.945	238.802	171.060	239.232	1.195.782	3.325.718
2009	108.977	463.849	496.190	365.249	225.585	159.002	214.080	1.030.992	3.063.924
2010	92.347	356.917	370.504	298.572	190.521	130.615	177.712	699.221	2.316.410
% 05/04	1.555,0	917,2	466,5	275,1	157,3	116,5	88,0	45,0	118,2
% 08/07	3,6	20,6	22,0	19,7	5,2	-1,1	-5,1	-23,0	-3,4
% 09/08	1,8	-0,9	-3,6	-6,6	-5,5	-7,0	-10,5	-13,8	-7,9
% 10/09	-15,3	-23,1	-25,3	-18,3	-15,5	-17,9	-17,0	-32,2	-24,4

ERANSKINA / ANEXO II.1.PV9

PFEZ-AREN BILAKAERA. ARABA / EVOLUCIÓN IRPF. ARABA/ÁLAVA

KUOTA OSOA ERRENTA-MAILEN ARABERA / CUOTA ÍNTEGRA SEGÚN NIVELES DE RENTA

ᵒᵒᵒ €

ERRENTA-MAILAK (Likidazio-Oinarria) NIVELES DE RENTA (Base Liquidable) (€)	URTEAK / AÑOS										
	2010	% 10/09	2009	% 09/08	2008	% 08/07	2007	% 07/06	2006	% 06/05	2005
Negatiboak / negativas						-100,0	44	496,8	7	-37,8	12
0 - 2.400	1.975	14,2	1.728	9,4	1.580	-12,6	1.807	374,9	381	26,2	302
2.400 - 3.600	2.383	-1,3	2.414	4,3	2.315	-11,6	2.620	15.082,2	17	-14,1	20
3.600 - 4.800	4.195	12,8	3.720	5,4	3.531	-10,9	3.964	1.033,2	350	-15,6	415
4.800 - 6.000	5.514	4,0	5.301	8,0	4.910	-13,6	5.686	362,3	1.230	-6,9	1.321
6.000 - 8.400	16.761	0,6	16.657	3,6	16.075	-6,4	17.183	172,7	6.302	-7,7	6.824
8.400 - 10.800	26.016	3,1	25.244	0,5	25.129	-4,9	26.429	98,5	13.315	-6,6	14.250
10.800 - 13.200	36.369	1,3	35.889	-2,7	36.886	-2,6	37.866	66,7	22.719	-4,9	23.882
13.200 - 15.600	48.432	1,0	47.948	-5,3	50.648	1,9	49.724	51,6	32.790	-2,3	33.564
15.600 - 18.000	55.342	-3,9	57.565	-1,2	58.260	2,2	57.020	41,6	40.279	2,2	39.419
18.000 - 20.400	57.188	-3,8	59.425	-2,7	61.070	5,7	57.775	34,3	43.017	0,2	42.938
20.400 - 22.800	58.690	-3,9	61.075	-0,1	61.148	3,5	59.058	30,2	45.369	4,2	43.540
22.800 - 25.200	60.497	-2,2	61.870	0,0	61.861	6,9	57.877	30,0	44.514	2,2	43.565
25.200 - 27.600	59.520	5,1	56.643	-7,2	61.046	10,6	55.212	23,0	44.900	8,5	41.380
27.600 - 30.000	59.246	4,0	56.957	-3,1	58.776	9,8	53.553	29,6	41.333	16,9	35.361
30.000 - 32.400	57.573	6,8	53.892	-2,7	55.401	19,5	46.345	36,5	33.961	21,2	28.024
32.400 - 34.800	50.874	3,7	49.083	2,3	47.991	24,8	38.441	41,4	27.182	21,0	22.462
34.800 - 37.200	42.539	2,8	41.398	8,3	38.210	22,0	31.327	36,0	23.027	22,7	18.771
37.200 - 39.600	34.323	1,7	33.751	4,0	32.455	22,2	26.563	47,1	18.057	11,1	16.250
39.600 - 42.000	27.819	-4,0	28.975	4,8	27.644	28,6	21.504	30,1	16.526	17,2	14.104
42.000 - 44.400	23.114	-0,8	23.304	-0,7	23.474	24,0	18.931	28,6	14.721	15,3	12.763
44.400 - 46.800	20.172	-2,6	20.716	4,1	19.896	17,2	16.980	34,0	12.667	9,8	11.536
46.800 - 49.200	16.763	-3,8	17.432	-3,3	18.024	28,3	14.053	19,8	11.735	16,3	10.092
49.200 - 51.600	15.018	-0,6	15.108	-1,4	15.316	15,2	13.297	25,9	10.560	-1,8	10.757
51.600 - 54.000	14.251	11,8	12.749	-9,9	14.155	12,3	12.608	19,3	10.571	8,8	9.712
54.000 - 66.000	55.503	-1,4	56.266	-3,0	58.029	10,1	52.719	20,4	43.787	18,2	37.058
66.000 - 78.000	38.682	2,1	37.886	-5,1	39.916	24,1	32.153	13,6	28.303	35,9	20.820
78.000 - 90.000	23.362	-4,5	24.467	-4,5	25.615	30,6	19.617	12,9	17.377	27,0	13.677
> 90.000	71.748	-14,5	83.920	-7,7	90.893	12,1	81.088	-7,6	87.783	19,4	73.535
GUZTIRA / TOTAL	**983.868**	-0,8	**991.383**	-1,9	**1.010.255**	10,8	**911.443**	31,6	**692.778**	10,6	**626.355**

ERANSKINA / ANEXO II.1.A10

PFEZ-AREN BILAKAERA / BIZKAIA / EVOLUCIÓN IRPF

KUOTA OSOA ERRENTA-MAILEN ARABERA / CUOTA ÍNTEGRA SEGÚN NIVELES DE RENTA

ᵒᵒᵒ €

ERRENTA-MAILAK (Likidazio-Oinarria) NIVELES DE RENTA (Base Liquidable) (€)	URTEAK / AÑOS										
	2010	% 10/09	2009	% 09/08	2008	% 08/07	2007	% 07/06	2006	% 06/05	2005
Negatiboak / negativas											
0 - 2.400	7.017	9,9	6.384	10,7	5.767	-14,0	6.706	5.541,4	119	12,3	106
2.400 - 3.600	9.139	-0,5	9.181	3,0	8.914	-11,1	10.023	9.226,9	107	20,1	90
3.600 - 4.800	16.301	13,8	14.324	7,7	13.299	-9,4	14.684	1.033,4	1.296	-15,2	1.528
4.800 - 6.000	20.425	6,6	19.158	2,8	18.628	-11,8	21.131	382,6	4.378	-10,9	4.915
6.000 - 8.400	60.256	2,3	58.910	-0,2	59.055	-6,0	62.799	190,1	21.648	-10,9	24.294
8.400 - 10.800	88.793	1,7	87.315	-1,8	88.920	-7,8	96.414	95,7	49.256	-7,7	53.346
10.800 - 13.200	127.510	-1,2	129.002	-3,3	133.377	-0,2	133.644	71,7	77.822	-2,2	79.547
13.200 - 15.600	159.533	-1,0	161.140	-3,9	167.738	4,1	161.069	52,5	105.637	2,1	103.505
15.600 - 18.000	177.145	-1,3	179.569	-2,8	184.676	3,6	178.183	41,6	125.830	3,7	121.385
18.000 - 20.400	184.160	-2,9	189.720	-2,5	194.647	6,7	182.453	34,3	135.843	5,6	128.680
20.400 - 22.800	183.140	-2,0	186.799	-2,3	191.142	5,3	181.525	33,4	136.065	5,0	129.560
22.800 - 25.200	182.206	-0,8	183.645	-2,3	187.896	8,6	172.952	28,3	134.760	4,4	129.118
25.200 - 27.600	187.221	3,3	181.254	-2,6	186.078	10,2	168.819	23,7	136.483	4,1	131.060
27.600 - 30.000	184.752	4,2	177.226	0,1	177.001	7,8	164.142	22,6	133.846	11,5	120.016
30.000 - 32.400	184.203	5,9	174.002	-0,4	174.775	12,3	155.614	38,1	112.673	16,8	96.434
32.400 - 34.800	166.669	2,6	162.398	0,9	160.894	23,4	130.399	39,8	93.258	17,5	79.379
34.800 - 37.200	145.465	0,7	144.391	7,9	133.864	22,6	109.185	39,3	78.399	17,4	66.803
37.200 - 39.600	119.953	-1,0	121.124	6,6	113.598	28,4	88.489	30,6	67.733	18,7	57.050
39.600 - 42.000	101.200	-1,6	102.834	7,9	95.308	23,7	77.022	28,5	59.928	15,6	51.852
42.000 - 44.400	84.825	-3,5	87.921	9,4	80.394	22,9	65.418	18,1	55.408	17,3	47.247
44.400 - 46.800	72.907	-3,4	75.434	9,3	69.024	14,9	60.083	20,7	49.783	10,7	44.960
46.800 - 49.200	65.368	-0,1	65.405	2,5	63.801	17,2	54.452	17,5	46.351	16,2	39.904
49.200 - 51.600	58.055	-3,1	59.926	4,7	57.240	10,8	51.653	20,9	42.715	15,4	37.029
51.600 - 54.000	54.912	1,6	54.071	0,2	53.945	16,9	46.141	8,8	42.397	10,9	38.239
54.000 - 66.000	212.465	0,9	210.594	-3,2	217.565	15,7	188.074	7,7	174.700	19,9	145.675
66.000 - 78.000	151.813	-1,4	153.959	-1,3	155.948	17,8	132.370	12,0	118.233	23,0	96.100
78.000 - 90.000	99.909	-3,2	103.260	-3,4	106.898	22,0	87.653	5,2	83.284	28,6	64.772
> 90.000	426.745	-11,0	479.692	-5,9	509.900	5,7	482.244	-6,3	514.608	39,8	368.183
GUZTIRA / TOTAL	**3.532.088**	-1,3	**3.578.639**	-0,9	**3.610.294**	10,0	**3.283.344**	26,2	**2.602.560**	15,1	**2.260.777**

ERANSKINA / ANEXO II.1.B10

PFEZ-AREN BILAKAERA / GIPUZKOA / EVOLUCIÓN IRPF

KUOTA OSOA ERRENTA-MAILEN ARABERA / CUOTA ÍNTEGRA SEGÚN NIVELES DE RENTA

ᵒᵒᵒ €

ERRENTA-MAILAK (Likidazio-Oinarria) NIVELES DE RENTA (Base Liquidable) (€)	URTEAK / AÑOS										
	2010	% 10/09	2009	% 09/08	2008	% 08/07	2007	% 07/06	2006	% 06/05	2005
Negatiboak / negativas						-100,0	120	829,6	13	-46,8	24
0 - 2.400	4.257	15,8	3.675	5,8	3.473	-14,1	4.044	5.963,4	67	22,2	55
2.400 - 3.600	5.530	4,2	5.304	-1,3	5.376	-10,3	5.995	10.432,5	57	18,4	48
3.600 - 4.800	9.442	13,4	8.325	2,9	8.089	-9,3	8.922	1.197,4	688	-19,8	858
4.800 - 6.000	12.167	5,4	11.545	0,6	11.476	-12,0	13.047	417,1	2.523	-8,2	2.749
6.000 - 8.400	37.924	3,4	36.691	2,2	35.891	-3,3	37.100	201,7	12.297	-8,9	13.491
8.400 - 10.800	54.643	2,5	53.304	0,5	53.043	-3,0	54.673	95,7	27.939	-6,6	29.915
10.800 - 13.200	74.650	0,4	74.354	-5,9	79.050	-3,2	81.648	65,1	49.466	-5,2	52.157
13.200 - 15.600	105.761	0,4	105.350	-5,5	111.492	-1,7	113.387	45,8	77.747	2,3	75.999
15.600 - 18.000	124.473	-2,5	127.607	-3,3	131.927	1,4	130.099	37,9	94.347	2,2	92.291
18.000 - 20.400	134.979	-1,8	137.518	-1,4	139.402	1,3	137.677	37,6	100.077	4,7	95.562
20.400 - 22.800	134.651	-2,3	137.833	-2,0	140.619	6,4	132.208	31,4	100.635	4,8	96.053
22.800 - 25.200	132.141	-2,4	135.428	-1,9	138.002	8,6	127.075	27,6	99.576	2,5	97.128
25.200 - 27.600	131.415	1,7	129.247	-3,1	133.338	9,6	121.710	25,0	97.352	5,8	91.999
27.600 - 30.000	128.259	0,7	127.340	-2,5	130.557	11,4	117.193	29,0	90.848	12,5	80.743
30.000 - 32.400	123.980	3,6	119.708	-0,1	119.857	16,8	102.606	35,4	75.772	16,5	65.018
32.400 - 34.800	106.240	-1,2	107.573	2,2	105.296	21,1	86.962	41,0	61.655	14,6	53.808
34.800 - 37.200	91.419	0,5	91.004	1,0	90.136	27,8	70.545	37,4	51.327	16,8	43.952
37.200 - 39.600	76.094	-1,0	76.891	4,6	73.510	24,6	58.986	36,0	43.369	16,6	37.184
39.600 - 42.000	65.071	-0,7	65.511	7,5	60.951	26,7	48.088	25,5	38.313	19,5	32.067
42.000 - 44.400	51.989	-4,3	54.335	5,5	51.515	22,0	42.227	25,1	33.752	14,1	29.587
44.400 - 46.800	43.353	-3,1	44.733	2,8	43.525	15,3	37.765	29,3	29.205	8,1	27.022
46.800 - 49.200	36.361	-2,0	37.109	-2,6	38.098	19,9	31.770	14,0	27.876	17,5	23.726
49.200 - 51.600	32.766	1,8	32.171	-5,3	33.958	18,5	28.645	16,9	24.512	10,3	22.220
51.600 - 54.000	29.258	1,7	28.758	-6,8	30.852	12,9	27.336	15,8	23.615	14,0	20.722
54.000 - 66.000	120.321	-2,8	123.756	-1,8	126.030	15,1	109.498	11,4	98.335	24,1	79.241
66.000 - 78.000	79.369	-0,6	79.833	-4,6	83.687	21,3	68.969	9,6	62.911	24,0	50.740
78.000 - 90.000	50.745	-2,0	51.779	-6,7	55.493	14,8	48.320	8,1	44.695	25,0	35.750
> 90.000	211.651	-9,7	234.502	-3,1	242.019	-5,9	257.207	0,2	256.790	33,7	192.053
GUZTIRA / TOTAL	**2.208.907**	-1,4	**2.241.186**	-1,6	**2.276.663**	8,2	**2.103.821**	29,4	**1.625.757**	12,7	**1.442.162**

ERANSKINA / ANEXO II.1.G10

PFEZ-AREN BILAKAERA. EUSKAL AE / EVOLUCIÓN IRPF. C.A. DE EUSKADI

KUOTA OSOA ERRENTA-MAILEN ARABERA / CUOTA ÍNTEGRA SEGÚN NIVELES DE RENTA

ᵒᵒᵒ €

ERRENTA-MAILAK (Likidazio-Oinarria) NIVELES DE RENTA (Base Liquidable) (€)	URTEAK / AÑOS										
	2010	% 10/09	2009	% 09/08	2008	% 08/07	2007	% 07/06	2006	% 06/05	2005
Negatiboak / negativas						-100,0	163	708,9	20	-43,9	36
0 - 2.400	13.249	12,4	11.787	8,9	10.821	-13,8	12.557	2.118,2	566	22,5	462
2.400 - 3.600	17.052	0,9	16.899	1,8	16.605	-10,9	18.638	10.160,9	182	15,2	158
3.600 - 4.800	29.938	13,5	26.369	5,8	24.919	-9,6	27.569	1.081,7	2.333	-16,7	2.801
4.800 - 6.000	38.107	5,8	36.004	2,8	35.014	-12,2	39.864	390,3	8.131	-9,5	8.986
6.000 - 8.400	114.941	2,4	112.257	1,1	111.021	-5,2	117.081	190,9	40.246	-9,8	44.609
8.400 - 10.800	169.452	2,2	165.863	-0,7	167.092	-5,9	177.516	96,1	90.511	-7,2	97.511
10.800 - 13.200	238.528	-0,3	239.245	-4,0	249.314	-1,5	253.158	68,8	150.006	-3,6	155.587
13.200 - 15.600	313.726	-0,2	314.438	-4,7	329.879	1,8	324.179	50,0	216.174	1,5	213.067
15.600 - 18.000	356.960	-2,1	364.741	-2,7	374.863	2,6	365.303	40,3	260.455	2,9	253.094
18.000 - 20.400	376.326	-2,7	386.662	-2,1	395.119	4,6	377.906	35,5	278.937	4,4	267.180
20.400 - 22.800	376.481	-2,4	385.707	-1,8	392.909	5,4	372.791	32,2	282.069	4,8	269.153
22.800 - 25.200	374.844	-1,6	380.944	-1,8	387.759	8,3	357.904	28,3	278.850	3,4	269.810
25.200 - 27.600	378.156	3,0	367.145	-3,5	380.462	10,0	345.740	24,0	278.734	5,4	264.440
27.600 - 30.000	372.256	3,0	361.522	-1,3	366.335	9,4	334.888	25,9	266.027	12,7	236.120
30.000 - 32.400	365.756	5,2	347.602	-0,7	350.032	14,9	304.564	36,9	222.407	17,4	189.477
32.400 - 34.800	323.784	1,5	319.054	1,6	314.181	22,8	255.801	40,5	182.095	17,0	155.649
34.800 - 37.200	279.422	0,9	276.793	5,6	262.209	24,2	211.058	38,2	152.754	17,9	129.526
37.200 - 39.600	230.370	-0,6	231.766	5,6	219.563	26,2	174.038	34,7	129.158	16,9	110.484
39.600 - 42.000	194.091	-1,6	197.320	7,3	183.902	25,4	146.614	27,7	114.767	17,1	98.024
42.000 - 44.400	159.927	-3,4	165.560	6,5	155.384	22,8	126.576	21,8	103.881	15,9	89.598
44.400 - 46.800	136.432	-3,2	140.883	6,4	132.444	15,3	114.828	25,3	91.654	9,7	83.518
46.800 - 49.200	118.492	-1,2	119.946	0,0	119.923	19,6	100.275	16,7	85.962	16,6	73.722
49.200 - 51.600	105.839	-1,3	107.205	0,6	106.515	13,8	93.595	20,3	77.788	11,1	70.006
51.600 - 54.000	98.421	3,0	95.579	-3,4	98.952	14,9	86.085	12,4	76.582	11,5	68.673
54.000 - 66.000	388.289	-0,6	390.616	-2,7	401.624	14,7	350.292	10,6	316.822	20,9	261.974
66.000 - 78.000	269.865	-0,7	271.679	-2,8	279.551	19,7	233.492	11,5	209.447	24,9	167.660
78.000 - 90.000	174.016	-3,1	179.506	-4,5	188.006	20,8	155.590	7,0	145.356	27,3	114.199
> 90.000	710.144	-11,0	798.114	-5,3	842.813	2,7	820.539	-4,5	859.181	35,6	633.771
GUZTIRA / TOTAL	**6.724.863**	-1,3	**6.811.207**	-1,2	**6.897.211**	9,5	**6.298.608**	28,0	**4.921.095**	13,7	**4.329.294**

ERANSKINA / ANEXO II.1.PV10

PFEZ-AREN BILAKAERA. ARABA / EVOLUCIÓN IRPF. ARABA/ÁLAVA

KUOTA OSOA ERRENTA-MAILEN ARABERA / CUOTA ÍNTEGRA SEGÚN NIVELES DE RENTA

ooo €

	ERRENTA-MAILAK / NIVELES DE RENTA **(€)**								**GUZTIRA** TOTAL
	< 6.000	6.000 18.000	18.000 30.000	30.000 42.000	42.000 54.000	54.000 66.000	66.000 90.000	> 90.000	
2005	2.070	117.936	206.784	99.612	54.861	37.058	34.498	73.535	626.354
2006	1.985	115.405	219.132	118.753	60.254	43.787	45.680	87.783	692.778
2007	14.119	188.222	283.475	164.180	75.868	52.719	51.771	81.088	911.443
2008	12.336	186.999	303.901	201.701	90.864	58.029	65.532	90.893	1.010.255
2009	13.164	183.303	295.969	207.099	89.309	56.266	62.353	83.920	991.383
2010	14.066	182.919	295.141	213.129	89.318	55.503	62.044	71.748	983.868
% 06/05	-4,1	-2,1	6,0	19,2	9,8	18,2	32,4	19,4	10,6
% 07/06	611,3	63,1	29,4	38,3	25,9	20,4	13,3	-7,6	31,6
% 08/07	-12,6	-0,6	7,2	22,9	19,8	10,1	26,6	12,1	10,8
% 09/08	6,7	-2,0	-2,6	2,7	-1,7	-3,0	-4,9	-7,7	-1,9
% 10/09	6,9	-0,2	-0,3	2,9	0,0	-1,4	-0,5	-14,5	-0,8

ERANSKINA / ANEXO II.1.A11

PFEZ-AREN BILAKAERA / BIZKAIA / EVOLUCIÓN IRPF

KUOTA OSOA ERRENTA-MAILEN ARABERA / CUOTA ÍNTEGRA SEGÚN NIVELES DE RENTA

ooo €

	ERRENTA-MAILAK / NIVELES DE RENTA **(€)**								**GUZTIRA** TOTAL
	< 6.000	6.000 18.000	18.000 30.000	30.000 42.000	42.000 54.000	54.000 66.000	66.000 90.000	> 90.000	
2005	6.638	382.077	638.434	351.519	207.379	145.675	160.872	368.183	2.260.777
2006	5.900	380.193	676.997	411.992	236.654	174.700	201.517	514.608	2.602.560
2007	52.545	632.109	869.892	560.708	277.748	188.074	220.024	482.244	3.283.344
2008	46.609	633.767	936.765	678.438	324.405	217.565	262.846	509.900	3.610.294
2009	49.046	615.936	918.645	704.748	342.758	210.594	257.220	479.692	3.578.639
2010	52.883	613.237	921.478	717.490	336.067	212.465	251.722	426.745	3.532.088
% 06/05	-11,1	-0,5	6,0	17,2	14,1	19,9	25,3	39,8	15,1
% 07/06	790,6	66,3	28,5	36,1	17,4	7,7	9,2	-6,3	26,2
% 08/07	-11,3	0,3	7,7	21,0	16,8	15,7	19,5	5,7	10,0
% 09/08	5,2	-2,8	-1,9	3,9	5,7	-3,2	-2,1	-5,9	-0,9
% 10/09	7,8	-0,4	0,3	1,8	-2,0	0,9	-2,1	-11,0	-1,3

ERANSKINA / ANEXO II.1.B11

PFEZ-AREN BILAKAERA / GIPUZKOA / EVOLUCIÓN IRPF

KUOTA OSOA ERRENTA-MAILEN ARABERA / CUOTA ÍNTEGRA SEGÚN NIVELES DE RENTA

ooo €

	ERRENTA-MAILAK / NIVELES DE RENTA **(€)**								**GUZTIRA** TOTAL
	< 6.000	6.000 18.000	18.000 30.000	30.000 42.000	42.000 54.000	54.000 66.000	66.000 90.000	> 90.000	
2005	3.734	263.852	461.485	232.030	123.277	79.241	86.490	192.053	1.442.162
2006	3.347	261.795	488.488	270.436	136.959	98.335	107.606	256.790	1.623.757
2007	32.128	416.907	635.862	367.187	167.743	109.498	117.288	257.207	2.103.821
2008	28.414	411.404	681.918	449.749	197.948	126.030	139.180	242.019	2.276.663
2009	28.850	397.306	667.366	460.687	197.106	123.756	131.612	234.502	2.241.186
2010	31.396	397.450	661.444	462.804	193.727	120.321	130.115	211.651	2.208.907
% 06/05	-10,4	-0,8	5,9	16,6	11,1	24,1	24,4	33,7	12,6
% 07/06	859,9	59,2	30,2	35,8	22,5	11,4	9,0	0,2	29,6
% 08/07	-11,6	-1,3	7,2	22,5	18,0	15,1	18,7	-5,9	8,2
% 09/08	1,5	-3,4	-2,1	2,4	-0,4	-1,8	-5,4	-3,1	-1,6
% 10/09	8,8	0,0	-0,9	0,5	-1,7	-2,8	-1,1	-9,7	-1,4

ERANSKINA / ANEXO II.1.G11

PFEZ-AREN BILAKAERA. EUSKAL AE / EVOLUCIÓN IRPF. C.A. DE EUSKADI

KUOTA OSOA ERRENTA-MAILEN ARABERA / CUOTA ÍNTEGRA SEGÚN NIVELES DE RENTA

ooo €

	ERRENTA-MAILAK / NIVELES DE RENTA **(€)**								**GUZTIRA** TOTAL
	< 6.000	6.000 18.000	18.000 30.000	30.000 42.000	42.000 54.000	54.000 66.000	66.000 90.000	> 90.000	
2005	12.442	763.865	1.306.703	683.161	385.517	261.974	281.859	633.771	4.329.292
2006	11.232	757.393	1.384.617	801.181	433.867	316.822	354.803	859.181	4.919.096
2007	98.792	1.237.238	1.789.229	1.092.075	521.359	350.292	389.083	820.539	6.298.608
2008	87.359	1.232.170	1.922.584	1.329.888	613.217	401.624	467.557	842.813	6.897.211
2009	91.060	1.196.545	1.881.979	1.372.535	629.173	390.616	451.185	798.114	6.811.207
2010	98.346	1.193.606	1.878.063	1.393.423	619.112	388.289	443.881	710.144	6.724.863
% 06/05	-9,7	-0,8	6,0	17,3	12,5	20,9	25,9	35,6	13,6
% 07/06	779,6	63,4	29,2	36,3	20,2	10,6	9,7	-4,5	28,0
% 08/07	-11,6	-0,4	7,5	21,8	17,6	14,7	20,2	2,7	9,5
% 09/08	4,2	-2,9	-2,1	3,2	2,6	-2,7	-3,5	-5,3	-1,2
% 10/09	8,0	-0,2	-0,2	1,5	-1,6	-0,6	-1,6	-11,0	-1,3

ERANSKINA / ANEXO II.1.PV11

PFEZ-AREN BILAKAERA. ARABA / EVOLUCIÓN IRPF. ARABA/ÁLAVA

OINARRI OROKORRAREN KUOTA OSOA ERRENTA-MAILEN ARABERA

CUOTA ÍNTEGRA BASE GENERAL SEGÚN NIVELES DE RENTA

ᵒᵒᵒ €

ERRENTA-MAILAK (Likidazio-Oinarria) NIVELES DE RENTA (Base Liquidable) (€)	URTEAK / AÑOS								
	2010	% 10/09	2009	% 09/08	2008	% 08/07	2007	% 07/06	2006
Negatiboak / negativas									
0 - 2.400	1.245	14,8	1.084	12,7	962	-17,6	1.168	224,1	360
2.400 - 3.600	1.869	1,5	1.842		1.771		2.103		0
3.600 - 4.800	3.537	17,5	3.009	5,5	2.851	-13,4	3.291	940,6	316
4.800 - 6.000	4.685	5,7	4.435	9,0	4.067	-16,2	4.856	305,3	1.198
6.000 - 8.400	14.795	1,7	14.548	3,8	14.014	-9,3	15.444	148,1	6.224
8.400 - 10.800	23.848	4,3	22.857	0,2	22.804	-7,2	24.568	85,9	13.215
10.800 - 13.200	34.092	2,4	33.280	-3,5	34.469	-4,0	35.894	58,7	22.611
13.200 - 15.600	46.204	1,9	45.322	-5,6	48.004	0,6	47.711	46,1	32.647
15.600 - 18.000	52.915	-3,1	54.635	-1,6	55.542	1,2	54.861	36,8	40.102
18.000 - 20.400	54.962	-2,8	56.565	-2,9	58.243	4,8	55.571	29,7	42.830
20.400 - 22.800	56.363	-3,3	58.312	-0,1	58.390	2,6	56.913	26,1	45.144
22.800 - 25.200	58.306	-1,5	59.223	0,0	59.198	6,1	55.805	26,0	44.275
25.200 - 27.600	57.299	5,8	54.160	-7,4	58.504	10,0	53.172	19,0	44.665
27.600 - 30.000	57.022	4,5	54.546	-3,1	56.308	9,1	51.629	25,8	41.057
30.000 - 32.400	55.517	7,6	51.602	-2,7	53.028	18,8	44.632	32,4	33.707
32.400 - 34.800	49.001	4,2	47.032	2,1	46.070	25,1	36.813	37,1	26.847
34.800 - 37.200	40.619	2,6	39.606	8,9	36.360	21,7	29.866	31,4	22.726
37.200 - 39.600	32.798	2,2	32.102	4,6	30.677	22,1	25.130	41,2	17.796
39.600 - 42.000	26.386	-4,2	27.544	5,4	26.140	28,8	20.301	24,9	16.255
42.000 - 44.400	21.830	-1,3	22.115	-0,1	22.130	24,0	17.851	23,7	14.426
44.400 - 46.800	19.067	-2,5	19.559	4,1	18.790	18,3	15.878	28,7	12.341
46.800 - 49.200	15.688	-4,8	16.481	-2,5	16.909	29,5	13.057	13,9	11.460
49.200 - 51.600	14.132	-0,4	14.183	-1,5	14.393	16,8	12.319	19,9	10.276
51.600 - 54.000	13.328	10,7	12.043	-9,1	13.254	12,1	11.824	15,1	10.272
54.000 - 56.400	10.605	0,0	10.604	-12,8	12.158	14,8	10.590	9,3	9.686
56.400 - 58.800	11.169	-2,4	11.449	0,3	11.416	4,3	10.948	13,9	9.609
58.800 - 61.200	10.905	-4,7	11.442	7,8	10.611	10,4	9.612	10,3	8.712
61.200 - 63.600	10.169	2,7	9.902	-7,4	10.690	16,2	9.201	33,5	6.893
63.600 - 66.000	9.190	-3,9	9.567	-0,6	9.624	13,6	8.472	12,2	7.552
66.000 - 72.000	20.083	1,2	19.844	-8,8	21.749	27,6	17.046	12,1	15.209
72.000 - 78.000	15.753	1,5	15.521	1,4	15.308	26,0	12.152	2,1	11.897
78.000 84.000	12.224	0,5	12.169	-11,2	13.707	41,6	9.682	10,2	8.789
84.000 - 90.000	9.228	-10,8	10.341	7,3	9.641	22,5	7.873	6,6	7.387
> 90.000	55.881	-11,5	63.173	-6,5	67.574	22,2	55.288	-18,1	67.478
GUZTIRA / TOTAL	**920.715**	0,1	**920.097**	-1,6	**935.357**	11,2	**841.521**	26,7	**663.961**

ERANSKINA / ANEXO II.1.A12

PFEZ-AREN BILAKAERA / BIZKAIA / EVOLUCIÓN IRPF

OINARRI OROKORRAREN KUOTA OSOA ERRENTA-MAILEN ARABERA

CUOTA ÍNTEGRA BASE GENERAL SEGÚN NIVELES DE RENTA

ᵒᵒᵒ €

ERRENTA-MAILAK (Likidazio-Oinarria) NIVELES DE RENTA (Base Liquidable) (€)	URTEAK / AÑOS								
	2010	% 10/09	2009	% 09/08	2008	% 08/07	2007	% 07/06	2006
Negatiboak / negativas									
0 - 2.400	4.305	16,5	3.696	12,3	3.291	-22,2	4.232	627611,0	1
2.400 - 3.600	7.270	0,9	7.202	5,2	6.847	-14,1	7.975	1752863,9	0
3.600 - 4.800	13.929	18,6	11.748	9,8	10.697	-12,6	12.245	959,4	1.156
4.800 - 6.000	17.657	8,9	16.218	4,2	15.567	-14,6	18.220	332,7	4.210
6.000 - 8.400	53.940	4,0	51.885	0,0	51.861	-7,8	56.238	164,4	21.268
8.400 - 10.800	81.994	3,0	79.582	-1,9	81.093	-9,7	89.832	84,2	48.762
10.800 - 13.200	120.555	-0,3	120.974	-3,2	125.006	-1,1	126.350	63,7	77.192
13.200 - 15.600	152.181	-0,1	152.271	-4,0	158.538	3,5	153.156	46,1	104.819
15.600 - 18.000	169.486	-0,6	170.484	-2,6	175.063	2,8	170.286	36,5	124.782
18.000 - 20.400	176.361	-2,2	180.367	-2,3	184.633	6,1	173.990	29,1	134.790
20.400 - 22.800	175.858	-1,0	177.637	-2,1	181.521	4,8	173.167	28,4	134.824
22.800 - 25.200	174.945	0,0	174.875	-2,1	178.709	8,2	165.133	23,7	133.456
25.200 - 27.600	180.104	4,1	172.959	-2,5	177.314	10,1	161.028	19,2	135.048
27.600 - 30.000	177.913	5,0	169.496	0,6	168.494	7,5	156.755	18,4	132.438
30.000 - 32.400	177.693	6,7	166.610	0,0	166.661	12,0	148.760	33,7	111.246
32.400 - 34.800	160.066	3,0	155.447	1,3	153.413	23,9	123.816	34,9	91.797
34.800 - 37.200	139.523	1,2	137.869	8,7	126.809	23,2	102.920	33,9	76.887
37.200 - 39.600	114.588	-0,3	114.987	7,4	107.036	29,1	82.933	25,3	66.190
39.600 - 42.000	96.207	-1,3	97.486	9,4	89.139	24,8	71.436	22,4	58.379
42.000 - 44.400	80.417	-2,9	82.779	10,2	75.091	24,1	60.493	12,3	53.876
44.400 - 46.800	68.840	-2,6	70.671	10,0	64.222	16,2	55.262	14,2	48.391
46.800 - 49.200	61.478	0,4	61.242	3,4	59.242	18,5	49.987	11,7	44.762
49.200 - 51.600	54.353	-2,6	55.822	5,0	53.146	12,4	47.283	14,7	41.218
51.600 - 54.000	51.416	1,7	50.545	0,5	50.276	19,3	42.142	3,2	40.828
54.000 - 56.400	45.623	2,4	44.570	-2,4	45.675	18,0	38.707	0,5	38.517
56.400 - 58.800	44.097	3,6	42.576	-1,8	43.370	11,7	38.825	5,5	36.810
58.800 - 61.200	37.393	-0,9	37.745	-1,9	38.492	17,6	32.723	1,0	32.414
61.200 - 63.600	36.837	2,3	36.022	-4,2	37.601	21,4	30.968	-1,2	31.333
63.600 - 66.000	34.906	2,4	34.102	-3,5	35.353	19,4	29.613	1,8	29.086
66.000 - 72.000	78.516	2,3	76.756	-2,1	78.435	20,2	65.252	7,1	60.901
72.000 - 78.000	62.351	-4,3	65.152	2,1	63.835	21,9	52.369	2,7	50.969
78.000 84.000	49.959	-4,1	52.102	-2,4	53.358	24,8	42.741	0,7	42.449
84.000 - 90.000	41.763	0,1	41.741	-2,8	42.945	29,0	33.278	-7,2	35.872
> 90.000	350.124	-6,4	374.002	-2,0	381.679	16,5	327.762	-24,1	431.832
GUZTIRA / TOTAL	**3.292.651**	0,2	**3.287.620**	0,1	**3.284.413**	11,5	**2.945.875**	19,0	**2.476.503**

ERANSKINA / ANEXO II.1.B12

PFEZ-AREN BILAKAERA / GIPUZKOA / EVOLUCIÓN IRPF

OINARRI OROKORRAREN KUOTA OSOA ERRENTA-MAILEN ARABERA

CUOTA ÍNTEGRA BASE GENERAL SEGÚN NIVELES DE RENTA

ᵒᵒᵒ €

ERRENTA-MAILAK (Likidazio-Oinarria) NIVELES DE RENTA (Base Liquidable) (€)	URTEAK / AÑOS								
	2010	% 10/09	2009	% 09/08	2008	% 08/07	2007	% 07/06	2006
Negatiboak / negativas									
0 - 2.400	2.595	18,8	2.185	5,6	2.069	-20,1	2.591		0
2.400 - 3.600	4.389	10,1	3.986	-2,2	4.075	-13,8	4.729		0
3.600 - 4.800	7.981	20,2	6.637	3,4	6.419	-14,0	7.461	1116,5	613
4.800 - 6.000	10.337	10,2	9.383	-0,3	9.407	-16,6	11.280	362,4	2.440
6.000 - 8.400	33.514	6,2	31.556	1,8	30.994	-5,8	32.913	172,4	12.083
8.400 - 10.800	49.766	4,6	47.566	0,3	47.437	-5,8	50.345	81,8	27.689
10.800 - 13.200	69.689	2,0	68.346	-6,5	73.091	-4,8	76.768	56,2	49.148
13.200 - 15.600	100.375	1,7	98.739	-5,8	104.829	-3,2	108.267	40,0	77.328
15.600 - 18.000	118.846	-1,7	120.844	-3,4	125.093	0,3	124.723	33,0	93.802
18.000 - 20.400	129.441	-0,7	130.406	-1,6	132.497	0,1	132.326	33,0	99.482
20.400 - 22.800	129.114	-1,4	130.885	-2,1	133.632	5,4	126.836	26,9	99.929
22.800 - 25.200	126.670	-1,5	128.578	-1,9	131.029	7,5	121.901	23,4	98.798
25.200 - 27.600	126.420	2,7	123.046	-3,1	126.990	8,8	116.736	20,8	96.619
27.600 - 30.000	123.182	1,5	121.342	-2,5	124.400	10,8	112.293	24,6	90.091
30.000 - 32.400	119.118	4,5	113.958	0,0	113.925	16,3	97.969	30,8	74.918
32.400 - 34.800	101.653	-0,6	102.307	2,7	99.615	20,8	82.429	35,3	60.918
34.800 - 37.200	87.078	1,3	86.001	1,5	84.753	27,8	66.292	31,5	50.413
37.200 - 39.600	72.179	-0,5	72.524	5,1	69.033	25,1	55.198	29,6	42.589
39.600 - 42.000	61.249	-0,4	61.509	8,2	56.824	27,0	44.742	19,5	37.453
42.000 - 44.400	48.669	-4,1	50.764	6,1	47.830	21,8	39.255	19,0	32.980
44.400 - 46.800	40.634	-2,6	41.698	3,5	40.303	16,0	34.743	22,9	28.277
46.800 - 49.200	33.730	-2,1	34.469	-1,8	35.085	20,5	29.117	7,6	27.060
49.200 - 51.600	30.336	2,4	29.634	-5,2	31.258	18,3	26.431	11,4	23.729
51.600 - 54.000	27.112	2,4	26.486	-6,4	28.289	13,8	24.849	9,3	22.732
54.000 - 56.400	25.387	-1,0	25.648	0,5	25.516	5,0	24.307	17,0	20.774
56.400 - 58.800	23.592	-3,3	24.395	-3,4	25.246	21,6	20.753	-5,6	21.979
58.800 - 61.200	21.920	-5,6	23.221	-1,9	23.678	20,6	19.631	-0,1	19.655
61.200 - 63.600	20.640	-2,8	21.236	-0,4	21.321	15,7	18.421	6,8	17.242
63.600 - 66.000	19.720	1,1	19.504	-2,8	20.076	22,7	16.365	12,3	14.572
66.000 - 72.000	40.377	2,4	39.423	-6,7	42.275	25,2	33.762	4,2	32.413
72.000 - 78.000	32.361	-3,1	33.380	-0,8	33.633	21,5	27.684	2,3	27.069
78.000 84.000	26.026	0,0	26.017	-5,7	27.582	22,7	22.470	-2,2	22.979
84.000 - 90.000	19.627	-2,6	20.153	-8,5	22.022	13,7	19.374	3,4	18.741
> 90.000	164.325	-6,3	175.312	-1,7	178.303	12,7	158.142	-20,6	199.256
GUZTIRA / TOTAL	**2.048.050**	-0,2	**2.051.138**	-1,3	**2.078.529**	9,9	**1.891.101**	22,5	**1.543.768**

ERANSKINA / ANEXO II.1.G12

PFEZ-AREN BILAKAERA. EUSKAL AE / EVOLUCIÓN IRPF. C.A. DE EUSKADI

OINARRI OROKORRAREN KUOTA OSOA ERRENTA-MAILEN ARABERA

CUOTA ÍNTEGRA BASE GENERAL SEGÚN NIVELES DE RENTA

ᵒᵒᵒ €

ERRENTA-MAILAK (Likidazio-Oinarria) NIVELES DE RENTA (Base Liquidable) (€)	URTEAK / AÑOS								
	2010	% 10/09	2009	% 09/08	2008	% 08/07	2007	% 07/06	2006
Negatiboak / negativas									
0 - 2.400	8.145	16,9	6.965	10,2	6.322	-20,9	7.991	2112,7	361
2.400 - 3.600	13.528	3,8	13.031	2,7	12.694	-14,3	14.808	3201223,8	0
3.600 - 4.800	25.446	18,9	21.394	7,1	19.968	-13,2	22.997	1002,7	2.085
4.800 - 6.000	32.679	8,8	30.035	3,4	29.041	-15,5	34.356	337,8	7.848
6.000 - 8.400	102.249	4,3	97.989	1,2	96.870	-7,4	104.595	164,3	39.574
8.400 - 10.800	155.607	3,7	150.005	-0,9	151.334	-8,1	164.745	83,7	89.665
10.800 - 13.200	224.336	0,8	222.599	-4,3	232.566	-2,7	239.012	60,5	148.951
13.200 - 15.600	298.759	0,8	296.332	-4,8	311.371	0,7	309.133	43,9	214.794
15.600 - 18.000	341.248	-1,4	345.964	-2,7	355.698	1,7	349.869	35,2	258.685
18.000 - 20.400	360.764	-1,8	367.338	-2,1	375.373	3,7	361.886	30,6	277.102
20.400 - 22.800	361.334	-1,5	366.834	-1,8	373.543	4,7	356.916	27,5	279.896
22.800 - 25.200	359.921	-0,8	362.677	-1,7	368.936	7,6	342.840	24,0	276.529
25.200 - 27.600	363.822	3,9	350.166	-3,5	362.808	9,6	330.936	19,8	276.332
27.600 - 30.000	358.117	3,7	345.383	-1,1	349.202	8,9	320.677	21,7	263.586
30.000 - 32.400	352.329	6,1	332.171	-0,4	333.613	14,5	291.362	32,5	219.870
32.400 - 34.800	310.720	1,9	304.786	1,9	299.099	23,1	243.058	35,4	179.562
34.800 - 37.200	267.220	1,4	263.476	6,3	247.923	24,5	199.078	32,7	150.026
37.200 - 39.600	219.565	0,0	219.613	6,2	206.747	26,6	163.260	29,0	126.575
39.600 - 42.000	183.843	-1,4	186.538	8,4	172.102	26,1	136.479	21,8	112.087
42.000 - 44.400	150.916	-3,0	155.658	7,3	145.052	23,3	117.599	16,1	101.283
44.400 - 46.800	128.540	-2,6	131.928	7,0	123.315	16,5	105.883	19,0	89.009
46.800 - 49.200	110.896	-1,2	112.192	0,9	111.236	20,7	92.160	10,7	83.282
49.200 - 51.600	98.822	-0,8	99.639	0,9	98.797	14,8	86.033	14,4	75.223
51.600 - 54.000	91.856	3,1	89.074	-3,0	91.819	16,5	78.815	6,7	73.831
54.000 - 56.400	81.615	1,0	80.821	-3,0	83.349	13,2	73.604	6,7	68.977
56.400 - 58.800	78.859	0,6	78.421	-2,0	80.032	13,5	70.527	3,1	68.398
58.800 - 61.200	70.218	-3,0	72.408	-0,5	72.780	17,5	61.967	2,0	60.781
61.200 - 63.600	67.646	0,7	67.159	-3,5	69.612	18,8	58.589	5,6	55.468
63.600 - 66.000	63.816	1,0	63.173	-2,9	65.052	19,5	54.449	6,3	51.210
66.000 - 72.000	138.976	2,2	136.023	-4,5	142.459	22,7	116.059	6,9	108.522
72.000 - 78.000	110.464	-3,1	114.054	1,1	112.776	22,3	92.205	2,5	89.936
78.000 84.000	88.209	-2,3	90.287	-4,6	94.647	26,4	74.893	0,9	74.217
84.000 - 90.000	70.619	-2,2	72.236	-3,2	74.608	23,3	60.525	-2,4	62.000
> 90.000	570.331	-6,9	612.486	-2,4	627.556	16,0	541.191	-22,5	698.566
GUZTIRA / TOTAL	**6.261.416**	0,0	**6.258.854**	-0,6	**6.298.300**	10,9	**5.678.498**	21,2	**4.684.232**

ERANSKINA / ANEXO II.1.PV12

PFEZ-AREN BILAKAERA. ARABA / EVOLUCIÓN IRPF. ARABA/ÁLAVA

AURREZTEKO OINARRIAREN KUOTA OSOA ERRENTA-MAILEN ARABERA

CUOTA ÍNTEGRA BASE DEL AHORRO SEGÚN NIVELES DE RENTA

ᵒᵒᵒ €

ERRENTA-MAILAK (Likidazio-Oinarria) NIVELES DE RENTA (Base Liquidable) (€)	URTEAK / AÑOS								
	2010	% 10/09	2009	% 09/08	2008	% 08/07	2007	% 07/06	2006
Negatiboak / negativas							44		7
0 - 2.400	730	13,3	644	4,4	617	-3,4	639	3082,5	20
2.400 - 3.600	514	-10,2	572	5,2	544	5,3	516	2895,0	17
3.600 - 4.800	658	-7,5	711	4,6	680	1,0	673	1906,5	34
4.800 - 6.000	829	-4,4	867	2,9	843	1,6	829	2519,1	32
6.000 - 8.400	1.965	-6,8	2.109	2,4	2.061	18,5	1.739	2128,6	78
8.400 - 10.800	2.168	-9,1	2.386	2,6	2.325	24,9	1.861	1756,4	100
10.800 - 13.200	2.277	-12,7	2.609	7,9	2.418	22,6	1.972	1731,6	108
13.200 - 15.600	2.228	-15,2	2.626	-0,7	2.645	31,4	2.013	1305,7	143
15.600 - 18.000	2.427	-17,2	2.930	7,8	2.717	25,8	2.160	1117,5	177
18.000 - 20.400	2.225	-22,2	2.860	1,2	2.827	28,3	2.204	1078,8	187
20.400 - 22.800	2.328	-15,7	2.763	0,2	2.758	28,6	2.145	854,0	225
22.800 - 25.200	2.192	-17,2	2.646	-0,6	2.663	28,5	2.072	767,5	239
25.200 - 27.600	2.221	-10,5	2.483	-2,3	2.542	24,6	2.041	767,6	235
27.600 - 30.000	2.224	-7,8	2.411	-2,3	2.468	28,3	1.924	597,5	276
30.000 - 32.400	2.056	-10,2	2.290	-3,5	2.373	38,6	1.713	574,0	254
32.400 - 34.800	1.873	-8,6	2.051	6,8	1.921	18,0	1.628	386,2	335
34.800 - 37.200	1.920	7,2	1.792	-3,1	1.849	26,6	1.461	384,9	301
37.200 - 39.600	1.525	-7,5	1.649	-7,2	1.778	24,0	1.433	448,8	261
39.600 - 42.000	1.433	0,1	1.432	-4,8	1.504	25,1	1.203	344,4	271
42.000 - 44.400	1.283	7,9	1.189	-11,5	1.344	24,5	1.080	266,8	294
44.400 - 46.800	1.105	-4,5	1.157	4,6	1.106	0,4	1.102	238,4	326
46.800 - 49.200	1.075	13,0	952	-14,7	1.115	12,0	996	262,2	275
49.200 - 51.600	886	-4,2	924	0,1	923	-5,6	978	244,3	284
51.600 - 54.000	923	30,8	706	-21,6	900	14,9	783	161,7	299
54.000 - 56.400	712	0,3	710	-10,6	794	-9,4	876	273,2	235
56.400 - 58.800	632	-10,1	703	-1,6	715	-16,2	853	208,6	276
58.800 - 61.200	845	37,2	616	-11,4	695	-10,9	780	252,6	221
61.200 - 63.600	673	7,1	628	-4,0	654	-13,3	755	143,6	310
63.600 - 66.000	603	-6,5	645	-4,1	673	6,5	632	115,7	293
66.000 - 72.000	1.553	12,2	1.384	-13,3	1.597	0,0	1.597	172,8	585
72.000 - 78.000	1.293	13,7	1.137	-9,9	1.263	-7,1	1.359	121,9	612
78.000 84.000	1.020	11,8	912	-24,6	1.209	6,8	1.132	85,0	612
84.000 - 90.000	890	-14,8	1.045	-1,3	1.058	13,8	930	58,0	589
> 90.000	15.867	-23,5	20.747	-11,0	23.319	-9,6	25.800	27,1	20.305
GUZTIRA / TOTAL	**63.153**	-11,4	**71.286**	-4,8	**74.897**	7,1	**69.922**	142,6	**28.817**

ERANSKINA / ANEXO II.1.A13

PFEZ-AREN BILAKAERA / BIZKAIA / EVOLUCIÓN IRPF

AURREZTEKO OINARRIAREN KUOTA OSOA ERRENTA-MAILEN ARABERA

CUOTA ÍNTEGRA BASE DEL AHORRO SEGÚN NIVELES DE RENTA

ᵒᵒᵒ €

ERRENTA-MAILAK (Likidazio-Oinarria) NIVELES DE RENTA (Base Liquidable) (€)	URTEAK / AÑOS								
	2010	% 10/09	2009	% 09/08	2008	% 08/07	2007	% 07/06	2006
Negatiboak / negativas									
0 - 2.400	2.712	0,9	2.687	8,5	2.477	0,1	2.474	1993,3	118
2.400 - 3.600	1.869	-5,6	1.979	-4,3	2.067	0,9	2.048	1814,0	107
3.600 - 4.800	2.373	-7,9	2.576	-1,0	2.602	6,7	2.438	1645,8	140
4.800 - 6.000	2.768	-5,8	2.940	-3,9	3.061	5,1	2.911	1633,2	168
6.000 - 8.400	6.316	-10,1	7.025	-2,4	7.194	9,6	6.561	1628,3	380
8.400 - 10.800	6.799	-12,1	7.733	-1,2	7.827	18,9	6.582	1230,4	495
10.800 - 13.200	6.955	-13,4	8.028	-4,1	8.371	14,8	7.294	1057,8	630
13.200 - 15.600	7.353	-17,1	8.869	-3,6	9.200	16,3	7.913	866,9	818
15.600 - 18.000	7.658	-15,7	9.085	-5,5	9.613	21,7	7.898	653,6	1.048
18.000 - 20.400	7.799	-16,6	9.353	-6,6	10.014	18,3	8.464	703,7	1.053
20.400 - 22.800	7.282	-20,5	9.163	-4,8	9.621	15,1	8.358	573,3	1.241
22.800 - 25.200	7.260	-17,2	8.771	-4,5	9.188	17,5	7.819	499,6	1.304
25.200 - 27.600	7.117	-14,2	8.295	-5,4	8.764	12,5	7.790	443,2	1.434
27.600 - 30.000	6.838	-11,5	7.730	-9,1	8.507	15,2	7.388	424,7	1.408
30.000 - 32.400	6.509	-11,9	7.391	-8,9	8.114	18,4	6.853	380,2	1.427
32.400 - 34.800	6.603	-5,0	6.950	-7,1	7.480	13,6	6.583	350,4	1.462
34.800 - 37.200	5.942	-8,9	6.522	-7,5	7.054	12,6	6.265	314,4	1.512
37.200 - 39.600	5.365	-12,6	6.137	-6,5	6.562	18,1	5.556	260,1	1.543
39.600 - 42.000	4.993	-6,6	5.348	-13,3	6.169	10,4	5.586	260,6	1.549
42.000 - 44.400	4.408	-14,3	5.142	-3,0	5.303	7,7	4.925	221,5	1.532
44.400 - 46.800	4.067	-14,6	4.763	-0,8	4.802	-0,4	4.821	246,3	1.392
46.800 - 49.200	3.890	-6,6	4.164	-8,7	4.559	2,1	4.465	181,1	1.588
49.200 - 51.600	3.702	-9,8	4.104	0,2	4.094	-6,3	4.370	191,9	1.497
51.600 - 54.000	3.495	-0,9	3.526	-3,9	3.669	-8,3	3.999	155,0	1.569
54.000 - 56.400	3.146	-9,0	3.457	-8,8	3.790	-3,2	3.914	188,5	1.357
56.400 - 58.800	2.904	-14,1	3.381	-3,7	3.513	-2,9	3.616	171,3	1.333
58.800 - 61.200	2.392	-19,7	2.980	-12,4	3.403	2,7	3.314	172,2	1.218
61.200 - 63.600	2.430	-11,0	2.731	-12,3	3.114	-2,4	3.192	153,1	1.261
63.600 - 66.000	2.734	-9,7	3.030	-6,9	3.254	1,6	3.203	133,4	1.372
66.000 - 72.000	5.869	-3,0	6.053	-17,0	7.296	-7,0	7.846	147,9	3.165
72.000 - 78.000	5.078	-15,3	5.998	-6,0	6.382	-7,6	6.904	115,9	3.197
78.000 84.000	4.465	-7,1	4.809	-14,9	5.653	-7,4	6.106	148,2	2.460
84.000 - 90.000	3.721	-19,3	4.609	-6,7	4.942	-10,6	5.529	120,9	2.503
> 90.000	76.621	-27,5	105.690	-17,6	128.221	-17,0	154.482	86,6	82.776
GUZTIRA / TOTAL	**239.438**	-17,7	**291.019**	-10,7	**325.881**	-3,4	**337.468**	167,7	**126.057**

ERANSKINA / ANEXO II.1.B13

PFEZ-AREN BILAKAERA / GIPUZKOA / EVOLUCIÓN IRPF

AURREZTEKO OINARRIAREN KUOTA OSOA ERRENTA-MAILEN ARABERA

CUOTA ÍNTEGRA BASE DEL AHORRO SEGÚN NIVELES DE RENTA

ᵒᵒᵒ €

ERRENTA-MAILAK (Likidazio-Oinarria) NIVELES DE RENTA (Base Liquidable) (€)	URTEAK / AÑOS								
	2010	% 10/09	2009	% 09/08	2008	% 08/07	2007	% 07/06	2006
Negatiboak / negativas							125		13
0 - 2.400	1.662	11,5	1.490	6,1	1.404	-3,4	1.453	2078,9	67
2.400 - 3.600	1.140	-13,5	1.318	1,3	1.301	2,7	1.266	2124,4	57
3.600 - 4.800	1.461	-13,4	1.688	1,1	1.670	14,3	1.461	1865,0	74
4.800 - 6.000	1.830	-15,4	2.162	4,5	2.069	17,0	1.768	2018,5	83
6.000 - 8.400	4.410	-14,1	5.135	4,8	4.897	17,0	4.187	1856,0	214
8.400 - 10.800	4.877	-15,0	5.738	2,4	5.607	29,5	4.328	1630,7	250
10.800 - 13.200	4.960	-17,4	6.009	0,8	5.959	22,1	4.880	1434,7	318
13.200 - 15.600	5.386	-18,5	6.611	-0,8	6.663	30,1	5.120	1122,9	419
15.600 - 18.000	5.626	-16,8	6.763	-1,0	6.834	27,1	5.376	886,9	545
18.000 - 20.400	5.538	-22,1	7.112	3,0	6.905	29,0	5.352	800,3	594
20.400 - 22.800	5.537	-20,3	6.947	-0,6	6.987	30,1	5.372	660,8	706
22.800 - 25.200	5.471	-20,1	6.850	-1,8	6.972	34,8	5.173	564,2	779
25.200 - 27.600	4.995	-19,4	6.201	-2,3	6.348	27,6	4.974	578,9	733
27.600 - 30.000	5.077	-15,4	5.998	-2,6	6.158	25,7	4.900	546,8	758
30.000 - 32.400	4.861	-15,5	5.750	-3,1	5.932	28,0	4.636	442,3	855
32.400 - 34.800	4.587	-12,9	5.267	-7,3	5.681	25,3	4.532	515,5	736
34.800 - 37.200	4.341	-13,2	5.003	-7,1	5.383	26,6	4.254	365,0	915
37.200 - 39.600	3.915	-10,3	4.367	-2,5	4.477	18,2	3.788	385,8	780
39.600 - 42.000	3.822	-4,5	4.002	-3,0	4.127	23,3	3.346	288,7	861
42.000 - 44.400	3.320	-7,0	3.571	-3,1	3.685	24,0	2.972	285,3	771
44.400 - 46.800	2.720	-10,4	3.035	-5,8	3.222	6,6	3.022	225,8	928
46.800 - 49.200	2.631	-0,3	2.639	-12,4	3.012	13,5	2.653	225,2	816
49.200 - 51.600	2.430	-4,2	2.537	-6,1	2.701	22,0	2.214	182,5	784
51.600 - 54.000	2.147	-5,6	2.273	-11,3	2.564	3,1	2.487	181,7	883
54.000 - 56.400	2.112	-8,3	2.303	-0,7	2.318	-1,3	2.348	210,8	755
56.400 - 58.800	1.853	-1,0	1.873	-15,2	2.209	8,8	2.030	102,6	1.002
58.800 - 61.200	1.916	-5,5	2.027	1,1	2.004	-2,2	2.048	144,5	838
61.200 - 63.600	1.772	-3,7	1.840	-4,6	1.928	0,4	1.921	138,8	804
63.600 - 66.000	1.409	-17,6	1.710	-1,4	1.734	3,6	1.674	134,7	713
66.000 - 72.000	3.385	-7,4	3.656	-13,0	4.202	2,4	4.104	119,2	1.872
72.000 - 78.000	3.248	-3,7	3.373	-5,7	3.576	4,6	3.419	119,7	1.557
78.000 84.000	2.644	-8,3	2.884	-7,7	3.126	-9,2	3.442	105,9	1.671
84.000 - 90.000	2.448	-10,1	2.725	-1,4	2.763	-8,9	3.033	132,7	1.304
> 90.000	47.326	-20,0	59.191	-7,1	63.717	-35,7	99.066	72,2	57.534
GUZTIRA / TOTAL	**160.857**	-15,4	**190.048**	-4,1	**198.134**	-6,9	**212.726**	159,5	**81.989**

ERANSKINA / ANEXO II.1.G13

PFEZ-AREN BILAKAERA. EUSKAL AE / EVOLUCIÓN IRPF. C.A. DE EUSKADI

AURREZTEKO OINARRIAREN KUOTA OSOA ERRENTA-MAILEN ARABERA

CUOTA ÍNTEGRA BASE DEL AHORRO SEGÚN NIVELES DE RENTA

ᵒᵒᵒ €

ERRENTA-MAILAK (Likidazio-Oinarria) NIVELES DE RENTA (Base Liquidable) (€)	URTEAK / AÑOS								
	2010	% 10/09	2009	% 09/08	2008	% 08/07	2007	% 07/06	2006
Negatiboak / negativas	0		0		0		169		20
0 - 2.400	5.104	5,8	4.822	7,2	4.499	-1,5	4.566	2127,8	205
2.400 - 3.600	3.523	-8,9	3.869	-1,1	3.912	2,1	3.831	2014,4	181
3.600 - 4.800	4.492	-9,7	4.975	0,5	4.952	8,3	4.573	1746,9	248
4.800 - 6.000	5.428	-9,1	5.969	0,0	5.972	8,4	5.508	1845,9	283
6.000 - 8.400	12.691	-11,1	14.269	0,8	14.152	13,3	12.487	1759,0	672
8.400 - 10.800	13.845	-12,7	15.858	0,6	15.759	23,4	12.771	1411,3	845
10.800 - 13.200	14.193	-14,7	16.646	-0,6	16.748	18,4	14.146	1240,0	1.056
13.200 - 15.600	14.967	-17,3	18.107	-2,2	18.508	23,0	15.046	990,1	1.380
15.600 - 18.000	15.711	-16,3	18.777	-2,0	19.164	24,2	15.434	771,9	1.770
18.000 - 20.400	15.562	-19,5	19.324	-2,1	19.746	23,3	16.019	773,2	1.834
20.400 - 22.800	15.146	-19,7	18.873	-2,5	19.366	22,0	15.875	630,8	2.172
22.800 - 25.200	14.923	-18,3	18.267	-3,0	18.824	25,0	15.064	548,9	2.322
25.200 - 27.600	14.333	-15,6	16.979	-3,8	17.654	19,2	14.805	516,3	2.402
27.600 - 30.000	14.140	-12,4	16.139	-5,8	17.133	20,6	14.212	482,1	2.441
30.000 - 32.400	13.427	-13,0	15.431	-6,0	16.419	24,4	13.202	420,5	2.536
32.400 - 34.800	13.064	-8,4	14.268	-5,4	15.082	18,4	12.743	403,1	2.533
34.800 - 37.200	12.202	-8,4	13.317	-6,8	14.287	19,3	11.980	339,1	2.728
37.200 - 39.600	10.805	-11,1	12.153	-5,2	12.816	18,9	10.778	317,1	2.584
39.600 - 42.000	10.248	-5,0	10.782	-8,6	11.800	16,4	10.135	278,1	2.681
42.000 - 44.400	9.011	-9,0	9.902	-4,2	10.331	15,1	8.977	245,6	2.597
44.400 - 46.800	7.891	-11,9	8.955	-1,9	9.130	2,1	8.945	238,1	2.645
46.800 - 49.200	7.596	-2,0	7.755	-10,7	8.687	7,1	8.115	202,9	2.679
49.200 - 51.600	7.018	-7,2	7.566	-2,0	7.718	2,1	7.562	194,8	2.565
51.600 - 54.000	6.565	0,9	6.505	-8,8	7.133	-1,9	7.270	164,3	2.751
54.000 - 56.400	5.970	-7,7	6.469	-6,3	6.902	-3,3	7.138	204,2	2.347
56.400 - 58.800	5.390	-9,5	5.957	-7,4	6.436	-1,0	6.499	148,9	2.611
58.800 - 61.200	5.154	-8,3	5.623	-7,9	6.103	-0,7	6.143	169,8	2.277
61.200 - 63.600	4.875	-6,2	5.199	-8,7	5.696	-2,9	5.867	147,0	2.376
63.600 - 66.000	4.747	-11,9	5.385	-4,9	5.661	2,8	5.509	131,6	2.379
66.000 - 72.000	10.807	-2,6	11.093	-15,3	13.095	-3,3	13.546	140,9	5.623
72.000 - 78.000	9.618	-8,5	10.508	-6,3	11.221	-3,9	11.682	117,7	5.366
78.000 84.000	8.129	-5,5	8.605	-13,8	9.988	-6,5	10.679	125,1	4.743
84.000 - 90.000	7.059	-15,7	8.378	-4,4	8.763	-7,7	9.493	116,0	4.396
> 90.000	139.814	-24,7	185.628	-13,8	215.256	-22,9	279.348	73,9	160.615
GUZTIRA / TOTAL	**463.448**	-16,1	**552.353**	-7,8	**598.912**	-3,4	**620.116**	161,8	**236.863**

ERANSKINA / ANEXO II.1.PV13

PFEZ-AREN BILAKAERA. ARABA / EVOLUCIÓN IRPF. ARABA/ÁLAVA

KUOTA LIKIDOA ERRENTA-MAILEN ARABERA / CUOTA LÍQUIDA SEGÚN NIVELES DE RENTA

ooo €

ERRENTA-MAILAK (Likidazio-Oinarria) NIVELES DE RENTA (Base Liquidable) (€)	URTEAK / AÑOS								
	2010	% 10/09	2009	% 09/08	2008	% 08/07	2007	% 07/06	2006
Negatiboak / negativas							-3	-211,5	3
0 - 2.400	0	-100,0	300	184,9	105	1,2	104	-45,3	191
2.400 - 3.600	0	-100,0	13	618,4	2	-128,6	-6	-152,8	12
3.600 - 4.800	11	527,6	2	-84,2	11	-35,0	17	-82,8	96
4.800 - 6.000	11	556,3	2	-199,1	-2	-104,2	39	-87,7	314
6.000 - 8.400	124	14,5	108	-23,3	141	-87,9	1.165	-42,7	2.034
8.400 - 10.800	1.472	4,8	1.404	-15,0	1.652	-62,7	4.424	-24,7	5.877
10.800 - 13.200	5.198	4,4	4.979	-13,0	5.719	-42,9	10.016	-16,3	11.970
13.200 - 15.600	11.745	10,1	10.672	-12,3	12.166	-29,5	17.266	-12,7	19.771
15.600 - 18.000	20.245	12,2	18.037	-5,0	18.986	-23,8	24.930	-8,9	27.381
18.000 - 20.400	27.038	16,8	23.147	-5,6	24.510	-15,5	28.997	-6,5	31.029
20.400 - 22.800	31.639	13,7	27.815	-2,6	28.544	-13,2	32.887	-2,5	33.737
22.800 - 25.200	35.631	12,2	31.757	-0,9	32.036	-6,8	34.381	0,3	34.285
25.200 - 27.600	37.045	17,9	31.424	-8,6	34.382	-0,9	34.707	-1,8	35.347
27.600 - 30.000	38.919	14,5	33.989	-3,3	35.140	-0,4	35.299	6,1	33.274
30.000 - 32.400	39.460	16,4	33.890	-3,5	35.102	10,1	31.893	13,2	28.167
32.400 - 34.800	36.062	11,1	32.457	2,0	31.834	16,1	27.416	21,1	22.636
34.800 - 37.200	31.094	9,8	28.325	7,9	26.260	14,7	22.886	18,6	19.291
37.200 - 39.600	25.743	8,6	23.711	2,9	23.044	16,1	19.854	29,9	15.282
39.600 - 42.000	21.332	1,0	21.120	5,3	20.057	22,7	16.348	17,6	13.901
42.000 - 44.400	18.040	4,3	17.296	-0,8	17.434	18,7	14.684	17,5	12.501
44.400 - 46.800	15.880	0,7	15.762	4,0	15.151	12,7	13.445	27,7	10.530
46.800 - 49.200	13.421	-0,5	13.494	-3,5	13.980	24,6	11.220	11,2	10.090
49.200 - 51.600	12.081	1,8	11.863	-1,0	11.987	10,4	10.863	19,7	9.071
51.600 - 54.000	11.725	15,8	10.129	-10,2	11.281	9,4	10.316	14,2	9.036
54.000 - 56.400	9.331	2,0	9.150	-13,8	10.620	11,5	9.523	8,9	8.744
56.400 - 58.800	9.928	-0,7	10.003	0,7	9.929	-0,4	9.974	14,6	8.703
58.800 - 61.200	9.815	-1,7	9.980	6,7	9.355	7,3	8.720	11,0	7.854
61.200 - 63.600	9.252	5,2	8.798	-7,5	9.508	12,3	8.465	34,7	6.286
63.600 - 66.000	8.455	-1,4	8.579	-1,0	8.665	10,2	7.865	13,6	6.923
66.000 - 72.000	18.877	3,9	18.159	-10,6	20.315	25,1	16.244	18,1	13.754
72.000 - 78.000	15.006	4,1	14.421	-3,4	14.929	25,8	11.868	9,6	10.826
78.000 84.000	11.659	1,6	11.477	-13,0	13.194	37,4	9.606	19,0	8.069
84.000 - 90.000	9.063	-10,1	10.086	3,3	9.759	25,0	7.806	16,2	6.718
> 90.000	67.912	-17,6	82.442	-13,4	95.230	26,2	75.488	-0,3	75.722
GUZTIRA / TOTAL	**603.213**	4,9	**574.789**	-4,4	**601.029**	5,7	**568.704**	5,4	**539.425**

ERANSKINA / ANEXO II.1.A14

PFEZ-AREN BILAKAERA / BIZKAIA / EVOLUCIÓN IRPF

KUOTA LIKIDOA ERRENTA-MAILEN ARABERA / CUOTA LÍQUIDA SEGÚN NIVELES DE RENTA

ooo €

ERRENTA-MAILAK (Likidazio-Oinarria) NIVELES DE RENTA (Base Liquidable) (€)	URTEAK / AÑOS								
	2010	% 10/09	2009	% 09/08	2008	% 08/07	2007	% 07/06	2006
Negatiboak / negativas									
0 - 2.400	78	680,8	10	293,0	3	-93,3	38	-32,9	57
2.400 - 3.600	16	43,1	11	475,5	2	-83,2	12	-52,6	25
3.600 - 4.800	42	2032,3	2	-70,0	7	-78,0	30	-92,6	402
4.800 - 6.000	27	593,6	4	297,8	1	-99,4	156	-87,4	1.242
6.000 - 8.400	520	28,2	405	-29,6	576	-87,2	4.515	-38,4	7.324
8.400 - 10.800	5.720	6,9	5.353	-17,5	6.488	-61,6	16.906	-24,1	22.259
10.800 - 13.200	20.741	5,8	19.595	-10,9	21.996	-39,9	36.580	-13,6	42.354
13.200 - 15.600	42.492	11,2	38.196	-10,4	42.614	-27,4	58.710	-11,1	66.029
15.600 - 18.000	69.836	16,5	59.963	-5,4	63.416	-21,2	80.487	-7,9	87.411
18.000 - 20.400	91.793	17,6	78.082	-4,5	81.724	-13,6	94.621	-4,7	99.250
20.400 - 22.800	102.625	16,3	88.262	-3,8	91.746	-10,8	102.903	0,0	102.873
22.800 - 25.200	109.694	14,1	96.180	-3,2	99.317	-5,3	104.838	0,6	104.249
25.200 - 27.600	119.285	16,4	102.466	-3,5	106.169	-1,1	107.382	-1,0	108.508
27.600 - 30.000	122.897	15,5	106.443	-0,4	106.848	-2,6	109.705	-0,1	109.851
30.000 - 32.400	128.054	15,8	110.604	-0,7	111.353	2,6	108.545	16,9	92.846
32.400 - 34.800	119.838	11,0	107.971	0,5	107.456	14,3	93.987	21,8	77.167
34.800 - 37.200	107.653	8,2	99.537	7,3	92.762	14,7	80.863	24,3	65.071
37.200 - 39.600	91.125	5,9	86.067	6,5	80.803	20,8	66.893	19,2	56.118
39.600 - 42.000	78.144	4,0	75.142	8,1	69.509	17,6	59.117	19,4	49.505
42.000 - 44.400	66.461	1,2	65.697	9,8	59.828	17,2	51.032	11,7	45.670
44.400 - 46.800	58.085	1,2	57.418	9,5	52.455	9,6	47.870	16,0	41.284
46.800 - 49.200	52.839	4,6	50.493	2,0	49.496	12,8	43.874	13,2	38.767
49.200 - 51.600	47.611	1,0	47.146	4,9	44.937	6,0	42.386	19,2	35.566
51.600 - 54.000	45.560	5,6	43.151	0,3	43.043	13,0	38.080	6,7	35.689
54.000 - 56.400	40.814	4,8	38.951	-2,7	40.017	12,5	35.579	5,3	33.783
56.400 - 58.800	39.763	5,9	37.557	-2,0	38.324	6,7	35.931	11,4	32.244
58.800 - 61.200	33.905	0,8	33.645	-2,8	34.620	13,0	30.626	7,4	28.512
61.200 - 63.600	33.728	3,9	32.466	-4,7	34.083	14,4	29.783	8,5	27.451
63.600 - 66.000	32.453	3,7	31.307	-3,8	32.538	15,0	28.299	12,0	25.274
66.000 - 72.000	73.735	4,4	70.638	-3,2	72.963	14,5	63.722	19,2	53.466
72.000 - 78.000	59.796	-3,0	61.674	1,4	60.845	16,1	52.386	16,0	45.174
78.000 84.000	48.688	-2,3	49.810	-3,6	51.646	18,5	43.573	15,8	37.627
84.000 - 90.000	41.018	0,0	41.018	-3,3	42.425	22,0	34.770	10,9	31.352
> 90.000	402.317	-10,8	451.207	-5,9	479.489	4,9	457.031	12,2	407.500
GUZTIRA / TOTAL	**2.287.353**	4,6	**2.186.472**	-1,5	**2.219.499**	2,7	**2.161.228**	7,4	**2.011.900**

ERANSKINA / ANEXO II.1.B14

PFEZ-AREN BILAKAERA / GIPUZKOA / EVOLUCIÓN IRPF

KUOTA LIKIDOA ERRENTA-MAILEN ARABERA / CUOTA LÍQUIDA SEGÚN NIVELES DE RENTA

ooo €

ERRENTA-MAILAK (Likidazio-Oinarria) NIVELES DE RENTA (Base Liquidable) (€)	URTEAK / AÑOS								
	2010	% 10/09	2009	% 09/08	2008	% 08/07	2007	% 07/06	2006
Negatiboak / negativas					16	-37,81	25	503,18	4
0 - 2.400	26	0,8	26	0,0	2		0	-100,0	16
2.400 - 3.600	0	0,0	5		0	0,0	1	0,0	10
3.600 - 4.800	1	0,0	6		0	0,0	1	0,0	212
4.800 - 6.000	0	-93,2	1	-21,4	2	-97,7	81	-89,5	779
6.000 - 8.400	304	1,2	300	-5,8	318	-88,1	2.672	-39,9	4.445
8.400 - 10.800	3.566	8,2	3.297	-13,4	3.807	-60,7	9.698	-26,5	13.190
10.800 - 13.200	11.879	7,4	11.057	-16,7	13.271	-44,0	23.708	-16,4	28.368
13.200 - 15.600	28.424	9,6	25.941	-13,9	30.137	-31,9	44.230	-13,7	51.275
15.600 - 18.000	50.119	15,1	43.525	-8,1	47.383	-22,9	61.438	-9,9	68.214
18.000 - 20.400	67.924	18,3	57.441	-5,6	60.832	-17,5	73.692	-2,4	75.532
20.400 - 22.800	75.633	14,7	65.955	-5,5	69.764	-10,0	77.495	-0,7	78.011
22.800 - 25.200	80.311	11,7	71.893	-4,7	75.399	-4,8	79.170	0,6	78.728
25.200 - 27.600	84.133	13,8	73.922	-5,3	78.044	-1,7	79.371	1,5	78.161
27.600 - 30.000	85.885	11,3	77.143	-4,4	80.671	1,1	79.790	6,5	74.917
30.000 - 32.400	86.430	12,5	76.839	-1,6	78.117	7,3	72.794	14,2	63.722
32.400 - 34.800	76.920	6,5	72.235	0,8	71.689	12,7	63.611	22,4	51.967
34.800 - 37.200	67.929	7,2	63.348	-0,2	63.461	20,2	52.795	22,4	43.118
37.200 - 39.600	57.943	5,2	55.090	3,7	53.118	17,6	45.165	23,0	36.713
39.600 - 42.000	50.465	4,1	48.465	7,3	45.166	20,4	37.503	16,2	32.282
42.000 - 44.400	41.021	0,7	40.750	4,5	38.978	16,6	33.434	17,7	28.414
44.400 - 46.800	34.810	1,4	34.322	2,6	33.461	10,6	30.262	21,5	24.902
46.800 - 49.200	29.587	1,9	29.037	-2,7	29.847	15,3	25.878	9,9	23.555
49.200 - 51.600	26.957	5,9	25.456	-5,7	27.000	13,9	23.698	13,0	20.971
51.600 - 54.000	24.339	5,9	22.989	-7,7	24.912	9,7	22.709	13,0	20.093
54.000 - 56.400	23.088	1,2	22.813	0,3	22.741	1,7	22.364	20,5	18.556
56.400 - 58.800	21.661	0,1	21.645	-4,7	22.703	17,1	19.381	-2,2	19.813
58.800 - 61.200	20.458	-2,9	21.062	-1,4	21.362	14,9	18.596	5,5	17.633
61.200 - 63.600	19.327	-0,3	19.379	-1,2	19.615	11,1	17.652	14,2	15.463
63.600 - 66.000	18.365	2,6	17.903	-3,4	18.531	18,2	15.675	19,7	13.098
66.000 - 72.000	38.369	4,0	36.902	-7,5	39.881	20,3	33.150	13,4	29.230
72.000 - 78.000	31.570	-1,1	31.926	-1,3	32.347	17,2	27.594	13,8	24.254
78.000 84.000	25.720	1,2	25.415	-6,2	27.097	16,9	23.175	11,5	20.784
84.000 - 90.000	19.981	-1,2	20.231	-8,7	22.163	9,5	20.237	21,2	16.702
> 90.000	199.692	-9,1	219.704	-3,3	227.293	-6,9	244.100	14,0	214.202
GUZTIRA / TOTAL	**1.402.835**	5,0	**1.336.023**	-3,1	**1.379.126**	-0,1	**1.381.146**	7,3	**1.287.334**

ERANSKINA / ANEXO II.1.G14

PFEZ-AREN BILAKAERA. EUSKAL AE / EVOLUCIÓN IRPF. C.A. DE EUSKADI

KUOTA LIKIDOA ERRENTA-MAILEN ARABERA / CUOTA LÍQUIDA SEGÚN NIVELES DE RENTA

ooo €

ERRENTA-MAILAK (Likidazio-Oinarria) NIVELES DE RENTA (Base Liquidable) (€)	URTEAK / AÑOS								
	2010	% 10/09	2009	% 09/08	2008	% 08/07	2007	% 07/06	2006
Negatiboak / negativas					16	-29,1	22	217,3	7
0 - 2.400	104	-69,0	336	204,8	110	-22,6	142	-45,9	263
2.400 - 3.600	16	-44,0	29	683,0	4	-45,1	7	-85,4	47
3.600 - 4.800	53	469,7	9	-45,7	17	-63,3	47	-93,4	711
4.800 - 6.000	38	443,1	7	484,7	1	-99,6	276	-88,2	2.335
6.000 - 8.400	947	16,4	814	-21,4	1.035	-87,6	8.352	-39,5	13.802
8.400 - 10.800	10.758	7,0	10.054	-15,9	11.947	-61,5	31.028	-24,9	41.326
10.800 - 13.200	37.817	6,1	35.630	-13,1	40.986	-41,7	70.304	-15,0	82.692
13.200 - 15.600	82.662	10,5	74.809	-11,9	84.917	-29,4	120.206	-12,3	137.075
15.600 - 18.000	140.200	15,4	121.525	-6,4	129.785	-22,2	166.856	-8,8	183.006
18.000 - 20.400	186.755	17,7	158.670	-5,0	167.067	-15,3	197.310	-4,1	205.811
20.400 - 22.800	209.896	15,3	182.032	-4,2	190.054	-10,9	213.285	-0,6	214.621
22.800 - 25.200	225.636	12,9	199.829	-3,3	206.752	-5,3	218.389	0,5	217.262
25.200 - 27.600	240.464	15,7	207.811	-4,9	218.595	-1,3	221.459	-0,3	222.016
27.600 - 30.000	247.701	13,8	217.575	-2,3	222.659	-0,9	224.793	3,1	218.042
30.000 - 32.400	253.944	14,7	221.333	-1,4	224.572	5,3	213.232	15,4	184.735
32.400 - 34.800	232.819	9,5	212.663	0,8	210.978	14,0	185.014	21,9	151.770
34.800 - 37.200	206.677	8,1	191.211	4,8	182.483	16,6	156.544	22,8	127.480
37.200 - 39.600	174.811	6,0	164.869	5,0	156.965	19,0	131.912	22,0	108.113
39.600 - 42.000	149.941	3,6	144.728	7,4	134.731	19,3	112.969	18,1	95.688
42.000 - 44.400	125.522	1,4	123.744	6,5	116.240	17,2	99.150	14,5	86.585
44.400 - 46.800	108.774	1,2	107.502	6,4	101.067	10,4	91.577	19,4	76.716
46.800 - 49.200	95.848	3,0	93.024	-0,3	93.324	15,3	80.972	11,8	72.413
49.200 - 51.600	86.649	2,6	84.465	0,6	83.925	9,1	76.946	17,3	65.607
51.600 - 54.000	81.624	7,0	76.268	-3,7	79.236	11,4	71.105	9,7	64.818
54.000 - 56.400	73.233	3,3	70.915	-3,4	73.378	8,8	67.465	10,4	61.084
56.400 - 58.800	71.352	3,1	69.205	-2,5	70.956	8,7	65.286	7,5	60.759
58.800 - 61.200	64.178	-0,8	64.687	-1,0	65.337	12,8	57.942	7,3	53.999
61.200 - 63.600	62.307	2,7	60.643	-4,1	63.207	13,1	55.900	13,6	49.201
63.600 - 66.000	59.273	2,6	57.789	-3,3	59.734	15,2	51.839	14,4	45.295
66.000 - 72.000	130.980	4,2	125.699	-5,6	133.159	17,7	113.116	17,3	96.450
72.000 - 78.000	106.372	-1,5	108.022	-0,1	108.121	17,7	91.848	14,4	80.254
78.000 84.000	86.067	-0,7	86.701	-5,7	91.937	20,4	76.354	14,9	66.479
84.000 - 90.000	70.061	-1,8	71.334	-4,1	74.348	18,4	62.813	14,7	54.772
> 90.000	669.920	-11,1	753.353	-6,1	802.012	3,3	776.619	11,4	697.424
GUZTIRA / TOTAL	**4.293.400**	4,8	**4.097.285**	-2,4	**4.199.653**	2,2	**4.111.078**	7,1	**3.838.659**

ERANSKINA / ANEXO II.1.PV14

PFEZ-AREN BILAKAERA. ARABA / EVOLUCIÓN IRPF. ARABA/ÁLAVA

KUOTA LIKIDOA ERRENTA-MAILEN ARABERA / CUOTA LÍQUIDA SEGÚN NIVELES DE RENTA

ᵒᵒᵒ €

	ERRENTA-MAILAK / NIVELES DE RENTA **(€)**								**GUZTIRA** TOTAL
	< 6.000	6.000 18.000	18.000 30.000	30.000 42.000	42.000 54.000	54.000 66.000	66.000 90.000	> 90.000	
2005	657	70.234	160.882	83.660	47.114	32.356	29.466	66.234	490.603
2006	615	67.034	167.672	99.277	51.229	38.509	39.367	75.722	539.425
2007	150	57.802	166.270	118.396	60.527	44.546	45.524	75.488	568.704
2008	116	38.664	154.613	136.296	69.834	48.078	58.198	95.230	601.029
2009	316	35.200	148.132	139.502	68.544	46.511	54.143	82.442	574.789
2010	21	38.784	170.272	153.691	71.146	46.782	54.604	67.912	603.213
% 06/05	-6,4	-4,6	4,2	18,7	8,7	19,0	33,6	14,3	10,0
% 07/06	-75,6	-13,8	-0,8	19,3	18,1	15,7	15,6	-0,3	5,4
% 08/07	-22,6	-33,1	-7,0	15,1	15,4	7,9	27,8	26,2	5,7
% 09/08	172,0	-9,0	-4,2	2,4	-1,8	-3,3	-7,0	-13,4	-4,4
% 10/09	-93,3	10,2	14,9	10,2	3,8	0,6	0,9	-17,6	4,9

ERANSKINA / ANEXO II.1.A15

PFEZ-AREN BILAKAERA / BIZKAIA / EVOLUCIÓN IRPF

KUOTA LIKIDOA ERRENTA-MAILEN ARABERA / CUOTA LÍQUIDA SEGÚN NIVELES DE RENTA

ᵒᵒᵒ €

	ERRENTA-MAILAK / NIVELES DE RENTA **(€)**								**GUZTIRA** TOTAL
	< 6.000	6.000 18.000	18.000 30.000	30.000 42.000	42.000 54.000	54.000 66.000	66.000 90.000	> 90.000	
2005	1.918	229.063	497.352	290.854	173.568	123.443	133.743	293.181	1.743.122
2006	1.726	225.377	524.730	340.707	196.976	147.265	167.619	407.500	2.011.900
2007	236	197.198	519.448	409.406	223.241	160.217	194.451	457.031	2.161.228
2008	12	135.091	485.804	461.883	249.759	179.581	227.879	479.489	2.219.499
2009	27	123.511	471.432	479.322	263.905	173.926	223.140	451.207	2.186.472
2010	164	139.308	546.294	524.813	270.557	180.663	223.237	402.317	2.287.353
% 06/05	-10,0	-1,6	5,5	17,1	13,5	19,3	25,3	39,0	15,4
% 07/06	-86,3	-12,5	-1,0	20,2	13,3	8,8	16,0	12,2	7,4
% 08/07	-94,9	-31,5	-6,5	12,8	11,9	12,1	17,2	4,9	2,7
% 09/08	126,9	-8,6	-3,0	3,8	5,7	-3,1	-2,1	-5,9	-1,5
% 10/09	498,9	12,8	15,9	9,5	2,5	3,9	0,0	-10,8	4,6

ERANSKINA / ANEXO II.1.B15

PFEZ-AREN BILAKAERA / GIPUZKOA / EVOLUCIÓN IRPF

KUOTA LIKIDOA ERRENTA-MAILEN ARABERA / CUOTA LÍQUIDA SEGÚN NIVELES DE RENTA

ᵒᵒᵒ €

	ERRENTA-MAILAK / NIVELES DE RENTA **(€)**								**GUZTIRA** TOTAL
	< 6.000	6.000 18.000	18.000 30.000	30.000 42.000	42.000 54.000	54.000 66.000	66.000 90.000	> 90.000	
2005	1.140	169.458	368.025	196.936	105.562	68.299	73.727	155.751	1.138.897
2006	1.021	165.492	385.349	227.802	117.935	84.564	90.970	214.202	1.287.334
2007	108	141.747	389.518	271.868	135.981	93.669	104.155	244.100	1.381.146
2008	20	94.916	364.710	311.550	154.197	104.952	121.488	227.293	1.379.126
2009	38	84.120	346.353	315.979	152.554	102.802	114.474	219.704	1.336.023
2010	27	94.292	393.886	339.687	156.715	102.898	115.639	199.692	1.402.835
% 06/05	-10,4	-2,3	4,7	15,7	11,7	23,8	23,4	37,5	13,0
% 07/06	-89,4	-14,3	1,1	19,3	15,3	10,8	14,5	14,0	7,3
% 08/07	-81,8	-33,0	-6,4	14,6	13,4	12,0	16,6	-6,9	-0,1
% 09/08	93,7	-11,4	-5,0	1,4	-1,1	-2,0	-5,8	-3,3	-3,1
% 10/09	-29,2	12,1	13,7	7,5	2,7	0,1	1,0	-9,1	5,0

ERANSKINA / ANEXO II.1.G15

PFEZ-AREN BILAKAERA. EUSKAL AE / EVOLUCIÓN IRPF. C.A. DE EUSKADI

KUOTA LIKIDOA ERRENTA-MAILEN ARABERA / CUOTA LÍQUIDA SEGÚN NIVELES DE RENTA

ᵒᵒᵒ €

	ERRENTA-MAILAK / NIVELES DE RENTA **(€)**								**GUZTIRA** TOTAL
	< 6.000	6.000 18.000	18.000 30.000	30.000 42.000	42.000 54.000	54.000 66.000	66.000 90.000	> 90.000	
2005	3.715	468.755	1.026.259	571.450	326.243	224.098	236.936	515.166	3.372.622
2006	3.363	457.903	1.077.752	667.786	366.140	270.338	297.955	697.424	3.838.659
2007	494	396.746	1.075.237	799.670	419.749	298.432	344.130	776.619	4.111.078
2008	148	268.671	1.005.126	909.729	473.790	332.611	407.565	802.012	4.199.653
2009	382	242.831	965.917	934.803	485.004	323.239	391.757	753.353	4.097.285
2010	212	272.384	1.110.452	1.018.192	498.418	330.342	393.480	669.920	4.293.400
% 06/05	-9,5	-2,3	5,0	16,9	12,2	20,6	25,8	35,4	13,8
% 07/06	-85,3	-13,4	-0,2	19,7	14,6	10,4	15,5	11,4	7,1
% 08/07	-70,1	-32,3	-6,5	13,8	12,9	11,5	18,4	3,3	2,2
% 09/08	157,9	-9,6	-3,9	2,8	2,4	-2,8	-3,9	-6,1	-2,4
% 10/09	-44,4	12,2	15,0	8,9	2,8	2,2	0,4	-11,1	4,8

ERANSKINA / ANEXO II.1.PV15

PFEZ-AREN BILAKAERA. ARABA / EVOLUCIÓN IRPF. ARABA/ÁLAVA

TASA NOMINALA ETA EFEKTIBOA ERRENTA-MAILEN ARABERA / TIPO NOMINAL Y EFECTIVO SEGÚN NIVELES DE RENTA

%

		ERRENTA-MAILAK / NIVELES DE RENTA **(€)**								**GUZTIRA** TOTAL
		< 6.000	6.000 18.000	18.000 30.000	30.000 42.000	42.000 54.000	54.000 66.000	66.000 90.000	> 90.000	
TASA NOMIN. T. NOMINAL	2005	3,1	14,4	20,2	24,0	27,4	29,8	31,0	27,8	20,9
	2006	3,1	14,3	20,2	23,8	26,8	29,9	31,5	29,4	21,1
	2007	23,8	22,9	24,6	26,4	28,2	29,8	31,0	27,8	25,6
	2008	23,4	22,8	24,4	26,2	28,1	29,9	31,5	29,4	25,8
	2009	24,2	22,8	24,4	26,2	28,0	29,9	31,6	29,6	25,7
	2010	24,6	23,0	24,6	26,4	28,2	30,1	31,9	31,4	26,0
T. EFEKTIBOA T.EFECTIVO	2005	1,0	8,6	15,8	20,2	23,5	25,9	27,0	27,5	16,4
	2006	1,0	8,3	15,4	19,9	22,8	25,8	26,9	24,5	16,4
	2007	0,3	7,0	14,4	19,0	22,5	25,2	27,3	25,9	16,0
	2008	0,2	4,7	12,4	17,7	21,6	24,8	28,0	30,8	15,3
	2009	0,6	4,4	12,2	17,6	21,5	24,7	27,4	29,1	14,9
	2010	0,0	4,9	14,2	19,0	22,5	25,4	28,1	29,7	15,9

ERANSKINA / ANEXO II.1.A16

PFEZ-AREN BILAKAERA / BIZKAIA / EVOLUCIÓN IRPF

TASA NOMINALA ETA EFEKTIBOA ERRENTA-MAILEN ARABERA / TIPO NOMINAL Y EFECTIVO SEGÚN NIVELES DE RENTA

%

		ERRENTA-MAILAK / NIVELES DE RENTA **(€)**								**GUZTIRA** TOTAL
		< 6.000	6.000 18.000	18.000 30.000	30.000 42.000	42.000 54.000	54.000 66.000	66.000 90.000	> 90.000	
TASA NOMIN. T. NOMINAL	2005	2,5	14,2	20,3	24,0	27,2	29,7	32,1	35,3	21,8
	2006	2,4	14,1	20,1	23,6	26,6	29,0	31,1	31,8	22,0
	2007	21,9	22,9	24,5	26,3	27,9	29,3	30,4	28,2	25,7
	2008	21,7	22,8	24,3	26,2	27,9	29,5	31,1	30,0	26,0
	2009	21,7	22,7	24,3	26,2	27,9	29,4	31,2	30,9	26,1
	2010	22,4	23,0	24,6	26,4	28,3	30,1	31,9	33,2	26,5
T. EFEKTIBOA T.EFECTIVO	2005	0,7	8,5	15,8	19,9	22,8	25,2	26,7	28,1	16,8
	2006	0,7	8,3	15,6	19,6	22,1	24,5	25,8	25,2	17,0
	2007	0,1	7,1	14,6	19,2	22,4	25,0	26,9	26,8	16,9
	2008	0,0	4,9	12,6	17,8	21,5	24,3	27,0	28,2	16,0
	2009	0,0	4,6	12,5	17,8	21,5	24,3	27,1	29,0	15,9
	2010	0,1	5,2	14,6	19,3	22,8	25,6	28,3	31,3	17,1

ERANSKINA / ANEXO II.1.B16

PFEZ-AREN BILAKAERA / GIPUZKOA / EVOLUCIÓN IRPF

TASA NOMINALA ETA EFEKTIBOA ERRENTA-MAILEN ARABERA / TIPO NOMINAL Y EFECTIVO SEGÚN NIVELES DE RENTA

%

		ERRENTA-MAILAK / NIVELES DE RENTA **(€)**								**GUZTIRA** TOTAL
		< 6.000	6.000 18.000	18.000 30.000	30.000 42.000	42.000 54.000	54.000 66.000	66.000 90.000	> 90.000	
TASA NOMIN. T. NOMINAL	2005	2,9	14,3	20,2	24,0	27,2	29,5	31,9	32,8	21,2
	2006	2,9	14,2	20,0	23,7	26,6	28,8	31,0	29,1	21,3
	2007	23,5	22,6	24,5	26,2	27,8	29,3	30,4	26,5	25,3
	2008	23,4	22,7	24,3	26,0	27,7	29,4	30,8	29,4	25,6
	2009	23,3	22,4	24,2	26,0	27,6	29,3	30,7	29,6	25,5
	2010	23,9	22,7	24,5	26,3	28,1	29,8	31,5	31,7	25,9
T. EFEKTIBOA T.EFECTIVO	2005	0,9	9,2	16,1	20,4	23,3	25,4	27,2	26,6	16,8
	2006	0,9	9,0	15,8	20,0	22,6	24,8	26,2	24,3	16,9
	2007	0,1	7,7	15,0	19,4	22,6	25,1	27,0	25,2	16,6
	2008	0,0	5,2	13,0	18,0	21,6	24,5	26,9	27,6	15,5
	2009	0,0	4,7	12,6	17,8	21,4	24,3	26,7	27,8	15,2
	2010	0,0	5,4	14,6	19,3	22,7	25,5	28,0	29,9	16,5

ERANSKINA / ANEXO II.1.G16

PFEZ-AREN BILAKAERA. EUSKAL AE / EVOLUCIÓN IRPF. C.A. DE EUSKADI

TASA NOMINALA ETA EFEKTIBOA ERRENTA-MAILEN ARABERA / TIPO NOMINAL Y EFECTIVO SEGÚN NIVELES DE RENTA

%

		ERRENTA-MAILAK / NIVELES DE RENTA **(€)**								**GUZTIRA** TOTAL
		< 6.000	6.000 18.000	18.000 30.000	30.000 42.000	42.000 54.000	54.000 66.000	66.000 90.000	> 90.000	
TASA NOMIN. T. NOMINAL	2005	2,7	14,3	20,3	24,0	27,2	29,6	32,0	33,9	21,5
	2006	2,6	14,1	20,1	23,7	26,5	29,0	31,1	30,6	21,6
	2007	22,6	22,8	24,5	26,3	27,9	29,4	30,5	27,6	25,6
	2008	22,4	22,7	24,3	26,1	27,9	29,5	31,1	29,8	25,8
	2009	22,6	22,6	24,3	26,1	27,8	29,5	31,1	30,4	25,8
	2010	23,2	22,9	24,5	26,4	28,2	30,0	31,8	32,5	26,2
T. EFEKTIBOA T.EFECTIVO	2005	0,8	8,7	15,9	20,1	23,1	25,3	26,9	27,5	16,7
	2006	0,8	8,6	15,6	19,7	22,4	24,7	26,1	24,8	16,9
	2007	0,1	7,3	14,7	19,2	22,5	25,0	27,0	26,2	16,7
	2008	0,0	5,0	12,7	17,9	21,5	24,4	27,1	28,3	15,7
	2009	0,1	4,6	12,5	17,8	21,4	24,4	27,0	28,7	15,5
	2010	0,0	5,2	14,5	19,3	22,7	25,5	28,2	30,7	16,7

ERANSKINA / ANEXO II.1.PV16

PFEZ. ARABA / 2010 / IRPF ARABA/ÁLAVA

ZERGA-OINARRI OROKORRAREN ETEKIN NAGUSIAK / PRINCIPALES RENDIMIENTOS DE LA BASE IMPONIBLE GENERAL

000 €

ERRENTA-MAILAK (Likidazio-Oinarria) NIVELES DE RENTA (Base Liquidable) (€)	ZERGA-OINARRI OROKORRA / BASE IMPONIBLE GENERAL												
	LANA TRABAJO		HIGIGARRIEN KAPITALA CAPITAL MOBILIARIO		HIGIEZINEN KAPITALA CAP.INMOBILIARIO		JARDUERA EKONOMIKOAK ACTIV.ECONÓMICAS		ONDARE-IRABAZIAK GANANCIAS PATRIMONIALES		BESTELAKO ETEKINAK OTROS	GUZTIRA TOTAL	
	Kop. Nº	Zenbatekoa Importe	Kop. Nº	Zenbat.a Importe	Kop. Nº	Zenbat.a Importe	Kop. Nº	Zenbat.a Importe	Kop. Nº	Zenbat.a Importe	Zenbat.a Importe	Kop. Nº	Zenbat.a Importe
Negatiboak / negativas													
0 - 2.400	5.310	9.989	24	29	149	449	1.752	-3.732	282	78	0	6.929	6.813
2.400 - 3.600	2.785	8.919	11	8	103	301	437	1.126	64	34	-2	3.194	10.385
3.600 - 4.800	3.734	15.920	14	11	132	382	532	1.940	83	53	0	4.183	18.307
4.800 - 6.000	3.707	19.981	17	13	220	760	674	3.035	89	61	0	4.301	23.849
6.000 - 8.400	8.485	61.838	31	44	507	2.167	1.583	9.253	228	76	-10	9.834	73.367
8.400 - 10.800	10.327	100.670	33	48	531	2.594	1.743	13.244	353	125	-1	11.667	116.680
10.800 - 13.200	11.788	145.137	39	52	481	2.504	1.691	16.213	632	328	-16	13.074	164.217
13.200 - 15.600	13.537	198.428	47	107	494	2.818	1.527	16.428	766	196	-22	14.591	217.954
15.600 - 18.000	13.176	223.363	39	108	487	2.846	1.367	15.674	989	250	-14	14.042	242.226
18.000 - 20.400	11.787	229.041	44	73	450	2.670	1.082	13.806	1.339	240	-15	12.440	245.816
20.400 - 22.800	10.605	231.707	33	38	446	3.036	985	13.024	1.621	306	5	11.164	248.117
22.800 - 25.200	9.813	238.356	30	9	406	2.714	784	10.800	1.978	396	-11	10.219	252.264
25.200 - 27.600	8.738	233.221	25	45	387	2.827	675	9.264	1.757	317	-19	9.039	245.655
27.600 - 30.000	7.919	230.534	24	17	332	2.223	616	8.083	1.528	301	-1	8.170	241.158
30.000 - 32.400	6.971	219.428	28	45	334	2.540	483	7.313	1.374	219	29	7.175	229.573
32.400 - 34.800	5.602	188.283	26	42	272	2.053	442	7.139	952	158	-5	5.769	197.670
34.800 - 37.200	4.253	152.433	19	46	240	1.914	383	6.876	665	111	6	4.429	161.387
37.200 - 39.600	3.187	120.918	19	62	221	2.199	279	5.068	480	149	0	3.307	128.396
39.600 - 42.000	2.396	96.039	15	90	193	1.786	235	4.247	341	56	-14	2.491	102.205
42.000 - 44.400	1.850	77.727	16	79	188	1.882	187	3.778	258	59	0	1.933	83.524
44.400 - 46.800	1.478	66.395	9	33	154	1.564	183	4.137	190	35	0	1.569	72.163
46.800 - 49.200	1.182	54.988	9	7	120	1.189	117	2.314	135	67	0	1.223	58.565
49.200 - 51.600	974	47.343	14	33	101	1.079	130	3.652	111	20	0	1.030	52.127
51.600 - 54.000	888	44.333	12	33	94	1.129	128	2.834	101	92	0	925	48.422
54.000 - 56.400	648	34.078	6	63	84	1.204	75	2.083	72	12	0	691	37.440
56.400 - 58.800	642	35.325	9	23	72	982	95	2.884	58	11	0	681	39.225
58.800 - 61.200	619	35.176	9	17	75	766	88	2.030	73	12	0	649	38.002
61.200 - 63.600	546	32.430	4	8	59	896	61	1.398	45	67	0	565	34.799
63.600 - 66.000	473	29.204	2	2	52	674	48	1.027	35	8	0	486	30.915
66.000 - 72.000	947	59.967	11	42	116	1.700	157	4.487	84	14	0	1.003	66.210
72.000 - 78.000	671	46.127	7	37	97	1.172	121	3.650	54	9	0	715	50.995
78.000 84.000	461	33.999	5	10	75	1.038	94	3.038	43	9	74	498	38.168
84.000 - 90.000	324	24.925	5	9	58	1.451	69	2.346	13	4	0	352	28.734
90.000 - 120.000	757	62.681	13	124	142	2.491	182	7.205	63	260	109	814	72.870
120.000 - 150.000	279	26.883	9	23	77	1.942	64	3.415	21	3	0	299	32.265
150.000 - 180.000	139	16.667	6	80	36	914	28	2.237	13	4	1	154	19.903
> 180.000	198	25.795	7	67	60	1.575	64	7.471	6	46	0	237	34.954
GUZTIRA / TOTAL	**157.196**	**3.478.248**	**671**	**1.576**	**8.045**	**62.431**	**19.161**	**218.787**	**16.896**	**4.186**	**92**	**169.842**	**3.765.319**

ERANSKINA / ANEXO II.1 .A17

PFEZ / IRPF BIZKAIA 2010

ZERGA-OINARRI OROKORRAREN ETEKIN NAGUSIAK / PRINCIPALES RENDIMIENTOS DE LA BASE IMPONIBLE GENERAL

000 €

ERRENTA-MAILAK (Likidazio-Oinarria) NIVELES DE RENTA (Base Liquidable) (€)	ZERGA-OINARRI OROKORRA / BASE IMPONIBLE GENERAL												
	LANA TRABAJO		HIGIGARRIEN KAPITALA CAPITAL MOBILIARIO		HIGIEZINEN KAPITALA CAP.INMOBILIARIO		JARDUERA EKONOMIKOAK ACTIV.ECONÓMICAS		ONDARE-IRABAZIAK GANANCIAS PATRIMONIALES		BESTELAKO ETEKINAK OTROS	GUZTIRA TOTAL	
	Kop. Nº	Zenbatekoa Importe	Kop. Nº	Zenbatekoa Importe	Kop. Nº	Zenbatekoa Importe	Kop. Nº	Zenbatekoa Importe	Kop. Nº	Zenbatekoa Importe	Zenbatekoa Importe	Kop. Nº	Zenbatekoa Importe
Negatiboak / negativas													
0 - 2.400	19.848	35.018	106	78	470	1.483	6.126	-8.763	64	49	6	25.106	27.871
2.400 - 3.600	10.487	35.547	51	60	306	886	1.901	5.368	22	25	-2	12.042	41.883
3.600 - 4.800	14.537	62.210	60	134	472	1.516	1.999	7.953	27	39	-3	16.244	71.848
4.800 - 6.000	13.719	76.825	86	171	734	2.751	2.410	11.514	30	46	-2	15.826	91.305
6.000 - 8.400	30.185	223.777	187	460	1.688	7.505	6.110	40.421	75	74	-11	35.405	272.227
8.400 - 10.800	34.549	346.326	249	773	1.820	9.432	6.363	54.070	59	62	-14	39.802	410.649
10.800 - 13.200	41.156	514.727	251	701	1.799	10.145	5.910	59.258	79	69	-46	45.809	584.854
13.200 - 15.600	44.397	656.644	270	872	1.734	10.017	5.050	56.316	102	143	-21	48.102	723.970
15.600 - 18.000	42.308	726.566	235	698	1.559	9.311	3.971	47.735	113	92	-37	44.911	784.366
18.000 - 20.400	37.941	741.218	212	674	1.512	9.822	3.345	41.696	106	155	-44	40.037	793.522
20.400 - 22.800	33.189	727.750	215	545	1.436	9.773	2.812	37.454	114	145	-31	34.838	775.637
22.800 - 25.200	29.520	717.524	198	624	1.277	9.319	2.350	31.719	88	130	-33	30.769	759.283
25.200 - 27.600	27.453	736.065	195	579	1.195	9.022	1.918	26.464	107	94	-22	28.390	772.203
27.600 - 30.000	24.685	719.457	158	689	1.153	8.806	1.812	23.789	97	157	-75	25.473	752.823
30.000 - 32.400	22.360	703.909	158	328	1.057	7.707	1.648	21.475	64	98	-34	22.962	733.482
32.400 - 34.800	18.383	619.215	145	296	979	7.373	1.404	19.909	65	132	-47	18.934	646.879
34.800 - 37.200	14.709	528.928	159	473	889	7.658	1.242	16.454	69	85	12	15.146	553.611
37.200 - 39.600	11.202	426.607	127	198	767	6.634	1.103	14.274	56	182	-11	11.524	447.883
39.600 - 42.000	8.740	351.046	123	514	660	5.728	965	14.099	40	83	-19	9.052	371.453
42.000 - 44.400	6.838	289.597	102	271	542	5.664	777	11.335	44	82	8	7.074	306.956
44.400 - 46.800	5.455	242.669	72	240	497	4.905	708	10.752	18	10	-1	5.673	258.575
46.800 - 49.200	4.562	212.033	67	221	459	4.702	669	11.049	25	21	-1	4.774	228.025
49.200 - 51.600	3.818	184.373	69	290	386	4.831	572	9.315	18	13	-17	3.987	198.805
51.600 - 54.000	3.390	172.922	66	203	352	4.520	505	7.967	15	15	-25	3.547	185.602
54.000 - 56.400	2.815	148.643	55	172	291	3.430	515	9.703	9	2	-7	2.981	161.943
56.400 - 58.800	2.591	143.152	67	233	285	4.073	451	7.884	10	12	-12	2.712	155.343
58.800 - 61.200	2.095	119.834	40	139	198	2.624	391	7.001	12	14	57	2.184	129.669
61.200 - 63.600	1.945	115.620	44	276	223	3.234	379	6.804	11	24	-19	2.051	125.939
63.600 - 66.000	1.792	108.620	40	151	224	3.433	348	6.255	8	4	0	1.883	118.463
66.000 - 72.000	3.703	239.554	96	283	415	5.476	810	15.971	23	13	-34	3.889	261.263
72.000 - 78.000	2.658	184.272	73	210	345	5.211	614	11.562	18	26	-1	2.805	201.279
78.000 84.000	1.945	143.049	60	470	262	3.556	460	11.067	9	17	-14	2.061	158.144
84.000 - 90.000	1.474	113.969	52	222	217	3.400	414	11.706	13	18	0	1.577	129.314
90.000 - 120.000	3.582	306.852	133	397	646	11.730	999	35.553	16	139	113	3.862	354.784
120.000 - 150.000	1.311	131.673	68	293	275	6.512	376	21.665	3	10	-3	1.449	160.149
150.000 - 180.000	639	74.702	33	140	139	3.673	208	16.292	7	6	-4	719	94.809
> 180.000	1.261	266.333	102	818	376	10.417	424	75.447	17	208	-193	1.479	353.031
GUZTIRA / TOTAL	**531.242**	**12.147.223**	**4.424**	**13.896**	**27.639**	**226.280**	**68.059**	**808.533**	**1.653**	**2.494**	**-585**	**575.079**	**13.197.841**

ERANSKINA / ANEXO II.1.B17

PFEZ / IRPF GIPUZKOA 2010

ZERGA-OINARRI OROKORRAREN ETEKIN NAGUSIAK / PRINCIPALES RENDIMIENTOS DE LA BASE IMPONIBLE GENERAL

000 €

ERRENTA-MAILAK (Likidazio-Oinarria) NIVELES DE RENTA (Base Liquidable) (€)	ZERGA-OINARRI OROKORRA / BASE IMPONIBLE GENERAL												
	LANA TRABAJO		HIGIGARRIEN KAPITALA CAPITAL MOBILIARIO		HIGIEZINEN KAPITALA CAP.INMOBILIARIO		JARDUERA EKONOMIKOAK ACTIV.ECONÓMICAS		ONDARE-IRABAZIAK GANANCIAS PATRIMONIALES		BESTELAKO ETEKINAK OTROS	GUZTIRA TOTAL	
	Kop. Nº	Zenbatekoa Importe	Kop. Nº	Zenbatekoa Importe	Kop. Nº	Zenbatekoa Importe	Kop. Nº	Zenbatekoa Importe	Kop. Nº	Zenbatekoa Importe	Zenbatekoa Importe	Kop. Nº	Zenbatekoa Importe
Negatiboak / negativas													
0 - 2.400	11.897	21.931	72	38	295	774	3.855	-3.720	42	24	-5	15.221	19.041
2.400 - 3.600	6.463	21.913	26	15	186	555	1.165	3.316	14	18	0	7.391	25.816
3.600 - 4.800	8.267	36.094	23	26	284	1.011	1.410	5.528	15	15	-3	9.384	42.671
4.800 - 6.000	8.137	45.223	40	56	360	1.285	1.586	7.860	10	15	-1	9.436	54.438
6.000 - 8.400	18.889	141.483	88	129	948	4.151	3.933	26.183	41	65	-11	22.200	172.001
8.400 - 10.800	20.869	210.919	96	132	1.017	5.247	4.268	36.082	37	23	-24	24.338	252.379
10.800 - 13.200	23.718	300.834	99	172	996	5.811	4.180	42.210	39	89	-20	26.984	349.095
13.200 - 15.600	29.825	446.735	124	167	1.048	6.245	3.605	41.532	51	79	-38	32.431	494.719
15.600 - 18.000	30.025	524.761	122	199	1.088	6.689	3.054	38.271	60	97	-43	32.107	569.975
18.000 - 20.400	28.091	558.375	122	171	1.037	6.617	2.609	35.117	57	63	-3	29.714	600.339
20.400 - 22.800	24.320	542.624	101	185	965	6.310	2.199	31.409	45	42	-30	25.620	580.541
22.800 - 25.200	21.313	526.600	98	170	880	6.090	1.821	26.888	42	90	16	22.322	559.853
25.200 - 27.600	19.133	520.131	98	177	885	6.421	1.544	24.885	52	51	-30	19.974	551.635
27.600 - 30.000	17.066	503.742	84	75	817	6.329	1.285	19.531	44	58	-1	17.698	529.733
30.000 - 32.400	14.975	474.367	92	148	749	6.037	1.127	18.683	35	38	-8	15.497	499.263
32.400 - 34.800	11.698	396.399	59	91	655	5.638	933	15.936	33	32	19	12.099	418.115
34.800 - 37.200	9.193	332.134	58	150	576	4.997	756	13.950	41	59	-29	9.548	351.260
37.200 - 39.600	7.078	268.521	53	105	523	4.723	695	12.460	22	24	-29	7.353	285.804
39.600 - 42.000	5.595	223.142	53	103	480	4.877	605	10.882	23	34	61	5.846	239.099
42.000 - 44.400	4.152	174.470	43	44	395	4.271	486	10.002	16	75	-4	4.366	188.857
44.400 - 46.800	3.228	142.174	43	104	348	4.332	392	8.430	12	4	-4	3.406	155.041
46.800 - 49.200	2.537	116.341	34	47	305	3.621	338	6.988	12	53	1	2.681	127.051
49.200 - 51.600	2.134	100.968	40	66	285	3.469	328	7.964	8	3	-29	2.265	112.441
51.600 - 54.000	1.803	90.255	27	93	215	2.544	282	6.553	15	21	24	1.905	99.490
54.000 - 56.400	1.612	84.155	34	23	204	2.378	243	5.051	11	63	-7	1.690	91.661
56.400 - 58.800	1.391	75.233	19	41	190	2.696	232	5.801	7	41	1	1.481	83.812
58.800 - 61.200	1.252	69.024	27	94	197	2.771	183	4.616	4	1	0	1.323	76.508
61.200 - 63.600	1.115	64.909	12	7	141	2.266	166	4.058	6	56	-29	1.182	71.266
63.600 - 66.000	1.000	60.979	20	16	134	1.899	165	4.138	3	13	-20	1.052	67.025
66.000 - 72.000	1.886	118.741	46	159	283	5.073	371	10.791	6	4	-25	2.036	134.743
72.000 - 78.000	1.412	94.240	44	26	231	3.841	251	7.592	1	0	-11	1.497	105.688
78.000 84.000	1.015	71.947	27	17	194	3.879	223	6.692	3	1	5	1.099	82.540
84.000 - 90.000	718	53.337	19	52	128	2.073	174	6.151	3	52	-15	788	61.651
90.000 - 120.000	1.943	160.964	80	178	384	8.734	479	22.143	13	11	201	2.149	192.231
120.000 - 150.000	713	69.936	38	164	168	5.111	200	11.348	3	4	-16	792	86.547
150.000 - 180.000	334	34.216	26	109	115	2.814	85	5.929	2	30	0	381	43.098
> 180.000	630	95.584	45	500	224	7.404	193	37.658	2	47	-22	760	141.172
GUZTIRA / TOTAL	**345.427**	**7.773.402**	**2.132**	**4.047**	**17.930**	**158.980**	**45.421**	**578.908**	**830**	**1.393**	**-131**	**376.016**	**8.516.599**

PFEZ. ARABA / 2010 / IRPF ARABA/ÁLAVA

ZERGA-OINARRI OROKORRAREN MURRIZKETA NAGUSIAK / PRINCIPALES REDUCCIONES DE LA BASE IMPONIBLE GENERAL

ooo €

ERRENTA-MAILAK (Likidazio-Oinarria) NIVELES DE RENTA (Base Liquidable) (€)	Zerga-Oinarri Orokorra Base Imponible General	MURRIZKETAK / REDUCCIONES								Likidazio-Oinarri Orokorra Base Liquidable General	
		BGAE-tarako ekarpenak Aportaciones EPSV		Baterako zerga-ordainketagatiko murrizketa Reduc. Tribut. Conjunta		Konpentsazioko pentsioak Pensiones compensatorias		Aurreko urteetako likidazio-oinarri negatiboak Bases liquidables negativas de años			
	Zenbatekoa Importe	Kop. Nº	Zenbat. Importe	Kop. Nº	Zenbat. Importe	Kop. Nº	Zenbat. Importe	Kop. Nº	Zenbat. Importe	Kop. Nº	Zenbatekoa Importe
Negatiboak / negativas	0										
0 - 2.400	6.813	645	821	1.647	4.180	7	56	292	1.439	5.507	317
2.400 - 3.600	10.385	308	389	518	1.844	1	1	30	193	3.089	7.958
3.600 - 4.800	18.307	369	370	640	2.387	1	4	39	237	4.111	15.310
4.800 - 6.000	23.849	455	700	721	2.719	2	10	21	116	4.246	20.305
6.000 - 8.400	73.367	1.224	1.982	1.809	6.955	11	58	52	179	9.778	64.199
8.400 - 10.800	116.680	1.836	3.088	2.601	10.079	15	74	46	161	11.645	103.289
10.800 - 13.200	164.217	2.479	4.442	2.918	11.301	13	62	34	170	13.056	148.253
13.200 - 15.600	217.954	3.247	5.456	3.067	11.887	20	88	36	158	14.583	200.364
15.600 - 18.000	242.226	3.631	6.243	2.869	11.157	27	165	13	46	14.041	224.615
18.000 - 20.400	245.816	3.981	7.351	2.567	9.979	31	178	15	51	12.439	228.257
20.400 - 22.800	248.117	4.335	8.612	2.362	9.195	27	139	17	98	11.162	230.074
22.800 - 25.200	252.264	4.637	9.247	2.093	8.158	28	129	12	44	10.220	234.710
25.200 - 27.600	245.655	4.298	9.363	2.078	8.085	23	115	6	17	9.040	228.083
27.600 - 30.000	241.158	4.203	9.829	1.792	6.973	20	96	8	38	8.173	224.221
30.000 - 32.400	229.573	4.019	9.758	1.437	5.592	16	71	3	9	7.178	214.143
32.400 - 34.800	197.670	3.551	8.485	1.072	4.165	5	24	4	27	5.773	184.970
34.800 - 37.200	161.387	2.961	7.938	759	2.941	9	50	3	9	4.427	150.448
37.200 - 39.600	128.396	2.244	6.376	626	2.431	12	60	1	1	3.309	119.528
39.600 - 42.000	102.205	1.740	5.541	473	1.835	2	7	2	30	2.496	94.792
42.000 - 44.400	83.524	1.333	4.597	382	1.483	7	44	2	26	1.932	77.374
44.400 - 46.800	72.163	1.123	4.474	307	1.191	6	46	2	14	1.570	66.437
46.800 - 49.200	58.565	837	3.587	272	1.056	5	36	1	13	1.224	53.874
49.200 - 51.600	52.127	757	3.535	209	812	7	98	1	1	1.031	47.681
51.600 - 54.000	48.422	666	3.216	181	707	3	18	1	1	924	44.480
54.000 - 56.400	37.440	475	2.104	131	510	1	9	0	0	693	34.817
56.400 - 58.800	39.225	499	2.534	134	522	2	15	0	0	682	36.154
58.800 - 61.200	38.002	459	2.440	141	549	0	0	1	0	650	35.013
61.200 - 63.600	34.799	384	1.989	125	486	4	33	2	15	567	32.275
63.600 - 66.000	30.915	359	1.749	91	354	3	25	1	6	487	28.781
66.000 - 72.000	66.210	713	3.897	184	717	4	15	1	3	1.003	61.579
72.000 - 78.000	50.995	518	3.117	167	650	8	64	0	0	714	47.164
78.000 84.000	38.168	355	2.086	97	380	3	40	0	0	498	35.662
84.000 - 90.000	28.734	268	1.886	72	281	2	23	1	40	352	26.505
90.000 - 120.000	72.870	567	4.255	176	689	3	38	1	8	815	67.880
120.000 - 150.000	32.265	212	2.127	61	239	6	78	0	0	302	29.821
150.000 - 180.000	19.903	104	1.183	38	148	5	106	0	0	154	18.466
> 180.000	34.954	150	1.747	58	228	4	50	0	0	235	33.134
GUZTIRA / TOTAL	**3.765.319**	**59.942**	**156.513**	**34.875**	**132.866**	**343**	**2.124**	**648**	**3.149**	**168.106**	**3.470.933**

ERANSKINA / ANEXO II.1.A18

PFEZ / IRPF BIZKAIA 2010

ZERGA-OINARRI OROKORRAREN MURRIZKETA NAGUSIAK / PRINCIPALES REDUCCIONES DE LA BASE IMPONIBLE GENERAL

ooo €

ERRENTA-MAILAK (Likidazio-Oinarria) NIVELES DE RENTA (Base Liquidable) (€)	Zerga-Oinarri Orokorra Base Imponible General	MURRIZKETAK / REDUCCIONES								Likidazio-Oinarri Orokorra Base Liquidable General	
		BGAE-tarako ekarpenak Aportaciones EPSV		Baterako zerga-ordainketagatiko murrizketa Reduc. Tribut. Conjunta		Konpentsazioko pentsioak Pensiones compensatorias		Aurreko urteetako likidazio-oinarri negatiboak Bases liquidables negativas de años			
	Zenbatekoa Importe	Kop. Nº	Zenbat. Importe	Kop. Nº	Zenbat. Importe	Kop. Nº	Zenbat. Importe	Kop. Nº	Zenbat. Importe	Kop. Nº	Zenbatekoa Importe
Negatiboak / negativas											
0 - 2.400	27.871	3.762	4.044	6.537	17.451	28	174	1.106	12.339	17.894	18.718
2.400 - 3.600	41.883	1.744	2.017	2.317	8.527	11	60	106	1.754	11.652	31.611
3.600 - 4.800	71.848	2.103	2.201	2.484	9.423	3	22	75	699	16.000	60.559
4.800 - 6.000	91.305	2.673	3.299	3.026	11.547	16	85	68	874	15.634	76.769
6.000 - 8.400	272.227	7.091	8.833	7.417	28.619	53	291	122	614	35.121	234.522
8.400 - 10.800	410.649	9.246	12.209	10.678	41.397	62	360	93	541	39.659	356.494
10.800 - 13.200	584.854	12.443	16.008	11.319	44.040	106	549	56	1.157	45.712	524.151
13.200 - 15.600	723.970	14.383	18.492	11.450	44.656	111	649	55	274	48.052	660.134
15.600 - 18.000	784.366	14.931	21.053	11.051	43.148	121	637	30	127	44.865	719.515
18.000 - 20.400	793.522	14.706	22.198	9.772	38.209	107	636	29	153	40.003	732.508
20.400 - 22.800	775.637	14.402	24.147	8.507	33.269	99	504	30	146	34.810	717.797
22.800 - 25.200	759.283	14.148	25.802	7.342	28.667	115	626	18	110	30.749	704.182
25.200 - 27.600	772.203	14.263	28.235	6.885	26.898	94	490	12	93	28.380	716.619
27.600 - 30.000	752.823	14.029	28.518	5.917	23.086	75	432	8	81	25.461	700.742
30.000 - 32.400	733.482	13.728	29.155	4.755	18.499	66	330	7	73	22.957	685.428
32.400 - 34.800	646.879	12.454	28.013	3.688	14.332	36	237	7	292	18.916	604.252
34.800 - 37.200	553.611	10.558	25.737	2.845	11.073	47	266	6	23	15.131	516.537
37.200 - 39.600	447.883	8.043	22.056	2.131	8.298	35	272	3	24	11.519	417.233
39.600 - 42.000	371.453	6.355	18.965	1.787	6.948	21	167	6	74	9.043	345.334
42.000 - 44.400	306.956	4.939	16.692	1.353	5.278	25	204	2	7	7.069	284.778
44.400 - 46.800	258.575	4.013	14.377	1.092	4.253	17	101	2	12	5.666	239.869
46.800 - 49.200	228.025	3.383	13.328	967	3.768	17	122	7	47	4.769	210.762
49.200 - 51.600	198.805	2.816	11.862	831	3.241	16	156	2	24	3.984	183.534
51.600 - 54.000	185.602	2.546	11.672	711	2.771	15	103	5	53	3.540	171.002
54.000 - 56.400	161.943	2.116	9.769	612	2.375	8	36	5	118	2.977	149.772
56.400 - 58.800	155.343	2.032	10.012	571	2.215	15	110	3	126	2.708	142.886
58.800 - 61.200	129.669	1.614	8.080	467	1.824	9	67	1	3	2.179	119.716
61.200 - 63.600	125.939	1.524	7.457	436	1.697	10	96	2	3	2.046	116.691
63.600 - 66.000	118.463	1.397	7.328	400	1.562	8	114	2	14	1.879	109.484
66.000 - 72.000	261.263	3.006	16.838	845	3.295	25	231	4	15	3.882	240.884
72.000 - 78.000	201.279	2.102	12.471	624	2.433	19	141	4	67	2.801	186.191
78.000 84.000	158.144	1.593	10.169	469	1.829	11	94	2	3	2.056	146.054
84.000 - 90.000	129.314	1.175	7.900	364	1.425	18	201	2	1	1.574	119.787
90.000 - 120.000	354.784	2.896	22.809	947	3.709	37	455	3	56	3.853	327.927
120.000 - 150.000	160.149	1.074	9.971	389	1.523	14	288	5	26	1.437	148.454
150.000 - 180.000	94.809	528	5.276	178	698	16	192	1	2	715	88.660
> 180.000	353.031	1.077	12.929	415	1.626	22	455	3	70	1.467	338.007
GUZTIRA / TOTAL	**13.197.841**	**230.893**	**549.923**	**131.579**	**503.608**	**1.508**	**9.954**	**1.892**	**20.094**	**566.160**	**12.147.565**

ERANSKINA / ANEXO II.1.B18

PFEZ / IRPF GIPUZKOA 2010

ZERGA-OINARRI OROKORRAREN MURRIZKETA NAGUSIAK / PRINCIPALES REDUCCIONES DE LA BASE IMPONIBLE GENERAL

ooo €

ERRENTA-MAILAK (Likidazio-Oinarria) NIVELES DE RENTA (Base Liquidable) **(€)**	**Zerga-Oinarri Orokorra** Base Imponible General	**MURRIZKETAK /** REDUCCIONES								**Likidazio-Oinarri Orokorra** Base Liquidable General	
		BGAE-tarako ekarpenak Aportaciones EPSV		**Baterako zerga-ordainketagatiko murrizketa** Reduc. Tribut. Conjunta		**Konpentsazioko pentsioak** Pensiones compensatorias		**Aurreko urteetako likidazio-oinarri negatiboak** Bases liquidables negativas de años anteriores			
	Zenbatekoa Importe	**Kop.** Nº	**Zenbat.** Importe	**Kop.** Nº	**Zenbat.** Importe	**Kop.** Nº	**Zenbat.** Importe	**Kop.** Nº	**Zenbat.** Importe	**Kop.** Nº	**Zenbatekoa** Importe
Negatiboak / negativas	0										
0 - 2.400	19.041	3.673	4.050	4.098	10.777	17	81	206	1.382	12.059	2.754
2.400 - 3.600	25.816	1.909	1.921	1.325	4.847	2	5	41	280	7.168	18.765
3.600 - 4.800	42.671	2.369	2.441	1.494	5.597	3	9	32	111	9.233	34.514
4.800 - 6.000	54.438	2.822	3.120	1.704	6.423	4	25	30	122	9.303	44.749
6.000 - 8.400	172.001	7.350	9.844	4.253	16.292	27	120	66	303	22.039	145.448
8.400 - 10.800	252.379	9.152	13.452	5.782	22.233	29	183	73	260	24.254	216.251
10.800 - 13.200	349.095	11.780	17.079	6.633	25.629	36	167	55	163	26.935	306.058
13.200 - 15.600	494.719	15.633	23.062	6.893	26.724	31	185	52	218	32.396	444.530
15.600 - 18.000	569.975	17.613	28.130	6.822	26.504	39	183	43	214	32.083	514.943
18.000 - 20.400	600.339	17.177	31.335	6.255	24.320	35	169	35	120	29.700	544.395
20.400 - 22.800	580.541	16.053	31.615	5.547	21.588	36	183	34	123	25.611	527.040
22.800 - 25.200	559.853	14.488	31.196	4.755	18.504	32	181	22	45	22.313	509.928
25.200 - 27.600	551.635	13.526	31.622	4.280	16.623	36	187	26	81	19.967	503.132
27.600 - 30.000	529.733	12.275	30.448	3.555	13.776	29	150	22	73	17.692	485.287
30.000 - 32.400	499.263	10.922	28.808	2.666	10.321	23	104	16	48	15.492	459.982
32.400 - 34.800	418.115	9.006	25.362	2.166	8.388	17	59	11	48	12.096	384.277
34.800 - 37.200	351.260	7.459	21.691	1.670	6.443	20	125	19	63	9.543	322.950
37.200 - 39.600	285.804	5.710	17.292	1.290	5.003	14	76	18	88	7.348	263.363
39.600 - 42.000	239.099	4.504	14.845	1.026	3.974	11	73	12	26	5.842	220.181
42.000 - 44.400	188.857	3.331	12.746	815	3.155	11	75	9	39	4.358	172.843
44.400 - 46.800	155.041	2.619	10.530	616	2.379	10	86	10	18	3.402	142.029
46.800 - 49.200	127.051	2.039	9.068	499	1.925	9	61	4	9	2.675	115.988
49.200 - 51.600	112.441	1.719	8.083	414	1.600	2	16	6	20	2.263	102.803
51.600 - 54.000	99.490	1.450	7.472	372	1.445	6	50	6	16	1.902	90.508
54.000 - 56.400	91.661	1.299	6.752	328	1.271	5	29	3	6	1.686	83.603
56.400 - 58.800	83.812	1.102	5.955	308	1.190	5	37	1	2	1.477	76.628
58.800 - 61.200	76.508	978	5.003	237	924	3	20	2	9	1.323	70.553
61.200 - 63.600	71.266	885	4.781	199	774	3	22	4	1	1.182	65.688
63.600 - 66.000	67.025	802	4.422	194	758	4	36	4	1	1.049	61.850
66.000 - 72.000	134.743	1.530	8.956	346	1.343	8	81	6	19	2.032	124.344
72.000 - 78.000	105.688	1.157	7.213	301	1.163	8	92	2	3	1.494	97.217
78.000 84.000	82.540	819	5.388	205	792	4	42	3	8	1.098	76.310
84.000 - 90.000	61.651	592	4.339	156	609	3	22	2	6	787	56.675
90.000 - 120.000	192.231	1.626	12.477	486	1.887	10	92	8	15	2.144	177.761
120.000 - 150.000	86.547	584	5.747	163	639	6	64	3	12	788	80.085
150.000 - 180.000	43.098	272	2.701	87	339	3	21	1	4	377	40.034
> 180.000	141.172	538	6.271	185	726	14	237	8	100	754	133.997
GUZTIRA / TOTAL	**8.516.599**	**206.763**	**495.217**	**78.125**	**296.884**	**555**	**3.342**	**895**	**4.059**	**371.865**	**7.717.462**

ERANSKINA / ANEXO II.1.G18

PFEZ. ARABA / 2010 / IRPF ARABA/ÁLAVA

ZERGA-OINARRI OROKORRAREN ETEKIN NAGUSIEN PORTZENTAJEZKO EGITURA ERRENTA-MAILEN ARABERA

ESTRUCTURA PORCENTUAL DE LOS PRINCIPALES RENDIMIENTOS DE LA BASE IMPONIBLE GENERAL SEGÚN NIVELES DE RENTA

%

ERRENTA-MAILAK (Likidazio-Oinarria) NIVELES DE RENTA (Base Liquidable) (€)	**Lana** Trabajo		**Higigarrien Kapitala** Capital mobiliario		**Higiezinen Kapitala** Cap.Inmobiliario		**Jarduera Ekonomikoak** Activ. Económicas		**Ondare-Irabaziak** Ganancias Patrimoniales		**Bestelakoak** Otros
	Kop.	**Zenbat.**	**Kop.**	**Zenbat.**	**Kop.**	**Zenbat.**	**Kop.**	**Zenbat.**	**Kop.**	**Zenbat.**	**Zenbat.**
	Nº	Importe	Nº	Importe	Nº	Importe	Nº	Importe	Nº	Importe	Importe
Negatiboak / negativas											
0 - 2.400	76,6	146,6	0,3	0,4	2,2	6,6	25,3	-54,8	4,1	1,1	0,0
2.400 - 3.600	87,2	85,9	0,3	0,1	3,2	2,9	13,7	10,8	2,0	0,3	0,0
3.600 - 4.800	89,3	87,0	0,3	0,1	3,2	2,1	12,7	10,6	2,0	0,3	0,0
4.800 - 6.000	86,2	83,8	0,4	0,1	5,1	3,2	15,7	12,7	2,1	0,3	0,0
6.000 - 8.400	86,3	84,3	0,3	0,1	5,2	3,0	16,1	12,6	2,3	0,1	0,0
8.400 - 10.800	88,5	86,3	0,3	0,0	4,6	2,2	14,9	11,4	3,0	0,1	0,0
10.800 - 13.200	90,2	88,4	0,3	0,0	3,7	1,5	12,9	9,9	4,8	0,2	0,0
13.200 - 15.600	92,8	91,0	0,3	0,0	3,4	1,3	10,5	7,5	5,2	0,1	0,0
15.600 - 18.000	93,8	92,2	0,3	0,0	3,5	1,2	9,7	6,5	7,0	0,1	0,0
18.000 - 20.400	94,8	93,2	0,4	0,0	3,6	1,1	8,7	5,6	10,8	0,1	0,0
20.400 - 22.800	95,0	93,4	0,3	0,0	4,0	1,2	8,8	5,2	14,5	0,1	0,0
22.800 - 25.200	96,0	94,5	0,3	0,0	4,0	1,1	7,7	4,3	19,4	0,2	0,0
25.200 - 27.600	96,7	94,9	0,3	0,0	4,3	1,2	7,5	3,8	19,4	0,1	0,0
27.600 - 30.000	96,9	95,6	0,3	0,0	4,1	0,9	7,5	3,4	18,7	0,1	0,0
30.000 - 32.400	97,2	95,6	0,4	0,0	4,7	1,1	6,7	3,2	19,1	0,1	0,0
32.400 - 34.800	97,1	95,3	0,5	0,0	4,7	1,0	7,7	3,6	16,5	0,1	0,0
34.800 - 37.200	96,0	94,5	0,4	0,0	5,4	1,2	8,6	4,3	15,0	0,1	0,0
37.200 - 39.600	96,4	94,2	0,6	0,0	6,7	1,7	8,4	3,9	14,5	0,1	0,0
39.600 - 42.000	96,2	94,0	0,6	0,1	7,7	1,7	9,4	4,2	13,7	0,1	0,0
42.000 - 44.400	95,7	93,1	0,8	0,1	9,7	2,3	9,7	4,5	13,3	0,1	0,0
44.400 - 46.800	94,2	92,0	0,6	0,0	9,8	2,2	11,7	5,7	12,1	0,0	0,0
46.800 - 49.200	96,6	93,9	0,7	0,0	9,8	2,0	9,6	4,0	11,0	0,1	0,0
49.200 - 51.600	94,6	90,8	1,4	0,1	9,8	2,1	12,6	7,0	10,8	0,0	0,0
51.600 - 54.000	96,0	91,6	1,3	0,1	10,2	2,3	13,8	5,9	10,9	0,2	0,0
54.000 - 56.400	93,8	91,0	0,9	0,2	12,2	3,2	10,9	5,6	10,4	0,0	0,0
56.400 - 58.800	94,3	90,1	1,3	0,1	10,6	2,5	14,0	7,4	8,5	0,0	0,0
58.800 - 61.200	95,4	92,6	1,4	0,0	11,6	2,0	13,6	5,3	11,2	0,0	0,0
61.200 - 63.600	96,6	93,2	0,7	0,0	10,4	2,6	10,8	4,0	8,0	0,2	0,0
63.600 - 66.000	97,3	94,5	0,4	0,0	10,7	2,2	9,9	3,3	7,2	0,0	0,0
66.000 - 72.000	94,4	90,6	1,1	0,1	11,6	2,6	15,7	6,8	8,4	0,0	0,0
72.000 - 78.000	93,8	90,5	1,0	0,1	13,6	2,3	16,9	7,2	7,6	0,0	0,0
78.000 84.000	92,6	89,1	1,0	0,0	15,1	2,7	18,9	8,0	8,6	0,0	0,2
84.000 - 90.000	92,0	86,7	1,4	0,0	16,5	5,0	19,6	8,2	3,7	0,0	0,0
90.000 - 120.000	93,0	86,0	1,6	0,2	17,4	3,4	22,4	9,9	7,7	0,4	0,1
120.000 - 150.000	93,3	83,3	3,0	0,1	25,8	6,0	21,4	10,6	7,0	0,0	0,0
150.000 - 180.000	90,3	83,7	3,9	0,4	23,4	4,6	18,2	11,2	8,4	0,0	0,0
> 180.000	83,5	73,8	3,0	0,2	25,3	4,5	27,0	21,4	2,5	0,1	0,0
GUZTIRA / TOTAL	**92,6**	**92,4**	**0,4**	**0,0**	**4,7**	**1,7**	**11,3**	**5,8**	**9,9**	**0,1**	**0,0**

ERANSKINA / ANEXO II.1.A19

PFEZ / IRPF BIZKAIA 2010

ZERGA-OINARRI OROKORRAREN ETEKIN NAGUSIEN PORTZENTAJEZKO EGITURA ERRENTA-MAILEN ARABERA

ESTRUCTURA PORCENTUAL DE LOS PRINCIPALES RENDIMIENTOS DE LA BASE IMPONIBLE GENERAL SEGÚN NIVELES DE RENTA

%

ERRENTA-MAILAK (Likidazio-Oinarria) NIVELES DE RENTA (Base Liquidable) (€)	**Lana** Trabajo		**Higigarrien Kapitala** Capital mobiliario		**Higiezinen Kapitala** Cap.Inmobiliario		**Jarduera Ekonomikoak** Activ. Económicas		**Ondare-Irabaziak** Ganancias Patrimoniales		**Bestelakoak** Otros
	Kop.	**Zenbat.**	**Kop.**	**Zenbat.**	**Kop.**	**Zenbat.**	**Kop.**	**Zenbat.**	**Kop.**	**Zenbat.**	**Zenbat.**
	Nº	Importe	Nº	Importe	Nº	Importe	Nº	Importe	Nº	Importe	Importe
Negatiboak / negativas											
0 - 2.400	79,1	125,6	0,4	0,3	1,9	5,3	24,4	-31,4	0,3	0,2	0,0
2.400 - 3.600	87,1	84,9	0,4	0,1	2,5	2,1	15,8	12,8	0,2	0,1	0,0
3.600 - 4.800	89,5	86,6	0,4	0,2	2,9	2,1	12,3	11,1	0,2	0,1	0,0
4.800 - 6.000	86,7	84,1	0,5	0,2	4,6	3,0	15,2	12,6	0,2	0,1	0,0
6.000 - 8.400	85,3	82,2	0,5	0,2	4,8	2,8	17,3	14,8	0,2	0,0	0,0
8.400 - 10.800	86,8	84,3	0,6	0,2	4,6	2,3	16,0	13,2	0,1	0,0	0,0
10.800 - 13.200	89,8	88,0	0,5	0,1	3,9	1,7	12,9	10,1	0,2	0,0	0,0
13.200 - 15.600	92,3	90,7	0,6	0,1	3,6	1,4	10,5	7,8	0,2	0,0	0,0
15.600 - 18.000	94,2	92,6	0,5	0,1	3,5	1,2	8,8	6,1	0,3	0,0	0,0
18.000 - 20.400	94,8	93,4	0,5	0,1	3,8	1,2	8,4	5,3	0,3	0,0	0,0
20.400 - 22.800	95,3	93,8	0,6	0,1	4,1	1,3	8,1	4,8	0,3	0,0	0,0
22.800 - 25.200	95,9	94,5	0,6	0,1	4,2	1,2	7,6	4,2	0,3	0,0	0,0
25.200 - 27.600	96,7	95,3	0,7	0,1	4,2	1,2	6,8	3,4	0,4	0,0	0,0
27.600 - 30.000	96,9	95,6	0,6	0,1	4,5	1,2	7,1	3,2	0,4	0,0	0,0
30.000 - 32.400	97,4	96,0	0,7	0,0	4,6	1,1	7,2	2,9	0,3	0,0	0,0
32.400 - 34.800	97,1	95,7	0,8	0,0	5,2	1,1	7,4	3,1	0,3	0,0	0,0
34.800 - 37.200	97,1	95,5	1,0	0,1	5,9	1,4	8,2	3,0	0,5	0,0	0,0
37.200 - 39.600	97,2	95,2	1,1	0,0	6,7	1,5	9,6	3,2	0,5	0,0	0,0
39.600 - 42.000	96,6	94,5	1,4	0,1	7,3	1,5	10,7	3,8	0,4	0,0	0,0
42.000 - 44.400	96,7	94,3	1,4	0,1	7,7	1,8	11,0	3,7	0,6	0,0	0,0
44.400 - 46.800	96,2	93,8	1,3	0,1	8,8	1,9	12,5	4,2	0,3	0,0	0,0
46.800 - 49.200	95,6	93,0	1,4	0,1	9,6	2,1	14,0	4,8	0,5	0,0	0,0
49.200 - 51.600	95,8	92,7	1,7	0,1	9,7	2,4	14,3	4,7	0,5	0,0	0,0
51.600 - 54.000	95,6	93,2	1,9	0,1	9,9	2,4	14,2	4,3	0,4	0,0	0,0
54.000 - 56.400	94,4	91,8	1,8	0,1	9,8	2,1	17,3	6,0	0,3	0,0	0,0
56.400 - 58.800	95,5	92,2	2,5	0,2	10,5	2,6	16,6	5,1	0,4	0,0	0,0
58.800 - 61.200	95,9	92,4	1,8	0,1	9,1	2,0	17,9	5,4	0,5	0,0	0,0
61.200 - 63.600	94,8	91,8	2,1	0,2	10,9	2,6	18,5	5,4	0,5	0,0	0,0
63.600 - 66.000	95,2	91,7	2,1	0,1	11,9	2,9	18,5	5,3	0,4	0,0	0,0
66.000 - 72.000	95,2	91,7	2,5	0,1	10,7	2,1	20,8	6,1	0,6	0,0	0,0
72.000 - 78.000	94,8	91,6	2,6	0,1	12,3	2,6	21,9	5,7	0,6	0,0	0,0
78.000 84.000	94,4	90,5	2,9	0,3	12,7	2,2	22,3	7,0	0,4	0,0	0,0
84.000 - 90.000	93,5	88,1	3,3	0,2	13,8	2,6	26,3	9,1	0,8	0,0	0,0
90.000 - 120.000	92,7	86,5	3,4	0,1	16,7	3,3	25,9	10,0	0,4	0,0	0,0
120.000 - 150.000	90,5	82,2	4,7	0,2	19,0	4,1	25,9	13,5	0,2	0,0	0,0
150.000 - 180.000	88,9	78,8	4,6	0,1	19,3	3,9	28,9	17,2	1,0	0,0	0,0
> 180.000	85,3	75,4	6,9	0,2	25,4	3,0	28,7	21,4	1,1	0,1	-0,1
GUZTIRA / TOTAL	**92,4**	**92,0**	**0,8**	**0,1**	**4,8**	**1,7**	**11,8**	**6,1**	**0,3**	**0,0**	**0,0**

ERANSKINA / ANEXO II.1.B19

PFEZ / IRPF GIPUZKOA 2010

ZERGA-OINARRI OROKORRAREN ETEKIN NAGUSIEN PORTZENTAJEZKO EGITURA ERRENTA-MAILEN ARABERA

ESTRUCTURA PORCENTUAL DE LOS PRINCIPALES RENDIMIENTOS DE LA BASE IMPONIBLE GENERAL SEGÚN NIVELES DE RENTA

%

ERRENTA-MAILAK (Likidazio-Oinarria) NIVELES DE RENTA (Base Liquidable) **(€)**	**Lana** Trabajo		**Higigarrien Kapitala** Capital mobiliario		**Higiezinen Kapitala** Cap.Inmobiliario		**Jarduera Ekonomikoak** Activ. Económicas		**Ondare-Irabaziak** Ganancias Patrimoniales		**Bestelakoak** Otros
	Kop. Nº	**Zenbat.** Importe	**Kop.** Nº	**Zenbat.** Importe	**Kop.** Nº	**Zenbat.** Importe	**Kop.** Nº	**Zenbat.** Importe	**Kop.** Nº	**Zenbat.** Importe	**Zenbat.** Importe
Negatiboak / negativas											
0 - 2.400	78,2	115,2	0,5	0,2	1,9	4,1	25,3	-19,5	0,3	0,1	0,0
2.400 - 3.600	87,4	84,9	0,4	0,1	2,5	2,1	15,8	12,8	0,2	0,1	0,0
3.600 - 4.800	88,1	84,6	0,2	0,1	3,0	2,4	15,0	13,0	0,2	0,0	0,0
4.800 - 6.000	86,2	83,1	0,4	0,1	3,8	2,4	16,8	14,4	0,1	0,0	0,0
6.000 - 8.400	85,1	82,3	0,4	0,1	4,3	2,4	17,7	15,2	0,2	0,0	0,0
8.400 - 10.800	85,7	83,6	0,4	0,1	4,2	2,1	17,5	14,3	0,2	0,0	0,0
10.800 - 13.200	87,9	86,2	0,4	0,0	3,7	1,7	15,5	12,1	0,1	0,0	0,0
13.200 - 15.600	92,0	90,3	0,4	0,0	3,2	1,3	11,1	8,4	0,2	0,0	0,0
15.600 - 18.000	93,5	92,1	0,4	0,0	3,4	1,2	9,5	6,7	0,2	0,0	0,0
18.000 - 20.400	94,5	93,0	0,4	0,0	3,5	1,1	8,8	5,8	0,2	0,0	0,0
20.400 - 22.800	94,9	93,5	0,4	0,0	3,8	1,1	8,6	5,4	0,2	0,0	0,0
22.800 - 25.200	95,5	94,1	0,4	0,0	3,9	1,1	8,2	4,8	0,2	0,0	0,0
25.200 - 27.600	95,8	94,3	0,5	0,0	4,4	1,2	7,7	4,5	0,3	0,0	0,0
27.600 - 30.000	96,4	95,1	0,5	0,0	4,6	1,2	7,3	3,7	0,2	0,0	0,0
30.000 - 32.400	96,6	95,0	0,6	0,0	4,8	1,2	7,3	3,7	0,2	0,0	0,0
32.400 - 34.800	96,7	94,8	0,5	0,0	5,4	1,3	7,7	3,8	0,3	0,0	0,0
34.800 - 37.200	96,3	94,6	0,6	0,0	6,0	1,4	7,9	4,0	0,4	0,0	0,0
37.200 - 39.600	96,3	94,0	0,7	0,0	7,1	1,7	9,5	4,4	0,3	0,0	0,0
39.600 - 42.000	95,7	93,3	0,9	0,0	8,2	2,0	10,3	4,6	0,4	0,0	0,0
42.000 - 44.400	95,1	92,4	1,0	0,0	9,0	2,3	11,1	5,3	0,4	0,0	0,0
44.400 - 46.800	94,8	91,7	1,3	0,1	10,2	2,8	11,5	5,4	0,4	0,0	0,0
46.800 - 49.200	94,6	91,6	1,3	0,0	11,4	2,9	12,6	5,5	0,4	0,0	0,0
49.200 - 51.600	94,2	89,8	1,8	0,1	12,6	3,1	14,5	7,1	0,4	0,0	0,0
51.600 - 54.000	94,6	90,7	1,4	0,1	11,3	2,6	14,8	6,6	0,8	0,0	0,0
54.000 - 56.400	95,4	91,8	2,0	0,0	12,1	2,6	14,4	5,5	0,7	0,1	0,0
56.400 - 58.800	93,9	89,8	1,3	0,0	12,8	3,2	15,7	6,9	0,5	0,0	0,0
58.800 - 61.200	94,6	90,2	2,0	0,1	14,9	3,6	13,8	6,0	0,3	0,0	0,0
61.200 - 63.600	94,3	91,1	1,0	0,0	11,9	3,2	14,0	5,7	0,5	0,1	0,0
63.600 - 66.000	95,1	91,0	1,9	0,0	12,7	2,8	15,7	6,2	0,3	0,0	0,0
66.000 - 72.000	92,6	88,1	2,3	0,1	13,9	3,8	18,2	8,0	0,3	0,0	0,0
72.000 - 78.000	94,3	89,2	2,9	0,0	15,4	3,6	16,8	7,2	0,1	0,0	0,0
78.000 84.000	92,4	87,2	2,5	0,0	17,7	4,7	20,3	8,1	0,3	0,0	0,0
84.000 - 90.000	91,1	86,5	2,4	0,1	16,2	3,4	22,1	10,0	0,4	0,1	0,0
90.000 - 120.000	90,4	83,7	3,7	0,1	17,9	4,5	22,3	11,5	0,6	0,0	0,1
120.000 - 150.000	90,0	80,8	4,8	0,2	21,2	5,9	25,3	13,1	0,4	0,0	0,0
150.000 - 180.000	87,7	79,4	6,8	0,3	30,2	6,5	22,3	13,8	0,5	0,1	0,0
> 180.000	82,9	67,7	5,9	0,4	29,5	5,2	25,4	26,7	0,3	0,0	0,0
GUZTIRA / TOTAL	**91,9**	**91,3**	**0,6**	**0,0**	**4,8**	**1,9**	**12,1**	**6,8**	**0,2**	**0,0**	**0,0**

ERANSKINA / ANEXO II.1.G19

PFEZ. ARABA / 2010 / IRPF ARABA/ÁLAVA

AURREZTEKO LIKIDAZIO-OINARRIAREN ETEKIN NAGUSIAK / PRINCIPALES RENDIMIENTOS DE LA BASE LIQUIDABLE DEL AHORRO

ooo €

ERRENTA-MAILAK (Likidazio-Oinarria) NIVELES DE RENTA (Base Liquidable) (€)	ETEKIN NAGUSIAK / PRINCIPALES RENDIMIENTOS						Aurrezteko Zerga-Oinarria Base Imponible del Ahorro		MURRIZKETAK / REDUCCIONES		Aurrezteko Likidazio-Oinarria Base Liquidable del Ahorro	
	HIGIGARRIEN KAPITALA CAPITAL MOBILIARIO		HIGIEZINEN KAPITALA CAP.INMOBILIARIO		ONDARE-IRABAZIAK GANANCIAS PATRIMONIALES							
	Kop. Nº	Zenbat.a Importe	Kop. Nº	Zenbat.a Importe	Kop. Nº	Zenbat.a Importe	Kop. Nº	Zenbatekoa Importe	Kop. Nº	Zenbat.a Importe	Kop. Nº	Zenbatekoa Importe
Negatiboak / negativas												
0 - 2.400	8.129	3.212	54	85	232	73	8.083	3.369	7	7	8.081	3.362
2.400 - 3.600	2.734	2.295	80	188	105	78	2.736	2.561	0	0	2.738	2.561
3.600 - 4.800	3.406	2.796	118	368	134	108	3.432	3.272	0	0	3.431	3.272
4.800 - 6.000	3.493	3.355	166	574	151	142	3.501	4.071	0	0	3.507	4.071
6.000 - 8.400	7.884	7.799	359	1.558	356	423	7.923	9.779	0	0	7.923	9.779
8.400 - 10.800	9.093	8.527	399	1.629	411	633	9.109	10.789	0	0	9.112	10.789
10.800 - 13.200	10.047	8.987	417	1.672	426	701	10.054	11.361	1	0	10.055	11.361
13.200 - 15.600	11.110	8.628	461	1.788	400	694	11.118	11.110	0	0	11.119	11.110
15.600 - 18.000	10.951	9.531	452	1.860	435	777	10.959	12.168	0	0	10.966	12.168
18.000 - 20.400	9.918	8.546	451	1.876	380	733	9.928	11.155	0	0	9.930	11.155
20.400 - 22.800	9.096	8.711	471	1.948	365	931	9.115	11.590	1	0	9.117	11.590
22.800 - 25.200	8.394	8.285	402	1.746	357	971	8.397	11.003	0	0	8.400	11.003
25.200 - 27.600	7.515	8.414	415	1.712	342	957	7.547	11.084	0	0	7.547	11.084
27.600 - 30.000	6.972	8.427	410	1.668	347	1.007	6.998	11.102	0	0	7.000	11.102
30.000 - 32.400	6.130	7.739	345	1.449	306	963	6.143	10.151	0	0	6.145	10.151
32.400 - 34.800	4.989	7.056	326	1.359	293	932	4.992	9.347	0	0	4.995	9.347
34.800 - 37.200	3.909	7.311	300	1.293	232	993	3.921	9.597	1	0	3.922	9.597
37.200 - 39.600	2.954	5.601	246	1.064	185	950	2.968	7.615	0	0	2.970	7.615
39.600 - 42.000	2.249	5.230	213	1.008	164	926	2.255	7.163	0	0	2.259	7.163
42.000 - 44.400	1.731	4.721	149	685	137	1.086	1.742	6.491	0	0	1.745	6.491
44.400 - 46.800	1.419	4.125	134	683	114	766	1.423	5.574	0	0	1.423	5.574
46.800 - 49.200	1.131	4.110	120	581	99	686	1.138	5.377	0	0	1.140	5.377
49.200 - 51.600	969	3.426	81	422	76	542	970	4.391	0	0	969	4.391
51.600 - 54.000	852	3.304	82	432	80	902	857	4.638	0	0	859	4.638
54.000 - 56.400	641	2.858	60	289	52	415	639	3.562	0	0	640	3.562
56.400 - 58.800	618	2.327	52	238	59	587	619	3.151	0	0	619	3.151
58.800 - 61.200	597	3.332	60	316	67	571	605	4.218	0	0	606	4.218
61.200 - 63.600	536	2.431	39	264	43	668	539	3.363	0	0	539	3.363
63.600 - 66.000	447	2.024	53	254	45	693	448	2.971	0	0	449	2.971
66.000 - 72.000	935	5.220	96	478	108	1.822	931	7.520	0	0	932	7.520
72.000 - 78.000	671	4.787	68	362	72	1.263	672	6.412	0	0	675	6.412
78.000 84.000	481	3.932	60	459	41	709	480	5.100	0	0	480	5.100
84.000 - 90.000	337	3.115	31	242	49	1.039	334	4.396	0	0	337	4.396
90.000 - 120.000	778	11.723	93	481	116	3.783	779	15.986	0	0	781	15.986
120.000 - 150.000	287	8.942	29	219	46	1.841	289	11.002	0	0	291	11.002
150.000 - 180.000	157	6.077	22	234	38	1.845	156	8.156	0	0	157	8.156
> 180.000	241	28.118	26	258	72	15.965	241	44.341	0	0	242	44.341
GUZTIRA / TOTAL	**141.801**	**235.022**	**7.340**	**31.741**	**6.935**	**48.176**	**142.041**	**314.938**	**10**	**7**	**142.101**	**314.931**

ERANSKINA / ANEXO II.1.A20

PFEZ / IRPF BIZKAIA 2010

AURREZTEKO LIKIDAZIO-OINARRIAREN ETEKIN NAGUSIAK / PRINCIPALES RENDIMIENTOS DE LA BASE LIQUIDABLE DEL AHORRO

ooo €

ERRENTA-MAILAK (Likidazio-Oinarria) NIVELES DE RENTA (Base Liquidable) **(€)**	**ETEKIN NAGUSIAK /** PRINCIPALES RENDIMIENTOS						**Aurrezteko Zerga-Oinarria** Base Imponible del Ahorro		**MURRIZKETAK /** REDUCCIONES		**Aurrezteko Likidazio-Oinarria** Base Liquidable del Ahorro	
	HIGIGARRIEN KAPITALA CAPITAL MOBILIARIO		**HIGIEZINEN KAPITALA** CAP.INMOBILIARIO		**ONDARE-IRABAZIAK** GANANCIAS PATRIMONIALES							
	Kop. Nº	**Zenbat.a** Importe	**Kop.** Nº	**Zenbat.a** Importe	**Kop.** Nº	**Zenbat.a** Importe	**Kop.** Nº	**Zenbatekoa** Importe	**Kop.** Nº	**Zenbat.a** Importe	**Kop.** Nº	**Zenbatekoa** Importe
Negatiboak / negativas												
0 - 2.400	42.926	12.902	184	245	1.545	501	42.587	13.648	32	87	41.151	13.561
2.400 - 3.600	12.489	8.322	262	633	599	393	12.438	9.347	1	3	12.080	9.345
3.600 - 4.800	16.216	10.186	376	1.060	717	619	16.131	11.865	1	2	15.709	11.863
4.800 - 6.000	15.447	11.465	464	1.630	757	752	15.369	13.846	1	4	14.950	13.842
6.000 - 8.400	34.142	24.393	1.252	5.092	1.743	2.110	33.945	31.595	1	14	33.008	31.581
8.400 - 10.800	37.645	26.473	1.270	5.131	1.888	2.418	37.390	34.021	3	24	36.240	33.997
10.800 - 13.200	42.923	26.702	1.231	5.161	1.948	2.914	42.655	34.777	0	0	41.320	34.777
13.200 - 15.600	45.184	28.326	1.330	5.253	2.013	3.215	44.931	36.794	2	31	43.681	36.763
15.600 - 18.000	42.558	29.239	1.339	5.505	2.086	3.548	42.348	38.291	0	0	41.398	38.291
18.000 - 20.400	38.126	30.178	1.262	5.235	1.955	3.584	37.913	38.997	0	0	37.241	38.997
20.400 - 22.800	33.357	27.989	1.217	5.052	1.806	3.367	33.162	36.408	0	0	32.676	36.408
22.800 - 25.200	29.519	27.495	1.100	4.873	1.690	3.932	29.373	36.301	0	0	29.008	36.301
25.200 - 27.600	27.373	27.433	1.088	4.727	1.685	3.425	27.225	35.585	0	0	26.894	35.585
27.600 - 30.000	24.532	25.642	1.025	4.500	1.605	4.050	24.404	34.192	0	0	24.152	34.192
30.000 - 32.400	22.146	24.720	885	3.751	1.517	4.076	22.043	32.547	0	0	21.835	32.547
32.400 - 34.800	18.339	24.480	875	3.929	1.394	4.608	18.263	33.017	0	0	18.090	33.017
34.800 - 37.200	14.725	21.613	801	3.809	1.211	4.288	14.668	29.709	0	0	14.535	29.709
37.200 - 39.600	11.222	19.146	695	3.166	1.003	4.514	11.204	26.827	0	0	11.126	26.827
39.600 - 42.000	8.818	18.106	571	2.768	864	4.092	8.776	24.966	0	0	8.712	24.966
42.000 - 44.400	6.910	15.738	504	2.570	726	3.732	6.870	22.040	0	0	6.832	22.040
44.400 - 46.800	5.558	14.857	382	2.031	606	3.447	5.548	20.336	0	0	5.516	20.336
46.800 - 49.200	4.666	13.778	340	1.793	578	3.880	4.647	19.450	0	0	4.612	19.450
49.200 - 51.600	3.902	13.215	238	1.345	487	3.952	3.879	18.511	0	0	3.868	18.511
51.600 - 54.000	3.486	12.872	275	1.376	457	3.230	3.467	17.477	0	0	3.450	17.477
54.000 - 56.400	2.924	10.549	208	1.129	420	4.053	2.918	15.731	0	0	2.902	15.731
56.400 - 58.800	2.673	10.425	184	1.069	375	3.027	2.658	14.521	0	0	2.645	14.521
58.800 - 61.200	2.143	8.508	163	834	274	2.621	2.136	11.962	0	0	2.128	11.962
61.200 - 63.600	2.010	8.613	147	1.034	287	2.504	2.000	12.151	0	0	1.990	12.151
63.600 - 66.000	1.860	9.241	160	906	264	3.525	1.843	13.672	0	0	1.836	13.672
66.000 - 72.000	3.828	20.245	289	1.773	590	7.325	3.811	29.343	0	0	3.800	29.343
72.000 - 78.000	2.762	17.117	244	1.686	454	6.586	2.748	25.389	0	0	2.736	25.389
78.000 84.000	2.034	16.134	163	990	348	5.204	2.025	22.327	0	0	2.021	22.327
84.000 - 90.000	1.568	12.987	143	954	300	4.663	1.560	18.604	0	0	1.556	18.604
90.000 - 120.000	3.855	51.551	353	2.845	813	19.562	3.841	73.958	0	0	3.834	73.958
120.000 - 150.000	1.446	32.741	154	1.079	347	14.116	1.443	47.936	0	0	1.442	47.936
150.000 - 180.000	730	22.349	74	597	187	9.540	726	32.486	0	0	726	32.486
> 180.000	1.502	157.837	190	2.230	446	68.658	1.497	228.725	0	0	1.496	228.725
GUZTIRA / TOTAL	**571.544**	**873.564**	**21.438**	**97.760**	**35.985**	**226.029**	**568.442**	**1.197.352**	**41**	**164**	**557.196**	**1.197.188**

ERANSKINA / ANEXO II.1.B20

PFEZ / IRPF GIPUZKOA 2010

AURREZTEKO LIKIDAZIO-OINARRIAREN ETEKIN NAGUSIAK / PRINCIPALES RENDIMIENTOS DE LA BASE LIQUIDABLE DEL AHORRO

ooo €

ERRENTA-MAILAK (Likidazio-Oinarria) NIVELES DE RENTA (Base Liquidable) (€)	ETEKIN NAGUSIAK / PRINCIPALES RENDIMIENTOS						Aurrezteko Zerga-Oinarria Base Imponible del Ahorro		MURRIZKETAK / REDUCCIONES		Aurrezteko Likidazio-Oinarria Base Liquidable del Ahorro	
	HIGIGARRIEN KAPITALA CAPITAL MOBILIARIO		HIGIEZINEN KAPITALA CAP.INMOBILIARIO		ONDARE-IRABAZIAK GANANCIAS PATRIMONIALES							
	Kop. Nº	Zenbat.a Importe	Kop. Nº	Zenbat.a Importe	Kop. Nº	Zenbat.a Importe	Kop. Nº	Zenbatekoa Importe	Kop. Nº	Zenbat.a Importe	Kop. Nº	Zenbatekoa Importe
Negatiboak / negativas												
0 - 2.400	21.625	8.458	119	218	3.361	683	17.359	9.359	424	1.050	21.520	8.309
2.400 - 3.600	7.356	5.239	191	441	1.281	303	7.570	5.983	151	281	7.352	5.702
3.600 - 4.800	9.000	6.090	309	922	1.485	438	8.112	7.450	185	143	9.009	7.307
4.800 - 6.000	8.968	7.278	414	1.449	1.513	685	8.900	9.411	193	259	9.002	9.152
6.000 - 8.400	20.809	17.157	937	3.787	3.402	1.580	20.497	22.524	489	474	20.777	22.050
8.400 - 10.800	22.567	18.780	980	4.092	3.592	1.917	22.656	24.789	525	402	22.512	24.388
10.800 - 13.200	24.569	19.021	1.014	4.171	3.792	2.391	26.634	25.583	588	781	24.488	24.802
13.200 - 15.600	28.984	20.448	1.025	4.417	4.415	2.580	31.277	27.446	673	516	28.903	26.930
15.600 - 18.000	29.095	21.725	1.053	4.390	4.444	2.705	31.383	28.820	657	689	29.017	28.131
18.000 - 20.400	27.303	20.985	1.082	4.702	4.244	2.694	28.835	28.381	622	692	27.241	27.688
20.400 - 22.800	24.211	20.706	1.057	4.577	3.931	3.112	25.793	28.394	609	710	24.119	27.684
22.800 - 25.200	21.168	20.339	980	4.559	3.661	3.296	22.638	28.194	590	840	21.102	27.354
25.200 - 27.600	18.986	18.470	921	4.158	3.285	2.873	19.593	25.501	513	526	18.946	24.975
27.600 - 30.000	16.819	19.254	830	3.875	2.967	2.865	17.408	25.995	459	608	16.778	25.386
30.000 - 32.400	14.732	18.253	781	3.463	2.837	3.218	14.596	24.934	432	626	14.694	24.308
32.400 - 34.800	11.584	17.147	720	3.254	2.437	3.081	11.738	23.482	379	545	11.569	22.936
34.800 - 37.200	9.196	16.131	588	2.773	2.014	3.232	9.267	22.136	331	432	9.181	21.704
37.200 - 39.600	7.049	14.090	563	2.813	1.668	3.218	6.996	20.121	263	546	7.051	19.575
39.600 - 42.000	5.640	13.610	444	2.344	1.391	3.598	5.419	19.553	232	442	5.642	19.110
42.000 - 44.400	4.212	12.285	389	2.009	1.071	2.942	4.273	17.236	186	636	4.217	16.600
44.400 - 46.800	3.279	9.964	303	1.606	879	2.439	3.366	14.009	127	411	3.280	13.598
46.800 - 49.200	2.568	9.009	268	1.588	761	2.896	2.769	13.493	121	338	2.575	13.155
49.200 - 51.600	2.199	8.732	227	1.256	646	2.657	2.318	12.644	134	494	2.194	12.150
51.600 - 54.000	1.844	7.716	159	1.025	592	2.462	1.989	11.203	101	470	1.835	10.733
54.000 - 56.400	1.636	7.047	163	1.119	524	2.828	1.715	10.995	98	436	1.637	10.559
56.400 - 58.800	1.438	6.754	135	858	461	2.049	1.574	9.661	69	395	1.436	9.266
58.800 - 61.200	1.292	6.515	132	874	431	2.403	1.406	9.793	81	212	1.289	9.581
61.200 - 63.600	1.140	6.124	125	835	371	2.161	1.218	9.120	50	261	1.151	8.859
63.600 - 66.000	1.013	4.286	109	738	357	2.228	1.081	7.252	63	204	1.019	7.047
66.000 - 72.000	1.965	10.428	230	1.496	709	5.590	2.164	17.514	128	591	1.970	16.923
72.000 - 78.000	1.448	10.304	177	1.235	565	5.113	1.563	16.652	95	414	1.457	16.238
78.000 84.000	1.058	8.205	138	983	452	4.432	1.197	13.619	65	400	1.065	13.219
84.000 - 90.000	765	8.045	116	745	317	4.008	880	12.798	58	557	770	12.242
90.000 - 120.000	2.092	26.236	293	2.688	987	16.985	2.308	45.909	185	844	2.110	45.065
120.000 - 150.000	778	15.773	109	1.090	395	11.507	962	28.370	95	1.023	790	27.347
150.000 - 180.000	374	13.412	64	1.281	246	10.520	484	25.212	65	1.947	381	23.265
> 180.000	767	79.278	147	1.528	533	64.951	997	145.757	131	4.803	779	140.954
GUZTIRA / TOTAL	**359.529**	**553.293**	**17.292**	**83.361**	**66.017**	**192.637**	**368.935**	**829.292**	**10.167**	**25.001**	**358.858**	**804.291**

ERANSKINA / ANEXO II.1.G20

PFEZ. ARABA / 2010 / IRPF ARABA/ÁLAVA

AURREZTEKO LIKIDAZIO-OINARRIAREN ETEKINEN PORTZENTAJEZKO EGITURA ERRENTA-MAILEN ARABERA

ESTRUCTURA PORCENTUAL DE LOS RENDIMIENTOS DE LA BASE LIQUIDABLE DEL AHORRO SEGÚN NIVELES DE RENTA

%

ERRENTA-MAILAK (Likidazio-Oinarria) NIVELES DE RENTA (Base Liquidable) (€)	**Higigarrien Kapitala** Capital mobiliario		**Higiezinen Kapitala** Cap.Inmobiliario		**Ondare-Irabaziak** Gananc. Patrimon.		**Murrizketak** Reducciones
	Kop.	**Zenbatekoa**	**Kop.**	**Zenbatekoa**	**Kop.**	**Zenbatekoa**	**Zenbatekoa**
	Nº	Importe	Nº	Importe	Nº	Importe	Importe
Negatiboak / negativas							
0 - 2.400	90,8	95,5	0,5	2,5	3,8	2,2	-0,2
2.400 - 3.600	94,9	89,6	1,6	7,4	5,3	3,0	0,0
3.600 - 4.800	94,7	85,4	2,1	11,3	5,4	3,3	0,0
4.800 - 6.000	94,9	82,4	3,0	14,1	6,0	3,5	0,0
6.000 - 8.400	95,0	79,7	3,1	15,9	5,5	4,3	0,0
8.400 - 10.800	95,4	79,0	2,8	15,1	5,2	5,9	0,0
10.800 - 13.200	95,6	79,1	2,6	14,7	5,5	6,2	0,0
13.200 - 15.600	95,8	77,7	2,4	16,1	5,1	6,2	0,0
15.600 - 18.000	96,2	78,3	2,6	15,3	5,0	6,4	0,0
18.000 - 20.400	97,4	76,6	3,0	16,8	6,2	6,6	0,0
20.400 - 22.800	97,9	75,2	3,2	16,8	6,3	8,0	0,0
22.800 - 25.200	98,0	75,3	3,8	15,9	6,6	8,8	0,0
25.200 - 27.600	97,9	75,9	3,9	15,4	6,4	8,6	0,0
27.600 - 30.000	97,8	75,9	4,0	15,0	7,0	9,1	0,0
30.000 - 32.400	98,2	76,2	4,5	14,3	7,2	9,5	0,0
32.400 - 34.800	98,7	75,5	4,8	14,5	7,5	10,0	0,0
34.800 - 37.200	98,1	76,2	5,7	13,5	8,5	10,3	0,0
37.200 - 39.600	98,8	73,6	6,9	14,0	9,2	12,5	0,0
39.600 - 42.000	98,4	73,0	6,3	14,1	10,6	12,9	0,0
42.000 - 44.400	98,6	72,7	6,8	10,5	11,0	16,7	0,0
44.400 - 46.800	97,9	74,0	8,0	12,3	11,3	13,7	0,0
46.800 - 49.200	98,7	76,4	5,8	10,8	11,5	12,8	0,0
49.200 - 51.600	98,9	78,0	7,2	9,6	13,2	12,3	0,0
51.600 - 54.000	98,0	71,2	7,4	9,3	13,3	19,4	0,0
54.000 - 56.400	98,5	80,2	6,2	8,1	12,4	11,7	0,0
56.400 - 58.800	97,9	73,8	8,0	7,5	12,4	18,6	0,0
58.800 - 61.200	98,9	79,0	6,0	7,5	14,3	13,5	0,0
61.200 - 63.600	99,2	72,3	6,5	7,9	14,0	19,9	0,0
63.600 - 66.000	98,3	68,1	8,3	8,5	15,5	23,3	0,0
66.000 - 72.000	98,6	69,4	6,6	6,4	16,5	24,2	0,0
72.000 - 78.000	99,0	74,7	7,1	5,6	16,5	19,7	0,0
78.000 84.000	99,1	77,1	10,6	9,0	17,8	13,9	0,0
84.000 - 90.000	98,4	70,9	7,5	5,5	18,1	23,6	0,0
90.000 - 120.000	98,8	73,3	8,7	3,0	25,8	23,7	0,0
120.000 - 150.000	98,3	81,3	12,1	2,0	28,8	16,7	0,0
150.000 - 180.000	98,4	74,5	8,2	2,9	33,0	22,6	0,0
> 180.000	97,9	63,4	8,6	0,6	42,0	36,0	0,0
GUZTIRA / TOTAL	**96,6**	**74,6**	**3,5**	**10,1**	**6,8**	**15,3**	**0,0**

ERANSKINA / ANEXO II.1.A21

PFEZ / IRPF BIZKAIA 2010

AURREZTEKO LIKIDAZIO-OINARRIAREN ETEKINEN PORTZENTAJEZKO EGITURA ERRENTA-MAILEN ARABERA

ESTRUCTURA PORCENTUAL DE LOS RENDIMIENTOS DE LA BASE LIQUIDABLE DEL AHORRO SEGÚN NIVELES DE RENTA

%

ERRENTA-MAILAK (Likidazio-Oinarria) NIVELES DE RENTA (Base Liquidable) (€)	**Higigarrien Kapitala** Capital mobiliario		**Higiezinen Kapitala** Cap.Inmobiliario		**Ondare-Irabaziak** Ganancias Patrimoniales		**Murrizketak** Reducciones
	Kop.	**Zenbat.**	**Kop.**	**Zenbat.**	**Kop.**	**Zenbat.**	**Zenbatekoa**
	Nº	Importe	Nº	Importe	Nº	Importe	Importe
Negatiboak / negativas							
0 - 2.400	92,7	95,1	0,4	1,8	4,6	3,7	-0,6
2.400 - 3.600	94,4	89,1	1,2	6,8	5,9	4,2	0,0
3.600 - 4.800	94,0	85,9	1,4	8,9	6,3	5,2	0,0
4.800 - 6.000	94,1	82,8	2,0	11,8	6,1	5,4	0,0
6.000 - 8.400	93,9	77,2	2,1	16,1	6,0	6,7	0,0
8.400 - 10.800	94,2	77,9	2,0	15,1	6,0	7,1	-0,1
10.800 - 13.200	94,6	76,8	1,7	14,8	5,8	8,4	0,0
13.200 - 15.600	95,4	77,0	1,7	14,3	6,0	8,7	-0,1
15.600 - 18.000	96,2	76,4	1,8	14,4	6,3	9,3	0,0
18.000 - 20.400	96,6	77,4	2,0	13,4	7,1	9,2	0,0
20.400 - 22.800	97,0	76,9	2,2	13,9	7,9	9,2	0,0
22.800 - 25.200	97,3	75,7	2,5	13,4	8,1	10,8	0,0
25.200 - 27.600	97,3	77,1	2,6	13,3	8,4	9,6	0,0
27.600 - 30.000	97,4	75,0	2,7	13,2	9,5	11,8	0,0
30.000 - 32.400	97,5	76,0	2,7	11,5	9,6	12,5	0,0
32.400 - 34.800	97,8	74,1	3,0	11,9	10,2	14,0	0,0
34.800 - 37.200	97,9	72,7	3,7	12,8	11,2	14,4	0,0
37.200 - 39.600	98,1	71,4	4,0	11,8	12,5	16,8	0,0
39.600 - 42.000	98,2	72,5	4,4	11,1	14,0	16,4	0,0
42.000 - 44.400	98,1	71,4	4,7	11,7	15,0	16,9	0,0
44.400 - 46.800	98,3	73,1	4,9	10,0	15,2	17,0	0,0
46.800 - 49.200	98,2	70,8	4,5	9,2	16,3	19,9	0,0
49.200 - 51.600	98,5	71,4	4,6	7,3	16,4	21,3	0,0
51.600 - 54.000	98,5	73,6	4,5	7,9	16,4	18,5	0,0
54.000 - 56.400	98,3	67,1	5,2	7,2	17,9	25,8	0,0
56.400 - 58.800	98,4	71,8	4,3	7,4	18,4	20,8	0,0
58.800 - 61.200	98,1	71,1	4,9	7,0	17,6	21,9	0,0
61.200 - 63.600	98,8	70,9	4,3	8,5	18,4	20,6	0,0
63.600 - 66.000	98,2	67,6	5,6	6,6	20,4	25,8	0,0
66.000 - 72.000	98,5	69,0	5,1	6,0	19,8	25,0	0,0
72.000 - 78.000	98,8	67,4	5,2	6,6	21,8	25,9	0,0
78.000 84.000	98,7	72,3	6,8	4,4	23,2	23,3	0,0
84.000 - 90.000	99,0	69,8	5,8	5,1	23,1	25,1	0,0
90.000 - 120.000	98,8	69,7	6,5	3,8	28,4	26,5	0,0
120.000 - 150.000	98,8	68,3	6,9	2,3	34,3	29,4	0,0
150.000 - 180.000	98,1	68,8	7,3	1,8	38,5	29,4	0,0
> 180.000	99,1	69,0	9,2	1,0	44,2	30,0	0,0
GUZTIRA / TOTAL	**96,0**	**73,0**	**2,4**	**8,2**	**8,5**	**18,9**	**0,0**

ERANSKINA / ANEXO II.1.B21

PFEZ / IRPF GIPUZKOA 2010

AURREZTEKO LIKIDAZIO-OINARRIAREN ETEKINEN PORTZENTAJEZKO EGITURA ERRENTA-MAILEN ARABERA

ESTRUCTURA PORCENTUAL DE LOS RENDIMIENTOS DE LA BASE LIQUIDABLE DEL AHORRO SEGÚN NIVELES DE RENTA

%

ERRENTA-MAILAK (Likidazio-Oinarria) NIVELES DE RENTA (Base Liquidable) **(€)**	**Higigarrien Kapitala** Capital mobiliario		**Higiezinen Kapitala** Cap.Inmobiliario		**Ondare-Irabaziak** Ganancias Patrimoniales		**Murrizketak** Reducciones
	Kop. Nº	**Zenbat.** Importe	**Kop.** Nº	**Zenbat.** Importe	**Kop.** Nº	**Zenbat.** Importe	**Zenbatekoa** Importe
Negatiboak / negativas							
0 - 2.400	88,4	101,8	0,5	2,6	16,2	8,2	-12,6
2.400 - 3.600	91,5	91,9	1,5	7,7	18,6	5,3	-4,9
3.600 - 4.800	91,4	83,3	1,9	12,6	17,9	6,0	-2,0
4.800 - 6.000	91,7	79,5	3,2	15,8	18,3	7,5	-2,8
6.000 - 8.400	91,2	77,8	3,1	17,2	17,5	7,2	-2,1
8.400 - 10.800	91,5	77,0	2,9	16,8	17,4	7,9	-1,6
10.800 - 13.200	91,1	76,7	2,6	16,8	16,6	9,6	-3,1
13.200 - 15.600	91,2	75,9	2,2	16,4	16,1	9,6	-1,9
15.600 - 18.000	92,0	77,2	2,3	15,6	16,9	9,6	-2,4
18.000 - 20.400	93,5	75,8	2,5	17,0	18,0	9,7	-2,5
20.400 - 22.800	95,2	74,8	3,1	16,5	19,3	11,2	-2,6
22.800 - 25.200	95,7	74,4	3,4	16,7	20,4	12,1	-3,1
25.200 - 27.600	95,6	74,0	3,5	16,6	21,3	11,5	-2,1
27.600 - 30.000	95,6	75,8	3,3	15,3	21,7	11,3	-2,4
30.000 - 32.400	96,3	75,1	3,5	14,2	24,1	13,2	-2,6
32.400 - 34.800	96,5	74,8	4,6	14,2	25,2	13,4	-2,4
34.800 - 37.200	96,5	74,3	5,0	12,8	26,7	14,9	-2,0
37.200 - 39.600	96,8	72,0	5,3	14,4	27,8	16,4	-2,8
39.600 - 42.000	96,9	71,2	6,1	12,3	29,5	18,8	-2,3
42.000 - 44.400	96,9	74,0	6,7	12,1	30,9	17,7	-3,8
44.400 - 46.800	96,7	73,3	6,6	11,8	31,3	17,9	-3,0
46.800 - 49.200	96,5	68,5	5,7	12,1	32,8	22,0	-2,6
49.200 - 51.600	96,6	71,9	6,6	10,3	35,1	21,9	-4,1
51.600 - 54.000	96,3	71,9	6,0	9,5	36,5	22,9	-4,4
54.000 - 56.400	97,7	66,7	7,6	10,6	34,4	26,8	-4,1
56.400 - 58.800	95,8	72,9	6,4	9,3	38,8	22,1	-4,3
58.800 - 61.200	96,3	68,0	6,5	9,1	34,9	25,1	-2,2
61.200 - 63.600	96,6	69,1	8,7	9,4	37,3	24,4	-2,9
63.600 - 66.000	96,2	60,8	7,9	10,5	38,8	31,6	-2,9
66.000 - 72.000	96,8	61,6	7,8	8,8	41,2	33,0	-3,5
72.000 - 78.000	96,5	63,5	9,3	7,6	41,9	31,5	-2,6
78.000 84.000	97,9	62,1	10,8	7,4	44,7	33,5	-3,0
84.000 - 90.000	96,5	65,7	9,7	6,1	46,0	32,7	-4,5
90.000 - 120.000	97,4	58,2	9,5	6,0	51,9	37,7	-1,9
120.000 - 150.000	97,9	57,7	12,6	4,0	57,8	42,1	-3,7
150.000 - 180.000	97,8	57,6	11,7	5,5	65,6	45,2	-8,4
> 180.000	98,9	56,2	12,7	1,1	73,3	46,1	-3,4
GUZTIRA / TOTAL	**93,5**	**68,8**	**3,3**	**10,4**	**20,9**	**24,0**	**-3,1**

ERANSKINA / ANEXO II.1.G21

PFEZ. ARABA / 2010 / IRPF ARABA/ÁLAVA

LIKIDAZIO-OINARRIENAREN OSAGAI NAGUSIEN BATEZ BESTEKO ZENBATEKOAK ERRENTA-MAILEN ARABERA

IMPORTES MEDIOS DE LOS PRINCIPALES COMPONENTES DE LA BASE LIQUIDABLE SEGÚN NIVELES DE RENTA

€

ERRENTA-MAILAK (Likidazio-Oinarria) NIVELES DE RENTA (Base Liquidable) **(€)**	**LIKIDAZIO-OINARRI OROKORRA** / BASE LIQUIDABLE GENERAL						**AURREZTEKO LIKIDAZIO-OINARRIA** BASE LIQUIDABLE DEL AHORRO			
	Lana Trabajo	**Higigarrien Kapitala** Capital Mobiliario	**Higiezinen Kapitala** Capital Inmobiliario	**Jarduera Ekonomikoak** Actividades Económicas	**Ondare-Irabaziak** Gananc. Patrimon.	**Guztira** Total	**Higigarrien Kapitala** Capital Mobiliario	**Higiezinen Kapitala** Cap.Inmobil.	**Ondare-Irabaziak** Ganancias Patrimoniales	**Guztira** Total
Negatiboak / negativas										
0 - 2.400	1.881,13	1.212,20	3.013,58	-2.129,96	276,98	57,63	395,10	1.567,76	314,43	416,06
2.400 - 3.600	3.202,44	741,11	2.918,50	2.576,31	526,18	2.576,13	839,34	2.354,31	739,44	935,26
3.600 - 4.800	4.263,50	816,92	2.895,63	3.646,23	640,65	3.724,08	820,84	3.119,83	808,73	953,74
4.800 - 6.000	5.390,09	739,04	3.455,45	4.502,90	680,59	4.782,15	960,62	3.454,94	938,45	1.160,73
6.000 - 8.400	7.287,89	1.405,06	4.274,33	5.845,32	333,29	6.565,68	989,19	4.338,95	1.187,70	1.234,29
8.400 - 10.800	9.748,20	1.456,98	4.884,73	7.598,56	354,36	8.869,79	937,76	4.082,82	1.539,14	1.184,01
10.800 - 13.200	12.312,27	1.329,79	5.206,28	9.587,62	518,23	11.355,15	894,53	4.010,17	1.646,28	1.129,88
13.200 - 15.600	14.658,20	2.269,40	5.703,47	10.758,49	255,98	13.739,59	776,61	3.878,46	1.735,20	999,20
15.600 - 18.000	16.952,24	2.762,83	5.844,13	11.466,09	252,73	15.997,08	870,29	4.115,48	1.786,90	1.109,62
18.000 - 20.400	19.431,69	1.667,34	5.934,05	12.759,52	179,17	18.350,10	861,68	4.158,98	1.928,81	1.123,34
20.400 - 22.800	21.848,89	1.158,84	6.807,29	13.222,82	188,69	20.612,26	957,69	4.134,88	2.551,66	1.271,26
22.800 - 25.200	24.289,82	283,72	6.685,54	13.775,49	200,41	22.965,78	987,02	4.343,97	2.720,49	1.309,83
25.200 - 27.600	26.690,47	1.792,65	7.303,87	13.725,04	180,32	25.230,39	1.119,69	4.125,63	2.798,71	1.468,63
27.600 - 30.000	29.111,53	713,89	6.696,52	13.122,01	196,71	27.434,41	1.208,65	4.068,81	2.902,83	1.586,03
30.000 - 32.400	31.477,26	1.596,13	7.605,57	15.140,12	159,37	29.833,25	1.262,46	4.199,83	3.147,89	1.651,92
32.400 - 34.800	33.609,88	1.625,35	7.548,98	16.150,52	166,15	32.040,46	1.414,28	4.170,21	3.179,89	1.871,28
34.800 - 37.200	35.841,39	2.415,72	7.973,51	17.953,43	167,65	33.984,21	1.870,38	4.309,41	4.280,99	2.447,05
37.200 - 39.600	37.941,08	3.263,06	9.950,65	18.163,56	309,62	36.122,06	1.896,22	4.323,98	5.136,92	2.564,13
39.600 - 42.000	40.083,13	6.003,83	9.253,79	18.074,43	164,24	37.977,37	2.325,58	4.730,82	5.643,48	3.171,06
42.000 - 44.400	42.014,34	4.911,61	10.012,15	20.203,66	227,56	40.048,54	2.727,40	4.595,28	7.923,94	3.720,00
44.400 - 46.800	44.921,93	3.683,10	10.154,05	22.606,13	183,86	42.316,88	2.907,14	5.096,22	6.720,44	3.917,25
46.800 - 49.200	46.521,10	794,76	9.906,30	19.781,32	493,33	44.014,37	3.633,66	4.845,62	6.929,03	4.716,77
49.200 - 51.600	48.607,14	2.324,93	10.681,77	28.092,80	180,45	46.247,40	3.536,04	5.213,76	7.134,92	4.531,46
51.600 - 54.000	49.924,75	2.735,92	12.014,81	22.138,51	915,19	48.138,55	3.877,71	5.268,25	11.274,83	5.399,06
54.000 - 56.400	52.589,36	10.579,18	14.329,28	27.772,77	170,79	50.241,45	4.458,14	4.815,16	7.981,44	5.565,02
56.400 - 58.800	55.022,95	2.594,50	13.641,29	30.356,74	182,93	53.011,88	3.765,41	4.573,32	9.941,01	5.091,04
58.800 - 61.200	56.827,33	1.903,37	10.216,08	23.070,11	170,23	53.866,79	5.581,44	5.259,42	8.516,98	6.960,93
61.200 - 63.600	59.394,99	1.978,66	15.186,68	22.924,07	1.488,79	56.923,10	4.534,57	6.779,03	15.543,87	6.239,89
63.600 - 66.000	61.742,80	805,45	12.955,78	21.395,44	240,16	59.097,65	4.527,06	4.786,74	15.407,31	6.616,08
66.000 - 72.000	63.323,34	3.798,12	14.656,84	28.576,57	172,42	61.394,59	5.582,91	4.975,18	16.869,98	8.068,24
72.000 - 78.000	68.743,91	5.298,26	12.083,40	30.161,95	169,90	66.055,84	7.133,89	5.320,31	17.544,01	9.498,94
78.000 84.000	73.751,06	1.984,01	13.837,64	32.322,29	204,55	71.610,64	8.175,55	7.648,89	17.292,29	10.625,74
84.000 - 90.000	76.927,48	1.838,44	25.010,32	33.995,62	307,76	75.298,80	9.242,01	7.803,05	21.211,69	13.043,99
90.000 - 120.000	82.802,16	9.563,62	17.539,99	39.585,71	4.129,36	83.288,23	15.067,83	5.169,69	32.608,21	20.468,76
120.000 - 150.000	96.355,20	2.538,48	25.216,80	53.351,72	138,59	98.744,16	31.157,83	7.552,07	40.016,23	37.807,74
150.000 - 180.000	119.903,84	13.295,19	25.398,58	79.903,62	334,31	119.907,39	38.705,13	10.653,21	48.556,00	51.950,34
> 180.000	130.279,01	9.553,31	26.245,41	116.739,73	7.682,61	140.996,92	116.671,93	9.927,99	221.738,11	183.228,12
GUZTIRA / TOTAL	**22.126,82**	**2.348,25**	**7.760,16**	**11.418,36**	**247,77**	**20.647,29**	**1.657,40**	**4.324,32**	**6.946,74**	**2.216,24**

ERANSKINA / ANEXO II.1.A22

PFEZ / IRPF BIZKAIA 2010

LIKIDAZIO-OINARRIENAREN OSAGAI NAGUSIEN BATEZ BESTEKO ZENBATEKOAK ERRENTA-MAILEN ARABERA

IMPORTES MEDIOS DE LOS PRINCIPALES COMPONENTES DE LA BASE LIQUIDABLE SEGÚN NIVELES DE RENTA

€

ERRENTA-MAILAK (Likidazio-Oinarria) NIVELES DE RENTA (Base Liquidable) **(€)**	**LIKIDAZIO-OINARRI OROKORRA** / BASE LIQUIDABLE GENERAL						**AURREZTEKO LIKIDAZIO-OINARRIA** BASE LIQUIDABLE DEL AHORRO			
	Lana Trabajo	**Higigarrien Kapitala** Capital Mobiliario	**Higiezinen Kapitala** Capital Inmobiliario	**Jarduera Ekonomikoak** Actividades Económicas	**Ondare-Irabaziak** Gananc. Patrimon.	**Guztira** Total	**Higigarrien Kapitala** Capital Mobiliario	**Higiezinen Kapitala** Cap.Inmobil.	**Ondare-Irabaziak** Ganancias Patrimoniales	**Guztira** Total
Negatiboak / negativas										
0 - 2.400	1.764,32	738,36	3.155,35	-1.430,51	759,14	1.046,06	300,56	1.330,70	324,59	329,55
2.400 - 3.600	3.389,58	1.176,82	2.895,37	2.823,68	1.133,43	2.712,90	666,32	2.416,69	655,29	773,55
3.600 - 4.800	4.279,39	2.228,26	3.212,00	3.978,42	1.426,37	3.784,96	628,13	2.820,11	863,56	755,18
4.800 - 6.000	5.599,91	1.990,56	3.748,43	4.777,39	1.526,54	4.910,40	742,22	3.511,95	993,00	925,89
6.000 - 8.400	7.413,52	2.462,00	4.445,97	6.615,51	991,82	6.677,55	714,44	4.067,23	1.210,47	956,76
8.400 - 10.800	10.024,19	3.104,58	5.182,36	8.497,59	1.048,47	8.988,99	703,22	4.039,87	1.280,63	938,10
10.800 - 13.200	12.506,73	2.791,93	5.639,11	10.026,77	874,71	11.466,37	622,09	4.192,48	1.496,01	841,65
13.200 - 15.600	14.790,27	3.228,72	5.776,81	11.151,73	1.399,83	13.737,91	626,90	3.949,50	1.597,17	841,63
15.600 - 18.000	17.173,26	2.968,95	5.972,69	12.020,87	816,80	16.037,34	687,03	4.111,40	1.700,74	924,96
18.000 - 20.400	19.536,08	3.178,88	6.496,25	12.465,10	1.464,68	18.311,32	791,54	4.148,10	1.833,03	1.047,15
20.400 - 22.800	21.927,45	2.536,19	6.805,86	13.319,34	1.273,82	20.620,43	839,08	4.151,32	1.864,29	1.114,22
22.800 - 25.200	24.306,37	3.149,35	7.297,85	13.497,40	1.473,62	22.900,97	931,45	4.430,39	2.326,51	1.251,40
25.200 - 27.600	26.811,81	2.970,62	7.550,21	13.797,74	881,80	25.250,86	1.002,19	4.345,03	2.032,41	1.323,16
27.600 - 30.000	29.145,50	4.362,12	7.637,31	13.128,55	1.622,92	27.522,16	1.045,24	4.390,31	2.523,47	1.415,71
30.000 - 32.400	31.480,71	2.075,15	7.291,22	13.030,83	1.527,03	29.857,02	1.116,23	4.238,28	2.686,96	1.490,59
32.400 - 34.800	33.684,13	2.041,50	7.531,55	14.180,18	2.035,61	31.943,97	1.334,89	4.489,74	3.305,28	1.825,13
34.800 - 37.200	35.959,47	2.975,30	8.614,49	13.247,82	1.233,71	34.137,70	1.467,79	4.754,77	3.540,51	2.043,99
37.200 - 39.600	38.083,08	1.562,66	8.649,13	12.940,89	3.241,66	36.221,33	1.706,14	4.555,53	4.500,62	2.411,16
39.600 - 42.000	40.165,49	4.182,44	8.679,42	14.610,22	2.086,57	38.188,04	2.053,31	4.847,57	4.736,02	2.865,70
42.000 - 44.400	42.351,15	2.651,97	10.449,81	14.588,25	1.867,69	40.285,53	2.277,51	5.099,93	5.140,53	3.225,99
44.400 - 46.800	44.485,57	3.338,09	9.869,74	15.186,03	546,03	42.334,76	2.673,15	5.317,01	5.688,73	3.686,70
46.800 - 49.200	46.478,05	3.296,22	10.243,66	16.516,37	846,54	44.194,19	2.952,76	5.272,94	6.712,44	4.217,29
49.200 - 51.600	48.290,39	4.201,97	12.515,13	16.284,75	721,58	46.067,74	3.386,62	5.650,01	8.114,32	4.785,67
51.600 - 54.000	51.009,39	3.076,46	12.839,96	15.776,89	998,97	48.305,70	3.692,36	5.002,90	7.067,51	5.065,86
54.000 - 56.400	52.803,91	3.121,64	11.785,82	18.841,74	225,14	50.309,77	3.607,73	5.425,72	9.651,10	5.420,75
56.400 - 58.800	55.249,80	3.484,84	14.289,48	17.480,72	1.218,55	52.764,29	3.900,14	5.809,98	8.070,86	5.489,86
58.800 - 61.200	57.199,97	3.469,61	13.254,85	17.904,33	1.148,26	54.940,90	3.970,02	5.114,67	9.564,50	5.621,29
61.200 - 63.600	59.444,78	6.279,14	14.500,31	17.953,57	2.171,14	57.033,91	4.285,28	7.034,24	8.724,31	6.106,19
63.600 - 66.000	60.613,61	3.771,21	15.327,48	17.975,23	545,34	58.266,99	4.968,55	5.659,75	13.352,80	7.446,73
66.000 - 72.000	64.691,79	2.949,62	13.195,56	19.717,43	553,43	62.051,43	5.288,69	6.134,23	12.415,59	7.721,86
72.000 - 78.000	69.327,14	2.882,14	15.105,32	18.830,01	1.425,43	66.472,92	6.197,15	6.909,68	14.506,84	9.279,46
78.000 84.000	73.546,97	7.829,82	13.572,40	24.057,67	1.895,12	71.038,13	7.931,91	6.071,66	14.954,69	11.047,71
84.000 - 90.000	77.319,56	4.260,37	15.669,94	28.276,01	1.356,67	76.103,69	8.282,21	6.672,09	15.543,62	11.956,11
90.000 - 120.000	85.665,07	2.983,60	18.157,15	35.588,89	8.697,88	85.109,58	13.372,47	8.059,85	24.061,36	19.290,01
120.000 - 150.000	100.436,81	4.304,24	23.678,19	57.620,04	3.349,22	103.308,49	22.642,41	7.008,90	40.679,50	33.242,78
150.000 - 180.000	116.905,09	4.228,27	26.421,27	78.327,92	853,19	124.000,16	30.614,41	8.066,80	51.017,53	44.746,20
> 180.000	211.207,65	8.023,82	27.705,55	177.942,10	12.235,41	230.406,64	105.084,44	11.739,26	153.941,63	152.891,21
GUZTIRA / TOTAL	**22.865,71**	**3.141,07**	**8.186,98**	**11.879,88**	**1.508,77**	**21.456,06**	**1.528,43**	**4.560,11**	**6.281,20**	**2.148,59**

ERANSKINA / ANEXO II.1.B22

PFEZ / IRPF GIPUZKOA 2010

LIKIDAZIO-OINARRIENAREN OSAGAI NAGUSIEN BATEZ BESTEKO ZENBATEKOAK ERRENTA-MAILEN ARABERA

IMPORTES MEDIOS DE LOS PRINCIPALES COMPONENTES DE LA BASE LIQUIDABLE SEGÚN NIVELES DE RENTA

€

ERRENTA-MAILAK (Likidazio-Oinarria) NIVELES DE RENTA (Base Liquidable) **(€)**	**LIKIDAZIO-OINARRI OROKORRA** / BASE LIQUIDABLE GENERAL						**AURREZTEKO LIKIDAZIO-OINARRIA** BASE LIQUIDABLE DEL AHORRO			
	Lana Trabajo	**Higigarrien Kapitala** Capital Mobiliario	**Higiezinen Kapitala** Capital Inmobiliario	**Jarduera Ekonomikoak** Actividades Económicas	**Ondare-Irabaziak** Gananc. Patrimon.	**Guztira** Total	**Higigarrien Kapitala** Capital Mobiliario	**Higiezinen Kapitala** Cap.Inmobil.	**Ondare-Irabaziak** Ganancias Patrimoniales	**Guztira** Total
Negatiboak / negativas										
0 - 2.400	1.843,40	521,94	2.622,35	-965,04	560,80	228,35	391,14	1.829,04	203,22	386,10
2.400 - 3.600	3.390,48	559,33	2.983,01	2.846,55	1.265,81	2.617,92	712,20	2.309,42	236,84	775,58
3.600 - 4.800	4.366,08	1.126,04	3.559,70	3.920,38	1.009,83	3.738,13	676,71	2.983,95	294,61	811,09
4.800 - 6.000	5.557,72	1.396,65	3.568,76	4.956,14	1.458,66	4.810,16	811,55	3.499,79	452,45	1.016,66
6.000 - 8.400	7.490,22	1.462,13	4.379,10	6.657,33	1.593,13	6.599,58	824,52	4.041,46	464,43	1.061,28
8.400 - 10.800	10.106,82	1.379,45	5.159,06	8.454,02	630,91	8.916,09	832,19	4.175,93	533,65	1.083,31
10.800 - 13.200	12.683,77	1.734,20	5.834,41	10.098,10	2.269,70	11.362,83	774,19	4.112,97	630,57	1.012,82
13.200 - 15.600	14.978,54	1.345,39	5.958,73	11.520,54	1.544,64	13.721,76	705,50	4.309,43	584,44	931,72
15.600 - 18.000	17.477,48	1.633,33	6.148,13	12.531,43	1.623,05	16.050,33	746,69	4.169,49	608,66	969,48
18.000 - 20.400	19.877,35	1.398,42	6.380,68	13.459,85	1.110,28	18.329,79	768,59	4.345,54	634,71	1.016,42
20.400 - 22.800	22.311,86	1.835,24	6.539,02	14.283,48	928,13	20.578,66	855,23	4.329,76	791,56	1.147,81
22.800 - 25.200	24.707,90	1.736,86	6.920,03	14.765,48	2.138,25	22.853,38	960,82	4.652,29	900,40	1.296,27
25.200 - 27.600	27.185,05	1.804,08	7.255,60	16.117,10	972,89	25.198,17	972,84	4.514,28	874,63	1.318,24
27.600 - 30.000	29.517,30	889,80	7.746,44	15.199,05	1.315,21	27.429,72	1.144,78	4.668,62	965,77	1.513,08
30.000 - 32.400	31.677,23	1.604,75	8.059,58	16.577,56	1.075,19	29.691,60	1.238,99	4.433,84	1.134,27	1.654,25
32.400 - 34.800	33.886,09	1.538,66	8.608,08	17.080,07	972,31	31.768,97	1.480,19	4.519,79	1.264,15	1.982,54
34.800 - 37.200	36.129,03	2.581,06	8.675,05	18.451,76	1.430,14	33.841,55	1.754,09	4.716,58	1.604,68	2.363,97
37.200 - 39.600	37.937,43	1.975,12	9.030,38	17.928,75	1.098,85	35.841,49	1.998,89	4.997,01	1.929,09	2.776,25
39.600 - 42.000	39.882,40	1.941,99	10.160,80	17.986,33	1.491,00	37.689,32	2.413,15	5.279,69	2.586,80	3.387,13
42.000 - 44.400	42.020,67	1.015,29	10.811,63	20.579,88	4.663,33	39.660,98	2.916,56	5.165,42	2.747,03	3.936,46
44.400 - 46.800	44.044,06	2.412,85	12.449,48	21.506,08	351,34	41.748,58	3.038,68	5.299,00	2.774,87	4.145,61
46.800 - 49.200	45.857,68	1.372,61	11.873,21	20.674,34	4.426,44	43.359,87	3.508,32	5.926,02	3.805,09	5.108,67
49.200 - 51.600	47.314,14	1.655,27	12.172,17	24.281,55	314,49	45.427,97	3.970,72	5.531,57	4.112,77	5.537,72
51.600 - 54.000	50.058,16	3.459,47	11.830,59	23.238,30	1.396,31	47.585,54	4.184,17	6.445,62	4.159,49	5.848,89
54.000 - 56.400	52.205,06	672,29	11.655,34	20.783,97	5.706,40	49.586,66	4.307,71	6.867,96	5.396,41	6.450,22
56.400 - 58.800	54.085,55	2.174,91	14.187,80	25.003,54	5.796,21	51.881,15	4.696,96	6.356,60	4.444,46	6.452,69
58.800 - 61.200	55.131,39	3.480,13	14.068,03	25.225,15	303,78	53.327,86	5.042,78	6.623,94	5.576,06	7.432,67
61.200 - 63.600	58.213,98	578,02	16.070,45	24.444,85	0,00	55.573,41	5.372,30	6.679,38	5.824,06	7.696,85
63.600 - 66.000	60.979,14	824,52	14.168,57	25.080,26	4.188,77	58.960,49	4.230,72	6.773,11	6.239,91	6.916,00
66.000 - 72.000	62.959,00	3.464,19	17.924,33	29.086,55	708,32	61.193,16	5.306,92	6.505,64	7.883,94	8.590,55
72.000 - 78.000	66.742,18	596,56	16.627,00	30.245,06	75,00	65.071,77	7.115,86	6.979,23	9.049,64	11.144,80
78.000 84.000	70.883,56	629,58	19.993,22	30.009,92	211,43	69.499,46	7.754,82	7.122,49	9.804,44	12.412,12
84.000 - 90.000	74.285,68	2.715,83	16.197,06	35.351,25	17.493,45	72.014,50	10.516,72	6.423,30	12.642,72	15.898,12
90.000 - 120.000	82.843,02	2.228,65	22.744,06	46.228,44	851,90	82.910,75	12.540,97	9.174,74	17.208,81	21.358,04
120.000 - 150.000	98.086,80	4.320,00	30.420,72	56.741,95	1.372,44	101.631,13	20.273,55	9.998,42	29.131,31	34.615,86
150.000 - 180.000	102.442,89	4.190,09	24.469,92	69.758,46	15.005,90	106.189,77	35.860,47	20.014,47	42.763,03	61.062,90
> 180.000	151.721,31	11.116,63	33.054,52	195.116,60	23.716,50	177.714,86	103.360,60	10.397,05	121.858,93	180.942,01
GUZTIRA / TOTAL	**22.503,75**	**1.898,37**	**8.866,70**	**12.745,38**	**1.678,38**	**20.753,40**	**1.538,94**	**4.820,79**	**2.918,00**	**2.241,25**

ERANSKINA / ANEXO II.1.G22

PFEZ. ARABA / 2010 / IRPF ARABA/ÁLAVA

KENKARIAK ERRENTA-MAILEN ARABERA / DEDUCCIONES SEGÚN NIVELES DE RENTA

000 €

ERRENTA-MAILAK (Likidazio-Oinarria) NIVELES DE RENTA (Base Liquidable) (I)	Kenkari Orokorra Deduc. General		Jarduera ekonomikoren sustapena Incentivar actividad económica		Familiar eta pertsonalak Familiares y personales	Ohiko etzebizitza Vivienda habitual		Inber. jarduera ekon.etan. Actividades económicas	Mezenasgo-jarduerak Mecenazgo		Zergapetze bikoitza Doble imposición	Sindikatuen Kuotengetik Cuotas sindicales		Bestelako kenkariak Otras deducciones	GUZTIRA TOTAL	
	Kop. Nº	Zenbatekoa Importe	Kop. Nº	Zenbatekoa Importe		Kop. Nº	Zenbatekoa Importe		Kop. Nº	Zenbatekoa Importe		Kop. Nº	Zenbatekoa Importe		Kop. Nº	Zenbatekoa Importe
Negatiboak / negativas																
0 - 2.400	11.517	14.983	11.461	4.582	5.982	1.702	1.550	0	630	16	3	505	22	4	11.501	27.142
2.400 - 3.600	3.556	4.625	3.546	1.417	1.699	656	449	0	261	8	0	199	9	4	3.554	8.212
3.600 - 4.800	4.448	5.787	4.440	1.775	2.342	776	683	0	371	14	0	261	11	5	4.447	10.617
4.800 - 6.000	4.532	5.895	4.520	1.806	2.239	1.004	869	0	356	14	0	370	17	5	4.530	10.845
6.000 - 8.400	10.237	13.318	10.204	4.076	4.907	2.903	2.317	0	788	32	1	893	41	26	10.237	24.720
8.400 - 10.800	11.920	15.507	11.857	4.714	6.017	4.387	3.983	2	1.037	52	6	1.480	70	32	11.920	30.384
10.800 - 13.200	13.242	17.228	13.098	4.956	6.537	5.874	5.919	21	1.239	74	16	1.927	93	38	13.242	34.881
13.200 - 15.600	14.684	19.104	14.276	4.748	6.731	7.574	7.809	21	1.345	80	20	2.787	134	48	14.684	38.695
15.600 - 18.000	14.114	18.364	11.324	2.634	6.178	7.939	8.213	44	1.528	86	17	3.019	148	79	14.114	35.761
18.000 - 20.400	12.486	16.244	6.885	544	5.362	7.202	7.937	31	1.422	87	13	3.110	155	65	12.486	30.437
20.400 - 22.800	11.197	14.567	7	3	4.770	6.679	7.439	39	1.488	85	24	3.063	154	112	11.196	27.192
22.800 - 25.200	10.245	13.329	2	1	4.235	5.879	6.999	31	1.357	80	11	3.113	156	103	10.245	24.944
25.200 - 27.600	9.065	11.794	9	3	3.941	4.817	6.357	39	1.388	95	10	2.696	133	134	9.065	22.505
27.600 - 30.000	8.192	10.658	5	2	3.402	4.329	5.854	34	1.333	102	12	2.459	121	172	8.191	20.356
30.000 - 32.400	7.198	9.365	1	0	3.046	3.740	5.311	28	1.266	103	7	2.153	104	161	7.198	18.125
32.400 - 34.800	5.790	7.533	6	2	2.418	3.033	4.524	35	1.097	96	4	1.863	90	119	5.789	14.821
34.800 - 37.200	4.452	5.792	2	1	1.881	2.383	3.415	28	902	73	6	1.308	64	185	4.452	11.445
37.200 - 39.600	3.315	4.313	3	2	1.516	1.731	2.474	27	779	55	3	903	44	146	3.315	8.580
39.600 - 42.000	2.503	3.256	1	0	1.400	1.346	1.831	34	600	64	15	645	34	143	2.503	6.777
42.000 - 44.400	1.942	2.526	2	1	916	1.023	1.391	14	509	50	10	476	24	142	1.942	5.075
44.400 - 46.800	1.579	2.054	1	0	753	827	1.236	40	437	52	6	332	17	135	1.579	4.293
46.800 - 49.200	1.234	1.605	2	1	600	641	925	20	346	31	1	233	12	148	1.234	3.343
49.200 - 51.600	1.035	1.346	0	0	529	539	863	20	300	27	3	180	9	142	1.035	2.939
51.600 - 54.000	929	1.209	3	1	451	441	712	8	285	37	3	172	9	96	929	2.526
54.000 - 56.400	695	904	1	0	360	355	554	11	218	26	0	127	6	126	695	1.987
56.400 - 58.800	683	889	0	0	319	359	524	17	202	22	0	121	6	97	683	1.873
58.800 - 61.200	654	851	0	0	377	323	512	30	214	24	1	110	6	134	654	1.934
61.200 - 63.600	570	742	0	0	287	269	454	1	202	21	0	99	5	79	570	1.589
63.600 - 66.000	491	639	0	0	245	250	375	1	174	29	1	92	5	49	491	1.343
66.000 - 72.000	1.007	1.310	1	0	493	477	736	4	356	43	1	161	9	162	1.007	2.758
72.000 - 78.000	718	934	0	0	370	358	527	6	249	40	2	121	6	152	718	2.038
78.000 84.000	504	656	0	0	269	252	450	19	161	28	3	66	3	149	504	1.576
84.000 - 90.000	357	464	1	0	180	199	283	0	135	28	5	47	2	93	357	1.056
90.000 - 120.000	822	1.069	0	0	449	400	686	52	289	55	65	107	7	377	822	2.759
120.000 - 150.000	306	398	0	0	157	128	189	15	90	29	13	31	3	188	306	993
150.000 - 180.000	161	209	1	0	97	63	89	4	61	38	24	7	0	155	161	617
> 180.000	246	320	0	0	132	88	151	0	94	55	124	12	1	387	246	1.170
GUZTIRA / TOTAL	**176.626**	**229.788**	**91.659**	**31.271**	**81.587**	**80.946**	**94.590**	**675**	**23.509**	**1.847**	**429**	**35.248**	**1.731**	**4.393**	**176.602**	**446.310**

ERANSKINA / ANEXO II.1.A23

PFEZ / IRPF BIZKAIA 2010

KENKARIAK ERRENTA-MAILEN ARABERA / DEDUCCIONES SEGÚN NIVELES DE RENTA

000 €

ERRENTA-MAILAK (Likidazio-Oinarria) NIVELES DE RENTA (Base Liquidable) (I)	Kenkari Orokorra Deduc. General		Jarduera ekonomikoren sustapena Incentivar actividad económica		Familiar eta pertsonalak Familiares y personales	Ohiko etzebizitza Vivienda habitual		Inber. jarduera ekon.etan. Actividades económicas	Mezenasgo-jarduerak Mecenazgo		Zergapetze bikoitza Doble imposición	Sindikatuen Kuotengetik Cuotas sindicales		Bestelako kenkariak Otras deducciones	GUZTIRA TOTAL	
	Kop. Nº	Zenbatekoa Importe	Kop. Nº	Zenbatekoa Importe		Kop. Nº	Zenbatekoa Importe		Kop. Nº	Zenbatekoa Importe		Kop. Nº	Zenbatekoa Importe		Kop. Nº	Zenbatekoa Importe
Negatiboak / negativas																
0 - 2.400	47.053	61.216	47.002	18.795	20.460	703	673	0	5.232	96	1	3.730	179	22	47.053	101.443
2.400 - 3.600	13.531	17.604	13.517	5.404	5.234	241	237	0	1.760	58	1	1.039	49	10	13.531	28.597
3.600 - 4.800	17.348	22.570	17.340	6.932	7.417	284	257	0	2.014	70	0	1.201	57	19	17.348	37.322
4.800 - 6.000	16.730	21.766	16.708	6.677	6.705	325	299	1	2.117	79	1	1.397	65	23	16.730	35.615
6.000 - 8.400	36.785	47.857	36.696	14.646	15.128	2.512	1.050	4	4.756	166	1	3.657	182	57	36.785	79.092
8.400 - 10.800	40.659	52.897	40.504	16.095	18.494	9.565	4.464	14	5.570	229	3	5.342	257	70	40.659	92.525
10.800 - 13.200	46.372	60.330	45.968	17.269	20.595	17.861	11.852	20	6.621	291	7	7.413	371	97	46.372	110.833
13.200 - 15.600	48.481	63.074	47.151	15.286	21.516	21.361	17.841	28	7.373	343	4	9.121	456	100	48.481	118.648
15.600 - 18.000	45.161	58.754	34.654	7.830	20.229	20.230	20.020	37	7.353	355	7	9.555	486	145	45.161	107.863
18.000 - 20.400	40.241	52.354	21.193	1.621	18.036	18.027	19.646	42	7.173	409	9	9.083	465	138	40.241	92.718
20.400 - 22.800	34.960	45.483	0	0	15.455	16.314	18.791	48	6.906	384	16	8.907	457	145	34.960	80.779
22.800 - 25.200	30.884	40.180	0	0	13.416	14.762	18.014	43	6.739	423	22	8.494	443	146	30.884	72.687
25.200 - 27.600	28.492	37.068	0	0	12.275	13.936	17.747	37	6.755	449	21	8.384	434	171	28.492	68.202
27.600 - 30.000	25.546	33.235	0	0	11.003	12.828	16.858	33	6.626	438	13	8.042	418	127	25.546	62.125
30.000 - 32.400	23.017	29.945	0	0	10.066	11.496	15.215	25	6.454	473	11	7.713	396	148	23.017	56.279
32.400 - 34.800	18.990	24.706	0	0	8.518	9.645	12.897	22	5.677	419	14	6.912	355	167	18.990	47.097
34.800 - 37.200	15.194	19.767	0	0	6.809	7.702	10.518	14	4.860	395	22	5.396	283	127	15.194	37.935
37.200 - 39.600	11.580	15.066	0	0	5.180	5.746	7.982	13	3.881	317	11	3.754	196	167	11.580	28.931
39.600 - 42.000	9.089	11.825	0	0	4.300	4.468	6.406	24	3.205	273	20	2.790	147	130	9.089	23.124
42.000 - 44.400	7.112	9.253	0	0	3.325	3.595	5.315	11	2.636	262	13	1.924	102	127	7.112	18.407
44.400 - 46.800	5.711	7.430	0	0	2.732	2.815	4.235	20	2.150	208	16	1.504	79	140	5.711	14.860
46.800 - 49.200	4.799	6.243	0	0	2.306	2.376	3.648	9	1.800	180	29	1.109	59	130	4.799	12.604
49.200 - 51.600	4.012	5.220	0	0	1.935	1.937	2.984	12	1.565	150	5	927	50	126	4.012	10.481
51.600 - 54.000	3.572	4.647	0	0	1.761	1.717	2.638	12	1.488	166	13	739	39	106	3.572	9.382
54.000 - 56.400	3.000	3.903	0	0	1.499	1.476	2.310	20	1.241	134	16	618	33	98	3.000	8.013
56.400 - 58.800	2.732	3.554	0	0	1.383	1.293	2.044	13	1.191	130	10	563	30	108	2.732	7.273
58.800 - 61.200	2.194	2.854	0	0	1.133	1.066	1.657	40	969	125	9	444	24	83	2.194	5.925
61.200 - 63.600	2.065	2.687	0	0	1.026	1.006	1.590	23	938	104	2	409	22	94	2.065	5.549
63.600 - 66.000	1.901	2.473	0	0	1.021	910	1.500	12	924	128	6	372	19	72	1.901	5.231
66.000 - 72.000	3.924	5.105	0	0	2.100	1.852	3.014	37	1.855	236	21	655	35	152	3.924	10.699
72.000 - 78.000	2.826	3.677	0	0	1.516	1.279	2.025	34	1.383	186	42	488	25	155	2.826	7.659
78.000 84.000	2.082	2.709	0	0	1.126	946	1.551	11	1.037	156	55	333	17	144	2.082	5.768
84.000 - 90.000	1.594	2.074	0	0	894	700	1.196	1	817	143	58	227	12	96	1.594	4.474
90.000 - 120.000	3.935	5.119	0	0	2.301	1.704	3.030	85	2.061	453	139	479	28	368	3.935	11.524
120.000 - 150.000	1.481	1.927	0	0	881	538	1.007	27	829	204	114	123	8	139	1.481	4.307
150.000 - 180.000	743	967	0	0	430	285	560	30	420	183	67	61	7	143	743	2.387
> 180.000	1.523	1.981	0	0	835	410	910	160	871	891	1.180	56	3	416	1.523	6.377
GUZTIRA / TOTAL	**605.319**	**787.520**	**320.733**	**110.555**	**269.041**	**213.911**	**241.980**	**962**	**125.247**	**9.705**	**1.980**	**122.961**	**6.287**	**4.706**	**605.319**	**1.432.736**

ERANSKINA / ANEXO II.1.B23

PFEZ / IRPF GIPUZKOA 2010

KENKARIAK ERRENTA-MAILEN ARABERA / DEDUCCIONES SEGÚN NIVELES DE RENTA

000 €

ERRENTA-MAILAK (Likidazio-Oinarria) NIVELES DE RENTA (Base Liquidable) (I)	Kenkari Orokorra Deduc. General		Jarduera ekonomikoren sustapena Incentivar actividad económica		Familiar eta pertsonalak Familiares y personales	Ohiko etxebizitza Vivienda habitual		Inber. jarduera ekon.etan. Actividades económicas	Mezenasgo-jarduerak Mecenazgo		Zergapetze bikoitza Doble imposición	Sindikatuen Kuotengetik Cuotas sindicales		Bestelako kenkariak Otras deducciones	GUZTIRA TOTAL	
	Kop. Nº	Zenbatekoa Importe	Kop. Nº	Zenbatekoa Importe		Kop. Nº	Zenbatekoa Importe		Kop. Nº	Zenbatekoa Importe		Kop. Nº	Zenbatekoa Importe		Kop. Nº	Zenbatekoa Importe
Negatiboak / negativas																
0 - 2.400	25.043	32.581	24.862	9.977	16.018	983	982	0	2.653	59	4	1.533	73	12	25.043	59.707
2.400 - 3.600	8.177	10.638	8.177	3.260	4.112	331	310	0	994	40	2	432	20	10	8.177	18.392
3.600 - 4.800	9.980	12.984	9.966	3.978	5.233	391	366	1	1.129	42	1	610	30	7	9.980	22.641
4.800 - 6.000	9.985	12.990	9.970	3.974	5.187	418	412	0	1.165	45	3	686	33	15	9.985	22.659
6.000 - 8.400	23.185	30.164	23.051	9.181	11.699	2.004	1.297	1	2.865	113	4	1.933	94	36	23.185	52.588
8.400 - 10.800	25.033	32.568	24.780	9.796	13.478	5.674	3.102	5	3.360	166	9	2.695	133	52	25.033	59.308
10.800 - 13.200	27.193	35.378	26.643	9.911	15.024	9.528	6.358	13	3.832	214	16	3.466	172	76	27.193	67.162
13.200 - 15.600	31.932	41.544	30.219	9.746	16.595	13.012	11.000	36	4.550	250	22	4.674	235	85	31.932	79.512
15.600 - 18.000	31.469	40.941	23.703	5.043	15.453	13.415	12.900	44	4.723	251	20	5.247	270	122	31.469	75.044
18.000 - 20.400	29.289	38.105	13.147	956	14.372	12.463	13.076	53	4.813	300	19	5.470	284	120	29.289	67.285
20.400 - 22.800	25.723	33.466	12	3	12.182	11.494	12.694	62	4.540	280	29	5.453	285	115	25.723	59.116
22.800 - 25.200	22.401	29.144	3	1	10.410	10.175	11.534	18	4.347	290	12	5.121	268	149	22.401	51.826
25.200 - 27.600	20.016	26.041	4	1	9.177	9.530	11.345	33	4.043	280	13	4.811	249	142	20.016	47.281
27.600 - 30.000	17.748	23.090	6	2	8.097	8.600	10.452	34	3.884	285	17	4.415	226	158	17.748	42.360
30.000 - 32.400	15.536	20.212	6	2	7.122	7.650	9.524	47	3.611	294	34	3.942	203	132	15.537	37.571
32.400 - 34.800	12.138	15.792	5	2	5.647	5.890	7.323	16	3.035	256	11	3.207	165	138	12.138	29.348
34.800 - 37.200	9.585	12.470	2	1	4.597	4.736	5.910	15	2.502	211	4	2.499	130	146	9.585	23.483
37.200 - 39.600	7.377	9.597	3	1	3.557	3.556	4.523	25	2.009	190	12	1.834	96	142	7.377	18.143
39.600 - 42.000	5.876	7.645	2	0	2.912	2.787	3.630	38	1.603	161	8	1.303	68	119	5.876	14.581
42.000 - 44.400	4.391	5.713	1	0	2.250	2.017	2.656	28	1.260	129	14	836	44	142	4.391	10.977
44.400 - 46.800	3.417	4.446	3	1	1.793	1.565	2.075	5	1.018	99	4	632	33	86	3.417	8.543
46.800 - 49.200	2.693	3.504	2	1	1.378	1.216	1.646	9	851	97	10	420	22	99	2.693	6.765
49.200 - 51.600	2.281	2.968	3	1	1.192	1.041	1.395	13	769	83	9	309	16	121	2.281	5.797
51.600 - 54.000	1.919	2.497	1	0	1.033	850	1.191	19	648	71	3	242	14	87	1.919	4.914
54.000 - 56.400	1.705	2.218	0	0	915	752	1.050	17	624	93	5	219	11	91	1.705	4.400
56.400 - 58.800	1.492	1.941	0	0	812	648	861	11	531	76	10	205	10	60	1.492	3.782
58.800 - 61.200	1.338	1.741	0	0	707	580	795	5	508	68	3	155	9	80	1.338	3.407
61.200 - 63.600	1.194	1.553	3	1	629	526	733	17	458	58	9	156	9	64	1.194	3.073
63.600 - 66.000	1.064	1.384	2	1	609	478	640	13	415	66	4	114	6	42	1.064	2.765
66.000 - 72.000	2.052	2.670	1	0	1.121	926	1.266	51	785	139	15	225	11	104	2.052	5.379
72.000 - 78.000	1.516	1.972	1	0	843	645	971	8	638	137	16	148	7	104	1.516	4.058
78.000 84.000	1.107	1.440	1	0	618	474	708	3	416	71	2	87	5	82	1.107	2.929
84.000 - 90.000	794	1.033	0	0	429	317	463	21	336	59	7	65	4	79	794	2.095
90.000 - 120.000	2.183	2.840	1	0	1.254	871	1.343	51	919	177	129	142	9	208	2.183	6.011
120.000 - 150.000	810	1.054	2	1	458	258	437	33	340	88	65	38	2	100	810	2.238
150.000 - 180.000	391	509	0	0	244	102	158	3	174	54	7	9	1	75	391	1.051
> 180.000	789	1.026	1	0	457	205	364	73	350	227	162	15	1	263	789	2.575
GUZTIRA / TOTAL	**388.822**	**505.857**	**194.583**	**65.843**	**197.614**	**136.106**	**145.490**	**819**	**70.698**	**5.517**	**713**	**63.348**	**3.251**	**3.662**	**388.823**	**928.765**

ERANSKINA / ANEXO II.1.G23

PFEZ. ARABA / 2010 / IRPF ARABA/ÁLAVA

KENKARIEN PORTZENTAJEZKO EGITURA ERRENTA-MAILEN ARABERA

ESTRUCTURA PORCENTUAL DE LAS DEDUCCIONES POR NIVELES DE RENTA

%

ERRENTA-MAILAK (Likidazio-Oinarria) NIVELES DE RENTA (Base Liquidable) **(€)**	**Kenkari Orokorra** Deduc. General	**Jarduera ekonomikoren sustapena** Incentivar act. económica	**Familiar eta pertsonalak** Familiares y personales	**Ohiko etxebizitza** Vivienda habitual	**Inber. jarduera ekon.etan.** Actividades económicas	**Mezenasgo-jarduerak** Mecenazgo	**Zergapetze bikoitza** Doble imposición	**Sindik.en Kuotengatik** Cuotas sindicales	**Bestelako kenkariak** Otras deducciones	**GUZTIRA** TOTAL
Negatiboak / negativas										
0 - 2.400	55,2	16,9	22,0	5,7	0,0	0,1	0,0	0,1	0,0	100,0
2.400 - 3.600	56,3	17,3	20,7	5,5	0,0	0,1	0,0	0,1	0,1	100,0
3.600 - 4.800	54,5	16,7	22,1	6,4	0,0	0,1	0,0	0,1	0,1	100,0
4.800 - 6.000	54,4	16,7	20,6	8,0	0,0	0,1	0,0	0,2	0,0	100,0
6.000 - 8.400	53,9	16,5	19,8	9,4	0,0	0,1	0,0	0,2	0,1	100,0
8.400 - 10.800	51,0	15,5	19,8	13,1	0,0	0,2	0,0	0,2	0,1	100,0
10.800 - 13.200	49,4	14,2	18,7	17,0	0,1	0,2	0,0	0,3	0,1	100,0
13.200 - 15.600	49,4	12,3	17,4	20,2	0,1	0,2	0,1	0,3	0,1	100,0
15.600 - 18.000	51,4	7,4	17,3	23,0	0,1	0,2	0,0	0,4	0,2	100,0
18.000 - 20.400	53,4	1,8	17,6	26,1	0,1	0,3	0,0	0,5	0,2	100,0
20.400 - 22.800	53,6	0,0	17,5	27,4	0,1	0,3	0,1	0,6	0,4	100,0
22.800 - 25.200	53,4	0,0	17,0	28,1	0,1	0,3	0,0	0,6	0,4	100,0
25.200 - 27.600	52,4	0,0	17,5	28,2	0,2	0,4	0,0	0,6	0,6	100,0
27.600 - 30.000	52,4	0,0	16,7	28,8	0,2	0,5	0,1	0,6	0,8	100,0
30.000 - 32.400	51,7	0,0	16,8	29,3	0,2	0,6	0,0	0,6	0,9	100,0
32.400 - 34.800	50,8	0,0	16,3	30,5	0,2	0,6	0,0	0,6	0,8	100,0
34.800 - 37.200	50,6	0,0	16,4	29,8	0,2	0,6	0,0	0,6	1,6	100,0
37.200 - 39.600	50,3	0,0	17,7	28,8	0,3	0,6	0,0	0,5	1,7	100,0
39.600 - 42.000	48,0	0,0	20,7	27,0	0,5	0,9	0,2	0,5	2,1	100,0
42.000 - 44.400	49,8	0,0	18,0	27,4	0,3	1,0	0,2	0,5	2,8	100,0
44.400 - 46.800	47,8	0,0	17,5	28,8	0,9	1,2	0,1	0,4	3,2	100,0
46.800 - 49.200	48,0	0,0	17,9	27,7	0,6	0,9	0,0	0,3	4,4	100,0
49.200 - 51.600	45,8	0,0	18,0	29,3	0,7	0,9	0,1	0,3	4,8	100,0
51.600 - 54.000	47,8	0,0	17,9	28,2	0,3	1,5	0,1	0,3	3,8	100,0
54.000 - 56.400	45,5	0,0	18,1	27,9	0,6	1,3	0,0	0,3	6,3	100,0
56.400 - 58.800	47,4	0,0	17,0	28,0	0,9	1,2	0,0	0,3	5,2	100,0
58.800 - 61.200	44,0	0,0	19,5	26,5	1,5	1,2	0,1	0,3	6,9	100,0
61.200 - 63.600	46,7	0,0	18,1	28,6	0,1	1,3	0,0	0,3	5,0	100,0
63.600 - 66.000	47,6	0,0	18,2	27,9	0,1	2,1	0,0	0,4	3,7	100,0
66.000 - 72.000	47,5	0,0	17,9	26,7	0,2	1,5	0,0	0,3	5,9	100,0
72.000 - 78.000	45,8	0,0	18,2	25,9	0,3	2,0	0,1	0,3	7,4	100,0
78.000 84.000	41,6	0,0	17,1	28,5	1,2	1,8	0,2	0,2	9,5	100,0
84.000 - 90.000	44,0	0,0	17,1	26,8	0,0	2,6	0,5	0,2	8,8	100,0
90.000 - 120.000	38,8	0,0	16,3	24,9	1,9	2,0	2,3	0,2	13,7	100,0
120.000 - 150.000	40,1	0,0	15,8	19,1	1,5	2,9	1,3	0,3	18,9	100,0
150.000 - 180.000	33,9	0,1	15,7	14,5	0,6	6,1	3,9	0,0	25,2	100,0
> 180.000	27,4	0,0	11,3	12,9	0,0	4,7	10,6	0,1	33,1	100,0
GUZTIRA / TOTAL	**51,5**	**7,0**	**18,3**	**21,2**	**0,2**	**0,4**	**0,1**	**0,4**	**1,0**	**100,0**

ERANSKINA / ANEXO II.1.A24

PFEZ / IRPF BIZKAIA 2010

KENKARIEN PORTZENTAJEZKO EGITURA ERRENTA-MAILEN ARABERA

ESTRUCTURA PORCENTUAL DE LAS DEDUCCIONES POR NIVELES DE RENTA

%

ERRENTA-MAILAK (Likidazio-Oinarria) NIVELES DE RENTA (Base Liquidable) **(€)**	**Kenkari Orokorra** Deduc. General	**Jarduera ekonomikoren sustapena** Incentivar act. económica	**Familiar eta pertsonalak** Familiares y personales	**Ohiko etxebizitza** Vivienda habitual	**Inber. jarduera ekon.etan.** Actividades económicas	**Mezenasgo-jarduerak** Mecenazgo	**Zergapetze bikoitza** Doble imposición	**Sindik.en Kuotengatik** Cuotas sindicales	**Bestelako kenkariak** Otras deducciones	**GUZTIRA** TOTAL
Negatiboak / negativas										
0 - 2.400	60,3	18,5	20,2	0,7	0,0	0,1	0,0	0,2	0,0	100,0
2.400 - 3.600	61,6	18,9	18,3	0,8	0,0	0,2	0,0	0,2	0,0	100,0
3.600 - 4.800	60,5	18,6	19,9	0,7	0,0	0,2	0,0	0,2	0,0	100,0
4.800 - 6.000	61,1	18,7	18,8	0,8	0,0	0,2	0,0	0,2	0,1	100,0
6.000 - 8.400	60,5	18,5	19,1	1,3	0,0	0,2	0,0	0,2	0,1	100,0
8.400 - 10.800	57,2	17,4	20,0	4,8	0,0	0,2	0,0	0,3	0,1	100,0
10.800 - 13.200	54,4	15,6	18,6	10,7	0,0	0,3	0,0	0,3	0,1	100,0
13.200 - 15.600	53,2	12,9	18,1	15,0	0,0	0,3	0,0	0,4	0,1	100,0
15.600 - 18.000	54,5	7,3	18,8	18,6	0,0	0,3	0,0	0,5	0,1	100,0
18.000 - 20.400	56,5	1,7	19,5	21,2	0,0	0,4	0,0	0,5	0,1	100,0
20.400 - 22.800	56,3	0,0	19,1	23,3	0,1	0,5	0,0	0,6	0,2	100,0
22.800 - 25.200	55,3	0,0	18,5	24,8	0,1	0,6	0,0	0,6	0,2	100,0
25.200 - 27.600	54,4	0,0	18,0	26,0	0,1	0,7	0,0	0,6	0,3	100,0
27.600 - 30.000	53,5	0,0	17,7	27,1	0,1	0,7	0,0	0,7	0,2	100,0
30.000 - 32.400	53,2	0,0	17,9	27,0	0,0	0,8	0,0	0,7	0,3	100,0
32.400 - 34.800	52,5	0,0	18,1	27,4	0,0	0,9	0,0	0,8	0,4	100,0
34.800 - 37.200	52,1	0,0	17,9	27,7	0,0	1,0	0,1	0,7	0,3	100,0
37.200 - 39.600	52,1	0,0	17,9	27,6	0,0	1,1	0,0	0,7	0,6	100,0
39.600 - 42.000	51,1	0,0	18,6	27,7	0,1	1,2	0,1	0,6	0,6	100,0
42.000 - 44.400	50,3	0,0	18,1	28,9	0,1	1,4	0,1	0,6	0,7	100,0
44.400 - 46.800	50,0	0,0	18,4	28,5	0,1	1,4	0,1	0,5	0,9	100,0
46.800 - 49.200	49,5	0,0	18,3	28,9	0,1	1,4	0,2	0,5	1,0	100,0
49.200 - 51.600	49,8	0,0	18,5	28,5	0,1	1,4	0,0	0,5	1,2	100,0
51.600 - 54.000	49,5	0,0	18,8	28,1	0,1	1,8	0,1	0,4	1,1	100,0
54.000 - 56.400	48,7	0,0	18,7	28,8	0,3	1,7	0,2	0,4	1,2	100,0
56.400 - 58.800	48,9	0,0	19,0	28,1	0,2	1,8	0,1	0,4	1,5	100,0
58.800 - 61.200	48,2	0,0	19,1	28,0	0,7	2,1	0,2	0,4	1,4	100,0
61.200 - 63.600	48,4	0,0	18,5	28,7	0,4	1,9	0,0	0,4	1,7	100,0
63.600 - 66.000	47,3	0,0	19,5	28,7	0,2	2,4	0,1	0,4	1,4	100,0
66.000 - 72.000	47,7	0,0	19,6	28,2	0,3	2,2	0,2	0,3	1,4	100,0
72.000 - 78.000	48,0	0,0	19,8	26,4	0,4	2,4	0,5	0,3	2,0	100,0
78.000 84.000	47,0	0,0	19,5	26,9	0,2	2,7	1,0	0,3	2,5	100,0
84.000 - 90.000	46,4	0,0	20,0	26,7	0,0	3,2	1,3	0,3	2,2	100,0
90.000 - 120.000	44,4	0,0	20,0	26,3	0,7	3,9	1,2	0,2	3,2	100,0
120.000 - 150.000	44,7	0,0	20,5	23,4	0,6	4,7	2,6	0,2	3,2	100,0
150.000 - 180.000	40,5	0,0	18,0	23,4	1,3	7,7	2,8	0,3	6,0	100,0
> 180.000	31,1	0,0	13,1	14,3	2,5	14,0	18,5	0,0	6,5	100,0
GUZTIRA / TOTAL	**55,0**	**7,7**	**18,8**	**16,9**	**0,1**	**0,7**	**0,1**	**0,4**	**0,3**	**100,0**

ERANSKINA / ANEXO II.1.B24

PFEZ / IRPF GIPUZKOA 2010

KENKARIEN PORTZENTAJEZKO EGITURA ERRENTA-MAILEN ARABERA

ESTRUCTURA PORCENTUAL DE LAS DEDUCCIONES POR NIVELES DE RENTA

%

ERRENTA-MAILAK (Likidazio-Oinarria) NIVELES DE RENTA (Base Liquidable) **(€)**	**Kenkari Orokorra** Deduc. General	**Jarduera ekonomikoren sustapena** Incentivar act. económica	**Familiar eta pertsonalak** Familiares y personales	**Ohiko etxebizitza** Vivienda habitual	**Inber. jarduera ekon.etan.** Actividades económicas	**Mezenasgo-jarduerak** Mecenazgo	**Zergapetze bikoitza** Doble imposición	**Sindik.en Kuotengatik** Cuotas sindicales	**Bestelako kenkariak** Otras deducciones	**GUZTIRA** TOTAL
Negatiboak / negativas										
0 - 2.400	54,6	16,7	26,8	1,6	0,0	0,1	0,0	0,1	0,0	100,0
2.400 - 3.600	57,8	17,7	22,4	1,7	0,0	0,2	0,0	0,1	0,1	100,0
3.600 - 4.800	57,3	17,6	23,1	1,6	0,0	0,2	0,0	0,1	0,0	100,0
4.800 - 6.000	57,3	17,5	22,9	1,8	0,0	0,2	0,0	0,1	0,1	100,0
6.000 - 8.400	57,4	17,5	22,2	2,5	0,0	0,2	0,0	0,2	0,1	100,0
8.400 - 10.800	54,9	16,5	22,7	5,2	0,0	0,3	0,0	0,2	0,1	100,0
10.800 - 13.200	52,7	14,8	22,4	9,5	0,0	0,3	0,0	0,3	0,1	100,0
13.200 - 15.600	52,2	12,3	20,9	13,8	0,0	0,3	0,0	0,3	0,1	100,0
15.600 - 18.000	54,6	6,7	20,6	17,2	0,1	0,3	0,0	0,4	0,2	100,0
18.000 - 20.400	56,6	1,4	21,4	19,4	0,1	0,4	0,0	0,4	0,2	100,0
20.400 - 22.800	56,6	0,0	20,6	21,5	0,1	0,5	0,0	0,5	0,2	100,0
22.800 - 25.200	56,2	0,0	20,1	22,3	0,0	0,6	0,0	0,5	0,3	100,0
25.200 - 27.600	55,1	0,0	19,4	24,0	0,1	0,6	0,0	0,5	0,3	100,0
27.600 - 30.000	54,5	0,0	19,1	24,7	0,1	0,7	0,0	0,5	0,4	100,0
30.000 - 32.400	53,8	0,0	19,0	25,3	0,1	0,8	0,1	0,5	0,4	100,0
32.400 - 34.800	53,8	0,0	19,2	25,0	0,1	0,9	0,0	0,6	0,5	100,0
34.800 - 37.200	53,1	0,0	19,6	25,2	0,1	0,9	0,0	0,6	0,6	100,0
37.200 - 39.600	52,9	0,0	19,6	24,9	0,1	1,0	0,1	0,5	0,8	100,0
39.600 - 42.000	52,4	0,0	20,0	24,9	0,3	1,1	0,1	0,5	0,8	100,0
42.000 - 44.400	52,0	0,0	20,5	24,2	0,3	1,2	0,1	0,4	1,3	100,0
44.400 - 46.800	52,0	0,0	21,0	24,3	0,1	1,2	0,1	0,4	1,0	100,0
46.800 - 49.200	51,8	0,0	20,4	24,3	0,1	1,4	0,2	0,3	1,5	100,0
49.200 - 51.600	51,2	0,0	20,6	24,1	0,2	1,4	0,1	0,3	2,1	100,0
51.600 - 54.000	50,8	0,0	21,0	24,2	0,4	1,4	0,1	0,3	1,8	100,0
54.000 - 56.400	50,4	0,0	20,8	23,9	0,4	2,1	0,1	0,3	2,1	100,0
56.400 - 58.800	51,3	0,0	21,5	22,8	0,3	2,0	0,3	0,3	1,6	100,0
58.800 - 61.200	51,1	0,0	20,7	23,3	0,1	2,0	0,1	0,3	2,3	100,0
61.200 - 63.600	50,6	0,0	20,5	23,9	0,5	1,9	0,3	0,3	2,1	100,0
63.600 - 66.000	50,1	0,0	22,0	23,1	0,5	2,4	0,2	0,2	1,5	100,0
66.000 - 72.000	49,6	0,0	20,8	23,5	1,0	2,6	0,3	0,2	1,9	100,0
72.000 - 78.000	48,6	0,0	20,8	23,9	0,2	3,4	0,4	0,2	2,6	100,0
78.000 84.000	49,2	0,0	21,1	24,2	0,1	2,4	0,1	0,2	2,8	100,0
84.000 - 90.000	49,3	0,0	20,5	22,1	1,0	2,8	0,3	0,2	3,8	100,0
90.000 - 120.000	47,2	0,0	20,9	22,3	0,8	2,9	2,1	0,1	3,5	100,0
120.000 - 150.000	47,1	0,0	20,4	19,5	1,5	4,0	2,9	0,1	4,5	100,0
150.000 - 180.000	48,4	0,0	23,2	15,1	0,3	5,1	0,7	0,1	7,2	100,0
> 180.000	39,9	0,0	17,8	14,1	2,8	8,8	6,3	0,0	10,2	100,0
GUZTIRA / TOTAL	**54,5**	**7,1**	**21,3**	**15,7**	**0,1**	**0,6**	**0,1**	**0,4**	**0,4**	**100,0**

ERANSKINA / ANEXO II.1.G24

PFEZ. EUSKAL AE / 2010 / IRPF. C.A. EUSKADI

KENKARIEN PORTZENTAJEZKO EGITURA ERRENTA-MAILEN ARABERA

ESTRUCTURA PORCENTUAL DE LAS DEDUCCIONES POR NIVELES DE RENTA

%

ERRENTA-MAILAK (Likidazio-Oinarria) NIVELES DE RENTA (Base Liquidable) **(€)**	**Kenkari Orokorra** Deduc. General	**Jarduera ekonomikoren sustapena** Incentivar act. económica	**Familiar eta pertsonalak** Familiares y personales	**Ohiko etxebizitza** Vivienda habitual	**Inber. jarduera ekon.etan.** Actividades económicas	**Mezenasgo-jarduerak** Mecenazgo	**Zergapetze bikoitza** Doble imposición	**Sindik.en Kuotengatik** Cuotas sindicales	**Bestelako kenkariak** Otras deducciones	**GUZTIRA** TOTAL
Negatiboak / negativas										
0 - 2.400	57,8	17,7	22,6	1,7	0,0	0,1	0,0	0,1	0,0	100,0
2.400 - 3.600	59,5	18,3	20,0	1,8	0,0	0,2	0,0	0,1	0,0	100,0
3.600 - 4.800	58,6	18,0	21,2	1,9	0,0	0,2	0,0	0,1	0,0	100,0
4.800 - 6.000	58,8	18,0	20,4	2,3	0,0	0,2	0,0	0,2	0,1	100,0
6.000 - 8.400	58,4	17,8	20,3	3,0	0,0	0,2	0,0	0,2	0,1	100,0
8.400 - 10.800	55,4	16,8	20,8	6,3	0,0	0,2	0,0	0,3	0,1	100,0
10.800 - 13.200	53,1	15,1	19,8	11,3	0,0	0,3	0,0	0,3	0,1	100,0
13.200 - 15.600	52,2	12,6	18,9	15,5	0,0	0,3	0,0	0,3	0,1	100,0
15.600 - 18.000	54,0	7,1	19,1	18,8	0,1	0,3	0,0	0,4	0,2	100,0
18.000 - 20.400	56,0	1,6	19,8	21,4	0,1	0,4	0,0	0,5	0,2	100,0
20.400 - 22.800	56,0	0,0	19,4	23,3	0,1	0,4	0,0	0,5	0,2	100,0
22.800 - 25.200	55,3	0,0	18,8	24,5	0,1	0,5	0,0	0,6	0,3	100,0
25.200 - 27.600	54,3	0,0	18,4	25,7	0,1	0,6	0,0	0,6	0,3	100,0
27.600 - 30.000	53,7	0,0	18,0	26,6	0,1	0,7	0,0	0,6	0,4	100,0
30.000 - 32.400	53,2	0,0	18,1	26,8	0,1	0,8	0,0	0,6	0,4	100,0
32.400 - 34.800	52,6	0,0	18,2	27,1	0,1	0,8	0,0	0,7	0,5	100,0
34.800 - 37.200	52,2	0,0	18,2	27,2	0,1	0,9	0,0	0,7	0,6	100,0
37.200 - 39.600	52,1	0,0	18,4	26,9	0,1	1,0	0,0	0,6	0,8	100,0
39.600 - 42.000	51,1	0,0	19,4	26,7	0,2	1,1	0,1	0,6	0,9	100,0
42.000 - 44.400	50,8	0,0	18,8	27,2	0,2	1,3	0,1	0,5	1,2	100,0
44.400 - 46.800	50,3	0,0	19,1	27,2	0,2	1,3	0,1	0,5	1,3	100,0
46.800 - 49.200	50,0	0,0	18,9	27,4	0,2	1,4	0,2	0,4	1,7	100,0
49.200 - 51.600	49,6	0,0	19,0	27,3	0,2	1,4	0,1	0,4	2,0	100,0
51.600 - 54.000	49,7	0,0	19,3	27,0	0,2	1,6	0,1	0,4	1,7	100,0
54.000 - 56.400	48,8	0,0	19,3	27,2	0,3	1,8	0,2	0,4	2,2	100,0
56.400 - 58.800	49,4	0,0	19,4	26,5	0,3	1,8	0,2	0,4	2,1	100,0
58.800 - 61.200	48,3	0,0	19,7	26,3	0,7	1,9	0,1	0,3	2,6	100,0
61.200 - 63.600	48,8	0,0	19,0	27,2	0,4	1,8	0,1	0,4	2,3	100,0
63.600 - 66.000	48,1	0,0	20,1	26,9	0,3	2,4	0,1	0,3	1,7	100,0
66.000 - 72.000	48,2	0,0	19,7	26,6	0,5	2,2	0,2	0,3	2,2	100,0
72.000 - 78.000	47,9	0,0	19,8	25,6	0,3	2,6	0,4	0,3	3,0	100,0
78.000 84.000	46,8	0,0	19,6	26,4	0,3	2,5	0,6	0,2	3,6	100,0
84.000 - 90.000	46,8	0,0	19,7	25,5	0,3	3,0	0,9	0,2	3,5	100,0
90.000 - 120.000	44,5	0,0	19,7	24,9	0,9	3,4	1,6	0,2	4,7	100,0
120.000 - 150.000	44,8	0,0	19,8	21,7	1,0	4,3	2,5	0,2	5,7	100,0
150.000 - 180.000	41,6	0,0	19,0	19,9	0,9	6,8	2,4	0,2	9,2	100,0
> 180.000	32,9	0,0	14,1	14,1	2,3	11,6	14,5	0,1	10,5	100,0
GUZTIRA / TOTAL	**54,2**	**7,4**	**19,5**	**17,2**	**0,1**	**0,6**	**0,1**	**0,4**	**0,5**	**100,0**

ERANSKINA / ANEXO II.1.PV24

PFEZ. ARABA / 2010 / IRPF ARABA/ÁLAVA

KENKARI BAKOITZEKO PORTZENTAJEZKO EGITURA ERRENTA-MAILEN ARABERA

DISTRIBUCIÓN PORCENTUAL POR CADA DEDUCCIÓN SEGÚN NIVELES DE RENTA

%

ERRENTA-MAILAK (Likidazio-Oinarria) NIVELES DE RENTA (Base Liquidable) **(€)**	**Kenkari Orokorra** Deduc. General	**Jarduera ekonomikoren sustapena** Incentivar act. económica	**Familiar eta pertsonalak** Familiares y personales	**Ohiko etxebizitza** Vivienda habitual	**Inber. jarduera ekon.etan.** Actividades económicas	**Mezenasgo-jarduerak** Mecenazgo	**Zergapetze bikoitza** Doble imposición	**Sindik.en Kuotengatik** Cuotas sindicales	**Bestelako kenkariak** Otras deducciones	**GUZTIRA** TOTAL
Negatiboak / negativas										
0 - 2.400	6,5	14,7	7,3	1,6		0,9	0,6	1,3	0,1	6,1
2.400 - 3.600	2,0	4,5	2,1	0,5		0,4	0,1	0,5	0,1	1,8
3.600 - 4.800	2,5	5,7	2,9	0,7	0,0	0,7	0,0	0,7	0,1	2,4
4.800 - 6.000	2,6	5,8	2,7	0,9		0,7		1,0	0,1	2,4
6.000 - 8.400	5,8	13,0	6,0	2,5	0,0	1,8	0,3	2,4	0,6	5,5
8.400 - 10.800	6,7	15,1	7,4	4,2	0,3	2,8	1,5	4,1	0,7	6,8
10.800 - 13.200	7,5	15,8	8,0	6,3	3,0	4,0	3,7	5,4	0,9	7,8
13.200 - 15.600	8,3	15,2	8,3	8,3	3,1	4,3	4,6	7,7	1,1	8,7
15.600 - 18.000	8,0	8,4	7,6	8,7	6,5	4,6	4,0	8,5	1,8	8,0
18.000 - 20.400	7,1	1,7	6,6	8,4	4,6	4,7	3,0	8,9	1,5	6,8
20.400 - 22.800	6,3	0,0	5,8	7,9	5,8	4,6	5,5	8,9	2,6	6,1
22.800 - 25.200	5,8	0,0	5,2	7,4	4,6	4,3	2,6	9,0	2,3	5,6
25.200 - 27.600	5,1	0,0	4,8	6,7	5,8	5,1	2,4	7,7	3,1	5,0
27.600 - 30.000	4,6	0,0	4,2	6,2	5,0	5,5	2,7	7,0	3,9	4,6
30.000 - 32.400	4,1	0,0	3,7	5,6	4,1	5,6	1,7	6,0	3,7	4,1
32.400 - 34.800	3,3	0,0	3,0	4,8	5,2	5,2	0,9	5,2	2,7	3,3
34.800 - 37.200	2,5	0,0	2,3	3,6	4,2	3,9	1,3	3,7	4,2	2,6
37.200 - 39.600	1,9	0,0	1,9	2,6	4,0	3,0	0,6	2,6	3,3	1,9
39.600 - 42.000	1,4	0,0	1,7	1,9	5,1	3,5	3,5	2,0	3,2	1,5
42.000 - 44.400	1,1	0,0	1,1	1,5	2,1	2,7	2,3	1,4	3,2	1,1
44.400 - 46.800	0,9	0,0	0,9	1,3	5,9	2,8	1,4	1,0	3,1	1,0
46.800 - 49.200	0,7	0,0	0,7	1,0	3,0	1,7	0,2	0,7	3,4	0,7
49.200 - 51.600	0,6		0,6	0,9	2,9	1,5	0,6	0,5	3,2	0,7
51.600 - 54.000	0,5	0,0	0,6	0,8	1,1	2,0	0,7	0,5	2,2	0,6
54.000 - 56.400	0,4	0,0	0,4	0,6	1,6	1,4	0,0	0,4	2,9	0,4
56.400 - 58.800	0,4		0,4	0,6	2,5	1,2	0,1	0,3	2,2	0,4
58.800 - 61.200	0,4		0,5	0,5	4,4	1,3	0,3	0,3	3,1	0,4
61.200 - 63.600	0,3		0,4	0,5	0,1	1,1	0,1	0,3	1,8	0,4
63.600 - 66.000	0,3		0,3	0,4	0,1	1,6	0,1	0,3	1,1	0,3
66.000 - 72.000	0,6	0,0	0,6	0,8	0,6	2,3	0,2	0,5	3,7	0,6
72.000 - 78.000	0,4		0,5	0,6	0,9	2,2	0,4	0,4	3,5	0,5
78.000 84.000	0,3		0,3	0,5	2,7	1,5	0,6	0,2	3,4	0,4
84.000 - 90.000	0,2	0,0	0,2	0,3	0,0	1,5	1,1	0,1	2,1	0,2
90.000 - 120.000	0,5		0,5	0,7	7,6	3,0	15,1	0,4	8,6	0,6
120.000 - 150.000	0,2		0,2	0,2	2,3	1,6	3,1	0,2	4,3	0,2
150.000 - 180.000	0,1	0,0	0,1	0,1	0,5	2,0	5,6	0,0	3,5	0,1
> 180.000	0,1		0,2	0,2	0,0	3,0	28,9	0,1	8,8	0,3
GUZTIRA / TOTAL	**100,0**	**100,0**	**100,0**	**100,0**	**100,0**	**100,0**	**100,0**	**100,0**	**100,0**	**100,0**

ERANSKINA / ANEXO II.1.A25

PFEZ / IRPF BIZKAIA 2010

KENKARI BAKOITZEKO PORTZENTAJEZKO EGITURA ERRENTA-MAILEN ARABERA

DISTRIBUCIÓN PORCENTUAL POR CADA DEDUCCIÓN SEGÚN NIVELES DE RENTA

%

ERRENTA-MAILAK (Likidazio-Oinarria) NIVELES DE RENTA (Base Liquidable) **(€)**	**Kenkari Orokorra** Deduc. General	**Jarduera ekonomikoren sustapena** Incentivar act. económica	**Familiar eta pertsonalak** Familiares y personales	**Ohiko etxebizitza** Vivienda habitual	**Inber. jarduera ekon.etan.** Actividades económicas	**Mezenasgo-jarduerak** Mecenazgo	**Zergapetze bikoitza** Doble imposición	**Sindik.en Kuotengatik** Cuotas sindicales	**Bestelako kenkariak** Otras deducciones	**GUZTIRA** TOTAL
Negatiboak / negativas										
0 - 2.400	7,8	17,0	7,6	0,3	0,0	1,0	0,1	2,9	0,5	7,1
2.400 - 3.600	2,2	4,9	1,9	0,1	0,0	0,6	0,0	0,8	0,2	2,0
3.600 - 4.800	2,9	6,3	2,8	0,1	0,0	0,7	0,0	0,9	0,4	2,6
4.800 - 6.000	2,8	6,0	2,5	0,1	0,1	0,8	0,0	1,0	0,5	2,5
6.000 - 8.400	6,1	13,2	5,6	0,4	0,4	1,7	0,1	2,9	1,2	5,5
8.400 - 10.800	6,7	14,6	6,9	1,8	1,5	2,4	0,2	4,1	1,5	6,5
10.800 - 13.200	7,7	15,6	7,7	4,9	2,1	3,0	0,4	5,9	2,1	7,7
13.200 - 15.600	8,0	13,8	8,0	7,4	2,9	3,5	0,2	7,3	2,1	8,3
15.600 - 18.000	7,5	7,1	7,5	8,3	3,8	3,7	0,3	7,7	3,1	7,5
18.000 - 20.400	6,6	1,5	6,7	8,1	4,3	4,2	0,4	7,4	2,9	6,5
20.400 - 22.800	5,8		5,7	7,8	5,0	4,0	0,8	7,3	3,1	5,6
22.800 - 25.200	5,1		5,0	7,4	4,4	4,4	1,1	7,0	3,1	5,1
25.200 - 27.600	4,7		4,6	7,3	3,8	4,6	1,0	6,9	3,6	4,8
27.600 - 30.000	4,2		4,1	7,0	3,4	4,5	0,6	6,6	2,7	4,3
30.000 - 32.400	3,8		3,7	6,3	2,6	4,9	0,6	6,3	3,2	3,9
32.400 - 34.800	3,1		3,2	5,3	2,2	4,3	0,7	5,6	3,6	3,3
34.800 - 37.200	2,5		2,5	4,3	1,5	4,1	1,1	4,5	2,7	2,6
37.200 - 39.600	1,9		1,9	3,3	1,3	3,3	0,5	3,1	3,6	2,0
39.600 - 42.000	1,5		1,6	2,6	2,4	2,8	1,0	2,3	2,8	1,6
42.000 - 44.400	1,2		1,2	2,2	1,2	2,7	0,7	1,6	2,7	1,3
44.400 - 46.800	0,9		1,0	1,8	2,0	2,1	0,8	1,3	3,0	1,0
46.800 - 49.200	0,8		0,9	1,5	1,0	1,9	1,5	0,9	2,8	0,9
49.200 - 51.600	0,7		0,7	1,2	1,2	1,5	0,3	0,8	2,7	0,7
51.600 - 54.000	0,6		0,7	1,1	1,2	1,7	0,7	0,6	2,2	0,7
54.000 - 56.400	0,5		0,6	1,0	2,1	1,4	0,8	0,5	2,1	0,6
56.400 - 58.800	0,5		0,5	0,8	1,3	1,3	0,5	0,5	2,3	0,5
58.800 - 61.200	0,4		0,4	0,7	4,2	1,3	0,5	0,4	1,8	0,4
61.200 - 63.600	0,3		0,4	0,7	2,4	1,1	0,1	0,3	2,0	0,4
63.600 - 66.000	0,3		0,4	0,6	1,3	1,3	0,3	0,3	1,5	0,4
66.000 - 72.000	0,6		0,8	1,2	3,8	2,4	1,0	0,6	3,2	0,7
72.000 - 78.000	0,5		0,6	0,8	3,5	1,9	2,1	0,4	3,3	0,5
78.000 84.000	0,3		0,4	0,6	1,1	1,6	2,8	0,3	3,1	0,4
84.000 - 90.000	0,3		0,3	0,5	0,1	1,5	2,9	0,2	2,0	0,3
90.000 - 120.000	0,7		0,9	1,3	8,8	4,7	7,0	0,5	7,8	0,8
120.000 - 150.000	0,2		0,3	0,4	2,8	2,1	5,7	0,1	2,9	0,3
150.000 - 180.000	0,1		0,2	0,2	3,1	1,9	3,4	0,1	3,0	0,2
> 180.000	0,3		0,3	0,4	16,6	9,2	59,6	0,0	8,8	0,4
GUZTIRA / TOTAL	**100,0**	**100,0**	**100,0**	**100,0**	**100,0**	**100,0**	**100,0**	**100,0**	**100,0**	**100,0**

ERANSKINA / ANEXO II.1.B25

PFEZ / IRPF GIPUZKOA 2010
KENKARI BAKOITZEKO PORTZENTAJEZKO EGITURA ERRENTA-MAILEN ARABERA
DISTRIBUCIÓN PORCENTUAL POR CADA DEDUCCIÓN SEGÚN NIVELES DE RENTA

%

ERRENTA-MAILAK (Likidazio-Oinarria) NIVELES DE RENTA (Base Liquidable) **(€)**	**Kenkari Orokorra** Deduc. General	**Jarduera ekonomikoren sustapena** Incentivar act. económica	**Familiar eta pertsonalak** Familiares y personales	**Ohiko etxebizitza** Vivienda habitual	**Inber. jarduera ekon.etan.** Actividades económicas	**Mezenasgo-jarduerak** Mecenazgo	**Zergapetze bikoitza** Doble imposición	**Sindik.en Kuotengatik** Cuotas sindicales	**Bestelako kenkariak** Otras deducciones	**GUZTIRA** TOTAL
Negatiboak / negativas										
0 - 2.400	6,4	15,2	8,1	0,7	0,0	1,1	0,5	2,3	0,3	6,4
2.400 - 3.600	2,1	5,0	2,1	0,2		0,7	0,3	0,6	0,3	2,0
3.600 - 4.800	2,6	6,0	2,6	0,3	0,1	0,8	0,1	0,9	0,2	2,4
4.800 - 6.000	2,6	6,0	2,6	0,3		0,8	0,4	1,0	0,4	2,4
6.000 - 8.400	6,0	13,9	5,9	0,9	0,1	2,0	0,6	2,9	1,0	5,7
8.400 - 10.800	6,4	14,9	6,8	2,1	0,6	3,0	1,2	4,1	1,4	6,4
10.800 - 13.200	7,0	15,1	7,6	4,4	1,6	3,9	2,3	5,3	2,1	7,2
13.200 - 15.600	8,2	14,8	8,4	7,6	4,4	4,5	3,0	7,2	2,3	8,6
15.600 - 18.000	8,1	7,7	7,8	8,9	5,4	4,6	2,8	8,3	3,3	8,1
18.000 - 20.400	7,5	1,5	7,3	9,0	6,4	5,4	2,6	8,7	3,3	7,2
20.400 - 22.800	6,6	0,0	6,2	8,7	7,6	5,1	4,1	8,8	3,1	6,4
22.800 - 25.200	5,8	0,0	5,3	7,9	2,2	5,3	1,7	8,2	4,1	5,6
25.200 - 27.600	5,1	0,0	4,6	7,8	4,0	5,1	1,8	7,7	3,9	5,1
27.600 - 30.000	4,6	0,0	4,1	7,2	4,1	5,2	2,4	7,0	4,3	4,6
30.000 - 32.400	4,0	0,0	3,6	6,5	5,7	5,3	4,8	6,2	3,6	4,0
32.400 - 34.800	3,1	0,0	2,9	5,0	1,9	4,6	1,5	5,1	3,8	3,2
34.800 - 37.200	2,5	0,0	2,3	4,1	1,8	3,8	0,6	4,0	4,0	2,5
37.200 - 39.600	1,9	0,0	1,8	3,1	3,0	3,4	1,6	3,0	3,9	2,0
39.600 - 42.000	1,5	0,0	1,5	2,5	4,6	2,9	1,1	2,1	3,3	1,6
42.000 - 44.400	1,1	0,0	1,1	1,8	3,4	2,3	2,0	1,4	3,9	1,2
44.400 - 46.800	0,9	0,0	0,9	1,4	0,7	1,8	0,6	1,0	2,3	0,9
46.800 - 49.200	0,7	0,0	0,7	1,1	1,1	1,8	1,4	0,7	2,7	0,7
49.200 - 51.600	0,6	0,0	0,6	1,0	1,6	1,5	1,2	0,5	3,3	0,6
51.600 - 54.000	0,5	0,0	0,5	0,8	2,3	1,3	0,4	0,4	2,4	0,5
54.000 - 56.400	0,4		0,5	0,7	2,1	1,7	0,7	0,3	2,5	0,5
56.400 - 58.800	0,4		0,4	0,6	1,3	1,4	1,4	0,3	1,6	0,4
58.800 - 61.200	0,3		0,4	0,5	0,6	1,2	0,4	0,3	2,2	0,4
61.200 - 63.600	0,3	0,0	0,3	0,5	2,0	1,0	1,2	0,3	1,7	0,3
63.600 - 66.000	0,3	0,0	0,3	0,4	1,6	1,2	0,6	0,2	1,1	0,3
66.000 - 72.000	0,5	0,0	0,6	0,9	6,3	2,5	2,2	0,4	2,9	0,6
72.000 - 78.000	0,4	0,0	0,4	0,7	1,0	2,5	2,3	0,2	2,8	0,4
78.000 84.000	0,3	0,0	0,3	0,5	0,4	1,3	0,3	0,1	2,2	0,3
84.000 - 90.000	0,2		0,2	0,3	2,6	1,1	0,9	0,1	2,2	0,2
90.000 - 120.000	0,6	0,0	0,6	0,9	6,2	3,2	18,0	0,3	5,7	0,6
120.000 - 150.000	0,2	0,0	0,2	0,3	4,0	1,6	9,1	0,1	2,7	0,2
150.000 - 180.000	0,1		0,1	0,1	0,3	1,0	1,0	0,0	2,1	0,1
> 180.000	0,2	0,0	0,2	0,3	8,9	4,1	22,8	0,0	7,2	0,3
GUZTIRA / TOTAL	**100,0**	**100,0**	**100,0**	**100,0**	**100,0**	**100,0**	**100,0**	**100,0**	**100,0**	**100,0**

ERANSKINA / ANEXO II.1.G25

PFEZ. EUSKAL AE / 2010 / IRPF. C.A. EUSKADI
KENKARI BAKOITZEKO PORTZENTAJEZKO EGITURA ERRENTA-MAILEN ARABERA
DISTRIBUCIÓN PORCENTUAL POR CADA DEDUCCIÓN SEGÚN NIVELES DE RENTA

%

ERRENTA-MAILAK (Likidazio-Oinarria) NIVELES DE RENTA (Base Liquidable) **(€)**	**Kenkari Orokorra** Deduc. General	**Jarduera ekonomikoren sustapena** Incentivar act. económica	**Familiar eta pertsonalak** Familiares y personales	**Ohiko etxebizitza** Vivienda habitual	**Inber. jarduera ekon.etan.** Actividades económicas	**Mezenasgo-jarduerak** Mecenazgo	**Zergapetze bikoitza** Doble imposición	**Sindik.en Kuotengatik** Cuotas sindicales	**Bestelako kenkariak** Otras deducciones	**GUZTIRA** TOTAL
Negatiboak / negativas										
0 - 2.400	7,1	16,1	7,7	0,7	0,0	1,0	0,2	2,4	0,3	6,7
2.400 - 3.600	2,2	4,9	2,0	0,2	0,0	0,6	0,1	0,7	0,2	2,0
3.600 - 4.800	2,7	6,1	2,7	0,3	0,1	0,7	0,0	0,9	0,2	2,5
4.800 - 6.000	2,7	6,0	2,6	0,3	0,0	0,8	0,1	1,0	0,3	2,5
6.000 - 8.400	6,0	13,4	5,8	1,0	0,2	1,8	0,2	2,8	0,9	5,6
8.400 - 10.800	6,6	14,7	6,9	2,4	0,8	2,6	0,6	4,1	1,2	6,5
10.800 - 13.200	7,4	15,5	7,7	5,0	2,2	3,4	1,3	5,6	1,6	7,6
13.200 - 15.600	8,1	14,3	8,2	7,6	3,5	3,9	1,4	7,3	1,8	8,4
15.600 - 18.000	7,8	7,5	7,6	8,5	5,1	4,0	1,4	8,0	2,7	7,8
18.000 - 20.400	7,0	1,5	6,9	8,4	5,1	4,7	1,3	8,0	2,5	6,8
20.400 - 22.800	6,1	0,0	5,9	8,1	6,0	4,4	2,2	7,9	2,9	6,0
22.800 - 25.200	5,4	0,0	5,1	7,6	3,7	4,6	1,5	7,7	3,1	5,3
25.200 - 27.600	4,9	0,0	4,6	7,4	4,4	4,8	1,4	7,2	3,5	4,9
27.600 - 30.000	4,4	0,0	4,1	6,9	4,1	4,8	1,3	6,8	3,6	4,4
30.000 - 32.400	3,9	0,0	3,7	6,2	4,1	5,1	1,7	6,2	3,5	4,0
32.400 - 34.800	3,2	0,0	3,0	5,1	2,9	4,5	0,9	5,4	3,3	3,3
34.800 - 37.200	2,5	0,0	2,4	4,1	2,4	4,0	1,0	4,2	3,6	2,6
37.200 - 39.600	1,9	0,0	1,9	3,1	2,6	3,3	0,8	3,0	3,6	2,0
39.600 - 42.000	1,5	0,0	1,6	2,5	3,9	2,9	1,4	2,2	3,1	1,6
42.000 - 44.400	1,1	0,0	1,2	1,9	2,2	2,6	1,2	1,5	3,2	1,2
44.400 - 46.800	0,9	0,0	1,0	1,6	2,6	2,1	0,9	1,1	2,8	1,0
46.800 - 49.200	0,7	0,0	0,8	1,3	1,6	1,8	1,3	0,8	3,0	0,8
49.200 - 51.600	0,6	0,0	0,7	1,1	1,8	1,5	0,5	0,7	3,0	0,7
51.600 - 54.000	0,5	0,0	0,6	0,9	1,6	1,6	0,6	0,5	2,3	0,6
54.000 - 56.400	0,5	0,0	0,5	0,8	2,0	1,5	0,7	0,4	2,5	0,5
56.400 - 58.800	0,4		0,5	0,7	1,7	1,3	0,7	0,4	2,1	0,5
58.800 - 61.200	0,4		0,4	0,6	3,0	1,3	0,4	0,3	2,3	0,4
61.200 - 63.600	0,3	0,0	0,4	0,6	1,7	1,1	0,4	0,3	1,9	0,4
63.600 - 66.000	0,3	0,0	0,3	0,5	1,1	1,3	0,4	0,3	1,3	0,3
66.000 - 72.000	0,6	0,0	0,7	1,0	3,8	2,4	1,2	0,5	3,3	0,7
72.000 - 78.000	0,4	0,0	0,5	0,7	2,0	2,1	1,9	0,3	3,2	0,5
78.000 84.000	0,3	0,0	0,4	0,6	1,3	1,5	1,9	0,2	2,9	0,4
84.000 - 90.000	0,2	0,0	0,3	0,4	0,9	1,3	2,2	0,2	2,1	0,3
90.000 - 120.000	0,6	0,0	0,7	1,0	7,6	4,0	10,6	0,4	7,5	0,7
120.000 - 150.000	0,2	0,0	0,3	0,3	3,1	1,9	6,1	0,1	3,3	0,3
150.000 - 180.000	0,1	0,0	0,1	0,2	1,5	1,6	3,1	0,1	2,9	0,1
> 180.000	0,2	0,0	0,3	0,3	9,5	6,9	47,0	0,0	8,4	0,4
GUZTIRA / TOTAL	**100,0**	**100,0**	**100,0**	**100,0**	**100,0**	**100,0**	**100,0**	**100,0**	**100,0**	**100,0**

ERANSKINA / ANEXO II.1.PV25

II.2 ERANSKINA

Sozietateen gaineko Zergari buruzko estatistikak 2010. urtean

ANEXO II.2

Estadísticas relativas al Impuesto sobre Sociedades en 2010

ARABA. SOZIETATEEN GAINEKO ZERGA / 2010 / ARABA/ÁLAVA. IMPUESTO SOBRE SOCIEDADES
AITORPEN KOPURUA ORDAINTZEKO ARAUBIDEAREN ARABERA
NÚMERO DE DECLARACIONES SEGÚN EL RÉGIMEN DE TRIBUTACIÓN

Araubide-mota	**FA bakar batean zergak ord. dituzten soz.ak** Sdades que tributan en una única D.F.	**Hainbat Adminis.tan z.ord. dituzten soz.ak** Sdades que tributan en más de una Admon.	**Guztira** Total	**Tipo de régimen**
Araubide orokorra	1.803	237	2.040	Régimen general
Enpresa txikiak	7.481	11	7.492	Pequeñas empresas
Ondare-sozietateak	69	0	69	Sociedades patrimoniales
EIE eta ABEE	230	3	233	AIE y UTE
Zerga-babesa duten kooperatibak	267	16	283	Cooperativas fiscalmente protegidas
Irabazi-asmorik gabeko erakundeak	72	6	78	Entidades sin fines lucrativos
Partzialki salbuetsitako erakundeak	128	2	130	Ent. Parcialmente exentas
Inbertsio-funtsak	20	0	20	Fondos de inversión
BGAE	27	1	28	EPSV
GUZTIRA	**10.097**	**276**	**10.373**	**TOTAL**

Edizio hau ixtean ez da izan zerga Arabako Foru Aldundian araudi erkideari jarraituz likidatu zuten sozietateen informazioa. / Al cierre de esta edición no se dispone de la información de las Sociedades que liquidaron el impuesto en la Diputación Foral de Álava bajo Normativa Común.

ERANSKINA / ANEXO II.2.A1

SOZIETATEEN GAINEKO ZERGA / BIZKAIA. 2010 / IMPUESTO SOBRE SOCIEDADES
AITORPEN KOPURUA ORDAINTZEKO ARAUBIDEAREN ARABERA
NÚMERO DE DECLARACIONES SEGÚN EL RÉGIMEN DE TRIBUTACIÓN

Araubide-mota	**FA bakar batean zergak ord. dituzten soz.ak** Sdades que tributan en una única D.F.	**Hainbat Adminis.tan z.ord. dituzten soz.ak** Sdades que tributan en más de una Admon.	**Guztira** Total	**Tipo de régimen**
Araubide orokorra	4.383	1.285	5.668	Régimen general
Enpresa txikiak	26.996	25	27.021	Pequeñas empresas
Ondare-sozietateak	609	0	609	Sociedades patrimoniales
EIE eta ABEE	933	40	973	AIE y UTE
Zerga-babesa duten kooperatibak	420	18	438	Cooperativas fiscalmente protegidas
Irabazi-asmorik gabeko erakundeak	317	31	348	Entidades sin fines lucrativos
Partzialki salbuetsitako erakundeak	311	27	338	Ent. Parcialmente exentas
Inbertsio-funtsak	103	0	103	Fondos de inversión
BGAE	70	4	74	EPSV
Gainerakoak	222	6	228	Resto
GUZTIRA	**34.364**	**1.436**	**35.800**	**TOTAL**

ERANSKINA / ANEXO II.2.B1

SOZIETATEEN GAINEKO ZERGA / GIPUZKOA 2010 / IMPUESTO SOBRE SOCIEDADES
AITORPEN KOPURUA ORDAINTZEKO ARAUBIDEAREN ARABERA
NÚMERO DE DECLARACIONES SEGÚN EL RÉGIMEN DE TRIBUTACIÓN

Araubide-mota	**FA bakar batean zergak ord. dituzten soz.ak** Sdades que tributan en una única D.F.	**Hainbat Adminis.tan z.ord. dituzten soz.ak** Sdades que tributan en más de una Admon.	**Guztira** Total	**Tipo de régimen**
Araubide orokorra	3.048	791	3.839	Régimen general
Enpresa txikiak	16.615	22	16.637	Pequeñas empresas
Ondare-sozietateak	160		160	Sociedades patrimoniales
EIE eta ABEE	510		510	AIE y UTE
Zerga-babesa duten kooperatibak	547	22	569	Cooperativas fiscalmente protegidas
Irabazi-asmorik gabeko erakundeak	208	25	233	Entidades sin fines lucrativos
Partzialki salbuetsitako erakundeak	1.376	4	1.380	Ent. Parcialmente exentas
Inbertsio-funtsak	95		95	Fondos de inversión
BGAE	40		40	EPSV
Gainerakoak	0		0	Resto
GUZTIRA	**22.599**	**864**	**23.463**	**TOTAL**

ERANSKINA / ANEXO II.2.G1

ARABA. SOZIETATEEN GAINEKO ZERGA / 2010/ ÁLAVA. IMPUESTO SOBRE SOCIEDADES
LIKIDAZIO-OINARRIAREN BANAKETA / DISTRIBUCIÓN DE LA BASE LIQUIDABLE

LIKIDAZIO-IONARRI-MAILAK TRAMOS BASE LIQUIDABLE (€)	**FA bakar batean zergak ord. dituzten soz.ak** Sdades que tributan en una única D.F.				**Hainbat Administraziotan z.ord. dituzten soz.ak** Sdades que tributan en más de una Admon.			
	AITORPENAK DECLARACIONES		**LIKIDAZIO-OINARRIA** BASE LIQUIDABLE		**AITORPENAK** DECLARACIONES		**Likid.-Oinarria, Guztira** Base Liqu. Total	**Egotzitako Likid.-Oinarria** B. Liq. Imputada
	Kopurua Número	%	**Zenbatekoa** Importe (ººº €)	**Batez bestekoa** Media (€)	**Kopurua** Número	%	**Zenbatekoa** Importe (ººº €)	**Zenbatekoa** Importe (ººº €)
Negatiboak / Negativas	6.965	69,0	-806.123	-115.739,10	105	38,0	-454.400	-112.254
0 - 6.000	946	9,4	2.101	2.220,54	2	0,7	1	0
6.000 - 60.000	1.261	12,5	29.904	23.714,89	11	4,0	245	43
60.000 - 300.000	600	5,9	80.538	134.229,44	36	13,0	6.122	1.327
300.000 - 600.000	137	1,4	56.401	411.682,74	18	6,5	7.646	2.147
> 600.000	188	1,9	517.713	2.753.793,70	104	37,7	2.006.744	186.889
GUZTIRA / TOTAL	10.097	100,0	-119.466	-11.831,86	276	100,0	1.566.359	78.151

Edizio hau ixtean ez da izan zerga Arabako Foru Aldundian araudi erkideari jarraituz likidatu zuten sozietateen informazioa. / Al cierre de esta edición no se dispone de la información de las Sociedades que liquidaron el impuesto en la Diputación Foral de Álava bajo Normativa Común.

ERANSKINA / ANEXO II.2.A2

SOZIETATEEN GAINEKO ZERGA / BIZKAIA. 2010 / IMPUESTO SOBRE SOCIEDADES
LIKIDAZIO-OINARRIAREN BANAKETA / DISTRIBUCIÓN DE LA BASE LIQUIDABLE

LIKIDAZIO-IONARRI-MAILAK TRAMOS BASE LIQUIDABLE (€)	**FA bakar batean zergak ord. dituzten soz.ak** Sdades que tributan en una única D.F.				**Hainbat Administraziotan z.ord. dituzten soz.ak** Sdades que tributan en más de una Admon.			
	AITORPENAK DECLARACIONES		**LIKIDAZIO-OINARRIA** BASE LIQUIDABLE		**AITORPENAK** DECLARACIONES		**Likid.-Oinarria, Guztira** Base Liqu. Total	**Egotzitako Likid.-Oinarria** B. Liq. Imputada
	Kopurua Número	%	**Zenbatekoa** Importe (ººº €)	**Batez bestekoa** Media (€)	**Kopurua** Número	%	**Zenbatekoa** Importe (ººº €)	**Zenbatekoa** Importe (ººº €)
Negatiboak / Negativas	23.619	68,7	-1.958.778	-82.932,29	600	41,8		-379.379
0 - 6.000	3.307	9,6	7.298	2.206,81	90	6,3		198
6.000 - 60.000	4.368	12,7	102.547	23.476,88	210	14,6		5.663
60.000 - 300.000	2.078	6,0	280.929	135.191,78	211	14,7		30.763
300.000 - 600.000	413	1,2	172.245	417.057,30	92	6,4		39.726
> 600.000	579	1,7	2.144.598	3.703.969,28	233	16,2		2.317.157
GUZTIRA / TOTAL	34.364	100,0	748.839	21.791,37	1.436	100,0		2.014.127

ERANSKINA / ANEXO II.2.B2

SOZIETATEEN GAINEKO ZERGA / GIPUZKOA 2010 / IMPUESTO SOBRE SOCIEDADES
LIKIDAZIO-OINARRIAREN BANAKETA / DISTRIBUCIÓN DE LA BASE LIQUIDABLE

LIKIDAZIO-IONARRI-MAILAK TRAMOS BASE LIQUIDABLE (€)	**FA bakar batean zergak ord. dituzten soz.ak** Sdades que tributan en una única D.F.				**Hainbat Administraziotan z.ord. dituzten soz.ak** Sdades que tributan en más de una Admon.			
	AITORPENAK DECLARACIONES		**LIKIDAZIO-OINARRIA** BASE LIQUIDABLE		**AITORPENAK** DECLARACIONES		**Likid.-Oinarria, Guztira** Base Liqu. Total	**Egotzitako Likid.-Oinarria** B. Liq. Imputada
	Kopurua Número	%	**Zenbatekoa** Importe (ººº €)	**Batez bestekoa** Media (€)	**Kopurua** Número	%	**Zenbatekoa** Importe (ººº €)	**Zenbatekoa** Importe (ººº €)
Negatiboak / Negativas	8.635	38,2	-1.367.855	-158.408,19	240	27,8	-5.994.099	-248.158
0 - 6.000	8.953	39,6	5.287	590,48	80	9,3	9	167
6.000 - 60.000	2.996	13,3	69.126	23.072,79	20	2,3	616	4.505
60.000 - 300.000	1.367	6,0	181.892	133.059,41	62	7,2	9.967	20.036
300.000 - 600.000	279	1,2	117.408	420.815,88	45	5,2	19.824	20.991
> 600.000	369	1,6	899.417	2.437.445,69	417	48,3	23.271.934	532.748
GUZTIRA / TOTAL	22.599	100,0	-94.725	-4.191,55	864	100,0	17.308.251	330.288

ERANSKINA / ANEXO II.2.G2

ARABA. SOZIETATEEN GAINEKO ZERGA / 2010 / ÁLAVA. IMPUESTO SOBRE SOCIEDADES
LIKIDAZIO BATERATUA ERABILITAKO ARAUDIAREN ARABERA / LIQUIDACIÓN CONSOLIDADA SEGÚN NORMATIVA APLICADA

000 €

	Foru Araudia / Normativa Foral			**Estatuko araudia** Normativa Común	**GUZTIRA** TOTAL	
	LHko Araudia Normativa del TH	**EAEko gainerakoa** Resto CAE	**Guztira** Total			
AITORPEN-KOPURUA	10.186	187	10.373		10.373	NÚMERO DE DECLARACIONES
Likidazio-oinarri positiboa	828.106	48.956	877.062		877.062	Base liquidable positiva
Likidazio-oinarri negatiboa	-905.145	-13.233	-918.377		-918.377	Base liquidable negativa
LIKIDAZIO-ONARRIA	-77.038	35.723	-41.315		-41.315	BASE LIQUIDABLE
KUOTA OSOA	223.107	14.415	237.521		237.521	CUOTA ÍNTEGRA
Kenkari Zergapetze Bikoitzagatik	56.317	466	56.783		56.783	Deducción doble imposición
Hobariak	10.190	90	10.280		10.280	Bonificaciones
KUOTA LIKIDOA	156.600	13.858	170.458		170.458	COUTA LIQUIDA
Kenkariak	39.761	1.670	41.431		41.431	Deducciones
KUOTA EFEKTIBO POSITIBOA	116.839	12.188	129.027		129.027	CUOTA EFECTIVA POSITIVA
Konturako ordainketak guztira	22.385	2.390	24.776		24.776	Pagos a cuenta
KUOTA DIFERENTZIALA	94.453	9.798	104.251		104.251	CUOTA DIFERENCIAL

Edizio hau ixtean ez da izan zerga Arabako Foru Aldundian araudi erkideari jarraituz likidatu zuten sozietateen informazioa. / Al cierre de esta edición no se dispone de la información de las Sociedades que liquidaron el impuesto en la Diputación Foral de Álava bajo Normativa Común.

ERANSKINA / ANEXO II.2.A3

SOZIETATEEN GAINEKO ZERGA / BIZKAIA 2010 / IMPUESTO SOBRE SOCIEDADES
LIKIDAZIO BATERATUA ERABILITAKO ARAUDIAREN ARABERA / LIQUIDACIÓN CONSOLIDADA SEGÚN NORMATIVA APLICADA

000 €

	Foru Araudia / Normativa Foral			**Estatuko araudia** Normativa Común	**GUZTIRA** TOTAL	
	LHko Araudia Normativa del TH	**EAEko gainerakoa** Resto CAE	**Guztira** Total			
AITORPEN-KOPURUA	34.613	95	34.708	1.092	35.800	NÚMERO DE DECLARACIONES
Likidazio-oinarri positiboa	4.288.460	23.097	4.311.557	789.566	5.101.122	Base liquidable positiva
Likidazio-oinarri negatiboa	-2.059.638	-28.986	-2.088.624	-249.533	-2.338.157	Base liquidable negativa
LIKIDAZIO-ONARRIA	2.228.822	-5.889	2.222.933	540.032	2.762.965	BASE LIQUIDABLE
KUOTA OSOA	1.133.563	6.200	1.139.763	235.210	1.374.972	CUOTA ÍNTEGRA
Kenkari Zergapetze Bikoitzagatik	315.003	625	315.629	44.987	360.616	Deducción doble imposición
Hobariak	3.192	317	3.509	642	4.151	Bonificaciones
KUOTA LIKIDOA	815.367	5.258	820.625	189.580	1.010.206	COUTA LIQUIDA
Kenkariak	145.132	1.986	1.986	9.605	11.592	Deducciones
KUOTA EFEKTIBO POSITIBOA	670.155	3.272	673.427	179.975	853.402	CUOTA EFECTIVA POSITIVA
Konturako ordainketak guztira	110.081	1.382	111.463	30.675	142.138	Pagos a cuenta
KUOTA DIFERENTZIALA*	560.188	1.888	562.076	149.287	711.363	CUOTA DIFERENCIAL*

ERANSKINA / ANEXO II.2.B3

SOZIETATEEN GAINEKO ZERGA / GIPUZKOA 2010 / IMPUESTO SOBRE SOCIEDADES
LIKIDAZIO BATERATUA ERABILITAKO ARAUDIAREN ARABERA / LIQUIDACIÓN CONSOLIDADA SEGÚN NORMATIVA APLICADA

000 €

	Foru Araudia / Normativa Foral			**Estatuko araudia** Normativa Común	**GUZTIRA** TOTAL	
	LHko Araudia Normativa del TH	**EAEko gainerakoa** Resto CAE	**Guztira** Total			
AITORPEN-KOPURUA	22.721	141	22.862	601	23.463	NÚMERO DE DECLARACIONES
Likidazio-oinarri positiboa	1.480.599	58.937	1.539.537	269.408	1.808.945	Base liquidable positiva
Likidazio-oinarri negatiboa	-1.433.033	-27.856	-1.460.889	-132.365	-1.593.254	Base liquidable negativa
LIKIDAZIO-ONARRIA	47.566	31.082	78.648	137.043	215.691	BASE LIQUIDABLE
KUOTA OSOA	372.829	15.795	388.625	80.321	468.945	CUOTA ÍNTEGRA
Kenkari Zergapetze Bikoitzagatik	82.108	1.227	83.335	10.232	93.568	Deducción doble imposición
Hobariak	11.867	12	11.879	339	12.217	Bonificaciones
KUOTA LIKIDOA	278.854	14.557	293.411	69.750	363.160	COUTA LIQUIDA
Kenkariak	81.712	3.438	85.150	4.106	89.256	Deducciones
KUOTA EFEKTIBO POSITIBOA	197.142	11.119	208.261	65.643	273.904	CUOTA EFECTIVA POSITIVA
Konturako ordainketak guztira	65.630	3.738	69.367	16.608	85.975	Pagos a cuenta
KUOTA DIFERENTZIALA	131.512	7.381	138.894	49.036	187.929	CUOTA DIFERENCIAL

ERANSKINA / ANEXO II.2.G3

ARABA. SOZIETATEEN GAINEKO ZERGA / ÁLAVA. IMPUESTO SOBRE SOCIEDADES

LIKIDAZIO BATERATUAREN OSAGAI NAGUSIEN BILAKAERA

EVOLUCIÓN DE LOS PRINCIPALES CONCEPTOS DE LA LIQUIDACIÓN CONSOLIDADA

ᵒᵒᵒ €

URTEAK AÑOS	Likidazio-Oinarria Base liquidable	Likidazio-Oinarria positiboa Base Liquidable Positiva	Kuota Osoa Cuota Íntegra	Kenkaria Zergapetze Bikoitzagatik D. Doble Imposición	Hobariak Bonificac.	Kenkariak Deducciones	Kuota Efektiboa Cuota Efectiva
2005	1.227.567	1.590.874	506.605	92.672	5.436	84.023	324.475
2006	1.633.069	1.929.962	602.578	131.129	8.558	94.082	368.809
2007	1.749.082	2.753.239	759.320	312.021	3.926	104.390	338.983
2008	248.083	1.675.718	416.446	131.578	19.578	64.525	200.765
2009	398.604	1.215.099	322.694	120.353	10.949	42.432	148.961
2010	-41.315	877.062	237.521	56.783	10.280	41.431	129.027
% 06/05	33,0	21,3	18,9	41,5	57,4	12,0	13,7
% 07/06	7,1	42,7	26,0	137,9	-54,1	11,0	-8,1
% 08/07	-85,8	-39,1	-45,2	-57,8	398,7	-38,2	-40,8
% 09/08	60,7	-27,5	-22,5	-8,5	-44,1	-34,2	-25,8
% 10/09	-110,4	-27,8	-26,4	-52,8	-6,1	-2,4	-13,4

Edizio hau ixtean ez da izan zerga Arabako Foru Aldundian araudi erkideari jarraituz likidatu zuten sozietateen informazioa. / Al cierre de esta edición no se dispone de la información de las Sociedades que liquidaron el impuesto en la Diputación Foral de Álava bajo Normativa Común.

ERANSKINA / ANEXO II.2.A4

SOZIETATEEN GAINEKO ZERGA / BIZKAIA / IMPUESTO SOBRE SOCIEDADES

LIKIDAZIO BATERATUAREN OSAGAI NAGUSIEN BILAKAERA

EVOLUCIÓN DE LOS PRINCIPALES CONCEPTOS DE LA LIQUIDACIÓN CONSOLIDADA

ᵒᵒᵒ €

URTEAK AÑOS	Likidazio-Oinarria Base liquidable	Likidazio-Oinarria positiboa Base Liquidable Positiva	Kuota Osoa Cuota Íntegra	Kenkaria Zergapetze Bikoitzagatik D. Doble Imposición	Hobariak Bonificac.	Kenkariak Deducciones	Kuota Efektiboa Cuota Efectiva
2005	3.751.778	4.986.364	1.513.164	403.686	11.324	160.392	937.762
2006	5.222.173	6.328.680	1.879.445	610.223	11.905	212.796	1.044.521
2007	5.973.897	7.151.350	1.871.594	575.835	7.177	244.652	1.044.298
2008	4.168.936	6.601.668	1.775.238	731.804	7.650	200.341	835.444
2009	2.686.163	5.189.879	1.359.107	545.385	2.452	127.500	683.769
2010	2.762.965	5.101.122	1.374.972	360.616	4.151	156.723	853.402
% 06/05	39,2	26,9	24,2	51,2	5,1	32,7	11,4
% 07/06	14,4	13,0	-0,4	-5,6	-39,7	15,0	0,0
% 08/07	-30,2	-7,7	-5,1	27,1	6,6	-18,1	-20,0
% 09/08	-35,6	-21,4	-23,4	-25,5	-67,9	-36,4	-18,2
% 10/09	2,9	-1,7	1,2	-33,9	69,2	22,9	24,8

ERANSKINA / ANEXO II.2.B4

SOZIETATEEN GAINEKO ZERGA / GIPUZKOA / IMPUESTO SOBRE SOCIEDADES

LIKIDAZIO BATERATUAREN OSAGAI NAGUSIEN BILAKAERA

EVOLUCIÓN DE LOS PRINCIPALES CONCEPTOS DE LA LIQUIDACIÓN CONSOLIDADA

ᵒᵒᵒ €

URTEAK AÑOS	Likidazio-Oinarria Base liquidable	Likidazio-Oinarria positiboa Base Liquidable Positiva	Kuota Osoa Cuota Íntegra	Kenkaria Zergapetze Bikoitzagatik D. Doble Imposición	Hobariak Bonificac.	Kenkariak Deducciones	Kuota Efektiboa Cuota Efectiva
2005	2.587.100	3.014.915	850.995	221.446	18.270	118.833	492.444
2006	2.899.051	3.516.104	964.156	210.272	22.481	137.825	593.579
2007	3.225.373	4.054.170	1.001.513	219.697	19.182	175.798	586.836
2008	1.054.699	2.915.597	756.895	167.441	13.955	134.906	440.592
2009	682.711	2.278.788	532.238	118.887	10.267	98.970	304.114
2010	215.691	1.808.945	468.945	93.568	12.217	89.256	273.904
% 06/05	12,1	16,6	13,3	-5,0	23,0	16,0	20,5
% 07/06	11,3	15,3	3,9	4,5	-14,7	27,6	-1,1
% 08/07	-67,3	-28,1	-24,4	-23,8	-27,2	-23,3	-24,9
% 09/08	-35,3	-21,8	-29,7	-29,0	-26,4	-26,6	-31,0
% 10/09	-68,4	-20,6	-11,9	-21,3	19,0	-9,8	-9,9

ERANSKINA / ANEXO II.2.G4

II.3. ERANSKINA

BEZari dagozkion estatistikak 2011. urtean

ANEXO II.3

Estadísticas relativas al IVA en 2011

BEZAREN AITORPEN BATERATUA. ARABA 2011
DECLARACIÓN CONSOLIDADA IVA. ÁLAVA 2011

000€

KONTZEPTUAK / CONCEPTOS	HILEKO AITORPENAK DECLARACIONES MENSUALES				HIRUHILEKO AITORPENAK DECLARACIONES TRIMESTRALES			
	ENPRESA HANDIAK GRANDES EMPRESAS	ESPORTAZ. EXPORT.	TALDEAK GRUPOS	GUZTIRA TOTAL	ERREGIMEN OROKORRA RÉGIMEN GENERAL	ERREGIMEN ERRAZTUA RÉGIMEN SIMPLIFIC.	GUZTIRA TOTAL	GUZTIRA TOTAL
ZERGA-OINARRI / BASE IMPONIBLE								
. 4 %	390.614	66.163	96.405	553.182	188.761		188.761	741.943
. 7 %	-4.784	-896	-484	-6.164	6.406		6.406	242
. 8 %	1.407.953	123.954	190.150	1.722.058	737.687		737.687	2.459.744
. 16 %	-6.740	-1.120	-1.153	-9.013	4.598		4.598	-4.415
. 18 %	7.866.698	315.523	1.204.266	9.386.487	3.365.256		3.365.256	12.751.742
Guztira / Total	9.653.741	503.625	1.489.183	11.646.549	4.302.708		4.302.708	15.949.257
. 0,5 %	17.821	1.481	80	19.382	14.228		14.228	33.610
. 1 %	24.355	1.210	233	25.797	32.182		32.182	57.979
. 4 %	21.009	811	307	22.127	15.921		15.921	38.048
. 1,75 %			56.213	56.213				56.213
Baliokidetasun-errekargua, Guztira Total Recargo de Equivalencia	63.185	3.501	56.833	123.519	62.331		62.331	185.850
Batasun barruko eskurapenak Adquisic. Intracomunitarias	2.499.245	44.514	154.026	2.697.786	166.143		166.143	2.863.929
ZERGA-OINARRI, GUZTIRA TOTAL BASE IMPONIBLE (1)	12.542.616	576.761	1.664.348	14.783.725	4.498.745		4.498.745	19.282.470
SORTUTAKO KUOTA / CUOTA DEVENGADA								
. 4 %	15.625	2.647	3.856	22.127	7.550		7.550	29.678
. 7 %	-335	-63	-34	-432	448		448	17
. 8 %	112.636	9.916	15.212	137.765	59.015		59.015	196.780
. 16 %	-1.078	-179	-184	-1.442	736		736	-706
. 18 %	1.416.006	56.794	216.768	1.689.568	605.746		605.746	2.295.314
Guztira / Total	1.542.853	69.115	235.618	1.847.586	673.496		673.496	2.521.081
. 0,5 %	89	7	0	97	71		71	168
. 1 %	244	12	2	258	322		322	580
. 4 %	840	32	12	885	637		637	1.522
. 1,75 %			984	984				984
Baliokidetasun-errekargua, Guztira Total Recargo de Equivalencia	1.173	52	999	2.224	1.030		1.030	3.253
Batasun barruko eskurapenak Adquisic. Intracomunitarias	434.626	7.317	27.413	469.356	28.384		28.384	497.740
SORTUTAKO KUOTA, GUZTIRA TOTAL CUOTA DEVENGADA (2)	2.064.517	80.891	269.896	2.415.303	698.814		698.814	3.114.117
KENKARIAK / DEDUCCIONES								
BARNE ERAGIKETAK / OPER. INTERIORES	1.399.923	86.822	184.528	1.671.273	434.398		434.398	2.105.672
INPORTAZIOAK / IMPORTACIONES	113.358	2.263	4.697	120.318	16.276		16.276	136.595
BATASUN BARRUKO ESKUR. / ADQUISIC. INTRAC.	434.346	7.084	27.455	468.886	27.203		27.203	496.089
N.A. ETA A.KO ERREG. BER. KONP. / COMP. RÉG. A. G. Y I	6.110	1.027	374	7.511	2.396		2.396	9.907
INBERTSIOEN ERREGUL. / REGUL. INVERSIONES	5	793	0	798	-5		-5	793
KENKARIAK, GUZTIRA TOTAL DEDUCCIONES	1.953.743	97.989	217.055	2.268.786	480.270		480.270	2.749.056
SARRERAK / INGRESOS	370.281	19.938	75.179	465.399	247.052	2.923	249.975	715.374
KONPENTZAZIOAK / COMPENSACIONES	-9.232	-1.184	22.499	12.083	-4.382	22	-4.361	7.722
ITZULKETAK / DEVOLUCIONES	269.222	38.224	1.912	309.359	35.700	311	36.011	345.370
BATASUN BARRUKO SALM. / ENTREGAS INTRAC.	3.056.214	66.420	144.421	3.267.056	158.717		158.717	3.425.773
ESPORTAZIOAK / EXPORTACIONES	1.610.942	25.894	119.894	1.756.730	69.003		69.003	1.825.733
AITORTZAILE KOPURUA / Nº CONTRIBUYENTES	954	358	174	1.486	22.494	2.552	25.046	26.532
AITORPEN KOPURUA / Nº DECLARACIONES	11.353	4.260	2.082	17.695	87.727	10.016	97.743	115.437

(1) / (2) **Zenbatekoak aitortu zituztenak dira, nahiz eta kontzeptu bakoitzak zenbatuz gero ados ez dauden** / Los importes son los declarados, si bien difieren de los que resultan de sumar los distintos conceptos.

ERANSKINA / ANEXO II.3.A1

BEZAREN AITORPEN BATERATUA. BIZKAIA 2011
DECLARACIÓN CONSOLIDADA IVA. BIZKAIA 2011

000€

KONTZEPTUAK / CONCEPTOS	HILEKO AITORPENAK DECLARACIONES MENSUALES				HIRUHILEKO AITORPENAK DECLARACIONES TRIMESTRALES			
	ENPRESA HANDIAK GRANDES EMPRESAS	ESPORTAZ. EXPORT.	TALDEAK GRUPOS	GUZTIRA TOTAL	ERREGIMEN OROKORRA RÉGIMEN GENERAL	ERREGIMEN ERRAZTUA RÉGIMEN SIMPLIFIC.	GUZTIRA TOTAL	GUZTIRA TOTAL *
ZERGA-OINARRI / BASE IMPONIBLE								
. 4 %	242.425	789.499	439.866	1.471.790	360.204		360.204	2.182.312
. 7 %								-11.210
. 8 %	438.572	2.106.386	1.129.883	3.674.841	1.867.933		1.867.933	6.330.051
. 16 %								-57.482
. 18 %	5.734.330	15.161.433	8.160.377	29.056.140	7.601.777		7.601.777	40.799.462
. **Bestelako tasak /** Otros tipos	-33.543	-59.462	-6.474	-99.478	-22.115		-22.115	-66.371
Guztira / Total	6.381.784	17.997.856	9.723.652	34.103.292	9.807.800		9.807.800	49.176.763
. 0,5 %	50.210	144.793	20.573	215.577	41.449		41.449	284.771
. 1 %	15.896	57.042	3.558	76.497	63.160		63.160	173.915
. 4 %	18.159	39.227	1.208	58.593	54.149		54.149	131.343
. 1,75 %		0	215.763	215.763	10		10	207.344
Baliokidetasun-errekargua, Guztira Total Recargo de Equivalencia	84.265	241.062	241.102	566.429	158.768		158.768	797.374
Subjektu pasiboaren inbertsioa Inversiones sujeto pasivo	547.374	1.692.500	217.739	2.457.614	129.591		129.591	2.807.749
Batasun barruko eskurapenak Adquisic. Intracomunitarias	815.408	1.900.700	181.831	2.897.939	393.836		393.836	3.679.198
ZERGA-OINARRI, GUZTIRA TOTAL BASE IMPONIBLE	7.828.832	21.832.118	10.364.324	40.025.274	10.489.995		10.489.995	56.461.085
SORTUTAKO KUOTA / CUOTA DEVENGADA								
. 4 %	9.697	31.580	17.594	58.871	14.408		14.408	87.292
. 7 %								-785
. 8 %	35.086	168.511	90.390	293.987	149.435		149.435	506.404
. 16 %								-9.214
. 18 %	1.032.180	2.729.058	1.468.873	5.230.111	1.368.049		1.368.049	7.343.899
. **Bestelako tasak /** Otros tipos	-5.515	-8.817	-954	-15.286	-3.761		-3.761	-11.047
Guztira / Total	1.071.448	2.920.332	1.575.903	5.567.683	1.528.131		1.528.131	7.916.550
. 0,5 %	251	724	103	1.078	207		207	1.424
. 1 %	159	570	36	765	632		632	1.739
. 4 %	726	1.569	48	2.343	2.166		2.166	5.254
. 1,75 %		0	3.776	3.776	0		0	3.629
Baliokidetasun-errekargua, Guztira Total Recargo de Equivalencia	1.136	2.863	3.963	7.963	3.005		3.005	12.045
Subjektu pasiboaren inbertsioa Inversiones sujeto pasivo	98.332	304.461	39.070	441.863	23.259		23.259	504.797
Batasun barruko eskurapenak Adquisic. Intracomunitarias	141.663	328.710	30.588	500.961	67.164		67.164	613.379
SORTUTAKO KUOTA, GUZTIRA TOTAL CUOTA DEVENGADA	1.312.578	3.556.366	1.649.524	6.518.468	1.621.559		1.621.559	9.046.772
KENKARIAK / DEDUCCIONES								
BARNE ERAGIKETAK / OPER. INTERIORES	841.420	2.692.627	836.524	4.370.571	1.019.091		1.019.091	5.914.397
INPORTAZIOAK / IMPORTACIONES	54.922	176.011	28.900	259.833	18.806		18.806	285.520
BATASUN BARRUKO ESKUR. / ADQUIS. INTRAC.	143.334	328.810	30.577	502.722	67.258		67.258	613.113
N.A. ETA A.KO ERREG. BER. KONP. / COMP. RÉG. A. G. Y P.	216	3.876	221	4.312	546		546	2.545
INBERTSIOEN ERREGUL. / REGUL. INVERSIONES	695	47	-521	220	5.704		5.704	882
KENKARIAK, GUZTIRA TOTAL DEDUCCIONES	1.040.586	3.201.371	462.829	4.704.786	1.111.404		1.111.404	6.816.457
SARRERAK / INGRESOS	369.110	800.510	805.464	1.975.083	576.961	6.796	583.757	2.948.505
KONPENTZAZIOAK / COMPENSACIONES	23.193	-13.927	19.611	28.877	64.485	-253	64.232	-28.752
ITZULKETAK / DEVOLUCIONES	-73.924	-459.440	-32.031	-565.395	-2.322		1.255	-735.014
BATASUN BARRUKO SALM. / ENTREGAS INTRAC.								
ESPORTAZIOAK / EXPORTACIONES								
AITORTZAILE KOPURUA / Nº CONTRIBUYENTES	728	1.930	533	3.191	74.865	9.707	84.207	90.727
AITORPEN KOPURUA / Nº DECLARACIONES	7.930	20.092	7.130	35.152	213.569	27.713	240.635	363.165

*** Urteko guztira eta hileko gehi hiruhileko guztiraren arteko aldea, 12. hilabeteko gehi 4. hiruhileko zenbatekoari dagokio, bi kontzeptu hauek urteko aitorpenak hartzen baititu /** La diferencia entre los datos parciales y el total corresponde a los datos del mes 12 y del 4º trimestre que se declaran agregados en el modelo anual

ERANSKINA / ANEXO II.3.B1

BEZAREN AITORPEN BATERATUA. GIPUZKOA 2011
DECLARACIÓN CONSOLIDADA IVA. GIPUZKOA 2011

000€

KONTZEPTUAK / CONCEPTOS	HILEKO AITORPENAK DECLARACIONES MENSUALES				HIRUHILEKO AITORPENAK DECLARACIONES TRIMESTRALES			
	ENPRESA HANDIAK GRANDES EMPRESAS	ESPORTAZ. EXPORT.	TALDEAK GRUPOS	GUZTIRA TOTAL	ERREGIMEN OROKORRA RÉGIMEN GENERAL	ERREGIMEN ERRAZTUA RÉGIMEN SIMPLIFIC.	GUZTIRA TOTAL	GUZTIRA TOTAL
ZERGA-OINARRI / BASE IMPONIBLE (1)								
. 4 %	369.180	312.648	247.872	929.700	619.815		619.815	1.549.515
. 7 %								
. 8 %	834.163	664.048	586.757	2.084.968	2.272.343		2.272.343	4.357.311
. 16 %								
. 18 %	5.407.476	5.777.018	3.060.125	14.244.619	8.317.086		8.317.086	22.561.705
Guztira / Total	6.610.819	6.753.714	3.894.754	17.259.287	11.209.244		11.209.244	28.468.531
. 0,5 %	171.880	3.637	2.315	177.832	36.351		36.351	214.183
. 1 %	39.669	3.193	373.258	416.120	78.314		78.314	494.434
. 4 %	51.894	8.289	1.923	62.106	52.623		52.623	114.729
Baliokidetasun-errekargua, Guztira Total Recargo de Equivalencia	263.443	15.119	377.496	656.058	167.288		167.288	823.346
Batasun barruko eskurapenak Adquisic. Intracomunitarias	713.191	1.604.342	311.060	2.628.593	645.490		645.490	3.274.083
ZERGA-OINARRI, GUZTIRA TOTAL BASE IMPONIBLE	7.587.454	8.373.175	4.583.309	20.543.938	12.022.022		12.022.022	32.565.960
SORTUTAKO KUOTA / CUOTA DEVENGADA								
. 4 %	14.767	12.506	9.915	37.188	24.797		24.797	61.985
. 7 %								
. 8 %	66.731	53.144	46.968	166.843	181.832		181.832	348.675
. 16 %								
. 18 %	973.524	1.039.852	550.848	2.564.224	1.497.520		1.497.520	4.061.744
Guztira / Total	1.055.022	1.105.502	607.731	2.768.255	1.704.149		1.704.149	4.472.404
. 0,5 %	859	18	12	889	182		182	1.071
. 1 %	397	32	3.733	4.162	783		783	4.945
. 4 %	2.076	332	77	2.485	2.105		2.105	4.590
Baliokidetasun-errekargua, Guztira Total Recargo de Equivalencia	3.332	382	3.821	7.536	3.070		3.070	10.606
Batasun barruko eskurapenak Adquisic. Intracomunitarias	119.318	280.496	55.134	454.948	96.134		96.134	551.082
SORTUTAKO KUOTA, GUZTIRA TOTAL CUOTA DEVENGADA	1.177.673	1.386.380	666.686	3.230.739	1.803.353		1.803.353	5.034.092
KENKARIAK / DEDUCCIONES								
BARNE ERAGIKETAK / OPER. INTERIORES	787.267	1.361.230	422.962	2.571.459	1.117.500		1.117.500	3.688.959
INPORTAZIOAK / IMPORTACIONES	25.430	75.486	8.128	109.044	21.943		21.943	130.987
BATASUN BARRUKO ESKURAPENAK ADQUISIC. INTRACOMUNITARIAS	117.857	279.931	55.092	452.880	94.618		94.618	547.498
N.A. ETA A.KO ERREG. BER. KONP. / COMP. RÉG. A. G. Y P.	223	914	962	2.099	1.188		1.188	3.287
INBERTSIOEN ERREGULARIZAZIOA REGULARIZACIÓN INVERSIONES	9	-15	-12	-18	-46		-46	-64
KENKARIAK, GUZTIRA TOTAL DEDUCCIONES	930.786	1.717.546	487.132	3.135.464	1.235.203		1.235.203	4.370.667
SARRERAK / INGRESOS	250.801	158.130	225.755	634.686	640.790	7.958	648.748	1.283.434
KONPENTZAZIOAK / COMPENSACIONES	-19.780	981	-2.198	-20.997	-26.181	257	-25.924	-46.921
ITZULKETAK / DEVOLUCIONES	23.694	488.315	48.398	560.407	98.548	827	99.375	659.782
BATASUN BARRUKO SALMENTAK ENTREGAS INTRACOMUNITARIAS	719.546	3.290.099	231.103	4.240.748	373.274	910	374.184	4.614.932
ESPORTAZIOAK / EXPORTACIONES	533.509	2.036.264	817.599	3.387.372	238.089	66	238.155	3.625.527
AITORTZAILE KOPURUA / Nº CONTRIBUYENTES	542	881	406	1.829	53.367	5.553	58.920	60.749
AITORPEN KOPURUA / Nº DECLARACIONES	6.476	10.138	4.421	21.035	202.431	21.057	223.488	244.523

(1) No se disponen de los datos desagregados correspondientes a los tipos reducido y general, que fueron elevados desde el 1-7-10.

ERANSKINA / ANEXO II.3.G1

II.4 ERANSKINA

Zerga-ikuspenari eta ordainarazte bidean kudeatutako zergabilketari buruzko estatistikak 2011. urtean

ANEXO II.4

Estadísticas sobre inspección de los tributos y gestión recaudatoria en ejecutiva en 2011

GAUZATUTAKO AKTEN ZERGA ZORRA / DEUDA TRIBUTARIA DE ACTAS FORMALIZADAS
ARABA 2006-2011 ÁLAVA

000€

Kontzeptuak / Conceptos	**2010**	%10/09	**2010**	%10/09	**2009**	%09/08	**2008**	%08/07	**2007**	%07/06	**2006**
Pertsona Fisikoen Errent. g/ Z. Impuesto s/ la Renta de las P. F.	7.050	24,8	5.649	3,3	5.467	-25,1	7.303	67,8	4.352	-37,8	6.994
Sozietateen gaineko Zerga Impuesto sobre Sociedades	18.302	-62,6	48.912	304,3	12.097	-41,9	20.815	28,3	16.222	35,4	11.978
Gainerako zuzeneko zergak Resto de impuestos directos	197	-9,9	218	-67,6	675	1.063,3	58	-72,7	213	71,4	124
Zuzeneko zergak guztira Total impuestos directos	25.549	-53,4	54.779	200,3	18.239	-35,3	28.176	35,5	20.787	8,9	19.096
Balio Erantsiaren gaineko Z. I. sobre el Valor Añadido	26.007	0,6	25.840	-27,0	35.375	85,3	19.087	-8,0	20.738	11,2	18.647
Ondare Esk. eta EJDen g/ Z. I. s/Trans. Patrimoniales y AJD	66	-81,6	357	104,3	175	-69,8	578	183,1	204	298,0	51
Gainerako zeharkako zergak Resto de impuestos indirectos	44	-83,5	267	-82,8	1.551	-33,5	2.331	1.344,9	161	-86,4	1.186
Zeharkako z. guztira Total impuestos indirectos	26.117	-1,3	26.464	-28,7	37.100	68,7	21.996	4,2	21.103	6,1	19.884
ZERGAK GUZTIRA TOTAL IMPUESTOS	51.665	-36,4	81.243	46,8	55.339	10,3	50.172	19,8	41.890	7,5	38.981

ERAINSKINA / ANEXO II.4.A1

GAUZATUTAKO AKTEN ZERGA ZORRA / DEUDA TRIBUTARIA DE ACTAS FORMALIZADAS
BIZKAIA 2006-2011

000€

Kontzeptuak / Conceptos	**2011**	%11/10	**2010**	%10/09	**2009**	%09/08	**2008**	%08/07	**2007**	%07/06	**2006**
Pertsona Fisikoen Errent. g/ Z. Impuesto s/ la Renta de las P. F.	14.741	-7,7	15.966	48,0	10.786	-15,0	12.694	-3,9	13.212	100,0	6.607
Sozietateen gaineko Zerga Impuesto sobre Sociedades	27.101	166,6	10.167	-12,8	11.659	-26,2	15.799	-1,9	16.107	-61,1	41.448
Gainerako zuzeneko zergak Resto de impuestos directos	1.457	189,5	503	44,2	349	6,3	328	-34,1	499	61,9	308
Zuzeneko zergak guztira Total impuestos directos	43.298	62,6	26.636	16,9	22.794	-20,9	28.821	-3,3	29.818	-38,3	48.363
Balio Erantsiaren gaineko Z. I. sobre el Valor Añadido	298.643	438,0	55.514	335,0	12.763	42,6	8.951	-60,3	22.554	4,2	21.643
Ondare Esk. eta EJDen g/ Z. I. s/Trans. Patrimoniales y AJD	198	-78,7	929	6,5	872	-27,2	1.197	43,5	835	-18,1	1.019
Gainerako zeharkako zergak Resto de impuestos indirectos	0		0		0		0		0		0
Zeharkako z. guztira Total impuestos indirectos	298.841	429,5	56.442	314,0	13.635	34,4	10.148	-56,6	23.389	3,2	22.662
ZERGAK GUZTIRA TOTAL IMPUESTOS	342.139	311,8	83.078	128,1	36.429	-6,5	38.969	-26,8	53.207	-25,1	71.025

ERAINSKINA / ANEXO II.4.B1

GAUZATUTAKO AKTEN ZERGA ZORRA / DEUDA TRIBUTARIA DE ACTAS FORMALIZADAS
GIPUZKOA 2006-2011

000€

Kontzeptuak / Conceptos	**2011**	%10/09	**2010**	%10/09	**2009**	%09/08	**2008**	%08/07	**2007**	%07/06	**2006**
Pertsona Fisikoen Errent. g/ Z. Impuesto s/ la Renta de las P. F.	19.742	47,8	13.362	-58,9	32.534	187,3	11.322	48,0	7.652	-66,6	22.925
Sozietateen gaineko Zerga Impuesto sobre Sociedades	50.623	-1,4	51.329	192,2	17.569	-84,2	111.262	410,3	21.804	11,2	19.600
Gainerako zuzeneko zergak Resto de impuestos directos	1.026	-10,6	1.148	-51,3	2.356	2.189,1	103	3,4	100	-89,9	986
Zuzeneko zergak guztira Total impuestos directos	71.392	36,1	65.838	-46,3	52.458	77,5	122.687	182,0	29.555	-51,2	43.511
Balio Erantsiaren gaineko Z. I. sobre el Valor Añadido	9.002	-69,8	29.821	-2,7	30.635	116,3	14.160	-24,0	18.637	250,2	5.322
Ondare Esk. eta EJDen g/ Z. I. s/Trans. Patrimoniales y AJD	27	452,9	5	-96,8	154	-23,0	199	-95,1	4.064	1.886,0	205
Gainerako zeharkako zergak Resto de impuestos indirectos	86	75,5	49	-96,8	1.514	108,3	727	-15,8	864	997,5	79
Zeharkako z. guztira Total impuestos indirectos	9.115	-69,5	29.875	-7,5	32.303	114,1	15.087	-36,0	23.566	320,4	5.605
ZERGAK GUZTIRA TOTAL IMPUESTOS	80.507	-15,9	95.713	12,9	84.761	-38,5	137.773	159,4	53.121	8,2	49.116

ERAINSKINA / ANEXO II.4.G1

ZERGABILKETA KUDEAKETAREN AZALPENA EXEKUTIBOAN KONTZEPTUKA ARABAN. 2011
DETALLE DE LA GESTIÓN RECAUDATORIA EN EJECUTIVA POR CONCEPTOS EN ÁLAVA

ooo €

	Hasierako saldoa Saldo inicial	**Karguak** Cargos	**Sarrerak** Ingresos	**Hutseginak** Fallidos	**Amaierako saldoa** Saldo final	
PFEZ	29.489	7.998	5.380	5.393	26.713	IRPF
Sozietateen g/ Zerga	4.596	1.954	358	1.009	5.183	Impuesto sobre Sociedades
Gainerako zuzeneko zergak	87	15	16	1	85	Resto de impuestos directos
ZUZENEKO ZERGAK GUZTIRA	34.171	9.966	5.755	6.402	31.980	TOTAL IMPUESTOS DIRECTOS
Ondare Esk. eta EJDen g/ Z.	581	227	179	74	556	I. s/Transm. Patrim. y AJD
Balio Erantsiaren g/ Z.	43.446	11.195	4.615	7.833	42.193	IVA
Gainerako zeharkako zerg.	1.591	45	497	1.092	47	Resto de imp. indirectos
ZEHARKAKO ZERGAK GUZTIRA	45.618	11.466	5.290	8.999	42.796	TOTAL IMPUESTOS INDIRECTOS
Tasak	928	114	136	14	891	Tasas
Bestelako sarrerak	1.008	865	191	270	1.411	Ingresos diversos
TASAK ETA BESTELAKO SARRERAK GUZTIRA	1.935	979	327	284	2.302	TOTAL TASAS Y OTROS INGRESOS
GUZTIRA	**81.725**	**22.412**	**11.373**	**15.686**	**77.078**	**TOTAL**

ERAINSKINA / ANEXO II.4.A2

ZERGABILKETA KUDEAKETAREN AZALPENA EXEKUTIBOAN KONTZEPTUKA BIZKAIAN. 2011
DETALLE DE LA GESTIÓN RECAUDATORIA EN EJECUTIVA POR CONCEPTOS EN BIZKAIA

ooo €

	Hasierako saldoa Saldo inicial	**Karguak** Cargos	**Sarrerak** Ingresos	**Hutseginak** Fallidos	**Amaierako saldoa** Saldo final	
PFEZ	151.002	48.758	27.098	13.096	159.566	IRPF
Sozietateen g/ Zerga	32.147	49.127	12.281	5.661	63.332	Impuesto sobre Sociedades
Gainerako zuzeneko zergak	2.062	2.098	2.084	700	1.376	Resto de impuestos directos
ZUZENEKO ZERGAK GUZTIRA	185.211	99.984	41.463	19.458	224.274	TOTAL IMPUESTOS DIRECTOS
Ondare Esk. eta EJDen g/ Z.	2.855	942	551	306	2.939	I. s/Transm. Patrim. y AJD
Balio Erantsiaren g/ Z.	265.342	84.022	31.340	16.590	301.434	IVA
Gainerako zeharkako zerg.	4.680	101	259	55	4.468	Resto de imp. indirectos
ZEHARKAKO ZERGAK GUZTIRA	272.877	85.065	32.151	16.951	308.841	TOTAL IMPUESTOS INDIRECTOS
Tasak	3.179	402	307	580	2.693	Tasas
Bestelako sarrerak	321.887	134.413	21.304	38.494	396.502	Ingresos diversos
TASAK ETA BESTELAKO SARRERAK GUZTIRA	325.065	134.815	21.611	39.074	399.195	TOTAL TASAS Y OTROS INGRESOS
GUZTIRA	**783.154**	**319.864**	**95.224**	**75.482**	**932.310**	**TOTAL**

ERAINSKINA / ANEXO II.4.B2

ZERGABILKETA KUDEAKETAREN AZALPENA EXEKUTIBOAN KONTZEPTUKA GIPUZKOAN. 2011
DETALLE DE LA GESTIÓN RECAUDATORIA EN EJECUTIVA POR CONCEPTOS EN GIPUZKOA

ooo €

	Hasierako saldoa Saldo inicial	**Karguak** Cargos	**Sarrerak** Ingresos	**Hutseginak** Fallidos	**Amaierako saldoa** Saldo final	
PFEZ	118.946	55.649	15.147	14.072	145.376	IRPF
Sozietateen g/ Zerga	36.303	16.570	4.154	7.773	40.946	Impuesto sobre Sociedades
Gainerako zuzeneko zergak	989	2.694	280	520	2.883	Resto de impuestos directos
ZUZENEKO ZERGAK GUZTIRA	156.238	74.913	19.581	22.365	189.205	TOTAL IMPUESTOS DIRECTOS
Ondare Esk. eta EJDen g/ Z.	769	1.089	451	242	1.165	I. s/Transm. Patrim. y AJD
Balio Erantsiaren g/ Z.	120.992	47.782	10.186	11.416	147.172	IVA
Gainerako zeharkako zerg.	1.020	110	87	36	1.007	Resto de imp. indirectos
ZEHARKAKO ZERGAK GUZTIRA	122.781	48.981	10.724	11.694	149.344	TOTAL IMPUESTOS INDIRECTOS
Tasak	6.838	4.025	1.791	930	8.142	Tasas
Bestelako sarrerak	56.350	19.504	2.621	8.579	64.654	Ingresos diversos
TASAK ETA BESTELAKO SARRERAK GUZTIRA	63.188	23.529	4.412	9.509	72.796	TOTAL TASAS Y OTROS INGRESOS
GUZTIRA	**342.211**	**147.423**	**34.717**	**43.568**	**411.345**	**TOTAL**

ERAINSKINA / ANEXO II.4.G2

III. ERANSKINA

Araba, Bizkaia eta Gipuzkoako Foru Ogasunen kudeaketa ekonomikoa

ANEXO III

Gestión económica de las Haciendas Forales

de Álava, Bizkaia y Gipuzkoa

III.1 ERANSKINA

Zerga itunduen bilketari buruzko estatistikak 2011.urtean

ANEXO III.1

Estadísticas sobre recaudación por tributos concertados en 2011

DIRU-BULKETA LIKIDOAREN BILAKAERA / EVOLUCIÓN DE LA RECAUDACIÓN LÍQUIDA

ARABAKO LURRALDE HISTORIKOA / TERRITORIO HISTÓRICO DE ARABA/ÁLAVA

mm €

	2.011	%11/10	2010	%10/09	2009	%09/08	2008	%08/07	2007	%07/06	2006
Lanaren eta lanbide-jardueren etekinen atxikipenak Retenciones Rdto. Trabajo y Actividades Profesionales	722.684	4,4	692.179	3,8	666.793	-4,0	694.469	4,3	665.689	9,2	609.524
Kapital higigarrien etekinen atxikipenak Retenciones Rdto. Capital Mobiliario	30.599	-23,5	39.976	4,7	38.196	-6,6	40.875	27,9	31.961	53,2	20.864
Kapital higiezinaren etekinen atxikipenak Retenciones Rdto. Capital Inmobiliario	10.799	1,3	10.658	4,3	10.223	0,8	10.138	11,5	9.091	27,6	7.125
Ondare-irabazien atxikipenak Retenciones Ganancias Patrimoniales	1.361	-23,0	1.767	11,1	1.590	-65,4	4.602	-9,5	5.087	71,0	2.975
Profesional eta enpresarien ordainketa zatikatuak Pagos frac. Profes. y Empresariales	26.536	-3,9	27.603	2,1	27.028	-5,0	28.445	-7,1	30.627	1,5	30.166
Kuota diferentzial garbia / Cuota diferencial neta	-97.703	-13,6	-113.090	-0,5	-113.653	23,3	-92.194	49,8	-61.543	-11,7	-69.715
PFEZ Guztira / Total IRPF	694.277	5,3	659.093	4,6	630.177	-8,2	686.335	0,8	680.911	13,3	600.939
Kapital higigarrien etekinen atxikipenak Retenciones Rdto. Capital Mobiliario	30.599	-23,5	39.976	4,7	38.196	-6,6	40.875	27,9	31.961	53,2	20.864
Kapital higiezinaren etekinen atxikipenak Retenciones Rdto. Capital Inmobiliario	10.799	1,3	10.658	4,3	10.223	0,8	10.138	11,5	9.091	27,6	7.125
Ondare-irabazien atxikipenak Retenciones Ganancias Patrimoniales	1.361	-23,0	1.767	11,1	1.590	-65,4	4.602	-9,5	5.087	71,0	2.975
Kuota diferentzial garbia / Cuota diferencial neta	111.785	-14,4	130.518	-19,3	161.823	-27,3	222.521	-22,9	288.482	17,8	244.867
SZ, guztira / Total IS	154.545	-15,5	182.919	-13,6	211.832	-23,8	278.136	-16,9	334.621	21,3	275.831
Ez-egoiliarren errentaren gaineko zerga Impuesto s/ Renta No Residentes	6.032	8,8	5.542	-42,0	9.555	-8,4	10.433	14,3	9.130	106,5	4.422
Onordetza eta dohaintzen gaineko zerga Impuesto s/ Sucesiones y Donaciones	11.052	41,7	7.799	7,7	7.240	-28,1	10.071	19,7	8.410	14,9	7.317
Zerga iraungiak / Impuestos extinguidos	1.123	84,6	609	-12,1	692	-96,3	18.563	12,2	16.548	14,1	14.507
ZUZENEKO ZERGAK, GUZTIRA TOTAL IMPUESTOS DIRECTOS	867.029	1,3	855.962	-0,4	859.496	-14,4	1.003.538	-4,4	1.049.620	16,2	903.017
BEZ (berezko kudeaketa) / IVA (Gestión propia)	520.134	-11,6	588.165	26,1	466.597	-13,3	537.872	-13,0	617.992	6,2	581.643
Ondare-eskualdaketen gaineko zerga Impuesto s/ Transmisiones Patrimoniales	12.887	-10,4	14.383	2,2	14.078	-23,6	18.433	-52,1	38.504	13,7	33.864
Egintza juridiko dokumentatuen gaineko zerga Impuesto s/ Actos Jurídicos Documentados	8.200	-34,9	12.602	-12,2	14.354	-23,5	18.769	-14,0	21.828	-3,4	22.596
Zenbait Garraiobideren gaineko zerga berezia I. Especial s/ Determ. Medios de Transporte	3.557	-37,0	5.645	-1,5	5.732	-20,9	7.248	-42,3	12.568	9,4	11.484
Fabrikazio zerga bereziak (berezko kudeaketa) I. Especiales Fabricación (Gestión propia)											
. **Alkoh. Erat.k eta Bitartekoak** / Alc., Deriv. e Interm.	2.538	-1,4	2.575	8,8	2.367	-6,9	2.543	-4,8	2.671	-11,1	3.005
. **Hidrokarburoak** / Hidrocarburos	161.396	-7,1	173.779	-0,2	174.075	-2,3	178.102	-1,5	180.798	7,8	167.755
. **Tabako-motak** / Labores del Tabaco	51.737	-15,4	61.173	1,8	60.100	0,2	59.956	4,0	57.659	18,4	48.680
. **Garagardoa** / Cerveza	1.082	-2,3	1.107	17,3	944	7,5	878	15,5	760	-15,7	902
. **Elektrizitatea** / Electricidad	14.987	-6,7	16.070	33,2	12.063	-1,9	12.292	6,9	11.496	13,7	10.110
Zenbait Hidrok.ren txikizkako salmenten g/ zerga I. s/ Ventas Minoristas determinados Hidrocarburos	8.113	-2,6	8.331	-4,2	8.698	-3,3	8.995	2,6	8.770	7,2	8.180
Ikatzaren gaineko zerga berezia / I. Esp. s/ el Carbón											
Aseguru-sarien g.ko zerga/ I. s/ Primas de Seguros	10.846	2,4	10.590	15,3	9.185	-9,6	10.155	-11,5	11.472	10,1	10.421
Zerga iraungiak / Impuestos extinguidos											
ZEHARKAKO ZERGAK, GUZTIRA TOTAL IMPUESTOS INDIRECTOS	795.478	-11,1	894.419	16,4	768.193	-10,2	855.243	-11,3	964.518	7,3	898.639
Jokoaren tasa guztira / Total Tasa de Juego	7.291	-4,8	7.662	3,5	7.399	-4,3	7.731	-6,5	8.273	2,1	8.102
Bestelako sarrerak guztira / Total otros Ingresos	3.709	21,9	3.043	-0,8	3.069	-11,5	3.467	18,4	2.928	14,2	2.564
TASAK ETA BESTELAKO SARRERAK, GUZTIRA TOTAL TASAS Y OTROS INGRESOS	11.000	2,8	10.705	2,3	10.468	-6,5	11.198	0,0	11.200	5,0	10.666
BEREZKO KUDEAKETA ZERGAK, GUZTIRA TOTAL TRIB. CON. GESTIÓN PROPIA	1.673.508	-5,0	1.761.086	7,5	1.638.157	-12,4	1.869.979	-7,7	2.025.338	11,8	1.812.322
Aduanak / Aduanas	104.351	17,5	88.786	21,9	72.839	-33,3	109.237	4,7	104.346	7,1	97.409
Barne eragiketak / Operaciones interiores	63.053	-27,2	86.569	51,4	57.184	-24,6	75.891	-19,5	94.220	-5,8	100.004
BEZ Egokitzapena, guztira / Total Ajuste IVA	167.404	-4,5	175.356	34,9	130.023	-29,8	185.128	-6,8	198.566	0,6	197.414
Alkoh. Erat.k eta Bitartekoak / Alc., Deriv. e Interm.	7.285	-4,3	7.612	-2,4	7.796	-6,5	8.335	8,5	7.681	-7,6	8.309
Hidrokarburoak / Hidrocarburos	-39.338	-7,4	-42.501	5,8	-40.164	18,4	-33.935	-5,8	-36.026	5,3	-34.222
Tabako-motak / Labores del Tabaco	19.457	78,7	10.889	6,7	10.206	479,7	1.760	-77,5	7.810	-45,2	14.241
Garagardoa / Cerveza	2.639	-6,1	2.811	0,4	2.801	-3,6	2.906	17,0	2.484	-1,4	2.519
Zerga Berezien Egokitzapena, guztira Total Ajuste Impuestos Especiales	-9.956	-53,0	-21.189	9,4	-19.361	-7,5	-20.934	16,0	-18.052	97,2	-9.153
ITUNDUTAKO ZERGAK, GUZTIRA TOTAL TRIBUTOS CONCERTADOS	1.830.955	-4,4	1.915.253	9,5	1.748.819	-14,0	2.034.173	-7,8	2.205.853	10,3	2.000.583

ERANSKINA / ANEXO III.1.A1

DIRU-BULKETA LIKIDOAREN BILAKAERA / EVOLUCIÓN DE LA RECAUDACIÓN LÍQUIDA

BIZKAIAKO LURRALDE HISTORIKOA / TERRITORIO HISTÓRICO DE BIZKAIA

mm €

	2.011	%11/10	2010	%10/09	2009	%09/08	2008	%08/07	2007	%07/06	2006
Lanaren eta lanbide-jardueren etekinen atxikipenak Retenciones Rdto. Trabajo y Actividades Profesionales	2.302.590	2,5	2.246.729	2,8	2.184.746	-2,2	2.234.675	8,1	2.066.591	7,2	1.928.352
Kapital higigarrien etekinen atxikipenak Retenciones Rdto. Capital Mobiliario	115.910	1,7	113.926	-15,6	134.922	-16,2	160.983	36,8	117.721	55,3	75.820
Kapital higiezinaren etekinen atxikipenak Retenciones Rdto. Capital Inmobiliario	47.962	3,8	46.193	1,7	45.418	25,5	36.196	234,7	10.816	30,2	8.308
Ondare-irabazien atxikipenak Retenciones Ganancias Patrimoniales	6.166	-23,3	8.043	-30,7	11.611	-48,2	22.413	-1,4	22.727	115,7	10.536
Profesional eta enpresarien ordainketa zatikatuak Pagos frac. Profes. y Empresariales	67.303	-3,5	69.752	-2,2	71.326	-6,5	76.279	-3,4	78.959	5,7	74.680
Kuota diferentzial garbia / Cuota diferencial neta	-305.994	-17,5	-370.918	-6,7	-397.725	88,6	-210.872	77,3	-118.955	-34,8	-182.513
PFEZ Guztira / Total IRPF	2.233.937	5,7	2.113.724	3,1	2.050.298	-11,6	2.319.674	6,5	2.177.860	13,7	1.915.183
Kapital higigarrien etekinen atxikipenak Retenciones Rdto. Capital Mobiliario	115.910	1,7	113.926	-15,6	134.922	-16,2	160.983	36,8	117.721	55,3	75.820
Kapital higiezinaren etekinen atxikipenak Retenciones Rdto. Capital Inmobiliario	47.962	3,8	46.193	1,7	45.418	25,5	36.196	234,7	10.816	30,2	8.308
Ondare-irabazien atxikipenak Retenciones Ganancias Patrimoniales	6.166	-23,3	8.043	-30,7	11.611	-48,2	22.413	-1,4	22.727	115,7	10.536
Kuota diferentzial garbia / Cuota diferencial neta	592.917	55,0	382.622	-24,4	506.276	-23,8	664.740	-33,0	992.116	18,9	834.629
SZ, guztira / Total IS	762.956	38,5	550.784	-21,1	698.227	-21,0	884.332	-22,7	1.143.380	23,0	929.293
Ez-egoiliarren errentaren gaineko zerga Impuesto s/ Renta No Residentes	67.791	-42,1	117.020	23,0	95.164	-43,3	167.945	5,1	159.781	161,2	61.181
Onordetza eta dohaintzen gaineko zerga Impuesto s/ Sucesiones y Donaciones	37.228	-8,5	40.678	-11,4	45.913	0,3	45.789	0,3	45.631	-2,2	46.655
Zerga iraungiak / Impuestos extinguidos	1.566	40,9	1.111	-51,9	2.311	-97,8	106.146	19,7	88.692	23,4	71.875
ZUZENEKO ZERGAK, GUZTIRA TOTAL IMPUESTOS DIRECTOS	3.103.477	9,9	2.823.317	-2,4	2.891.913	-17,9	3.523.886	-2,5	3.615.344	19,5	3.024.186
BEZ (berezko kudeaketa) / IVA (Gestión propia)	1.556.683	-10,7	1.743.973	26,6	1.377.991	-13,3	1.589.815	-13,4	1.836.401	1,6	1.807.185
Ondare-eskualdaketen gaineko zerga Impuesto s/ Transmisiones Patrimoniales	52.541	-60,7	133.567	49,2	89.521	-9,3	98.673	-53,9	214.140	2,5	208.881
Egintza juridiko dokumentatuen gaineko zerga Impuesto s/ Actos Jurídicos Documentados	30.596	-23,1	39.799	-18,6	48.892	-16,0	58.239	-10,3	64.899	-3,9	67.521
Zenbait Garraiobideren gaineko zerga berezia I. Especial s/ Determ. Medios de Transporte	12.854	-30,6	18.524	-7,4	20.006	-24,8	26.613	-35,6	41.321	9,9	37.615
Fabrikazio zerga bereziak (berezko kudeaketa) I. Especiales Fabricación (Gestión propia)											
. **Alkoh. Erat.k eta Bitartekoak** / Alc., Deriv. e Interm.	7.597	-0,5	7.636	9,2	6.991	-7,0	7.516	-5,3	7.936	-15,0	9.339
. **Hidrokarburoak** / Hidrocarburos	483.035	-6,3	515.273	0,2	514.092	-2,3	526.425	-2,0	537.252	3,0	521.448
. **Tabako-motak** / Labores del Tabaco	154.840	-14,6	181.385	2,2	177.493	0,2	177.215	3,4	171.336	13,2	151.316
. **Garagardoa** / Cerveza	3.238	-1,4	3.283	17,7	2.789	7,5	2.595	14,9	2.258	-19,4	2.803
. **Elektrizitatea** / Electricidad	44.853	-5,9	47.648	33,7	35.625	-1,9	36.331	6,3	34.162	8,7	31.426
Zenbait Hidrok.ren txikizkako salmenten g/ zerga I. s/ Ventas Minoristas determinados Hidrocarburos	24.282	-1,7	24.702	-3,8	25.687	-3,4	26.587	2,0	26.062	2,5	25.426
Ikatzaren gaineko zerga berezia / I. Esp. s/ el Carbón											
Aseguru-sarien g.ko zerga/ I. s/ Primas de Seguros	41.242	1,6	40.575	1,6	39.939	-4,0	41.621	2,5	40.618	7,3	37.851
Zerga iraungiak / Impuestos extinguidos	9		0			-100,0	165	-78,8	780	-42,3	1.352
ZEHARKAKO ZERGAK, GUZTIRA TOTAL IMPUESTOS INDIRECTOS	2.411.767	-12,5	2.756.365	17,8	2.339.026	-9,8	2.591.795	-12,9	2.977.165	2,6	2.902.165
Jokoaren tasa guztira / Total Tasa de Juego	31.497	-8,3	34.336	-0,8	34.597	-7,0	37.216	-9,9	41.325	-0,1	41.358
Bestelako sarrerak guztira / Total otros Ingresos	35.257	9,0	32.341	38,4	23.370	-29,0	32.935	15,7	28.468	34,5	21.168
TASAK ETA BESTELAKO SARRERAK, GUZTIRA TOTAL TASAS Y OTROS INGRESOS	66.754	0,1	66.677	15,0	57.967	-17,4	70.151	0,5	69.793	11,6	62.525
BEREZKO KUDEAKETA ZERGAK, GUZTIRA TOTAL TRIB. CON. GESTIÓN PROPIA	5.581.999	-1,1	5.646.359	6,8	5.288.906	-14,5	6.185.832	-7,2	6.662.302	11,2	5.988.876
Aduanak / Aduanas	312.308	18,6	263.261	22,4	215.114	-33,4	322.878	4,1	310.071	2,4	302.786
Barne eragiketak / Operaciones interiores	188.707	-26,5	256.687	52,0	168.880	-24,7	224.315	-19,9	279.982	-9,9	310.853
BEZ Egokitzapena, guztira / Total Ajuste IVA	501.015	-3,6	519.948	35,4	383.994	-29,8	547.193	-7,3	590.053	-3,8	613.639
Alkoh. Erat.k eta Bitartekoak / Alc., Deriv. e Interm.	21.803	-3,4	22.569	-2,0	23.023	-6,5	24.636	7,9	22.824	-11,6	25.829
Hidrokarburoak / Hidrocarburos	-117.732	-6,6	-126.020	6,2	-118.616	18,3	-100.304	-6,3	-107.055	0,6	-106.376
Tabako-motak / Labores del Tabaco	58.233	80,4	32.288	7,1	30.140	479,2	5.204	-77,6	23.207	-47,6	44.266
Garagardoa / Cerveza	7.898	-5,2	8.335	0,8	8.272	-3,7	8.589	16,4	7.380	-5,8	7.831
Zerga Berezien Egokitzapena, guztira Total Ajuste Impuestos Especiales	-29.798	-52,6	-62.828	9,9	-57.181	-7,6	-61.875	15,3	-53.643	88,6	-28.450
ITUNDUTAKO ZERGAK, GUZTIRA TOTAL TRIBUTOS CONCERTADOS	6.053.216	-0,8	6.103.479	8,7	5.615.719	-15,8	6.671.150	-7,3	7.198.712	9,5	6.574.065

ERANSKINA / ANEXO III.1.B1

DIRU-BULKETA LIKIDOAREN BILAKAERA / EVOLUCIÓN DE LA RECAUDACIÓN LÍQUIDA

GIPUZKOAKO LURRALDE HISTORIKOA / TERRITORIO HISTÓRICO DE GIPUZKOA

mm €

	2.011	%11/10	2010	%10/09	2009	%09/08	2008	%08/07	2007	%07/06	2006
Lanaren eta lanbide-jardueren etekinen atxikipenak Retenciones Rdto. Trabajo y Actividades Profesionales	1.423.140	3,9	1.369.741	4,1	1.315.514	-5,6	1.393.061	6,5	1.308.456	7,5	1.217.153
Kapital higigarrien etekinen atxikipenak Retenciones Rdto. Capital Mobiliario	71.335	0,8	70.744	-24,1	93.161	-15,5	110.311	26,0	87.529	58,7	55.159
Kapital higiezinaren etekinen atxikipenak Retenciones Rdto. Capital Inmobiliario	26.430	2,5	25.779	3,9	24.806	0,8	24.616	13,5	21.680	25,3	17.300
Ondare-irabazien atxikipenak Retenciones Ganancias Patrimoniales	7.253	-14,1	8.439	100,2	4.216	-67,2	12.857	3,4	12.440	62,5	7.655
Profesional eta enpresarien ordainketa zatikatuak Pagos frac. Profes. y Empresariales	60.682	-3,5	62.890	-2,2	64.312	-6,8	68.980	-4,3	72.057	3,3	69.738
Kuota diferentzial garbia / Cuota diferencial neta	-195.827	-19,9	-244.543	-7,6	-264.791	68,0	-157.596	66,5	-94.629	-26,6	-128.922
PFEZ Guztira / Total IRPF	1.393.012	7,7	1.293.050	4,5	1.237.218	-14,8	1.452.229	3,2	1.407.534	13,7	1.238.084
Kapital higigarrien etekinen atxikipenak Retenciones Rdto. Capital Mobiliario	71.335	0,8	70.744	-24,1	93.161	-15,5	110.311	26,0	87.529	58,7	55.159
Kapital higiezinaren etekinen atxikipenak Retenciones Rdto. Capital Inmobiliario	26.430	2,5	25.779	3,9	24.806	0,8	24.616	13,5	21.680	25,3	17.300
Ondare-irabazien atxikipenak Retenciones Ganancias Patrimoniales	7.253	-14,1	8.439	100,2	4.216	-67,2	12.857	3,4	12.440	62,5	7.655
Kuota diferentzial garbia / Cuota diferencial neta	137.741	-7,2	148.391	-25,6	199.444	-47,8	381.981	-12,1	434.520	6,7	407.143
SZ, guztira / Total IS	242.759	-4,2	253.353	-21,2	321.627	-39,3	529.765	-4,7	556.170	14,1	487.258
Ez-egoiliarren errentaren gaineko zerga Impuesto s/ Renta No Residentes	8.276	-5,6	8.766	-1,7	8.916	-3,0	9.194	33,4	6.890	39,4	4.944
Onordetza eta dohaintzen gaineko zerga Impuesto s/ Sucesiones y Donaciones	28.864	30,8	22.064	-18,1	26.946	3,8	25.969	17,4	22.123	-1,1	22.376
Zerga iraungiak / Impuestos extinguidos	743	-61,4	1.922	-95,9	46.642	-17,6	56.600	15,4	49.056	20,6	40.687
ZUZENEKO ZERGAK, GUZTIRA TOTAL IMPUESTOS DIRECTOS	1.673.654	6,0	1.579.155	-3,8	1.641.349	-20,9	2.073.757	1,6	2.041.773	13,9	1.793.349
BEZ (berezko kudeaketa) / IVA (Gestión propia)	1.022.910	-10,7	1.146.069	25,3	914.706	-12,5	1.045.597	-13,4	1.206.694	12,1	1.076.094
Ondare-eskualdaketen gaineko zerga Impuesto s/ Transmisiones Patrimoniales	33.103	-29,3	46.838	-3,7	48.637	-28,4	67.956	-43,1	119.484	-4,6	125.201
Egintza juridiko dokumentatuen gaineko zerga Impuesto s/ Actos Jurídicos Documentados	19.679	-31,1	28.544	-10,7	31.960	-17,1	38.536	-19,9	48.140	3,6	46.487
Zenbait Garraiobideren gaineko zerga berezia I. Especial s/ Determ. Medios de Transporte	8.342	-18,0	10.171	-10,9	11.411	-25,6	15.336	-33,6	23.112	8,8	21.251
Fabrikazio zerga bereziak (berezko kudeaketa) I. Especiales Fabricación (Gestión propia)											
. **Alkoh. Erat.k eta Bitartekoak** / Alc., Deriv. e Interm.	4.992	-0,5	5.018	8,1	4.641	-6,1	4.943	-5,2	5.215	-13,9	6.055
. **Hidrokarburoak** / Hidrocarburos	317.406	-6,3	338.617	-0,8	341.253	-1,4	346.222	-1,9	353.027	4,4	338.078
. **Tabako-motak** / Labores del Tabaco	101.747	-14,6	119.199	1,2	117.819	1,1	116.552	3,5	112.584	14,8	98.105
. **Garagardoa** / Cerveza	2.128	-1,4	2.157	16,6	1.851	8,4	1.707	15,0	1.484	-18,3	1.817
. **Elektrizitatea** / Electricidad	29.473	-5,9	31.312	32,4	23.648	-1,0	23.894	6,4	22.448	10,2	20.375
Zenbait Hidrok.ren txikizkako salmenten g/ zerga I. s/ Ventas Minoristas determinados Hidrocarburos	15.956	-1,7	16.233	-4,8	17.051	-2,5	17.486	2,1	17.125	3,9	16.485
Ikatzaren gaineko zerga berezia / I. Esp. s/ el Carbón											
Aseguru-sarien g.ko zerga/ I. s/ Primas de Seguros	25.295	1,7	24.883	4,6	23.797	-6,2	25.365	-2,6	26.031	10,0	23.668
Zerga iraungiak / Impuestos extinguidos								-100,0	493	-40,5	829
ZEHARKAKO ZERGAK, GUZTIRA TOTAL IMPUESTOS INDIRECTOS	1.581.030	-10,6	1.769.042	15,1	1.536.774	-9,8	1.703.594	-12,0	1.935.838	9,1	1.774.445
Jokoaren tasa guztira / Total Tasa de Juego	15.311	-8,8	16.797	0,4	16.732	-8,6	18.305	-4,4	19.141	-1,6	19.458
Bestelako sarrerak guztira / Total otros Ingresos	17.106	7,7	15.880	0,8	15.746	12,2	14.035	-23,4	18.333	66,7	10.997
TASAK ETA BESTELAKO SARRERAK, GUZTIRA TOTAL TASAS Y OTROS INGRESOS	32.417	-0,8	32.676	0,6	32.478	0,4	32.340	-13,7	37.474	23,0	30.455
BEREZKO KUDEAKETA ZERGAK, GUZTIRA TOTAL TRIB. CON. GESTIÓN PROPIA	3.287.101	-2,8	3.380.873	5,3	3.210.601	-15,7	3.809.691	-5,1	4.015.085	11,6	3.598.248
Aduanak / Aduanas	205.220	18,6	173.005	21,2	142.792	-32,8	212.352	4,2	203.747	3,8	196.310
Barne eragiketak / Operaciones interiores	124.001	-26,5	168.685	50,5	112.102	-24,0	147.528	-19,8	183.975	-8,7	201.540
BEZ Egokitzapena, guztira / Total Ajuste IVA	329.221	-3,6	341.689	34,1	254.894	-29,2	359.880	-7,2	387.722	-2,5	397.850
Alkoh. Erat.k eta Bitartekoak / Alc., Deriv. e Interm.	14.327	-3,4	14.832	-2,9	15.282	-5,7	16.203	8,0	14.998	-10,4	16.746
Hidrokarburoak / Hidrocarburos	-77.363	-6,6	-82.815	5,2	-78.737	19,4	-65.969	-6,2	-70.345	2,0	-68.968
Tabako-motak / Labores del Tabaco	38.266	80,3	21.218	6,1	20.007	484,7	3.422	-77,6	15.249	-46,9	28.699
Garagardoa / Cerveza	5.190	-5,3	5.478	-0,2	5.491	-2,8	5.649	16,5	4.849	-4,5	5.077
Zerga Berezien Egokitzapena, guztira Total Ajuste Impuestos Especiales	-19.580	-52,6	-41.288	8,8	-37.957	-6,7	-40.695	15,5	-35.249	91,1	-18.446
ITUNDUTAKO ZERGAK, GUZTIRA TOTAL TRIBUTOS CONCERTADOS	3.596.742	-2,3	3.681.275	7,4	3.427.538	-17,0	4.128.877	-5,5	4.367.558	9,8	3.977.652

ERANSKINA / ANEXO III.1.G1

ARABAKO LURRALDE HISTORIKOA / 2011 / TERRITORIO HISTÓRICO DE ARABA/ÁLAVA

DIRU-BILKETA LIKIDOAREN HILEKO BILAKAERA /ARABA-ALAVA/ EVOLUCIÓN MENSUAL DE LA DECLARACIÓN LÍQUIDA.

	urtarrila enero	otsaila febrero	martxoa marzo	apirila abril	maiatza mayo	ekaina junio	uztaila julio	abuztua agosto	iraila septiembre	urruia octubre	azaroa noviembre	abendua diciembre	GUZTIRA TOTAL
Lanaren eta lanbide-jardueren etekinen atxikipenak Retenciones Rdto. Trabajo y Actividades Profesionales	2.739	123.996	42.561	40.175	83.360	38.678	39.344	99.236	48.111	36.984	83.126	84.376	722.684
Kapital higigarrien etekinen atxikipenak / Retenc. Rdto. Capital Mobiliario		6.314	2.135	1.415	2.290	2.061	1.773	3.265	2.119	1.844	3.805	3.579	30.599
Kap. higiezinaren etekinen atxikipenak / Retenc. Rdto. Capital Inmobiliario	34	2.362	238	244	2.169	256	234	2.160	226	259	2.176	441	10.799
Ondare-irabazien atxikipenak / Retenc. Ganancias Patrimoniales		169	65	113	176	95	82	114	48	110	265	124	1.361
Prof. eta enpresarien ordainketa zatikatuak / P.frac. Profes. y Empresariales	12	6.755	120	152	6.105	194	98	6.544	99	103	6.081	273	26.536
Kuota diferentzial garbia / Cuota diferencial neta	211	115	1.460	-45.047	-48.875	-29.114	22.794	-7.559	-531	-5.502	12.016	2.328	-97.703
PFEZ Guztira / Total IRPF	2.996	139.711	46.579	-2.948	45.226	12.170	64.326	103.760	50.071	33.797	107.469	91.121	694.277
Kapital higigarrien etekinen atxikipenak / Retenc. Rdto. Capital Mobiliario		6.314	2.135	1.415	2.290	2.061	1.773	3.265	2.119	1.844	3.805	3.579	39.976
Kap. higiezinaren etekinen atxikipenak / Retenc. Rdto. Capital Inmobiliario	34	2.362	238	244	2.169	256	234	2.160	226	259	2.176	441	10.799
Ondare-irabazien atxikipenak / Retenc. Ganancias Patrimoniales		169	65	113	176	95	82	114	48	110	265	124	1.361
Kuota diferentzial garbia / Cuota diferencial neta	132	-8.642	-3.421	-190	8.524	1.480	786	80.150	1.289	19.984	3.157	8.538	111.785
SZ, guztira / Total IS	166	202	-984	1.582	13.160	3.892	2.875	85.689	3.682	22.196	9.403	12.682	154.545
Ez-egoiliarren errentaren gaineko zerga / Impuesto s/ Renta No Residentes	11	398	665	127	295	963	268	564	725	89	137	1.789	6.032
Onordetza eta dohaintzen gaineko zerga / Impuesto s/ Sucesiones y Donaciones	242	448	807	549	220	1.335	1.151	3.069	484	421	838	1.490	11.052
Zerga iraungiak / Impuestos extinguidos		8			716		1	16	22	169	124	67	1.123
ZUZENEKO ZERGAK, GUZTIRA / TOTAL IMPUESTOS DIRECTOS	3.414	140.767	47.066	-690	59.617	18.359	68.622	193.098	54.984	56.672	117.971	107.148	867.029
BEZ (berezko kudeaketa) / IVA (Gestión propia)	-12.657	123.222	6.864	47.019	47.216	3.100	46.828	77.538	13.824	21.857	69.021	76.304	520.134
Ondare-eskualdaketen gaineko zerga / Imp.s/ Transmisiones Patrimoniales	426	1.862	1.189	894	969	1.066	933	1.036	711	952	1.184	1.666	12.887
Egintza juridiko dokum.en gaineko zerga / Imp.s/ Actos Jurídicos Documentados	319	1.042	529	599	828	782	694	790	400	639	817	763	8.200
Zenbait Garraiobideren gaineko zerga berezia / I. Esp.s/ Determ. Medios de Transporte	326	244	258	238	272	480	414	131	255	250	165	524	3.557
Fabrikazio zerga bereziak (berezko kudeaketa) / I. Esp.Fabricación (Gestión propia)													
. Alkoh. Erat.k eta Bitartekoak / Alc., Deriv. e Interm.		120	225	450	32	127	421	61	230	259	76	537	2.538
. Hidrokarburoak / Hidrocarburos		11.877	10.212	28.324	11.156	10.967	19.279	11.417	11.535	17.951	10.988	17.691	161.396
. Tabako-motak / Labores del Tabaco		3.279	2.257	7.284	3.533	3.476	7.787	4.124	2.722	4.217	2.639	10.417	51.737
. Garagardoa / Cerveza		27	24	184	14	25	230	43	23	146	29	338	1.082
. Elektrizitatea / Electricidad	3	1.204	1.285	1.959	1.479	1.194	993	1.292	1.286	1.188	1.056	2.047	14.987
Zenbait Hidrok.ren txikizkako salmenten g/ zerga / I.s/ Vtas Minoristas determ.Hidrocarburos	2	2.709	144	-819	2.950		-902	2.955	1	-860	2.717	-784	8.113
Ikatzaren gaineko zerga berezia / I. Esp. s/ el Carbón													
Aseguru-sarien g.ko zerga/ I. s/ Primas de Seguros		963	1.059	815	929	855	1.053	964	970	743	700	1.796	10.846
Zerga iraungiak / Impuestos extinguidos													
ZEHARKAKO ZERGAK, GUZTIRA / TOTAL IMPUESTOS INDIRECTOS	-11.581	146.548	24.046	86.947	69.378	22.072	77.730	100.349	31.957	47.342	89.393	111.296	795.478
Jokoaren tasa guztira / Total Tasa de Juego	129	303	158	1.382	268	217	1.347	265	148	1.350	262	1.462	7.662
Bestelako sarrerak guztira / Total otros Ingresos	93	445	254	330	276	325	508	235	250	240	266	488	3.043
TASAK ETA BESTELAKO SARRERAK, GUZTIRA / TOTAL TASAS Y OTROS INGRESOS	222	748	412	1.712	544	542	1.855	500	398	1.589	528	1.949	11.000
BEREZKO KUDEAKETA ZERGAK, GUZTIRA / TOTAL TRIB. CON. GESTIÓN PROPIA	-7.944	288.064	71.525	87.969	129.539	40.973	148.207	293.947	87.339	105.603	207.891	220.394	1.673.508
Aduanak / Aduanas				26.962			5.078		20.562			51.749	104.351
Barne eragiketak / Operaciones interiores				29.566					8.275			25.212	63.053
BEZ Egokitzapena, guztira / Total Ajuste IVA				56.528			5.078		28.837			76.961	167.404
Alkoh. Erat.k eta Bitartekoak / Alc., Deriv. e Interm.				3.098			1.213					2.974	7.285
Hidrokarburoak / Hidrocarburos				-20.108			-4.854					-14.376	-39.338
Tabako-motak / Labores del Tabaco				7.863			-1.783					13.378	19.457
Garagardoa / Cerveza				798			346					1.495	2.639
Zerga Berezien Egokitzapena, guztira / Total Ajuste Impuestos Especiales				-8.350			-5.078					3.472	-9.956
ITUNDUTAKO ZERGAK, GUZTIRA / TOTAL TRIBUTOS CONCERTADOS	-7.944	288.064	71.525	136.147	129.539	40.973	148.207	293.947	116.176	105.603	207.891	300.827	1.830.955

BIZKAIKOKO LURRALDE HISTORIKOA / 2011/ TERRITORIO HISTÓRICO DE BIZKAIA

DIRU-BILKETA LIKIDOAREN HILEKO BILAKAERA /BIZKAIA/ EVOLUCIÓN MENSUAL DE LA DECLARACIÓN LÍQUIDA.

	urtarrila enero	otsaila febrero	martxoa marzo	apirila abril	maiatza mayo	ekaina junio	uztaila julio	abuztua agosto	iraila septiembre	urruia octubre	azaroa noviembre	abendua diciembre	GUZTIRA TOTAL
Lanaren eta lanbide-jardueren etekinen atxikipenak Retenciones Rdto. Trabajo y Actividades Profesionales	143.543	312.804	115.551	181.720	241.865	104.179	187.928	251.147	41.600	296.863	237.131	188.260	2.302.590
Kapital higigarrien etekinen atxikipenak / Retenc. Rdto. Capital Mobiliario	5.738	16.331	8.058	5.117	8.460	8.222	8.001	13.819	6.363	12.936	10.908	11.957	115.910
Kap. higiezinaren etekinen atxikipenak / Retenc. Rdto. Capital Inmobiliario	1.418	8.363	1.396	2.505	7.839	1.529	2.421	7.840	235	3.593	8.096	2.727	47.962
Ondare-irabazien atxikipenak / Retenc. Ganancias Patrimoniales	533	749	501	771	558	408	413	349	294	440	523	626	6.166
Prof. eta enpresarien ordainketa zatikatuak / P.frac. Profes. y Empresariales	5.117	11.830	157	4.910	11.839	261	4.782	11.838	169	4.611	11.552	237	67.303
Kuota diferentzial garbia / Cuota diferencial neta	348	1.652	959	1.631	-328.568	-86.365	58.471	-6.416	-6.160	-2.143	58.547	2.050	-305.994
PFEZ Guztira / Total IRPF	156.696	351.730	126.622	196.653	-58.007	28.235	262.017	278.577	42.501	316.300	326.756	205.856	2.233.937
Kapital higigarrien etekinen atxikipenak / Retenc. Rdto. Capital Mobiliario	5.738	16.331	8.058	5.117	8.460	8.222	8.001	13.819	6.363	12.936	10.908	11.957	115.910
Kap. higiezinaren etekinen atxikipenak / Retenc. Rdto. Capital Inmobiliario	1.418	8.363	1.396	2.505	7.839	1.529	2.421	7.840	235	3.593	8.096	2.727	47.962
Ondare-irabazien atxikipenak / Retenc. Ganancias Patrimoniales	533	749	501	771	558	408	413	349	294	440	523	626	6.166
Kuota diferentzial garbia / Cuota diferencial neta	1.354	4.135	726	8.437	18.254	1.632	12.653	564.771	4.585	7.618	44.088	-75.337	592.917
SZ, guztira / Total IS	9.044	29.579	10.682	16.830	35.111	11.792	23.488	586.778	11.477	24.588	63.615	-60.028	762.956
Ez-egoiliarren errentaren gaineko zerga / Impuesto s/ Renta No Residentes	-887	331	27.621	1.782	173	3.096	1.260	1.430	1.300	31.430	-921	1.177	67.791
Onordetza eta dohaintzen gaineko zerga / Impuesto s/ Sucesiones y Donaciones	1.452	4.723	3.165	2.655	3.557	3.512	3.857	1.891	4.856	2.713	2.422	2.425	37.228
Zerga iraungiak / Impuestos extinguidos	59	73	137	3	30	48	552	32	183	298	64	87	1.566
ZUZENEKO ZERGAK, GUZTIRA / TOTAL IMPUESTOS DIRECTOS	166.364	386.436	168.226	217.923	-19.136	46.684	291.174	868.709	60.316	375.328	391.937	149.517	3.103.477
BEZ (berezko kudeaketa) / IVA (Gestión propia)	-4.576	470.349	102.176	26.015	284.505	-31.348	-9.334	299.801	15.977	182.542	220.228	348	1.556.683
Ondare-eskualdaketen gaineko zerga / Imp.s/ Transmisiones Patrimoniales	3.938	5.180	4.727	5.736	4.204	5.038	5.495	3.787	2.785	2.630	3.949	5.071	52.541
Egintza juridiko dokum.en gaineko zerga / Imp.s/ Actos Jurídicos Documentados	2.763	3.977	1.980	1.476	3.555	3.551	1.950	2.536	2.032	2.986	1.815	1.975	30.596
Zenbait Garraiobideren gaineko zerga berezia / I. Esp.s/ Determ. Medios de Transporte	1.036	1.015	1.282	995	1.289	1.482	1.207	671	1.047	786	983	1.060	12.854
Fabrikazio zerga bereziak (berezko kudeaketa) / I. Esp.Fabricación (Gestión propia)													
. Alkoh. Erat.k eta Bitartekoak / Alc., Deriv. e Interm.	0	4	21	2.097	2	17	1.736	3		1.669	6	2.041	7.597
. Hidrokarburoak / Hidrocarburos	72.910	67.892	69.329	-18.411	68.896	69.897	-19.408	193	138.538	-18.698	68.605	-16.709	483.035
. Tabako-motak / Labores del Tabaco	11.882	10.265	11.206	10.934	12.503	9.809	16.958	34	18.099	15.593	10.660	26.899	154.840
. Garagardoa / Cerveza	0	0	200	427	0	267	507			1.280	0	555	3.238
. Elektrizitatea / Electricidad	2.190	3.326	3.720	3.578	3.300	3.150	4.622	1.276	4.097	5.869	2.905	6.820	44.853
Zenbait hidrok.ren ordezkako saiakeren g/ zerga / I.s/ Ytas Minoristas determ.Hidrocarburos	374	3.578	9	2.451	3.467	39	2.584	3.522	35	2.526	3.395	2.303	24.282
Ikatzaren gaineko zerga berezia / I. Esp. s/ el Carbón													
Aseguru-sarien g.ko zerga/ I. s/ Primas de Seguros	560	3.767	3.783	3.357	3.788	3.610	3.415	3.023	1.626	5.665	2.828	5.820	41.242
Zerga iraungiak / Impuestos extinguidos												9	9
ZEHARKAKO ZERGAK, GUZTIRA / TOTAL IMPUESTOS INDIRECTOS	91.077	569.354	198.432	38.655	385.509	65.513	9.732	314.846	184.236	202.847	315.374	36.192	2.411.767
Jokoaren tasa guztira / Total Tasa de Juego	656	1.623	928	5.686	1.203	918	5.602	1.378	764	5.692	1.405	5.643	31.497
Bestelako sarrerak guztira / Total otros Ingresos	1.612	3.688	2.188	3.028	2.437	2.914	2.991	1.543	3.645	3.457	2.262	5.493	35.257
TASAK ETA BESTELAKO SARRERAK, GUZTIRA / TOTAL TASAS Y OTROS INGRESOS	2.268	5.310	3.116	8.714	3.640	3.832	8.593	2.920	4.409	9.148	3.667	11.136	66.754
BEREZKO KUDEAKETA ZERGAK, GUZTIRA / TOTAL TRIB. CON. GESTIÓN PROPIA	259.709	961.100	369.774	265.292	370.012	116.029	309.499	1.186.475	248.961	587.323	710.979	196.845	5.581.999
Aduanak / Aduanas				80.693			15.199		61.540			154.875	312.308
Barne eragiketak / Operaciones interiores				88.486					29.402			70.820	188.707
BEZ Egokitzapena, guztira / Total Ajuste IVA				169.179			15.199		90.942			225.695	501.015
Alkoh. Erat.k eta Bitartekoak / Alc., Deriv. e Interm.				9.272			3.630					8.901	21.803
Hidrokarburoak / Hidrocarburos				-60.181			-14.526					-43.024	-117.732
Tabako-motak / Labores del Tabaco				23.532			-5.338					40.039	58.233
Garagardoa / Cerveza				2.387			1.036					4.476	7.898
Zerga Berezien Egokitzapena, guztira / Total Ajuste Impuestos Especiales				-24.990			-15.199					10.391	-29.798
ITUNDUTAKO ZERGAK, GUZTIRA / TOTAL TRIBUTOS CONCERTADOS	259.709	961.100	369.774	409.481	370.012	116.029	309.499	1.186.475	339.903	587.323	710.979	432.931	6.053.216

GIPUZKOAKO LURRALDE HISTORIKOA / 2011 / TERRITORIO HISTÓRICO DE GIPUZKOA

DIRU-BILKETA LIKIDOAREN HILEKO BILAKAERA /GIPUZKOA/ EVOLUCIÓN MENSUAL DE LA DECLARACIÓN LÍQUIDA.

	urtarrila enero	otsaila febrero	martxoa marzo	apirila abril	maiatza mayo	ekaina junio	uztaila julio	abuztua agosto	iraila septiembre	urruia octubre	azaroa noviembre	abendua diciembre	GUZTIRA TOTAL
Lanaren eta lanbide-jardueren etekinen atxikipenak Retenciones Rdto. Trabajo y Actividades Profesionales	4.774	271.387	62.641	62.192	202.005	62.139	60.839	232.637	5.036	133.122	204.555	121.814	1.423.140
Kapital higigarrien etekinen atxikipenak / Retenc. Rdto. Capital Mobiliario	8	15.126	4.969	2.581	6.446	3.593	4.708	9.582	59	9.691	7.302	7.268	71.335
Kap. higiezinaren etekinen atxikipenak / Retenc. Rdto. Capital Inmobiliario	45	5.750	596	597	5.314	582	575	5.342	223	933	5.362	1.110	26.430
Ondare-irabazien atxikipenak / Retenc. Ganancias Patrimoniales	0	1.240	489	935	542	287	103	333	849	1.972	180	323	7.253
Prof. eta enpresarien ordainketa zatikatuak / P.frac. Profes. y Empresariales	56	15.334	127	105	14.753	251	180	14.797	184	138	14.551	206	60.682
Kuota diferentzial garbia / Cuota diferencial neta	514	1.680	2.607	-126.336	-112.798	-82.349	75.623	911	-447	739	42.081	1.947	-195.827
PFEZ Guztira / Total IRPF	5.398	310.516	71.429	-59.926	116.263	-15.497	142.029	263.602	5.903	146.595	274.032	132.669	1.393.012
Kapital higigarrien etekinen atxikipenak / Retenc. Rdto. Capital Mobiliario	8	15.126	4.969	2.581	6.446	3.593	4.708	9.582	59	9.691	7.302	7.268	71.335
Kap. higiezinaren etekinen atxikipenak / Retenc. Rdto. Capital Inmobiliario	45	5.750	596	597	5.314	582	575	5.342	223	933	5.362	1.110	26.430
Ondare-irabazien atxikipenak / Retenc. Ganancias Patrimoniales	0	1.240	489	935	542	287	103	333	849	1.972	180	323	7.253
Kuota diferentzial garbia / Cuota diferencial neta	-13.421	-8.071	828	1.423	9.316	653	12.772	138.467	3.064	-11.148	17.780	-13.921	137.741
SZ, guztira / Total IS	-13.367	14.044	6.882	5.536	21.619	5.115	18.158	153.723	4.195	1.448	30.624	-5.220	242.759
Ez-egoiliarren errentaren gaineko zerga / Impuesto s/ Renta No Residentes	-51	871	281	347	989	157	1.819	541	4	1.276	658	1.384	8.276
Onordetza eta dohaintzen gaineko zerga / Impuesto s/ Sucesiones y Donaciones	532	1.990	3.298	3.330	2.695	3.509	2.821	1.649	716	1.696	1.849	4.778	28.864
Zerga iraungiak / Impuestos extinguidos	23	45	84	7	7	56	27	21	45	87	54	286	743
ZUZENEKO ZERGAK, GUZTIRA / TOTAL IMPUESTOS DIRECTOS	-7.465	327.466	81.974	-50.706	141.573	-6.659	164.853	419.537	10.863	151.102	307.217	133.898	1.673.654
BEZ (berezko kudeaketa) / IVA (Gestión propia)	-25.734	231.223	-32.334	123.328	129.285	949	80.955	135.976	-18.460	118.975	116.909	161.838	1.022.910
Ondare-eskualdaketen gaineko zerga / Imp.s/ Transmisiones Patrimoniales	1.793	4.559	2.571	2.910	2.302	3.205	3.169	2.981	2.100	1.736	2.242	3.535	33.103
Egintza juridiko dokum.en gaineko zerga / Imp.s/ Actos Jurídicos Documentados	510	2.305	1.556	1.392	1.849	1.262	1.833	1.785	1.715	930	1.724	2.819	19.679
Zenbait Garraiobideren gaineko zerga berezia / I. Esp.s/ Determ. Medios de Transporte	425	680	675	851	632	878	779	670	392	712	651	996	8.342
Fabrikazio zerga bereziak (berezko kudeaketa) / I. Esp.Fabricación (Gestión propia)													
. **Alkoh. Erat.k eta Bitartekoak** / Alc., Deriv. e Interm.	0	624	3.227	-1.181	193	1.757	-1.599	464	1.994	-1.354	609	258	4.991
. **Hidrokarburoak** / Hidrocarburos	0	62	157	75.997	-80	-608	82.432	71	56	79.754	171	79.395	317.406
. **Tabako-motak** / Labores del Tabaco		12.243	8.886	9.099	13.665	13.506	620	12.336	11.158	5.815	8.495	5.925	101.747
. **Garagardoa** / Cerveza	4	1	994	-583	1	1.207	-702	0	1.073	-684	3	814	2.128
. **Elektrizitatea** / Electricidad	337	2.664	3.125	2.996	3.332	2.573	1.638	2.995	2.709	1.016	2.329	3.759	29.473
Zenbait Hidrok.ren txikizkako salmenten g/ zerga / I.s/ Vtas Minoristas determ.Hidrocarburos		5.235	82	-1.246	5.213	68	-1.348	5.313	13	-1.350	5.368	-1.392	15.956
Ikatzaren gaineko zerga berezia / I. Esp. s/ el Carbón													
Aseguru-sarien g.ko zerga/ I. s/ Primas de Seguros	0	2.216	2.327	2.083	2.229	2.179	2.068	2.133	22	4.243	1.656	4.139	25.295
Zerga iraungiak / Impuestos extinguidos													
ZEHARKAKO ZERGAK, GUZTIRA / TOTAL IMPUESTOS INDIRECTOS	-22.664	261.810	-8.733	215.645	158.620	26.976	169.845	164.726	2.770	209.791	140.157	262.085	1.581.029
Jokoaren tasa guztira / Total Tasa de Juego	312	513	510	2.818	550	423	2.880	610	324	2.859	579	2.934	15.311
Bestelako sarrerak guztira / Total otros Ingresos	-481	1.368	2.154	1.235	1.108	1.205	1.732	1.631	1.319	1.162	1.936	2.737	17.106
TASAK ETA BESTELAKO SARRERAK, GUZTIRA / TOTAL TASAS Y OTROS INGRESOS	-169	1.881	2.664	4.052	1.658	1.628	4.612	2.241	1.643	4.021	2.515	5.671	32.417
BEREZKO KUDEAKETA ZERGAK, GUZTIRA / TOTAL TRIB. CON. GESTIÓN PROPIA	-30.298	591.158	75.905	168.991	301.851	21.945	339.310	586.504	15.277	364.915	449.890	401.653	3.287.100
Aduanak / Aduanas				53.024			9.987		40.439			101.770	205.220
Barne eragiketak / Operaciones interiores				58.145					19.320			46.536	124.001
BEZ Egokitzapena, guztira / Total Ajuste IVA				111.169			9.987		59.759			148.306	329.221
Alkoh. Erat.k eta Bitartekoak / Alc., Deriv. e Interm.				6.093			2.385					5.849	14.327
Hidrokarburoak / Hidrocarburos				-39.546			-9.545					-28.272	-77.363
Tabako-motak / Labores del Tabaco				15.463			-3.507					26.310	38.266
Garagardoa / Cerveza				1.568			680					2.941	5.190
Zerga Berezien Egokitzapena, guztira / Total Ajuste Impuestos Especiales				-16.421			-9.987					6.828	-19.580
ITUNDUTAKO ZERGAK, GUZTIRA / TOTAL TRIBUTOS CONCERTADOS	-30.298	591.158	75.905	263.739	301.851	21.945	339.310	586.504	75.036	364.915	449.890	556.788	3.596.741

ITUNDUTAKO ZERGENGATIKO AURREKOTU-GAUZATZEA. ARABAKO LURRALDE HISTORIKOA 2011

EJECUCION PRESUPUESTARIA POR TRIBUTOS CONCERTADOS. TERRITORIO HISTÓRICO DE ARABA/ÁLAVA 2011

ooo €

	Diru-Bilketa osoa Recaudación íntegra	**Itzulpenak** Devoluciones	**Hondakinak** Residuos	**Diru-Bilketa likidoa** Recaudación líquida	**Aurrekontua** Presupuesto	**Gauzatze-maila** Grado de ejecución
Lanaren eta lanbide-jardueren etekinen atxikipenak Retenciones Rdto. Trabajo y Actividades Profesionales	716.971	-351	6.065	722.684	715.825	101,0
Kapital higigarrien etekinen atxikipenak Retenciones Rdto. Capital Mobiliario	30.545	-38	91	30.599	42.427	72,1
Kapital higiezinaren etekinen atxikipenak Retenciones Rdto. Capital Inmobiliario	10.621	-36	214	10.799	11.234	96,1
Ondare-irabazien atxikipenak Retenciones Ganancias Patrimoniales	1.377	-16		1.361	1.661	82,0
Profesional eta enpresarien ordainketa zatikatuak Pagos frac. Profes. y Empresariales	25.752	-48	832	26.536	30.462	87,1
Kuota diferentzial garbia / Cuota diferencial neta	52.288	-153.117	3.126	-97.703	-110.000	88,8
PFEZ Guztira / Total IRPF	837.554	-153.606	10.328	694.277	691.609	100,4
Kapital higigarrien etekinen atxikipenak Retenciones Rdto. Capital Mobiliario	30.545	-38	91	30.599	42.427	72,1
Kapital higiezinaren etekinen atxikipenak Retenciones Rdto. Capital Inmobiliario	10.621	-36	214	10.799	11.234	96,1
Ondare-irabazien atxikipenak Retenciones Ganancias Patrimoniales	1.377	-16		1.361	1.661	82,0
Kuota diferentzial garbia / Cuota diferencial neta	128.541	-17.836	1.080	111.785	122.000	91,6
SZ, guztira / Total IS	171.085	-17.926	1.386	154.545	177.322	87,2
Ez-egoiliarren errentaren gaineko zerga Impuesto s/ Renta No Residentes	6.065	-59	26	6.032	8.360	72,2
Onordetza eta dohaintzen gaineko zerga Impuesto s/ Sucesiones y Donaciones	10.906	-62	209	11.052	8.976	123,1
Zerga iraungiak / Impuestos extinguidos	1.099	0	24	1.123		
ZUZENEKO ZERGAK, GUZTIRA TOTAL IMPUESTOS DIRECTOS	1.026.709	-171.653	11.973	867.029	886.267	97,8
BEZ (berezko kudeaketa) / IVA (Gestión propia)	930.449	-429.818	19.503	520.134	657.909	79,1
Ondare-eskualdaketen gaineko zerga Impuesto s/ Transmisiones Patrimoniales	12.486	-88	489	12.887	15.476	83,3
Egintza juridiko dokumentatuen gaineko zerga Impuesto s/ Actos Jurídicos Documentados	8.082	-189	307	8.200	12.958	63,3
Zenbait Garraiobideren gaineko zerga berezia I. Especial s/ Determ. Medios de Transporte	4.816	-1.374	116	3.557	6.970	51,0
Fabrikazio zerga bereziak (berezko kudeaketa) I. Especiales Fabricación (Gestión propia)						
. **Alkoh. Erat.k eta Bitartekoak** / Alc., Deriv. e Interm.	2.565	-27		2.538	2.441	104,0
. **Hidrokarburoak** / Hidrocarburos	167.787	-6.881	490	161.396	190.498	84,7
. **Tabako-motak** / Labores del Tabaco	51.737			51.737	66.612	77,7
. **Garagardoa** / Cerveza	1.082			1.082	1.221	88,6
. **Elektrizitatea** / Electricidad	16.241	-1.292	38	14.987	16.070	93,3
Zenbait Hidrok.ren txikizkako salmenten g/ zerga I. s/ Ventas Minoristas determinados Hidrocarburos	11.546	-3.446	13	8.113	9.074	89,4
Ikatzaren gaineko zerga berezia / I. Esp. s/ el Carbón						
Aseguru-sarien g.ko zerga/ I. s/ Primas de Seguros	10.847	0		10.846	11.286	96,1
Zerga iraungiak / Impuestos extinguidos						
ZEHARKAKO ZERGAK, GUZTIRA TOTAL IMPUESTOS INDIRECTOS	1.217.637	-443.115	20.956	795.478	990.515	80,3
Jokoaren tasa guztira / Total Tasa de Juego	7.090	-2	203	7.291	7.731	94,3
Bestelako sarrerak guztira / Total otros Ingresos	3.172	-6	544	3.709	3.667	101,1
TASAK ETA BESTELAKO SARRERAK, GUZTIRA TOTAL TASAS Y OTROS INGRESOS	10.262	-8	747	11.000	11.398	96,5
BEREZKO KUDEAKETA ZERGAK, GUZTIRA TOTAL TRIB. CON. GESTIÓN PROPIA	2.254.608	-614.776	33.676	1.673.508	1.888.180	88,6
Aduanak / Aduanas	104.351			104.351	84.336	123,7
Barne eragiketak / Operaciones interiores	63.053			63.053	89.085	70,8
BEZ Egokitzapena, guztira / Total Ajuste IVA	167.404			167.404	173.421	96,5
Alkoh. Erat.k eta Bitartekoak / Alc., Deriv. e Interm.	7.285			7.285	7.864	92,6
Hidrokarburoak / Hidrocarburos	1	-39.338		-39.338	-45.245	86,9
Tabako-motak / Labores del Tabaco	21.982	-2.525		19.457	9.695	200,7
Garagardoa / Cerveza	2.639			2.639	2.963	89,1
Zerga Berezien Egokitzapena, guztira Total Ajuste Impuestos Especiales	31.907	-41.863		-9.956	-24.722	40,3
ITUNDUTAKO ZERGAK, GUZTIRA TOTAL TRIBUTOS CONCERTADOS	2.453.918	-656.639	33.676	1.830.955	2.036.879	89,9

ERANSKINA / ANEXO III.1.A3

ITUNDUTAKO ZERGENGATIKO AURREKOTU-GAUZATZEA. BIZKAIAKO LURRALDE HISTORIKOA 2011

EJECUCION PRESUPUESTARIA POR TRIBUTOS CONCERTADOS. TERRITORIO HISTÓRICO DE BIZKAIA 2011

ooo €

	Diru-Bilketa osoa Recaudación íntegra	**Itzulpenak** Devoluciones	**Hondakinak** Residuos	**Diru-Bilketa likidoa** Recaudación líquida	**Aurrekontua** Presupuesto	**Gauzatze-maila** Grado de ejecución
Lanaren eta lanbide-jardueren etekinen atxikipenak Retenciones Rdto. Trabajo y Actividades Profesionales	2.295.995	-4.670	11.265	2.302.590	2.332.400	98,7
Kapital higigarrien etekinen atxikipenak Retenciones Rdto. Capital Mobiliario	115.573	-395	732	115.910	112.000	103,5
Kapital higiezinaren etekinen atxikipenak Retenciones Rdto. Capital Inmobiliario	47.616	-192	538	47.962	50.000	95,9
Ondare-irabazien atxikipenak Retenciones Ganancias Patrimoniales	6.171	-5		6.166	10.000	61,7
Profesional eta enpresarien ordainketa zatikatuak Pagos frac. Profes. y Empresariales	66.942	-127	487	67.303	73.000	92,2
Kuota diferentzial garbia / Cuota diferencial neta	205.722	-518.888	7.172	-305.994	-360.200	85,0
PFEZ Guztira / Total IRPF	2.738.020	-524.278	20.194	2.233.937	2.217.200	100,8
Kapital higigarrien etekinen atxikipenak Retenciones Rdto. Capital Mobiliario	115.573	-395	732	115.910	112.000	103,5
Kapital higiezinaren etekinen atxikipenak Retenciones Rdto. Capital Inmobiliario	47.616	-192	538	47.962	50.000	95,9
Ondare-irabazien atxikipenak Retenciones Ganancias Patrimoniales	6.171	-5		6.166	10.000	61,7
Kuota diferentzial garbia / Cuota diferencial neta	679.733	-102.324	15.509	592.917	440.000	134,8
SZ, guztira / Total IS	849.093	-102.917	16.779	762.955	612.000	124,7
Ez-egoiliarren errentaren gaineko zerga Impuesto s/ Renta No Residentes	91.246	-23.489	34	67.791	100.000	67,8
Onordetza eta dohaintzen gaineko zerga Impuesto s/ Sucesiones y Donaciones	35.797	-711	2.142	37.228	48.000	77,6
Zerga iraungiak / Impuestos extinguidos	1.719	-208	55	1.566	868	180,4
ZUZENEKO ZERGAK, GUZTIRA TOTAL IMPUESTOS DIRECTOS	3.715.875	-651.602	39.204	3.103.477	2.978.068	104,2
BEZ (berezko kudeaketa) / IVA (Gestión propia)	2.854.081	-1.356.759	59.361	1.556.683	1.969.021	79,1
Ondare-eskualdaketen gaineko zerga Impuesto s/ Transmisiones Patrimoniales	53.429	-833	-55	52.541	98.000	53,6
Egintza juridiko dokumentatuen gaineko zerga Impuesto s/ Actos Jurídicos Documentados	30.678	-182	99	30.596	47.000	65,1
Zenbait Garraiobideren gaineko zerga berezia I. Especial s/ Determ. Medios de Transporte	13.208	-360	5	12.854	22.000	58,4
Fabrikazio zerga bereziak (berezko kudeaketa) I. Especiales Fabricación (Gestión propia)						
. **Alkoh. Erat.k eta Bitartekoak** / Alc., Deriv. e Interm.	7.597			7.597	7.307	104,0
. **Hidrokarburoak** / Hidrocarburos	829.845	-350.584	3.774	483.035	570.133	84,7
. **Tabako-motak** / Labores del Tabaco	158.051	-3.211		154.840	199.358	77,7
. **Garagardoa** / Cerveza	3.237		1	3.238	3.654	88,6
. **Elektrizitatea** / Electricidad	44.889	-300	264	44.853	48.096	93,3
Zenbait Hidrok.ren txikizkako salmenten g/ zerga I. s/ Ventas Minoristas determinados Hidrocarburos	24.554	-1	-271	24.282	27.156	89,4
Ikatzaren gaineko zerga berezia / I. Esp. s/ el Carbón						
Aseguru-sarien g.ko zerga/ I. s/ Primas de Seguros	41.242			41.242	44.000	93,7
Zerga iraungiak / Impuestos extinguidos			9	9		
ZEHARKAKO ZERGAK, GUZTIRA TOTAL IMPUESTOS INDIRECTOS	4.060.811	-1.712.229	63.186	2.411.767	3.035.725	79,4
Jokoaren tasa guztira / Total Tasa de Juego	31.378	-11	130	31.497	35.600	88,5
Bestelako sarrerak guztira / Total otros Ingresos	26.137	-1.869	10.989	35.257	29.600	119,1
TASAK ETA BESTELAKO SARRERAK, GUZTIRA TOTAL TASAS Y OTROS INGRESOS	57.515	-1.880	11.119	66.754	65.200	102,4
BEREZKO KUDEAKETA ZERGAK, GUZTIRA TOTAL TRIB. CON. GESTIÓN PROPIA	7.834.201	-2.365.712	113.509	5.581.998	6.078.993	91,8
Aduanak / Aduanas	312.308			312.308	252.406	123,7
Barne eragiketak / Operaciones interiores	188.707			188.707	266.618	70,8
BEZ Egokitzapena, guztira / Total Ajuste IVA	501.015			501.015	519.024	96,5
Alkoh. Erat.k eta Bitartekoak / Alc., Deriv. e Interm.	21.803			21.803	23.536	92,6
Hidrokarburoak / Hidrocarburos	2	-117.733		-117.732	-135.410	86,9
Tabako-motak / Labores del Tabaco	65.790	-7.556		58.233	29.017	200,7
Garagardoa / Cerveza	7.898			7.898	8.866	89,1
Zerga Berezien Egokitzapena, guztira Total Ajuste Impuestos Especiales	95.492	-125.290		-29.798	-73.990	40,3
ITUNDUTAKO ZERGAK, GUZTIRA TOTAL TRIBUTOS CONCERTADOS	8.430.708	-2.491.001	113.509	6.053.215	6.524.027	92,8

ERANSKINA / ANEXO III.1.B3

ITUNDUTAKO ZERGENGATIKO AURREKOTUA GAUZATZE. GIPUZKOAKO LURRALDE HISTORIKOA 2011

EJECUCION PRESUPUESTARIA POR TRIBUTOS CONCERTADOS. TERRITORIO HISTORICO DE GIPUZKOA 2011

ooo €

	Diru-Bilketa osoa Recaudación íntegra	**Itzulpenak** Devoluciones	**Hondakinak** Residuos	**Diru-Bilketa likidoa** Recaudación líquida	**Aurrekontua** Presupuesto	**Gauzatze-maila** Grado de ejecución
Lanaren eta lanbide-jardueren etekinen atxikipenak Retenciones Rdto. Trabajo y Actividades Profesionales	1.406.906	-3.469	19.703	1.423.140	1.414.328	100,6
Kapital higigarrien etekinen atxikipenak Retenciones Rdto. Capital Mobiliario	70.874	-428	889	71.335	79.475	89,8
Kapital higiezinaren etekinen atxikipenak Retenciones Rdto. Capital Inmobiliario	25.828	-104	707	26.430	26.281	100,6
Ondare-irabazien atxikipenak Retenciones Ganancias Patrimoniales	7.278	-72	47	7.253	7.249	100,1
Profesional eta enpresarien ordainketa zatikatuak Pagos frac. Profes. y Empresariales	60.500	-155	336	60.682	67.569	89,8
Kuota diferentzial garbia / Cuota diferencial neta	142.202	-347.704	9.676	-195.827	-249.805	78,4
PFEZ Guztira / Total IRPF	1.713.588	-351.932	31.356	1.393.012	1.345.097	103,6
Kapital higigarrien etekinen atxikipenak Retenciones Rdto. Capital Mobiliario	70.874	-428	889	71.335	79.475	89,8
Kapital higiezinaren etekinen atxikipenak Retenciones Rdto. Capital Inmobiliario	25.828	-104	707	26.430	26.281	100,6
Ondare-irabazien atxikipenak Retenciones Ganancias Patrimoniales	7.278	-72	47	7.253	7.249	100,1
Kuota diferentzial garbia / Cuota diferencial neta	199.117	-74.588	13.212	137.741	142.349	96,8
SZ, guztira / Total IS	303.097	-75.193	14.855	242.759	255.354	95,1
Ez-egoiliarren errentaren gaineko zerga Impuesto s/ Renta No Residentes	8.625	-1.147	799	8.276	9.423	87,8
Onordetza eta dohaintzen gaineko zerga Impuesto s/ Sucesiones y Donaciones	28.431	-249	682	28.864	24.330	118,6
Zerga iraungiak / Impuestos extinguidos	728	-11	25	743	1.950	38,1
ZUZENEKO ZERGAK, GUZTIRA TOTAL IMPUESTOS DIRECTOS	2.054.469	-428.532	47.716	1.673.654	1.636.154	102,3
BEZ (berezko kudeaketa) / IVA (Gestión propia)	1.621.304	-638.605	40.212	1.022.910	1.293.861	79,1
Ondare-eskualdaketen gaineko zerga Impuesto s/ Transmisiones Patrimoniales	32.828	-441	715	33.103	51.628	64,1
Egintza juridiko dokumentatuen gaineko zerga Impuesto s/ Actos Jurídicos Documentados	19.641	-115	153	19.679	33.066	59,5
Zenbait Garraiobideren gaineko zerga berezia I. Especial s/ Determ. Medios de Transporte	8.521	-245	65	8.342	11.938	69,9
Fabrikazio zerga bereziak (berezko kudeaketa) I. Especiales Fabricación (Gestión propia)						
. **Alkoh. Erat.k eta Bitartekoak** / Alc., Deriv. e Interm.	13.808	-8.816		4.992	4.802	104,0
. **Hidrokarburoak** / Hidrocarburos	320.538	-3.133	1	317.406	374.639	84,7
. **Tabako-motak** / Labores del Tabaco	139.087	-37.341		101.747	131.000	77,7
. **Garagardoa** / Cerveza	4.418	-2.292	2	2.128	2.401	88,6
. **Elektrizitatea** / Electricidad	34.285	-5.149	337	29.473	31.604	93,3
Zenbait Hidrok.ren txikizkako salmenten g/ zerga I. s/ Ventas Minoristas determinados Hidrocarburos	21.378	-5.458	35	15.956	17.845	89,4
Ikatzaren gaineko zerga berezia / I. Esp. s/ el Carbón						
Aseguru-sarien g.ko zerga/ I. s/ Primas de Seguros	25.295	0	0	25.295	25.956	97,5
Zerga iraungiak / Impuestos extinguidos						
ZEHARKAKO ZERGAK, GUZTIRA TOTAL IMPUESTOS INDIRECTOS	2.241.103	-701.594	41.521	1.581.030	1.978.740	79,9
Jokoaren tasa guztira / Total Tasa de Juego	16.243	-975	43	15.311	17.143	89,3
Bestelako sarrerak guztira / Total otros Ingresos	15.549	-3.719	5.275	17.106	15.547	110,0
TASAK ETA BESTELAKO SARRERAK, GUZTIRA TOTAL TASAS Y OTROS INGRESOS	31.793	-4.694	5.318	32.417	32.690	99,2
BEREZKO KUDEAKETA ZERGAK, GUZTIRA TOTAL TRIB. CON. GESTIÓN PROPIA	4.327.364	-1.134.819	94.555	3.287.101	3.647.584	90,1
Aduanak / Aduanas	205.220			205.220	165.858	123,7
Barne eragiketak / Operaciones interiores	124.001			124.001	175.197	70,8
BEZ Egokitzapena, guztira / Total Ajuste IVA	329.221			329.221	341.055	96,5
Alkoh. Erat.k eta Bitartekoak / Alc., Deriv. e Interm.	14.327			14.327	15.466	92,6
Hidrokarburoak / Hidrocarburos	1	-77.364		-77.363	-88.979	86,9
Tabako-motak / Labores del Tabaco	43.231	-4.965		38.266	19.067	200,7
Garagardoa / Cerveza	5.190			5.190	5.826	89,1
Zerga Berezien Egokitzapena, guztira Total Ajuste Impuestos Especiales	62.749	-82.329		-19.580	-48.620	40,3
ITUNDUTAKO ZERGAK, GUZTIRA TOTAL TRIBUTOS CONCERTADOS	4.719.334	-1.217.148	94.555	3.596.742	3.940.019	91,3

ERANSKINA / ANEXO III.1.G3

III.2 ERANSKINA

Sarrera eta gastua likidatuari buruzko estatistikak 2011. urtean

ANEXO III.2

Estadísticas sobre ingresos y gastos liquidados en 2011

ARABAKO FORU ALDUNDIA. SARRERA LIKIDATUEN BILAKAERA
DIPUTACIÓN FORAL DE ÁLAVA. EVOLUCIÓN DE LOS INGRESOS LIQUIDADOS

ᵒᵒᵒ €

URTEA AÑO	KAP. 1 zuzeneko zergak impuestos directos	KAP. 2 zeharkako zergak impuestos indirectos	KAP. 3 tasak eta bestelako sarrerak tasas y otros ingresos	KAP. 4 transfer. arruntak transfer. corrientes	KAP. 5 ondarezko sarrerak ingresos patrimon.	KAP. 6 inber. erre. besterentzea enajenación de inversiones reales	KAP. 7 kapital transferen. transferen. capital	KAP. 8 finantza aktiboak activos financieros	KAP. 9 finantza pasiboak pasivos financieros	GUZTIRA TOTAL
2006	912.856	1.102.212	19.176	58.012	7.259	8.650	32.306	18.271		2.158.742
2007	1.056.881	1.142.798	108.754	109.647	9.449	147	33.957	232		2.461.865
2008	1.017.403	1.030.799	21.124	155.396	8.705	3.175	17.373	180	80.000	2.334.156
2009	876.017	1.212.441	25.443	177.906	1.765	64	14.224	163	84.000	2.392.022
2010	875.353	794.836	20.184	161.854	2.176	58	22.223	172	95.000	1.971.858
2011	902.118	1.008.111	23.898	103.830	8.347	75	25.933	25.145	64.800	2.162.257
% 07/06	15,8	3,7	467,1	89,0	30,2	-98,3	5,1	-98,7		14,0
% 08/07	-3,7	-9,8	-80,6	41,7	-7,9	2056,5	-48,8	-22,4		-5,2
% 09/08	-13,9	17,6	20,4	14,5	-79,7	-98,0	-18,1	-9,6		2,5
% 10/09	-0,1	-34,4	-20,7	-9,0	23,3	-8,8	56,2	5,9	13,1	-17,6
% 11/10	3,1	26,8	18,4	-35,9	283,6	29,1	16,7	14496,7	-31,8	9,7

ANEXO III.2.A1

BIZKAIKO FORU ALDUNDIA. SARRERA LIKIDATUEN BILAKAERA
DIPUTACIÓN FORAL DE BIZKAIA. EVOLUCIÓN DE LOS INGRESOS LIQUIDADOS

ᵒᵒᵒ €

URTEA AÑO	KAP. 1 zuzeneko zergak impuestos directos	KAP. 2 zeharkako zergak impuestos indirectos	KAP. 3 tasak eta bestelako sarrerak tasas y otros ingresos	KAP. 4 transfer. arruntak transfer. corrientes	KAP. 5 ondarezko sarrerak ingresos patrimon.	KAP. 6 inber. erre. besterentzea enajenación de inversiones reales	KAP. 7 kapital transferen. transferen. capital	KAP. 8 finantza aktiboak activos financieros	KAP. 9 finantza pasiboak pasivos financieros	GUZTIRA TOTAL
2006	3.020.511	3.486.695	103.217	132.662	24.839	1.179	41.635	1.028	80.715	6.148.073
2007	3.619.667	3.525.649	156.908	257.080	30.877	396	35.440	830	59.000	6.892.481
2008	3.530.796	3.084.018	114.763	520.147	31.418	2.568	86.614	820	80.000	7.685.846
2009	2.890.688	2.682.476	127.710	579.814	10.700	2.167	51.912	788	188.000	6.534.254
2010	2.866.582	3.276.692	225.836	586.742	9.433	524	46.241	3.339	249.048	7.264.437
2011	3.126.216	2.961.949	188.712	507.533	10.595	1.683	96.746	1.240	218.000	7.112.674
% 07/06	19,8	1,1	52,0	93,8	24,3	-66,4	-14,9	-19,2	-26,9	12,1
% 08/07	-2,5	-12,5	-26,9	102,3	1,8	548,8	144,4	-1,3	35,6	11,5
% 09/08	-18,1	-13,0	11,3	11,5	-65,9	-15,6	-40,1	-3,9	135,0	-15,0
% 10/09	-0,8	22,2	76,8	1,2	-11,8	-75,8	-10,9	323,9	32,5	11,2
% 11/10	9,1	-9,6	-16,4	-13,5	12,3	220,9	109,2	-62,8	-12,5	-2,1

ANEXO III.2.B1

GIPUZKOAKO FORU ALDUNDIA. SARRERA LIKIDATUEN BILAKAERA
DIPUTACIÓN FORAL DE GIPUZKOA. EVOLUCIÓN DE LOS INGRESOS LIQUIDADOS

ᵒᵒᵒ €

URTEA AÑO	KAP. 1 zuzeneko zergak impuestos directos	KAP. 2 zeharkako zergak impuestos indirectos	KAP. 3 tasak eta bestelako sarrerak tasas y otros ingresos	KAP. 4 transfer. arruntak transfer. corrientes	KAP. 5 ondarezko sarrerak ingresos patrimon.	KAP. 6 inber. erre. besterentzea enajenación de inversiones reales	KAP. 7 kapital transferen. transferen. capital	KAP. 8 finantza aktiboak activos financieros	KAP. 9 finantza pasiboak pasivos financieros	GUZTIRA TOTAL
2006	1.793.349	2.154.056	53.365	109.887	8.926	1.464	47.118	1.883	46.500	4.216.548
2007	2.041.773	2.288.435	60.018	124.695	10.957	2.333	35.762	19.457		4.583.430
2008	2.073.757	2.022.779	69.705	123.709	10.384	411	55.171	1.893	53.500	4.411.309
2009	1.641.350	1.753.711	53.696	261.260	1.396	261	46.196	30.331	82.000	3.870.201
2010	1.579.155	2.069.443	54.200	349.551	464	77	42.924	35.998	150.000	4.281.814
2011	1.673.654	1.890.671	55.581	176.661	480	978	27.344	34.459	88.800	3.948.628
% 07/06	13,9	6,2	12,5	13,5	22,7	59,4	-24,1	933,5		8,7
% 08/07	1,6	-11,6	16,1	-0,8	-5,2	-82,4	54,3	-90,3		-3,8
% 09/08	-20,9	-13,3	-23,0	111,2	-86,6	-36,4	-16,3	1502,6	53,3	-12,3
% 10/09	-3,8	18,0	0,9	33,8	-66,8	-70,3	-7,1	18,7	82,9	10,6
% 11/10	6,0	-8,6	2,5	-49,5	3,5	1162,0	-36,3	-4,3	-40,8	-7,8

ANEXO III.2.G1

ARABAKO FORU ALDUNDIAK JASOTAKO TRANSFERENTZIAK
TRANSFERENCIAS RECIBIDAS POR LA DIPUTACIÓN FORAL DE ÁLAVA

000€

	2011	2010	2008	2007	2006	2005
Estatuko Adm. / Admón. del Estado	34.840	128.897	104.305	37.436	32.828	29.733
EAEko Adm. Nag. / A. Gral. de la CAPV	36.034	29.856	33.799	70.202	72.442	24.574
EBkoa / Unión Europea	2.063	632	471	1.439	1.388	1.629
Lurralde-entitateak / Entes Territoriales	30.368	1.976	39.073	46.109	2.218	1.814
Bestelakoak / Otros	523	494	259	211	770	263
TRANSFERENTZIA ARRUNTAK TRANSFERENCIAS CORRIENTES	103.830	161.854	177.906	155.396	109.647	58.012
Estatuko Adm. / Admón. del Estado		367	1.000	550	980	2.330
EAEko Adm. Nag. / A. Gral. de la CAPV	14.377	14.970	9.791	13.412	26.871	21.028
EBkoa / Unión Europea	4.338	3.014	1.289	1.202	3.154	7.445
Lurralde-entitateak / Entes Territoriales	5.261	2.813	1.028	928	1.381	651
Bestelakoak / Otros	1.957	1.059	1.116	1.280	1.572	852
KAPITAL TRANSFERENTZIAK TRANSFERENCIAS DE CAPITAL	25.933	22.223	14.224	17.373	33.957	32.306

ERANSKINA / ANEXO III.2.A2

BIZKAIAKO FORU ALDUNDIAK JASOTAKO TRANSFERENTZIAK
TRANSFERENCIAS RECIBIDAS POR LA DIPUTACIÓN FORAL DE BIZKAIA

000€

	2011	2009	2008	2007	2006	2005
Estatuko Adm. / Admón. del Estado	14.276	262.399	179.978	1.588	3.258	1.094
EAEko Adm. Nag. / A. Gral. de la CAPV	354.780	297.480	198.469	404.492	131.020	116.790
EBkoa / Unión Europea	9.452	11.028	11.166	11.023	12.447	7.498
Lurralde-entitateak / Entes Territoriales	58.047	9.776	186.560	4.818	4.818	3.037
Bestelakoak / Otros	70.978	6.059	3.642	98.227	105.537	4.243
TRANSFERENTZIA ARRUNTAK TRANSFERENCIAS CORRIENTES	507.533	586.742	579.814	520.147	257.080	132.662
Estatuko Adm. / Admón. del Estado					2.399	
EAEko Adm. Nag. / A. Gral. de la CAPV	81.783	39.166	43.842	83.242	27.298	29.553
EBkoa / Unión Europea	11.933	3.425	4.903	1.946	3.879	10.268
Lurralde-entitateak / Entes Territoriales	1.351	664	1.166	875	708	740
Bestelakoak / Otros	1.679	2.986	2.001	551	1.156	1.073
KAPITAL TRANSFERENTZIAK TRANSFERENCIAS DE CAPITAL	96.746	46.241	51.912	86.614	35.440	41.635

ERANSKINA / ANEXO III.2.B2

GIPUZKOAKO FORU ALDUNDIAK JASOTAKO TRANSFERENTZIAK
TRANSFERENCIAS RECIBIDAS POR LA DIPUTACIÓN FORAL DE GIPUZKOA

000€

	2011	2010	2009	2008	2007	2006
Estatuko Adm. / Admón. del Estado	30.100	199.817	153.016	15.959	5.511	814
EAEko Adm. Nag. / A. Gral. de la CAPV	141.337	144.023	107.685	73.321	107.892	108.549
EBkoa / Unión Europea	4.468	1.773	414	3.286	4.193	102
Lurralde-entitateak / Entes Territoriales	403	426	145	244	49	422
Bestelakoak / Otros	355	3.512		30.898	7.049	
TRANSFERENTZIA ARRUNTAK TRANSFERENCIAS CORRIENTES	176.661	349.551	261.260	123.709	124.694	109.887
Estatuko Adm. / Admón. del Estado		26	7.976	1.621		
EAEko Adm. Nag. / A. Gral. de la CAPV	20.432	32.167	23.920	42.069	21.045	25.847
EBkoa / Unión Europea	1.559	2.223	1.658	1.441	2.861	5.442
Lurralde-entitateak / Entes Territoriales	4.328	7.368	11.519	8.272	10.221	14.610
Bestelakoak / Otros	1.025	1.140	1.122	1.768	1.634	1.219
KAPITAL TRANSFERENTZIAK TRANSFERENCIAS DE CAPITAL	27.344	42.924	46.196	55.171	35.761	47.118

ERANSKINA / ANEXO III.2.G2

ARABAKO FORU-ALDUNDIAREN ZORPETZEAK IZANDAKO BILAKAERA
EVOLUCIÓN DEL ENDEUDAMIENTO DE LA DIPUTACIÓN FORAL DE ÁLAVA

000€

kontzeptuak	2011	2010	2009	2008	2007	2006	2005	conceptos
Hasierako egoera (urtar. 1)	312.925	222.949	144.746	70.127	75.591	80.892	74.409	**Situación inicial (1 ene.)**
ZOR PUBLIKOA								DEUDA PÚBLICA
Jaulkia				50.000				Emitida
Amortizatua								Amortizada
MAILEGUAK								PRÉSTAMOS
Jasoak	65.260	96.182	84.481	30.984	719	1.002	24.377	Recibidos
Amortizatuak	41.854	6.206	6.278	6.363	6.183	6.303	17.894	Amortizados
Ekitaldiko aldakuntza	23.407	89.976	78.203	74.621	-5.464	-5.301	6.483	Variación en el ejercicio
Amaierako egoera (aben. 31)	**336.332**	**312.925**	**222.949**	**144.746**	**70.127**	**75.591**	**80.892**	**Situación final (31 dic.)**

ANEXO III.2.A3

BIZKAIKO FORU-ALDUNDIAREN ZORPETZEAK IZANDAKO BILAKAERA
EVOLUCIÓN DEL ENDEUDAMIENTO DE LA DIPUTACIÓN FORAL DE BIZKAIA

000€

kontzeptuak	2011	2010	2009	2008	2007	2006	2005	conceptos
Hasierako egoera (urtar. 1)	1.100.980	930.438	822.941	823.152	823.700	824.208	767.255	**Situación inicial (1 ene.)**
ZOR PUBLIKOA								DEUDA PÚBLICA
Jaulkia								Emitida
Amortizatua	30.051	30.051	30.051			54.091		Amortizada
MAILEGUAK								PRÉSTAMOS
Jasoak	218.000	249.048	188.000	80.000	59.000	81.000	114.000	Recibidos
Amortizatuak	127.929	48.456	50.452	80.211	59.548	27.417	57.047	Amortizados
Ekitaldiko aldakuntza	60.021	170.541	107.497	-211	-548	-508	56.953	Variación en el ejercicio
Amaierako egoera (aben. 31)	**1.161.001**	**1.100.980**	**930.438**	**822.941**	**823.152**	**823.700**	**824.208**	**Situación final (31 dic.)**

ANEXO III.2.B3

GIPUZKOAKO FORU-ALDUNDIAREN ZORPETZEAK IZANDAKO BILAKAERA
EVOLUCIÓN DEL ENDEUDAMIENTO DE LA DIPUTACIÓN FORAL DE GIPUZKOA

000€

kontzeptuak	2011	2010	2009	2008	2007	2006	2005	conceptos
Hasierako egoera (urtar. 1)	509.295	384.783	311.871	318.820	269.943	364.718	369.341	**Situación inicial (1 ene.)**
ZOR PUBLIKOA								DEUDA PÚBLICA
Jaulkia								Emitida
Amortizatua						90.152		Amortizada
MAILEGUAK								PRÉSTAMOS
Jasoak	88.800	150.000	102.000		100.000			Recibidos
Amortizatuak	29.865	25.488	29.088	6.948	51.123	4.623	4.623	Amortizados
Ekitaldiko aldakuntza	58.935	124.512	72.912	-6.948	48.877	-94.775	-4.623	Variación en el ejercicio
Amaierako egoera (aben. 31)	**568.230**	**509.295**	**384.783**	**311.871**	**318.820**	**269.943**	**364.718**	**Situación final (31 dic.)**

ANEXO III.2.G3

ARABAKO FORU ALDUNDIA. OBLIGAZIOA LIKIDATUEN BILAKAERA KAPITULOKA
DIPUTACIÓN FORAL DE ÁLAVA. EVOLUCIÓN DE LAS OBLIGACIONES LIQUIDADAS POR CAPÍTULOS

ᵒᵒᵒ €

URTEA AÑO	KAP. 1 / CAP. 1 langileri gastuak remun. del personal	KAP. 2 / CAP. 2 gastu arruntak gastos corrientes	KAP. 3 / CAP. 3 finantza gastuak gastos financieros	KAP. 4 / CAP. 4 transfer. arruntak transfer. corrientes	KAP. 6 / CAP. 6 inbertsio errealak inversiones reales	KAP. 7/ CAP. 7 kapital transferen. transferen. capital	KAP. 8 / CAP. 8 finantza aktiboak activos financieros	KAP. 9 / CAP. 9 finantza pasiboak pasivos financieros	GUZTIRA TOTAL
2006	51.535	41.932	6.097	1.865.144	72.507	38.033	19.731	4.889	2.099.867
2007	54.162	45.045	6.896	2.100.133	101.190	36.681	16.191	5.556	2.365.854
2008	59.523	49.605	8.064	2.053.324	96.935	41.121	12.814	5.556	2.326.941
2009	62.309	54.798	7.488	1.814.588	94.544	45.094	15.293	5.556	2.099.669
2010	62.190	50.252	7.217	1.907.566	80.428	51.368	13.212	5.556	2.177.789
2011	60.014	47.494	11.542	1.802.568	76.070	44.580	13.234	40.956	2.096.458
% 07/06	5,1	7,4	13,1	12,6	39,6	-3,6	-17,9	13,6	12,7
% 08/07	9,9	10,1	16,9	-2,2	-4,2	12,1	-20,9	0,0	-1,6
% 09/08	4,7	10,5	-7,1	-11,6	-2,5	9,7	19,3	0,0	-9,8
% 10/09	-0,2	-8,3	-3,6	5,1	-14,9	13,9	-13,6	0,0	3,7
% 11/10	-3,5	-5,5	59,9	-5,5	-5,4	-13,2	0,2	637,2	-3,7

ERANSKINA / ANEXO III.2.A4

BIZKAIAKO FORU ALDUNDIA. OBLIGAZIOA LIKIDATUEN BILAKAERA KAPITULOKA
DIPUTACIÓN FORAL DE BIZKAIA. EVOLUCIÓN DE LAS OBLIGACIONES LIQUIDADAS POR CAPÍTULOS

ᵒᵒᵒ €

URTEA AÑO	KAP. 1 / CAP. 1 langileri gastuak remun. del personal	KAP. 2 / CAP. 2 gastu arruntak gastos corrientes	KAP. 3 / CAP. 3 finantza gastuak gastos financieros	KAP. 4 / CAP. 4 transfer. arruntak transfer. corrientes	KAP. 6 / CAP. 6 inbertsio errealak inversiones reales	KAP. 7/ CAP. 7 kapital transferen. transferen. capital	KAP. 8 / CAP. 8 finantza aktiboak activos financieros	KAP. 9 / CAP. 9 finantza pasiboak pasivos financieros	GUZTIRA TOTAL
2006	152.158	189.768	38.909	5.892.308	207.575	123.943	106.790	81.508	6.792.960
2007	161.525	243.895	37.618	6.421.095	241.733	142.929	106.086	59.548	7.414.428
2008	176.624	269.380	39.250	6.424.447	283.766	180.812	74.418	80.211	7.528.908
2009	187.917	298.720	35.310	5.556.868	262.766	195.202	82.299	80.503	6.699.586
2010	187.070	306.348	35.413	5.901.957	278.716	151.034	81.644	78.057	7.020.239
2011	188.652	342.927	44.335	5.756.661	193.448	164.684	58.323	197.979	6.947.009
% 07/06	6,2	28,5	-3,3	9,0	16,5	15,3	-0,7	-26,9	9,1
% 08/07	9,3	10,4	4,3	0,1	17,4	26,5	-29,9	34,7	1,5
% 09/08	6,4	10,9	-10,0	-13,5	-7,4	8,0	10,6	0,4	-11,0
% 10/09	-0,5	2,6	0,3	6,2	6,1	-22,6	-0,8	-3,0	4,8
% 11/10	0,8	11,9	25,2	-2,5	-30,6	9,0	-28,6	153,6	-1,0

ERANSKINA / ANEXO III.2.B4

GIPUZKOAKO FORU ALDUNDIA. OBLIGAZIOA LIKIDATUEN BILAKAERA KAPITULOKA
DIPUTACIÓN FORAL DE GIPUZKOA. EVOLUCIÓN DE LAS OBLIGACIONES LIQUIDADAS POR CAPÍTULOS

ᵒᵒᵒ €

URTEA AÑO	KAP. 1 / CAP. 1 langileri gastuak remun. del personal	KAP. 2 / CAP. 2 gastu arruntak gastos corrientes	KAP. 3 / CAP. 3 finantza gastuak gastos financieros	KAP. 4 / CAP. 4 transfer. arruntak transfer. corrientes	KAP. 6 / CAP. 6 inbertsio errealak inversiones reales	KAP. 7/ CAP. 7 kapital transferen. transferen. capital	KAP. 8 / CAP. 8 finantza aktiboak activos financieros	KAP. 9 / CAP. 9 finantza pasiboak pasivos financieros	GUZTIRA TOTAL
2006	88.192	80.858	6.703	3.629.924	252.681	76.276	4.410	94.775	4.233.820
2007	91.149	87.176	1.407	3.990.709	253.341	91.839	8.118	4.623	4.528.362
2008	96.776	95.840	5.851	3.810.005	249.631	81.995	67.066	6.948	4.414.112
2009	102.410	112.820	4.536	3.414.998	292.503	123.820	104.473	9.088	4.164.648
2010	104.604	103.960	4.696	3.678.642	197.440	103.724	20.550	25.488	4.239.104
2011	102.938	105.232	12.454	3.495.887	144.935	69.654	10.963	34.865	3.976.928
% 07/06	3,4	7,8	-79,0	9,9	0,3	20,4	84,1	-95,1	7,0
% 08/07	6,2	9,9	315,9	-4,5	-1,5	-10,7	726,1	50,3	-2,5
% 09/08	5,8	17,7	-22,5	-10,4	17,2	51,0	55,8	30,8	-5,7
% 10/09	2,1	-7,9	3,5	7,7	-32,5	-16,2	-80,3	180,5	1,8
% 11/10	-1,6	1,2	165,2	-5,0	-26,6	-32,8	-46,6	36,8	-6,2

ERANSKINA / ANEXO III.2.G4

IV. ERANSKINA

EAEko toki-ogasunen kudeaketa Ekonomikoari buruzko xehetasunak

ANEXO IV

Detalles de la gestión económica de las Haciendas Locales del País Vasco

TOKIKO ZERGEN BILKETA, 2010EAN. ZERGA ZUZENAK ETA ZEHARKAKOAK ARABAKO UDALERRIETAN
RECAUDACIÓN POR TRIBUTOS LOCALES 2010. IMPUESTOS DIRECTOS E INDIRECTOS EN LOS MUNICIPIOS DE ÁLAVA

000€

UDALERRIAK / MUNICIPIOS	**BIZTANLERIA** POBLACIÓN 2010	**ZERGAK** IMPUESTOS 2010	**ZUZENEKO ZERGAK** / IMPUESTOS DIRECTOS					**ZEHARKAKO ZERGAK** / IMPUESTOS INDIRECTOS		
			ond. higie. g/ Zerga I.s/bienes inmuebles	**trak. mek. ib. g/ Zerga** I.s/vehículos trac.mec.	**hiri-lur. bal. igo. g/Zerga** I.s/inc.val. ter.nat.urb.	**ekon. jard. g/ Zerga** I.s/activ. económicas	**Zerga iraungiak** Impuestos extinguidos	**eraik. inst. eta ob. g/Zerga** I. s/construc. instal.obras	**Luxu-zergak** I.s/gtos suntuarios	**Zerga iraungiak** Impuestos extinguidos
Alegría-Dulantzi	2.920	778	476	158	34	65		44		
Amurrio	10.068	3.071	1.932	539	160	163		277		
Aramaio	1.517	495	325	107	2	13		42	5	
Armiñón	201	15		9				7		
Arraia-Maeztu	723	196	127	37		16		16		
Arrazua-Ubarrundia	971	519	414	51		8		47		
Artziniega	1.857	514	299	87	15	47		65	1	
Asparrena	1.696	601	241	117	39	118		86		
Ayala-Aiara	2.827	576	332	136		42		66		
Baños de Ebro/Mañueta	327	91	70	16		3		3		
Barrundia	933	387	271	51		30		35		
Berantevilla	488	296	113	30		39		114		
Bernedo	577	263	187	30		8		39		
Campezo/Kanpezu	1.116	325	194	66		16		48		
Kripán	198	70	57	8		1		4		
Kuartango	336	295	223	20		37		16		
Elburgo/Burgelu	642	332	192	37		9		95		
Elciego	1.073	443	320	51	0	58		13		
Elvillar/Bilar	355	146	115	19		5		7		
Harana/Valle de Arana	293	67	41	16		2		9		
Iruña de Oca/Iruña Oka	3.046	1.374	871	170	116	125		93		
Iruraiz-Gauna	567	162	114	27		1		20		
Labastida	1.486	1.054	490	84	28	34		418		
Lagrán	185	92	75	9		1		6		
Laguardia	1.596	993	631	90		137		135		
Lanciego/Lantziego	699	221	148	32		12		29		
Lantarón	943	690	303	50		259		79		
Lapuebla de Labarca	876	358	271	58		8		21		
Legutiano	1.677	1.206	738	103	44	147		174		
Leza	217	170	88	9		3		70		
Llodio/Laudio	18.546	5.061	2.679	1.068	211	833		271		
Moreda de Álava	284	68	52	10		2		4		
Navaridas	222	93	74	10		2		7		
Okondo	1.155	334	195	65	12	26		35		
Oyón-Oion	3.364	1.120	578	154	32	198		159		
Peñacerrada-Urizaharra	298	108	87	14		1		7		
Ribera Alta	859	247	186	40		3		19		
Ribera Baja/Erribera Beitia	1.406	440	363	54		22		1		
Añana	173	93	56	10		0		26		
Salvatierra/Agurain	4.916	1.491	905	261	17	155		153		
Samaniego	329	101	82	13		1		5		
San Millán/Donemiliaga	738	328	149	43		107		28		
Urkabustaiz	1.339	466	325	53	7	61		18		
Valdegovía	1.136	432	347	45	7	0		33		
Villabuena de Álava/Eskuernaga	331	119	91	16		2		9		
Vitoria-Gasteiz	238.128	92.906	40.150	13.963	15.122	12.932	0	10.730	8	
Yécora/Iekora	291	103	84	12		1		5		
Zalduondo	204	39	22	7		1		9		
Zambrana	409	164	129	22	5	1		7		
Zigoitia	1.745	1.222	679	88	90	250		114		
Zuia	2.447	1.127	651	107	194	20		156		
ARABA GUZTIRA / TOTAL ÁLAVA	318.730	121.864	57.545	18.272	16.135	16.026	0	13.872	14	

ERANSKINA / ANEXO IV.1.A1

TOKIKO ZERGEN BILKETA, 2010EAN. ZERGA ZUZENAK ETA ZEHARKAKOAK BIZKAIKO UDALERRIETAN

RECAUDACIÓN POR TRIBUTOS LOCALES 2010. IMPUESTOS DIRECTOS E INDIRECTOS EN LOS MUNICIPIOS DE BIZKAIA

000 €

UDALERRIAK / MUNICIPIOS	**BIZTANLERIA** POBLACIÓN 2010	**ZERGAK** IMPUESTOS 2010	**ZUZENEKO ZERGAK** / IMPUESTOS DIRECTOS					**ZEHARKAKO ZERGAK** / IMPUESTOS INDIRECTOS		
			ond. higie. g/ Zerga I.s/bienes inmuebles	**trak. mek. ib. g/ Zerga** I.s/vehículos trac.mec.	**hiri-lur. bal. igo. g/ Zerga** I.s/inc.val. ter.nat.urb.	**ekon. jard. g/ Zerga** I.s/activ. económicas	**Zerga iraungiak** Impuestos extinguidos	**eraik. inst. eta ob. g/Zerga** I. s/construc. instal.obras	**Luxu-zergak** I.s/gtos suntuarios	**Zerga iraungiak** Impuestos extinguidos
Abadiño	7.363	2.202	1.148	508	57	403		85		
Abanto y Ciérvana-Abanto Zierbena	9.733	3.534	833	615	126	1.627		332		
Ajangiz	451	393	66	23		17		286		
Alonsotegi	2.827	629	319	173	21	84		33		
Amorebieta-Etxano	17.861	6.645	2.641	1.083	314	2.106		500		
Amoroto	405	56	20	27		4		6		
Arakaldo	125	21	13	6		2		0		
Arantzazu	351	68	30	18	1	4		16		
Artzentales	727	86	15	49		1		22		
Areatza	1.169	201	98	71	9	13		9		
Arrankudiaga	945	457	246	70	1	78		62		
Arratzu	384	76	30	28		2		17		
Arrieta	538	91	25	26		0		40		
Arrigorriaga	12.307	3.100	1.309	679	147	523		444		
Artea	770	228	55	50		1		122		
Atxondo	1.430	355	98	95		91		71		
Aulesti	680	128	23	48		9		49		
Bakio	2.554	1.005	519	134	25	7		320		
Balmaseda	7.572	1.452	838	388	27	110		88		
Barakaldo	99.626	24.059	13.404	4.455	1.846	3.285		1.069		
Barrika	1.517	389	233	89		1		66		
Basauri	42.205	11.885	5.179	1.951	867	2.884		1.004		
Bedia	970	437	136	213	5	77		6		
Berango	6.854	1.227	542	384	194	66		40		
Bermeo	16.988	3.533	1.997	780	156	194		406		
Berriatua	1.265	309	108	86	1	25		90		
Berriz	4.897	1.381	508	318	62	263		231		
Bilbao	351.965	93.033	44.089	17.301	7.626	14.691		9.326		
Busturia	1.768	233	79	95	3	10		45		
Karrantza Harana/Valle de Carranza	2.785	612	116	197	19	211		69		
Derio	5.827	2.885	950	361	191	571		811		
Dima	1.355	449	93	78	2	10		265		
Durango	28.587	6.716	3.688	1.511	351	503		662		
Ea	888	177	50	39		20		68		
Elantxobe	429	47	14	14		6		13		
Elorrio	7.256	2.206	912	449	77	545		223		
Erandio	24.125	8.060	3.695	1.447	515	1.969		434		
Ereño	273	42	11	18		4		9		
Ermua	16.256	3.048	1.634	861	67	258		228		
Errigoiti	552	995	37	31		2		925		
Etxebarri	10.118	3.096	1.244	551	78	616		606		
Etxebarria	741	233	98	57	0	22		56		
Forua	971	293	210	56	6	6		15		
Fruiz	468	83	30	28		1		24		
Galdakao	29.021	9.667	4.775	1.896	155	1.740		1.102		
Galdames	859	118	39	55		6		18		
Gamiz-Fika	1.331	190	72	68		1		49		
Garai	336	82	24	14				44		
Gatika	1.574	345	191	101	0	10		43		
Gautegiz Arteaga	882	126	70	42		0		14		
Gernika-Lumo	16.246	4.242	2.313	1.001	253	471		203		
Getxo	79.982	22.794	13.431	4.167	2.682	908		1.605		
Gordexola	1.764	314	142	114	6	10		42		
Gorliz	5.496	1.933	1.155	260	79	11		430		
Güeñes	6.390	1.305	496	374	78	201		155		
Gizaburuaga	203	46	27	14		5				
Ibarrangelu	639	152	64	25		22		40		

.../...

TOKIKO ZERGEN BILKETA, 2010EAN. ZERGA ZUZENAK ETA ZEHARKAKOAK BIZKAIKO UDALERRIETAN
RECAUDACIÓN POR TRIBUTOS LOCALES 2010. IMPUESTOS DIRECTOS E INDIRECTOS EN LOS MUNICIPIOS DE BIZKAIA

000€

UDALERRIAK / MUNICIPIOS	**BIZTANLERIA** POBLACIÓN 2010	**ZERGAK** IMPUESTOS 2010	**ZUZENEKO ZERGAK** / IMPUESTOS DIRECTOS					**ZEHARKAKO ZERGAK** / IMPUESTOS INDIRECTOS		
			ond. higie. g/ Zerga I.s/bienes inmuebles	**trak. mek. ib. g/ Zerga** I.s/vehículos trac.mec.	**hiri-lur. bal. igo. g/ Zerga** I.s/inc.val. ter.nat.urb.	**ekon. jard. g/ Zerga** I.s/activ. económicas	**Zerga iraungiak** Impuestos extinguidos	**eraik. inst. eta ob. g/Zerga** I. s/construc. instal.obras	**Luxu-zergak** I.s/gtos suntuarios	**Zerga iraungiak** Impuestos extinguidos
Igorre	4.210	1.205	397	295	33	299		182		
Ispaster	678	120	32	42		10		35		
Iurreta	3.830	1.724	654	371	143	409		148		
Izurtza	280	174	69	42		29		34		
Kortezubi	425	71	35	23				13		
Lanestosa	273	47	47			0				
Larrabetzu	1.952	527	119	133	46	69		161		
Laukiz	1.146	339	170	87		4		78		
Leioa	30.426	9.903	3.558	1.885	585	2.351		1.523		
Lekeitio	7.385	1.676	965	373	89	76		173		
Lemoa	3.371	1.143	295	263	34	224		326		
Lemoiz	1.049	528	230	65		1		233		
Lezama	2.491	631	216	178	11	39		187		
Loiu	2.416	1.659	732	252	12	521		142		
Mallabia	1.183	646	151	101	3	238		153		
Mañaria	510	183	45	40		80		18		
Markina-Xemein	4.913	966	435	341	23	39		129		
Maruri-Jatabe	912	269	119	68	18	20		44		
Mendata	386	95	35	18				41		
Mendexa	452	82	29	24				29		
Meñaka	720	138	48	45		1		44		
Morga	411	187	40	23				124		
Mundaka	1.919	303	146	79	10	16		53		
Mungia	16.584	4.762	2.054	1.141	74	714		779		
Munitibar-Arbatzegi Gerrikaitz	427	59	16	26		7		11		
Murueta	293	86	44	15		5		22		
Muskiz	7.334	15.647	1.167	433	12	3.616		10.419		
Muxika	1.466	389	67	105		61		156		
Nabarniz	236	87	28	12		1		46		
Ondarroa	8.788	1.332	814	462	1	39		16		
Urduña-Orduña	4.214	868	516	192	29	30		100		
Orozko	2.495	747	151	152	6	64		372		
Ortuella	8.392	1.894	518	620	134	444		178		
Otxandio	1.272	223	121	56	5	18		23		
Plentzia	4.414	1.090	761	36	216	3		74		
Portugalete	47.603	8.097	4.060	2.205	468	837		526		
Santurtzi	46.891	10.744	5.960	2.238	608	1.138		800		
Sestao	28.674	6.038	3.214	1.215	111	1.216		283		
Sondika	4.492	1.406	532	296	61	252		264		
Sopelana	12.089	2.662	1.280	757	107	201		316		
Sopuerta	2.577	321	148	107	5	16		46		
Sukarrieta	342	82	37	19	0	1		26		
Trucios-Turtzioz	546	82	24	36	3	7		12		
Ubide	187	14	3	6				5		
Ugao-Miraballes	4.041	1.068	268	228	60	89		423		
Urduliz	3.573	1.417	388	219	87	83		639		
Valle de Trápaga-Trapagarán	12.181	4.088	1.171	893	227	1.549		248		
Zaldibar	3.010	478	163	149	36	98		32		
Zalla	8.238	1.533	525	538	74	239		157		
Zamudio	3.192	3.799	958	396	46	2.215		185		
Zarátamo	1.674	421	144	218		58		2		
Zeanuri	1.317	398	43	75	2	181		97		
Zeberio	1.048	242	78	66		6		92		
Zierbena	1.434	4.590	138	72		3.144		1.236		
Ziortza- Bolibar	443	125	63	23				38		
BIZKAIA GUZTIRA / TOTAL BIZKAIA	1.152.406	324.876	144.206	61.343	19.427	55.464		44.436		

RANSKINA / ANEXO IV.1.B1

TOKIKO ZERGEN BILKETA, 2010EAN. ZERGA ZUZENAK ETA ZEHARKAKOAK GIPUZKOAKO UDALERRIETAN
RECAUDACIÓN POR TRIBUTOS LOCALES 2010. IMPUESTOS DIRECTOS E INDIRECTOS DE LOS MUNICIPIOS DE GIPUZKOA

000€

UDALERRIAK / MUNICIPIOS	**BIZTANLERIA** POBLACIÓN 2010	**ZERGAK** IMPUESTOS 2010	**ZUZENEKO ZERGAK** / IMPUESTOS DIRECTOS					**ZEHARKAKO ZERGAK** / IMPUESTOS INDIRECTOS		
			ond. higie. g/ Zerga I.s/bienes inmuebles	**trak. mek. ib. g/ Zerga** I.s/vehículos trac.mec.	**hiri-lur. bal. igo. g/Zerga** I.s/inc.val. ter.nat.urb.	**ekon. jard. g/ Zerga** I.s/activ. económicas	**Zerga iraungiak** Impuestos extinguidos	**eraik. inst. eta ob. g/Zerga** I. s/construc. instal.obras	**Luxu-zergak** I.s/gtos suntuarios	**Zerga iraungiak** Impuestos extinguidos
Abaltzisketa	314	69	18	23		1		28		
Aduna	447	318	147	78	0	84		9		
Aia	1.979	743	299	146	36	61		202		
Aizarnazabal	710	210	130	41	3	31		5		
Albiztur	289	62	33	19		7		3		
Alegia	1.783	311	145	101	6	18		41		
Alkiza	343	59	25	23	1			10		
Altzaga	158	23	12	10		0		1		
Altzo	351	167	38	27		99		2		
Amezketa	951	141	50	58		10		23		
Andoain	14.824	3.662	1.832	949	147	413		321		
Anoeta	1.830	418	207	128	20	40		24		
Antzuola	2.204	514	256	143	11	51		53		
Arama	197	96	25	39		32				
Aretxabaleta	6.712	1.812	886	468	45	128		284		
Arrasate/Mondragón	21.771	7.085	3.546	1.523	339	1.071		607		
Asteasu	1.475	614	353	157	11	71		22		
Astigarraga	4.805	2.581	1.073	478	60	233		737		
Ataun	1.663	235	88	116	6	1		24		
Azkoitia	11.618	3.081	1.557	722	48	153		601		
Azpeitia	14.343	4.692	2.955	1.127	41	412		158		
Baliarrain	121	16	8	7		0		0		
Beasain	13.646	3.792	2.208	869	115	323		277		
Beizama	149	27	8	8				10		
Belauntza	296	103	52	27	8	4		12		
Berastegi	1.041	247	41	56		20		130		
Bergara	14.624	4.876	2.244	1.051	352	686		542		
Berrobi	582	72	24	27		15		5		
Bidegoian	529	89	51	33		5				
Deba	5.382	2.021	1.114	356	77	322		152		
Donostia-San Sebastián	182.026	68.803	36.647	10.827	7.479	8.280		5.570		
Eibar	27.198	8.130	4.153	1.510	402	711		1.354		
Elduain	233	43	26	13		4		0		
Elgeta	1.085	551	258	88	22	113		71		
Elgoibar	11.258	2.936	1.586	734	154	298		165		
Errezil	608	139	54	65	0	4		16		
Eskoriatza	4.052	1.234	547	305	17	118		247		
Ezkio-Itsaso	594	259	138	69	5	30		17		
Gabiria	507	129	36	33		3		56		
Gaintza	129	17	9	6	0	0		1		
Gaztelu	175	18	5	6		0		6		
Getaria	2.643	923	366	159	12	33		352		
Hernani	19.444	5.928	3.006	1.348	406	709		459		
Hernialde	349	38	17	20		1				
Hondarribia	16.382	7.542	4.346	1.119	542	135		1.400		
Ibarra	4.237	917	551	282	13	3		68		
Idiazabal	2.302	755	346	205	19	116		69		
Ikaztegieta	462	90	52	33	0	-1		6		
Irún	59.960	18.607	9.939	4.164	1.701	1.514		1.291		
Irura	1.593	622	376	104	75	40		26		
Itsasondo	665	132	69	49	2	8		5		
Larraul	246	47	28	14		0		5		
Lasarte-Oria	18.108	4.949	1.931	1.183	119	317		1.399		
Lazkao	5.302	1.494	618	414	103	213		144		
Leaburu	378	54	21	32		5		-3		
Legazpi	8.629	2.145	1.062	538	26	304		215		
Legorreta	1.528	285	145	90	3	29		18		
Leintz-Gatzaga	269	43	20	20		1		2		
Lezo	6.040	2.322	1.177	469	89	285		302		

.../...

TOKIKO ZERGEN BILKETA, 2010EAN. ZERGA ZUZENAK ETA ZEHARKAKOAK GIPUZKOAKO UDALERRIETAN
RECAUDACIÓN POR TRIBUTOS LOCALES 2010. IMPUESTOS DIRECTOS E INDIRECTOS DE LOS MUNICIPIOS DE GIPUZKOA

000€

UDALERRIAK / MUNICIPIOS	**BIZTANLERIA** POBLACIÓN 2010	**ZERGAK** IMPUESTOS 2010	**ZUZENEKO ZERGAK** / IMPUESTOS DIRECTOS					**ZEHARKAKO ZERGAK** / IMPUESTOS INDIRECTOS		
			ond. higie. g/ Zerga I.s/bienes inmuebles	**trak. mek. ib. g/ Zerga** I.s/vehículos trac.mec.	**hiri-lur. bal. igo. g/Zerga** I.s/inc.val. ter.nat.urb.	**ekon. jard. g/ Zerga** I.s/activ. económicas	**Zerga iraungiak** Impuestos extinguidos	**eraik. inst. eta ob. g/Zerga** I. s/construc. instal.obras	**Luxu-zergak** I.s/gtos suntuarios	**Zerga iraungiak** Impuestos extinguidos
Lizartza	641	105	44	41		14		5		
Mendaro	1.935	456	267	111	16	20		41		
Mutiloa	235	46	15	15		0		16		
Mutriku	5.004	1.107	634	314	4	24		131		
Oiartzun	10.013	4.606	2.043	1.246	153	853		311		
Olaberria	936	372	190	80	0	87		14		
Oñati	10.951	3.608	1.867	790	38	458		454		
Ordizia	9.547	2.391	1.255	625	171	175		165		
Orendain	182	19	12	7						
Orexa	115	11	4	7						
Orio	5.282	1.388	521	278	112	19		458		
Ormaiztegi	1.309	302	158	107	2	26		9		
Pasaia	16.140	4.822	1.902	783	332	275		1.530		
Errentería	39.177	9.239	5.880	2.137	336	501		386		
Segura	1.485	276	162	93		20		1		
Soraluze-Placencia de las Armas	3.942	634	371	194	0	45		23		
Tolosa	18.111	5.036	3.025	1.162	224	289		336		
Urnieta	6.094	1.704	807	444	60	219		174		
Urretxu	6.892	1.479	799	426	21	148		84		
Usurbil	6.055	3.369	1.308	449	113	1.139		360		
Villabona	5.755	1.364	720	383	54	100		108		
Zaldibia	1.510	264	133	104		12		16		
Zarautz	22.583	6.309	3.718	1.332	658	318		283		
Zegama	1.540	287	148	116	1	5		17		
Zerain	254	68	29	31		3		5		
Zestoa	3.638	1.027	618	213	22	111		63		
Zizurkil	2.772	528	219	196	22	73		17		
Zumaia	9.377	2.978	1.478	532	155	269		544		
Zumarraga	9.883	2.274	986	633	49	197		409		
GIPUZKOA GUZTIRA / TOTAL GIPUZKOA	702.897	223.355	116.269	45.562	15.056	22.965		23.502		

ERANSKINA / ANEXO IV.1.G1

TOKIKO ZERGEN BILKETA, 2010EAN. ZERGA ZUZENAK ETA ZEHARKAKOAK EUSKAL AEKO UDALERRIETAN
RECAUDACIÓN POR TRIBUTOS LOCALES 2010. IMPUESTOS DIRECTOS E INDIRECTOS EN LOS MUNICIPIOS DE LA COMUNIDAD AUTÓNOMA DE EUSKADI

000€

LURRALDE HISTORIKOAK TERRITORIOS HISTÓRICOS	**BIZTANLERIA** POBLACIÓN 2010	**ZERGAK** IMPUESTOS 2010	**ZUZENEKO ZERGAK** / IMPUESTOS DIRECTOS					**ZEHARKAKO ZERGAK** / IMPUESTOS INDIRECTOS		
			ond. higie. g/ Zerga I.s/ bienes inmuebles	**trak. mek. ib. g/ Zerga** I.s/vehículos trac.mec.	**hiri-lur. bal. igo. g/Zerga** I.s/inc.val. ter.nat.urb.	**ekon. jard. g/ Zerga** I.s/activ. económicas	**Zerga Iraungiak** Impuestos extinguidos	**eraik. inst. eta ob. g/Zerga** I. s/construc. instal.obras	**Luxu-zergak** I.s/gtos suntuarios	**Zerga Iraungiak** Impuestos extinguidos
ARABA / ÁLAVA	318.730	121.864	57.545	18.272	16.135	16.026	0	13.872	14	
BIZKAIA	1.152.406	324.876	144.206	61.343	19.427	55.464		44.436		
GIPUZKOA	702.897	223.355	116.269	45.562	15.056	22.965		23.502		
EAE / CAE	2.174.033	670.094	318.019	125.177	50.617	94.456	0	81.811	14	

000€

UDALERRI NABARMENENAK MUNICIPIOS MÁS IMPORTANTES	**BIZTANLERIA** POBLACIÓN 2010	**ZERGAK** IMPUESTOS 2010	**ZUZENEKO ZERGAK** / IMPUESTOS DIRECTOS					**ZEHARKAKO ZERGAK** / IMPUESTOS INDIRECTOS		
			ond. higie. g/ Zerga I.s/ bienes inmuebles	**trak. mek. ib. g/ Zerga** I.s/vehículos trac.mec.	**hiri-lur. bal. igo. g/Zerga** I.s/inc.val. ter.nat.urb.	**ekon. jard. g/ Zerga** I.s/activ. económicas	**Zerga Iraungiak** Impuestos extinguidos	**eraik. inst. eta ob. g/Zerga** I. s/construc. instal.obras	**Luxu-zergak** I.s/gtos suntuarios	**Zerga Iraungiak** Impuestos extinguidos
Bilbao	351.965	93.033	44.089	17.301	7.626	14.691		9.326		
Vitoria-Gasteiz	238.128	92.906	40.150	13.963	15.122	12.932	0	10.730	8	
Donostia-San Sebastián	182.026	68.803	36.647	10.827	7.479	8.280		5.570		
Barakaldo	99.626	24.059	13.404	4.455	1.846	3.285		1.069		
Getxo	79.982	22.794	13.431	4.167	2.682	908		1.605		
Irún	59.960	18.607	9.939	4.164	1.701	1.514		1.291		
Portugalete	47.603	8.097	4.060	2.205	468	837		526		
Santurtzi	46.891	10.744	5.960	2.238	608	1.138		800		
Basauri	42.205	11.885	5.179	1.951	867	2.884		1.004		

ERANSKINA / ANEXO IV.1.PV1

AURREKONTU LIKIDATUAK 2005-2010. ZERGA ZUZENAK ETA ZEHARKAKOAK ARABAKO UDALERRIETAN

PRESUPUESTOS LIQUIDADOS 2005-2010. IMPUESTOS DIRECTOS E INDIRECTOS EN LOS MUNICIPIOS DE ÁLAVA

000€

UDALERRIAK / MUNICIPIOS	2010		2009		2008		2007		2006		2005
	ZERGAK IMPUESTOS	%10/09	**ZERGAK** IMPUESTOS	%09/08	**ZERGAK** IMPUESTOS	%08/07	**ZERGAK** IMPUESTOS	%07/06	**ZERGAK** IMPUESTOS	%06/05	**ZERGAK** IMPUESTOS
Alegría-Dulantzi	778	8,1	720	-12,4	822	1,3	812	31,9	615	-12,1	700
Amurrio	3.071	-9,9	3.407	11,4	3.057	-13,9	3.549	43,2	2.479	-8,9	2.722
Aramaio	495	-11,8	561	13,8	493	7,8	457	-6,0	486	28,7	378
Armiñón	15		15		15		15	-88,8	138	211,0	44
Arraia-Maeztu	196	-4,1	204	14,5	178	-27,7	247	8,7	227	47,6	154
Arrazua-Ubarrundia	519	-8,9	570	12,0	509	-10,4	568	117,8	261	2,0	256
Artziniega	514	21,6	422	-11,5	477	-2,3	489	-13,5	565	32,0	428
Asparrena	601	9,6	549	-13,9	637	0,6	633	5,9	598	6,2	563
Ayala-Aiara	576	-1,1	583	-11,4	658	1,6	647	3,7	624	10,6	564
Baños de Ebro/Mañueta	91	-6,2	98	5,9	92	3,4	89	-12,1	101	32,9	76
Barrundia	387	3,7	373	21,1	308	-3,6	320	-10,6	358	16,3	308
Berantevilla	296	84,6	160		160		160	-11,5	181	-9,2	199
Bernedo	263	7,1	246	-8,4	269	21,9	220	9,1	202	7,1	189
Campezo/Kanpezu	325	2,1	318	-3,1	328	5,9	310	15,9	267	18,4	226
Kripán	70	29,7	54	-26,6	73	43,7	51	0,7	51	7,3	47
Kuartango	295	4,5	283	131,2	122	-33,8	185	101,8	92	-20,4	115
Elburgo/Burgelu	332	32,4	251	10,2	228	-48,8	445	100,1	222	10,4	201
Elciego	443	-9,4	489	9,8	445	-31,2	647	23,0	526	20,6	436
Elvillar/Bilar	146	22,4	119	-4,7	125	10,0	114	-36,7	180	14,5	157
Harana/Valle de Arana	67	-7,7	72	15,2	63	-6,8	67		67	-0,7	68
Iruña de Oca/Iruña Oka	1.374	7,3	1.281	-0,5	1.288	-1,8	1.312	2,1	1.284	14,2	1.125
Iruraiz-Gauna	162	43,1	113	-3,0	117	-6,9	125	12,9	111	-5,5	117
Labastida	1.054	52,8	690	-7,5	746	-4,0	777	-5,8	825	43,4	575
Lagrán	92	-4,5	96	-3,8	100	-15,6	118	30,2	91	16,3	78
Laguardia	993	25,4	792	-28,8	1.112	17,2	949	-14,6	1.110	19,3	930
Lanciego/Lantziego	221	9,5	202	-16,9	243	2,7	237	13,3	209	-19,8	261
Lantarón	690	9,9	627	3,6	606	4,8	578	-17,7	702	10,1	637
Lapuebla de Labarca	358	-13,7	415	-5,6	440	18,6	371	36,1	272	2,0	267
Legutiano	1.206	0,2	1.204	-26,3	1.632		1.632	43,6	1.137	27,7	890
Leza	170	73,8	98	-22,0	125	17,3	107	-10,3	119	11,9	106
Llodio/Laudio	5.061	-0,6	5.090	8,0	4.712	-16,6	5.651	11,8	5.057	4,8	4.827
Moreda de Álava	68	-8,1	74	23,4	60		60	-1,4	61	2,1	60
Navaridas	93	7,6	87	-11,1	97	12,6	86	0,3	86	-8,8	95
Okondo	334	-3,3	345	12,1	308	24,5	247	-60,5	626	96,3	319
Oyón-Oion	1.120	32,4	846	-26,9	1.157	19,3	969	-9,9	1.076	40,3	767
Peñacerrada-Urizaharra	108	0,8	107	8,4	99	-6,5	106	-5,0	111	-7,2	120
Ribera Alta	247	-4,3	258	-3,8	268	-3,8	279	-8,7	306	67,2	183
Ribera Baja/Erribera Beitia	440	-3,3	455	-31,1	661	17,2	564	13,7	496	-54,4	1.086
Añana	93	29,2	72	-8,3	78	45,1	54	-4,2	56	-1,8	57
Salvatierra/Agurain	1.491	8,1	1.379	-39,9	2.293	31,3	1.746	28,1	1.363	-4,2	1.423
Samaniego	101	-7,1	109	-23,6	142	51,9	94	-22,7	121	34,0	91
San Millán/Donemiliaga	328	-1,1	331	-14,8	389	31,2	297	-4,8	311	-2,2	319
Urkabustaiz	466	-2,3	477	4,5	456	5,0	435	-38,3	705	89,0	373
Valdegovía	432	-15,3	510	13,2	450	4,9	429	-16,6	515	8,1	476
Villabuena de Álava/Eskuernaga	119	-6,1	127	-43,1	223	86,4	119	-16,1	142	22,9	116
Vitoria-Gasteiz	92.906	11,6	83.274	-1,8	84.809	-4,6	88.939	13,6	78.293	19,1	65.756
Yécora/Iekora	103	5,8	97	11,3	88		88	4,8	84	-3,9	87
Zalduondo	39	-2,9	40	19,9	34	21,4	28	-35,6	43	37,3	31
Zambrana	164	4,4	157	1,0	155	-32,8	231	5,1	220	50,3	146
Zigoitia	1.222	4,8	1.166	2,9	1.133	25,1	906	-16,8	1.088	21,2	898
Zuia	1.127	-5,3	1.190	32,6	897	-10,2	999	0,0	998	20,5	829
ARABA GUZTIRA / TOTAL ÁLAVA	121.864	9,6	111.204	-2,4	113.980	-3,9	118.557	12,0	105.862	16,5	90.877

RANSKINA / ANEXO IV.1.A2

AURREKONTU LIKIDATUAK 2005-2010. ZERGA ZUZENAK ETA ZEHARKAKOAK BIZKAIAKO UDALERRIETAN

PRESUPUESTOS LIQUIDADOS 2005-2010. IMPUESTOS DIRECTOS E INDIRECTOS EN LOS MUNICIPIOS DE BIZKAIA

000€

UDALERRIAK / MUNICIPIOS	2010		2009		2008		2007		2006		2005
	ZERGAK IMPUESTOS	%10/09	**ZERGAK** IMPUESTOS	%09/08	**ZERGAK** IMPUESTOS	%08/07	**ZERGAK** IMPUESTOS	%07/06	**ZERGAK** IMPUESTOS	%06/05	**ZERGAK** IMPUESTOS
Abadiño	2.202	-17,7	2.676	9,6	2.441	12,1	2.179	1,9	2.138	2,9	2.078
Abanto y Ciérvana-Abanto Zierbena	3.534	-16,5	4.234		4.234		4.234	8,7	3.897	18,2	3.298
Ajangiz	393	188,8	136	26,6	107	-13,2	124	-17,8	151	2,2	147
Alonsotegi	629	-26,2	852	31,7	647	5,7	612	-11,8	693	31,9	526
Amorebieta-Etxano	6.645	-5,5	7.035	-8,0	7.647	6,7	7.164	12,1	6.389	40,2	4.557
Amoroto	56	9,2	51	8,6	47	-49,4	93	89,0	49	-14,9	58
Arakaldo	21	-46,9	40	-9,5	44	-17,8	53	-68,3	169	392,3	34
Arantzazu	68	35,2	50	-37,4	80	-24,5	106	-47,0	200	138,9	84
Artzentales	86	-16,4	103	3,3	100	-29,4	142	66,5	85	-15,7	101
Areatza	201	7,6	187	-25,1	249	-26,5	340	33,1	255	9,6	233
Arrankudiaga	457	12,1	408	0,9	404	1,6	398	-2,4	408	-30,9	590
Arratzu	76	12,6	68	-11,1	76	-4,7	80	49,6	54	-41,5	91
Arrieta	91	-17,0	109	14,2	96	7,6	89	11,3	80	6,5	75
Arrigorriaga	3.100	21,0	2.562	-10,6	2.866	2,8	2.788	-10,1	3.100	34,7	2.302
Artea	228	15,4	198	-51,2	405	40,4	288	-53,3	618	347,1	138
Atxondo	355	8,2	328	-31,3	478	51,9	314	5,4	298	-14,1	347
Aulesti	128	8,3	118	-35,5	184	71,8	107	-1,3	108	17,0	93
Bakio	1.005	7,4	936	87,8	498	-75,2	2.012	32,9	1.514	128,9	661
Balmaseda	1.452	3,0	1.409	8,3	1.302	-10,0	1.446	-20,3	1.814	15,1	1.576
Barakaldo	24.059	9,0	22.071	-32,1	32.520	0,6	32.311	26,6	25.518	9,1	23.394
Barrika	389	40,1	278	-6,6	297	-1,5	302	-18,4	370	-2,1	378
Basauri	11.885	0,6	11.818	7,3	11.011	1,5	10.843	1,4	10.698	12,9	9.473
Bedia	437	0,8	434	-28,0	602	38,3	436	-17,4	527	-0,5	529
Berango	1.227	-6,4	1.310	-3,1	1.352	-8,3	1.475	15,3	1.279	7,6	1.189
Bermeo	3.533	-20,0	4.417	7,7	4.102	-28,4	5.725	38,2	4.142	6,7	3.883
Berriatua	309	11,9	276	-15,1	325	35,4	240	-19,5	299	1,0	296
Berriz	1.381	46,9	940	-15,2	1.108	-15,5	1.312	-9,0	1.442	23,2	1.170
Bilbao	93.033	0,4	92.705	4,1	89.080	-3,5	92.338	6,0	87.081	4,5	83.353
Busturia	233	17,3	199	-53,8	431	70,3	253	-2,0	258	47,6	175
Karrantza Harana/Valle de Carranza	612	-35,4	948	49,0	636	-3,7	660	8,1	611	-29,1	861
Derio	2.885	15,8	2.491	-25,4	3.340	3,6	3.222	-11,8	3.653	64,4	2.222
Dima	449	75,2	256	84,6	139	-43,5	246	36,8	180	-75,8	741
Durango	6.716	-9,6	7.430	7,7	6.899	6,2	6.499	-4,5	6.806	19,5	5.697
Ea	177	27,8	139	-8,7	152	61,9	94	-23,9	123	-31,9	181
Elantxobe	47	53,4	30	-19,5	38	-29,0	53	-36,4	84	56,6	53
Elorrio	2.206	28,3	1.720	-22,3	2.214	-3,7	2.298	-0,7	2.316	41,6	1.635
Erandio	8.060	0,5	8.017	11,9	7.164	-12,2	8.156	11,3	7.327	7,1	6.839
Ereño	42	-69,2	136	122,8	61	65,2	37	-73,4	139	227,5	43
Ermua	3.048	-13,0	3.503	10,7	3.164	-4,5	3.314	1,3	3.272	7,8	3.034
Errigoiti	995	1.456,8	64	-4,5	67	-39,2	110	-11,6	125	59,1	78
Etxebarri	3.096	1,2	3.059	40,9	2.171	-43,1	3.813	1,7	3.748	58,2	2.369
Etxebarria	233	-22,8	302	17,9	256	-31,6	375	120,9	170	-15,7	201
Forua	293	9,2	268	6,4	252	5,4	239	12,1	213	-39,8	354
Fruiz	83	17,6	71	-43,3	125	-28,0	174	-17,6	211	130,0	92
Galdakao	9.667	0,0	9.671	1,9	9.487	6,4	8.920	-2,3	9.133	0,9	9.051
Galdames	118	-2,0	120	-6,3	128	10,9	116	-43,9	206	32,7	155
Gamiz-Fika	190	-4,5	199	8,5	184	-5,6	195	-34,2	296	56,8	189
Garai	82	73,7	47	-2,4	48	100,3	24	-59,8	60	13,0	53
Gatika	345	-12,6	394	21,6	324	-37,8	521	53,9	339	-22,4	436
Gautegiz Arteaga	126	-6,5	134	25,1	107	-28,1	150	2,8	145	16,6	125
Gernika-Lumo	4.242	-7,5	4.585	11,9	4.098	-20,7	5.166	-3,0	5.325	45,5	3.660
Getxo	22.794	-3,0	23.490	4,7	22.445	-0,4	22.530	9,9	20.497	7,4	19.088
Gordexola	314	-21,0	397	11,5	356	-25,3	477	52,8	313	-3,3	323
Gorliz	1.933	6,7	1.812	-13,3	2.092	-6,9	2.247	55,0	1.450	14,4	1.268
Güeñes	1.305	56,9	831	-38,7	1.356	-32,6	2.013	70,1	1.183	1,4	1.167
Gizaburuaga	46	12,9	41	-6,4	43	-9,0	48	27,4	37	-24,0	49
Ibarrangelu	152	8,4	140	-33,6	210	20,1	175	-25,6	235	88,1	125

.../...

AURREKONTU LIKIDATUAK 2005-2010. ZERGA ZUZENAK ETA ZEHARKAKOAK BIZKAIAKO UDALERRIETAN

PRESUPUESTOS LIQUIDADOS 2005-2010. IMPUESTOS DIRECTOS E INDIRECTOS EN LOS MUNICIPIOS DE BIZKAIA

000€

UDALERRIAK / MUNICIPIOS	2010		2009		2008		2007		2006		2005
	ZERGAK IMPUESTOS	%10/09	**ZERGAK** IMPUESTOS	%09/08	**ZERGAK** IMPUESTOS	%08/07	**ZERGAK** IMPUESTOS	%07/06	**ZERGAK** IMPUESTOS	%06/05	**ZERGAK** IMPUESTOS
Igorre	1.205	6,7	1.130	-3,6	1.172	-5,6	1.242	19,6	1.038	-16,6	1.245
Ispaster	120	0,2	120	-40,5	201	46,7	137	-49,0	269	214,0	86
Iurreta	1.724	-13,4	1.991	0,0	1.991	-24,7	2.645	36,9	1.932	31,7	1.467
Izurtza	174	62,9	107	-40,6	179	46,6	122	-11,1	137	-13,6	159
Kortezubi	71	-33,3	106	30,6	81	7,8	75	-43,3	133	106,1	65
Lanestosa	47	17,9	40	21,4	33	-15,0	39	25,7	31	7,8	29
Larrabetzu	527	3,1	512	27,8	400	2,3	392	-50,0	783	62,8	481
Laukiz	339	33,8	253	-23,4	331		331	0,0	331	0,0	331
Leioa	9.903	10,3	8.975	8,3	8.289	-13,3	9.556	13,5	8.417	36,0	6.191
Lekeitio	1.676	22,7	1.366	-9,9	1.516	12,0	1.353	-9,8	1.500	4,0	1.442
Lemoa	1.143	25,5	910	-2,1	930	-29,6	1.322	61,4	819	-15,9	974
Lemoiz	528	46,2	361	10,2	328	-10,9	368	53,7	239	-55,8	542
Lezama	631	17,6	537	0,0	537	14,2	470	29,5	363	-31,7	531
Loiu	1.659	22,5	1.355	-9,3	1.493	15,0	1.299	6,1	1.225	-4,9	1.287
Mallabia	646	9,6	589	23,8	476	-44,3	855	58,1	541	21,2	446
Mañaria	183	18,7	154	-20,0	193	47,5	131	-25,3	175	12,1	156
Markina-Xemein	966	13,0	855	-17,2	1.032	-29,7	1.467	9,8	1.336	5,3	1.269
Maruri-Jatabe	269	29,7	208	-65,0	594	184,3	209	-20,4	262	35,3	194
Mendata	95	30,8	72	32,3	55	-19,4	68	-24,4	90	-2,1	91
Mendexa	82	103,3	40	-49,9	80	18,3	68	-33,9	103	10,8	93
Meñaka	138	21,6	114	25,2	91	-20,4	114	-8,5	125	31,0	95
Morga	187	150,8	75	-31,0	108	37,8	79	14,8	68	28,0	53
Mundaka	303	-14,4	355	-23,1	461	2,7	449	-4,8	471	6,7	442
Mungia	4.762	15,1	4.138	-9,2	4.560	-15,0	5.364	13,0	4.746	22,7	3.868
Munitibar-Arbatzegi Gerrikaitz	59	-24,8	78	-71,0	269	121,2	121	4,4	116	0,3	116
Murueta	86	46,8	59	-35,0	90	3,1	88	-22,7	113	82,9	62
Muskiz	15.647	-23,7	20.516	601,3	2.925	-19,6	3.637	32,1	2.752	-30,5	3.961
Muxika	389	0,9	386	13,1	341	17,2	291	-25,1	389	-14,8	456
Nabarniz	87	38,6	63	-21,3	80	30,4	61	-52,0	128	106,9	62
Ondarroa	1.332	5,4	1.264	-1,7	1.287	-26,4	1.747	34,7	1.297	-12,7	1.487
Urduña-Orduña	868	32,4	655	11,6	587	-6,5	628	-14,2	732	41,9	515
Orozko	747	-2,0	761	20,8	631	-7,9	684	-19,7	853	48,7	573
Ortuella	1.894	19,8	1.581	-29,5	2.242	6,8	2.099	11,6	1.881	0,3	1.876
Otxandio	223	-9,2	246	13,1	217	-13,9	252	16,2	217	-4,7	228
Plentzia	1.090	-1,4	1.105	2,6	1.077	-2,6	1.107	9,8	1.008	1,0	998
Portugalete	8.097	3,9	7.789	-13,7	9.027	28,9	7.004	-31,0	10.144	21,5	8.350
Santurtzi	10.744	-20,1	13.439	13,5	11.845	5,2	11.258	12,1	10.039	2,2	9.821
Sestao	6.038	-2,5	6.195	-6,2	6.602	-8,8	7.241	14,1	6.348	3,3	6.148
Sondika	1.406	3,5	1.358	8,6	1.251	-29,0	1.762	10,7	1.591	13,3	1.405
Sopelana	2.662	-9,0	2.926	22,3	2.393	-4,5	2.505	-3,6	2.598	-11,9	2.950
Sopuerta	321	6,4	301	-28,5	422	-41,5	721	3,9	695	102,5	343
Sukarrieta	82	-12,9	94	-34,4	144	86,6	77	-42,1	133	67,5	79
Trucios-Turtzioz	82	7,1	76	29,2	59	-13,8	69	-50,7	139	67,9	83
Ubide	14	137,2	6	-60,0	15	81,8	8	-39,8	14	-31,2	20
Ugao-Miraballes	1.068	68,8	632	-41,4	1.079	-3,3	1.116	49,3	747	6,4	702
Urduliz	1.417	0,7	1.407	62,4	866	25,8	688	-48,3	1.331	112,7	626
Valle de Trápaga-Trapagarán	4.088	76,1	2.321	-37,6	3.720	15,0	3.236	-4,0	3.369	-9,7	3.731
Zaldibar	478	-33,6	719	19,7	601	-41,0	1.019	64,4	620	8,3	572
Zalla	1.533	4,3	1.470	-17,5	1.782	8,4	1.644	12,6	1.460	6,9	1.366
Zamudio	3.799	15,0	3.304	-26,8	4.512	62,9	2.770	-10,4	3.091	25,4	2.464
Zarátamo	421	-13,7	489	-24,2	645	27,0	508	5,3	482	2,6	470
Zeanuri	398	16,3	342	-24,8	455	49,7	304	-11,6	344	-18,1	419
Zeberio	242	16,4	208	1,5	205	2,6	200	2,1	196	10,5	177
Zierbena	4.590	19,8	3.833	-9,6	4.238	6,8	3.967	33,4	2.974	15,2	2.581
Ziortza- Bolibar	125	7,0	117	71,6	68	-65,0	195	244,9	56	35,4	42
BIZKAIA GUZTIRA / TOTAL BIZKAIA	324.876	0,2	324.352	-0,1	324.835	7,3	302.820	10,1	275.138	6,9	257.476

ERANSKINA / ANEXO IV.1.B2

AURREKONTU LIKIDATUAK 2005-2010. ZERGA ZUZENAK ETA ZEHARKAKOAK GUIPUZKOAKO UDALERRIETAN
PRESUPUESTOS LIQUIDADOS 2005-2010. IMPUESTOS DIRECTOS E INDIRECTOS DE LOS MUNICIPIOS DE GIPUZKOA

UDALERRIAK / MUNICIPIOS	2010		2009		2008		2007		2006		2005
	ZERGAK IMPUESTOS	%10/09	**ZERGAK** IMPUESTOS	%09/08	**ZERGAK** IMPUESTOS	%08/07	**ZERGAK** IMPUESTOS	%07/06	**ZERGAK** IMPUESTOS	%06/05	**ZERGAK** IMPUESTOS
Abaltzisketa	69	37,1	50	-16,1	60	-3,7	62	48,9	42	-16,1	50
Aduna	318	-2,1	324		324	21,9	266	-27,6	368	40,1	262
Aia	743	8,0	688	-8,3	750	15,1	652	-13,3	752	-27,3	1.034
Aizarnazabal	210	-10,0	233	-20,2	292	-26,0	395	62,3	243	-12,3	277
Albiztur	62	-14,4	73	47,0	49	-23,3	64		64	-42,3	112
Alegia	311	-41,4	531	46,6	362	0,3	361	-7,0	388	62,4	239
Alkiza	59	12,9	52	-17,3	63	7,5	58	3,3	57	-47,1	107
Altzaga	23	-0,4	23	-59,4	58	242,0	17	-29,3	24	8,8	22
Altzo	167	48,5	112	-50,9	229	41,7	161		161		161
Amezketa	141	-14,3	165	-0,6	166	-26,7	226	50,9	150	17,7	127
Andoain	3.662	-0,2	3.669	14,8	3.195	-3,8	3.319	11,9	2.967		2.967
Anoeta	418	9,2	383	5,8	362		362	4,3	347	11,8	311
Antzuola	514	16,8	440	5,2	418	-4,7	439	-13,0	504	15,5	436
Arama	96	3,0	94	-7,0	101	39,2	72	14,0	64	-38,9	104
Aretxabaleta	1.812	18,5	1.529	-2,4	1.567	-59,4	3.862	150,7	1.541	16,1	1.327
Arrasate/Mondragón	7.085	2,7	6.895	-13,0	7.926	-11,4	8.949	5,2	8.509	28,9	6.603
Asteasu	614	-14,4	717	11,0	646	-26,5	879	18,1	744	25,4	594
Astigarraga	2.581	36,8	1.887	-16,4	2.256	21,0	1.865	2,2	1.825	-22,8	2.365
Ataun	235	-23,6	307	-14,2	358		358	11,8	320	23,5	260
Azkoitia	3.081	13,9	2.706	-2,9	2.787	-3,9	2.899	10,3	2.628	2,5	2.563
Azpeitia	4.692	-4,2	4.900	2,9	4.762	-26,9	6.518	46,5	4.447	7,3	4.145
Baliarrain	16	-3,5	16	-23,0	21	-20,8	27	132,9	11		11
Beasain	3.792	-5,9	4.031	-0,6	4.056	10,6	3.667	12,0	3.275	0,9	3.246
Beizama	27		16		23		0		0		24
Belauntza	103	7,3	96	-8,6	105	-16,5	126		126	50,9	84
Berastegi	247	39,3	177	14,7	155	-7,9	168		168	-6,3	179
Bergara	4.876	-5,5	5.159	-6,7	5.531	23,2	4.489	12,3	3.999	1,0	3.961
Berrobi	72	-3,0	74	-35,1	114	24,3	92	8,3	85	13,6	75
Bidegoian	89	8,4	82	-11,0	92	-14,7	108	17,2	92	21,3	76
Deba	2.021	-0,1	2.023	-4,7	2.123	6,6	1.992	-6,5	2.130	16,6	1.828
Donostia-San Sebastián	68.803	2,7	67.001	-2,2	68.507	12,8	60.760	5,3	57.704	9,7	52.588
Eibar	8.130	12,6	7.218	3,3	6.989	-20,3	8.765	14,8	7.636	12,0	6.815
Elduain	43	-26,2	59	-2,8	60	29,1	47	1,3	46	-20,9	58
Elgeta	551	39,2	396	3,6	382	2,0	374	-13,3	432	-33,6	650
Elgoibar	2.936	-0,5	2.949	-0,7	2.971	2,5	2.900	-10,2	3.231	18,2	2.734
Errezil	139	-3,8	144	25,8	115	-17,7	139	-11,6	158	24,4	127
Eskoriatza	1.234	19,4	1.034	7,2	964	-28,7	1.352	-3,7	1.403	24,4	1.128
Ezkio-Itsaso	259	-16,6	311	-32,5	461		461	123,5	206	-7,2	222
Gabiria	129	51,9	85	12,9	75	-61,6	195	14,3	171	141,3	71
Gaintza	17	15,3	15	-52,2	31	106,3	15	-2,2	15	9,7	14
Gaztelu	18	38,6	13	-63,6	35	210,2	11	12,5	10	-33,8	15
Getaria	923	27,2	725	-4,2	757		757	31,4	576	-5,3	608
Hernani	5.928	2,2	5.802	-11,7	6.568	25,6	5.227	3,3	5.060	3,2	4.902
Hernialde	38	7,9	36	46,8	24		24		24		24
Hondarribia	7.542	7,4	7.020	-1,5	7.125	1,4	7.028	19,3	5.892	-0,1	5.901
Ibarra	917	-16,6	1.100	-14,2	1.283	8,7	1.180	22,2	966	-30,8	1.396
Idiazabal	755	-8,9	829	14,6	723	-16,5	866	-14,5	1.014	27,3	796
Ikaztegieta	90	-7,1	97	3,1	94	-5,8	100	8,9	92	-0,3	92
Irún	18.607	4,6	17.790	-4,9	18.710	6,9	17.500	2,2	17.124	16,0	14.763
Irura	622	-29,5	882	52,2	579	13,0	513	26,1	406	-40,8	687
Itsasondo	132	5,9	125	1,7	123	-17,8	149	15,5	129	-30,0	185
Larraul	47	-12,2	54	48,5	36	-8,7	40	6,4	37	-65,1	107
Lasarte-Oria	4.949	38,4	3.576	-3,2	3.696	6,9	3.458	11,3	3.106		3.106
Lazkao	1.494	-12,9	1.715	-7,5	1.854	33,9	1.385	-21,0	1.755	33,4	1.315
Leaburu	54	0,9	54	-64,2	150	146,5	61	-69,8	202	340,1	46
Legazpi	2.145	0,6	2.133	9,9	1.941	10,7	1.753	-5,6	1.857	19,7	1.552
Legorreta	285	-23,8	373	43,3	261	0,8	258	-50,8	526	75,2	300
Leintz-Gatzaga	43		43	-64,6	122		122		122	207,5	40
Lezo	2.322	2,8	2.259	2,0	2.214	6,1	2.087	-0,3	2.094	20,6	1.737

.../...

AURREKONTU LIKIDATUAK 2005-2010. ZERGA ZUZENAK ETA ZEHARKAKOAK GUIPUZKOAKO UDALERRIETAN
PRESUPUESTOS LIQUIDADOS 2005-2010. IMPUESTOS DIRECTOS E INDIRECTOS DE LOS MUNICIPIOS DE GIPUZKOA

UDALERRIAK / MUNICIPIOS	2010		2009		2008		2007		2006		2005
	ZERGAK IMPUESTOS	%10/09	**ZERGAK** IMPUESTOS	%09/08	**ZERGAK** IMPUESTOS	%08/07	**ZERGAK** IMPUESTOS	%07/06	**ZERGAK** IMPUESTOS	%06/05	**ZERGAK** IMPUESTOS
Lizartza	105	-37,6	168	42,4	118	-5,7	125	-33,6	188	110,2	89
Mendaro	456	-6,7	489	-10,3	545	8,7	501	-16,9	603	-14,1	702
Mutiloa	46	17,0	39	16,8	34	-31,5	49	-5,2	52	-43,2	91
Mutriku	1.107	2,2	1.083	-23,5	1.416	22,0	1.160	26,2	919	-20,0	1.150
Oiartzun	4.606	-4,5	4.821	-0,4	4.841	-9,0	5.318	5,4	5.047	17,9	4.281
Olaberria	372	-16,9	447	-32,7	664	12,3	592	8,1	547	9,5	500
Oñati	3.608	-5,2	3.804	7,2	3.548	-5,0	3.734	2,2	3.655	8,0	3.383
Ordizia	2.391	-10,2	2.663	1,6	2.620	9,9	2.383	10,0	2.165	10,6	1.958
Orendain	19	-8,1	21	-1,2	21	-21,6	27	32,2	21	23,5	17
Orexa	11	24,2	9	17,2	8	-32,4	12	94,9	6	-0,7	6
Orio	1.388	11,8	1.241	42,3	872	-17,1	1.052	-6,7	1.127	70,1	663
Ormaiztegi	302	-2,4	309	-8,9	340	19,0	286	-15,1	336	-14,2	392
Pasaia	4.822	37,0	3.520	-11,9	3.993	-6,0	4.246	21,1	3.506	-2,2	3.584
Errentería	9.239	1,2	9.133	-4,1	9.525	4,8	9.090	0,9	9.006	4,7	8.604
Segura	276	7,5	257	-20,6	323	-6,8	347	4,4	333	19,6	278
Soraluze-Placencia de las Armas	634	-14,0	737	5,3	700	-6,3	747	-7,6	808	21,5	665
Tolosa	5.036	-0,3	5.052	-28,3	7.047	35,6	5.197	8,6	4.784	6,7	4.483
Urnieta	1.704	-1,0	1.721	-1,8	1.753	3,8	1.689	5,8	1.596	-3,2	1.649
Urretxu	1.479	10,6	1.338	2,2	1.309	-2,0	1.336	-0,1	1.337	-22,1	1.718
Usurbil	3.369	9,2	3.087	29,3	2.387	-12,4	2.726	11,6	2.442	-2,5	2.505
Villabona	1.364	5,0	1.300	-17,6	1.577	0,7	1.566	9,1	1.436	33,7	1.074
Zaldibia	264	-38,9	432	63,6	264		264	-2,5	271	34,9	201
Zarautz	6.309	-3,2	6.514	1,0	6.451	13,4	5.687	0,8	5.644	5,0	5.374
Zegama	287	2,1	281	-5,3	297	-33,2	445	61,1	276	-46,0	511
Zerain	68	30,5	52	-8,5	57	6,1	53	-11,4	60	28,9	47
Zestoa	1.027	-12,1	1.168	10,1	1.061	-29,9	1.513	-17,1	1.826	50,5	1.214
Zizurkil	528	-36,8	835	58,8	526	0,6	522	16,0	450	-24,3	595
Zumaia	2.978	19,0	2.504	-6,3	2.673	-5,6	2.832	0,7	2.810	3,7	2.709
Zumarraga	2.274	5,0	2.165	16,4	1.859	-21,5	2.368	-2,0	2.417	25,9	1.920
GIPUZKOA GUZTIRA / TOTAL GIPUZKOA	223.355	3,2	216.479	-2,8	222.631	3,1	215.851	7,0	201.696	8,5	185.889

ERANSKINA / ANEXO IV.1.G2

AURREKONTU LIKIDATUAK 2005-2010. ZERGA ZUZENAK ETA ZEHARKAKOAK EUSKAL AEKO UDALERRIETAN
PRESUPUESTOS LIQUIDADOS 2005-2010. IMPUESTOS DIRECTOS E INDIRECTOS EN LOS MUNICIPIOS DE LA COMUNIDAD AUTÓNOMA DE EUSKADI

000€

LURRALDE HISTORIKOAK TERRITORIOS HISTÓRICOS	2010		2009		2008		2007		2006		2005
	ZERGAK IMPUESTOS	%10/09	**ZERGAK** IMPUESTOS	%09/08	**ZERGAK** IMPUESTOS	%08/07	**ZERGAK** IMPUESTOS	%07/06	**ZERGAK** IMPUESTOS	%06/05	**ZERGAK** IMPUESTOS
ARABA / ÁLAVA	121.864	9,6	111.204	-2,4	113.980	-3,9	118.557	12,0	105.862	16,5	90.877
BIZKAIA	324.876	0,2	324.352	2,9	315.101	-3,0	324.835	7,3	302.820	10,1	275.138
GIPUZKOA	223.355	3,2	216.479	-2,8	222.631	3,1	215.851	7,0	201.696	8,5	185.889
EAE / CAE	670.094	2,8	652.036	0,0	651.712	-1,1	659.243	8,0	610.378	10,6	551.904

UDALERRI NABARMENENAK MUNICIPIOS MÁS IMPORTANTES	2010		2009		2008		2007		2006		2005
	ZERGAK IMPUESTOS	%10/09	**ZERGAK** IMPUESTOS	%09/08	**ZERGAK** IMPUESTOS	%08/07	**ZERGAK** IMPUESTOS	%07/06	**ZERGAK** IMPUESTOS	%06/05	**ZERGAK** IMPUESTOS
Bilbao	93.033	0,4	92.705	4,1	89.080	-3,5	92.338	6,0	87.081	4,5	83.353
Vitoria-Gasteiz	92.906	11,6	83.274	-1,8	84.809	-4,6	88.939	13,6	78.293	19,1	65.756
Donostia-San Sebastián	68.803	2,7	67.001	-2,2	68.507	12,8	60.760	5,3	57.704	9,7	52.588
Barakaldo	24.059	9,0	22.071	-32,1	32.520	0,6	32.311	26,6	25.518	9,1	23.394
Getxo	22.794	-3,0	23.490	4,7	22.445	-0,4	22.530	9,9	20.497	7,4	19.088
Irún	18.607	4,6	17.790	-4,9	18.710	6,9	17.500	2,2	17.124	16,0	14.763
Portugalete	8.097	3,9	7.789	-13,7	9.027	28,9	7.004	-31,0	10.144	21,5	8.350
Santurtzi	10.744	-20,1	13.439	13,5	11.845	5,2	11.258	12,1	10.039	2,2	9.821
Basauri	11.885	0,6	11.818	7,3	11.011	1,5	10.843	1,4	10.698	12,9	9.473

ERANSKINA / ANEXO IV.1.PV2

2010EKO AURREKONTU LIKIDATUA. ARABAKO UDALERRIEN SARRERAK
PRESUPUESTO LIQUIDADO 2010. INGRESOS DE LOS MUNICIPIOS DE ÁLAVA

000€

UDALERRIAK / MUNICIPIOS	**GUZTIRA** / TOTAL		**KAPITULUAK** / CAPÍTULOS								
	BIZTANLERIA POBLACIÓN 2010	**SARRERAK** INGRESOS 2010	1 **Zuzeneko Z.** I. Directos	2 **Zeharkako Z.** I. Indirectos	3 **Tasak** Tasas	4 **Trans. Arr.** Transf. Corr.	5 **Ond. Sarr.** Ing. Patrim.	6 **Inb. Best.** Enaj. Inver.	7 **Kap. Trans.** Transf. Cap.	8 **Fin. Akt. Ald.** Var. Act. Fin.	9 **Fin. Pas. Ald.** Var. Pas. Fin.
Alegría-Dulantzi	2.920	4.720	734	44	585	1.669	310		754	4	619
Amurrio	10.068	16.015	2.794	277	2.364	6.550	740	25	3.255	11	
Aramaio	173	745	67	26	25	94	37		496		
Armiñón	1.517	3.861	447	48	528	806	30		2.002		
Arraia-Maeztu	201	133	9	7	40	53	5		20		
Arrazua-Ubarrundia	723	3.245	180	16	788	483	191		1.213		374
Artziniega	971	3.251	473	47	221	584	173		1.754		
Asparrena	1.857	2.191	447	67	359	1.020	25		273		
Ayala-Aiara	1.696	4.455	515	86	527	1.289	126	902	982	28	1
Baños de Ebro/Mañueta	2.827	4.414	510	66	299	1.727	372	230	961	55	195
Barrundia	327	2.805	88	3	26	148	60		2.479		
Berantevilla	933	2.219	352	35	149	420	262		981		20
Bernedo	488	928	182	114	127	276	79		149		
Campezo/Kanpezu	577	2.203	225	39	118	258	286		1.112	0	164
Kripán	1.116	3.087	276	48	189	1.068	110		1.165		231
Kuartango	642	1.428	238	95	122	256	78		596	43	0
Elburgo/Burgelu	1.073	3.142	430	13	265	588	106	0	1.741		
Elciego	355	752	139	7	42	171	20		358		15
Elvillar/Bilar	293	1.971	58	9	113	229	54		1.393	60	55
Harana/Valle de Arana	3.046	7.013	1.282	93	1.357	2.481	149		1.263	89	300
Iruña de Oca/Iruña Oka	567	728	142	20	62	222	92		191		
Iruraiz-Gauna	198	816	66	4	47	103	17		579		
Labastida	336	2.727	280	16	99	581	268	52	1.394	5	33
Lagrán	1.486	5.934	636	418	497	1.009	171	25	2.847		330
Laguardia	185	892	86	6	53	189	174		385	1	
Lanciego/Lantziego	1.596	4.468	858	135	407	1.279	45	24	1.721		
Lantarón	699	3.544	192	29	109	334	32	10	2.838		
Lapuebla de Labarca	943	2.558	611	79	451	659	160	96	497	4	3
Legutiano	876	1.761	338	21	74	397	25		906		
Leza	18.546	27.191	4.791	271	3.217	14.758	330	1	3.193	631	
Llodio/Laudio	1.677	4.426	1.032	174	1.327	876	197	49	682	89	
Moreda de Álava	217	769	100	70	108	137	19	40	294		
Navaridas	284	911	64	4	22	129	15		676		
Okondo	222	377	86	7	34	107	5		137		0
Oyón-Oion	1.155	2.099	299	35	153	639	185	172	613	3	
Peñacerrada-Urizaharra	3.364	6.407	961	159	381	1.732	30	490	2.555		100
Ribera Alta	298	789	101	7	45	173	186		273	4	0
Ribera Baja/Erribera Beitia	859	2.265	228	19	109	401	446		1.023	0	39
Añana	1.406	5.038	439	1	351	857	645	20	2.190		534
Salvatierra/Agurain	4.916	9.893	1.338	153	1.501	2.903	54		2.092		1.852
Samaniego	329	460	96	5	70	163	25		101		
San Millán/Donemiliaga	738	2.451	300	28	189	563	152	555	629	35	
Urkabustaiz	1.339	2.677	447	18	287	800	206		918		0
Valdegovía	1.136	9.850	399	33	2.486	1.447	428		3.153		1.905
Villabuena de Álava/Eskuernaga	331	401	109	9	54	161	12		54		
Vitoria-Gasteiz	238.128	497.040	82.168	10.738	144.381	159.696	19.931	9.607	33.692	556	36.271
Yécora/Iekora	291	1.547	98	5	31	165	34		1.214		
Zalduondo	204	342	31	9	16	121	9	111	45		
Zambrana	409	1.756	157	7	307	198	50	139	559	1	338
Zigoitia	1.745	4.094	1.108	114	243	1.057	440	144	899	62	26
Zuia	2.447	5.320	971	156	567	1.446	428	245	1.456	20	31
ARABA GUZTIRA / TOTAL ÁLAVA	318.730	678.107	107.977	13.887	165.926	213.471	28.024	12.937	90.752	1.697	43.436

ERANSKINA / ANEXO IV.2.A1

2010EKO AURREKONTU LIKIDATUA. BIZKAIAKO UDALERRIEN SARRERAK
PRESUPUESTO LIQUIDADO 2010. INGRESOS DE LOS MUNICIPIOS DE BIZKAIA

000€

UDALERRIAK / MUNICIPIOS	**GUZTIRA** / TOTAL		**KAPITULUAK** / CAPÍTULOS								
	BIZTANLERIA POBLACIÓN 2010	**SARRERAK** INGRESOS 2010	1 **Zuzeneko Z.** I. Directos	2 **Zeharkako Z.** I. Indirectos	3 **Tasak** Tasas	4 **Trans. Arr.** Transf. Corr.	5 **Ond. Sarr.** Ing. Patrim.	6 **Inb. Best.** Enaj. Inver.	7 **Kap. Trans.** Transf. Cap.	8 **Fin. Akt. Ald.** Var. Act. Fin.	9 **Fin. Pas. Ald.** Var. Pas. Fin.
Abadiño	7.363	9.220	2.117	85	1.607	3.546	68		1.011	62	724
Abanto y Ciérvana-Abanto Zierbena	9.733	15.581	3.202	332	2.861	5.886	71	294	1.491	3	1.441
Ajangiz	451	1.298	107	286	75	588	5	152	85		
Alonsotegi	2.827	3.749	597	33	207	1.496	13	928	86		390
Amorebieta-Etxano	17.861	34.728	6.145	500	5.095	12.092	40	1.436	3.602	19	5.799
Amoroto	405	665	50	6	24	345	6		169		66
Arakaldo	125	351	21	0	10	191	18		78		33
Arantzazu	351	783	52	16	41	255	0	93	277		49
Artzentales	727	1.260	65	22	63	550	240		321		
Areatza	1.169	1.955	192	9	77	662	37		672		305
Arrankudiaga	945	2.752	395	62	1.055	641	26		435		137
Arratzu	384	1.277	60	17	20	298	2	220	593		68
Arrieta	538	1.445	51	40	79	445	25		505		300
Arrigorriaga	12.307	17.005	2.657	444	1.760	7.706	35		1.965		2.439
Artea	770	1.812	106	122	257	637	7		572		111
Atxondo	1.430	2.850	284	71	276	734	1		703		781
Aulesti	680	1.279	79	49	75	445	10	100	347		173
Bakio	2.554	6.655	685	320	1.388	1.589	10	1.600	1.063		
Balmaseda	7.572	11.953	1.363	88	942	5.838	311	1.737	1.416	2	256
Barakaldo	99.626	138.000	22.990	1.069	30.507	62.905	1.140	1.368	17.362	133	526
Barrika	1.517	1.991	323	66	201	910	1		302		188
Basauri	42.205	67.033	10.881	1.004	9.561	29.071	406	1.362	10.281	167	4.300
Bedia	970	1.441	431	6	102	766	4	12	119		
Berango	6.854	8.863	1.186	40	509	2.987	21	31	791		3.297
Bermeo	16.988	26.790	3.127	406	5.836	9.847	90	304	3.753	31	3.396
Berriatua	1.265	2.210	220	90	265	702	19		398		517
Berriz	4.897	10.818	1.151	231	4.585	3.316	66	116	883		470
Bilbao	351.965	601.328	83.707	9.326	126.318	292.739	13.971	10.680	64.324	263	
Busturia	1.768	2.057	188	45	165	887	12		509		249
Karrantza Harana/Valle de Carranza	2.785	4.814	543	69	1.047	1.694	379	19	633		430
Derio	5.827	11.352	2.073	811	1.566	3.102	58		724	16	3.000
Dima	1.355	2.398	184	265	45	1.178	14		492		220
Durango	28.587	40.256	6.053	662	6.301	16.062	363	3.328	3.916	7	3.563
Ea	888	2.458	110	68	69	505	42	2	994		669
Elantxobe	429	1.191	34	13	43	575	10		455		61
Elorrio	7.256	8.707	1.983	223	820	4.312	71	101	1.186	11	
Erandio	24.125	33.927	7.626	434	5.400	16.126	158	420	3.750	14	
Ereño	273	737	33	9	37	294	159		139		65
Ermua	16.256	31.605	2.821	228	4.819	14.488	135	2.139	3.009	16	3.950
Errigoiti	552	3.221	70	925	149	458	16		1.141		462
Etxebarri	10.118	11.128	2.489	606	1.291	5.743	50	61	882	5	
Etxebarria	741	1.306	177	56	160	480	8		289		136
Forua	971	1.908	278	15	378	631	15		390	1	200
Fruiz	468	1.260	59	24	85	277	17		735		63
Galdakao	29.021	39.871	8.565	1.102	4.599	14.226	1.873	327	5.169	16	3.995
Galdames	859	1.659	99	18	93	610	87	195	406		149
Gamiz-Fika	1.331	1.462	141	49	70	767	11		424		
Garai	336	715	38	44	63	309	40		221		
Gatika	1.574	2.150	302	43	456	1.031	5		295		19
Gautegiz Arteaga	882	1.167	112	14	50	537	1	5	313		135
Gernika-Lumo	16.246	22.258	4.038	203	2.980	11.545	108	1.115	2.225	42	
Getxo	79.982	125.572	21.189	1.605	24.022	50.795	1.142	-845	23.613	129	3.923
Gordexola	1.764	2.328	272	42	145	1.029	92	24	473		250
Gorliz	5.496	9.883	1.504	430	1.156	3.968	70	1.935	794	26	
Güeñes	6.390	8.433	1.149	155	966	4.054	378	414	1.270	46	
Gizaburuaga	203	594	46		22	242	3		243		39
Ibarrangelu	639	2.068	111	40	430	925	34	4	381		143

.../...

2010EKO AURREKONTU LIKIDATUA. BIZKAIAKO UDALERRIEN SARRERAK

PRESUPUESTO LIQUIDADO 2010. INGRESOS DE LOS MUNICIPIOS DE BIZKAIA

000€

UDALERRIAK / MUNICIPIOS	**GUZTIRA** / TOTAL		**KAPITULUAK** / CAPÍTULOS								
	BIZTANLERIA POBLACIÓN 2010	**SARRERAK** INGRESOS 2010	1 **Zuzeneko Z.** I. Directos	2 **Zeharkako Z.** I. Indirectos	3 **Tasak** Tasas	4 **Trans. Arr.** Transf. Corr.	5 **Ond. Sarr.** Ing. Patrim.	6 **Inb. Best.** Enaj. Inver.	7 **Kap. Trans.** Transf. Cap.	8 **Fin. Akt. Ald.** Var. Act. Fin.	9 **Fin. Pas. Ald.** Var. Pas. Fin.
Igorre	4.210	5.122	1.024	182	445	2.053	29	194	604	5	586
Ispaster	678	897	85	35	20	469	33	61	78		116
Iurreta	3.830	6.923	1.576	148	1.950	1.775	53	65	809	16	531
Izurtza	280	1.129	140	34	526	228	31		125		45
Kortezubi	425	1.072	58	13	27	356	16		528		74
Lanestosa	273	459	47		82	242	21		65		
Larrabetzu	1.952	3.310	366	161	229	1.179	0	1.190	185		
Laukiz	1.146	1.495	261	78	294	617	9		174		63
Leioa	30.426	42.619	8.380	1.523	6.126	18.976	535	2.441	4.638		
Lekeitio	7.385	16.062	1.503	173	5.941	4.668	67	1.094	1.612	3	1.000
Lemoa	3.371	4.311	816	326	643	1.896	15	7	607		
Lemoiz	1.049	2.606	295	233	197	731	8	42	1.095	4	
Lezama	2.491	5.626	444	187	237	1.174	25	2.804	411		344
Loiu	2.416	3.873	1.517	142	660	1.222	56		270	5	
Mallabia	1.183	2.907	492	153	916	848	3		495		
Mañaria	510	1.219	165	18	133	364	27		422		90
Markina-Xemein	4.913	7.018	838	129	545	2.848	27	845	1.139		648
Maruri-Jatabe	912	1.707	225	44	155	579	7		308		390
Mendata	386	946	53	41	28	486	19		319		
Mendexa	452	1.360	53	29	29	345	1		603		300
Meñaka	720	1.129	95	44	98	482	13	190	207		
Morga	411	745	63	124	40	411	12		95		
Mundaka	1.919	4.896	250	53	2.286	1.372	147	31	484		272
Mungia	16.584	21.130	3.983	779	2.952	10.535	126		2.743	12	
Munitibar-Arbatzegi Gerrikaitz	427	1.156	48	11	31	544	25		417		80
Murueta	293	568	64	22	25	248	0		154		53
Muskiz	7.334	25.436	5.228	10.419	1.531	6.209	467	24	1.546	10	
Muxika	1.466	2.304	233	156	118	1.027	22	189	558		
Nabarniz	236	734	41	46	32	323	10	71	141		69
Ondarroa	8.788	17.056	1.316	16	6.675	5.166	878		2.201	4	800
Urduña-Orduña	4.214	9.546	768	100	2.819	2.699	67	196	2.335		562
Orozko	2.495	13.124	374	372	685	2.542	11	1.648	2.042		5.450
Ortuella	8.392	10.198	1.716	178	760	4.256	485	295	1.340	9	1.158
Otxandio	1.272	1.857	200	23	229	724	11		497		173
Plentzia	4.414	5.358	1.016	74	428	2.753	75		1.012		
Portugalete	47.603	77.976	7.571	526	18.851	30.323	818	1.993	8.557	47	9.289
Santurtzi	46.891	71.721	9.944	800	9.638	31.653	321	369	8.436		10.561
Sestao	28.674	40.075	5.756	283	5.880	21.123	219		6.809	6	
Sondika	4.492	5.938	1.142	264	659	2.644	58	645	517	9	
Sopelana	12.089	14.634	2.345	316	1.800	5.646	120	550	1.462	29	2.365
Sopuerta	2.577	2.807	275	46	135	1.138	285	156	437		335
Sukarrieta	342	674	56	26	75	287	22		139		69
Trucios-Turtzioz	546	1.758	70	12	66	598	27		985		
Ubide	187	366	9	5	37	184	10		86		35
Ugao-Miraballes	4.041	6.389	644	423	587	2.167	4	1.385	614	2	561
Urduliz	3.573	17.969	777	639	13.927	1.749	145		412		321
Valle de Trápaga-Trapagarán	12.181	18.811	3.840	248	1.898	7.394	89		5.342		
Zaldibar	3.010	4.839	446	32	374	1.791	0	55	538	3	1.600
Zalla	8.238	10.785	1.376	157	1.805	4.499	436	464	812	121	1.114
Zamudio	3.192	8.059	3.615	185	1.725	1.928	103	211	281	11	
Zarátamo	1.674	1.881	419	2	142	1.062	4	1	252		
Zeanuri	1.317	2.295	301	97	56	884	121		613		224
Zeberio	1.048	2.649	150	92	406	1.170	14	120	510		188
Zierbena	1.434	9.838	3.354	1.236	2.764	1.109	56	481	650		189
Ziortza-Bolibar	443	955	87	38	19	416	117		194		84
BIZKAIA GUZTIRA / TOTAL BIZKAIA	1.152.406	1.877.894	280.440	44.436	349.958	802.152	28.296	47.494	236.585	1.307	87.226

RANSKINA / ANEXO IV.2.B1

2010EKO AURREKONTU LIKIDATUA. GIPUZKOAKO UDALERRIEN SARRERAK
PRESUPUESTO LIQUIDADO 2010. INGRESOS DE LOS MUNICIPIOS DE GIPUZKOA

000€

UDALERRIAK / MUNICIPIOS	**GUZTIRA** / TOTAL		**KAPITULUAK** / CAPÍTULOS								
	BIZTANLERIA POBLACIÓN	**SARRERAK** INGRESOS	1	2	3	4	5	6	7	8	9
	2010	2010	**Zuzeneko Z.** I. Directos	**Zeharkako Z.** I. Indirectos	**Tasak** Tasas	**Trans. Arr.** Transf. Corr.	**Ond. Sarr.** Ing. Patrim.	**Inb. Best.** Enaj. Inver.	**Kap. Trans.** Transf. Cap.	**Fin. Akt. Ald.** Var. Act. Fin.	**Fin. Pas. Ald.** Var. Pas. Fin.
Abaltzisketa	314	713	41	28	80	271	35	1	257		
Aduna	447	935	309	9	92	294	8		223		
Aia	1.979	3.376	541	202	835	1.203	22	11	563		
Aizarnazabal	710	1.149	204	5	385	441	1		112		
Albiztur	289	469	59	3	41	256	10		99		
Alegia	1.783	1.881	270	41	244	1.097	44		185		
Alkiza	343	418	49	10	36	269	4		50		
Altzaga	158	272	22	1	21	206	5		14		1
Altzo	351	845	165	2	38	323	1		316		
Amezketa	951	1.442	118	23	194	637	1		419		50
Andoain	14.824	25.645	3.341	321	5.209	11.674	178		3.870	13	1.040
Anoeta	1.830	2.149	395	24	213	1.165	163	2	187		
Antzuola	2.204	2.987	461	53	506	1.482	12		474		
Arama	197	501	96		27	225	16		134		1
Aretxabaleta	6.712	13.211	1.528	284	1.957	4.388	61	170	2.269	48	2.506
Arrasate/Mondragón	21.771	36.241	6.478	607	6.955	14.158	194	1.826	5.936	59	28
Asteasu	1.475	3.994	592	22	284	886	14		1.196	1.000	
Astigarraga	4.805	8.880	1.844	737	1.057	2.779	14	1.195	1.079		175
Ataun	1.663	4.632	211	24	238	971	2		3.185		
Azkoitia	11.618	20.601	2.480	601	4.891	8.478	100	517	3.459	75	
Azpeitia	14.343	24.547	4.534	158	5.611	9.300	206	893	3.838	5	
Baliarrain	121	1.027	15	0	53	186	18		755		
Beasain	13.646	22.034	3.515	277	2.103	8.981	69	4.320	2.625	32	111
Beizama	149	673	17	10	49	234	7	115	152		90
Belauntza	296	771	91	12	23	248	1		396		
Berastegi	1.041	1.364	117	130	113	685	33		285		
Bergara	14.624	26.430	4.334	542	7.073	11.713	48	202	2.517	1	
Berrobi	582	956	67	5	57	434			195		198
Bidegoian	529	916	89		81	478	22	5	241		
Deba	5.382	9.936	1.869	152	1.166	3.825	61	1.581	1.253	7	23
Donostia-San Sebastián	182.026	476.982	63.233	5.570	95.819	142.637	6.470	60.526	35.310	36.346	31.072
Eibar	27.198	45.621	6.776	1.354	6.657	20.968	289	443	4.477	2.613	2.044
Elduain	233	299	43	0	19	197	2		38		
Elgeta	1.085	2.441	480	71	251	871	18	2	496		252
Elgoibar	11.258	17.441	2.772	165	3.209	7.824	38	12	3.193	4	224
Errezil	608	1.204	123	16	60	468	12		185		339
Eskoriatza	4.052	6.985	987	247	1.522	2.794	39	700	685	11	
Ezkio-Itsaso	594	1.203	242	17	156	482	18	160	127		
Gabiria	507	772	73	56	56	393	15		179		
Gaintza	129	241	16	1	25	162	0		36		
Gaztelu	175	748	11	6	3	183	13	395	138		
Getaria	2.643	5.535	571	352	540	1.704	58	1.644	666		
Hernani	19.444	30.532	5.469	459	7.017	15.257	106	37	2.181	6	
Hernialde	349	698	38		31	291	2		336		
Hondarribia	16.382	26.344	6.142	1.400	2.384	10.160	734	2.196	3.312	16	
Ibarra	4.237	5.389	849	68	540	2.697	14	293	928		
Idiazabal	2.302	3.529	686	69	318	1.651	312		493		
Ikaztegieta	462	1.097	85	6	233	343	7		61		363
Irún	59.960	96.154	17.317	1.291	13.002	42.418	148	9.171	9.621	97	3.091
Irura	1.593	1.982	596	26	236	916	8		200		
Itsasondo	665	868	127	5	96	477	10		150		3
Larraul	246	613	42	5	39	211	4		312		
Lasarte-Oria	18.108	31.865	3.550	1.399	4.662	12.226	333	5.254	4.439	2	
Lazkao	5.302	13.610	1.349	144	7.060	3.119	12	48	1.872	5	
Leaburu	378	532	57	-3	35	311	1		130		
Legazpi	8.629	12.201	1.930	215	2.032	4.708	14	1	1.469		1.832
Legorreta	1.528	1.668	267	18	292	910	5		177		
Leintz-Gatzaga	269	564	41	2	33	312	71		54		51
Lezo	6.040	11.001	2.021	302	1.446	4.040	34	1.739	1.414	6	

.../...

2010EKO AURREKONTU LIKIDATUA. GIPUZKOAKO UDALERRIEN SARRERAK
PRESUPUESTO LIQUIDADO 2010. INGRESOS DE LOS MUNICIPIOS DE GIPUZKOA

000€

UDALERRIAK / MUNICIPIOS	**GUZTIRA** / TOTAL		**KAPITULUAK** / CAPÍTULOS								
	BIZTANLERIA POBLACIÓN	**SARRERAK** INGRESOS	1	2	3	4	5	6	7	8	9
	2010	2010	**Zuzeneko Z.** I. Directos	**Zeharkako Z.** I. Indirectos	**Tasak** Tasas	**Trans. Arr.** Transf. Corr.	**Ond. Sarr.** Ing. Patrim.	**Inb. Best.** Enaj. Inver.	**Kap. Trans.** Transf. Cap.	**Fin. Akt. Ald.** Var. Act. Fin.	**Fin. Pas. Ald.** Var. Pas. Fin.
Lizartza	641	851	100	5	62	401	2		181		100
Mendaro	1.935	2.349	415	41	275	1.398	15		205		
Mutiloa	235	1.579	30	16	340	232	403		169		390
Mutriku	5.004	6.357	976	131	889	3.279	98	154	831		
Oiartzun	10.013	18.303	4.295	311	2.817	6.748	142	547	2.642		800
Olaberria	936	2.266	357	14	675	610	28	124	157		300
Oñati	10.951	25.035	3.154	454	6.118	8.322	1.105	1.616	3.335	5	925
Ordizia	9.547	21.564	2.225	165	2.210	8.180	893	425	2.008	100	5.358
Orendain	182	848	19		49	227	8		243		300
Orexa	115	211	11		23	163	1		13		
Orio	5.282	9.542	930	458	1.399	2.395	282	2.673	734		671
Ormaiztegi	1.309	1.541	293	9	90	786	0		363		
Pasaia	16.140	24.673	3.293	1.530	3.904	12.265	74	53	3.539	16	
Errentería	39.177	55.918	8.854	386	10.508	28.873	76	1.055	4.427	30	1.709
Segura	1.485	2.637	275	1	504	852	0		305		700
Soraluze-Placencia de las Armas	3.942	4.891	610	23	574	2.606	1	1	1.075		
Tolosa	18.111	35.759	4.700	336	10.085	15.256	1.124	584	3.028		646
Urnieta	6.094	12.127	1.530	174	5.701	3.765	103	34	821		
Urretxu	6.892	13.370	1.395	84	2.207	4.438	53	1.740	1.452	1	2.000
Usurbil	6.055	13.874	3.009	360	2.088	4.836	9	533	1.839		1.200
Villabona	5.755	8.593	1.257	108	1.610	3.951	320		1.143	5	200
Zaldibia	1.510	1.814	248	16	144	931	0	301	174		
Zarautz	22.583	38.060	6.025	283	8.181	14.687	1.421	879	2.807	22	3.756
Zegama	1.540	2.570	270	17	169	1.158	19		936		
Zerain	254	1.199	63	5	28	257	9		837		
Zestoa	3.638	5.092	964	63	1.054	2.275	7		476		254
Zizurkil	2.772	3.581	511	17	373	1.584	26	594	335	11	130
Zumaia	9.377	20.100	2.434	544	8.127	6.592	332	55	2.007	9	
Zumarraga	9.883	13.745	1.865	409	2.525	6.612	138	136	2.060		
GIPUZKOA GUZTIRA / TOTAL GIPUZKOA	702.897	1.365.563	199.852	23.502	260.134	509.699	16.827	104.961	147.107	40.547	62.933

ERANSKINA / ANEXO IV.2.G1

2010EKO AURREKONTU LIKIDATUA. EUSKAL AEKO UDALERRIEN SARRERAK
PRESUPUESTO LIQUIDADO 2010. INGRESOS DE LOS MUNICIPIOS DE LA COMUNIDAD AUTÓNOMA DE EUSKADI

000€

LURRALDE HISTORIKOAK TERRITORIOS HISTÓRICOS	**GUZTIRA** / TOTAL		**KAPITULUAK** / CAPÍTULOS								
	BIZTANLERIA POBLACIÓN	**SARRERAK** INGRESOS	1	2	3	4	5	6	7	8	9
	2010	2010	**Zuzeneko Z.** I. Directos	**Zeharkako Z.** I. Indirectos	**Tasak** Tasas	**Trans. Arr.** Transf. Corr.	**Ond. Sarr.** Ing. Patrim.	**Inb. Best.** Enaj. Inver.	**Kap. Trans.** Transf. Cap.	**Fin. Akt. Ald.** Var. Act. Fin.	**Fin. Pas. Ald.** Var. Pas. Fin.
ARABA / ÁLAVA	318.730	678.107	107.977	13.887	165.926	213.471	28.024	12.937	90.752	1.697	43.436
BIZKAIA	1.152.406	1.877.894	280.440	44.436	349.958	802.152	28.296	47.494	236.585	1.307	87.226
GIPUZKOA	702.897	1.365.563	199.852	23.502	260.134	509.699	16.827	104.961	147.107	40.547	62.933
EAE / CAE	2.174.033	3.921.565	588.269	81.825	776.018	1.525.322	73.148	165.392	474.444	43.552	193.595

000€

UDALERRI NABARMENENAK MUNICIPIOS MÁS IMPORTANTES	**GUZTIRA** / TOTAL		**KAPITULUAK** / CAPÍTULOS								
	BIZTANLERIA POBLACIÓN	**SARRERAK** INGRESOS	1	2	3	4	5	6	7	8	9
	2010	2010	**Zuzeneko Z.** I. Directos	**Zeharkako Z.** I. Indirectos	**Tasak** Tasas	**Trans. Arr.** Transf. Corr.	**Ond. Sarr.** Ing. Patrim.	**Inb. Best.** Enaj. Inver.	**Kap. Trans.** Transf. Cap.	**Fin. Akt. Ald.** Var. Act. Fin.	**Fin. Pas. Ald.** Var. Pas. Fin.
Bilbao	351.965	601.328	83.707	9.326	126.318	292.739	13.971	10.680	64.324	263	
Vitoria-Gasteiz	238.128	497.040	82.168	10.738	144.381	159.696	19.931	9.607	33.692	556	36.271
Donostia-San Sebastián	182.026	476.982	63.233	5.570	95.819	142.637	6.470	60.526	35.310	36.346	31.072
Barakaldo	99.626	138.000	22.990	1.069	30.507	62.905	1.140	1.368	17.362	133	526
Getxo	79.982	125.572	21.189	1.605	24.022	50.795	1.142	-845	23.613	129	3.923
Irún	59.960	96.154	17.317	1.291	13.002	42.418	148	9.171	9.621	97	3.091
Portugalete	47.603	77.976	7.571	526	18.851	30.323	818	1.993	8.557	47	9.289
Santurtzi	46.891	71.721	9.944	800	9.638	31.653	321	369	8.436		10.561
Basauri	42.205	67.033	10.881	1.004	9.561	29.071	406	1.362	10.281	167	4.300

RANSKINA / ANEXO IV.2.PV1

AURREKONTU LIKIDATUAK 2005-2010. ARABAKO UDALERRIEN SARRERAK

PRESUPUESTOS LIQUIDADOS 2005-2010. INGRESOS DE LOS MUNICIPIOS DE ÁLAVA

000€

UDALERRIAK / MUNICIPIOS	2010		2009		2008		2007		2006		2005
	SARRERAK INGRESOS	%10/09	**SARRERAK** INGRESOS	%09/08	**SARRERAK** INGRESOS	%08/07	**SARRERAK** INGRESOS	%07/06	**SARRERAK** INGRESOS	%06/05	**SARRERAK** INGRESOS
Alegría-Dulantzi	4.720	-5,61	5.000	16,48	4.293	18,11	3.634	7,44	3.383	-9,65	3.744
Amurrio	16.015	-1,77	16.304	-10,51	18.218	14,02	15.978	-7,24	17.224	20,90	14.247
Aramaio	745	-72,60	2.719	-13,17	3.131	39,11	2.251	-40,13	3.760	85,75	2.024
Armiñón	3.861	704,56	480	-20,10	601	393,82	122	-77,34	537	89,04	284
Arraia-Maeztu	133	-94,61	2.470	-45,40	4.523	30,53	3.465	1,98	3.398	222,19	1.055
Arrazua-Ubarrundia	3.245	10,35	2.940	23,09	2.389	14,37	2.089	-25,85	2.817	163,49	1.069
Artziniega	3.251	45,20	2.239	1,78	2.200	-1,37	2.230	7,91	2.067	8,31	1.908
Asparrena	2.191	-52,43	4.607	-26,08	6.232	92,87	3.231	-40,94	5.472	102,02	2.709
Ayala-Aiara	4.455	0,47	4.434	4,61	4.239	8,93	3.891	12,47	3.460	20,32	2.876
Baños de Ebro/Mañueta	4.414	770,51	507	35,45	374	-57,84	888	111,85	419	-22,77	543
Barrundia	2.805	11,76	2.509	61,73	1.552	-42,06	2.678	5,16	2.547	7,68	2.365
Berantevilla	2.219	123,57	993	-42,83	1.736	128,42	760	-32,99	1.134	18,38	958
Bernedo	928	-46,92	1.748	2,19	1.711	39,47	1.227	13,53	1.080	-47,61	2.062
Campezo/Kanpezu	2.203	-47,08	4.162	88,04	2.214	12,34	1.970	-5,12	2.077	6,50	1.950
Kripán	3.087	251,86	877	-10,19	977	8,51	900	41,41	637	169,59	236
Kuartango	1.428	-48,99	2.799	90,50	1.469	-2,56	1.508	13,00	1.334	4,39	1.278
Elburgo/Burgelu	3.142	123,24	1.408	-16,14	1.679	-24,22	2.215	165,58	834	-34,77	1.279
Elciego	752	-72,21	2.705	51,45	1.786	-9,33	1.970	1,18	1.947	-3,20	2.011
Elvillar/Bilar	1.971	229,89	598	-15,97	711	12,14	634	-46,89	1.194	150,16	477
Harana/Valle de Arana	7.013	349,98	1.559	64,50	947	2,60	923	-4,34	965	-1,34	978
Iruña de Oca/Iruña Oka	728	-88,54	6.354	4,48	6.081	-32,98	9.074	24,23	7.304	2,00	7.161
Iruraiz-Gauna	816	-24,35	1.079	-20,81	1.363	0,75	1.353	38,96	973	42,86	681
Labastida	2.727	-9,97	3.029	-11,37	3.418	13,98	2.999	0,20	2.993	1,09	2.961
Lagrán	5.934	940,25	570	-46,92	1.075	42,78	753	-14,47	880	18,20	745
Laguardia	892	-77,14	3.901	-7,39	4.212	-0,79	4.246	-24,78	5.644	53,30	3.682
Lanciego/Lantziego	4.468	210,14	1.441	-26,91	1.971	75,45	1.124	22,26	919	-30,86	1.329
Lantarón	3.544	32,37	2.678	-11,42	3.023	22,95	2.459	-49,82	4.899	125,49	2.173
Lapuebla de Labarca	2.558	123,09	1.147	-21,28	1.457	30,70	1.115	2,27	1.090	38,91	785
Legutiano	1.761	-52,05	3.672	-14,75	4.307	12,61	3.824	-23,26	4.984	78,89	2.786
Leza	27.191	1.356,06	1.867	144,17	765	-51,04	1.562	342,29	353	9,55	322
Llodio/Laudio	4.426	-85,41	30.340	-1,67	30.855	-10,75	34.572	15,22	30.006	21,85	24.626
Moreda de Álava	769	130,88	333	13,46	293		293	-53,76	635	57,70	402
Navaridas	911	155,02	357	38,34	258	-11,03	290	-38,11	469	64,92	284
Okondo	377	-77,57	1.679	-29,22	2.372	52,03	1.560	-27,79	2.161	70,37	1.268
Oyón-Oion	2.099	-61,25	5.416	22,34	4.427	-5,63	4.691	16,95	4.011	-36,18	6.285
Peñacerrada-Urizaharra	6.407	913,41	632	-0,15	633	28,98	491	-55,89	1.113	35,34	822
Ribera Alta	789	-62,08	2.081	-1,48	2.112	43,97	1.467	-24,49	1.943	5,57	1.840
Ribera Baja/Erribera Beitia	2.265	-37,62	3.632	-1,28	3.679	1,67	3.618	0,23	3.610	55,41	2.323
Añana	5.038	1.000,24	458	38,77	330	-61,83	864	-3,94	900	3,85	867
Salvatierra/Agurain	9.893	-8,56	10.820	5,94	10.213	23,24	8.287	6,13	7.808	1,68	7.680
Samaniego	460	-23,52	602	36,58	441	-9,06	484	4,46	464	-27,81	642
San Millán/Donemiliaga	2.451	25,38	1.955	33,59	1.463	-37,95	2.358	21,48	1.941	23,67	1.570
Urkabustaiz	2.677	8,78	2.461	-0,61	2.476	34,42	1.842	2,11	1.804	14,09	1.581
Valdegovía	9.850	73,74	5.670	-15,84	6.737	27,66	5.277	-10,15	5.873	23,94	4.739
Villabuena de Álava/Eskuernaga	401	-48,72	781	55,76	502	-14,16	584	-36,54	921	61,23	571
Vitoria-Gasteiz	497.040	-8,21	541.513	1,53	533.361	19,71	445.551	-9,74	493.635	23,53	399.603
Yécora/Iekora	1.547	288,25	399	-52,01	830	-6,38	887	125,82	393	-26,98	538
Zalduondo	342	-66,89	1.033	-4,90	1.086	63,85	663	186,39	231	24,06	187
Zambrana	1.756	34,85	1.302	-7,89	1.413	26,65	1.116	20,98	923	-38,93	1.511
Zigoitia	4.094	4,28	3.926	13,32	3.464	-10,34	3.864	-12,53	4.418	-2,51	4.532
Zuia	5.320	-10,96	5.975	49,46	3.998	13,79	3.513	-3,37	3.636	-5,18	3.834
ARABA GUZTIRA / TOTAL ÁLAVA	678.107	-4,24	708.157	1,22	699.596	15,95	603.347	-7,63	653.220	22,70	532.382

ERANSKINA / ANEXO IV.2.A2

AURREKONTU LIKIDATUAK 2005-2010. BIZKAIAKO UDALERRIEN SARRERAK

PRESUPUESTOS LIQUIDADOS 2005-2010. INGRESOS DE LOS MUNICIPIOS DE BIZKAIA

000€

UDALERRIAK / MUNICIPIOS	2010		2009		2008		2007		2006		2005
	SARRERAK INGRESOS	%10/09	**SARRERAK** INGRESOS	%09/08	**SARRERAK** INGRESOS	%08/07	**SARRERAK** INGRESOS	%07/06	**SARRERAK** INGRESOS	%06/05	**SARRERAK** INGRESOS
Abadiño	9.220	-26,2	12.494	16,3	10.747	19,6	8.982	-12,6	10.273	34,7	7.629
Abanto y Ciérvana-Abanto Zierbena	15.581	-16,9	18.755		18.755	0,0	18.751	19,4	15.705	26,8	12.386
Ajangiz	1.298	16,0	1.119	19,2	939	-18,7	1.155	73,7	665	-47,4	1.263
Alonsotegi	3.749	-54,0	8.146	-20,1	10.198	-32,6	15.129	77,0	8.546	26,6	6.753
Amorebieta-Etxano	34.728	21,4	28.610	-4,8	30.064	10,0	27.329	6,7	25.604	20,2	21.302
Amoroto	665	-29,1	938	13,6	826	-20,1	1.033	-1,1	1.044	51,8	688
Arakaldo	351	-5,9	373	-35,4	578	10,2	525	21,4	432	15,4	375
Arantzazu	783	-14,6	917	13,2	811	-63,8	2.241	28,8	1.739	173,1	637
Artzentales	1.260	-8,4	1.376	-8,8	1.509	-18,6	1.854	-6,8	1.991	133,4	853
Areatza	1.955	-33,8	2.955	22,7	2.409	27,2	1.894	-44,3	3.403	11,8	3.045
Arrankudiaga	2.752	24,6	2.209	-66,2	6.543	117,1	3.014	-15,8	3.580	97,3	1.815
Arratzu	1.277	21,9	1.047	10,9	945	0,0	944	43,0	660	-14,3	770
Arrieta	1.445	2,8	1.405	33,5	1.053	1,8	1.034	-66,5	3.087	367,5	660
Arrigorriaga	17.005	4,3	16.297	-21,2	20.682	26,7	16.318	8,2	15.085	39,7	10.795
Artea	1.812	3,6	1.749	-36,9	2.774	-20,8	3.503	104,8	1.710	29,5	1.321
Atxondo	2.850	-4,0	2.969	31,4	2.259	-34,7	3.460	60,9	2.150	55,4	1.384
Aulesti	1.279	-50,7	2.595	62,0	1.602	-18,4	1.965	49,1	1.318	35,3	974
Bakio	6.655	1,3	6.572	-23,3	8.564	4,4	8.204	6,8	7.682	20,9	6.354
Balmaseda	11.953	6,0	11.272	-15,1	13.283	-8,1	14.455	1,0	14.319	21,0	11.830
Barakaldo	138.000	2,6	134.465	-3,4	139.190	-4,9	146.377	21,0	121.020	11,3	108.761
Barrika	1.991	6,6	1.869	-28,4	2.610	66,4	1.569	6,1	1.479	-32,6	2.195
Basauri	67.033	-5,7	71.078	25,5	56.637	-8,7	62.029	24,9	49.672	15,6	42.954
Bedia	1.441	-34,2	2.191	-2,4	2.246	10,3	2.036	7,8	1.889	10,6	1.707
Berango	8.863	4,3	8.493	16,9	7.268	7,6	6.754	-29,5	9.582	7,3	8.929
Bermeo	26.790	-16,8	32.182	-5,3	33.970	1,2	33.568	3,8	32.351	39,0	23.266
Berriatua	2.210	4,4	2.116	-3,2	2.186	46,0	1.497	1,5	1.474	19,6	1.232
Berriz	10.818	42,3	7.600	0,2	7.588	-23,9	9.972	18,8	8.394	8,6	7.732
Bilbao	601.328	-11,4	678.892	10,6	613.885	-5,9	652.558	12,2	581.410	8,2	537.181
Busturia	2.057	-22,7	2.660	-2,0	2.714	7,3	2.531	62,9	1.554	-2,2	1.589
Karrantza Harana/Valle de Carranza	4.814	-60,8	12.287	64,4	7.475	-0,5	7.514	-16,5	8.998	0,6	8.947
Derio	11.352	8,5	10.463	-19,9	13.060	0,4	13.010	8,1	12.038	72,9	6.962
Dima	2.398	-10,5	2.680	22,8	2.182	-33,3	3.270	34,5	2.431	-11,9	2.759
Durango	40.256	1,6	39.615	3,6	38.233	5,1	36.381	15,2	31.577	22,3	25.819
Ea	2.458	55,9	1.577	12,2	1.406	48,1	949	5,0	904	-17,6	1.098
Elantxobe	1.191	16,7	1.021	26,2	809	-4,9	850	14,5	742	12,4	661
Elorrio	8.707	-7,0	9.363	-7,3	10.105	-2,5	10.365	-18,2	12.665	18,6	10.681
Erandio	33.927	-9,4	37.429	4,2	35.933	1,4	35.450	17,9	30.064	14,9	26.163
Ereño	737	-49,7	1.466	94,2	755	17,0	645	-20,4	811	-34,9	1.246
Ermua	31.605	2,7	30.760	1,8	30.218	9,4	27.629	15,5	23.914	19,4	20.034
Errigoiti	3.221	83,0	1.760	34,4	1.309	-31,4	1.909	-13,8	2.214	17,6	1.882
Etxebarri	11.128	-6,7	11.925	-1,7	12.131	0,1	12.121	14,4	10.594	-40,1	17.689
Etxebarria	1.306	-4,6	1.369	-8,0	1.487	-5,5	1.574	17,3	1.342	27,8	1.050
Forua	1.908	-3,7	1.981	35,4	1.463	-18,7	1.799	84,9	973	-8,8	1.067
Fruiz	1.260	19,9	1.051	-6,7	1.126	29,6	869	-5,9	923	16,8	790
Galdakao	39.871	-35,7	61.985	37,4	45.105	13,1	39.866	1,0	39.489	17,9	33.506
Galdames	1.659	-14,2	1.935	10,7	1.748	18,6	1.473	-2,1	1.504	9,6	1.373
Gamiz-Fika	1.462	-15,2	1.724	31,3	1.313	9,1	1.203	1,7	1.183	24,8	948
Garai	715	-19,3	886	20,1	737	7,2	688	28,1	537	17,6	457
Gatika	2.150	-17,5	2.605	-1,8	2.653	-7,0	2.854	-36,9	4.521	38,6	3.261
Gautegiz Arteaga	1.167	-51,9	2.426	48,3	1.635	-2,9	1.684	-25,7	2.268	45,6	1.558
Gernika-Lumo	22.258	-14,3	25.965	-7,9	28.184	-3,6	29.238	-7,7	31.688	62,2	19.533
Getxo	125.572	3,5	121.297	-1,5	123.151	6,3	115.895	19,2	97.204	25,7	77.333
Gordexola	2.328	-26,3	3.159	-29,7	4.497	40,5	3.200	-19,6	3.980	27,7	3.116
Gorliz	9.883	-38,4	16.049	71,8	9.340	-20,4	11.727	8,1	10.846	27,6	8.500
Güeñes	8.433	-15,6	9.989	6,6	9.371	-26,5	12.747	51,8	8.399	19,1	7.053
Gizaburuaga	594	11,4	533	-3,7	554	7,0	518	33,3	388	-3,4	402
Ibarrangelu	2.068	9,4	1.891	11,4	1.697	5,2	1.613	-6,2	1.721	5,2	1.635

.../...

AURREKONTU LIKIDATUAK 2005-2010. BIZKAIAKO UDALERRIEN SARRERAK

PRESUPUESTOS LIQUIDADOS 2005-2010. INGRESOS DE LOS MUNICIPIOS DE BIZKAIA

000€

UDALERRIAK / MUNICIPIOS	2010		2009		2008		2007		2006		2005
	SARRERAK INGRESOS	%10/09	**SARRERAK** INGRESOS	%09/08	**SARRERAK** INGRESOS	%08/07	**SARRERAK** INGRESOS	%07/06	**SARRERAK** INGRESOS	%06/05	**SARRERAK** INGRESOS
Igorre	5.122	-13,9	5.949	-6,0	6.326	-2,0	6.455	21,0	5.336	-22,4	6.878
Ispaster	897	-21,3	1.140	-13,3	1.315	-49,2	2.587	30,7	1.979	130,5	859
Iurreta	6.923	-19,5	8.601	23,1	6.989	-26,4	9.492	19,7	7.926	-4,2	8.275
Izurtza	1.129	38,6	815	4,8	777	41,1	551	-18,3	674	48,5	454
Kortezubi	1.072	24,6	860	-3,0	887	33,9	662	-0,1	663	5,8	626
Lanestosa	459	-23,9	603	0,7	599	3,2	580	11,6	520	38,5	375
Larrabetzu	3.310	39,8	2.368	-2,8	2.436	-6,1	2.595	-16,7	3.116	13,8	2.737
Laukiz	1.495	12,7	1.326	13,7	1.166		1.166		1.166		1.166
Leioa	42.619	-12,3	48.578	17,1	41.496	-10,2	46.230	20,3	38.441	6,8	35.985
Lekeitio	16.062	-7,4	17.337	12,2	15.447	-4,9	16.248	23,9	13.110	23,1	10.652
Lemoa	4.311	-9,6	4.769	7,7	4.428	-17,2	5.346	-36,7	8.446	106,9	4.082
Lemoiz	2.606	-15,4	3.081	9,0	2.826	-20,3	3.547	157,5	1.377	-38,4	2.236
Lezama	5.626	-23,0	7.303	142,6	3.010	-12,9	3.454	54,6	2.235	12,2	1.992
Loiu	3.873	-4,7	4.066	-6,0	4.325	20,3	3.594	3,6	3.470	-7,7	3.758
Mallabia	2.907	-3,1	3.001	5,6	2.842	-15,7	3.373	-12,1	3.835	52,4	2.516
Mañaria	1.219	-53,2	2.604	25,0	2.083	134,1	890	16,1	767	3,1	744
Markina-Xemein	7.018	-0,2	7.032	-15,1	8.278	8,4	7.637	-37,4	12.195	68,4	7.241
Maruri-Jatabe	1.707	-37,0	2.710	-0,1	2.713	0,7	2.694	41,4	1.906	95,7	974
Mendata	946	-12,7	1.084	35,7	799	3,4	773	7,5	719	-39,9	1.196
Mendexa	1.360	-31,6	1.990	90,0	1.047	40,5	745	-36,9	1.181	83,4	644
Meñaka	1.129	-27,7	1.562	101,1	777	-24,9	1.035	-33,0	1.543	89,1	816
Morga	745	-11,8	845	-22,6	1.092	60,8	679	-22,8	879	13,8	772
Mundaka	4.896	-2,5	5.021	40,5	3.575	8,7	3.288	-7,3	3.547	72,1	2.061
Mungia	21.130	-12,8	24.228	-12,0	27.525	9,1	25.219	1,0	24.978	31,2	19.040
Munitibar-Arbatzegi Gerrikaitz	1.156	1,2	1.143	-29,9	1.631	39,1	1.173	1,4	1.157	21,3	953
Murueta	568	-76,0	2.368	28,2	1.847	156,2	721	-31,4	1.052	117,2	484
Muskiz	25.436	-17,6	30.880	144,5	12.628	-8,8	13.841	19,7	11.567	1,4	11.402
Muxika	2.304	5,6	2.182	2,0	2.140	-0,4	2.149	36,9	1.569	9,1	1.438
Nabarniz	734	-14,4	857	-24,3	1.133	95,6	579	-44,2	1.039	15,7	897
Ondarroa	17.056	1,5	16.799	-25,6	22.592	52,6	14.802	-5,2	15.613	56,8	9.958
Urduña-Orduña	9.546	-14,8	11.203	-5,2	11.820	1,6	11.637	-0,9	11.741	-24,0	15.453
Orozko	13.124	-4,6	13.755	39,7	9.844	55,8	6.319	18,7	5.324	57,8	3.375
Ortuella	10.198	-30,9	14.768	-3,5	15.311	41,8	10.795	-13,1	12.420	13,5	10.944
Otxandio	1.857	-64,4	5.221	62,4	3.215	28,6	2.500	-6,9	2.685	65,4	1.624
Plentzia	5.358	-22,2	6.885	15,1	5.981	24,6	4.801	-10,5	5.362	51,0	3.551
Portugalete	77.976	9,8	70.999	-8,8	77.860	-17,5	94.350	23,9	76.166	40,2	54.312
Santurtzi	71.721	7,8	66.527	10,3	60.323	0,1	60.252	13,8	52.929	9,8	48.184
Sestao	40.075	-19,3	49.653	15,7	42.904	3,0	41.665	22,5	34.022	18,3	28.768
Sondika	5.938	-6,8	6.371	-12,7	7.301	15,9	6.297	15,6	5.449	36,9	3.980
Sopelana	14.634	-3,0	15.080	-8,9	16.545	5,0	15.754	31,8	11.953	-5,6	12.667
Sopuerta	2.807	-14,1	3.266	-15,6	3.871	0,4	3.856	-35,7	5.997	121,1	2.713
Sukarrieta	674	-21,8	863	-20,4	1.083	37,4	788	-19,0	974	45,3	670
Trucios-Turtzioz	1.758	14,6	1.534	30,3	1.178	4,8	1.124	-20,8	1.420	11,1	1.278
Ubide	366	-28,1	510	-4,3	532	29,4	411	-25,5	552	22,2	452
Ugao-Miraballes	6.389	18,9	5.373	-21,3	6.831	33,8	5.107	17,3	4.355	15,3	3.779
Urduliz	17.969	267,2	4.893	-75,6	20.041	264,6	5.497	8,2	5.079	-54,6	11.197
Valle de Trápaga-Trapagarán	18.811	30,7	14.391	-18,6	17.672	12,9	15.657	17,7	13.303	0,0	13.303
Zaldibar	4.839	32,8	3.643	-64,1	10.154	85,2	5.482	9,3	5.014	16,3	4.311
Zalla	10.785	-12,9	12.376	-16,7	14.861	20,7	12.315	29,0	9.550	26,3	7.563
Zamudio	8.059	4,6	7.702	-33,1	11.516	36,8	8.418	-8,7	9.225	-42,8	16.125
Zarátamo	1.881	-12,3	2.146	-13,9	2.493	15,4	2.161	10,1	1.962	12,4	1.745
Zeanuri	2.295	-14,3	2.679	7,3	2.497	12,7	2.215	-23,6	2.899	30,8	2.216
Zeberio	2.649	0,7	2.630	-7,0	2.828	-3,0	2.917	19,6	2.440	3,6	2.355
Zierbena	9.838	-16,9	11.841	11,4	10.627	6,4	9.986	-19,8	12.448	150,0	4.979
Ziortza-Bolibar	955	25,2	763	-41,5	1.305	9,9	1.187	-25,2	1.587	153,9	625
BIZKAIA GUZTIRA / TOTAL BIZKAIA	1.877.894	-7,3	2.024.713	4,7	1.933.831	-0,4	1.941.324	11,7	1.738.604	15,2	1.509.286

ERANSKINA / ANEXO IV.2.B2

AURREKONTU LIKIDATUAK 2005-2010. GIPUZKOAKO UDALERRIEN SARRERAK
PRESUPUESTOS LIQUIDADOS 2005-2010. INGRESOS DE LOS MUNICIPIOS DE GIPUZKOA

000€

UDALERRIAK / MUNICIPIOS	2010		2009		2008		2007		2006		2005
	SARRERAK INGRESOS	%10/09	**SARRERAK** INGRESOS	%09/08	**SARRERAK** INGRESOS	%08/07	**SARRERAK** INGRESOS	%07/06	**SARRERAK** INGRESOS	%06/05	**SARRERAK** INGRESOS
Abaltzisketa	713	23,1	579	32,5	437	3,1	424	12,7	376	-19,4	467
Aduna	935	-59,3	2.297		2.297	171,2	847	-14,6	992	-2,6	1.018
Aia	3.376	-26,4	4.588	23,6	3.711	20,4	3.082	14,9	3.113	14,9	2.996
Aizarnazabal	1.149	-54,3	2.514	99,7	1.259	-27,4	1.735	-0,2	866	-0,2	1.036
Albiztur	469	-31,5	684	78,2	384	-44,0	685	158,0	685	158,0	617
Alegia	1.881	-25,5	2.526	-12,5	2.887	60,5	1.799	35,5	2.337	35,5	1.382
Alkiza	418	-31,6	611	72,7	354	-1,6	360	102,4	897	102,4	664
Altzaga	272	-28,4	379	30,9	290	-1,9	295	89,7	265	89,7	383
Altzo	845	5,5	801	18,7	675	20,0	563	2,5	563	2,5	563
Amezketa	1.442	-41,6	2.470	102,5	1.220	12,9	1.080	39,9	1.199	39,9	795
Andoain	25.645	-6,6	27.465	23,0	22.333	6,4	20.993	7,6	17.555	7,6	18.067
Anoeta	2.149	-6,5	2.298	17,4	1.957	-2,2	2.001	-50,6	1.769	-50,6	2.473
Antzuola	2.987	-60,2	7.501	14,8	6.536	78,6	3.659	8,9	4.981	8,9	2.483
Arama	501	10,8	452	2,6	441	-5,5	466	15,6	496	15,6	604
Aretxabaleta	13.211	23,6	10.692	21,7	8.782	-38,4	14.255	-7,0	8.754	-7,0	6.853
Arrasate/Mondragón	36.241	-16,4	43.347	27,4	34.021	-23,6	44.501	20,0	39.980	20,0	38.673
Asteasu	3.994	46,3	2.731	-14,4	3.190	-53,3	6.825	-6,9	6.128	-6,9	3.876
Astigarraga	8.880	4,1	8.531	17,5	7.259	-0,8	7.321	40,3	7.295	40,3	8.621
Ataun	4.632	35,4	3.422	-39,8	5.686	92,0	2.961	92,9	2.741	92,9	2.641
Azkoitia	20.601	-31,5	30.095	28,8	23.364	19,9	19.482	62,6	20.739	62,6	24.588
Azpeitia	24.547	-9,7	27.195	-6,5	29.073	6,3	27.341	41,1	26.251	41,1	24.709
Baliarrain	1.027	254,9	289	8,2	268	-11,6	303	247,6	1.311	247,6	1.311
Beasain	22.034	-11,0	24.763	-6,9	26.606	25,8	21.144	70,0	19.262	70,0	20.438
Beizama	673	-16,6	807	64,0	492	-34,8	754		754		327
Belauntza	771	49,9	515	19,3	431	-14,2	503	33,0	503	33,0	435
Berastegi	1.364	-2,9	1.405	-4,7	1.474	-16,1	1.755	54,3	1.755	54,3	1.204
Bergara	26.430	-12,9	30.344	17,4	25.850	-12,8	29.657	13,3	24.752	13,3	22.805
Berrobi	956	-7,9	1.038	19,8	867	42,5	608	7,1	1.797	7,1	652
Bidegoian	916	0,0	916	-3,5	949	-13,6	1.098	4,1	879	4,1	894
Deba	9.936	-6,4	10.613	21,8	8.716	-8,0	9.478	12,7	13.670	12,7	9.158
Donostia-San Sebastián	476.982	0,8	472.983	15,8	408.395	19,4	342.134	13,5	308.102	13,5	294.659
Eibar	45.621	2,6	44.449	0,0	44.450	-12,4	50.758	12,9	50.272	12,9	37.006
Elduain	299	-20,3	376	1,8	369	-12,1	420	3,7	462	3,7	440
Elgeta	2.441	0,7	2.424	-20,4	3.047	0,9	3.019	-32,5	3.712	-32,5	2.841
Elgoibar	17.441	-8,8	19.130	12,8	16.961	19,2	14.226	0,4	14.603	0,4	12.158
Errezil	1.204	17,6	1.024	27,7	801	-9,2	882	4,4	1.311	4,4	857
Eskoriatza	6.985	0,6	6.943	13,3	6.130	-4,9	6.444	18,3	11.766	18,3	8.748
Ezkio-Itsaso	1.203	-21,3	1.528	20,1	1.272		1.272	-15,5	1.769	-15,5	947
Gabiria	772	17,8	656	22,1	537	-15,5	635	-44,4	861	-44,4	495
Gaintza	241	-36,0	376	55,5	242	-15,6	287	12,1	202	12,1	371
Gaztelu	748	39,0	538	120,4	244	-33,3	366	127,7	179	127,7	638
Getaria	5.535	19,8	4.621	-19,1	5.711	-0,2	5.725	9,2	4.278	9,2	2.963
Hernani	30.532	-14,8	35.855	15,5	31.038	9,6	28.320	17,0	26.313	17,0	26.437
Hernialde	698	51,9	460	67,0	275		275	-0,7	275	-0,7	275
Hondarribia	26.344	-7,3	28.427	15,2	24.671	-16,4	29.519	20,0	24.241	20,0	27.570
Ibarra	5.389	8,9	4.950	-13,5	5.724	4,7	5.465	30,6	4.698	30,6	6.042
Idiazabal	3.529	-4,7	3.705	-31,6	5.415	55,3	3.488	17,0	5.140	17,0	3.161
Ikaztegieta	1.097	25,0	878	24,1	707	-31,4	1.031	109,7	1.073	109,7	930
Irún	96.154	-11,7	108.859	23,0	88.490	-0,7	89.130	2,0	78.650	2,0	63.339
Irura	1.982	-16,3	2.369	16,7	2.031	26,5	1.605	-2,0	1.540	-2,0	2.008
Itsasondo	868	-41,1	1.475	60,1	921	18,8	775	55,3	693	55,3	821
Larraul	613	44,6	424	26,5	335	-16,1	399	54,6	680	54,6	401
Lasarte-Oria	31.865	-5,4	33.670	48,1	22.739	-21,3	28.908	0,1	19.345	0,1	19.345
Lazkao	13.610	42,6	9.542	8,2	8.819	9,9	8.028	20,5	7.329	20,5	6.271
Leaburu	532	-0,3	533	4,3	511	21,9	419	19,7	532	19,7	737
Legazpi	12.201	-32,8	18.153	36,9	13.263	27,7	10.386	17,6	12.072	17,6	11.936
Legorreta	1.668	-19,4	2.069	30,4	1.587	-37,8	2.550	29,7	2.536	29,7	2.059
Leintz-Gatzaga	564	-12,2	642	11,4	576	-9,9	639	55,3	638	55,3	581
Lezo	11.001	-15,4	13.001	45,0	8.965	-31,1	13.003	35,1	8.730	35,1	9.194

.../...

AURREKONTU LIKIDATUAK 2005-2010. GIPUZKOAKO UDALERRIEN SARRERAK
PRESUPUESTOS LIQUIDADOS 2005-2010. INGRESOS DE LOS MUNICIPIOS DE GIPUZKOA

000€

UDALERRIAK / MUNICIPIOS	2010		2009		2008		2007		2006		2005
	SARRERAK INGRESOS	%10/09	**SARRERAK** INGRESOS	%09/08	**SARRERAK** INGRESOS	%08/07	**SARRERAK** INGRESOS	%07/06	**SARRERAK** INGRESOS	%06/05	**SARRERAK** INGRESOS
Lizartza	851	-13,0	978	52,8	640	-25,1	855	-15,3	797	-15,3	1.059
Mendaro	2.349	-13,0	2.700	18,6	2.277	8,6	2.096	26,0	1.823	26,0	3.597
Mutiloa	1.579	38,3	1.142	6,8	1.069	-19,1	1.321	750,7	1.110	750,7	3.584
Mutriku	6.357	-21,0	8.042	-54,3	17.593	147,5	7.108	13,2	5.610	13,2	7.501
Oiartzun	18.303	-5,0	19.271	-1,1	19.486	-2,6	19.998	-5,9	16.727	-5,9	25.194
Olaberria	2.266	0,0	2.265	-2,7	2.328	-34,1	3.533	18,8	2.682	18,8	2.548
Oñati	25.035	0,0	25.026	-13,4	28.892	8,2	26.707	41,9	27.398	41,9	22.397
Ordizia	21.564	16,0	18.596	-6,6	19.901	-16,7	23.879	42,6	17.179	42,6	23.054
Orendain	848	90,3	445	-12,9	511	-9,8	567	8,5	352	8,5	282
Orexa	211	-36,0	330	30,1	253	31,8	192	277,9	340	277,9	859
Orio	9.542	-36,8	15.097	58,6	9.517	-13,3	10.978	18,7	11.009	18,7	16.913
Ormaiztegi	1.541	-19,6	1.917	17,7	1.630	15,5	1.411	10,7	1.578	10,7	1.388
Pasaia	24.673	-5,1	25.986	0,7	25.799	11,3	23.172	11,5	23.754	11,5	21.778
Errentería	55.918	-9,4	61.751	17,5	52.559	-5,1	55.382	12,6	53.113	12,6	49.978
Segura	2.637	-72,8	9.692	311,5	2.355	-30,0	3.366	106,0	4.686	106,0	3.134
Soraluze-Placencia de las Armas	4.891	-28,5	6.841	52,7	4.481	-3,0	4.620	3,9	4.483	3,9	4.220
Tolosa	35.759	-17,5	43.341	3,4	41.901	-2,3	42.890	73,7	45.658	73,7	40.627
Urnieta	12.127	32,3	9.169	11,4	8.233	-38,3	13.345	-0,1	8.996	-0,1	8.999
Urretxu	13.370	22,7	10.895	12,6	9.679	19,6	8.092	-9,0	7.599	-9,0	7.843
Usurbil	13.874	7,2	12.939	24,6	10.384	-13,1	11.956	-25,1	9.215	-25,1	9.813
Villabona	8.593	-38,9	14.057	21,9	11.536	30,4	8.847	14,5	8.955	14,5	6.963
Zaldibia	1.814	-21,1	2.299	-10,4	2.566		2.566	90,8	3.196	90,8	3.932
Zarautz	38.060	-0,5	38.246	6,4	35.935	30,0	27.633	31,7	25.751	31,7	25.936
Zegama	2.570	-33,8	3.880	40,3	2.766	-3,4	2.862	-13,0	2.798	-13,0	3.155
Zerain	1.199	-11,1	1.349	52,6	884	-27,7	1.223	-7,7	977	-7,7	810
Zestoa	5.092	-12,2	5.800	6,7	5.437	-7,3	5.863	189,3	6.210	189,3	9.663
Zizurkil	3.581	-32,8	5.329	37,0	3.889	-6,1	4.144	9,3	2.781	9,3	2.907
Zumaia	20.100	21,4	16.562	4,5	15.850	-1,9	16.157	-1,8	13.343	-1,8	13.470
Zumarraga	13.745	-13,3	15.845	-3,4	16.409	-8,7	17.978	14,2	15.488	14,2	12.913
GIPUZKOA GUZTIRA / TOTAL GIPUZKOA	1.365.563	-5,9	1.451.720	13,3	1.280.796	4,6	1.224.824	8,6	1.128.276	4,6	1.078.483

RANSKINA / ANEXO IV.2.G2

AURREKONTU LIKIDATUAK 2005-2010. ZERGA ZUZENAK ETA ZEHARKAKOAK EUSKAL AEKO UDALERRIETAN
PRESUPUESTOS LIQUIDADOS 2005-2010. IMPUESTOS DIRECTOS E INDIRECTOS EN LOS MUNICIPIOS DE LA COMUNIDAD AUTÓNOMA DE EUSKADI

000€

LURRALDE HISTORIKOAK TERRITORIOS HISTÓRICOS	2010		2009		2008		2007		2006		2005
	SARRERAK INGRESOS	%10/09	**SARRERAK** INGRESOS	%09/08	**SARRERAK** INGRESOS	%08/07	**SARRERAK** INGRESOS	%07/06	**SARRERAK** INGRESOS	%06/05	**SARRERAK** INGRESOS
ARABA / ÁLAVA	678.107	-4,2	708.157	1,2	699.596	16,0	603.347	-7,6	653.220	22,7	532.382
BIZKAIA	1.877.894	-7,3	2.024.713	4,7	1.933.831	-0,4	1.941.324	11,7	1.738.604	15,2	1.509.286
GIPUZKOA	1.365.563	-5,9	1.451.720	13,3	1.280.796	4,6	1.224.824	8,6	1.128.276	4,6	1.078.483
EAE / CAE	3.921.565	-6,3	4.184.590	6,9	3.914.223	3,8	3.769.495	7,1	3.520.100	12,8	3.120.151

000€

UDALERRI NABARMENENAK MUNICIPIOS MÁS IMPORTANTES	2010		2009		2008		2007		2006		2005
	SARRERAK INGRESOS	%10/09	**SARRERAK** INGRESOS	%09/08	**SARRERAK** INGRESOS	%08/07	**SARRERAK** INGRESOS	%07/06	**SARRERAK** INGRESOS	%06/05	**SARRERAK** INGRESOS
Bilbao	601.328	-11,4	678.892	10,6	613.885	-5,9	652.558	12,2	581.410	118,5	537.181
Vitoria-Gasteiz	497.040	-8,2	541.513	1,5	533.361	19,7	445.551	-9,7	493.635	137,3	399.603
Donostia-San Sebastián	476.982	0,8	472.983	15,8	408.395	19,4	342.134	11,0	308.102	111,0	294.659
Barakaldo	138.000	2,6	134.465	-3,4	139.190	-4,9	146.377	21,0	121.020	87,2	108.761
Getxo	125.572	3,5	121.297	-1,5	123.151	6,3	115.895	19,2	97.204	90,7	77.333
Irún	96.154	-11,7	108.859	23,0	88.490	-0,7	89.130	13,3	78.650	83,3	63.339
Portugalete	77.976	9,8	70.999	-8,8	77.860	-17,5	94.350	23,9	76.166	119,2	54.312
Santurtzi	71.721	7,8	66.527	10,3	60.323	0,1	60.252	13,8	52.929	100,6	48.184
Basauri	67.033	-5,7	71.078	25,5	56.637	-8,7	62.029	24,9	49.672	99,6	42.954

ERANSKINA / ANEXO IV.2.PV2

2010EKO AURREKONTU LIKIDATUA. ARABAKO UDALERRIEN GASTUAK

PRESUPUESTO LIQUIDADO 2010. GASTOS DE LOS MUNICIPIOS DE ÁLAVA

000€

UDALERRIAK / MUNICIPIOS	**GUZTIRA** / TOTAL		**KAPITULUAK** / CAPÍTULOS							
	BIZTANLERIA POBLACIÓN 2010	**GASTUAK** GASTOS 2010	1 **Pertsonal** Personal	2 **Ond. Erosk.** Comp. Bien.	3 **Fin. Gast.** G. Financ.	4 **Trans. Arr.** Transf. Corr.	6 **Inb. Err.** Inv. Reales	7 **Kap. Trans.** Transf. Cap.	8 **Fin. Akt. Ald.** Var. Act. Fin.	9 **Fin. Pas. Ald.** Var. Pas. Fin.
Alegría-Dulantzi	2.920	4.879	1.029	1.574	27	263	1.762		2	222
Amurrio	10.068	15.197	5.066	5.928	33	1.034	2.755	5	10	366
Aramaio	173	799	71	107	3	33	115	442		28
Armiñón	1.517	3.303	432	1.042	1	212	1.616			
Arraia-Maeztu	201	371	16	206	1		146			2
Arrazua-Ubarrundia	723	2.996	207	1.188	25	79	1.414			83
Artziniega	971	3.581	178	675	6	173	2.544		5	
Asparrena	1.857	2.225	837	512	2	456	407			11
Ayala-Aiara	1.696	3.690	643	1.516	30	202	1.128	1		170
Baños de Ebro/Mañueta	2.827	4.520	565	1.509	115	432	1.826			73
Barrundia	327	944	74	162	21	26	634			27
Berantevilla	933	2.343	181	583	6	147	1.328	2		97
Bernedo	488	840	57	375	9	84	302			14
Campezo/Kanpezu	577	1.984	117	435	3	78	1.331			21
Kripán	1.116	2.759	221	978	4	166	1.201			190
Kuartango	642	1.451	163	772	0	66	384	61		6
Elburgo/Burgelu	1.073	3.518	522	740	9	53	2.135			59
Elciego	355	805	131	174	2	36	441			22
Elvillar/Bilar	293	1.971	85	408	7	68	1.395			7
Harana/Valle de Arana	3.046	5.889	1.324	2.850	4	342	1.369			0
Iruña de Oca/Iruña Oka	567	524	97	184	4	42	154			43
Iruraiz-Gauna	198	625	77	106	11	28	391			13
Labastida	336	2.400	111	403	0	195	1.669	5		16
Lagrán	1.486	4.381	283	1.604	23	534	1.774			162
Laguardia	185	830	81	276	2	41	401			28
Lanciego/Lantziego	1.596	4.964	955	1.255	9	253	2.286	38		168
Lantarón	699	1.545	249	386	11	30	555	251		63
Lapuebla de Labarca	943	2.539	231	1.035	2	288	930			52
Legutiano	876	2.088	366	269	1	74	1.364			15
Leza	18.546	29.830	13.056	7.992	222	1.324	7.149	49	38	
Llodio/Laudio	1.677	4.109	688	2.058	6	399	941			17
Moreda de Álava	217	697	83	173	33	0	62			346
Navaridas	284	651	86	107	1	15	421			22
Okondo	222	387	87	96	3	17	151			33
Oyón-Oion	1.155	1.973	568	433	7	62	831			71
Peñacerrada-Urizaharra	3.364	6.368	661	1.788	51	176	3.450			243
Ribera Alta	298	566	65	249	1	18	210			22
Ribera Baja/Erribera Beitia	859	2.158	197	504	25	88	1.264			81
Añana	1.406	5.172	383	1.969	7	44	2.761			8
Salvatierra/Agurain	4.916	10.097	1.429	3.057	124	142	3.953			1.392
Samaniego	329	477	98	182	12	10	150			25
San Millán/Donemiliaga	738	2.078	220	800	8	124	844		35	47
Urkabustaiz	1.339	3.008	562	723	3	190	1.473		0	58
Valdegovía	1.136	9.075	904	3.097	114	167	3.536			1.257
Villabuena de Álava/Eskuernaga	331	412	95	141	3	35	126			12
Vitoria-Gasteiz	238.128	466.119	163.277	183.083	3.394	25.100	74.986	9.028	286	6.965
Yécora/Iekora	291	657	99	154	4	18	354			28
Zalduondo	204	333	25	110	1	13	184			
Zambrana	409	1.579	144	442	11	41	902			39
Zigoitia	1.745	4.021	524	1.915	0	223	1.341	2		16
Zuia	2.447	6.086	388	2.165	21	375	2.514	20	15	589
ARABA GUZTIRA / TOTAL ÁLAVA	318.730	639.816	198.007	238.489	4.420	34.018	141.359	9.903	391	13.228

ERANSKINA / ANEXO IV.3.A1

2010EKO AURREKONTU LIKIDATUA. BIZKAIAKO UDALERRIEN GASTUAK

PRESUPUESTO LIQUIDADO 2010. GASTOS DE LOS MUNICIPIOS DE BIZKAIA

000€

UDALERRIAK / MUNICIPIOS	**GUZTIRA** / TOTAL		**KAPITULUAK** / CAPÍTULOS							
	BIZTANLERIA POBLACIÓN 2010	**GASTUAK** GASTOS 2010	1 **Pertsonal** Personal	2 **Ond. Erosk.** Comp. Bien.	3 **Fin. Gast.** G. Financ.	4 **Trans. Arr.** Transf. Corr.	6 **Inb. Err.** Inv. Reales	7 **Kap. Trans.** Transf. Cap.	8 **Fin. Akt. Ald.** Var. Act. Fin.	9 **Fin. Pas. Ald.** Var. Pas. Fin.
Abadiño	7.363	10.301	3.015	3.492	90	1.329	1.971	14	28	363
Abanto y Ciérvana-Abanto Zierbena	9.733	13.660	4.360	5.953	32	1.090	2.013		6	206
Ajangiz	451	1.138	186	206		36	710			
Alonsotegi	2.827	3.998	911	1.854	93	109	881			148
Amorebieta-Etxano	17.861	37.699	6.509	12.502	38	1.160	17.294	40	32	125
Amoroto	405	664	135	108	0	168	253			
Arakaldo	125	308	130	90		9	79			
Arantzazu	351	829	79	181		92	476			
Artzentales	727	1.144	292	502	3	115	212			19
Areatza	1.169	2.140	337	473	6	138	1.115	32		39
Arrankudiaga	945	2.307	524	826	7	107	843		0	
Arratzu	384	742	142	220		41	332	7		
Arrieta	538	1.284	241	235	0	104	704			
Arrigorriaga	12.307	17.537	4.504	6.004	41	1.099	5.474	32		382
Artea	770	2.402	278	978	0	164	982			
Atxondo	1.430	2.449	573	628	21	279	870			78
Aulesti	680	1.281	228	255	11	227	512			48
Bakio	2.554	5.353	1.174	2.033	61	128	1.544			413
Balmaseda	7.572	12.752	3.727	3.654	2	496	4.765	18	5	84
Barakaldo	99.626	137.672	47.130	59.411	266	6.126	19.546	217	228	4.747
Barrika	1.517	2.053	454	1.005		171	424			
Basauri	42.205	70.823	22.330	22.356	59	2.545	21.940	203	875	515
Bedia	970	1.453	351	335	1	256	490			20
Berango	6.854	6.719	1.496	2.820	10	648	1.704			41
Bermeo	16.988	27.964	12.420	6.886	19	1.164	6.855		31	590
Berriatua	1.265	2.228	359	714	5	168	932			50
Berriz	4.897	7.285	2.124	2.525	25	463	1.815			333
Bilbao	351.965	638.315	187.896	231.660	100	43.832	146.354	17.396	7.973	3.105
Busturia	1.768	2.216	491	861		133	731			
Karrantza Harana/Valle de Carranza	2.785	5.634	1.712	1.383	98	599	1.603			240
Derio	5.827	12.356	2.104	3.277		1.625	5.328	6	16	
Dima	1.355	2.298	381	772	24	449	561			112
Durango	28.587	36.103	12.294	11.762	41	3.268	8.713	9	16	
Ea	888	2.063	275	348	6	65	1.368			
Elantxobe	429	1.100	231	295	3	42	502			28
Elorrio	7.256	9.361	2.455	2.355	21	1.480	2.577	78	11	385
Erandio	24.125	35.176	11.819	14.192	3	1.562	7.292		11	297
Ereño	273	1.254	242	193	4	53	642			120
Ermua	16.256	32.515	8.518	12.648	229	3.424	6.944		16	736
Errigoiti	552	2.780	216	330	3	36	2.163			32
Etxebarri	10.118	11.013	3.210	5.235	0	1.150	1.358		5	54
Etxebarria	741	1.505	323	289		289	603			
Forua	971	1.696	372	704	29	71	427		3	90
Fruiz	468	1.436	210	236	1	80	901			8
Galdakao	29.021	45.969	11.191	14.965		1.209	18.588		16	
Galdames	859	1.691	281	623		373	409			4
Gamiz-Fika	1.331	1.454	394	367		111	582			
Garai	336	729	164	134		62	369			
Gatika	1.574	2.114	634	707	6	167	563			37
Gautegiz Arteaga	882	1.804	269	427	1	104	994			10
Gernika-Lumo	16.246	25.171	6.880	8.739	45	1.858	7.300		42	308
Getxo	79.982	122.525	36.719	44.492	210	4.822	32.286	32	123	3.841
Gordexola	1.764	3.004	581	925	2	281	603	581		31
Gorliz	5.496	10.799	2.424	2.730	0	421	5.198		26	
Güeñes	6.390	9.809	1.637	3.981	11	499	3.565			116
Gizaburuaga	203	593	57	62	0	128	346			
Ibarrangelu	639	1.892	660	676		71	485			

.../...

2010EKO AURREKONTU LIKIDATUA. BIZKAIAKO UDALERRIEN GASTUAK
PRESUPUESTO LIQUIDADO 2010. GASTOS DE LOS MUNICIPIOS DE BIZKAIA

000€

UDALERRIAK / MUNICIPIOS	**GUZTIRA** / TOTAL		**KAPITULUAK** / CAPÍTULOS							
	BIZTANLERIA POBLACIÓN 2010	**GASTUAK** GASTOS 2010	1 **Pertsonal** Personal	2 **Ond. Erosk.** Comp. Bien.	3 **Fin. Gast.** G. Financ.	4 **Trans. Arr.** Transf. Corr.	6 **Inb. Err.** Inv. Reales	7 **Kap. Trans.** Transf. Cap.	8 **Fin. Akt. Ald.** Var. Act. Fin.	9 **Fin. Pas. Ald.** Var. Pas. Fin.
Igorre	4.210	5.080	1.177	1.790	11	430	1.534	53	5	79
Ispaster	678	728	202	243	5	150	93			36
Iurreta	3.830	7.600	1.816	1.995	39	751	2.654	33	16	295
Izurtza	280	1.214	230	515		45	424			
Kortezubi	425	1.113	164	175		55	679			40
Lanestosa	273	392	72	272			47			
Larrabetzu	1.952	2.134	399	770	20	548	377			21
Laukiz	1.146	1.510	475	449	2	73	511			
Leioa	30.426	46.748	11.992	18.380	4	2.169	12.288	57	1.858	
Lekeitio	7.385	13.433	2.956	4.117	77	1.651	4.178		1	454
Lemoa	3.371	3.922	853	1.756	1	505	714			95
Lemoiz	1.049	1.734	471	556	7	125	484		5	86
Lezama	2.491	5.426	524	767		656	3.479			
Loiu	2.416	4.013	780	1.106		800	1.323		5	
Mallabia	1.183	2.700	574	1.051	15	119	842			98
Mañaria	510	1.643	271	225	9	82	1.002			55
Markina-Xemein	4.913	5.750	1.380	1.422	83	1.362	1.143	127		233
Maruri-Jatabe	912	2.225	452	488	6	20	1.205			54
Mendata	386	920	149	275		41	455			
Mendexa	452	1.361	158	126	6	185	866			19
Meñaka	720	1.092	261	284	8	127	315			97
Morga	411	732	226	236	2	42	196			30
Mundaka	1.919	5.117	736	2.771	34	392	800			385
Mungia	16.584	21.742	6.627	8.452	34	1.769	4.449		12	400
Munitibar-Arbatzegi Gerrikaitz	427	1.062	184	260	2	133	448			34
Murueta	293	642	136	143		40	323			
Muskiz	7.334	13.689	3.578	7.785		513	1.806		6	
Muxika	1.466	2.022	404	503	1	197	896		3	19
Nabarniz	236	818	182	161	3	42	404			26
Ondarroa	8.788	17.285	3.607	4.068	155	1.080	5.421	80	4	2.871
Urduña-Orduña	4.214	8.385	2.677	3.826	158	209	879			636
Orozko	2.495	9.566	910	4.009	80	230	3.874			464
Ortuella	8.392	14.785	3.111	4.045	41	396	6.566		7	619
Otxandio	1.272	1.934	340	795	8	145	648			
Plentzia	4.414	6.094	1.490	2.258	11	538	1.690			107
Portugalete	47.603	70.622	20.057	28.803	128	2.837	17.489		15	1.293
Santurtzi	46.891	76.814	23.925	25.754	71	4.356	22.455	194		58
Sestao	28.674	47.155	18.006	13.180	2	1.516	14.344	97	6	5
Sondika	4.492	6.851	1.165	2.432	0	1.425	1.820		9	
Sopelana	12.089	15.158	4.919	5.962	3	565	3.680		30	
Sopuerta	2.577	2.556	448	1.048		317	743			
Sukarrieta	342	882	201	229		36	415			
Trucios-Turtzioz	546	2.097	244	368		127	1.358			
Ubide	187	349	69	106	2	41	124			7
Ugao-Miraballes	4.041	5.266	1.257	2.470	8	260	1.270			0
Urduliz	3.573	9.155	1.211	3.479		398	4.037	30		
Valle de Trápaga-Trapagarán	12.181	17.594	4.780	6.235		892	5.687			
Zaldibar	3.010	4.183	824	903	27	572	1.774			83
Zalla	8.238	10.957	3.612	3.699		487	3.088		71	
Zamudio	3.192	7.282	1.466	3.346		1.468	972	20	11	
Zarátamo	1.674	2.215	641	1.294		21	260			
Zeanuri	1.317	2.446	418	647	28	282	919	6		146
Zeberio	1.048	2.666	933	773	10	111	786			54
Zierbena	1.434	13.496	1.517	7.852	0	365	3.762			
Ziortza-Bolibar	443	886	157	184	4	84	423			36
BIZKAIA GUZTIRA / TOTAL BIZKAIA	1.152.406	1.911.805	544.057	686.456	2.731	118.476	502.509	19.359	11.529	26.688

RANSKINA / ANEXO IV.3.B1

2010EKO AURREKONTU LIKIDATUA. GIPUZKOAKO UDALERRIEN GASTUAK
PRESUPUESTO LIQUIDADO 2010. GASTOS DE LOS MUNICIPIOS DE GIPUZKOA

000€

UDALERRIAK / MUNICIPIOS	**GUZTIRA** / TOTAL		**KAPITULUAK** / CAPÍTULOS							
	BIZTANLERIA POBLACIÓN 2010	**GASTUAK** GASTOS 2010	1 **Pertsonal** Personal	2 **Ond. Erosk.** Comp. Bien.	3 **Fin. Gast.** G. Financ.	4 **Trans. Arr.** Transf. Corr.	6 **Inb. Err.** Inv. Reales	7 **Kap. Trans.** Transf. Cap.	8 **Fin. Akt. Ald.** Var. Act. Fin.	9 **Fin. Pas. Ald.** Var. Pas. Fin.
Abaltzisketa	314	764	178	83	0	26	453	1		22
Aduna	447	1.250	226	299	3	117	568	14		23
Aia	1.979	3.276	764	961	11	359	783			398
Aizarnazabal	710	1.131	347	267	49	234	139	3		92
Albiztur	289	591	153	129		55	238			15
Alegia	1.783	2.101	537	718	3	264	434	37		108
Alkiza	343	545	136	109	0	70	231			
Altzaga	158	294	82	91	0	26	46	25		24
Altzo	351	806	169	165		86	386			
Amezketa	951	1.336	264	265	12	150	594	15		36
Andoain	14.824	24.912	8.652	10.320	44	873	4.314		13	696
Anoeta	1.830	2.121	734	477	26	372	349			163
Antzuola	2.204	3.558	647	847	46	494	1.119	252	3	150
Arama	197	323	145	104	0	41	22			12
Aretxabaleta	6.712	12.576	2.008	3.945	0	788	5.363	213	14	246
Arrasate/Mondragón	21.771	34.142	10.026	8.720	82	4.390	8.540	704	250	1.431
Asteasu	1.475	5.319	527	825	7	116	3.709			135
Astigarraga	4.805	7.195	1.765	2.512	20	821	1.703	30		345
Ataun	1.663	5.278	237	802	5	161	3.987	27		60
Azkoitia	11.618	17.263	3.841	8.637	256	940	1.261	67	74	2.186
Azpeitia	14.343	27.011	6.255	10.765	334	1.349	6.324	554	5	1.425
Baliarrain	121	268	92	43	1	25	80			26
Beasain	13.646	20.122	4.316	5.252	165	1.660	7.542	105	53	1.030
Beizama	149	656	85	168	8	36	349			11
Belauntza	296	827	151	89	1	50	505			32
Berastegi	1.041	1.432	242	537	1	139	497	1		15
Bergara	14.624	26.617	8.002	10.376	183	1.711	3.438	636	259	2.012
Berrobi	582	1.034	178	332	2	106	361			55
Bidegoian	529	917	144	334	10	96	290			44
Deba	5.382	10.284	2.373	3.675	68	411	3.145		7	604
Donostia-San Sebastián	182.026	471.907	121.327	151.638	3.651	27.622	150.011	1.021	100	16.537
Eibar	27.198	48.227	15.627	14.152	429	5.560	9.210	216	2.541	492
Elduain	233	359	107	135	1	34	67	10		6
Elgeta	1.085	2.117	488	642	36	236	567	10		136
Elgoibar	11.258	18.441	4.004	7.094	5	1.529	5.310	28	7	465
Errezil	608	1.189	218	277	15	86	492	20		81
Eskoriatza	4.052	6.058	1.389	2.389	36	511	1.207	123	11	393
Ezkio-Itsaso	594	1.179	309	330	0	121	379	2		38
Gabiria	507	826	123	351	3	61	244			46
Gaintza	129	275	104	51	1	21	76			23
Gaztelu	175	675	65	101	2	26	450			30
Getaria	2.643	4.622	1.078	1.196	97	369	1.320	104		459
Hernani	19.444	32.192	12.079	12.085	46	1.776	5.357		251	598
Hernialde	349	878	153	141		38	497	31		17
Hondarribia	16.382	27.100	6.228	5.915	2	2.315	12.272	302	66	
Ibarra	4.237	5.032	1.271	1.657	17	869	921	11		286
Idiazabal	2.302	4.380	701	1.482		193	1.921			83
Ikaztegieta	462	1.044	188	222	9	29	544	3		50
Irún	59.960	86.950	26.376	27.055	1.513	6.186	19.347	220	97	6.156
Irura	1.593	2.187	717	724	0	228	352	112		53
Itsasondo	665	1.242	230	276	0	106	589			40
Larraul	246	655	101	104	3	61	355	6		26
Lasarte-Oria	18.108	29.724	7.289	10.721	55	1.626	9.171		5	857
Lazkao	5.302	9.997	1.215	4.560	57	395	1.715	140	3	1.913
Leaburu	378	641	133	116	3	52	277			60
Legazpi	8.629	11.270	3.081	4.256	42	1.082	2.493	14	12	289
Legorreta	1.528	1.609	418	611	10	207	259			103
Leintz-Gatzaga	269	581	106	313		34	111	4		14
Lezo	6.040	10.762	2.675	2.730	136	1.035	3.580			606

.../...

2010EKO AURREKONTU LIKIDATUA. GIPUZKOAKO UDALERRIEN GASTUAK
PRESUPUESTO LIQUIDADO 2010. GASTOS DE LOS MUNICIPIOS DE GIPUZKOA

000€

UDALERRIAK / MUNICIPIOS	**GUZTIRA** / TOTAL		**KAPITULUAK** / CAPÍTULOS							
	BIZTANLERIA POBLACIÓN 2010	**GASTUAK** GASTOS 2010	1 **Pertsonal** Personal	2 **Ond. Erosk.** Comp. Bien.	3 **Fin. Gast.** G. Financ.	4 **Trans. Arr.** Transf. Corr.	6 **Inb. Err.** Inv. Reales	7 **Kap. Trans.** Transf. Cap.	8 **Fin. Akt. Ald.** Var. Act. Fin.	9 **Fin. Pas. Ald.** Var. Pas. Fin.
Lizartza	641	905	249	232	2	96	57			270
Mendaro	1.935	2.070	436	1.013	10	95	311			204
Mutiloa	235	2.123	114	862	1	30	877		200	38
Mutriku	5.004	6.259	1.640	2.500	181	389	747	38		764
Oiartzun	10.013	16.966	3.663	5.637	129	2.906	1.812	1.808	92	920
Olaberria	936	1.996	403	577	12	343	445	92		123
Oñati	10.951	24.428	4.759	8.629	93	2.433	7.450	174	300	589
Ordizia	9.547	21.272	4.506	10.984	90	1.749	3.214	62	128	539
Orendain	182	595	62	94		72	355			11
Orexa	115	257	58	82	1	34	67			16
Orio	5.282	8.989	2.493	2.109	4	1.002	3.281			100
Ormaiztegi	1.309	1.628	262	635	2	109	540	10		69
Pasaia	16.140	23.249	8.279	8.724	62	1.257	4.049	4	16	858
Errentería	39.177	53.398	18.184	19.721	311	4.618	6.853	6	896	2.808
Segura	1.485	2.394	316	791	28	122	1.053	4	1	78
Soraluze-Placencia de las Armas	3.942	6.488	1.420	1.904	25	360	2.295			484
Tolosa	18.111	38.577	9.932	15.590	407	1.792	8.328	54		2.474
Urnieta	6.094	8.902	2.588	4.333	5	373	1.427			177
Urretxu	6.892	12.272	1.898	4.865	35	1.097	3.983	126	11	258
Usurbil	6.055	12.498	3.628	4.698	58	847	2.676	105		485
Villabona	5.755	8.665	1.920	2.758	73	999	2.462		5	447
Zaldibia	1.510	1.788	611	397	2	205	464			109
Zarautz	22.583	34.801	10.008	12.165	264	3.760	6.601	781	22	1.199
Zegama	1.540	3.537	383	689	0	366	2.047			52
Zerain	254	1.227	129	156	4	18	886			34
Zestoa	3.638	4.930	1.512	1.730	19	301	930	98		341
Zizurkil	2.772	3.360	1.123	656	80	651	420		71	359
Zumaia	9.377	18.503	3.125	7.808	92	2.253	3.853	23	9	1.340
Zumarraga	9.883	14.688	3.452	4.869	29	1.569	4.087	191	14	477
GIPUZKOA GUZTIRA / TOTAL GIPUZKOA	702.897	1.332.837	348.224	448.376	9.530	98.220	357.436	8.636	5.537	56.879

RANSKINA / ANEXO IV.3.G1

2010EKO AURREKONTU LIKIDATUA. EUSKAL AEKO UDALERRIEN GASTUAK
PRESUPUESTO LIQUIDADO 2010. GASTOS DE LOS MUNICIPIOS DE LA COMUNIDAD AUTÓNOMA DE EUSKADI

000€

LURRALDE HISTORIKOAK TERRITORIOS HISTÓRICOS	**GUZTIRA** / TOTAL		**KAPITULUAK** / CAPÍTULOS							
	BIZTANLERIA POBLACIÓN 2010	**GASTUAK** GASTOS 2010	1 **Pertsonal** Personal	2 **Ond. Erosk.** Comp.Bien.	3 **Fin. Gast.** G. Financ.	4 **Trans. Arr.** Transf.Corr.	6 **Inb. Err.** Inv.Reales	7 **Kap. Trans.** Transf.Cap.	8 **Fin. Akt. Ald.** Var. Act.Fin.	9 **Fin. Pas. Ald.** Var. Pas.Fin.
ARABA / ÁLAVA	318.730	639.816	198.007	238.489	4.420	34.018	141.359	9.903	391	13.228
BIZKAIA	1.152.406	1.911.805	544.057	686.456	2.731	118.476	502.509	19.359	11.529	26.688
GIPUZKOA	702.897	2.608.796	1.332.837	348.224	448.376	9.530	98.220	357.436	8.636	5.537
EAE / CAE	2.174.033	5.160.416	2.074.902	1.273.168	455.526	162.024	742.088	386.699	20.557	45.453

000€

UDALERRI NABARMENENAK MUNICIPIOS MÁS IMPORTANTES	**GUZTIRA / TOTAL**		**KAPITULUAK** / CAPÍTULOS							
	BIZTANLERIA POBLACIÓN 2010	**GASTUAK** GASTOS 2010	1 **Pertsonal** Personal	2 **Ond. Erosk.** Comp.Bien.	3 **Fin. Gast.** G. Financ.	4 **Trans. Arr.** Transf.Corr.	6 **Inb. Err.** Inv.Reales	7 **Kap. Trans.** Transf.Cap.	8 **Fin. Akt. Ald.** Var. Act.Fin.	9 **Fin. Pas. Ald.** Var. Pas.Fin.
Bilbao	351.965	638.315	187.896	231.660	100	43.832	146.354	17.396	7.973	3.105
Vitoria-Gasteiz	238.128	466.119	163.277	183.083	3.394	25.100	74.986	9.028	286	6.965
Donostia-San Sebastián	182.026	927.276	471.907	121.327	151.638	3.651	27.622	150.011	1.021	100
Barakaldo	99.626	137.672	47.130	59.411	266	6.126	19.546	217	228	4.747
Getxo	79.982	122.525	36.719	44.492	210	4.822	32.286	32	123	3.841
Irún	59.960	167.744	86.950	26.376	27.055	1.513	6.186	19.347	220	97
Portugalete	47.603	70.622	20.057	28.803	128	2.837	17.489		15	1.293
Santurtzi	46.891	76.814	23.925	25.754	71	4.356	22.455	194		58
Basauri	42.205	70.823	22.330	22.356	59	2.545	21.940	203	875	515

ERANSKINA / ANEXO IV.3.PV1

AURREKONTU LIKIDATUAK 2005-2010. ARABAKO UDALERRIEN GASTUAK

PRESUPUESTOS LIQUIDADOS 2005-2010. GASTOS DE LOS MUNICIPIOS DE ÁLAVA

000€

UDALERRIAK / MUNICIPIOS	2010		2009		2008		2007		2006		2005
	GASTUAK GASTOS	%10/09	**GASTUAK** GASTOS	%09/08	**GASTUAK** GASTOS	%08/07	**GASTUAK** GASTOS	%07/06	**GASTUAK** GASTOS	%06/05	**GASTUAK** GASTOS
Alegría-Dulantzi	4.879	-0,60	4.908	18,68	4.136	22,2	3.384	-5,3	3.572	-9,1	3.929
Amurrio	15.197	-14,36	17.745	10,19	16.103	-6,5	17.231	2,8	16.768	6,6	15.723
Aramaio	799	-69,90	2.654	13,40	2.340	24,2	1.884	-32,0	2.770	72,0	1.610
Armiñón	3.303	380,45	688	4,81	656	39,8	469	38,8	338	40,4	241
Arraia-Maeztu	371	-85,93	2.635	-34,06	3.996	23,8	3.229	-11,5	3.649	237,0	1.083
Arrazua-Ubarrundia	2.996	30,92	2.289	8,84	2.103	73,3	1.214	-5,4	1.283	65,1	777
Artziniega	3.581	52,87	2.343	3,48	2.264	-2,3	2.317	19,2	1.943	9,4	1.776
Asparrena	2.225	-52,80	4.715	-29,76	6.713	121,2	3.034	-21,7	3.875	64,4	2.357
Ayala-Aiara	3.690	-13,73	4.277	-4,81	4.493	25,5	3.581	5,8	3.386	5,3	3.216
Baños de Ebro/Mañueta	4.520	838,95	481	20,09	401	-54,8	887	104,8	433	-22,8	561
Barrundia	944	-65,60	2.745	94,13	1.414	-44,6	2.550	-3,7	2.648	6,7	2.482
Berantevilla	2.343	131,59	1.012	-49,46	2.002	104,4	979	-5,6	1.037	30,2	797
Bernedo	840	-50,99	1.715	12,21	1.528	32,7	1.152	-6,2	1.228	-43,3	2.164
Campezo/Kanpezu	1.984	-54,03	4.316	103,74	2.118	3,0	2.058	4,5	1.968	18,7	1.657
Kripán	2.759	165,45	1.040	11,51	932	-2,7	958	44,7	662	163,5	251
Kuartango	1.451	-27,36	1.998	-8,44	2.182	57,1	1.389	83,7	756	24,5	608
Elburgo/Burgelu	3.518	63,96	2.146	5,51	2.034	70,8	1.191	110,5	566	6,1	533
Elciego	805	-66,11	2.376	25,04	1.900	6,5	1.784	-2,6	1.831	-22,7	2.368
Elvillar/Bilar	1.971	242,86	575	-15,24	678	-1,5	689	-38,3	1.116	145,9	454
Harana/Valle de Arana	5.889	286,87	1.522	48,45	1.025	13,6	903	-8,6	987	-8,8	1.082
Iruña de Oca/Iruña Oka	524	-93,64	8.235	11,44	7.389	21,1	6.103	30,9	4.662	-24,5	6.172
Iruraiz-Gauna	625	-36,13	979	-12,33	1.117	30,5	856	18,9	720	18,4	608
Labastida	2.400	-13,70	2.781	16,30	2.391	-11,2	2.692	-5,1	2.835	-0,8	2.859
Lagrán	4.381	677,23	564	-48,77	1.100	38,7	793	10,7	717	-4,5	751
Laguardia	830	-81,69	4.533	4,49	4.338	-5,1	4.569	11,8	4.086	4,2	3.920
Lanciego/Lantziego	4.964	266,04	1.356	-23,97	1.784	29,7	1.375	61,8	850	-29,2	1.200
Lantarón	1.545	-47,59	2.948	-12,24	3.359	36,8	2.455	-33,2	3.675	76,1	2.087
Lapuebla de Labarca	2.539	156,27	991	-39,22	1.630	58,2	1.030	-33,9	1.558	135,3	662
Legutiano	2.088	-51,12	4.272	44,17	2.963	-4,1	3.089	-6,4	3.299	45,0	2.275
Leza	29.830	2.763,98	1.042	106,26	505	-68,7	1.614	392,2	328	-5,6	347
Llodio/Laudio	4.109	-87,75	33.546	10,44	30.374	-13,9	35.290	32,5	26.634	14,7	23.220
Moreda de Álava	697	91,97	363	9,79	330		330	-42,8	578	19,7	483
Navaridas	651	100,51	325	-5,97	345	15,3	299	-26,4	407	27,0	320
Okondo	387	-74,95	1.543	-40,40	2.589	42,1	1.823	21,0	1.506	37,1	1.098
Oyón-Oion	1.973	-62,01	5.195	-9,78	5.758	27,5	4.517	-1,1	4.569	-5,8	4.849
Peñacerrada-Urizaharra	6.368	1.087,16	536	-9,49	593	11,7	531	-50,9	1.080	44,6	747
Ribera Alta	566	-70,21	1.901	-6,85	2.040	30,9	1.559	4,4	1.493	-15,8	1.774
Ribera Baja/Erribera Beitia	2.158	-48,82	4.217	18,15	3.569	45,3	2.456	-37,1	3.904	82,6	2.138
Añana	5.172	1.057,26	447	43,75	311	-63,6	853	-15,2	1.005	35,4	743
Salvatierra/Agurain	10.097	-0,83	10.181	-3,22	10.520	14,7	9.170	16,0	7.906	-6,2	8.429
Samaniego	477	-26,90	652	77,27	368	-31,0	534	18,2	451	-38,2	730
San Millán/Donemiliaga	2.078	46,81	1.416	7,85	1.313	-20,6	1.654	-32,3	2.442	90,2	1.284
Urkabustaiz	3.008	30,29	2.309	2,52	2.252	10,6	2.036	34,3	1.517	17,1	1.295
Valdegovía	9.075	63,28	5.558	-15,01	6.540	24,2	5.267	-4,5	5.518	16,2	4.747
Villabuena de Álava/Eskuernaga	412	-48,49	801	105,51	390	-44,0	696	-17,4	842	62,8	517
Vitoria-Gasteiz	466.119	-8,84	511.329	4,54	489.124	15,2	424.478	1,9	416.693	19,5	348.763
Yécora/Iekora	657	54,91	424	-63,20	1.153	-2,8	1.187	168,2	443	0,8	439
Zalduondo	333	-68,32	1.050	-14,07	1.223	412,4	239	-9,2	263	40,2	187
Zambrana	1.579	11,83	1.412	-19,63	1.757	104,5	859	8,9	789	-49,5	1.563
Zigoitia	4.021	8,08	3.720	3,47	3.595	-8,2	3.916	-27,8	5.428	55,2	3.497
Zuia	6.086	26,99	4.793	37,39	3.489	-9,6	3.861	9,5	3.526	37,7	2.561
ARABA GUZTIRA / TOTAL ÁLAVA	639.816	-6,1	681.594	4,3	653.227	13,2	577.013	2,9	560.541	18,3	473.935

ERANSKINA / ANEXO IV.3.A2

AURREKONTU LIKIDATUAK 2005-2010. BIZKAIAKO UDALERRIEN GASTUAK
PRESUPUESTOS LIQUIDADOS 2005-2010. GASTOS DE LOS MUNICIPIOS DE BIZKAIA

UDALERRIAK / MUNICIPIOS	2010		2009		2008		2007		2006		2005
	GASTUAK GASTOS	%10/09	**GASTUAK** GASTOS	%09/08	**GASTUAK** GASTOS	%08/07	**GASTUAK** GASTOS	%07/06	**GASTUAK** GASTOS	%06/05	**GASTUAK** GASTOS
Abadiño	10.301	-21,3	13.087	59,1	8.224	0,4	8.194	-15,3	9.679	19,1	8.129
Abanto y Ciérvana-Abanto Zierbena	13.660	-16,2	16.305	4,6	15.585	-3,5	16.153	3,3	15.634	28,5	12.162
Ajangiz	1.138	6,5	1.069	14,5	934	8,4	861	30,1	662	-35,3	1.022
Alonsotegi	3.998	-51,9	8.311	-13,8	9.646	-43,5	17.076	119,9	7.765	70,9	4.543
Amorebieta-Etxano	37.699	1,2	37.251	18,7	31.394	33,4	23.542	2,6	22.950	20,5	19.051
Amoroto	664	-29,3	940	13,5	828	-19,6	1.030	-1,5	1.046	52,3	687
Arakaldo	308	-15,8	366	-36,6	577	-4,5	605	131,0	262	-4,0	273
Arantzazu	829	-21,3	1.053	-1,7	1.071	-22,5	1.383	-22,3	1.780	159,3	686
Artzentales	1.144	-24,2	1.510	21,7	1.241	-20,5	1.560	-25,4	2.090	99,1	1.050
Areatza	2.140	-14,8	2.512	-9,5	2.774	51,6	1.829	-50,0	3.661	35,4	2.704
Arrankudiaga	2.307	-1,4	2.341	-44,2	4.197	57,0	2.674	-17,6	3.245	74,2	1.863
Arratzu	742	-41,3	1.266	45,4	870	-7,4	940	56,8	599	-27,0	821
Arrieta	1.284	-27,1	1.762	77,6	992	-36,2	1.555	-31,4	2.268	202,9	749
Arrigorriaga	17.537	-10,1	19.505	-11,4	22.004	42,4	15.451	25,5	12.316	6,0	11.616
Artea	2.402	-13,5	2.777	5,6	2.630	8,6	2.421	117,6	1.113	0,7	1.105
Atxondo	2.449	-26,6	3.335	8,6	3.070	-20,1	3.844	95,6	1.965	38,6	1.418
Aulesti	1.281	-50,5	2.586	60,2	1.614	-17,7	1.962	49,5	1.312	58,7	827
Bakio	5.353	-29,6	7.604	-15,5	8.995	-4,1	9.384	26,5	7.420	13,8	6.521
Balmaseda	12.752	-8,9	14.005	18,6	11.811	-25,9	15.938	63,0	9.776	-8,6	10.693
Barakaldo	137.672	-7,4	148.665	12,9	131.623	-4,9	138.477	19,7	115.678	-2,0	118.065
Barrika	2.053	-22,8	2.661	45,8	1.825	1,6	1.796	44,8	1.240	-39,7	2.058
Basauri	70.823	3,7	68.306	27,0	53.774	3,7	51.853	4,4	49.663	6,6	46.568
Bedia	1.453	-33,7	2.191	-4,5	2.294	13,3	2.024	9,2	1.853	27,2	1.456
Berango	6.719	-33,8	10.153	32,8	7.645	-11,8	8.665	-12,3	9.876	33,1	7.422
Bermeo	27.964	-4,7	29.332	-5,3	30.961	11,5	27.756	-9,1	30.537	48,8	20.516
Berriatua	2.228	-3,9	2.318	26,7	1.830	25,8	1.454	10,8	1.312	-28,8	1.844
Berriz	7.285	-28,5	10.188	24,7	8.170	15,8	7.054	-3,3	7.294	-6,3	7.788
Bilbao	638.315	-8,1	694.609	16,5	596.166	1,2	589.151	13,4	519.381	0,1	519.006
Busturia	2.216	-21,9	2.838	12,1	2.531	4,6	2.419	85,6	1.304	-26,1	1.764
Karrantza Harana/Valle de Carranza	5.634	-51,3	11.577	21,8	9.502	30,9	7.260	12,0	6.481	-14,8	7.602
Derio	12.356	-8,2	13.455	-3,3	13.911	41,3	9.849	42,9	6.893	-2,4	7.059
Dima	2.298	-22,4	2.960	16,8	2.535	-27,3	3.489	46,9	2.374	-13,1	2.732
Durango	36.103	-11,8	40.936	3,5	39.549	0,1	39.525	39,8	28.282	3,6	27.298
Ea	2.063	3,9	1.985	92,1	1.033	12,2	921	-9,1	1.014	-28,9	1.426
Elantxobe	1.100	-5,8	1.169	46,7	797	-9,9	884	13,6	778	34,9	577
Elorrio	9.361	-17,6	11.357	7,0	10.613	17,4	9.041	-13,7	10.477	30,3	8.042
Erandio	35.176	-4,4	36.800	11,9	32.891	-3,9	34.222	16,0	29.505	8,6	27.158
Ereño	1.254	14,4	1.097	61,1	681	4,6	650	-40,1	1.085	15,3	941
Ermua	32.515	16,2	27.975	2,3	27.336	2,7	26.605	25,0	21.282	11,3	19.120
Errigoiti	2.780	63,3	1.702	40,0	1.216	-34,8	1.865	3,7	1.799	-12,4	2.053
Etxebarri	11.013	-19,3	13.645	9,2	12.495	17,8	10.610	17,8	9.008	-42,3	15.616
Etxebarria	1.505	11,0	1.355	-4,9	1.425	89,4	752	-47,6	1.436	12,5	1.276
Forua	1.696	-8,1	1.845	-8,4	2.015	55,5	1.296	46,6	884	-11,2	995
Fruiz	1.436	24,2	1.157	8,6	1.065	15,8	920	-0,2	922	31,1	703
Galdakao	45.969	-23,2	59.859	28,6	46.559	25,4	37.119	5,1	35.304	0,5	35.113
Galdames	1.691	-15,9	2.011	2,6	1.960	31,4	1.491	6,0	1.406	1,8	1.382
Gamiz-Fika	1.454	-9,1	1.599	32,2	1.209	-29,4	1.712	127,7	752	-19,6	935
Garai	729	-23,3	951	18,9	800	4,7	764	72,5	443	-1,8	451
Gatika	2.114	-13,7	2.450	0,6	2.436	-24,8	3.240	-27,7	4.484	106,1	2.176
Gautegiz Arteaga	1.804	3,8	1.738	-15,8	2.064	-12,5	2.360	83,6	1.285	10,6	1.162
Gernika-Lumo	25.171	-2,1	25.709	-13,3	29.653	-2,4	30.393	34,5	22.602	14,7	19.709
Getxo	122.525	3,9	117.934	13,0	104.404	11,3	93.808	3,0	91.072	13,1	80.491
Gordexola	3.004	-26,7	4.100	14,4	3.585	13,0	3.172	0,8	3.146	-7,1	3.386
Gorliz	10.799	-31,8	15.843	44,5	10.960	20,4	9.103	45,3	6.265	8,4	5.780
Güeñes	9.809	-13,3	11.312	7,9	10.480	4,2	10.062	30,1	7.733	29,6	5.968
Gizaburuaga	593	11,2	534	-3,2	552	6,8	516	35,0	383	-4,9	402
Ibarrangelu	1.892	-7,8	2.052	36,0	1.510	-5,9	1.604	-2,0	1.636	-24,0	2.154

.../...

AURREKONTU LIKIDATUAK 2005-2010. BIZKAIAKO UDALERRIEN GASTUAK

PRESUPUESTOS LIQUIDADOS 2005-2010. GASTOS DE LOS MUNICIPIOS DE BIZKAIA

UDALERRIAK / MUNICIPIOS	2010		2009		2008		2007		2006		2005
	GASTUAK GASTOS	%10/09	**GASTUAK** GASTOS	%09/08	**GASTUAK** GASTOS	%08/07	**GASTUAK** GASTOS	%07/06	**GASTUAK** GASTOS	%06/05	**GASTUAK** GASTOS
Igorre	5.080	-28,4	7.094	14,5	6.193	13,7	5.447	-11,7	6.167	12,9	5.461
Ispaster	728	-38,3	1.181	-2,1	1.206	-55,0	2.681	39,2	1.926	90,3	1.012
Iurreta	7.600	-17,4	9.199	23,1	7.472	27,9	5.841	7,8	5.420	-25,9	7.314
Izurtza	1.214	52,3	797	23,1	647	27,2	509	-1,2	515	70,9	301
Kortezubi	1.113	39,9	796	-16,9	958	58,5	604	-2,4	619	-1,3	627
Lanestosa	392	-40,5	658	17,6	560	8,7	515	2,1	504	40,5	359
Larrabetzu	2.134	-6,9	2.292	-17,2	2.769	-16,3	3.309	8,3	3.054	24,8	2.448
Laukiz	1.510	9,9	1.373	15,6	1.188		1.188	0,0	1.188	-0,4	1.193
Leioa	46.748	15,6	40.451	4,5	38.720	11,1	34.841	4,5	33.349	8,8	30.665
Lekeitio	13.433	-28,6	18.803	9,6	17.159	13,1	15.176	24,8	12.159	3,8	11.709
Lemoa	3.922	-33,8	5.926	13,6	5.217	25,8	4.146	-40,3	6.941	70,2	4.078
Lemoiz	1.734	-9,8	1.922	-19,7	2.393	-45,5	4.395	142,0	1.816	-24,0	2.390
Lezama	5.426	-19,9	6.771	99,5	3.394	33,9	2.535	4,9	2.416	10,1	2.194
Loiu	4.013	-11,5	4.533	11,6	4.061	16,7	3.479	-13,7	4.029	32,4	3.042
Mallabia	2.700	-8,5	2.951	-24,3	3.897	30,1	2.996	-11,0	3.366	14,3	2.946
Mañaria	1.643	-4,1	1.713	-22,9	2.221	152,7	879	54,3	570	-36,3	894
Markina-Xemein	5.750	-17,2	6.948	-17,2	8.389	-9,4	9.264	-12,9	10.637	51,8	7.010
Maruri-Jatabe	2.225	-27,2	3.054	29,0	2.368	-8,8	2.596	80,1	1.442	40,9	1.023
Mendata	920	-15,3	1.085	22,5	886	-6,1	944	67,1	565	-54,0	1.229
Mendexa	1.361	-31,6	1.988	90,3	1.045	40,2	745	-36,8	1.179	83,7	642
Meñaka	1.092	-40,7	1.843	91,2	964	0,3	961	-34,9	1.477	87,6	787
Morga	732	-25,3	980	-5,5	1.037	84,5	562	-16,5	673	-7,4	727
Mundaka	5.117	13,0	4.530	12,5	4.028	39,5	2.887	-14,1	3.362	31,6	2.554
Mungia	21.742	-14,3	25.383	11,8	22.694	-9,8	25.152	-4,0	26.204	61,9	16.186
Munitibar-Arbatzegi Gerrikaitz	1.062	-20,0	1.327	-18,8	1.634	39,1	1.175	1,6	1.156	21,6	951
Murueta	642	-40,6	1.082	-32,2	1.596	167,3	597	-40,4	1.002	125,8	444
Muskiz	13.689	-1,3	13.862	3,9	13.340	7,2	12.444	23,5	10.077	-12,6	11.532
Muxika	2.022	2,5	1.974	-14,1	2.299	13,2	2.031	37,1	1.481	9,9	1.348
Nabarniz	818	-4,4	856	-29,3	1.211	133,4	519	1,2	513	-53,1	1.093
Ondarroa	17.285	3,7	16.665	-7,3	17.977	18,3	15.195	1,1	15.036	17,2	12.833
Urduña-Orduña	8.385	-27,7	11.592	-1,1	11.717	1,7	11.526	-0,7	11.608	-9,2	12.788
Orozko	9.566	-27,6	13.217	29,5	10.207	45,6	7.008	38,7	5.052	57,1	3.216
Ortuella	14.785	6,5	13.884	33,9	10.372	8,8	9.534	-24,3	12.602	14,3	11.026
Otxandio	1.934	-45,9	3.576	10,8	3.228	32,3	2.440	22,7	1.988	29,2	1.538
Plentzia	6.094	-5,9	6.476	14,0	5.681	-6,2	6.057	22,4	4.950	34,5	3.681
Portugalete	70.622	-0,5	70.963	15,2	61.624	-28,7	86.478	26,8	68.223	15,6	59.042
Santurtzi	76.814	16,6	65.883	12,3	58.642	6,6	55.025	5,5	52.141	-0,9	52.628
Sestao	47.155	-9,5	52.096	43,7	36.257	-9,8	40.197	25,2	32.105	13,6	28.251
Sondika	6.851	-3,7	7.117	-1,2	7.207	38,0	5.221	-1,0	5.274	30,8	4.031
Sopelana	15.158	-6,7	16.243	20,9	13.438	3,9	12.934	21,9	10.610	-22,2	13.634
Sopuerta	2.556	-40,8	4.318	0,6	4.291	10,3	3.891	-25,8	5.246	72,8	3.036
Sukarrieta	882	21,4	726	8,8	667	-6,3	712	-0,7	717	-13,1	825
Trucios-Turtzioz	2.097	90,7	1.100	-9,1	1.211	-11,2	1.364	-0,8	1.375	24,7	1.103
Ubide	349	-39,5	577	9,9	525	33,1	394	-22,8	511	48,5	344
Ugao-Miraballes	5.266	-34,2	7.999	28,3	6.234	60,4	3.887	-7,4	4.196	10,1	3.812
Urduliz	9.155	52,7	5.998	-28,3	8.359	30,8	6.393	14,8	5.568	-20,2	6.979
Valle de Trápaga-Trapagarán	17.594	19,5	14.725	4,8	14.048	3,7	13.544	8,7	12.464	-4,6	13.068
Zaldibar	4.183	-8,0	4.548	-30,3	6.525	25,1	5.214	17,2	4.449	5,4	4.220
Zalla	10.957	-19,9	13.686	-0,1	13.702	48,8	9.211	8,3	8.506	15,1	7.393
Zamudio	7.282	-13,3	8.398	6,7	7.872	-27,8	10.904	-10,9	12.233	-0,1	12.251
Zarátamo	2.215	-6,4	2.366	0,5	2.355	1,0	2.331	8,9	2.141	-8,3	2.335
Zeanuri	2.446	-14,2	2.852	15,3	2.474	25,6	1.969	-24,3	2.601	8,0	2.409
Zeberio	2.666	-0,4	2.678	-1,2	2.712	7,6	2.521	0,1	2.517	7,2	2.349
Zierbena	13.496	-4,5	14.131	51,8	9.311	12,2	8.295	-16,3	9.909	110,6	4.705
Ziortza-Bolibar	886	8,9	814	-34,1	1.235	-17,2	1.490	25,9	1.184	111,5	560
BIZKAIA GUZTIRA / TOTAL BIZKAIA	1.911.805	-7,1	2.057.952	13,3	1.815.929	2,5	1.772.439	12,2	1.579.423	6,4	1.484.328

ERANSKINA / ANEXO IV.3.B2

AURREKONTU LIKIDATUAK 2005-2010. GIPUZKOAKO UDALERRIEN GASTUAK
PRESUPUESTOS LIQUIDADOS 2005-2010. GASTOS DE LOS MUNICIPIOS DE GIPUZKOA

000€

UDALERRIAK / MUNICIPIOS	2010		2009		2008		2007		2006		2005
	GASTUAK GASTOS	%10/09	**GASTUAK** GASTOS	%09/08	**GASTUAK** GASTOS	%08/07	**GASTUAK** GASTOS	%07/06	**GASTUAK** GASTOS	%06/05	**GASTUAK** GASTOS
Abaltzisketa	764	30,2	587	41,1	416	35,1	308	-22,6	398	-13,4	459
Aduna	1.250	-29,8	1.780		1.780	129,9	774	-8,3	844	-21,3	1.073
Aia	3.276	-29,8	4.668	1,2	4.610	74,4	2.643	14,9	3.349	-0,5	2.478
Aizarnazabal	1.131	-37,6	1.813	-15,4	2.143	31,7	1.627	-0,2	921	-8,6	809
Albiztur	591	9,0	543	-5,3	573	-13,8	664	158,0	664	-9,3	697
Alegia	2.101	-9,4	2.318	-9,8	2.571	14,3	2.250	35,5	1.504	-15,4	1.494
Alkiza	545	6,4	513	15,0	446	-1,4	452	102,4	801	4,5	743
Altzaga	294	-29,0	413	64,4	251	-11,0	283	89,7	336	14,3	418
Altzo	806	3,4	780	59,6	488	-5,1	515	2,5	515	-27,1	515
Amezketa	1.336	-47,2	2.530	133,0	1.086	8,3	1.002	39,9	1.288	-42,4	865
Andoain	24.912	-7,3	26.875	29,6	20.734	-14,0	24.118	7,6	18.223	-11,2	17.352
Anoeta	2.121	-18,0	2.585	32,8	1.947	-2,0	1.986	-50,6	1.855	131,8	2.140
Antzuola	3.558	-35,3	5.496	-10,7	6.151	196,7	2.073	8,9	3.722	-17,1	2.846
Arama	323	-18,8	398	36,0	293	-20,9	370	15,6	639	-5,4	617
Aretxabaleta	12.576	10,9	11.336	6,1	10.689	-2,8	10.992	-7,0	8.235	-5,6	5.949
Arrasate/Mondragón	34.142	-26,2	46.267	26,0	36.719	0,2	36.662	20,0	40.535	5,6	33.748
Asteasu	5.319	87,0	2.845	3,6	2.745	-51,3	5.638	-6,9	5.174	-25,4	3.924
Astigarraga	7.195	-17,6	8.735	23,3	7.083	-12,3	8.077	40,3	7.402	-5,4	7.591
Ataun	5.278	4,9	5.033	-4,7	5.280	90,1	2.777	92,9	2.378	-30,0	2.724
Azkoitia	17.263	-55,6	38.921	66,5	23.370	29,6	18.034	62,6	22.774	-17,7	23.127
Azpeitia	27.011	4,9	25.760	-4,0	26.829	1,8	26.366	41,1	23.996	-12,2	25.705
Baliarrain	268	-20,8	338	88,1	180	-74,4	703	247,6	985	-65,7	985
Beasain	20.122	-28,7	28.224	15,7	24.395	-24,8	32.433	70,0	16.719	3,4	21.394
Beizama	656	-26,0	886	21,6	729	60,1	455		455	7,2	424
Belauntza	827	54,6	535	53,1	350	-28,8	491	33,0	489	-16,0	484
Berastegi	1.432	-6,5	1.531	16,0	1.319	95,4	675	54,3	675	-0,3	1.394
Bergara	26.617	-13,6	30.816	12,2	27.462	8,0	25.433	13,3	27.713	16,6	25.261
Berrobi	1.034	9,3	947	-3,4	979	45,9	671	7,1	1.711	-40,4	747
Bidegoian	917	-1,5	931	0,4	927	-13,9	1.078	4,1	908	-60,2	831
Deba	10.284	-9,1	11.311	1,0	11.203	33,4	8.397	12,7	9.376	-10,7	8.410
Donostia-San Sebastián	471.907	1,5	464.984	18,1	393.647	9,6	359.255	13,5	309.888	0,2	297.016
Eibar	48.227	0,1	48.192	10,7	43.518	-19,2	53.889	12,9	48.170	-17,2	36.472
Elduain	359	12,0	321	13,2	283	-38,4	460	3,7	621	91,7	447
Elgeta	2.117	-9,9	2.350	-18,0	2.865	-5,7	3.038	-32,5	3.681	166,5	2.907
Elgoibar	18.441	-17,9	22.469	52,6	14.727	13,6	12.963	0,4	13.811	18,1	12.643
Errezil	1.189	13,8	1.045	12,7	927	5,8	876	4,4	1.190	4,4	822
Eskoriatza	6.058	-18,1	7.396	23,6	5.982	-21,2	7.595	18,3	9.833	-27,6	7.978
Ezkio-Itsaso	1.179	-34,2	1.792	67,9	1.068		1.068	-15,5	1.697	77,8	916
Gabiria	826	5,5	783	34,5	582	27,4	457	-44,4	827	127,9	488
Gaintza	275	-33,6	415	46,0	284	-1,0	287	12,1	383	-16,5	278
Gaztelu	675	22,1	553	78,9	309	23,7	250	127,7	295	14,8	582
Getaria	4.622	-11,2	5.206	7,7	4.833	-4,5	5.059	9,2	4.115	-5,1	3.015
Hernani	32.192	-14,8	37.790	30,1	29.047	2,2	28.424	17,0	30.465	-3,0	24.736
Hernialde	878	85,6	473	120,0	215		215	-0,7	215	-34,8	215
Hondarribia	27.100	6,3	25.504	24,0	20.560	-0,5	20.670	20,0	24.412	19,4	23.262
Ibarra	5.032	-18,8	6.198	14,6	5.411	-8,4	5.908	30,6	4.558	-0,4	4.386
Idiazabal	4.380	-10,6	4.902	-2,1	5.007	46,1	3.427	17,0	4.598	-35,3	2.605
Ikaztegieta	1.044	31,7	792	18,1	671	-37,1	1.066	109,7	986	40,5	1.254
Irún	86.950	-23,2	113.228	29,6	87.350	4,2	83.812	2,0	77.290	-4,1	67.265
Irura	2.187	4,2	2.098	9,0	1.925	19,8	1.606	-2,0	1.632	-11,7	1.784
Itsasondo	1.242	-4,0	1.294	74,4	742	-14,9	871	55,3	548	-12,4	1.090
Larraul	655	47,8	443	35,6	327	1,3	322	54,6	949	14,2	427
Lasarte-Oria	29.724	-0,1	29.740	10,3	26.970	-0,6	27.140	0,1	18.342	1,8	18.342
Lazkao	9.997	6,4	9.398	8,9	8.630	-0,5	8.669	20,5	8.935	10,7	6.043
Leaburu	641	17,6	546	41,9	385	-4,5	403	19,7	654	-15,5	652
Legazpi	11.270	-40,1	18.806	79,9	10.455	-0,4	10.498	17,6	12.034	-27,8	12.006
Legorreta	1.609	-22,3	2.071	-4,3	2.164	-11,8	2.455	29,7	2.111	-11,4	2.322
Leintz-Gatzaga	581	-64,3	1.630	194,5	554	-10,2	617	55,3	616	2,5	573
Lezo	10.762	4,6	10.288	-9,9	11.424	7,4	10.642	35,1	9.297	4,1	8.796

.../...

AURREKONTU LIKIDATUAK 2005-2010. GIPUZKOAKO UDALERRIEN GASTUAK
PRESUPUESTOS LIQUIDADOS 2005-2010. GASTOS DE LOS MUNICIPIOS DE GIPUZKOA

000€

UDALERRIAK / MUNICIPIOS	2010		2009		2008		2007		2006		2005
	GASTUAK GASTOS	%10/09	**GASTUAK** GASTOS	%09/08	**GASTUAK** GASTOS	%08/07	**GASTUAK** GASTOS	%07/06	**GASTUAK** GASTOS	%06/05	**GASTUAK** GASTOS
Lizartza	905	-9,0	994	73,8	572	-39,7	948	-15,3	771	59,0	921
Mendaro	2.070	-32,7	3.077	62,4	1.894	3,5	1.830	26,0	1.793	24,3	4.137
Mutiloa	2.123	120,1	965	29,8	743	-52,2	1.554	750,7	1.307	-40,1	3.769
Mutriku	6.259	-32,4	9.262	-33,7	13.976	93,4	7.228	13,2	6.237	-47,2	6.702
Oiartzun	16.966	-18,1	20.705	5,8	19.563	-10,6	21.871	-5,9	18.175	-2,5	25.714
Olaberria	1.996	-37,7	3.202	-16,9	3.851	52,5	2.526	18,8	1.706	34,2	2.257
Oñati	24.428	-5,1	25.751	0,9	25.516	-2,1	26.070	41,9	30.162	-7,6	22.862
Ordizia	21.272	6,0	20.059	16,3	17.251	-35,2	26.611	42,6	24.951	12,6	18.812
Orendain	595	49,0	399	-19,5	496	-22,7	641	8,5	403	6,4	264
Orexa	257	-25,7	347	81,5	191	14,5	167	277,9	359	-21,0	871
Orio	8.989	-23,3	11.725	16,6	10.052	-23,2	13.082	18,7	12.901	52,1	12.759
Ormaiztegi	1.628	-13,1	1.872	17,6	1.592	15,6	1.377	10,7	1.661	12,9	1.368
Pasaia	23.249	-13,9	26.990	6,3	25.389	12,5	22.576	11,5	22.800	12,6	20.811
Errentería	53.398	-5,9	56.718	5,5	53.776	-1,3	54.468	12,6	55.029	2,1	50.005
Segura	2.394	-60,8	6.112	151,1	2.434	-28,3	3.394	106,0	4.253	1,5	2.836
Soraluze-Placencia de las Armas	6.488	13,9	5.695	21,7	4.682	19,1	3.930	3,9	4.189	-22,1	4.549
Tolosa	38.577	-8,5	42.162	15,2	36.609	-7,0	39.383	73,7	43.286	16,9	48.955
Urnieta	8.902	3,4	8.606	-7,9	9.339	-23,6	12.230	-0,1	6.853	10,7	6.692
Urretxu	12.272	12,7	10.893	20,4	9.048	5,6	8.565	-9,0	7.548	15,7	6.873
Usurbil	12.498	-0,7	12.585	24,0	10.145	-10,7	11.366	-25,1	10.292	86,4	8.724
Villabona	8.665	-36,6	13.658	31,5	10.387	10,6	9.387	14,5	8.788	3,9	6.790
Zaldibia	1.788	-30,5	2.571	-40,6	4.329		4.329	90,8	3.072	34,0	3.305
Zarautz	34.801	-17,6	42.217	16,7	36.171	17,8	30.712	31,7	30.261	6,4	28.286
Zegama	3.537	18,8	2.977	18,5	2.513	-15,0	2.957	-13,0	3.887	10,8	2.301
Zerain	1.227	-8,3	1.339	52,7	877	-32,9	1.308	-7,7	872	65,5	894
Zestoa	4.930	-9,3	5.433	1,0	5.378	-10,0	5.973	189,3	5.348	-63,7	9.730
Zizurkil	3.360	-33,8	5.078	24,2	4.090	0,0	4.089	9,3	2.830	-7,4	2.915
Zumaia	18.503	4,3	17.746	3,0	17.237	24,5	13.845	-1,8	12.193	22,2	12.949
Zumarraga	14.688	-3,2	15.168	-9,1	16.687	-6,6	17.865	14,2	12.616	-4,9	11.439
GIPUZKOA GUZTIRA / TOTAL GIPUZKOA	1.332.837	-8,8	1.460.724	16,9	1.249.399	2,4	1.220.172	7,9	1.131.282	25,2	903.780

RANSKINA / ANEXO IV.3.G2

2010EKO AURREKONTU LIKIDATUA. EUSKAL AEKO UDALERRIEN GASTUAK
PRESUPUESTO LIQUIDADO 2010. GASTOS DE LOS MUNICIPIOS DE LA COMUNIDAD AUTÓNOMA DE EUSKADI

000€

LURRALDE HISTORIKOAK TERRITORIOS HISTÓRICOS	2010		2009		2008		2007		2006		2005
	GASTUAK GASTOS	%10/08	**GASTUAK** GASTOS	%09/08	**GASTUAK** GASTOS	%08/07	**GASTUAK** GASTOS	%07/06	**GASTUAK** GASTOS	%06/05	**GASTUAK** GASTOS
ARABA / ÁLAVA	639.816	-6,1	681.594	4,3	653.227	13,2	577.013	2,9	560.541	18,3	473.935
BIZKAIA	1.911.805	-7,1	2.057.952	13,3	1.815.929	2,5	1.772.439	12,2	1.579.423	6,4	1.484.328
GIPUZKOA	2.608.796	78,6	1.460.724	16,9	1.249.399	2,4	1.220.172	7,9	1.131.282	6,4	1.063.013
EAE / CAE	5.160.416	22,9	4.200.271	13,0	3.718.555	4,2	3.569.624	9,1	3.271.246	8,3	3.021.276

000€

UDALERRI NABARMENENAK MUNICIPIOS MÁS IMPORTANTES	2010		2009		2008		2007		2006		2005
	GASTUAK GASTOS	%10/08	**GASTUAK** GASTOS	%09/08	**GASTUAK** GASTOS	%08/07	**GASTUAK** GASTOS	%07/06	**GASTUAK** GASTOS	%06/05	**GASTUAK** GASTOS
Bilbao	638.315	-8,1	694.609	16,5	596.166	1,2	589.151	13,4	519.381	0,1	519.006
Vitoria-Gasteiz	466.119	-8,8	511.329	4,5	489.124	15,2	424.478	1,9	416.693	19,5	348.763
Donostia-San Sebastián	927.276	99,4	464.984	18,1	393.647	9,6	359.255	15,9	309.888	4,3	297.016
Barakaldo	137.672	-7,4	148.665	12,9	131.623	-4,9	138.477	19,7	115.678	-2,0	118.065
Getxo	122.525	3,9	117.934	13,0	104.404	11,3	93.808	3,0	91.072	13,1	80.491
Irún	167.744	48,1	113.228	29,6	87.350	4,2	83.812	8,4	77.290	14,9	67.265
Portugalete	70.622	-0,5	70.963	15,2	61.624	-28,7	86.478	26,8	68.223	15,6	59.042
Santurtzi	76.814	16,6	65.883	12,3	58.642	6,6	55.025	5,5	52.141	-0,9	52.628
Basauri	70.823	3,7	68.306	27,0	53.774	3,7	51.853	4,4	49.663	6,6	46.568

ERANSKINA / ANEXO IV.3.PV2

2010EKO AURREKONTU LIKIDATUA. ARABAKO UDALERRIEN ZORRAK

PRESUPUESTO LIQUIDADO 2010. ENDEUDAMIENTO DE LOS MUNICIPIOS DE ÁLAVA

000€

UDALERRIAK / MUNICIPIOS	**BIZTANLERIA** POBLACIÓN 2010	**ZORRA 2009.12.31N** DEUDA AL 31.12.09	**ZOR BERRIA 2010eKO EKITALDIAN** DEUDA NUEVA 2010	**AMORTIZAZIOAK** AMORTIZACIONES 2010	**INTERESAK** INTERESES 2010	**ZORRA 2010.12.31N** DEUDA AL 31.12.10
Alegría-Dulantzi	2.920	1.779	619	211	25	2.187
Amurrio	10.068	2.994		363	31	2.631
Aramaio	1.517	4			1	4
Armiñón	201	6		2	0	5
Arraia-Maeztu	723	667	374	83	22	958
Arrazua-Ubarrundia	971					
Artziniega	1.857					
Asparrena	1.696	2.334		159	27	2.174
Ayala-Aiara	2.827	84	12	27	2	68
Baños de Ebro/Mañueta	327	196		14	20	182
Barrundia	933	279		63	3	216
Berantevilla	488	3		3		
Bernedo	577	30	31	9	1	52
Campezo/Kanpezu	1.116	177	231	184	3	223
Kripán	198	317		12	10	305
Kuartango	336					
Elburgo/Burgelu	642	20		6	0	13
Elciego	1.073	420		55	9	365
Elvillar/Bilar	355	139	15	22	2	131
Harana/Valle de Arana	293	8	55	2	0	62
Iruña de Oca/Iruña Oka	3.046		300		3	300
Iruraiz-Gauna	567	178		43	4	134
Labastida	1.486	1.491	420	113	22	1.798
Lagrán	185	78		15	1	63
Laguardia	1.596	1.219		168	9	1.051
Lanciego/Lantziego	699					
Lantarón	943	55		13	0	41
Lapuebla de Labarca	876	67			1	67
Legutiano	1.677	89		17	4	72
Leza	217	692		346	17	346
Llodio/Laudio	18.546					
Moreda de Álava	284	144		15	1	129
Navaridas	222	97	0	18	2	79
Okondo	1.155	380		69	6	311
Oyón-Oion	3.364	2.570		6	50	2.564
Peñacerrada-Urizaharra	298	90		22	1	68
Ribera Alta	859	722	29	73	24	678
Ribera Baja/Erribera Beitia	1.406	7	534	4	4	538
Añana	173	171		9	3	162
Salvatierra/Agurain	4.916	3.087	1.852	1.392	108	3.547
Samaniego	329	139		25	12	114
San Millán/Donemiliaga	738	230		45	7	186
Urkabustaiz	1.339	231		56	2	175
Valdegovía	1.136	3.073	1.888	1.257	94	3.704
Villabuena de Álava/Eskuernaga	331	138		12	2	126
Vitoria-Gasteiz	238.128	106.792	36.258	6.965	2.385	136.085
Yécora/Iekora	291	213		28	3	185
Zalduondo	204					
Zambrana	409	86	87	9	1	164
Zigoitia	1.745	9	26	6	0	30
Zuia	2.447	1.066	31	585	20	511
ARABA GUZTIRA / TOTAL ÁLAVA	318.730	132.569	42.761	12.525	2.946	162.805

ERANSKINA / ANEXO IV.4.A

2010EKO AURREKONTU LIKIDATUA. BIZKAIAKO UDALERRIEN ZORRAK

PRESUPUESTO LIQUIDADO 2010. ENDEUDAMIENTO DE LOS MUNICIPIOS DE BIZKAIA

000€

UDALERRIAK / MUNICIPIOS	**BIZTANLERIA** POBLACIÓN 2010	**ZORRA 2009.12.31N** DEUDA AL 31.12.09	**ZOR BERRIA 2010eKO EKITALDIAN** DEUDA NUEVA 2010	**AMORTIZAZIOAK** AMORTIZACIONES 2010	**INTERESAK** INTERESES 2010	**ZORRA 2010.12.31N** DEUDA AL 31.12.10
Abadiño	7.363	4.276		363	90	3.913
Abanto y Ciérvana-Abanto Zierbena	9.733	4.000	1.441	206	32	5.235
Ajangiz	451					
Alonsotegi	2.827	3.043		148	93	2.894
Amorebieta-Etxano	17.861		5.799	125	38	5.674
Amoroto	405					
Arakaldo	125					
Arantzazu	351					
Artzentales	727	185		19	3	165
Areatza	1.169	615	138	39	6	713
Arrankudiaga	945	364			5	364
Arratzu	384					
Arrieta	538		300			300
Arrigorriaga	12.307	5.733	2.439	380	41	7.792
Artea	770					
Atxondo	1.430	579	571	78	21	1.072
Aulesti	680	246		48	10	198
Bakio	2.554	2.750		413	59	2.337
Balmaseda	7.572	186	256	84	1	358
Barakaldo	99.626	32.548	526	4.743	248	28.331
Barrika	1.517					
Basauri	42.205	3.523	4.300	515	31	7.308
Bedia	970	44		20	0	24
Berango	6.854	367	2.458	41	10	2.784
Bermeo	16.988	2.412	1.156	590	16	2.978
Berriatua	1.265	322	338	50	4	610
Berriz	4.897	1.264	470	333	24	1.401
Bilbao	351.965	3.944		2.629	27	1.315
Busturia	1.768					
Karrantza Harana/Valle de Carranza	2.785	2.575		240	98	2.335
Derio	5.827		3.000			3.000
Dima	1.355	938		112	24	826
Durango	28.587	4.371	3.563		34	7.934
Ea	888		541		6	541
Elantxobe	429	63		28	3	36
Elorrio	7.256	2.606		385	21	2.221
Erandio	24.125	297		297	3	
Ereño	273	181		120	4	61
Ermua	16.256	6.255	3.950	731	228	9.475
Errigoiti	552	6	462	32	3	437
Etxebarri	10.118	54		54	0	
Etxebarria	741					
Forua	971	653	200	90	28	763
Fruiz	468	42		8	1	34
Galdakao	29.021	13.632				13.632
Galdames	859					
Gamiz-Fika	1.331					
Garai	336					
Gatika	1.574	560	19	37	5	541
Gautegiz Arteaga	882	603		10	1	593
Gernika-Lumo	16.246	4.666		308	41	4.358
Getxo	79.982	35.638	3.923	3.368	204	36.194
Gordexola	1.764	154		31	2	124
Gorliz	5.496					
Güeñes	6.390	941		116	10	825
Gizaburuaga	203					
Ibarrangelu	639					

.../...

2010EKO AURREKONTU LIKIDATUA. BIZKAIAKO UDALERRIEN ZORRAK

PRESUPUESTO LIQUIDADO 2010. ENDEUDAMIENTO DE LOS MUNICIPIOS DE BIZKAIA

000€

UDALERRIAK / MUNICIPIOS	**BIZTANLERIA** POBLACIÓN 2010	**ZORRA 2009.12.31N** DEUDA AL 31.12.09	**ZOR BERRIA 2010eKO EKITALDIAN** DEUDA NUEVA 2010	**AMORTIZAZIOAK** AMORTIZACIONES 2010	**INTERESAK** INTERESES 2010	**ZORRA 2010.12.31N** DEUDA AL 31.12.10
Igorre	4.210	1.681		79	19	1.602
Ispaster	678	500		36	5	464
Iurreta	3.830	2.682		295	39	2.387
Izurtza	280					
Kortezubi	425	155		40		115
Lanestosa	273					
Larrabetzu	1.952	383		21	20	362
Laukiz	1.146					
Leioa	30.426					
Lekeitio	7.385	4.120	1.000	454	76	4.666
Lemoa	3.371	95		95	1	1
Lemoiz	1.049	783		86	1	696
Lezama	2.491					
Loiu	2.416					
Mallabia	1.183	1.242		98	15	1.144
Mañaria	510	854		55	9	800
Markina-Xemein	4.913	3.711		233	82	3.478
Maruri-Jatabe	912	390	300	54	6	636
Mendata	386					
Mendexa	452	129	180	19	1	291
Meñaka	720	137		97	8	39
Morga	411	213		30	2	183
Mundaka	1.919	1.386		385	33	1.001
Mungia	16.584	3.950		400	33	3.550
Munitibar-Arbatzegi Gerrikaitz	427	175		34	2	141
Murueta	293					
Muskiz	7.334					
Muxika	1.466	61		19	1	42
Nabarniz	236	318		26	3	293
Ondarroa	8.788	10.259		2.871	155	7.388
Urduña-Orduña	4.214	6.828		636	157	6.192
Orozko	2.495	942	5.450	464	80	5.928
Ortuella	8.392	4.470		615	38	3.855
Otxandio	1.272	380	0		8	380
Plentzia	4.414	658		107	11	551
Portugalete	47.603	4.376	9.289	1.293	11	12.372
Santurtzi	46.891	1.559	10.561		71	12.120
Sestao	28.674	1.967				1.967
Sondika	4.492					
Sopelana	12.089		700			700
Sopuerta	2.577					
Sukarrieta	342					
Trucios-Turtzioz	546					
Ubide	187	147		7	2	141
Ugao-Miraballes	4.041					
Urduliz	3.573					
Valle de Trápaga-Trapagarán	12.181					
Zaldibar	3.010	1.353	1.600	83	25	2.870
Zalla	8.238					
Zamudio	3.192					
Zarátamo	1.674					
Zeanuri	1.317	1.035		146	17	889
Zeberio	1.048	262		54	10	208
Zierbena	1.434					
Ziortza-Bolibar	443	262		36	4	226
BIZKAIA GUZTIRA / TOTAL BIZKAIA	1.152.406	198.097	64.931	25.655	2.420	237.372

RANSKINA / ANEXO IV.4.B

2010EKO AURREKONTU LIKIDATUA. GIPUZKOAKO UDALERRIEN ZORRAK

PRESUPUESTO LIQUIDADO 2010. ENDEUDAMIENTO DE LOS MUNICIPIOS DE GIPUZKOA

000€

UDALERRIAK / MUNICIPIOS	**BIZTANLERIA** POBLACIÓN 2010	**ZORRA 2009.12.31N** DEUDA AL 31.12.09	**ZOR BERRIA 2010eKO EKITALDIAN** DEUDA NUEVA 2010	**AMORTIZAZIOAK** AMORTIZACIONES 2010	**INTERESAK** INTERESES 2010	**ZORRA 2010.12.31N** DEUDA AL 31.12.10
Abaltzisketa	314	54		7	0	47
Aduna	447	300		23	3	277
Aia	1.979	462		330	10	132
Aizarnazabal	710	992		65	49	927
Albiztur	289					
Alegia	1.783	345		45	3	300
Alkiza	343					
Altzaga	158	40	1	24	0	17
Altzo	351					
Amezketa	951	775		36	11	739
Andoain	14.824	4.185	1.040	160	44	5.066
Anoeta	1.830	2.611		163	26	2.448
Antzuola	2.204	3.224		71	46	3.152
Arama	197					
Aretxabaleta	6.712	1.663	2.506	246		3.923
Arrasate/Mondragón	21.771	6.505	28		81	6.533
Asteasu	1.475	775		81	7	694
Astigarraga	4.805	1.932	175	345	20	1.763
Ataun	1.663					
Azkoitia	11.618	13.537		2.186	256	11.351
Azpeitia	14.343	14.079		1.425	334	12.654
Baliarrain	121	133		18	1	115
Beasain	13.646	9.970	111	547	165	9.534
Beizama	149		90			90
Belauntza	296	147		16	1	132
Berastegi	1.041	75		15	1	60
Bergara	14.624	13.107		2.012	183	11.095
Berrobi	582	373	198	26	2	546
Bidegoian	529	519		44	6	476
Deba	5.382	4.090		423	68	3.667
Donostia-San Sebastián	182.026	154.321	31.072	8.625	3.167	176.767
Eibar	27.198	4.616	2.044	492	420	6.169
Elduain	233	69		6	1	63
Elgeta	1.085	1.180		95		1.085
Elgoibar	11.258	58		39	0	19
Errezil	608	593		81		511
Eskoriatza	4.052	2.506		241	35	2.265
Ezkio-Itsaso	594	13		13		
Gabiria	507	353		26	3	327
Gaintza	129	96		23	1	74
Gaztelu	175	201		19	2	181
Getaria	2.643	2.640		273	95	2.366
Hernani	19.444	3.787		598	42	3.189
Hernialde	349			17		-17
Hondarribia	16.382	2				2
Ibarra	4.237	795		122	17	674
Idiazabal	2.302					
Ikaztegieta	462	349	363	29		682
Irún	59.960	51.011	3.091	3.065	1.503	51.037
Irura	1.593	12		12	0	
Itsasondo	665	38		19	0	19
Larraul	246	45		3	3	42
Lasarte-Oria	18.108	6.095		857	53	5.238
Lazkao	5.302	4.057		1.717	57	2.340
Leaburu	378	334		60	3	274
Legazpi	8.629	1.865	629	289	33	2.204
Legorreta	1.528	559		49	10	510
Leintz-Gatzaga	269					
Lezo	6.040	5.792		606	126	5.186

.../...

2010EKO AURREKONTU LIKIDATUA. GIPUZKOAKO UDALERRIEN ZORRAK

PRESUPUESTO LIQUIDADO 2010. ENDEUDAMIENTO DE LOS MUNICIPIOS DE GIPUZKOA

000€

UDALERRIAK / MUNICIPIOS	**BIZTANLERIA** POBLACIÓN 2010	**ZORRA 2009.12.31N** DEUDA AL 31.12.09	**ZOR BERRIA 2010eKO EKITALDIAN** DEUDA NUEVA 2010	**AMORTIZAZIOAK** AMORTIZACIONES 2010	**INTERESAK** INTERESES 2010	**ZORRA 2010.12.31N** DEUDA AL 31.12.10
Lizartza	641	314	100	244	2	170
Mendaro	1.935	1.099		139		960
Mutiloa	235	122	390	38	1	474
Mutriku	5.004	7.734		580	176	7.154
Oiartzun	10.013	7.848	800	920	123	7.728
Olaberria	936	644	101	85	11	659
Oñati	10.951	3.857	925	589	88	4.193
Ordizia	9.547	3.980	5.326	506	89	8.800
Orendain	182					
Orexa	115	67		7	1	59
Orio	5.282					
Ormaiztegi	1.309	265		21	2	244
Pasaia	16.140	5.474		835	51	4.639
Errentería	39.177	20.630	1.709	2.798	311	19.541
Segura	1.485	700	700	78	28	1.321
Soraluze-Placencia de las Armas	3.942	2.633		327	25	2.305
Tolosa	18.111	16.354	646	2.474	406	14.526
Urnieta	6.094	1.746		177	5	1.569
Urretxu	6.892	1.500	2.000		35	3.500
Usurbil	6.055	2.145	1.200	266	54	3.079
Villabona	5.755	3.142	200	327	71	3.014
Zaldibia	1.510	246		54	2	192
Zarautz	22.583	19.577	3.756	1.199	264	22.134
Zegama	1.540					
Zerain	254	316		34	4	282
Zestoa	3.638	2.039		214	19	1.825
Zizurkil	2.772	3.171	130	250	77	3.051
Zumaia	9.377	4.719		1.340	92	3.378
Zumarraga	9.883	199		91	1	108
GIPUZKOA GUZTIRA / TOTAL GIPUZKOA	702.897	431.802	59.330	39.283	8.833	451.849

ERANSKINA / ANEXO IV.4.G

2010EKO AURREKONTU LIKIDATUA. EUSKAL AEKO UDALERRIEN ZORRAK

PRESUPUESTO LIQUIDADO 2010. ENDEUDAMIENTO DE LOS MUNICIPIOS DE LA COMUNIDAD AUTÓNOMA DE EUSKADI

000€

LURRALDE HISTORIKOAK TERRITORIOS HISTÓRICOS	**BIZTANLERIA** POBLACIÓN 2010	**ZORRA 2009.12.31N** DEUDA AL 31.12.09	**ZOR BERRIA 2010eKO EKITALDIAN** DEUDA NUEVA 2010	**AMORTIZAZIOAK** AMORTIZACIONES 2010	**INTERESAK** INTERESES 2010	**ZORRA 2010.12.31N** DEUDA AL 31.12.10
ARABA / ÁLAVA	318.730	132.569	42.761	12.525	2.946	162.805
BIZKAIA	1.152.406	198.097	64.931	25.655	2.420	237.372
GIPUZKOA	702.897	431.802	59.330	39.283	8.833	451.849
EAE / CAE	2.174.033	762.468	167.022	77.463	14.199	852.026

000€

UDALERRI NABARMENENAK MUNICIPIOS MÁS IMPORTANTES	**BIZTANLERIA** POBLACIÓN 2010	**ZORRA 2009.12.31N** DEUDA AL 31.12.09	**ZOR BERRIA 2010eKO EKITALDIAN** DEUDA NUEVA 2010	**AMORTIZAZIOAK** AMORTIZACIONES 2010	**INTERESAK** INTERESES 2010	**ZORRA 2010.12.31N** DEUDA AL 31.12.10
Bilbao	351.965	3.944		2.629	27	1.315
Vitoria-Gasteiz	238.128	106.792	106.792	106.792	106.792	106.792
Donostia-San Sebastián	182.026	154.321	154.321	154.321	154.321	154.321
Barakaldo	99.626	32.548	526	4.743	248	28.331
Getxo	79.982	35.638	3.923	3.368	204	36.194
Irún	59.960	51.011	51.011	51.011	51.011	51.011
Portugalete	47.603	4.376	9.289	1.293	11	12.372
Santurtzi	46.891	1.559	10.561		71	12.120
Basauri	42.205	3.523	4.300	515	31	7.308

RANSKINA / ANEXO IV.4.PV

2011

EUSKADIKO ZERGA KOORDINAZIORAKO ORGANOA
ÓRGANO DE COORDINACIÓN TRIBUTARIA DE EUSKADI

INFORME ANUAL INTEGRADO DE LA HACIENDA VASCA
EUSKAL OGASUNAREN URTEKO TXOSTEN BATERATUA