



LIBRO DE ESTILO

de las aplicaciones de Internet de Euskadi.net

Libro de Estilo de las aplicaciones de Internet de Euskadi.net	
	Página: 2/34

1. Objetivo, ámbito de aplicación y definiciones.....	3
2. Pautas para las aplicaciones horizontales y departamentales de Internet: estructura y diseño de páginas.....	6
2.1 Estructura principal.....	6
2.2 Cabecera.....	16
2.3 Ruta de navegación	20
2.4 Área de identificación de la aplicación	22
2.5 Área de navegación	23
2.6 Área central de contenidos	27
2.7 Pie de página	28
3. Ejemplos de aplicaciones	29
3.1 Acuerdos de Gobierno	30
3.2 Pasarela de pagos de la Administración Vasca	31
3.3 Capacitación de transportistas	32
3.4 Udalmap	33
3.5 Ofertas Públicas de Empleo.....	34

1. Objetivo, ámbito de aplicación y definiciones

Objetivo

El objetivo de esta guía de estilo para aplicaciones es el de mantener una homogeneidad en los servicios prestados a través de Internet por parte del Gobierno Vasco y su Entes Públicos. Se pretende conservar una coherencia de todas las aplicaciones ubicadas en el dominio y subdominios de Euskadi.net en cuanto a:

- **Estructura y diseño de páginas**
- **Cumplimiento de estándares**
- **Accesibilidad**
- **Usabilidad**
- **Integración en las herramientas de Euskadi.net.**

Este libro de estilo explica cómo cumplir con el primero -diseño y estructura de páginas- y cuarto -integración en las herramientas-. Por ello, recomendamos consultar también el documento donde se especifican cada uno de los requisitos que deben cumplir las aplicaciones para Internet, Intranet y Extranet:

http://jakina.ejgvdns/jakinaim/servicio_web/requisitos_aplicaciones.pdf

Ámbito de aplicación

Cualquier ente público enmarcado dentro del ámbito de aplicación del DECRETO 108/2004, de 8 de junio, del modelo de presencia de la Administración Pública de la Comunidad Autónoma de Euskadi en Internet deberá cumplir con las normas de este libro de estilo:

[http://www.euskadi.net/cgi-](http://www.euskadi.net/cgi-bin_k54/ver_c?CMD=VERDOC&BASE=B03A&DOCN=000056612&CONF=/config/k54/bopv_c.cnf)

[bin_k54/ver_c?CMD=VERDOC&BASE=B03A&DOCN=000056612&CONF=/config/k54/bopv_c.cnf](http://www.euskadi.net/cgi-bin_k54/ver_c?CMD=VERDOC&BASE=B03A&DOCN=000056612&CONF=/config/k54/bopv_c.cnf)

Definiciones

- **Aplicación Web:**

Se denomina aplicación web a aquellos servicios que los usuarios pueden utilizar accediendo a un servidor web a través de Internet o de una intranet mediante un navegador. En otras palabras, es una aplicación software que se codifica en un lenguaje soportado por los navegadores web en la que se confía la ejecución al navegador (Fuente: Wikipedia).

- **Aplicación Departamental:**

Se considera Aplicación Departamental a aquellas aplicaciones web que por su naturaleza requieran estar asociadas a un portal específico de Euskadi.net, por lo que su diseño visual debe estar vinculado al del portal mencionado.

- **Aplicación Horizontal:**

Se considera Aplicación Horizontal a aquellas aplicaciones web que por su naturaleza no requieran estar asociadas a ningún portal específico perteneciente a Euskadi.net, por lo que su diseño visual debe ser neutro y no vinculado a ningún portal concreto, sino a Euskadi.net en genérico.

- **Gestor de Contenidos:**

El Gestor de Contenidos es una herramienta informática de la infraestructura de Euskadi.net (Modelo de Presencia en Internet) utilizada para crear y editar contenidos estáticos en la red de portales de euskadi.net. Código de aplicación: r01d.

- **Gestor de Portales:**

El Gestor de Portales es una herramienta informática de la infraestructura de Euskadi.net (Modelo de Presencia en Internet) utilizada para crear y editar los sistemas de navegación y la apariencia de las páginas de la red de portales de euskadi.net. Código de aplicación: r01g.

Libro de Estilo de las aplicaciones de Internet de Euskadi.net	
	Página: 5/34

- **Área del Gestor de Portales – Área de aplicación:**

El área del Gestor de Portales corresponde a la parte de la página que se debe crear y editar con el Gestor de Portales (por ejemplo, la cabecera de la aplicación y los sistemas de navegación horizontales y verticales). El Área de la aplicación es el código propio de la aplicación, sea departamental u horizontal, que permite al usuario/a final completar la función para la que la aplicación fue creada.

2. Pautas para las aplicaciones horizontales y departamentales de Internet: estructura y diseño de páginas

Se proponen a continuación unas estructuras y diseños básicos de páginas para los desarrollos de aplicaciones horizontales y departamentales de Euskadi.net basados en recomendaciones de usabilidad y accesibilidad.

2.1 Estructura principal

Las páginas de las aplicaciones horizontales y departamentales de Euskadi.net, en función de donde se ubique la navegación, pueden ser de tres tipos:

- En vertical, en una columna lateral izquierda (modelo A).
- En horizontal, en una barra de navegación superior (modelo B).
- Una combinación de navegación horizontal y vertical (modelo C).

En todos los casos se componen de los siguientes elementos:

- Cabecera reducida de Euskadi.net (aplicaciones horizontales) o del portal del departamento / Ente Público (aplicaciones departamentales).
- Ruta de navegación.
- Área de identificación de la aplicación.
- Área de navegación.
- Área central de contenidos.
- Pie de página.

Libro de Estilo de las aplicaciones de Internet de Euskadi.net	
	Página: 7/34

2.1.1. Modelo A (Vertical)

Estructura general del modelo A de aplicaciones horizontales y departamentales de Internet:



Ejemplo visual del modelo A de aplicaciones **horizontales** de Internet:


El portal de las administraciones vascas

eu | es

ContactoAyudaMapaAccesibilidad

Estás en: Inicio > **Mis gestiones** > Adjuntar documentación

Mis gestiones

» Expedientes

» Pagos

» **Notificaciones y comunicaciones**

» Certificaciones

Verificación y firma de documentos

» [Crear firma cliente](#)

» [Verificar firma](#)

» [Verificar documentos e-administración](#)

Adjuntar documentación

1
Resumen del expediente

2
Añadir documentos

3
Firmar

Titular

• Nombre: R01I-ADM R01I-ADM

• DNI: 13290749S

Expediente: **Autorización de voladuras en explotaciones**

• N° Expediente: R02TFFBBF61B29F2ADC3AF0D93BD52202A804FA3A625

• Actualizado: 02/12/2005

Que acepta las bases de la presente convocatoria.
Que todos los datos incorporados en la presente solicitud se ajustan a la realidad y que, de resultar probado mediante la oportuna investigación que no son ciertas las circunstancias declaradas, podrá incurrir en responsabilidad por falsedad u ocultación.

Siguiente

» Información legal

2006 · Eusko Jaurlaritza – Gobierno Vasco

Ejemplo visual del modelo A de aplicaciones **departamentales** de Internet:



Departamento de Justicia,
Empleo y Seguridad Social

euskadi.net

[eu](#) | [es](#)

[Contacto](#)
[Ayuda](#)
[Mapa del sitio](#)
[Accesibilidad](#)

Estás en: [Inicio](#) > [Registro Telemático Economía Social](#) > Publicidad de registro: Guía de cooperativas

Registro Telemático Económico Social

» **Notificaciones pendientes**

Envío documentación

» [Solicitudes](#)

» [Documentos pendientes](#)

» [Recursos](#)

» **Firmar documentos**

» **Expediente realizados**

» **Asignar notario**

» **Asignar gestoría**

» **Ver datos**

» **Libro de inscripción**

Publicidad de registro

» **Guía de cooperativas**

» [Petición de información](#)

Publicidad de registro: Guía de cooperativas

Datos de la cooperativa	Inscripciones	Depósito de cuentas
Nº folio:	1.	
F. constitución:	26/08/1974.	
Denominación:	Serfirun, S. Coop.	
N.I.F.:	13245678A.	
Estado:	Liquidada.	
Dirección:	Estación de Renfe, Playa-Aundi CTT.	
Código Postal:	20600.	
Provincia:	Gipuzkoa.	
Municipio:	Irún.	
Capital social:	1400 €.	
Objeto social:	Mantenimiento en general y transportes de mercancías.	

[» Información legal](#)

© 2006 · Eusko Jaurlaritza – Gobierno Vasco

Libro de Estilo de las aplicaciones de Internet de Euskadi.net	
	Página: 10/34

2.1.2. Modelo B (Horizontal)

Estructura general del modelo B de aplicaciones horizontales y departamentales de Internet:



Ejemplo visual del modelo B de aplicaciones **horizontales** de Internet:


El portal de las administraciones vascas

eu | es

ContactoAyudaMapaAccesibilidad

Estás en: Inicio > Mis gestiones > Adjuntar documentación

Mis gestiones

ExpedientesPagosNotificaciones y comunicacionesCertificacionesVerificación y firma de documentos

Adjuntar documentación

1Resumen del expediente

2Añadir documentos

3Firmar

Titular

• Nombre: R01I-ADM R01I-ADM

• DNI: 13290749S

Expediente: Autorización de voladuras en explotaciones

• Nº Expediente: R02TFFBBF61B29F2ADC3AF0D93BD52202A804FA3A625

• Actualizado: 02/12/2005

Que acepta las bases de la presente convocatoria.
Que todos los datos incorporados en la presente solicitud se ajustan a la realidad y que, de resultar probado mediante la oportuna investigación que no son ciertas las circunstancias declaradas, podrá incurrir en responsabilidad por falsedad u ocultación.

Siguiente

» Información legal

© 2006 · Eusko Jaurlaritza – Gobierno Vasco

Ejemplo visual del modelo B de aplicaciones **departamentales** de Internet:

**Departamento de Justicia,
Empleo y Seguridad Social**

euskadi.net

eu | es

ContactoAyudaMapa del sitioAccesibilidad

Estás en: Inicio > **Registro Telemático Economía Social** > Publicidad de registro: Guía de cooperativas

Registro Telemático Económico Social

Notificaciones pendientesEnvío documentaciónFirmar documentosPublicidad de registro

Guía de cooperativaPetición de información

Publicidad de registro: Guía de cooperativas

Datos de la cooperativa	Inscripciones	Depósito de cuentas
Nº folio:	1.	
F. constitución:	26/08/1974.	
Denominación:	Serfirun, S. Coop.	
N.I.F.:	13245678A.	
Estado:	Liquidada.	
Dirección:	Estación de Renfe. Playa-Aundi CTT.	
Código Postal:	20600.	
Provincia:	Gipuzkoa.	
Municipio:	Irún.	
Capital social:	1400 €.	
Objeto social:	Mantenimiento en general y transportes de mercancías.	

Libro de Estilo de las aplicaciones de Internet de Euskadi.net	
	Página: 13/34

2.1.3 Modelo C (Horizontal+Vertical)

Estructura general del modelo C de aplicaciones horizontales y departamentales de Internet:



Ejemplo visual del modelo C de aplicaciones **horizontales** de Internet:



El portal de las administraciones vascas

eu | es

Contacto | Ayuda | Mapa | Accesibilidad

Estás en: Inicio > **Mis gestiones** > Expedientes > Pagos

Mis gestiones

Expedientes | **Pagos** | Notificaciones y comunicaciones | Certificaciones | Verificación y firma de documentos

» Expedientes

» **Pagos**

» Notificaciones y comunicaciones

» Certificaciones

Verificación y firma de documentos

» Crear firma cliente

» Verificar firma

» Verificar documentos e-administración

Pagos

1
Resumen del expediente

2
Añadir documentos

3
Firmar

Titular

• Nombre: R01I-ADM R01I-ADM

• DNI: 13290749S

Expediente: **Autorización de voladuras en explotaciones**

• N° Expediente: R02TFFBBF61B29F2ADC3AF0D93BD52202A804FA3A625

• Actualizado: 02/12/2005

Que acepta las bases de la presente convocatoria.
Que todos los datos incorporados en la presente solicitud se ajustan a la realidad y que, de resultar probado mediante la oportuna investigación que no son ciertas las circunstancias declaradas, podrá incurrir en responsabilidad por falsedad u ocultación.

Siguiente

» Información legal

2006 · Eusko Jaurlaritza – Gobierno Vasco

Ejemplo visual del modelo C de aplicaciones **departamentales** de Internet:

**Departamento de Justicia
y Administración Pública**

euskadi.net

eu | es

Contacto | Ayuda | Mapa | Accesibilidad

Estás en: Inicio > Servicios y trámites online > **Mis gestiones** > Expedientes > Pagos

Mis gestiones

Expedientes | **Pagos** | Notificaciones y comunicaciones | Certificaciones | Verificación y firma de documentos

» Expedientes

» **Pagos**

» Notificaciones y comunicaciones

» Certificaciones

Verificación y firma de documentos

» Crear firma cliente

» Verificar firma

» Verificar documentos e-administración

Pagos

1
Resumen del expediente

2
Añadir documentos

3
Firmar

Titular

• Nombre: R01I-ADM R01I-ADM

• DNI: 13290749S

Expediente: Autorización de voladuras en explotaciones

• N° Expediente: R02TFFBBF61B29F2ADC3AF0D93BD52202A804FA3A625

• Actualizado: 02/12/2005

Que acepta las bases de la presente convocatoria.
Que todos los datos incorporados en la presente solicitud se ajustan a la realidad y que, de resultar probado mediante la oportuna investigación que no son ciertas las circunstancias declaradas, podrá incurrir en responsabilidad por falsedad u ocultación.

Siguiente

» Información legal

2006 · Eusko Jaurlaritza – Gobierno Vasco

Libro de Estilo de las aplicaciones de Internet de Euskadi.net	
	Página: 16/34

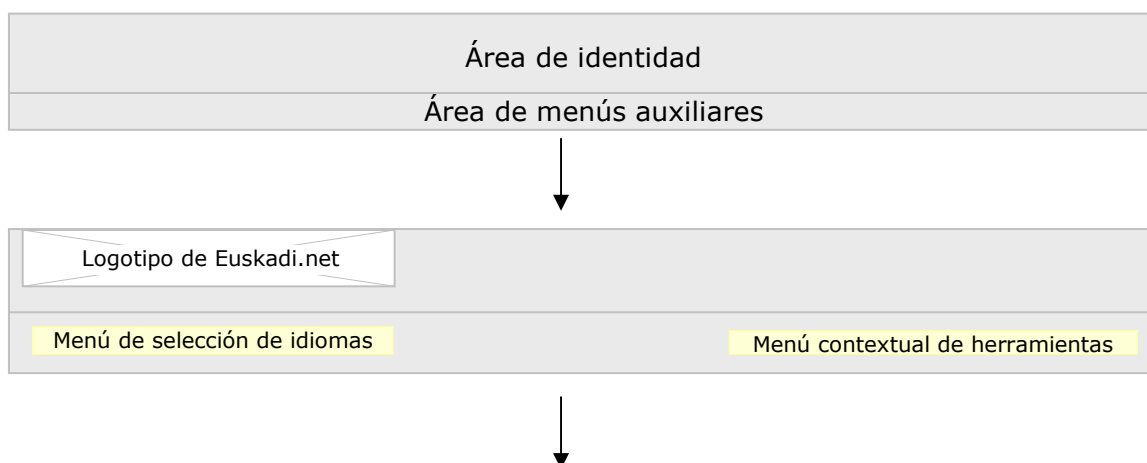
2.2 Cabecera

Todas las aplicaciones horizontales y departamentales de Internet deben llevar una cabecera común en todas sus páginas. Esta cabecera se ubica fuera del área de la aplicación y por tanto se crea y edita mediante el Gestor de Portales.

Esta cabecera se compone de los siguientes elementos:

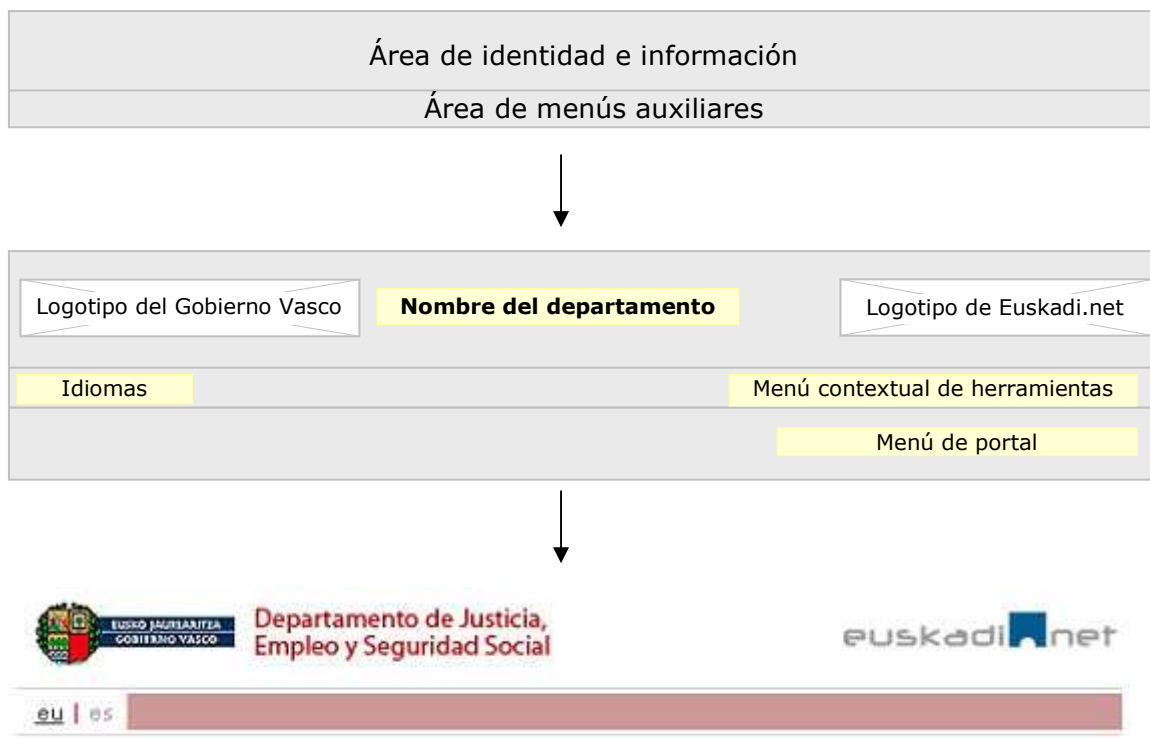
- Un área de identidad, que contiene a su vez:
 - a) El logotipo de Euskadi.net y en caso de aplicaciones departamentales también el del Gobierno Vasco y la denominación del departamento.
- Un área de menús/enlaces auxiliares, que contiene a su vez:
 - a) El menú de selección de idioma.
 - b) Un menú contextual de herramientas, dónde se ubican los enlaces a las secciones de "Ayuda" y "Contacto" de la aplicación. El contenido de "Ayuda" de la aplicación debe contener la información necesaria para que el usuario comprenda y utilice la aplicación. El menú contextual es **opcional**, dependiendo de la naturaleza de la aplicación.

Estructura de la cabecera de aplicaciones **horizontales** de Internet:



Libro de Estilo de las aplicaciones de Internet de Euskadi.net	
	Página: 17/34

Estructura de la cabecera de aplicaciones **departamentales** de Internet:



A continuación se proponen las **características visuales** de los elementos que integran la cabecera. No obstante, el diseño y los estilos de esta área quedan a libre elección de los responsables de cada una de las aplicaciones siempre que se respeten:

- La coherencia gráfica con el resto de elementos de la aplicación y la estructura de la información de la misma.
- Los criterios de usabilidad y accesibilidad especificados y validados por el Servicio Web.

Libro de Estilo de las aplicaciones de Internet de Euskadi.net	
	Página: 18/34

Características visuales propuestas para la cabecera de aplicaciones **horizontales**:

– **Logotipo de Euskadi.net:** _____

- Dimensiones: 229x29px.



– **Menú de selección de idiomas:** _____

- Enlace: _____

– Fuente: Verdana equivalente a 11px.

eu

– Color: #333333.

- Enlace activo: _____

– Fuente: Verdana equivalente a 11px.

es

– Color: #999999.

- Filete separador: _____

– Color: #4FB0E5.



– Dimensiones: 1px de grosor.

– **Filete separador** del área de menús auxiliares: _____

- Color: #DADADA.

- Dimensiones: 1px de grosor.



– **Área de menús auxiliares:** _____

- Imagen de fondo de euskadi.net








- Color del borde: #DADADA.

- Dimensiones del borde: 1px de grosor.



Libro de Estilo de las aplicaciones de Internet de Euskadi.net	
	Página: 19/34

Características visuales propuestas para la cabecera de aplicaciones departamentales:

- **Logotipo del Gobierno Vasco:** _____
 - Dimensiones: 104x33px. 
- **Nombre del departamento:** _____
 - Fuente: Myriad Pro suavizada equivalente a 14px en negrita. 
 - Color: en función del estilo del portal.
- **Logotipo de Euskadi.net:** _____
 - Dimensiones: 142x18px. 
- **Menú de selección de idiomas:**
 - Enlace: _____
 - Fuente: Verdana equivalente a 11px. 
 - Color: #333333.
 - Enlace activo: _____
 - Fuente: Verdana equivalente a 11px. 
 - Color: #999999.
 - Filete separador: _____
 - Color: #9A0000. 
 - Dimensiones: 1px de grosor.
- **Área de menús auxiliares:** _____
 - Color de fondo: en función del estilo del portal. 
 - Color del borde: #DADADA.
 - Dimensiones del borde: 1px de grosor.

Libro de Estilo de las aplicaciones de Internet de Euskadi.net	
	Página: 20/34

2.3 Ruta de navegación

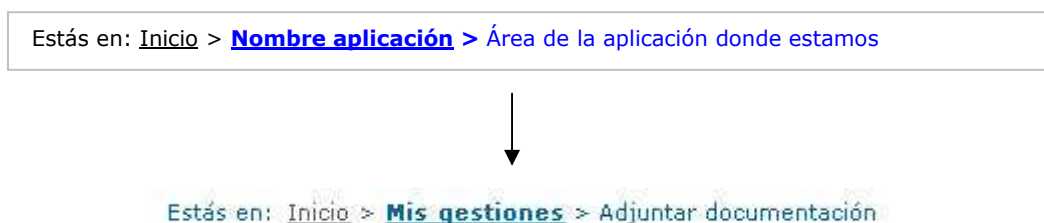
En este espacio se ubica la ruta de navegación o migas de pan. Indica al usuario su ubicación dentro de la estructura de la información del sitio web de euskadi.net y dentro de la aplicación.

Este elemento se puede ubicar **dentro del área de la aplicación**, y por tanto, fuera de la parte de la página creada con el Gestor de Portales.

Se deben tener en consideración las siguientes indicaciones:

- Todos los elementos de la Ruta de Navegación dispondrán de **enlace** excepto el último de ellos, el cual nos indica la parte de la aplicación donde nos encontramos.
- La Ruta de Navegación comenzará por lo general en la página de inicio del portal donde se encuentra ubicada la aplicación y contendrá necesariamente un **enlace al inicio de la aplicación**.

Estructura de la Ruta de navegación de aplicaciones horizontales y departamentales de Internet:



Libro de Estilo de las aplicaciones de Internet de Euskadi.net	
	Página: 21/34

A continuación se proponen las **características visuales** de los elementos que integran la ruta de navegación. No obstante, el diseño y los estilos de esta área quedan a libre elección de los responsables de cada una de las aplicaciones siempre que se respeten:

- La coherencia gráfica con el resto de elementos de la aplicación y la estructura de la información de la misma.
- Los criterios de usabilidad y accesibilidad especificados y validados por el Servicio Web.

Características visuales propuestas para la Ruta de navegación de las aplicaciones horizontales y departamentales de Internet:

- **Texto "estás en":** _____
 - Fuente: Verdana equivalente a 11px Estás en:
- **Ruta de navegación:**
 - Enlace de inicio de euskadi.net: _____
 - Fuente: Verdana equivalente a 11px. Inicio >
 - Color: #595858.
 - Nombre de la aplicación: _____
 - Fuente: Verdana equivalente a 11px en negrita. Mis gestiones
 - Color: en función del estilo de la aplicación.
 - Área de la aplicación donde nos encontramos: _____
 - Fuente: Verdana equivalente a 11px. Adjuntar documentación
 - Color: en función del estilo de la aplicación.

Libro de Estilo de las aplicaciones de Internet de Euskadi.net	
	Página: 22/34

2.4 Área de identificación de la aplicación

En esta área se ubica:

- El nombre de la aplicación, que incluirá un enlace al inicio de la aplicación.

Este elemento se puede ubicar **dentro del área de la aplicación**, y por tanto, fuera de la parte de la página creada con el Gestor de Portales.

Por otro lado, en algunas aplicaciones puede resultar interesante ubicar el nombre de la aplicación o área de identificación de la aplicación **dentro de la cabecera de la página**. Esto ocurre en aplicaciones donde el espacio visual es muy importante, como por ejemplo en mapas.

Estructura del Área de identificación de la aplicación de aplicaciones horizontales y departamentales de Internet:

Nombre de la aplicación



Mis gestiones

En este apartado no se especifican ni se proponen las **características visuales** de esta área de identificación de la aplicación ya que quedan a libre elección de los responsables de cada una de las aplicaciones siempre que se respeten:

- La coherencia gráfica con el resto de elementos de la aplicación y la estructura de la información de la misma.
- Los criterios de usabilidad y accesibilidad especificados y validados por el Servicio Web.

Libro de Estilo de las aplicaciones de Internet de Euskadi.net	
	Página: 23/34

2.5 Área de navegación

Este espacio contiene el menú de navegación, el cual puede ser horizontal o vertical dependiendo de las necesidades de la aplicación.

Este elemento debe ubicarse, siempre que sea posible, **dentro del área del Gestor de Portales**, aunque en función de las características de cada aplicación puede ser necesario localizarlo en el área de la aplicación.

En este apartado no se especifican ni se proponen las **características visuales** de esta área de navegación ya que quedan a libre elección de los responsables de cada una de las aplicaciones siempre que se respeten:

- La coherencia gráfica con el resto de elementos de la aplicación y la estructura de la información de la misma.
- Los criterios de usabilidad y accesibilidad especificados y validados por el Servicio Web.

2.5.1. Menú horizontal

El menú horizontal puede componerse de uno o dos niveles de navegación.

Además, existen dos tipos de menús horizontales:

- Formato pestaña.
- Formato no pestaña.

FORMATO PESTAÑA

Ejemplo de la estructura y diseño visual del formato pestaña:

Primer nivel de navegación
Segundo nivel de navegación



Libro de Estilo de las aplicaciones de Internet de Euskadi.net	
	Página: 24/34

Ítem 1	Ítem 2	Ítem 3	Ítem 4
<u>Sub-ítem 1</u>	Sub-ítem 2	<u>Sub-ítem 3</u>	<u>Sub-ítem 4</u>



<u>Ítem 1</u>	Ítem 2	<u>Ítem 3</u>	<u>Ítem 4</u>
<u>Sub-ítem 1</u>	Sub-ítem 2	<u>Sub-ítem 3</u>	<u>Sub-ítem 4</u>

FORMATO NO PESTAÑA

Ejemplo de la estructura y diseño visual del formato no pestaña:

Primer nivel de navegación
Segundo nivel de navegación



Ítem 1	Ítem 2	Ítem 3	Ítem 4
<u>Sub-ítem 1</u>	Sub-ítem 2	<u>Sub-ítem 3</u>	<u>Sub-ítem 4</u>



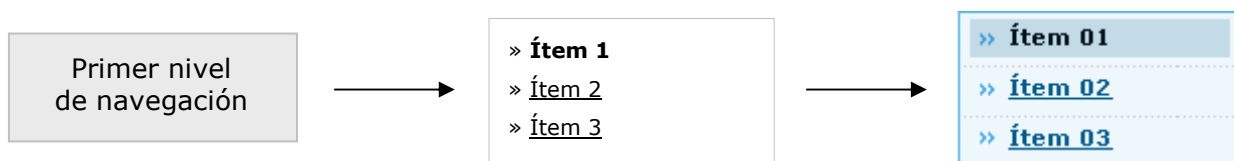
<u>Ítem 1</u>	Ítem 2	<u>Ítem 3</u>	<u>Ítem 4</u>
<u>Sub-ítem 1</u>	Sub-ítem 2	<u>Sub-ítem 3</u>	<u>Sub-ítem 4</u>

Libro de Estilo de las aplicaciones de Internet de Euskadi.net	
	Página: 25/34

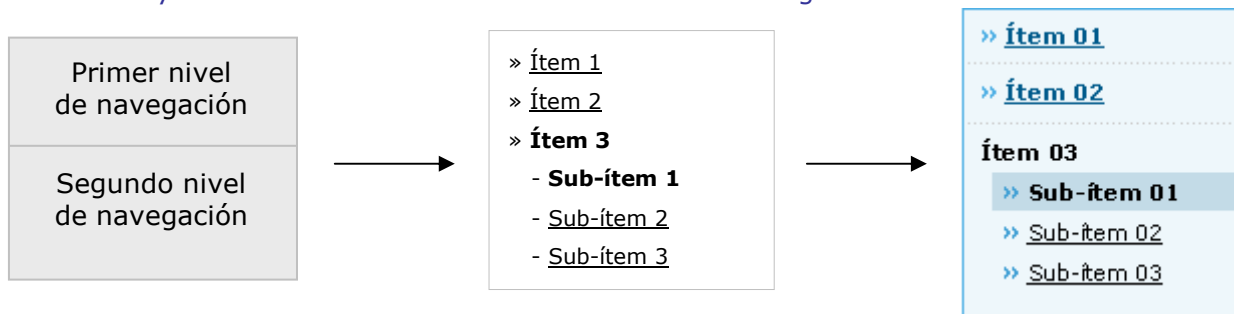
2.5.2. Menú vertical

El menú vertical puede llegar a componerse de uno, dos o tres niveles de navegación, dependiendo de las necesidades del sitio web/aplicación.

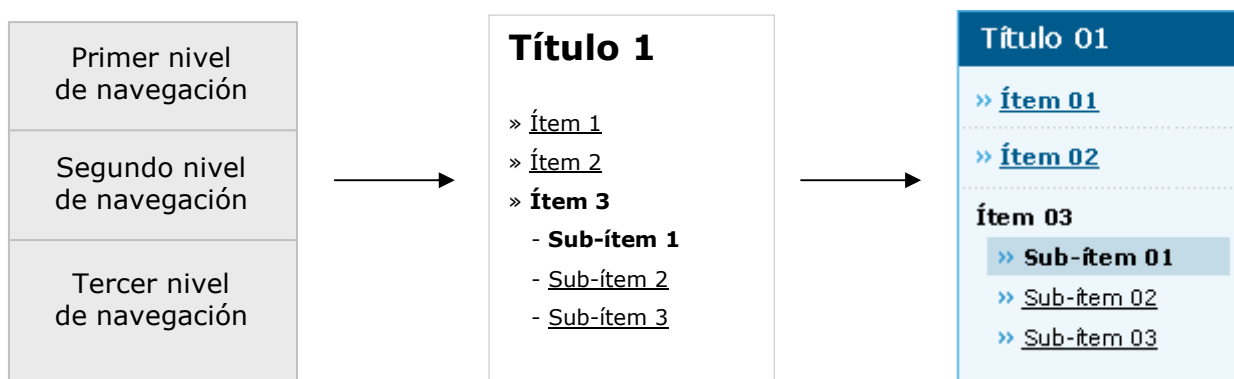
Estructura y diseño visual de menú de un nivel de navegación:



Estructura y diseño visual de menú de dos niveles de navegación:



Estructura y diseño visual de menú de tres niveles de navegación:



Libro de Estilo de las aplicaciones de Internet de Euskadi.net	
	Página: 26/34

2.5.3. Elección de un modelo

La elección de un formato u otro de menú (horizontal o vertical) depende de las particularidades de cada sitio web/aplicación.

De forma general, pueden realizarse las siguientes observaciones:

- **El formato vertical es más escalable** en la medida en que permite un mayor crecimiento de las opciones de los menús de navegación; tanto en amplitud, como en profundidad. La amplitud se refiere a la cantidad de elementos presentes en una categoría y la profundidad al número de niveles en la jerarquía.
En este sentido, el formato horizontal tiene unas limitaciones de espacio que el vertical no posee.
- **El formato vertical reduce el espacio del área central de contenidos.** El formato horizontal sin embargo, permite introducir mayor cantidad de información en el área central.

La decisión de escoger entre un formato u otro dependerá por tanto de la escalabilidad del menú y de la cantidad de información a mostrar en el área central.

Si se prevé una futura ampliación de las opciones del menú, sea en amplitud o en profundidad, es recomendable el uso del formato vertical.

Por otra parte, si la cantidad de información a mostrar en la zona central va a ser extensa, es recomendable decantarse por el formato horizontal.

Dado que en muchos casos se dan ambas circunstancias, se debe priorizar una de las dos opciones respecto a la otra, dependiendo de las necesidades y objetivos del sitio web/aplicación.

Libro de Estilo de las aplicaciones de Internet de Euskadi.net	
	Página: 27/34

2.6 Área central de contenidos

Es el espacio reservado para los contenidos centrales de cada página.

En este apartado no se especifica el diseño y los estilos de esta área central de contenido ya que quedan a libre elección de los responsables de cada una de las aplicaciones siempre que se respeten:

- La coherencia gráfica con el resto de elementos de la aplicación y la estructura de la información de la misma.
- Los criterios de usabilidad y accesibilidad especificados y validados por el Servicio Web.

Por otro lado, los contenidos estáticos que complementen la aplicación estructuralmente deben crearse y editarse con el Gestor de Contenidos/Portales.

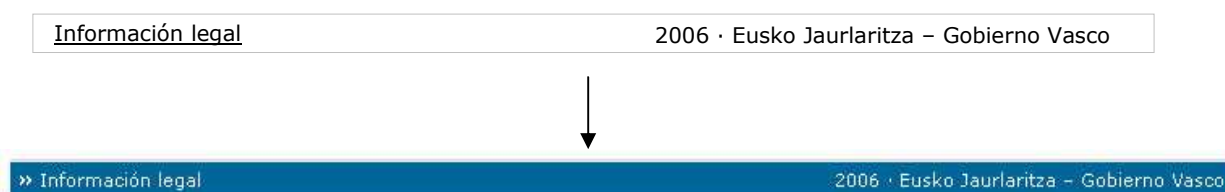
Así pues, las aplicaciones se desarrollarán facilitando el acceso directo a sus funcionalidades y toda la información adicional que afecte a la aplicación -como por ej.: mensajes informativos relacionados con el servicio, como el uso certificado electrónico, enlace a Izenpe, etc.- deberá realizarse con el Gestor de Contenidos/Portales, configurándose e integrándose en el Portal. La aplicación se integrará como si fuese un contenido en el contenedor de aplicaciones del Gestor de Portales.

Libro de Estilo de las aplicaciones de Internet de Euskadi.net	
	Página: 28/34

2.7 Pie de página

Es el espacio que contiene el enlace a la información legal. Se ubica fuera del área de la aplicación y por tanto se crea y edita mediante el Gestor de Portales.

Estructura y diseño visual del pie de página de las aplicaciones de Internet:



A continuación se proponen las **características visuales** de los elementos que integran el pie de página. No obstante, el diseño y los estilos de esta área quedan a libre elección de los responsables de cada una de las aplicaciones siempre que se respeten:

- La coherencia gráfica con el resto de elementos de la aplicación y la estructura de la información de la misma.
- Los criterios de usabilidad y accesibilidad especificados y validados por el Servicio Web.

Características visuales propuestas:

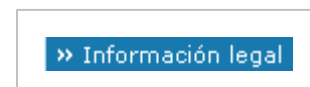
- **Todo el área:**

- Color del borde exterior: #DADADA.
- Dimensión del borde exterior: 1px de grosor.
- Color del borde interior: #E2EEF5.
- Dimensión del borde interior: 1px de grosor.
- Color de fondo: en función del estilo de la aplicación.



- **Texto:**

- Fuente: Verdana equivalente a 11px.
- Color: #FFFFFF.
- Fuente de la viñeta: Verdana equivalente a 11px en negrita.



Libro de Estilo de las aplicaciones de Internet de Euskadi.net	
	Página: 29/34

3. Ejemplos de aplicaciones

A continuación se proponen una serie de diseños sobre aplicaciones existentes en Euskadi.net. Hay que tener en cuenta que estas aplicaciones están publicadas actualmente en alguno de los portales de Euskadi.net con algunas diferencias de estilo en comparación a las pantallas que proponemos en esta sección. Estas diferencias se deben a que el momento de la publicación y validación de estas aplicaciones es anterior a algunos de los cambios que se han producido en este libro de estilo.

3.1 Acuerdos de Gobierno

Nombre aplicación:	Acuerdos del Consejo de Gobierno
Tipo de aplicación:	Departamental
Departamento:	Lehendakaritza
Diseño propuesto, según el libro de estilo:	
	

Libro de Estilo de las aplicaciones de Internet de Euskadi.net	
	Página: 31/34

3.2 Pasarela de pagos de la Administración Vasca

Nombre aplicación:	Pasarela de Pagos de la Administración Vasca
Tipo de aplicación:	Horizontal
Departamento:	Justicia y Administración Pública

Diseño propuesto, según el libro de estilo:

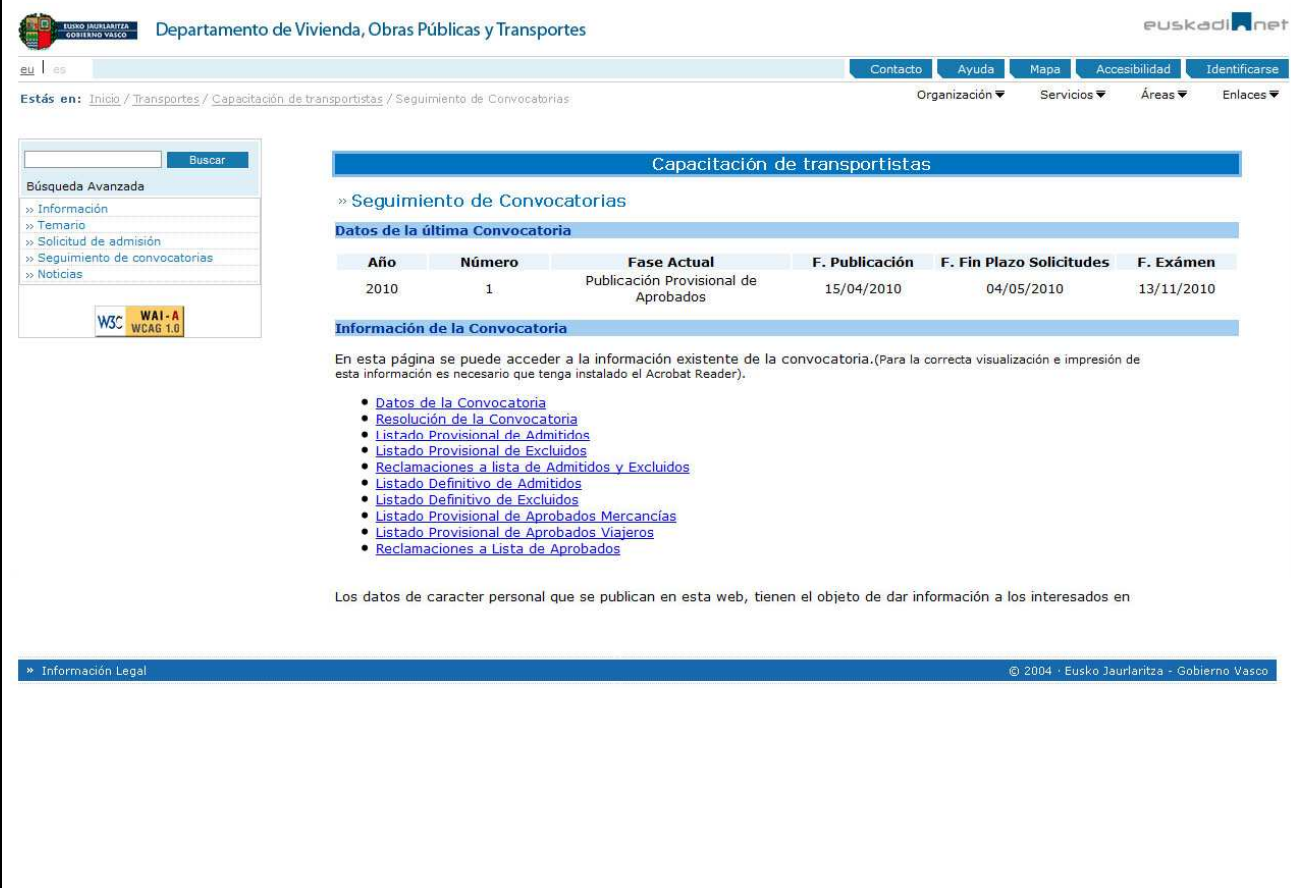


The screenshot shows the 'Pasarela de Pagos de la Administración Vasca' web application. At the top, there is the Euskadi.net logo and navigation links: Contacto, Ayuda, Mapa, and Accesibilidad. Below this is a breadcrumb trail: 'Estás en: Inicio / Pasarela de Pagos de la Administración Vasca / Realizar Pago / Elección del tipo de formulario'. The main heading is 'Pasarela de Pagos de la Administración Vasca' with the 'Mi Pago' logo. The interface features a horizontal navigation bar with tabs: 'Realizar pago', 'Acerca de', 'Demo', 'Entidades financieras', 'Entidades emisoras', and 'Solicitar Justificante'. Below the tabs is a 5-step process flow: 1. Elección del tipo de formulario, 2. Introducción de datos, 3. Listado de Pagos, 4. Selección Entidad Financiera, and 5. Realización Pago Entidad Financiera. The first step is active. Below the flow, there is a section for selecting the CPR (Código de Procedimiento de Recaudación) with the instruction 'Seleccione el CPR (Código de Procedimiento de Recaudación) de su requerimiento de pago.' and three options: 9050794, 9050299, and 9052180. Below this is an 'AVISO' (Notice) section with the text: 'Si dispone de lector de código de barras, pase el código de barras del requerimiento de pago a través del mencionado lector.' and links for 'Payment Process' and 'Processus de paiement'. At the bottom, there is a footer with 'Información legal' and '© 2006 · Eusko Jaurlaritza · Gobierno Vasco'.

3.3 Capacitación de transportistas

Nombre aplicación:	Capacitación de transportistas
Tipo de aplicación:	Departamental
Departamento:	Vivienda, Obras Públicas y Transportes

Diseño propuesto, según el libro de estilo:

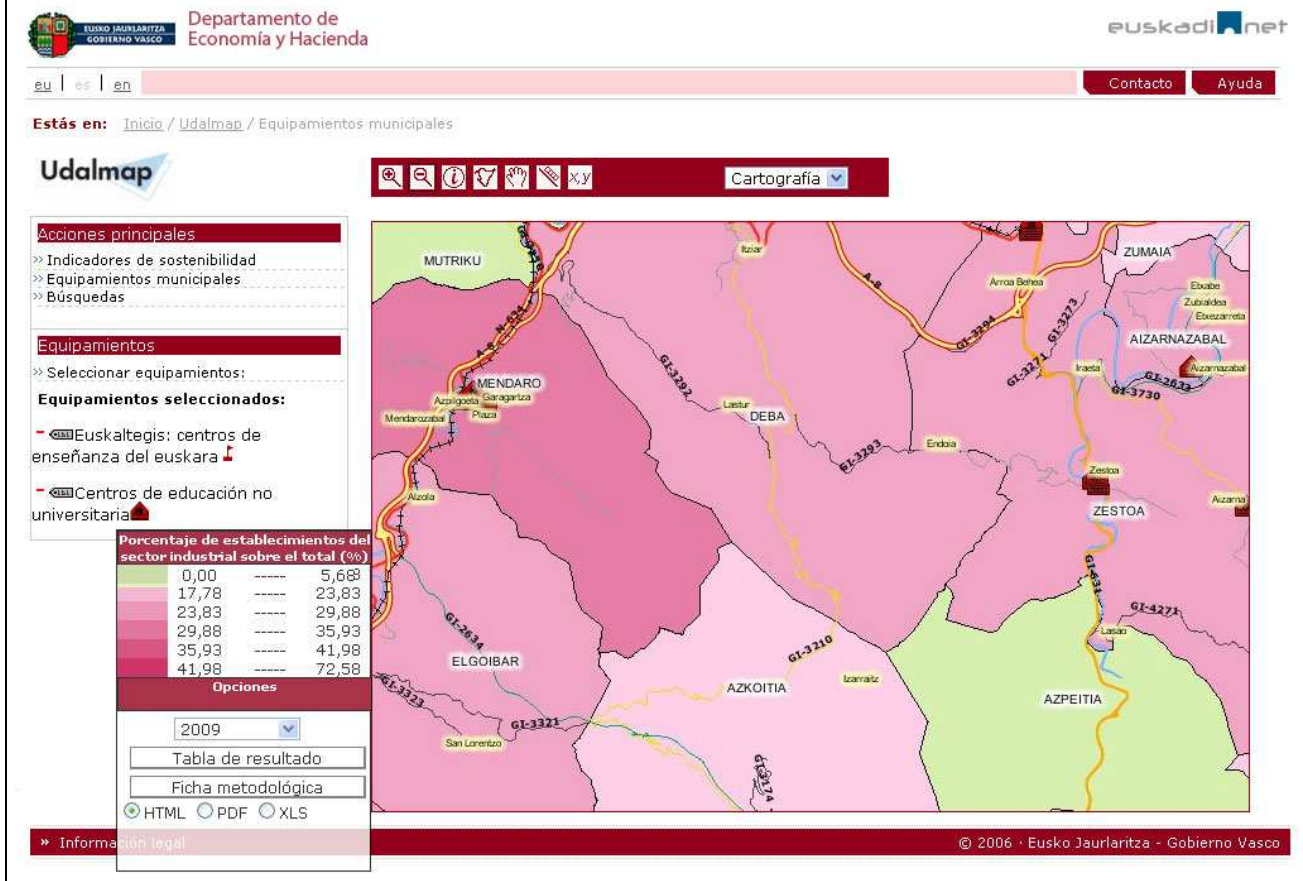


The screenshot shows the web application interface for 'Capacitación de transportistas' (Transportist Training) under the 'Departamento de Vivienda, Obras Públicas y Transportes' (Department of Housing, Public Works and Transport). The interface includes a header with the Euskadi.net logo and navigation links (Contacto, Ayuda, Mapa, Accesibilidad, Identificarse). A sidebar on the left contains a search bar and a 'Búsqueda Avanzada' (Advanced Search) section with links to 'Información', 'Temario', 'Solicitud de admisión', 'Seguimiento de convocatorias', and 'Noticias'. The main content area displays the title 'Capacitación de transportistas' and a section for 'Seguimiento de Convocatorias' (Monitoring of Calls). Below this is a table titled 'Datos de la última Convocatoria' (Data of the last Call) showing details for the year 2010, including the number of calls (1), the current phase (Publicación Provisional de Aprobados), and various dates (F. Publicación: 15/04/2010, F. Fin Plazo Solicitudes: 04/05/2010, F. Exámen: 13/11/2010). A section titled 'Información de la Convocatoria' (Information of the Call) provides a list of links for further details, such as 'Datos de la Convocatoria', 'Resolución de la Convocatoria', 'Listado Provisional de Admitidos', 'Listado Provisional de Excluidos', 'Reclamaciones a Lista de Admitidos y Excluidos', 'Listado Definitivo de Admitidos', 'Listado Definitivo de Excluidos', 'Listado Provisional de Aprobados Mercancías', 'Listado Provisional de Aprobados Viajeros', and 'Reclamaciones a Lista de Aprobados'. A footer note states: 'Los datos de caracter personal que se publican en esta web, tienen el objeto de dar información a los interesados en' (The personal data published on this website has the purpose of providing information to interested parties). The footer also includes a link to 'Información Legal' (Legal Information) and a copyright notice: '© 2004 - Eusko Jaurlaritza - Gobierno Vasco'.

3.4 Udalmap

Nombre aplicación:	Udalmap
Tipo de aplicación:	Departamental
Departamento:	Economía y Hacienda

Diseño propuesto, según el libro de estilo:



Departamento de Economía y Hacienda

eu | es | en [Contacto](#) [Ayuda](#)

Estás en: [Inicio](#) / [Udalmap](#) / Equipamientos municipales

Udalmap

Acciones principales

- >> Indicadores de sostenibilidad
- >> Equipamientos municipales
- >> Búsquedas

Equipamientos

- >> Seleccionar equipamientos:

Equipamientos seleccionados:

- Euskaltegis: centros de enseñanza del euskara
- Centros de educación no universitaria

Porcentaje de establecimientos del sector industrial sobre el total (%)

0,00	5,68
17,78	23,83
23,83	29,88
29,88	35,93
35,93	41,98
41,98	72,58

Opciones

2009

☒ HTML ☐ PDF ☐ XLS

[Información legal](#)

© 2006 · Eusko Jaurlaritza - Gobierno Vasco

Libro de Estilo de las aplicaciones de Internet de Euskadi.net	
	Página: 34/34

3.5 Ofertas Públicas de Empleo

Nombre aplicación:	Ofertas Públicas de Empleo
Tipo de aplicación:	Departamental
Departamento:	IVAP

Diseño propuesto, según el libro de estilo:



Instituto Vasco de
Administración Pública

HERRI ARDURALARITZAREN
EUSKAL ERAKUNDEA



[eu](#) | [es](#)

[Contacto](#)
[Ayuda](#)
[Mapa del sitio](#)
[Accesibilidad](#)

Estás en: [Inicio](#) / [Selección](#) / [Ofertas de Empleo Público](#) / [Solicitud de admisión](#)

[» Inicio](#)
[» Bases y temarios](#)
[» Solicitud de admisión](#)
[» Seguimiento del proceso selectivo](#)
[» Consultas Personalizadas](#)
[» Ayuda](#)
[» Salir](#)

OFERTAS DE EMPLEO PÚBLICO

Solicitud de admisión: 1ª Convocatoria

CUERPOS/CATEGORIAS CONVOCADOS	
CUERPO/CATEGORIA	FASE
CUERPO ADMINISTRATIVO	CORRECCIÓN DE EXÁMENES
CUERPO AUXILIAR ADMINISTRATIVO	CORRECCIÓN DE EXÁMENES
CUERPO SUBALTERNO	CORRECCIÓN DE EXÁMENES

 SUBIR

CUERPOS/CATEGORIAS NO CONVOCADOS

No existen cuerpos/categorías pendientes de convocatoria.

[» Información legal](#)

© 2009 Eusko Jaurlaritza - Gobierno Vasco