



LIBRO DE ESTILO

de los portales de euskadi.net

Libro de Estilo de los portales de Euskadi.net	
	Página: 2/30

1. Objetivo, ámbito de aplicación y definiciones.....	3
2. Pautas para los portales de euskadi.net: estructura y diseño de páginas.....	6
2.1 Estructura principal.....	6
2.2 Cabecera.....	13
2.3 Área de navegación horizontal (opcional)	17
2.4 Ruta de navegación	19
2.5 Área de navegación vertical (opcional)	21
2.6 Área central de contenido.....	23
2.7 Pie de página	24
3. Ejemplos de portales de euskadi.net	26
3.1 Portal de Justicia y Administración Pública	27
3.2 Portal de Geoeuskadi	28
3.3 Portal de Open Data Euskadi.....	29
3.4 Portal de Gazteaukera: Gaztetxartela.....	30

Libro de Estilo de los portales de Euskadi.net	
	Página: 3/30

1. Objetivo, ámbito de aplicación y definiciones

Objetivo

El objetivo de esta guía de estilo para los portales de euskadi.net es el de mantener una homogeneidad en los sitios web del Gobierno Vasco y su Entes Públicos. Se pretende conservar una coherencia de todos los portales ubicados en el dominio y subdominios de euskadi.net en cuanto a:

- **Estructura y diseño de páginas**
- **Cumplimiento de estándares**
- **Accesibilidad**
- **Usabilidad**
- **Integración en las herramientas de Euskadi.net**

Este libro de estilo explica cómo cumplir con el primero -diseño y estructura de páginas- y quinto -integración en las herramientas-. Por ello, recomendamos consultar también el documento donde se especifican cada uno de los requisitos que deben cumplir los portales de euskadi.net:

http://www.euskadi.net/contenidos/manual/estilo_liburua/es_estiloa/adjuntos/requisitos_portales.pdf

Ámbito de aplicación

Cualquier ente público enmarcado dentro del ámbito de aplicación del DECRETO 108/2004, de 8 de junio, del modelo de presencia de la Administración Pública de la Comunidad Autónoma de euskadi en Internet deberá cumplir con las normas de este libro de estilo:

http://www.euskadi.net/cgi-bin/k54/ver_c?CMD=VERDOC&BASE=B03A&DOCN=000056612&CONF=/config/k54/bopv_c.cnf

Libro de Estilo de los portales de Euskadi.net	
	Página: 4/30

Estilos particulares

Las pautas comunes que se determinan en este Libro de Estilo serán compatibles con los estilos propios de cada organización (Departamentos, Organismos Autónomos y Entes Públicos del Gobierno Vasco) o área temática. El estilo propio de cada organización o área temática se recogerá en sus Guías de Estilo particulares, que desarrollarán su imagen específica respetando las pautas comunes de estilo.

Revisión del libro de estilo y validación de portales del Servicio Web

Las pautas establecidas en este Libro de Estilo estarán sujetas a un procedimiento de revisión permanente, de forma que se adapten, tanto a la evolución del medio como a las estrategias y necesidades cambiantes del Gobierno Vasco y de sus Departamentos y Organismos Autónomos. Los usuarios del Libro de Estilo pueden efectuar aportaciones que contribuyan a su mejora permanente dirigiéndose al Servicio Web de la Dirección de Atención Ciudadana.

Asimismo, los Departamentos, Organismos Autónomos y el resto de Entes Públicos integrados en la red de portales de euskadi.net tienen la obligación de informar al Servicio Web de la creación de nuevos portales y modificaciones sustanciales en el diseño de los ya existentes, con el objeto de que sean validados en lo que respecta a los requisitos de los portales de Euskadi.net establecidos por el Servicio Web de la Dirección de Atención Ciudadana:

http://www.euskadi.net/contenidos/manual/estilo_liburua/es_estiloa/adjuntos/requisitos_portales.pdf

Definiciones

- **Portal Departamental:**

Se denomina portal Departamental a aquellos sitios web integrados en la red de portales de euskadi.net y que constituyen la presencia institucional en Internet de los departamentos del Gobierno Vasco.

Libro de Estilo de los portales de Euskadi.net	
	Página: 5/30

Ejemplo: <http://www.interior.ejgv.euskadi.net/>

- **Portal de Organización:**

Se denomina portal de Organización a aquellos sitios web integrados en la red de portales de euskadi.net y que constituyen la presencia institucional en Internet de los Organismos Autónomos y del resto de Entes Públicos dependientes del Gobierno Vasco.

Ejemplo: <http://www.habe.euskadi.net/>

- **Portal de Área Temática:**

Se denomina portal de Área Temática a aquellos sitios web integrados en la red de portales de euskadi.net y que tratan una temática o iniciativa en la que alguno de los departamentos, Organismo Autónomos o Entes Públicos es competente.

Ejemplo: <http://www.euskara.euskadi.net/>

- **Gestor de Contenidos:**

El Gestor de Contenidos es una herramienta informática de la infraestructura de Euskadi.net (Modelo de Presencia en Internet) utilizada para crear y editar contenidos estáticos en la red de portales de euskadi.net. Código de aplicación: r01d.

- **Gestor de Portales:**

El Gestor de Portales es una herramienta informática de la infraestructura de Euskadi.net (Modelo de Presencia en Internet) utilizada para crear y editar los sistemas de navegación y la apariencia de las páginas de la red de portales de euskadi.net. Código de aplicación: r01g.

Libro de Estilo de los portales de Euskadi.net	
	Página: 6/30

2. Pautas para los portales de euskadi.net: estructura y diseño de páginas

Se proponen a continuación unas estructuras y diseños básicos de páginas para los portales de euskadi.net basados en recomendaciones de usabilidad y accesibilidad.

2.1 Estructura principal

Las páginas de los portales de euskadi.net, en función de dónde se ubique la navegación, pueden ser de tres tipos:

- En vertical, en una columna lateral izquierda (modelo A).
- En horizontal, en una barra de navegación superior (modelo B).
- Una combinación de navegación horizontal y vertical (modelo C).


En todos los casos se componen de los siguientes elementos:

- Cabecera del portal del Departamento, Organización o Área temática.
- Área de navegación horizontal (opcional).
- Ruta de navegación.
- Área de navegación vertical (opcional).
- Área central de contenido.
- Pie de página.

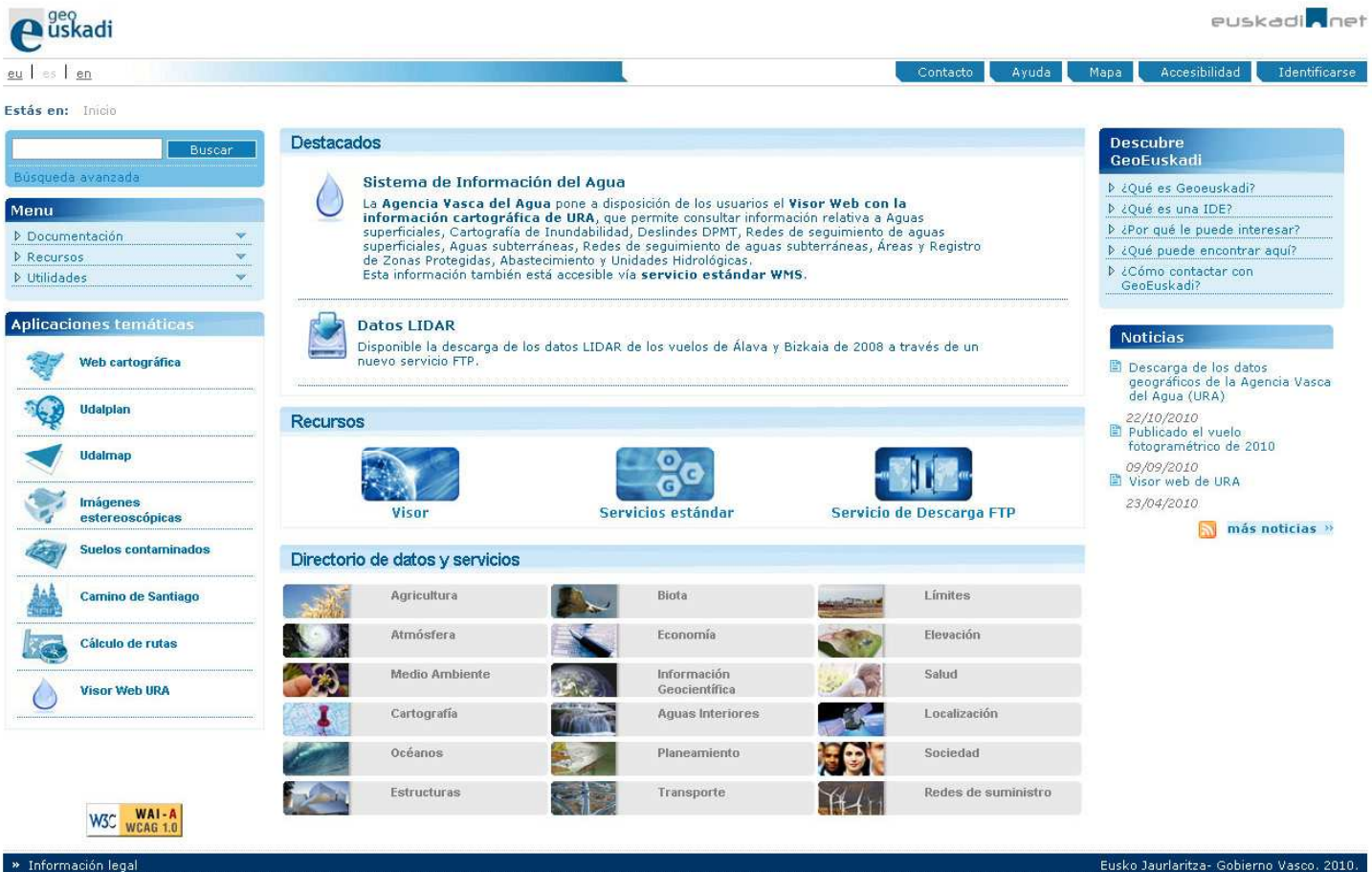
Libro de Estilo de los portales de Euskadi.net	
	Página: 7/30

2.1.1. Modelo A (Vertical)

Estructura general del modelo A de navegación vertical en los portales de euskadi.net:



Ejemplo visual del modelo A de navegación vertical:



The screenshot displays the GeoEuskadi website interface, which features a vertical navigation model. The layout includes a header with the Euskadi.net logo and navigation links (Contacto, Ayuda, Mapa, Accesibilidad, Identificarse). The main content area is divided into several sections:

- Destacados (Featured):** Contains two main items:
 - Sistema de Información del Agua:** A section about the water information system, mentioning the Agencia Vasca del Agua and the Visor Web con la Información cartográfica de URA.
 - Datos LIDAR:** A section about LIDAR data, mentioning the availability of data from Álava and Bizkaia for 2008.
- Recursos (Resources):** A section with three main resource categories:
 - Visor:** Represented by a globe icon.
 - Servicios estándar:** Represented by a hexagonal icon with 'G' and 'C'.
 - Servicio de Descarga FTP:** Represented by a folder icon.
- Directorio de datos y servicios (Directory of data and services):** A grid of 12 categories, each with a representative image:

Agricultura	Biota	Límites
Atmósfera	Economía	Elevación
Medio Ambiente	Información Geocientífica	Salud
Cartografía	Aguas Interiores	Localización
Océanos	Planeamiento	Sociedad
Estructuras	Transporte	Redes de suministro
- Descubre GeoEuskadi (Discover GeoEuskadi):** A section with links to various resources, including '¿Qué es GeoEuskadi?', '¿Qué es una IDE?', '¿Por qué le puede interesar?', '¿Qué puede encontrar aquí?', and '¿Cómo contactar con GeoEuskadi?'.
- Noticias (News):** A section with a list of news items, including 'Descarga de los datos geográficos de la Agencia Vasca del Agua (URA)' and 'Publicado el vuelo fotogramétrico de 2010'.

The left sidebar contains a search bar, a menu with links to 'Documentación', 'Recursos', and 'Utilidades', and a list of 'Aplicaciones temáticas' (Thematic Applications) such as 'Web cartográfica', 'Udalplan', 'Udalmap', 'Imágenes estereoscópicas', 'Suelos contaminados', 'Camino de Santiago', 'Cálculo de rutas', and 'Visor Web URA'.



Libro de Estilo de los portales de Euskadi.net	
	Página: 9/30

2.1.2. Modelo B (Horizontal)

Estructura general del modelo B de navegación vertical en los portales de euskadi.net:




Ejemplo visual del modelo B de navegación horizontal:

[Contacto](#)
[Ayuda](#)
[Mapa](#)
[Accesibilidad](#)

[Qué es Open Data](#)
[Catálogo de datos](#)
[Cómo utilizar los datos](#)
[Ideas y ejemplos](#)
[Blog](#)

Estas en: Inicio



Destacados

- Procedimientos y trámites necesarios para el ejercicio de una actividad empresarial en Euskadi**
[XML](#) (1.5 Mb) [XLS](#) (922 Kb) [CSV](#) (1.4 Mb) [RDF](#)
- Mapa de las estaciones remotas de la red de vigilancia de la calidad del aire**
[XLS](#) (58 Kb) [CSV](#) (29 Kb) [RDF](#)
- Calendario laboral de Euskadi para el 2011**
[XML](#) (88 Kb) [XLS](#) (113 Kb) [CSV](#) (32 Kb) [RDF](#)


[Ver el catálogo de datos](#)

¿Qué es Open Data Euskadi?


Es el portal de acceso a los datos públicos del Gobierno Vasco en formato reutilizable. Entre sus objetivos destacan:

- Generar valor y riqueza**
Obteniendo productos derivados de los datos por parte de terceros.
- Generar transparencia**
Reutilizando los datos para analizar y evaluar la gestión pública.
- Facilitar la interoperabilidad entre administraciones**
Creando servicios que utilicen datos de diferentes administraciones.

→ Más sobre Open Data Euskadi


Los contenidos del portal están sujetos a licencia: [Creative Commons Reconocimiento 3.0](#) (salvo donde se indique lo contrario).

¿Cómo utilizar los datos?




¿Cómo encontrar los datos?
¿Qué se puede hacer con ellos?
¿Qué licencia de uso tienen?

Resolvemos todas sus dudas.

→ Más sobre cómo utilizar los datos

Un ejemplo de uso

Widget de predicción del tiempo

 Ideas y ejemplos del uso de los datos

Últimos datos publicados

Lo más nuevo en el catálogo de datos

- Mapa de las estaciones remotas de la red de vigilancia de la calidad del aire**
[XLS](#) (58 Kb) [CSV](#) (29 Kb) [RDF](#)

TEMAS

- Turismo
- Meteorología
- Geografía

LO MÁS BUSCADO

[ayudas](#)
[contratación](#)
[memorias traducción](#)
[ortofoto](#)
[tiempo](#)
[tráfico](#)

» Información legal

Eusko Jaurlaritza - Gobierno Vasco. 2010


Libro de Estilo de los portales de Euskadi.net	
	Página: 11/30

2.1.3 Modelo C (Horizontal+Vertical)

Estructura general del modelo C de navegación horizontal y vertical en los portales de euskadi.net:



Ejemplo visual del modelo C de navegación horizontal + vertical:



Departamento de Justicia y Administración Pública

euskadi.net

Contenido principal:

- Destacamos**
 - Berrikuntza**
 - Innovación Pública**: Trabajamos para ofrecer a la ciudadanía servicios de calidad
 - Memoria Histórica**: Nuevo espacio web de Derechos Humanos que incluye el Mapa de Fosas de Euskadi
 - Open Data**: Datos públicos del Gobierno Vasco en formato reutilizable
- Proyectos de mejora**
 - Trabajamos en...**
 - ✓ Locución de contenidos web para personas sordas. En ejecución (20/04/2010 - 31/03/2011)
 - ✓ Open Data Euskadi: apertura de datos públicos en formato reutilizable. En ejecución (01/01/2010 - 31/12/2011)
 - ✓ Proyecto de Modelo Básico de Tramitación Interno. En ejecución (17/06/2009 - 31/12/2011)
 - Más proyectos**
 - Proyecto de intercambio de datos entre la Comunidad Autónoma de Euskadi y la Administración General del Estado
 - Proyecto eContratación
 - Revisión del Modelo Básico de Tramitación
- Anuncios**
 - BOPV
 - Subvenciones
 - Oposiciones
 - Contratación Pública
- Trámites en línea**: Información relevante de las gestiones de interés para el ciudadano. **Todos los trámites**
- Toda la actualidad**
 - Bilbao acogerá la tercera Conferencia Estatal de Calidad de los Servicios Públicos 16/03/2011
 - Rueda de prensa de la portavoz del Gobierno 15/03/2011
 - El despacho BSK Abogados protagoniza la cuarta jornada del Curso de Fundaciones 14/03/2011
 - Notable reducción del gasto en telefonía fija y móvil del Gobierno Vasco y las sociedades públicas 11/03/2011
 - Instituto Vasco de Medicina Legal 09/03/2011

AL SERVICIO DEL CIUDADANO

SOCIEDADES PÚBLICAS

© 2009 - Eusko Jaurlaritza - Gobierno Vasco

Libro de Estilo de los portales de Euskadi.net	
	Página: 13/30

2.2 Cabecera

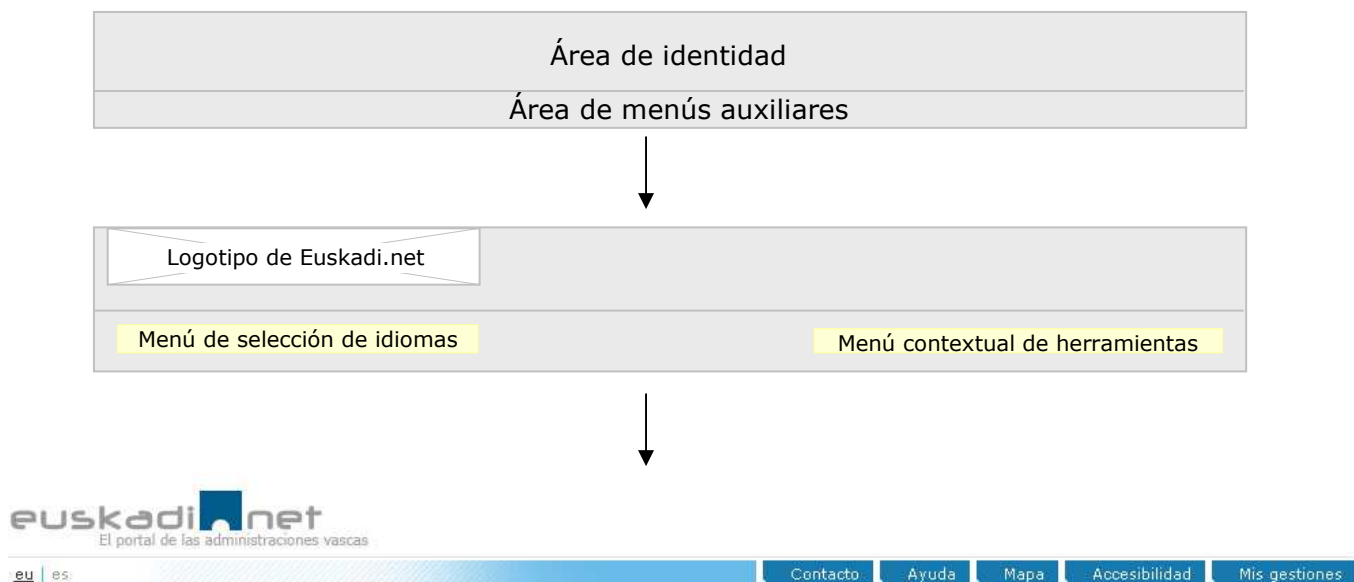
Todos los portales de euskadi.net deben llevar una cabecera común en todas sus páginas. Esta cabecera se compone de los siguientes elementos:

- Un **área de identidad**, que contiene a su vez:
 - a) **Portal de euskadi.net**: el logotipo de euskadi.net en la parte izquierda.
Portales Departamentales: el logotipo de euskadi.net en la parte derecha y el del Gobierno Vasco y la denominación del departamento en la izquierda.
Portales de Organización: el logotipo de euskadi.net en la parte derecha y el logotipo del Ente Público u Organización en la parte izquierda.
Portales de Área temática: el logotipo de euskadi.net en la parte derecha y el del Área Temática o de la iniciativa en la parte izquierda.
- Un **área de menús/enlaces auxiliares**, que contiene a su vez:
 - a) El menú de selección de idioma, en la parte izquierda.
 - b) Un menú contextual de herramientas en la parte derecha, dónde se ubican los enlaces a las secciones de "Contacto", "Ayuda", "Mapa del sitio" y "Accesibilidad".

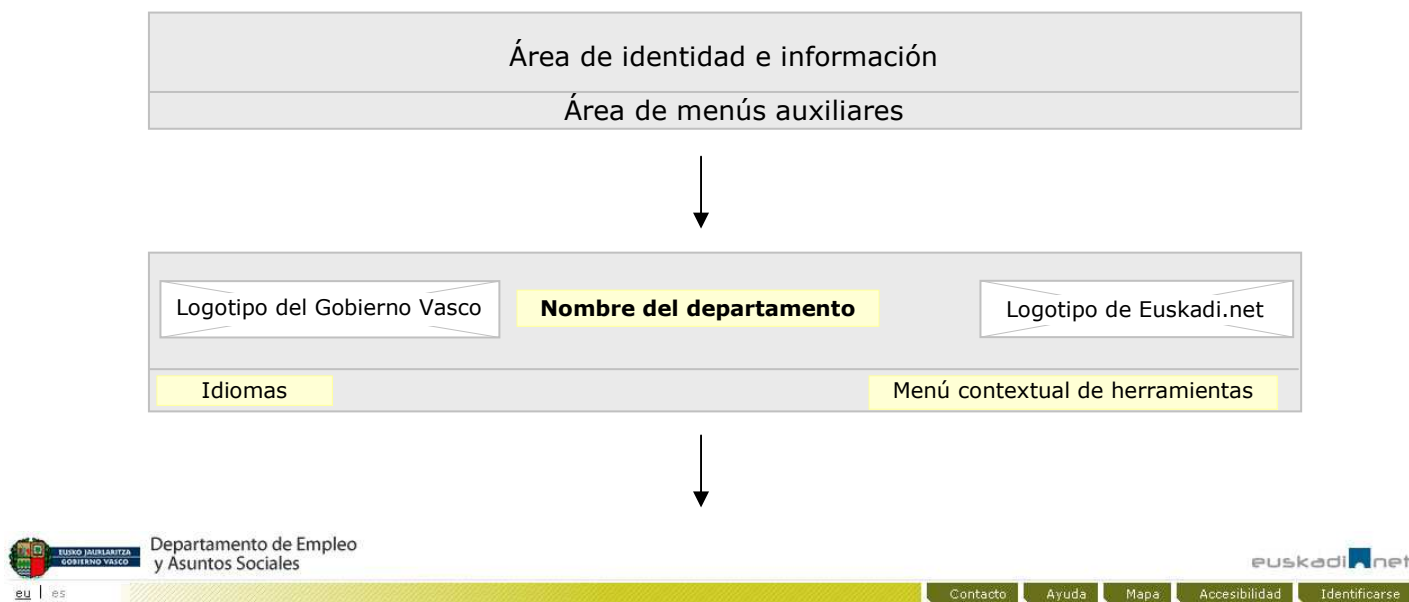
La cabecera de las páginas del portal debe crearse y editarse mediante la aplicación del Gestor de Portales de las herramientas de euskadi.net.

Libro de Estilo de los portales de Euskadi.net	
	Página: 14/30

Estructura de la cabecera del portal **euskadi.net**:

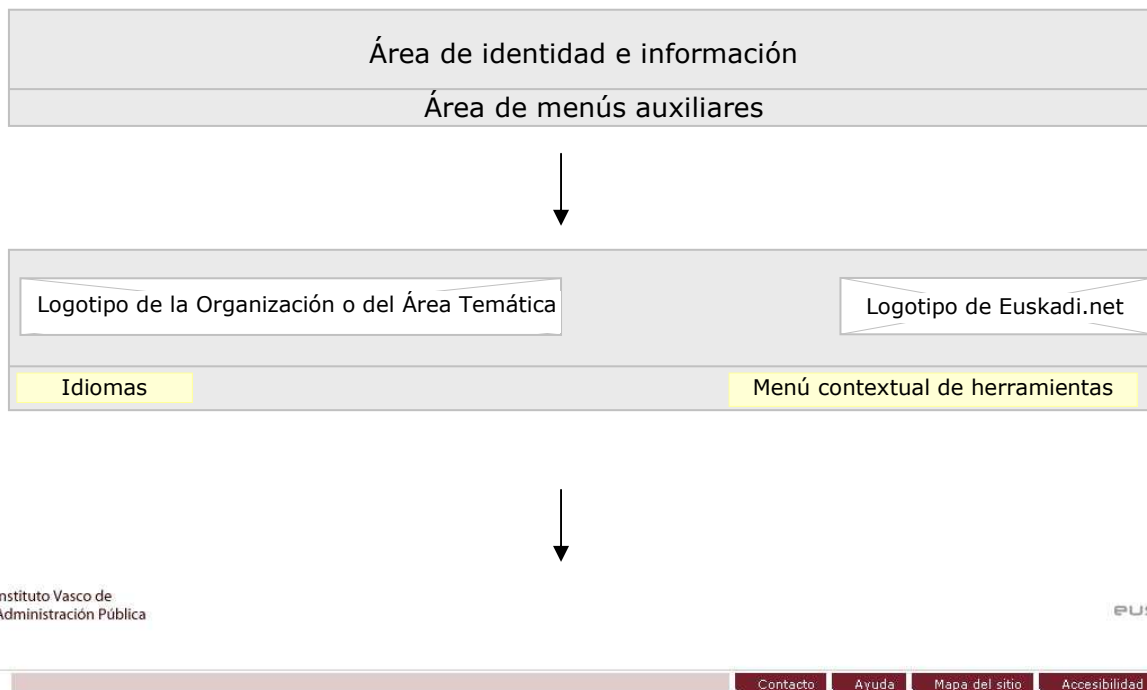


Estructura de la cabecera de los portales **Departamentales** de euskadi.net:



Libro de Estilo de los portales de Euskadi.net	
	Página: 15/30

Estructura de la cabecera de los portales de **Organización** y de **Área Temática** de euskadi.net:










El diseño del **área de identidad** debe respetarse tal como se describe en el presente libro de estilo. En cuanto al **área de menús auxiliares**, aunque la presencia y ubicación de los elementos también debe respetarse tal como se explica en este apartado, el diseño y estilos de esta última área queda a libre elección de los responsables de cada una de los portales siempre que se respeten:

- La coherencia gráfica con el resto de elementos del portal y la estructura de la información del mismo.
- Los criterios de usabilidad y accesibilidad especificados y validados por el Servicio Web.

Libro de Estilo de los portales de Euskadi.net	
	Página: 16/30

Características visuales propuestas para la cabecera de portales departamentales:

- **Logotipo del Gobierno Vasco:** _____
 - Dimensiones: 104x33px. 
- **Nombre del departamento:** _____
 - Fuente: Myriad Pro suavizada equivalente a 14px en negrita. 
 - Color: en función del estilo del portal.
- **Logotipo de Euskadi.net:** _____
 - Dimensiones: 142x18px. 
- **Menú de selección de idiomas (diseño opcional):**
 - Enlace: _____
 - Fuente: Verdana equivalente a 11px. 
 - Color: #333333.
 - Enlace activo: _____
 - Fuente: Verdana equivalente a 11px. 
 - Color: #999999.
 - Filete separador: _____
 - Color: #9A0000. 
 - Dimensiones: 1px de grosor.
- **Área de menús auxiliares (diseño opcional):** _____
 - Color de fondo: en función del estilo del portal. 
 - Color del borde: #DADADA.
 - Dimensiones del borde: 1px de grosor.

Libro de Estilo de los portales de Euskadi.net	
	Página: 17/30

2.3 Área de navegación horizontal (opcional)

Este espacio contiene el menú de navegación horizontal del portal en caso de existir. El área de navegación horizontal de las páginas del portal debe crearse y editarse mediante la aplicación del Gestor de Portales de las herramientas de euskadi.net.

En este apartado no se especifican ni se proponen las **características visuales** de esta área de navegación ya que quedan a libre elección de los responsables de cada uno de los portales siempre que se respeten:

- La coherencia gráfica con el resto de elementos del portal y la estructura de la información del mismo.
- Los criterios de usabilidad y accesibilidad especificados y validados por el Servicio Web.

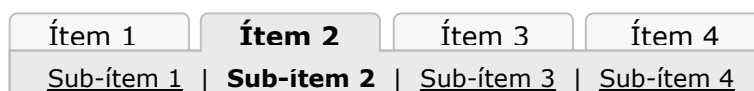
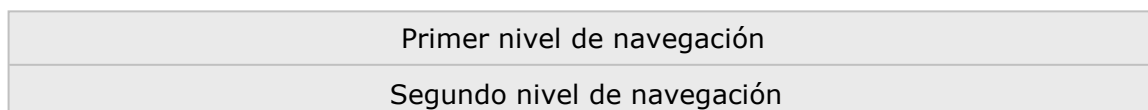
El menú horizontal puede componerse de uno o dos niveles de navegación.

Además, existen dos tipos de menús horizontales:

- Formato pestaña.
- Formato no pestaña.

FORMATO PESTAÑA

Ejemplo de la estructura y diseño visual del formato pestaña:



Libro de Estilo de los portales de Euskadi.net	
	Página: 18/30



Ítem 1	Ítem 2	Ítem 3		Ítem 4		
Sub-ítem 1		Sub-ítem 2		Sub-ítem 3		Sub-ítem 4

FORMATO NO PESTAÑA

Ejemplo de la estructura y diseño visual del formato no pestaña:

Primer nivel de navegación
Segundo nivel de navegación



Ítem 1	Ítem 2	Ítem 3	Ítem 4
<u>Sub-ítem 1</u>	Sub-ítem 2	<u>Sub-ítem 3</u>	<u>Sub-ítem 4</u>



Ítem 1		Ítem 2		Ítem 3		Ítem 4
Sub-ítem 1		Sub-ítem 2		Sub-ítem 3		Sub-ítem 4

Libro de Estilo de los portales de Euskadi.net	
	Página: 19/30

2.4 Ruta de navegación

En este espacio se ubica la ruta de navegación o migas de pan. Indica al usuario su ubicación dentro de la estructura de la información del sitio web Departamental, de Organización o de Área temática. La ruta de navegación de las páginas del portal debe crearse y editarse mediante la aplicación del Gestor de Portales de las herramientas de euskadi.net.

Se deben tener en consideración las siguientes indicaciones:

- Todos los elementos de la ruta de navegación dispondrán de **enlace** excepto el último de ellos, el cual nos indica la parte del sitio web donde nos encontramos.
- La ruta de navegación comenzará en la página de inicio del portal y contendrá necesariamente un **enlace al inicio del sitio web**.

Estructura de la ruta de navegación de los portales de euskadi.net:

Estás en: [Inicio](#) > [Página intermedia del portal](#) > [Página donde nos encontramos](#)



Estás en: [Inicio](#) / [Para empresas](#) / [Crear una empresa](#)

Libro de Estilo de los portales de Euskadi.net	
	Página: 20/30

Aunque la presencia y ubicación de este elemento en las páginas del portal debe respetarse tal como se explica en este libro de estilo, el diseño y los estilos de esta área quedan a libre elección de los responsables del portal siempre que se respeten:

- La coherencia gráfica con el resto de elementos de portal y la estructura de la información del mismo.
- Los criterios de usabilidad y accesibilidad especificados y validados por el Servicio Web.

A continuación se hace una propuesta opcional de las **características visuales** de los elementos que integran la ruta de navegación.

Características visuales propuestas para la ruta de navegación de los portales de euskadi.net:

- **Texto “estás en” (diseño opcional):**

- Fuente: Verdana equivalente a 11px

Estás en:

- **Ruta de navegación (diseño opcional):**

- Enlace de inicio de euskadi.net:

- Fuente: Verdana equivalente a 11px.

Inicio >

- Color: #595858.

- Nombre de la aplicación:

- Fuente: Verdana equivalente a 11px en negrita.

Mis gestiones

- Color: en función del estilo de la aplicación.

- Área de la aplicación donde nos encontramos:

- Fuente: Verdana equivalente a 11px.

Adjuntar documentación

- Color: en función del estilo de la aplicación.

Libro de Estilo de los portales de Euskadi.net	
	Página: 21/30

2.5 Área de navegación vertical (opcional)

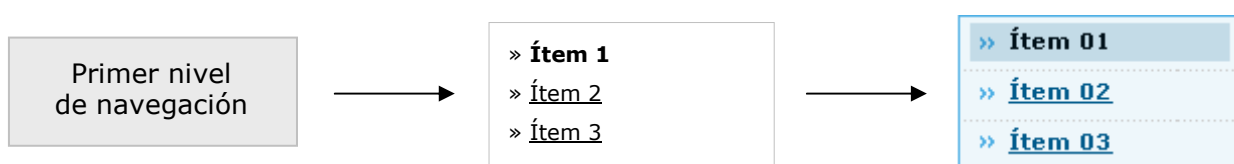
Este espacio contiene el menú de navegación vertical del portal, en caso de existir. El área de navegación vertical de las páginas del portal debe crearse y editarse mediante la aplicación del Gestor de Portales de las herramientas de euskadi.net, aunque podrían existir excepciones que se consultarán al Servicio Web de la Dirección de Atención Ciudadana.

En este apartado no se especifican ni se proponen las **características visuales** de esta área de navegación ya que quedan a libre elección de los responsables de cada uno de los portales siempre que se respeten:

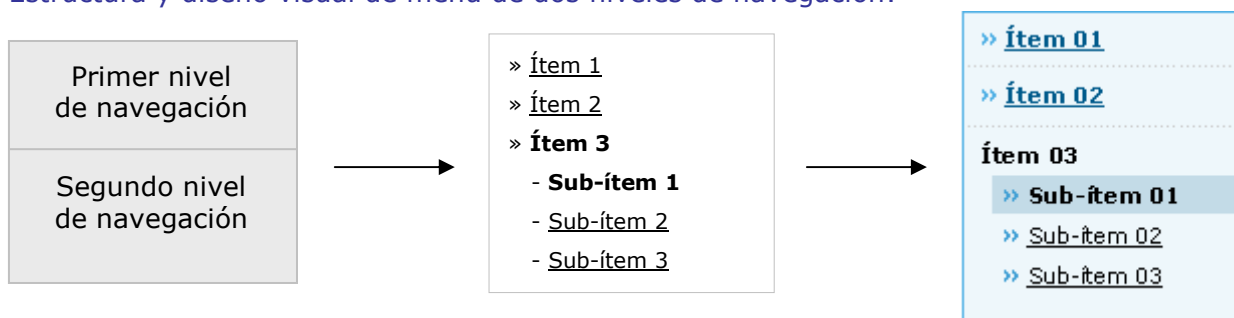
- La coherencia gráfica con el resto de elementos del portal y la estructura de la información del mismo.
- Los criterios de usabilidad y accesibilidad especificados y validados por el Servicio Web.

El menú vertical puede llegar a componerse de uno, dos o tres niveles de navegación, dependiendo de las necesidades del sitio web.

Estructura y diseño visual de menú de un nivel de navegación:

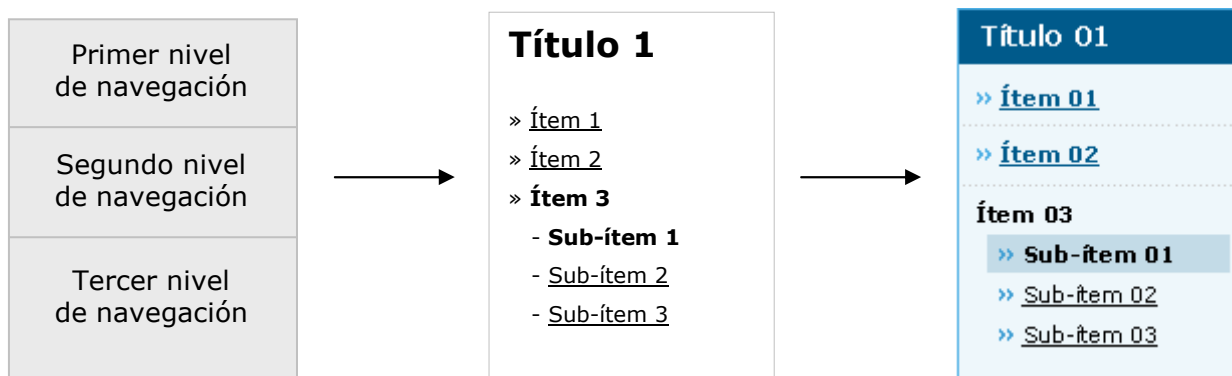


Estructura y diseño visual de menú de dos niveles de navegación:



Libro de Estilo de los portales de Euskadi.net	
	Página: 22/30

Estructura y diseño visual de menú de tres niveles de navegación:



Libro de Estilo de los portales de Euskadi.net	
	Página: 23/30

2.6 Área central de contenido

Es el espacio reservado para el contenido central de cada página. Esta área puede construirse con el Gestor de Portales o con el Gestor de Contenidos, dependiendo del tipo de página (página de inicio, subhome, resultado de búsqueda, contenido, etc.) y de las necesidades del creador del portal.

En este apartado no se especifica el diseño y los estilos de esta área central de contenido ya que quedan a libre elección de los responsables de cada una de las aplicaciones siempre que se respeten:

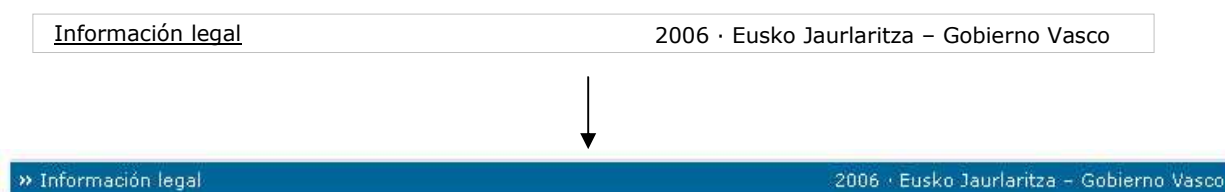
- La coherencia gráfica con el resto de elementos de la aplicación y la estructura de la información de la misma.
- Los criterios de usabilidad y accesibilidad especificados y validados por el Servicio Web.

Libro de Estilo de los portales de Euskadi.net	
	Página: 24/30

2.7 Pie de página

Es el espacio que contiene el enlace a la información legal y debe crearse y editarse mediante la aplicación del Gestor de Portales de las herramientas de euskadi.net.

Estructura y diseño visual del pie de página de los portales de Euskadi.net:



Aunque la presencia y ubicación de este elemento en las páginas del portal debe respetarse tal como se explica en este libro de estilo, el diseño y los estilos de esta área quedan a libre elección de los responsables del portal siempre que se respeten:

- La coherencia gráfica con el resto de elementos de portal y la estructura de la información del mismo.
- Los criterios de usabilidad y accesibilidad especificados y validados por el Servicio Web.

A continuación se hace una propuesta opcional de las **características visuales** de los elementos que integran el pie de página.

Características visuales propuestas para el pie de página de los portales de euskadi.net:

- **Todo el área (diseño opcional):**
 - Color del borde exterior: #DADADA.
 - Dimensión del borde exterior: 1px de grosor.
 - Color del borde interior: #E2EEF5.
 - Dimensión del borde interior: 1px de grosor.
 - Color de fondo: en función del estilo de la aplicación.



Libro de Estilo de los portales de Euskadi.net	
	Página: 25/30

- **Texto:** _____
- Fuente: Verdana equivalente a 11px.
 - Color: #FFFFFFF.
 - Fuente de la viñeta: Verdana equivalente a 11px en negrita.

[» Información legal](#)

Libro de Estilo de los portales de Euskadi.net	
	Página: 26/30


3. Ejemplos de portales de euskadi.net

A continuación se proponen una serie de diseños de portales existentes en euskadi.net. Hay que tener en cuenta que estos portales están publicados actualmente con algunas diferencias de estilo en comparación a las pantallas que proponemos en esta sección. Estas diferencias se deben a que el momento de la publicación y validación de estos portales es anterior a algunos de los cambios que se han producido en este libro de estilo.

3.1 Portal de Justicia y Administración Pública

Nombre del portal:	Jusap
Tipo de portal:	Departamental
Departamento:	Justicia y Administración Pública

Diseño propuesto, según el libro de estilo:



The screenshot displays a proposed design for the Jusap portal. The header features the Euskadi.net logo and a navigation bar with links: 'Contacto', 'Ayuda', 'Mapa del sitio', 'Accesibilidad', and 'Identificarse'. Below the header, there's a section for 'Estas en: Inicio'. The main content area is divided into several sections:

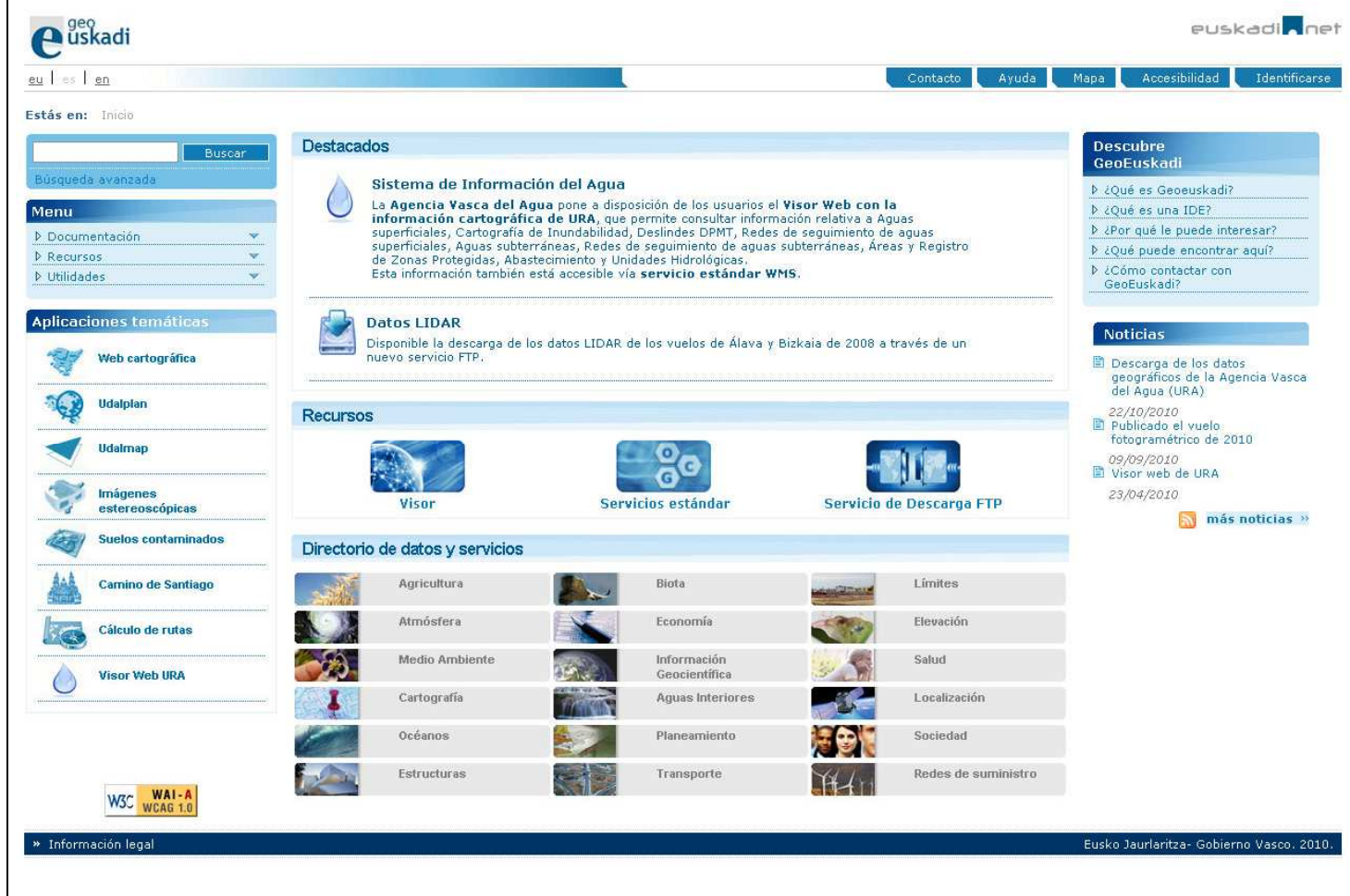
- Destacamos:** A section highlighting key initiatives, including 'Innovación Pública' (Trabajamos para ofrecer a la ciudadanía servicios de calidad) and 'Memoria Histórica' (Nuevo espacio web de Derechos Humanos que incluye el Mapa de Fosas de Euskadi).
- Proyectos de mejora:** A section listing ongoing projects, such as 'Locución de contenidos web para personas sordas' and 'Open Data Euskadi: apertura de datos públicos en formato reutilizable'.
- Toda la actualidad:** A section providing the latest news and updates, including 'Bilbao acogerá la tercera Conferencia Estatal de Calidad de los Servicios Públicos' and 'Rueda de prensa de la portavoz del Gobierno'.

The design also includes a sidebar with a search bar and a list of categories: 'Departamento', 'Ámbitos de actuación', 'Proyectos', 'Legislación', 'Convenios', 'Contratos', 'Servicios y trámites', 'Documentación', 'Conocimiento', 'Redes', 'Compras y Publicaciones', and 'Actualidad'. The footer contains logos for various organizations, including 'zuzenean', 'IVAP', 'AHOLKU BATZORDE JURIDIKOA', 'Ejje', 'izenpe s.a.', and 'itelazpi'.

3.2 Portal de Geoeuskadi

Nombre del portal:	Geoeuskadi
Tipo de portal:	Área Temática
Departamento:	Medio Ambiente, Planificación Territorial, Agricultura y Pesca

Diseño propuesto, según el libro de estilo:



geoeuskadi

eu | es | en

Contenido | Ayuda | Mapa | Accesibilidad | Identificarse

Estás en: Inicio

Destacados

Sistema de Información del Agua
La Agencia Vasca del Agua pone a disposición de los usuarios el **Visor Web con la información cartográfica de URA**, que permite consultar información relativa a Aguas superficiales, Cartografía de Inundabilidad, Deslindes DPMT, Redes de seguimiento de aguas superficiales, Aguas subterráneas, Redes de seguimiento de aguas subterráneas, Áreas y Registro de Zonas Protegidas, Abastecimiento y Unidades Hidrológicas. Esta información también está accesible vía **servicio estándar WMS**.

Datos LIDAR
Disponible la descarga de los datos LIDAR de los vuelos de Álava y Bizkaia de 2008 a través de un nuevo servicio FTP.

Recursos

Directorio de datos y servicios

Agricultura	Biota	Límites
Atmósfera	Economía	Elevación
Medio Ambiente	Información Geocientífica	Salud
Cartografía	Aguas Interiores	Localización
Océanos	Planeamiento	Sociedad
Estructuras	Transporte	Redes de suministro

Descubre GeoEuskadi

- ¿Qué es GeoEuskadi?
- ¿Qué es una IDE?
- ¿Por qué le puede interesar?
- ¿Qué puede encontrar aquí?
- ¿Cómo contactar con GeoEuskadi?

Noticias

- Descarga de los datos geográficos de la Agencia Vasca del Agua (URA)
- 22/10/2010 Publicado el vuelo fotogramétrico de 2010
- 09/09/2010 Visor web de URA
- 23/04/2010

[más noticias](#)

W3C WAI-A WCAG 1.0

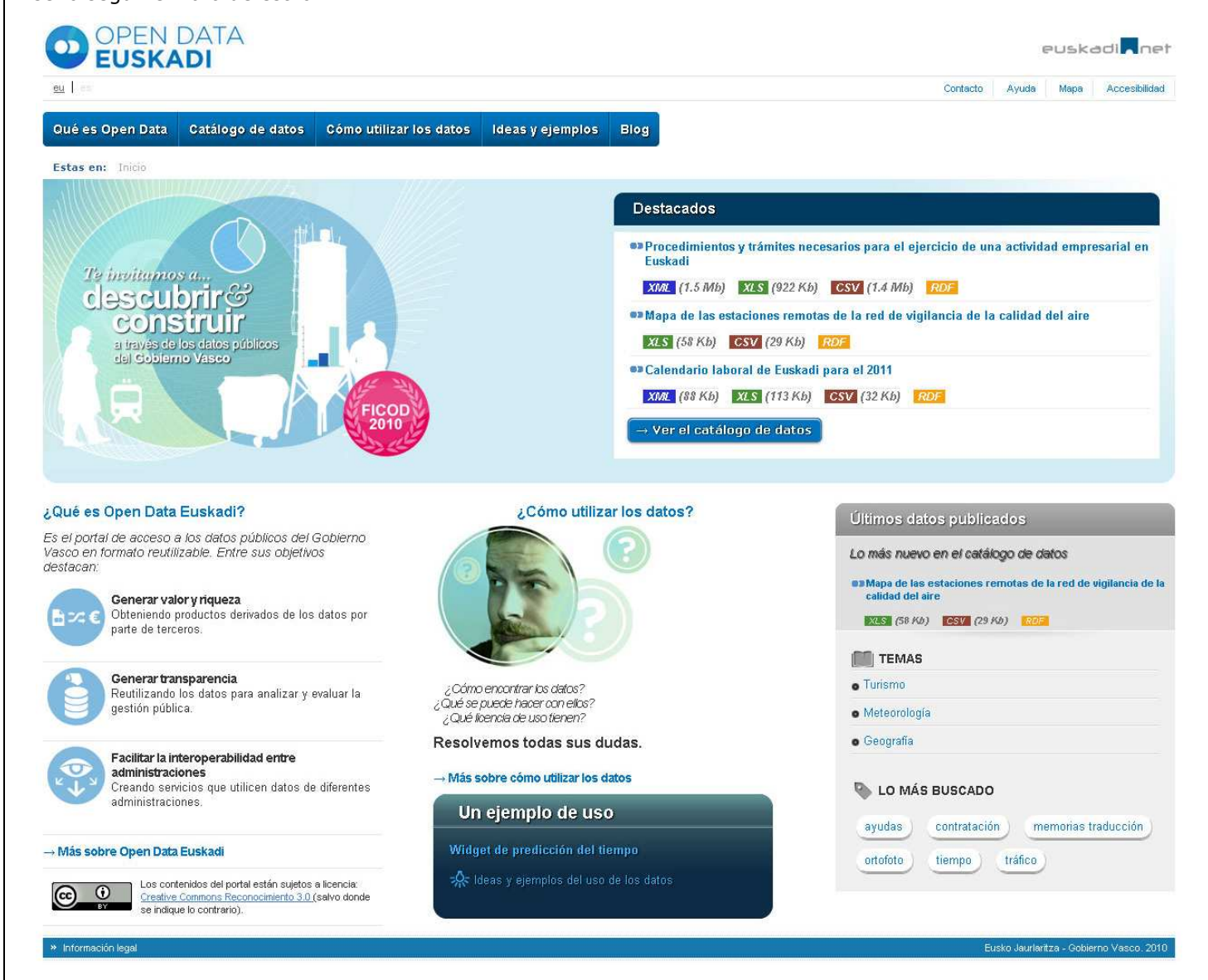
» Información legal

Eusko Jaurlaritza- Gobierno Vasco. 2010.

3.3 Portal de Open Data Euskadi

Nombre del portal:	Open Data Euskadi
Tipo de portal:	Área Temática
Departamento:	Justicia y Administración Pública

Diseño según el libro de estilo:




The screenshot shows the Open Data Euskadi portal. At the top, there's a header with the Euskadi.net logo and navigation links like 'Contacto', 'Ayuda', 'Mapa', and 'Accesibilidad'. Below the header is a main navigation bar with links: 'Qué es Open Data', 'Catálogo de datos', 'Cómo utilizar los datos', 'Ideas y ejemplos', and 'Blog'. The main content area features a large banner with the text 'Te invitamos a... descubrir & construir a través de los datos públicos del Gobierno Vasco' and a 'FICOD 2010' award badge. To the right, there's a 'Destacados' section listing featured datasets with download links in various formats (XML, XLS, CSV, RDF). Below the banner, there are three columns of content: '¿Qué es Open Data Euskadi?' explaining the portal's purpose, '¿Cómo utilizar los datos?' providing guidance on data usage, and 'Últimos datos publicados' showing recent uploads. The bottom of the page includes a footer with 'Información legal' and 'Eusko Jaurlaritza - Gobierno Vasco. 2010'.

Libro de Estilo de los portales de Euskadi.net	
	Página: 30/30

3.4 Portal de Gazteaukera: Gaztetxartela


Nombre del portal:	Gazteaukera – Subhome de Gaztetxartela
Tipo de portal:	Área Temática
Departamento:	Cultura

Diseño según el libro de estilo:



gzt gazteaukera Portal de la juventud de Euskadi

euskadi.net

eu | es **GAZTE TXARTELA**  Contacto | Ayuda | Mapa del sitio | Accesibilidad

Qué es y para quién | Ventajas | Concursos y sorteos | Novedades | Hacerse colaborador | FAQ's

Estás en: Inicio / Gazte-txartela

¡Vete de Interrail gratis con tu Gazte-txartela!

Solicita tu Gazte-txartela

Abre el formulario, rellena los datos y abona 5 euros. Recobe tu txartela en BBK, Kutxa o Vital Kutxa.

Pídelo ya!

Ventajas Gazte-txartela

- Ventajas Euskadi
- Ventajas Autonomías
- Ventajas Europa
- Seguro de asistencia en viaje

Concursos y sorteos

- ¡Vete de Interrail gratis con tu Gazte-txartela
- Entradas gratis para el Teatro Principal y Red de Teatros Municipales de Vitoria
- Cine gratis. Gana entradas dobles.
- Más sorteos

Colaboradores

Casi 2.000 establecimientos actualmente colaboran con Gazte-txartela ofreciendo descuentos y ventajas para que miles de jóvenes puedan acceder a ciertos productos y servicios en condiciones ventajosas.

Al participar en la iniciativa Gazte-txartela, los colaboradores obtienen sin coste alguno publicidad institucional a través de distintos medios.

- Darse de alta como Colaborador
- Consultar el listado de Colaboradores
- Boletín Gazteaukera

» Información legal

© 2011 · Eusko Jaurlaritza · Gobierno Vasco