

**71**  
entidades con  
planes de  
previsión

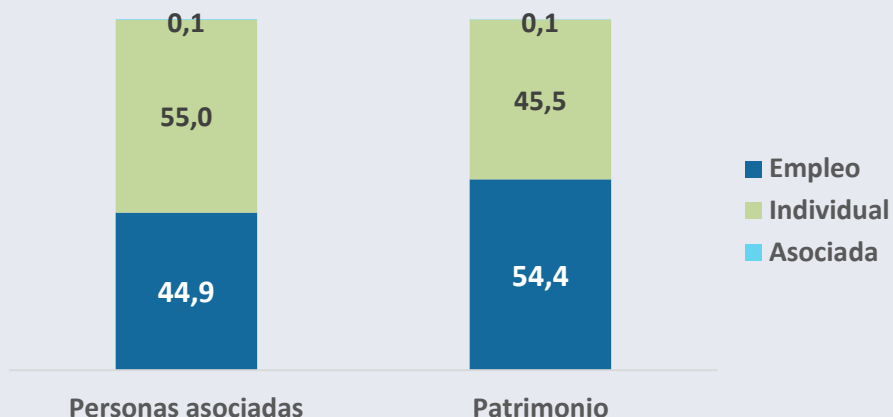
**841.173**  
personas  
asociadas  
diferentes

**29.082**  
millones € de  
Patrimonio

**842**  
millones € de  
Aportaciones

**628**  
millones € de  
Prestaciones

### Distribución de personas asociadas y patrimonio de las EPSV



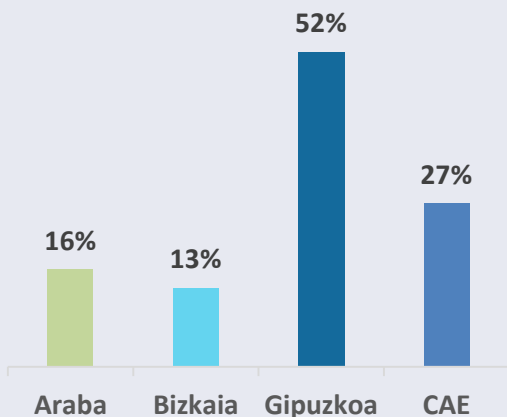
### Patrimonio sobre PIB de Euskadi

**37,3%**

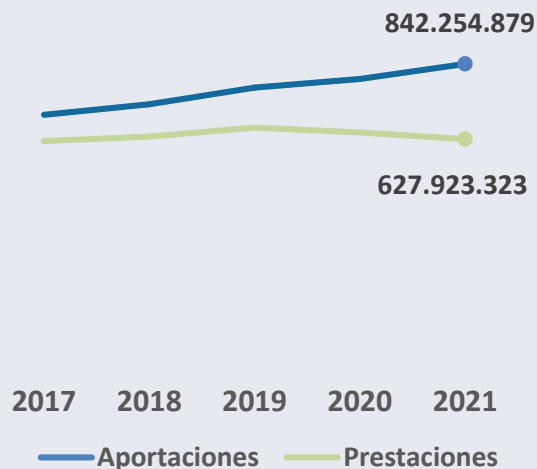
### Importe medio/mes de renta cobrado en EPSV de empleo

**772 €**



### % de trabajadores/as con EPSV de empleo sobre población ocupada



### Evolución de las aportaciones y prestaciones



### Peso de la población joven (hasta 35 años) en los sistemas de previsión social

- 
**Sistema individual: 5,8%**
- 
**Sistema de empleo: 14,7%**