EUSKAL HERRIKO ONDDOAK

TEXTO Y CUADROS: **LUIS MANSO IZAGUIRRE. Grupo Micológico 111 Mikologi Taldea**

Cortinarius (Telamonia) alnetorum (Vel.) Moser

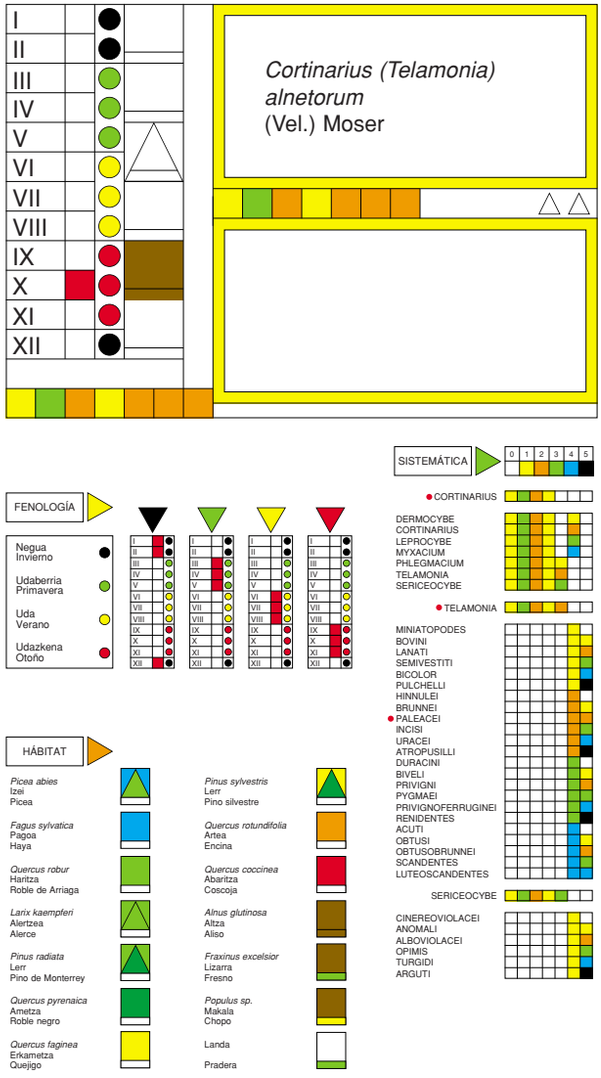

L.M.I. (GM 111 MT). Guillerna (Zuia) WN 1154 (16.10.93)

Situación U.T.M.: Huso T 30.
Guillerna (Zuia). WN 1154 (610 m.)
Alnus glutinosa (L.) Gaertner (16.10.93)
(Márgenes del Ibaia).

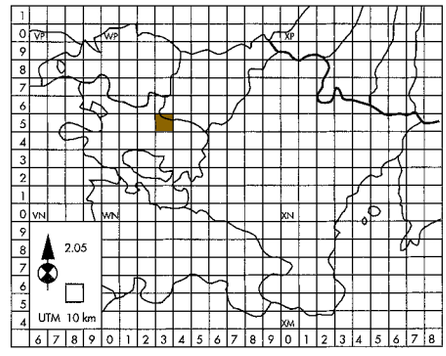

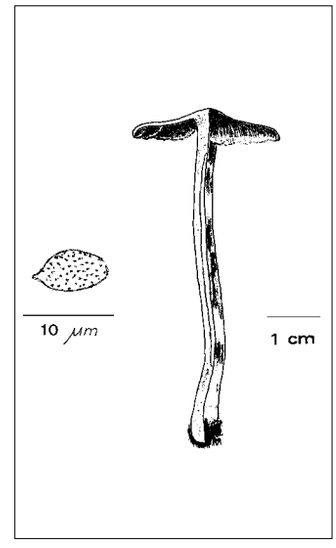

Cortinarius alnetorum (Vel.) Moser, subgénero ***Telamonia,*** sección ***Paleacei,*** ss A. Tartarat.

Sombrero de 10 a 40 mm de Ø, acampanado inicialmente, luego se extiende, manteniendo un mamelón en su cima y ya en la vejez, se observa un hundimiento que circunvala el umbón. Cutícula de color marrón negruzco en el mamelón, el resto marrón con matices liláceos y ocráceo cerca del borde. La higrofaneidad resalta en color marrón más oscuro la posición de las láminas subyacentes, en tiempo húmedo. Margen involuto, levantado finalmente y algo fisurado.

Láminas gruesas y espaciadas, de color marrón liláceo, luego ferruginosas al madurar las esporas, Anchas (5 a 7 mm), abombadas, adheridas al pie, muy poco uncinadas. Arista más pálida, débilmente almenada. Esporada marrón ferruginosa.

Pie, de 40 a 80 mm de longitud por 2 a 6 mm de anchura, cilíndrico, un poco ensanchado en la base, flexuoso, macizo al principio, luego fistuloso. De color marrón oscuro, cubierto de fibrillas blancas, restos adheridos de la cortina, formando una serie de zonas escalonadas.

Carne de color marrón vinoso, muy delgada sobre las láminas, más gruesa bajo el mamelón. Sin olor ni sabor significativos.

Reacciones macroscópicas: No características con reactivos usuales.

Hábitat: En zonas muy húmedas, en las riberas de los rios, micorrizando con alisos. En otoño. Muy raro.

Caracteres microscópicos: Esporas elipsoidales, de 7,5 a 10,5 x 5 a 5,5 µm, asperuladas. Arista de las láminas con células marginales claviformes. Epicutícula del sombrero delgada, con hifas tumbadas, incrustadas con pigmento marrón claro, tabiques buclados.

Observaciones: Caracterizado por su presencia en alisedas de zonas húmedas. Ausencia de olor típico, Cortina blanco sedosa muy abundante, que se deposita por todo el espécimen. El *Cortinarius alnetorum* (Vel.) Moser, es uno de los muchos hongos amenazados de extinción, debido a la no conservación de sus ambientes, a lo largo de las corrientes de agua. La incidencia de invasiones agrarias (olvidando la anchura de ribera mantenida por la Ley, en "El Paso de Sirga"), además de las rectificaciones de cauces, hacen que árboles, tales como los alisos, desaparezcan, y con ellos sus hongos enfeudados.

BIBLIOGRAFÍA:

AZEMA, R. C. (1986) - *Les reactions macrochimiques chez les Cortinaires*. Pag. 74. Les Editions Billes.

BRANDRUD, T. E., LINDSTRÖM, H., MARKLUND, H., MELOLT, J., MUSKOS, S. (1990) - *Cortinarius. Flora Photographica*. 1 - A32. Photoflora. Cortinarius HB - Matfors. Sweden.

BREITENBACH, J./KRÄNZLIN, F. (2000). *Champignons de Suisse*. Tome 5. Cortinariaceae. nº 291. Pág. 234. Edition Mycologia. Lucerne.

CETTO, B. (1989) - *I funghí dal vero*. Vol. 4º. nº 1399. Pág. 229. E. Saturnia. Trento.

MOSER, M. (1986) - *Guida alla determinazione dei funghí*. Pág. 441. E. Saturnia. Trento.

TARTARAT, A. (1988) - *Flore analytique des Cortinaires*. Pág. 187. Imp. Sadag. Bellegarde.