


# 2022-2023 BERRIKUNTZA IKASTETXEAN: ESKABIDEAK BIDALTZEKO GIDA

Eskabidea bi pausotan egiten da:

1	Proiektuak bidaltzea.
2	Eskabideak bidaltzea (Ikastetxeagatiko eskaera bakarra)
	Eskabidea <b>baliozkoa</b> izan dadila, ikastetxeak <b>proiektuaren datuak (1) bidali</b> behar ditu eta <b>eskabidea egin egoitza elektronikoan (2)</b> .

### Oinarrizko informazioa

- Deskribapena
- Nori dago zuzenduta
- Araudia
- Erakundeak
- Kontaktu-informazioa

### Tramitazioa

- Eskabidea eta dokumentazioa aurkeztea**
- Justifikazioa
- Ebazpena eta errekurtsoak
- Beste tramite batzuk

### Eskabidea eta dokumentazioa aurkeztea

#### Tramitazio elektronikoa

a. Bete itzazu eskatutako inprimakiak, inprimakirik badago.  
b. Presta ezazu eskatutako dokumentazioa formatu digitalean.  
c. Sartu zaitez tramitazio elektronikorako aplikaziora. Identifikazio elektronikorako bitarteko bat izan behar duzu.

**1** **Proiektua**

a. Bete itzazu eskatutako inprimakiak, inprimakirik badago.  
b. Presta ezazu eskatutako dokumentazioa formatu digitalean.  
c. Sartu zaitez tramitazio elektronikorako aplikaziora. Identifikazio elektronikorako bitarteko bat izan behar duzu.

**2** **Eskaera elektronikora sarbidea**

# 1. PROIEKTUAK BIDALTZEA

## 1.1 Proiektu-bidalketarako sarbidea

### Oinarrizko informazioa

- Deskribapena
- Nori dago zuzenduta
- Araudia
- Erakundeak
- Kontaktu-informazioa

### Tramitazioa

- Eskabidea eta dokumentazioa aurkeztea**
- Justifikazioa
- Ebazpena eta errekurtsoak
- Beste tramite batzuk

### Eskabidea eta dokumentazioa aurkeztea

#### Tramitazio elektronikoa

- Bete itzazu eskatutako inprimakiak, inprimakirik badago.
- Presta ezazu eskatutako dokumentazioa formatu digitalean.
- Sartu zaitez tramitazio elektronikorako aplikaziora. Identifikazio elektronikorako bitarteko bat izan behar duzu.

**1** **Proiektua**

- Bete itzazu eskatutako inprimakiak, inprimakirik badago.
- Presta ezazu eskatutako dokumentazioa formatu digitalean.
- Sartu zaitez tramitazio elektronikorako aplikaziora. Identifikazio elektronikorako bitarteko bat izan behar duzu.

**Eskaera elektronikora sarbidea**

<https://educacion.hezkuntza.net/group/deialdiak/deialdiak-it>

The screenshot shows the user interface of the application. At the top right, there is a search bar and a 'Bilatu' button. A red box with the number '1' highlights the 'Sarrera sinadura' (Login) button. Below this, there is a section for 'Beste erabilzaille batzuk' (Other users) with input fields for 'Erabilzaille izena' (Username) and 'Pasahitza' (Password). A red box with the number '2' highlights a button that says 'Irakaslea edo Z.O.I. bazara sakatu hemen.' (Click here if you are a teacher or Z.O.I.). In the foreground, there is a blue overlay window titled 'euskadi.net' with the text 'Eskatutako zerbitzua erabiltzeko beharrezkoa da modu seguruan identifikatzea.' (It is necessary to identify securely to use the requested service). This window contains a list of identification methods: 'Identifikazio ziurtagiria' (Certified identification) with sub-options for 'Ongaitutako ziurtagiri elektronikoa' (Electronic certified identification), 'Ohiko galderak' (Frequently asked questions), and 'Pribatutasuna-politika' (Privacy policy). Below this, it says 'Mesedez, zure ordenagailuaren irakurlean identifikazio txartel elektronikoa sartu eta "Jarraitu" botoia sakatu. Jarraian zure PIN zenbakia eskatuko zaizu.' (Please insert your electronic identification card in the reader of your computer and click the "Continue" button. Then you will be asked for your PIN number). At the bottom of this window, a red box with the number '3' highlights a button that says 'Egin klik hemen erabiltzaille-kodea eta pasahitzaren bitartez identifikatzeko.' (Click here to identify using the user code and password).

Sar daiteke ere:

**KUDEAKETAKO APLIKAZIOAK**  
• • • • •  
**ATARI NAGUSIA**

HEZKUNTZA DEPARTAMENTUA  
EUSKO JAHOI GOBIERNA

**GAINERAKO APLIKAZIOAK**

**HEZKUNTZA-INGURUNE BERRIAREN APLIKAZIOETARAKO SARBIDEA**

Aplikazio erabilgarriak

Eremuak

**2** [Herri-ikastetxeak Deialdiak](#)

## 1.2 BERRIKUNTZA IKASTETXEAN, proiektuaren fitxa

The screenshot shows a web interface for a project. At the top, there are navigation tabs: 'Programak', 'Berriak', and 'Nire proiektuak'. The main content area is titled 'BERRIKUNTZA IKASTETXEAN (2022-2023)'. It includes sections for 'Xedea' (Objective), 'Epeak' (Deadlines), 'Fitxak (Egoitza elektronikoa)' (Attachments), and 'Aurreko programak' (Previous programs). The 'Xedea' section describes the project's goal and lists two types of projects: 'Ikastetxearen berrikuntza-proiektuak' and 'Ikastetxean hezkuntza berriztatze prestakuntza-proiektuak'. The 'Epeak' section provides dates for submission and justification. The 'Fitxak' section lists two attachments: 'BERRIKUNTZA IKASTETXEAN: Berrikuntza-proiektuak (2022-2023)' and 'BERRIKUNTZA IKASTETXEAN: Prestakuntza-proiektuak (2022-2023)'. The 'Aurreko programak' section lists three previous courses: 'Curso 2021-2022 (Itxita)', 'Curso 2020-2021 (Itxita)', and 'Curso 2019-2020 (Itxita)'. On the right side, there is a sidebar titled 'PROIEKTUAK' with a 'Jarraibideak' section containing a PDF icon and 'Bidali proiektuak' section with buttons for 'Berriztatzeko proiektuak' and 'Prestakuntza-proiektuak'. Below these buttons, there is a box with a warning icon and the text 'EGOITZA ELEKTRONIKOA, ZIURTATU Berriztatzeko proiektuak Prestakuntza-proiektuak'.

Deialdiko orrialdetik heziketa-bikaintasuneranzko edozein **proiektu modalitatetarako eskaera egitea:**

- Berriztatzeko proiektuak
- Prestakuntza-proiektuak

Bakarrik ikastetxe bakoitzak diru-laguntza jasoko du proiektu-modalitaterako. Hala ere, modalitateetako bakoitzerako eskaerak aurkeztu ahal izango ditu.

**[Adibide bat: Berriztatzeko proiektuak]**

## 1.3 Proiektua betetzeko

### Datu orokorrak:

Betetzea beharrezkoa izango da bakarrik:

- Ikastetxeko kodea (6 digitu)
- Zuzendariaren NANA.

The screenshot shows a web form from the Euskadi.eus platform. At the top left is the logo of the Euskadi Government (EUSKO JAURLARITZA GOBIERNO VASCO) and the Department of Education (HEZKUNTZA SAIA / DEPARTAMENTO DE EDUCACIÓN). At the top right is the 'euskadi.eus' logo. The main title of the form is 'BERRIKUNTZA IKASTETXEAN: HEZKUNTZA BERRIZTATZEKO PROIEKTUAK (2022-2023)'. Below this is a dark blue header with the text 'IKASTETXEAREN DATU OROKORRAK: kodea, zuzendaria'. The form contains two main sections: 1. 'Ikastetxea:' with a 6-digit code field (partially filled with '000000') and a dropdown menu. 2. 'N.A.N:' with a dropdown menu and a text field.

### Proiektuaren deskribapena

Betetzea beharrezkoa da:

- Proiektuaren izenburua
- Diagnostikoa, inplikazioa eta presentzia ikastetxearen hezkuntza-proiektuan.
- Helburu estrategikoak, proiektuak dirauen bitartean garatuko direnak.
- Helburu orokorrak, proiektuan zehar garatuko direnak.
- Hartzaileak.
- Gauzatuko diren ekintzen planifikazioa, irakasleentzako prestakuntza-jarduerak barne.
- Ikasketako metodologiak, ikastetxearen, gelaren eta ikasleen eskalan.
- Hezkuntza-komunitatean planaren berri zabaltzeko eta familien parte-hartzea sustatzeko aurreikusitako neurriak.
- Plangintza eta gauzatzeko egutegia. Garapen-faseak eta epeak.
- Proiektua ebaluatzeko irizpideak, eta emaitzak eta inpaktua neurtzeko adierazleak. Proiektuaren edukiak beste talde batzuei eta irakasleei transmititzeko aurreikuspena.

## Proiektuaren deskribapena

\* Izenburua

Diagnostikoa, inplikazioa eta presentzia ikastetxearen hezkuntza-proiektuan (gehienez 2000 karaktere)

Helburu estrategikoak, proiektuak dirauen bitartean garatuko direnak (gehienez 2000 karaktere)

Helburu orokorrak, proiektuan zehar garatuko direnak (gehienez 2000 karaktere)

Hartzaileak (gehienez 2000 karaktere)

Gauzatzeko diren ekintzen planifikazioa, irakasleentzako prestakuntza-jarduerak barne (gehienez 2000 karaktere)

Ikasketako metodologiak, ikastetxearen, gelaren eta ikasleen eskalan (gehienez 2000 karaktere)

Hezkuntza-komunitatean planaren berri zabaltzeko eta familien parte-hartzea sustatzeko aurreikusitako neurriak (gehienez 2000 karaktere)

Plangintza eta gauzatzeko egutegia. Garapen-faseak eta epeak (gehienez 2000 karaktere)

Proiektua ebaluatzeko irizpideak, eta emaitzak eta inpaktua neurtzeko adierazleak. Proiektuaren edukiak beste talde batzuei eta irakasleei transmititzeko aurreikuspena (gehienez 2000 karaktere)

## Beste datu batzuk

- Proiektuko ordu kopurua
- Proiektuko aurrekontua
- Irakasle parte-hartzaileak
- Ikasle-taldeak

Beste datuak batzuk	
<b>Ordu kopurua</b>	
» Prestakuntza	<input type="text"/>
» Diseinu eta koordinazio	<input type="text"/>
» Aplikazio	<input type="text"/>
GUZTIRA	
<b>Aurrekontuak</b>	
» Aholkularitza	<input type="text"/>
» Curriculumerako materiala	<input type="text"/>
» Material teknologikoa	<input type="text"/>
» Ikasgelako baliabideak	<input type="text"/>
» Irakasleen gastuak Beste batzuk	<input type="text"/>
GUZTIRA	
<b>Irakasle kopurua</b>	
» Haur hezkuntzako	<input type="text"/>
» Lehen hezkuntzako	<input type="text"/>
» DBH-ko	<input type="text"/>
» Batxilergoko	<input type="text"/>
» Bestelako	<input type="text"/>
GUZTIRA	
<b>Ikasle talde kopurua</b>	
» Haur hezkuntzako	<input type="text"/>
» Lehen hezkuntzako	<input type="text"/>
» DBH-ko	<input type="text"/>
» Batxilergoko	<input type="text"/>
» Bestelako	<input type="text"/>
GUZTIRA	

## Proiektua eta parte-hartzaileak

Ikastetxeek, nahitaez, honako informazio hau gehitu dute:

- Proiektuaren edukia jasotzen duen artxiboa, ahal bada PDFn edo edo Worden.
- Ikastetxearen urteko-plana
- Proiektuan parte hartzen duten irakasleen datuak; NANA, % eta parte-hartze mota( Koordinatzailea edo parte-hartzailea)

Honez gain, eskura izango dute webgune batera lotura egiteko aukera, proiektua deskribatzeko edota informazioa gehitzeko.

<b>+</b>	Parte-hartzaileak gehitu
<b>X</b>	Parte-hartzaileak ezabatu

Proiektua eta partaideak						
<b>Proiektua</b>	<input type="text" value="Seleccionar archivo"/> Ninguno ...hivo selec.					
<b>Esteka</b>	<input type="text"/>					
<b>Ikastetxearen urteko-plana</b>	<input type="text" value="Seleccionar archivo"/> Ninguno ...hivo selec.					
<b>* Partaideak:</b>	<b>+</b>					
NAN	Izena	Abizenak	% Part.	Sexua	Mota	
						<input type="text" value="v"/> <b>X</b>
<b>Bidali</b>						

## 1.4 Proiektua bidaltzeko

Proiektuak bidaltzeko sakatu "Bidali" botoia

**Bidali**

Proiektua bidali


Eskabidea bidaltzeko nahitaezko informazioa honako hau da:

- Ikastetxearen datuak.
- Ikastetxeko zuzendariaren datuak.
- Proiektuaren izenburua.
- Gutxienez parte-hartzaile bat.

Gaiontzeko datuak geroago bete daitezke; beti ere, **eskabidea egiteko epearen barne**.

Bidali eta gero aplikazioak eskabide-zenbaki bat emango du; honez gain, honako dokumentu hauek inprimatzeko aukera emango du:

- Aurkeztutako eskabidea (PDF)
- Aurkezpen frogagiria (PDF)



**EUSKO JAURLARITZA**  
**GOBIERNO VASCO**  
HEZKUNTZA SAILA  
DEPARTAMENTO DE EDUCACIÓN

### **BERRIKUNTZA IKASTETXEAN: HEZKUNTZA BERRIZTATZEKO PROIEKTUAK (2022-2023)**

**Bidalketa ondo egin da.**

Bidalketa datuak honako hauek dira:  
Eskaeraren zenbakia: **1226108**  
Gaia: **BERRIKUNTZA IKASTETXEAN: HEZKUNTZA BERRIZTATZEKO PROIEKTUAK (2022-2023)**  
Eskatzailea: **Larreagarrondo Basaran, Sorkunde /010000 IKASTETXEAREN IZENA**

Data: **2022/08/26 16:18**  
Egoera: **Eskabideak: epea zabalik**

Bidalketaren frogagiria gorde nahi baduzu, Frogagiria inprimatu botoian klikatu eta jo "PDFa bezala gorde".  
Aplikazioa ixteko, egin klik nabigatzailearen eskuineko botoian.

Eskabidea ondo bidali dela ziurtatzeko, joan **"Nire proiektuak"** atalera.

Proiektua aldatu eta berriz bidaltzeko aukera egongo da; beti ere, **eskabide-epe barnean**.



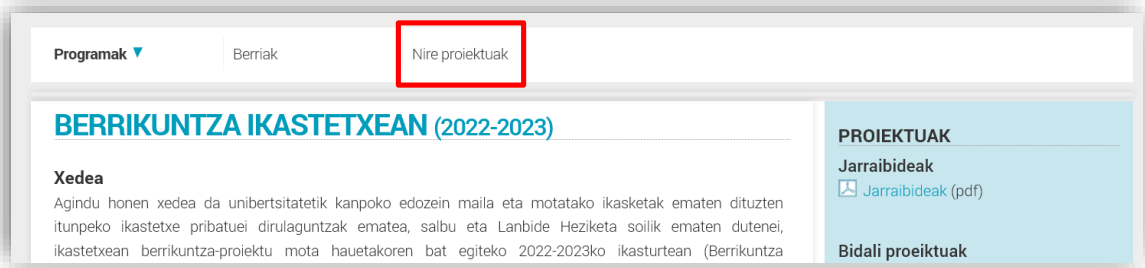
**Egoitza elektronikoan eskaera bete behar du**



## 1.5 Proiektua aldatzeko

### Proiektu bat nola aldatu

“Nire proiektuak” atalera jo.



Programak ▾ Berriak **Nire proiektuak**

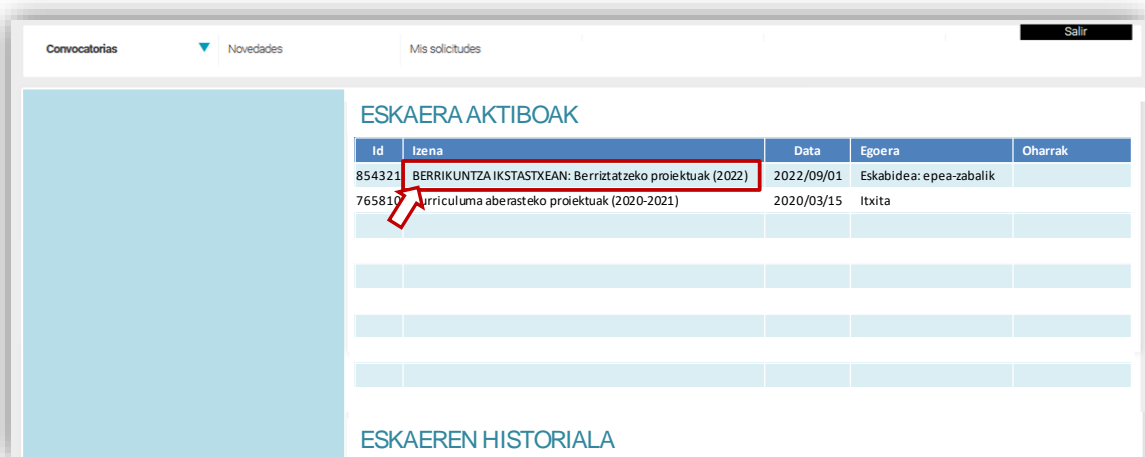
### BERRIKUNTZA IKASTETXEAN (2022-2023)

**Xedea**  
Agindu honen xedea da unibertsitatetik kanpoko edozein maila eta motatako ikasketak ematen dituzten itunpeko ikastetxe pribatuei dirulaguntzak ematea, salbu eta Lanbide Heziketa soilik ematen dutenei, ikastetxean berrikuntza-proiektu mota hauetakoren bat egiteko 2022-2023ko ikasturtean (Berrikuntza

**PROIEKTUAK**  
Jarraibideak  
📄 Jarraibideak (pdf)  
Bidali proiektuak

Proiektua aldatzeko honako pasu jarraitu:

- Aldatu nahi den proiektua aukeratu.
- Proiektua ireki.
- “Eskabidea Aldatu” aukera klik egin



Convocatorias ▾ Novedades Mis solicitudes **Sair**

### ESKAERA AKTIBOAK

Id	Izena	Data	Egoera	Oharrak
854321	BERRIKUNTZA IKASTETXEAN: Berriztatze proiektuak (2022)	2022/09/01	Eskabidea: epea-zabalik	
765810	Irri culuma aberasteko proiektuak (2020-2021)	2020/03/15	Itxita	

ESKAEREN HISTORIALA



Proiektuak aldatzeko aukera egongo da, beti ere aurkezpen-epean.

Proiektuak aldatu ahal izango du “akatsak konpondu” behar direnean ere.

## 2. ESKABIDEAK (Egoitza elektronikoa)

**Oinarrizko informazioa**

Deskribapena

Nori dago zuzenduta

Araudia

Erakundeak

Kontaktu-informazioa

**Tramitazioa**

**Eskabidea eta dokumentazioa aurkeztea**

Justifikazioa

Ebazpena eta errekursoak

Beste tramite batzuk

### Eskabidea eta dokumentazioa aurkeztea

**Tramitazio elektronikoa**

a. Bete itzazu eskatutako inprimakiak, inprimakirik badago.

b. Presta ezazu eskatutako dokumentazioa formatu digitalean.

c. Sartu zaitez tramitazio elektronikorako aplikaziora. Identifikazio elektronikorako bitarteko bat izan behar duzu.


**Proiektua**

a. Bete itzazu eskatutako inprimakiak, inprimakirik badago.

b. Presta ezazu eskatutako dokumentazioa formatu digitalean.

c. Sartu zaitez tramitazio elektronikorako aplikaziora. Identifikazio elektronikorako bitarteko bat izan behar duzu.

**Eskaera elektronikora sarbidea**

A	Eskabidea bete eta bidali egoitza elektronikoa,
B	Gorde egiaztagiria,
	<b>Horretarako beharrezkoa da ziurtagiri elektronikoa.</b> <b>Gogoratu, aurre-eskabidea zein eskabide-orria bete behar dira eginiko eskabidea balioztatua izatea.</b>