


1. Seleccione la opción del menú 
2. Introduzca los criterios de consulta necesarios para realizar la consulta.
Se dispone de un filtro búsqueda simple y otro de búsqueda avanzada.

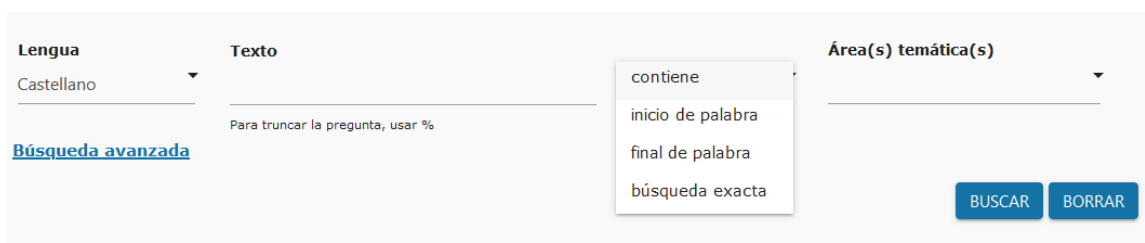
Búsqueda simple



The screenshot shows a search form with three main sections: 'Lengua' (Language) set to 'Castellano', 'Texto' (Text) with a placeholder 'Para truncar la pregunta, usar %' and a search operator dropdown set to 'contiene', and 'Área(s) temática(s)' (Thematic Area(s)). There is a link for 'Búsqueda avanzada' (Advanced search) and two buttons: 'BUSCAR' (Search) and 'BORRAR' (Clear).

Las opciones de filtrado son las siguientes:

- Lengua: idioma del término a buscar. Seleccionando la opción “Todos”, realizará la búsqueda en todas las lenguas a la vez.
- Texto: cadena de búsqueda del término.
 - No hace falta escribir las preposiciones, los artículos, etc. Por ejemplo: para encontrar la ficha correspondiente al término “sistema operativo de disco”, es suficiente escribir “sistema operativo”, “disco”, “sistema” o “disco operativo”. El orden de las palabras no es relevante. Se pueden escribir las palabras tanto en mayúscula como en minúscula, con tilde o sin tilde.
 - Se puede usar el comodín “%” para sustituir a varios caracteres en la búsqueda. Por ejemplo, escribiendo “uso% resi%”, se encontrarán resultados como “usos residuales” y “uso residencial”; y, escribiendo “%ividad”, se encontrarán “actividad” y “creatividad”.
 - Al escribir texto en este cuadro, se ofrecerán sugerencias del contenido del banco. Si se escribe “uso”, en la lista de sugerencias aparecerán términos que contengan, por ejemplo, “uso”, “abuso” o “fusespirilar”.
- Donde buscar: permite especificar diferentes opciones de búsqueda del texto.



This screenshot shows the search operator dropdown menu open, listing four options: 'contiene', 'inicio de palabra', 'final de palabra', and 'búsqueda exacta'. The background shows the same search form as the previous screenshot, but with the dropdown menu overlaid.

Por ejemplo, escribiendo en el cuadro Texto “uso”:

- Inicio de palabra: encontrará palabras como “uso” y “usos”
- Final de palabra: encontrará palabras como “uso” y “abuso”
- Búsqueda exacta: encontrará la palabra “uso”
- Contiene: encontrará palabras que contienen las letras “uso”

- Área(s) temática(s). Se puede seleccionar el área temática en el que se desea realizar la búsqueda. Es posible seleccionar más de una clasificación. Si no se especifica nada, se realizará la búsqueda en todas las áreas.

Búsqueda avanzada

Lengua: Castellano | Texto: | Área(s) temática(s): | contiene

Para truncar la pregunta, usar %

Dicionarios aprobados por la CT | Definición | Notas

[Búsqueda simple](#)

[BUSCAR](#) [BORRAR](#)

Adicionalmente se ofrecen criterios de búsqueda avanzados entre los que se encuentran:

- Dicionarios aprobados por la CT: se realizará la búsqueda solo en los diccionarios aprobados por la Comisión de Terminología. Se pueden seleccionar todos los diccionarios aprobados, o diccionarios individualmente.
- Definición: permite realizar la búsqueda del texto dentro de las definiciones de los términos
- Nota: permite realizar la búsqueda dentro de las notas de los términos

El botón [BORRAR](#) permite borrar los criterios de consulta seleccionados.

3. Pulsar el botón [BUSCAR](#) o la tecla "Intro" para realizar la consulta de términos con el filtro especificado. A continuación, se muestra la lista de términos encontrados.

Lengua: Castellano | Texto: equili% | Área(s) temática(s): | contiene


Para truncar la pregunta, usar %

[Búsqueda avanzada](#)

[BUSCAR](#) [BORRAR](#)

Se han encontrado 114 términos

+ Educación, Pedagogía	Alimentación equilibrada	Elikadura orekatua	 
+ Deportes, Juegos, Tiempo libre	barra de equilibrio	oreka-barra	 
+ Deportes, Juegos, Tiempo libre	barra de equilibrio	oreka-barra (4) EU	 
+ Lingüística, Literatura	bilangüismo equilibrado	elebitasun orekatu	 
+ Comercio	chimenea de equilibrio	oreka-tximinia	 
+ Química	condición de equilibrio	oreka-baldintza	 

Pulsando el icono  , se descarga un PDF de dicha lista. Clicando en una ficha de la lista, se abre y se muestra la información terminológica de la ficha. A la derecha, se ofrecen los iconos de compartir la información en redes sociales y la de crear un PDF de la ficha.

MARCAS DE PONDERACIÓN ESTABLECIDAS POR LA COMISIÓN DE TERMINOLOGÍA

- 0 Término rechazado (no aprobado por la Comisión de Terminología)
- 3 Término tolerado (pero no preferente, puesto que la Comisión de Terminología recomienda otro)
- 4 Término normalizado/recomendado provisionalmente (en espera del refrendo de la Comisión de Terminología)
- 4 **Eu** Término normalizado/recomendado