

**HILKORTASUNA**  
**EUSKAL AUTONOMIA ERKIDEGOAN**  
**MORTALIDAD**  
**EN LA COMUNIDAD AUTÓNOMA DEL**  
**PAÍS VASCO**

**2022**

**EUSKO JAURLARITZA**



**GOBIERNO VASCO**

OSASUN SAILA

DEPARTAMENTO DE SALUD

*Egilea /Autora:*

Covadonga Audicana Uriarte ( [registros-epidemiologicos@euskadi.eus](mailto:registros-epidemiologicos@euskadi.eus) )

*Edizioan eta maketazioan lankidetzaz / Colaboración en la edición y maquetación:*

Alicia Lopez Perez – Rebeka Eizagirre Aranberri

*Erregistroetako eta Osasun-informazioko Zerbitzua.*

*Plangintza, Antolamendu eta Ebaluazio Sanitarioko Zuzendaritza. Osasun Saila*

Servicio de Registros e Información Sanitaria.

Dirección de Planificación, Ordenación y Evaluación Sanitarias. Departamento de Salud

*2023ko Urria / Octubre 2023*

# AURKIBIDEA / ÍNDICE

SARRERA

LABURPENA

## GRAFIKOAK

- 1. grafikoa.** Heriotza-tasaren aldi baterako bilakaera sexuaren arabera. EAE 2001-2022 11
- 2. grafikoa.** Heriotza-tasa proportzionala gaixotasun-talde handien eta sexuaren arabera. EAE 2022 12
- 3A. grafikoa.** Heriotza-tasa proportzionala gaixotasun-talde handien eta lurralde historikoaren arabera, emakumeak. EAE 2022 13
- 3B. grafikoa.** Heriotza-tasa proportzionala gaixotasun-talde handien eta lurralde historikoaren arabera, gizonak. EAE 2022 14
- 4A. grafikoa.** Emakumezkoen heriotza-kausak nagusiak. EAE 2022 15
- 4B. grafikoa.** Gizonezkoen heriotza-kausak nagusiak. EAE 2022 16
- 5. grafikoa.** Heriotza-tasak adinaren eta sexuaren arabera. EAE 2022 17
- 6A. grafikoa.** GBUP kopurua, emakumeak. EAE 2022 18
- 6B. grafikoa.** GBUP kopurua, gizonak. EAE 2022 19
- 7. grafikoa.** Haurren hilkotasunaren eta jaiotza-inguruko hilkortasunaren bilakaera. EAE 2001-2022 20
- 8. grafikoa.** Bizi-itxaropenaren (BI) bilakaera. EAE 2001-2022 21

INTRODUCCIÓN

RESUMEN

## GRÁFICOS

- Gráfico 1.** Evolución temporal de la mortalidad por sexo. CAE 2001-2022
- Gráfico 2.** Mortalidad proporcional por grandes grupos de enfermedades, según sexo. CAE 2022
- Gráfico 3A.** Mortalidad proporcional por grandes grupos de enfermedades, según territorio histórico, mujeres. CAE 2022
- Gráfico 3B.** Mortalidad proporcional por grandes grupos de enfermedades, según territorio histórico, hombres. CAE 2022
- Gráfico 4A.** Principales causas de muerte en mujeres. CAE 2022
- Gráfico 4B.** Principales causas de muerte en hombres. CAE 2022
- Gráfico 5.** Tasas de mortalidad por edad y sexo. CAE 2022
- Gráfico 6A.** Número de APVP, mujeres. CAE 2022
- Gráfico 6B.** Número de APVP, hombres. CAE 2022
- Gráfico 7.** Evolución de la mortalidad infantil y perinatal. CAE 2001-2022
- Gráfico 8.** Evolución de la esperanza de vida (EV). CAE 2001-2022

## TAULAK

- 1. taula.** Heriotza-kopurua eta heriotza-tasa, lurralde historikoaren eta sexuaren arabera. EAE 2022 22
- 2. taula.** Heriotza-kopurua eta heriotza-tasa, kausa-multzoaren eta sexuaren arabera. EAE 2022 23
- 3A. taula.** Heriotza-kopurua eta heriotza-tasa, kausa-multzoaren eta lurralde historikoaren arabera. Emakumeak, EAE 2022 24
- 3B. taula.** Heriotza-kopurua eta heriotza-tasa, kausa-multzoaren eta lurralde historikoaren arabera. Gizonak, EAE 2022 25
- 3C. taula.** Heriotza-kopurua eta heriotza-tasa, kausa-multzoaren eta lurralde historikoaren arabera. Bi sexuak, EAE 2022 26
- 4. taula.** Heriotza-kopuruak eta tasak, hautatutako kausen eta sexuaren arabera. EAE 2022 27
- 5A. taula.** Hautatutako kausengatiko heriotza-kopurua eta tasak, lurralde historikoaren arabera. Emakumeak, EAE 2022 32
- 5B. taula.** Hautatutako kausengatiko heriotza-kopurua eta tasak, lurralde historikoaren arabera. Gizonak, EAE 2022 37
- 5C. taula.** Hautatutako kausengatiko heriotza-kopurua eta tasak, lurralde historikoaren arabera. Bi sexuak, EAE 2022 42
- 6. taula.** Heriotza-kopurua eta heriotza-tasa, adin-taldearen eta sexuaren arabera. EAE 2022 47
- 7. taula.** Heriotza-kausak nagusien kopurua eta tasak, adin-tarteen eta sexuaren arabera. EAE 2022 48
- 8. taula.** GBUPen kopurua eta tasak, hautatutako kausen eta sexuaren arabera. EAE 2022 50
- 9A. taula.** GBUP kopurua eta tasak, hautatutako kausen eta sexuaren arabera. Araba 2022 55

## TABLAS

- Tabla 1.** Número de defunciones y tasas de mortalidad por territorio histórico y sexo. CAE 2022
- Tabla 2.** Número de defunciones y tasas de mortalidad por grupos de causas y sexo. CAE 2022
- Tabla 3A.** Número de defunciones y tasas de mortalidad por grupos de causas y territorio histórico. Mujeres, CAE 2022
- Tabla 3B.** Número de defunciones y tasas de mortalidad por grupos de causas y territorio histórico. Hombres, CAE 2022
- Tabla 3C.** Número de defunciones y tasas de mortalidad por grupos de causas y territorio histórico. Ambos sexos, CAE 2022
- Tabla 4.** Número de defunciones y tasas por causas seleccionadas y sexo. CAE 2022
- Tabla 5A.** Número de defunciones y tasas de mortalidad por causas seleccionadas y territorio histórico. Mujeres, CAE 2022
- Tabla 5B.** Número de defunciones y tasas de mortalidad por causas seleccionadas y territorio histórico. Hombres, CAE 2022
- Tabla 5C.** Número de defunciones y tasas de mortalidad por causas seleccionadas y territorio histórico. Ambos sexos, CAE 2022
- Tabla 6.** Número de defunciones y tasas de mortalidad por grupos de edad y sexo. CAE 2022
- Tabla 7.** Número y tasas de las principales causas de defunción por grupos de edad y sexo. CAE 2022
- Tabla 8.** Número de APVP y tasas por causas seleccionadas y sexo. CAE 2022
- Tabla 9A.** Número de APVP y tasas por causas seleccionadas por sexo. Álava 2022

<b>9B. taula.</b> GBUP kopurua eta tasak, hautatutako kausen eta sexuaren arabera. Bizkaia 2022	57	<b>Tabla 9B.</b> Número de APVP y tasas por causas seleccionadas por sexo. Bizkaia 2022
<b>9C. taula.</b> GBUP kopurua eta tasak, hautatutako kausen eta sexuaren arabera. Gipuzkoa 2022	59	<b>Tabla 9C.</b> Número de APVP y tasas por causas seleccionadas por sexo. Gipuzkoa 2022
<b>10. taula.</b> Haurren heriotza-kopurua eta heriotza-tasa, lurralde historikoaren eta sexuaren arabera. EAE 2022	61	<b>Tabla 10.</b> Número de defunciones y tasas de mortalidad infantil por territorio histórico y sexo. CAE 2022
<b>11. taula.</b> Haurren heriotza-kopurua eta heriotza-tasa aldika, lurralde historikoaren eta sexuaren arabera. EAE 2022	62	<b>Tabla 11.</b> Número de defunciones y tasas de mortalidad infantil según periodos por sexo y territorio histórico. CAE 2022
<b>12. taula.</b> Jaiotza inguruko heriotza-kopurua eta heriotza-tasa, lurralde historikoaren eta sexuaren arabera. EAE 2022	63	<b>Tabla 12.</b> Número de defunciones y tasas de mortalidad perinatal por territorio histórico y sexo. CAE 2022
<b>13. taula.</b> Bizi-itxaropena, adinaren, sexuaren eta lurralde historikoaren arabera. EAE 2022	64	<b>Tabla 13.</b> Esperanza de vida por edad, sexo y territorio histórico. CAE 2022

## ERANSKINAK

<b>1. eranskina.</b> Adin-taldearen araberako biztanleria, lurralde historikoa eta sexua kontuan hartuta. EAE 2022	65
<b>2. eranskina.</b> Bizirik jaiotakoak, lurralde historikoaren eta sexuaren arabera. EAE 2022	66
<b>3. eranskina.</b> 2013ko Europako biztanleria estandarra	67
<b>4. eranskina.</b> Heriotza-arrazoien zerrenda murriztua	68

## ANEXOS

<b>Anexo 1.</b> Población por grupos de edad según territorio histórico y sexo. CAE 2022
<b>Anexo 2.</b> Nacidos vivos por territorio histórico y sexo. CAE 2022
<b>Anexo 3.</b> Población estandar europea de 2013
<b>Anexo 4.</b> Lista reducida de causas de muerte

## SARRERA

*Euskal Autonomia Erkidegoan (EAE) hilkortasun-datuei buruzko informazioa bilatzeko informazio-iturri nagusiak honako hauek dira: Heriotzei buruzko Mediku Ziurtagiriak / Heriotzaren Buletin Estatistikoak (HMZ/HBE) eta Erditzeen Buletin Estatistikoak (EBE).*

*Heriotzen oinarriko kausak Gaixotasunen Nazioarteko Sailkapenaren 10. berrikusketak (GNS-10) ezartzen dituen irizpide eta arauak kontuan hartuta kodetzen dira.*

*2022. urtean EAEn bizi zen biztanleria, betetako adinaren, lurralde historikoaren eta sexuaren arabera, Euskal Estatistika Erakundeak landutako Biztanleen Udal Estatistikatik hartu da ([1. eranskina](#)).*

*Horretaz gain, urte honetan EAEn izandako jaiotzei buruzko informazioa eman du EUSTATEk, beharrezkoa baita haurren heriotza-tasak kalkulatzeko ([2. eranskina](#)).*

*Kalkulatzeko diren hilkortasun-adierazleak honako hauek dira: heriotza proportzionala, heriotza-tasak –gordinak eta estandarizazio zuzenaren bidez adinera egokituak–, Galdutako Bizitza Urte Potentzialak (GBUP), haurren heriotza-tasa eta jaiotza inguruko heriotza-tasa, eta bizi-itxaropena.*

*Metodologiari eta adierazleen kalkuluari buruzko informazio gehiago nahi izanez gero, jo:*

[Hilkortasun txostena 2012](#)

## INTRODUCCIÓN

Para la elaboración de los datos de mortalidad en la Comunidad Autónoma del País Vasco (CAE) se utilizan, como principales fuentes de información, los Certificados Médicos de Defunción/Boletines Estadísticos de Defunción (CMD/BED) y los Boletines Estadísticos de Partos (BEP).

La causa básica de defunción, se codifica según los criterios y reglas que establece la Clasificación Internacional de Enfermedades 10ª revisión (CIE-10).

La población residente en la CAE durante el 2022, por edad cumplida, territorio histórico y sexo, procede de la Estadística Municipal de Habitantes elaborada por el Instituto Vasco de Estadística / EUSTAT ([Anexo 1](#)).

Además el EUSTAT ha facilitado los nacimientos ocurridos en la CAE en este año, necesarios para el cálculo de las tasas de la mortalidad infantil ([Anexo 2](#)).

Los indicadores de mortalidad que se calculan son: mortalidad proporcional, tasas de mortalidad, brutas y ajustadas por edad mediante estandarización directa, Años Potenciales de Vida Perdidos (APVP), mortalidad infantil y perinatal, y la esperanza de vida.

Para más información sobre metodología y cálculo de indicadores:

[Informe de Mortalidad 2012](#)

## LABURPENA

2022an 24.194 heriotza izan dira EAeko biztanleen artean. Sexuaren arabera, 12.330 ( % 51,0) emakumezkoak dira eta 11.864 ( % 49,0) gizonezkoak. Horrek esan nahi du 2021ean baino % 4,9 heriotza gehiago izan direla. Igoera hori handiagoa izan da emakumezkoen artean ( % 7,1) gizonezkoen artean baino ( % 2,6). 2020. urteko datuekin alderatuz gero, % 0,2 heriotza gutxiago izan direla ikus dezakegu.

COVID-19 dela eta, 1.721 pertsona hil dira, aurtengo heriotza guztien % 7,1. Sexuaren arabera, 797 ( % 46,3) emakumezkoak dira eta 924 ( % 53,7) gizonezkoak.

Heriotza-tasa gordina 100.000 biztanleko 1.106,5 da (2021ean baino % 5,2 gehiago, eta 2020an baino % 0,4 gehiago), 1.019,2 emakumezkoetan eta 1.086,9 gizonezkoetan. Adinaren arabera 2013ko Europako populazio estandarrera egokitutako heriotza-tasa 817,1 da 100.000 biztanleko: 633,5 emakumeentzat eta 1.085,6 gizonentzat ([1. taula](#), [1. grafikoa](#)).

Tumoreak ( % 26,4) dira EAeko biztanleen artean heriotza-kausa nagusia 2022an; bigarren, zirkulazio-sistemako gaixotasunak daude ( % 23,8); hirugarren, gaixotasun infekziosoak ( % 8,6), COVID-19ak eragindako infekzioa barne. Maiztasunaren arabera, ondoren, buru-nahasmenduak ( % 8,2), nerbio-sistemako gaixotasunak ( % 6,5) eta arnas sistemako gaixotasunak ( % 6,4) daude.

Sexuen arabera, emakumezkoen artean, heriotza-kausa nagusia zirkulazio-sistemako gaixotasunak dira ( % 25,0); ondoren, tumoreak ( % 21,7), buru-nahasmenduak ( % 11,2),

## RESUMEN

Durante el año 2022 se han producido 24.194 defunciones entre las personas residentes en la CAE. Por sexo 12.330 (51,0%) son mujeres y 11.864 (49,0%) hombres. Esto supone un 4,9% más defunciones que en el año 2021. Este aumento es mayor en las mujeres (7,1%) que en los hombres (2,6%). Si realizamos una comparativa con los datos del año 2020, vemos que ha habido un 0,2% menos defunciones.

Por COVID-19 han fallecido 1.721 personas, un 7,1% del total de defunciones en este año. Por sexo 797 (46,3%) son mujeres y 924 (53,7%) son hombres.

La tasa bruta de mortalidad es de 1.106,5 por 100.000 habitantes (un 5,2% más que en el 2021, y un 0,4% más que en el 2020), 1.019,2 en las mujeres y 1.086,9 en los hombres. La tasa de mortalidad ajustada por edad a la población europea estándar de 2013, es de 817,1 por 100.000 habitantes; 633,5 para las mujeres y 1.085,6 para los hombres ([Tabla 1](#), [Gráfico 1](#)).

Los tumores (26,4%) son la primera causa de muerte entre la población de la CAE en el 2022; en segundo lugar, se encuentran las enfermedades del sistema circulatorio (23,8%); en tercer lugar, se sitúan las enfermedades infecciosas (8,6%), donde está incluida la infección por COVID-19. En orden de frecuencia le siguen los trastornos mentales (8,2%), las enfermedades del sistema nervioso (6,5%), y las enfermedades del sistema respiratorio (6,4%).

Por sexos, en las mujeres la primera causa de muerte son las enfermedades del sistema circulatorio (25,0%), seguidas de los tumores (21,7%), a continuación, se encuentran los



gaixotasun infekziosoak (% 7,9, COVID-19 barne), nerbio-sistemako gaixotasunak (% 7,7) eta arnas sistemako gaixotasunak (% 5,9) daude. Gizonezkoen artean, tumoreak (% 31,2) dira lehen heriotza-kausa, eta, ondoren, zirkulazio-sistemako gaixotasunak (% 22,7). Jarraian, gaixotasun infekziosoak (% 9,3, COVID-19 barne), arnas sistemako gaixotasunak (% 7,0), nerbio-sistemakoak (% 5,3) eta buru-nahasmenduak (% 5,1) daude. ([2-3. taulak](#), [2-3. grafikoa](#)).

Heriotza-tasa kausa espezifikoaren arabera aztertuz gero, honako hau ikus daiteke emakumezkoen artean: heriotzen % 10,9 zahartzaroko eta zahartzaroaren aurreko buru-nahaste organikoaren ondorio dira, % 6,5 COVID-19aren infekzioaren ondorio, % 6,0 gaixotasun zerebrovaskularraren ondorio, eta, % 4,7 bihotz-gutxiegitasunaren ondorio; ondoren, % 4,3 eta % 4,0ekin Alzheimerren gaixotasuna eta gaixotasun hipertentsiboa daude, hurrenez hurren. Gizonen artean lehen heriotza-kausak COVID-19ak eragindako infekzioa (% 7,8) eta trakeako, bronkioetako eta biriketako tumore gaiztoa (% 7,3) dira; ondoren, kardiopatia iskemikoa (% 6,7), zahartzaroko eta zahartzaro aurreko buru-nahasteak (% 4,9), gaixotasun zerebrovaskularrak (% 4,3), BGBK (% 3,5), eta prostatako tumore gaiztoa, bihotz-gutxiegitasuna eta koloneko tumore gaiztoa (% 3) daude. ([4-5. taulak](#), [4. grafikoa](#)).

Adin-taldearen arabera, urtebetetik behekoen heriotza-kausa nagusiak jaiotza-inguruko gaixotasunak eta sortzetiko malformazioak dira (% 69 neskatuen artean eta % 72 mutikoen artean). Emakumezkoen artean, 15 eta 24 urte bitartekoetan lehenengo heriotza-kausa kanpoko kausak dira. 34tik 84ra tumoreak dira nagusi. 85

trastornos mentales (11,2%), las enfermedades infecciosas (7,9%, COVID-19 incluido), las enfermedades del sistema nervioso (7,7%) y las enfermedades del sistema respiratorio (5,9%). En los hombres los tumores (31,2%) son la primera causa de muerte, seguidos de las enfermedades del sistema circulatorio (22,7%), a continuación, se encuentran las enfermedades infecciosas (9,3%, COVID-19 incluido), las enfermedades del sistema respiratorio (7,0%), del sistema nervioso (5,3%) y los trastornos mentales (5,1%). ([Tablas 2-3](#), [Gráficos 2-3](#)).

Analizando la mortalidad por causas específicas, se puede observar que, en las mujeres: el 10,9% de las muertes se deben a los trastornos mentales orgánicos senil y preseniles, el 6,5% a la infección por COVID-19, el 6,0% la enfermedad cerebrovascular, seguidos de la insuficiencia cardiaca con un 4,7%; a continuación, con un 4,3% está la enfermedad de Alzheimer, y con un 4,0% las enfermedades hipertensivas. En los hombres, las primeras causas de muerte, con un 7,8%, son la infección por COVID-19 y el tumor maligno de tráquea, bronquios y pulmón con un 7,3%; a continuación, con un 6,7% la cardiopatía isquémica; con un 4,9% los trastornos mentales seniles y preseniles, las enfermedades cerebrovasculares con un 4,3%; con un 3,5% la EPOC, y con un 3% el tumor maligno de próstata, la insuficiencia cardiaca, y el tumor maligno de colon ([Tablas 4-5](#), [Gráfico 4](#)).

Por grupos de edad, las principales causas de muerte en los menores de un año son, las afecciones perinatales y las malformaciones congénitas (69% en las niñas y el 72% en los niños). En las mujeres, la primera causa de mortalidad de 15 a 24 años son las causas externas. De 34 a 84 los tumores ocupan el primer lugar. En las mayores



urtetik gorakoan artean, zirkulazio-sistemako gaixotasunak daude lehen postuan. Gizonezkoetan, 1 eta 14 urte bitartekoetan, jaiotzetiko malformazioak dira heriotza-kausak nagusia; 15 eta 44 urte bitartekoetan, kanpoko kausak; 45 eta 84 urte bitartekoetan, tumoreak; eta 85 urtetik aurrera, zirkulazio-sistemako gaixotasunak daude lehen postuan ([7. taula](#), [5. grafikoa](#)).

Hilkortasun goiztiarraren eragina baloratzeko, Galdutako Bizitza Urte Potentzialak (GBUP) kalkulatu dira. Emakumezkoen artean, bizitza-urte potentzial gehien galarazi dituzten heriotza-kausak tumoreak (% 57) izan dira, eta horien atzetik daude zirkulazio-aparatuko gaixotasunak (% 10), kanpoko kausak (% 9), nerbio-sistemako gaixotasunak (% 5) eta gaixotasun infekziosoak, COVID-19 barne (% 4). Gizonezkoen artean ere tumoreak daude lehen tokian (% 37), eta horien atzetik datoz kanpoko arrazoiak (% 19), zirkulazio-aparatuko gaixotasunak (% 19), digestio-aparatuko gaixotasunak (% 5) eta gaixotasun infekziosoak, COVID-19 barne (% 4).

Emakumezkoen artean bizitza-urte potentzialen galera handiena eragin duten arrazoi espezifikoak honako hauek dira: trakeako, bronkioetako eta biriketako tumore gaiztoa (% 11) eta, bularreko tumore gaiztoa (% 10); ondoren, % 4ko maiztasunarekin, suizidioak eta autolesioak, pankreako tumore gaiztoa eta entzefaloko tumore gaiztoa daude. Gizonezkoen artean, heriotza goiztiar handiena kardiopatia iskemikoak eragiten du (% 10); ondoren, trakeako, bronkioetako eta biriketako tumore gaiztoak (% 9), suizidioak eta autolesioak (% 6) eta trafiko-istripuak (% 4) daude. ([8-9. taulak](#), [6. grafikoa](#)).

de 85 años las enfermedades del sistema circulatorio ocupan el primer puesto. En los hombres, de 1 a 14 años la primera causa de mortalidad son las malformaciones congénitas, de 15 a 44 años son las causas externas, de 45 a 84 los tumores y a partir de los 85 años las enfermedades del sistema circulatorio ocupan el primer puesto ([Tabla 7](#), [Gráfico 5](#)).

Para valorar el impacto de la mortalidad prematura, se han calculado los Años Potenciales de Vida Perdidos (APVP). En las mujeres las causas de muerte que más años potenciales de vida han hecho perder han sido los tumores (57%), seguidas de las enfermedades del aparato circulatorio (10%), las causas externas (9%), las enfermedades del sistema nervioso (5%) y las enfermedades infecciosas, donde está incluido el COVID-19 (4%). En los hombres los tumores también ocupan el primer lugar (37%) seguidos de las causas externas (19%), las enfermedades del aparato circulatorio (19%), las enfermedades del aparato digestivo (5%) y las enfermedades infecciosas, donde está incluido el COVID-19 (4%).

Las causas específicas que han generado mayor pérdida de años potenciales de vida en las mujeres son, el tumor maligno de tráquea, bronquios y pulmón (11%) y el tumor maligno de mama (10%); les siguen en orden de frecuencia, con un 4%, los suicidios y autolesiones, el tumor maligno de páncreas y el tumor maligno de encéfalo. En hombres la mayor mortalidad prematura se debe a la cardiopatía isquémica (10%); a continuación, el tumor maligno de tráquea, bronquios y pulmón (9%), los suicidios y autolesiones, con un 6%; los accidentes de tráfico (4%). ([Tablas 8-9](#), [Gráfico 6](#)).

2022an 41 heriotza gertatu dira EAEn urtebete baino gutxiagoko biztaleen artean, hau da, bizirik jaiotako 1.000 biztanleko 3,0ko haurren heriotza-tasa izan dugu. Jaiotza-inguruko hilkortasuna (22 aste edo gehiagoko haurdunaldiarekin hilik jaiotako gehi bizitzako lehen astean hildakoak) 89 kasukoa izan da, eta, beraz, 6,5eko tasa dugu guztira jaiotako 1.000 biztanleko. ([10-12. taulak](#), [7. grafikoa](#))

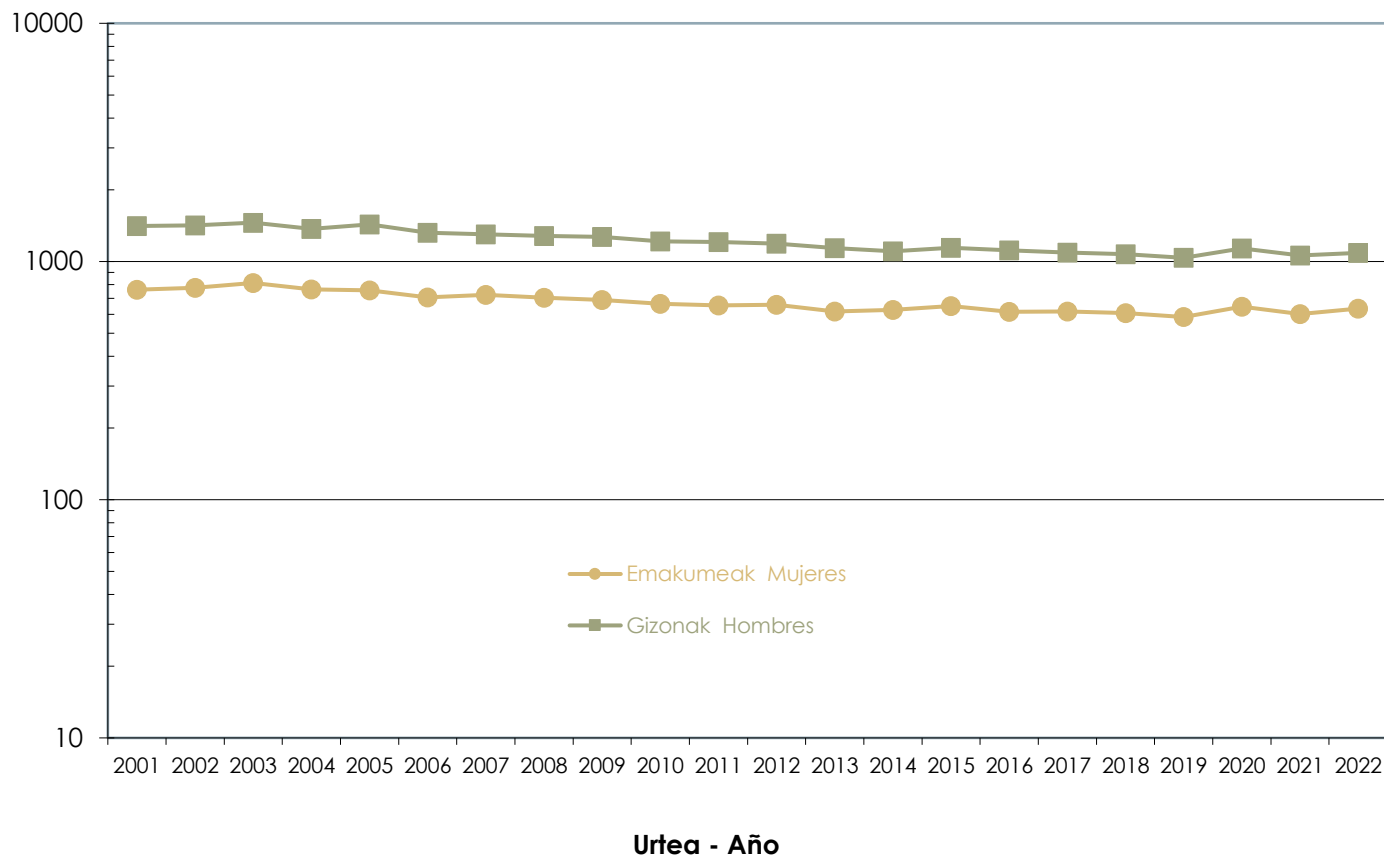
2022an EAEko bizi-itxaropena jaiotzean, edo batez besteko bizitza, 2022an, 86,0 urtekoa da emakumezkoen kasuan, eta 80,6 urtekoa gizonezkoen kasuan. Bizi-itxaropenak behera egin du aurreko urtearen aldean bi sexuetan (0,4 urte emakumeen artean eta 0,3 gizonen artean). Hiltzeko probabilitatea handiagoa da gizonezkoen adin-talde guztietan, 5-9 urteko taldean izan ezik. ([13. taula](#), [8. grafikoa](#)).

Durante el año 2022 se han producido 41 defunciones entre los residentes en la CAE menores de un año, lo que supone una tasa de mortalidad infantil de 3,0 por 1.000 nacidos vivos. La mortalidad perinatal, nacidos muertos con 22 o más semanas de gestación más los fallecidos en la primera semana de vida, es de 89 casos y la tasa de 6,5 por 1.000 nacidos totales. ([Tablas 10-12](#), [Gráfico 7](#)).

La esperanza de vida al nacimiento, o vida media, en la CAE en el año 2022 es de 86,0 años en mujeres y de 80,5 años en hombres. Se ha producido un descenso de la esperanza de vida con respecto al año anterior en ambos sexos (0,4 años en las mujeres y 0,3 en los hombres). La probabilidad de morir es mayor en los hombres en todos los grupos de edad, excepto en el grupo de 5 a 9 años. ([Tabla 13](#), [Gráfico 8](#)).

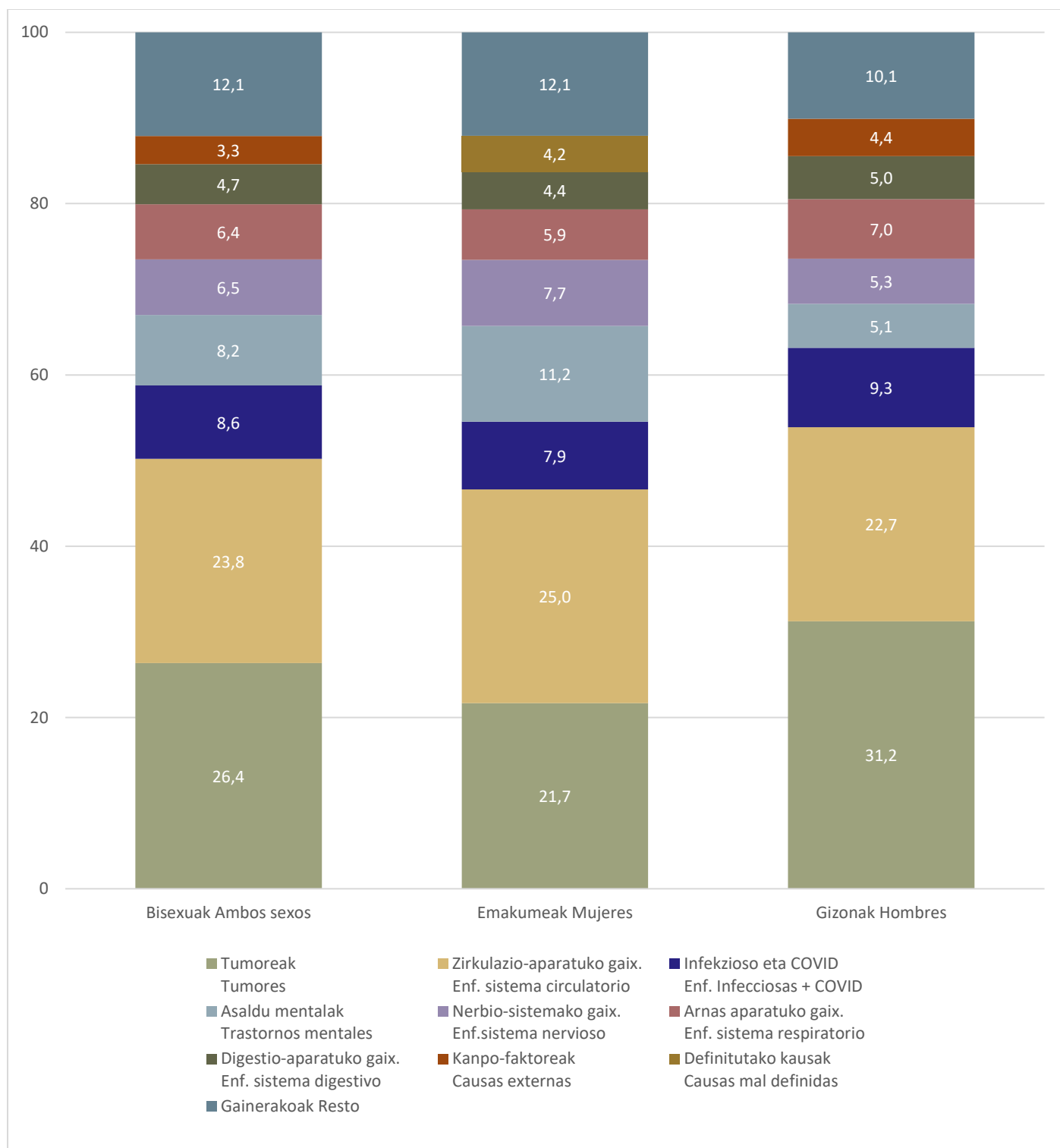
**1. grafikoa.** Heriotza-tasaren aldi baterako bilakaera sexuaren arabera. EAE 2001-2022  
**Gráfico 1.** Evolución temporal de la mortalidad por sexo. CAE 2001-2022

Tasen\* log  
 Log tasas\*



Adinaren arabera, 2013ko Europar populazio estandarrera egokituta / Tasas ajustadas por edad a la población europea estándar 2013  
 Iturria: Hilkortasunaren Erregistroa. Plangintza, Antolamendu eta Ebaluazio Sanitarioko Zuzendaritza. Osasun Saila  
 Fuente: Registro de Mortalidad. Dirección de Planificación, Ordenación y Evaluación Sanitarias. Departamento de Salud

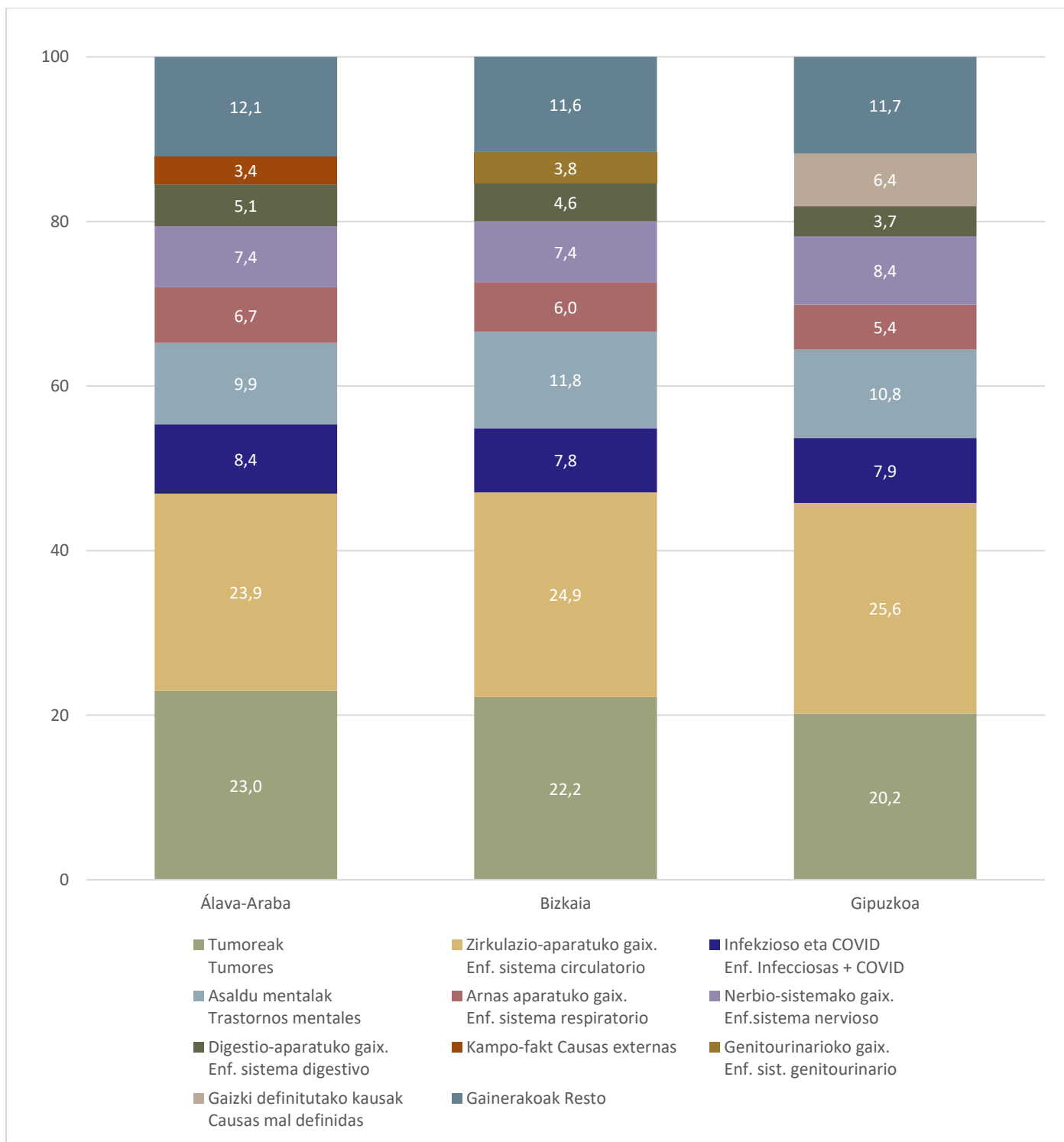
**2. grafikoa.** Heriotza-tasa proportzionala gaixotasun-talde handien eta sexuaren arabera. EAE 2022  
**Gráfico 2.** Mortalidad proporcional por grandes grupos de enfermedades, según sexo. CAE 2022



Iturria: Hilkortasunaren Erregistroa. Plangintza, Antolamendu eta Ebaluazio Sanitarioko Zuzendaritza. Osasun Saila  
 Fuente: Registro de Mortalidad. Dirección de Planificación, Ordenación y Evaluación Sanitarias. Departamento de Salud

**3A. grafikoa.** Heriotza-tasa proporzionala gaixotasun-talde handien eta lurralde historikoaren arabera, emakumeak. EAE 2022

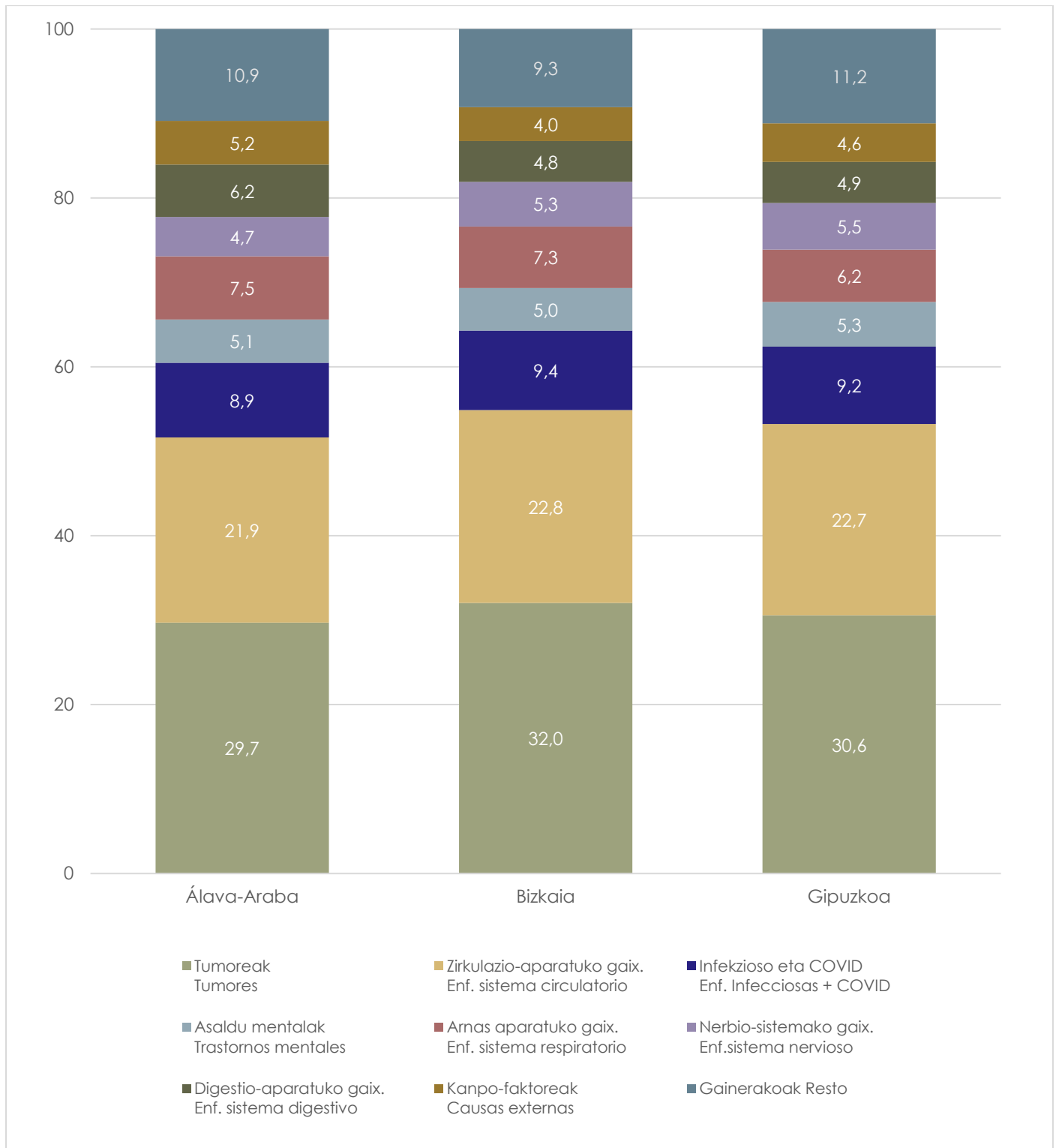
**Gráfico 3A.** Mortalidad proporcional por grandes grupos de enfermedades, según territorio histórico, mujeres. CAE 2022



Iturria: Hilkortasunaren Erregistroa. Plangintza, Antolamendu eta Ebaluazio Sanitarioko Zuzendaritza. Osasun Saila  
 Fuente: Registro de Mortalidad. Dirección de Planificación, Ordenación y Evaluación Sanitarias. Departamento de Salud

**3B. grafikoa.** Heriotza-tasa proporzionala gaixotasun-talde handien eta lurralde historikoaren arabera, gizonak. EAE 2022

**Gráfico 3B.** Mortalidad proporcional por grandes grupos de enfermedades, según territorio histórico, hombres. CAE 2022



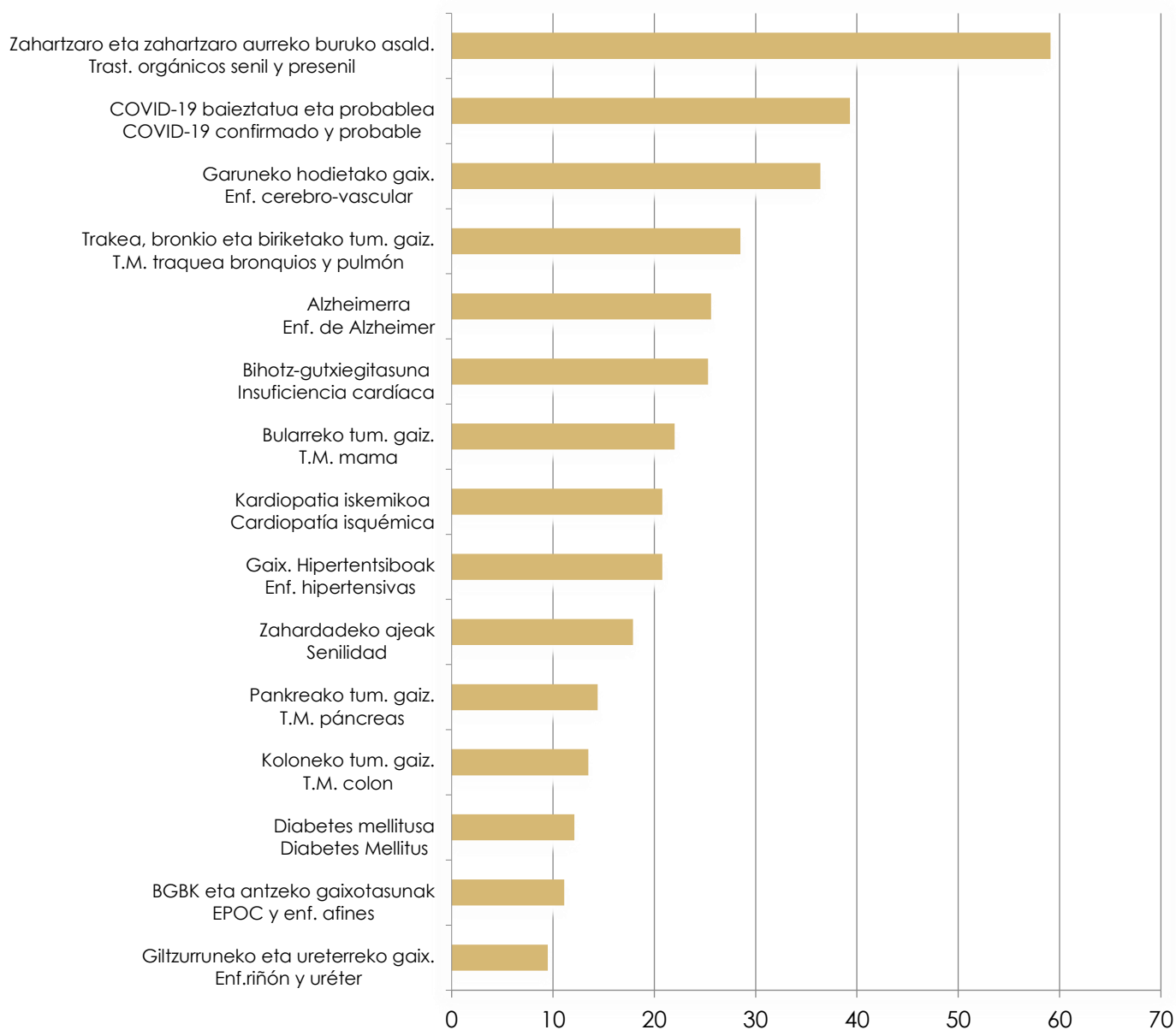
Iturria: Hilkortasunaren Erregistroa. Plangintza, Antolamendu eta Ebaluazio Sanitarioko Zuzendaritza. Osasun Saila  
 Fuente: Registro de Mortalidad. Dirección de Planificación, Ordenación y Evaluación Sanitarias. Departamento de Salud



**4A. grafikoa.** Emakumezkoen heriotza-kausa nagusiak. EAE 2022

**Gráfico 4A.** Principales causas de muerte en mujeres. CAE 2022

**Tasak / Tasas\***



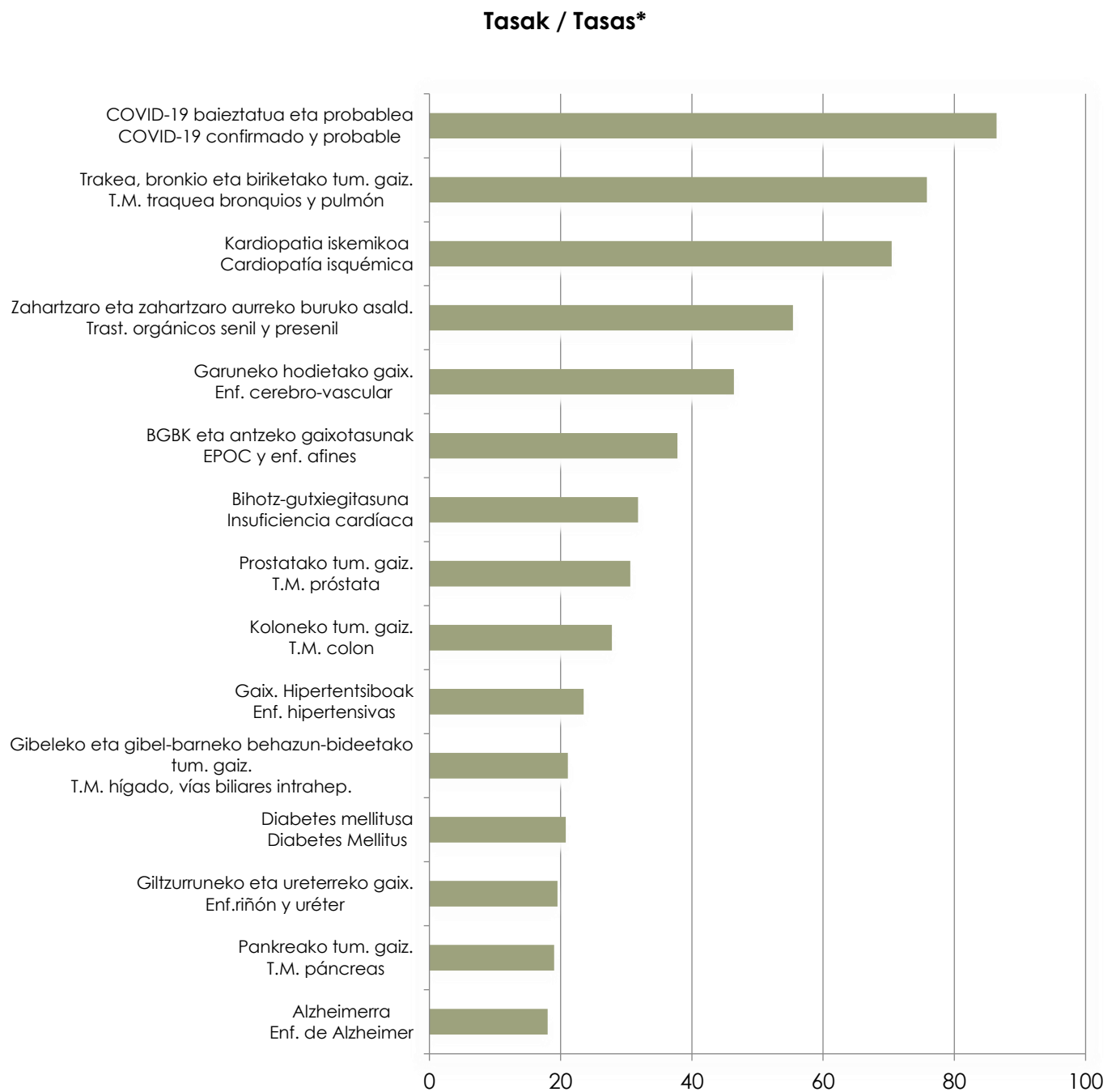
\*100.000 biztanleko heriotza-tasa; adinaren arabera, 2013ko Europako biztanleria estandarri egokituta

Tasa ajustada por edad a la población europea estándar de 2013 por 100.000 habitantes

Iturria: Hilkortasunaren Erregistroa, Plangintza, Antolamendu eta Ebaluazio Sanitarioko Zuzendaritza. Osasun Saila

Fuente: Registro de Mortalidad. Dirección de Planificación, Ordenación y Evaluación Sanitarias. Departamento de Salud

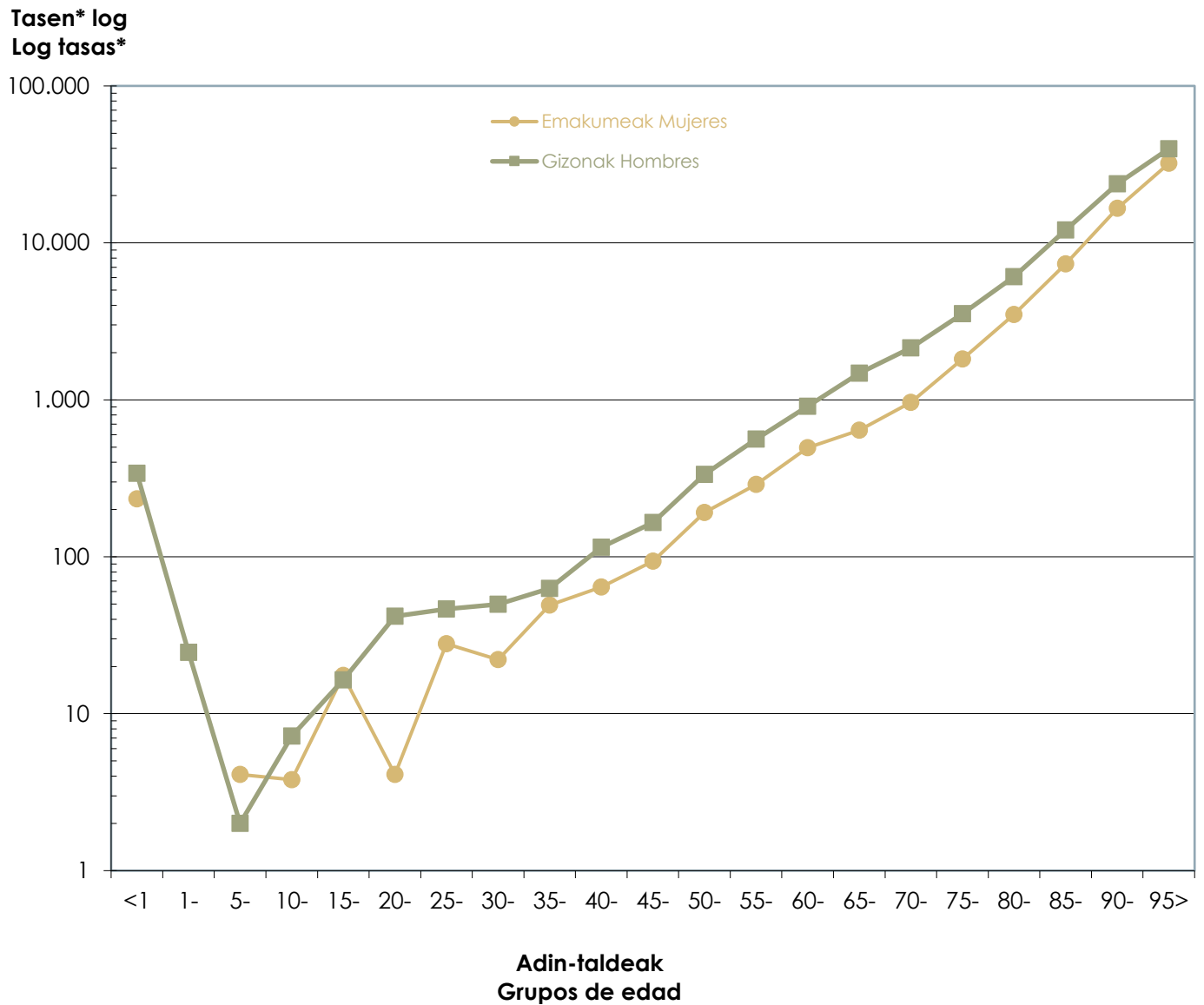
**4B. grafikoa.** Gizonezkoen heriotza-kausa nagusiak. EAE 2022  
**Gráfico 4B.** Principales causas de muerte en hombres. CAE 2022



\*100.000 biztanleko heriotza-tasa; adinaren arabera, 2013ko Europako biztanleria estandarrari egokituta  
 Tasa ajustada por edad a la población europea estándar de 2013 por 100.000 habitantes  
 Iturria: Hilkortasunaren Erregistroa, Plangintza, Antolamendu eta Ebaluazio Sanitarioko Zuzendaritza. Osasun Saila  
 Fuente: Registro de Mortalidad. Dirección de Planificación, Ordenación y Evaluación Sanitarias. Departamento de Salud

**5. grafikoa.** Heriotza-tasak adinaren eta sexuaren arabera. EAE 2022

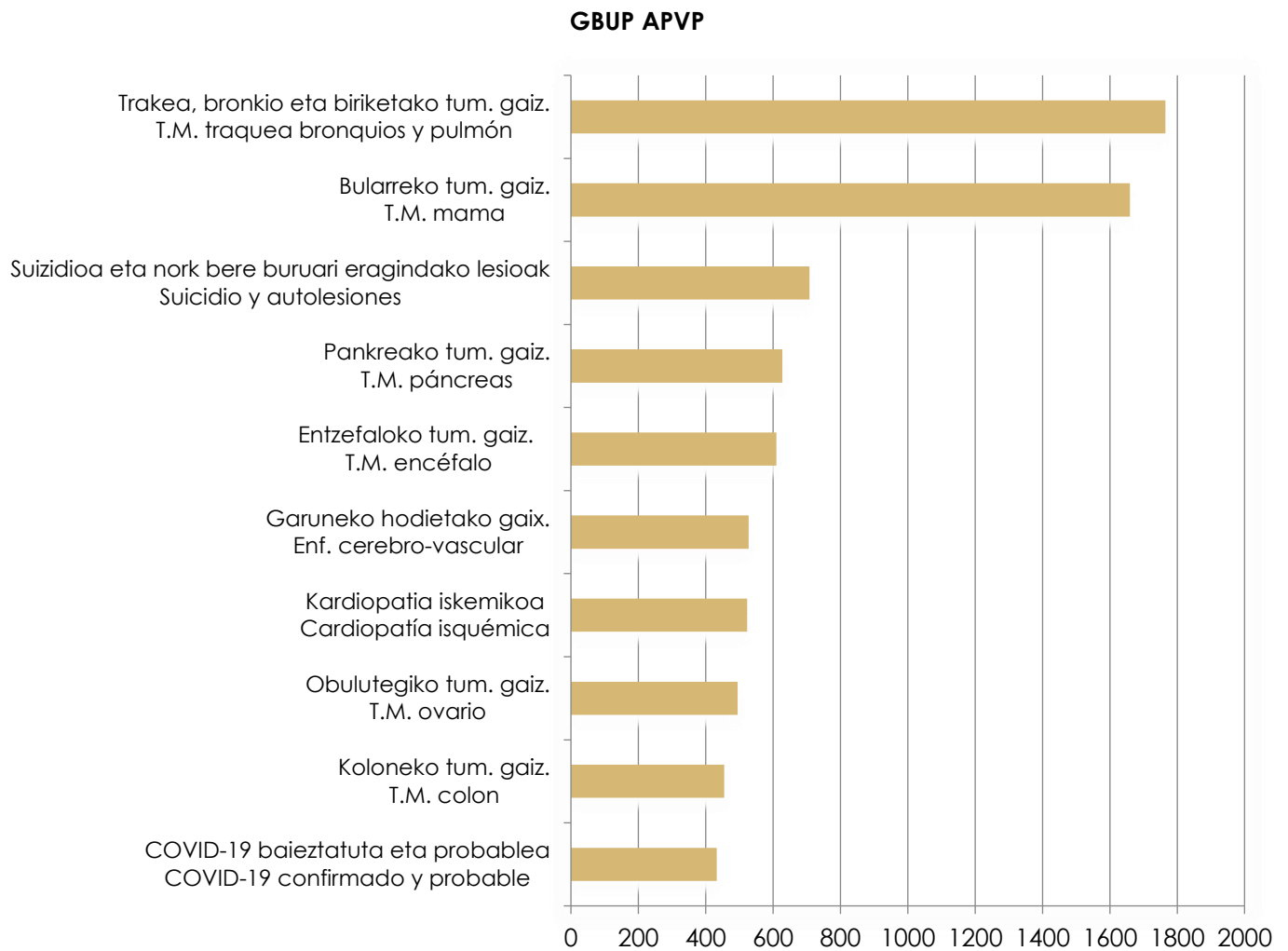
**Gráfico 5.** Tasas de mortalidad por edad y sexo. CAE 2022



Iturria: Hilkortasunaren Erregistroa. Plangintza, Antolamendu eta Ebaluazio Sanitarioko Zuzendaritza. Osasun Saila  
 Fuente: Registro de Mortalidad. Dirección de Planificación, Ordenación y Evaluación Sanitarias. Departamento de Salud

**6A. grafikoa.** GBUP\* kopurua, emakumeak. EAE 2022

**Gráfico 6A.** Número de APVP\*, mujeres. CAE 2022

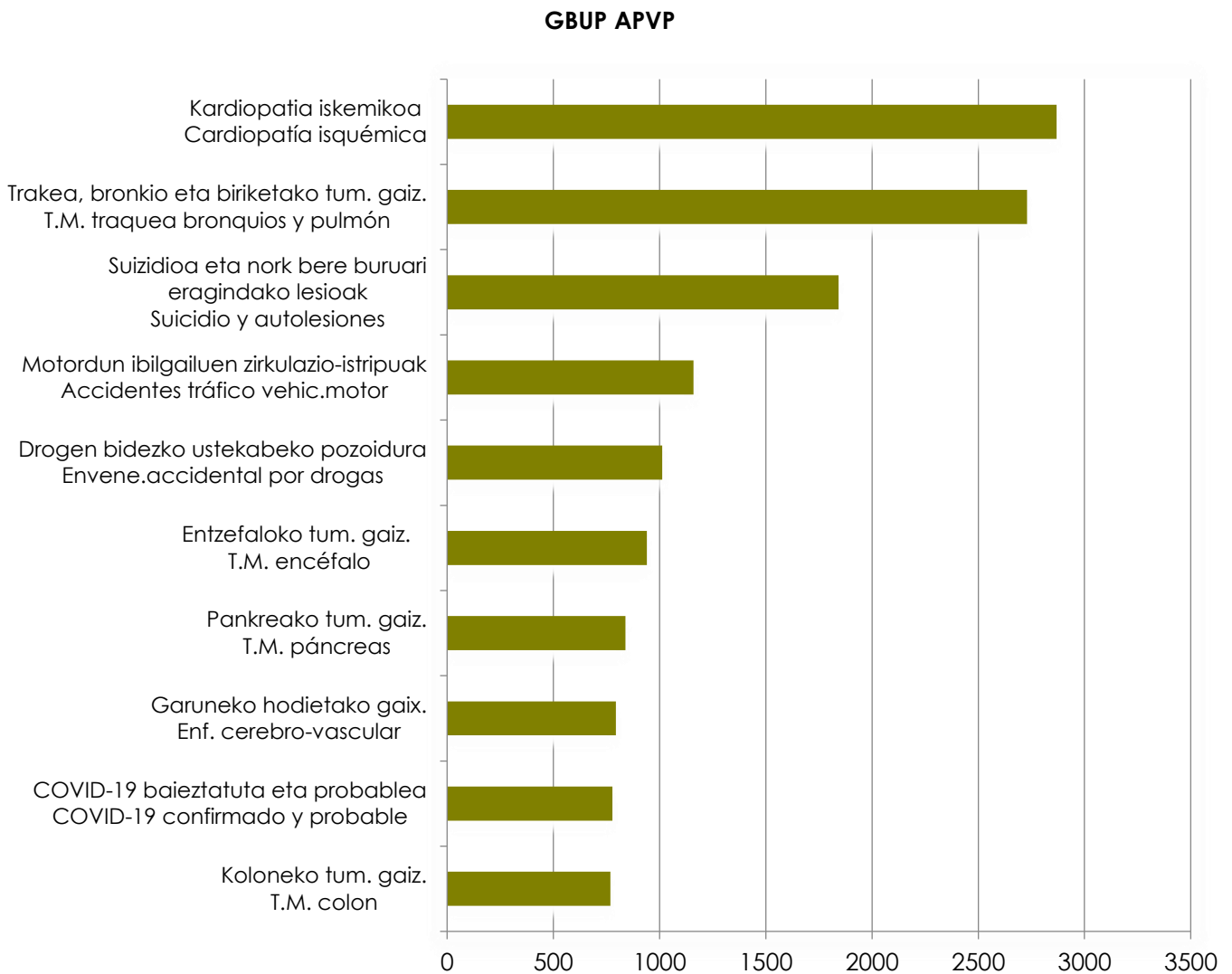


\*GBUP: Galdutako bizitza-urte potenzialak / APVP: Años Potenciales de Vida Perdidos

Iturria: Hilkortasunaren Erregistroa. Plangintza, Antolamendu eta Ebaluazio Sanitarioko Zuzendaritza. Osasun Saila  
 Fuente: Registro de Mortalidad. Dirección de Planificación, Ordenación y Evaluación Sanitarias. Departamento de Salud

6B. grafikoa. GBUP\* kopurua, gizonak. EAE 2022

Gráfico 6B. Número de APVP\*, hombres. CAE 2022

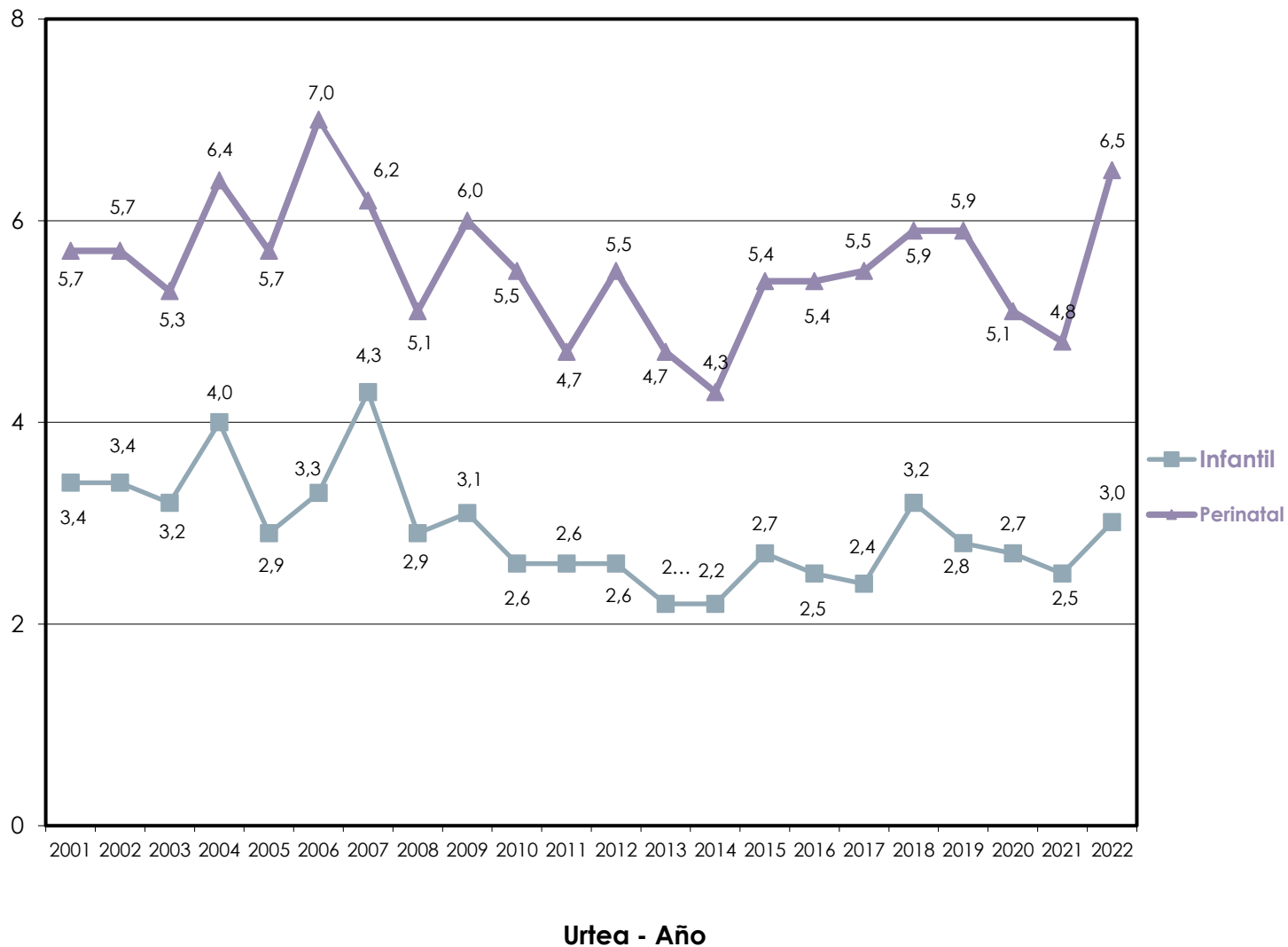


\*GBUP: Galdutako bizitza-urte potentzialak / APVP: Años Potenciales de Vida Perdidos

Iturria: Hilkortasunaren Erregistroa, Plangintza, Antolamendu eta Ebaluazio Sanitarioko Zuzendaritza. Osasun Saila  
Fuente: Registro de Mortalidad. Dirección de Planificación, Ordenación y Evaluación Sanitarias. Departamento de Salud

**7. grafikoa.** Haurren hilkotasunaren eta jaiotza-inguruko hilkortasunaren bilakaera. EAE 2001-2022  
**Gráfico 7.** Evolución de la mortalidad infantil y perinatal. CAE 2001-2022

1000ko tasak\*  
 Tasas por 1.000\*



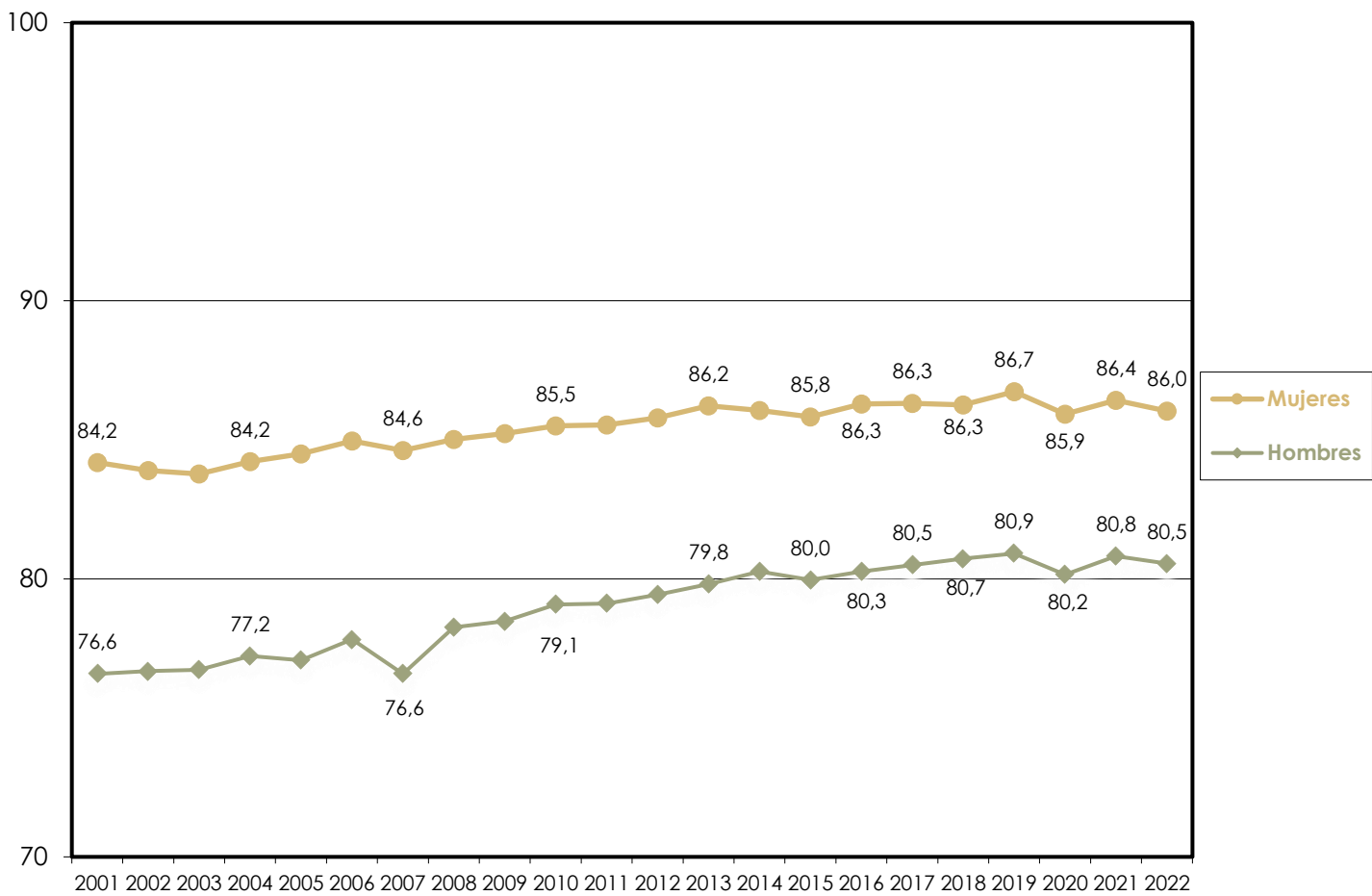
Bizirik jaiotakoen heriotza-tasa, 1.000 haurreko. Por 1.000 nacidos vivos  
 Iturria: Hilkortasunaren Erregistroa. Plangintza, Antolamendu eta Ebaluazio Sanitarioko Zuzendaritza. Osasun Saila  
 Fuente: Registro de Mortalidad. Dirección de Planificación, Ordenación y Evaluación Sanitarias. Departamento de Salud



**8. grafikoa.** Bizi-itxaropenaren (BI) bilakaera\*. EAE 2001-2022

**Gráfico 8.** Evolución\* de la esperanza de vida (EV). CAE 2001-2022

**Urteak**  
**Años**



**Urtea - Año**

\* 2001-2015 arteko bizi-itxaropena berriz ere kalkulatu da Biztanleen Udal Estatistikatik ateratako populazioa kontuan izanik

\* La esperanza de vida de los años 2001-2015 ha sido recalculada con la población de la Estadística Municipal de Habitantes

Iturria: Hilkortasunaren Erregistroa. Plangintza, Antolamendu eta Ebaluazio Sanitarioko Zuzendaritza. Osasun Saila

Fuente: Registro de Mortalidad. Dirección de Planificación, Ordenación y Evaluación Sanitarias. Departamento de Salud

**1. taula. Heriotza-kopurua eta heriotza-tasa, lurralde historikoaren eta sexuaren arabera. EAE 2022**

**Tabla 1. Número de defunciones y tasas de mortalidad por territorio histórico y sexo. CAE 2022**

	Emakumeak Mujeres				Gizonak Hombres				Bi sexuak Ambos sexos			
	Kop. Nº	TG TB	TE13	IC95%	Kop. Nº	TG TB	TE13	IC95%	Kop. Nº	TG TB	TE13	IC95%
<b>Araba/ Álava</b>	1.588	943,5	598,8	568,9 ; 628,7	1.582	974,3	990,0	943,5 ; 1.036,5	3.170	958,6	761,7	735,8 ; 787,6
<b>Bizkaia</b>	6.800	1.150,4	643,2	627,5 ; 658,9	6.352	1.158,9	1.094,2	1.068,6 ; 1.119,8	13.152	1.154,5	823,3	809,4 ; 837,2
<b>Gipuzkoa</b>	3.942	1.075,6	631,6	611,6 ; 651,6	3.930	1.122,4	1.115,1	1.082,1 ; 1.148,2	7.872	1.098,5	830,9	813,0 ; 848,8
<b>EAE CAPV</b>	12.330	1.095,1	633,5	622,1 ; 645,0	11.864	1.118,6	1.085,4	1.066,9 ; 1.104,0	24.194	1.106,5	817,1	807,0 ; 827,2

TG: 100.000 biztanleko heriotza-tasa gordina / TB: Tasa bruta por 100.000 habitantes

TE13: 100.000 biztanleko heriotza-tasa: adinaren arabera, 2013ko Europako biztanleria estandarri egokituta / Tasa ajustada por edad a la población europea estándar de 2013 por 100.000 habitantes

Iturria: Hilkortasunaren Erregistroa. Plangintza, Antolamendu eta Ebaluazio Sanitarioko Zuzendaritza. Osasun Saila

Fuente: Registro de Mortalidad. Dirección de Planificación, Ordenación y Evaluación Sanitarias. Departamento de Salud

**2. taula. Heriotza-kopurua eta heriotza-tasa, kausa-multzoaren eta sexuaren arabera. EAE 2022**

**Tabla 2. Número de defunciones y tasas de mortalidad por grupos de causas y sexo. CAE 2022**

Kausa-multzoak Grupos de causas	Emakumeak Mujeres				Gizonak Hombres				Bi sexuak Ambos sexos			
	Kop. Nº	TG TB	TE13	IC95%	Kop. Nº	TG TB	TE13	IC95%	Kop. Nº	TG TB	TE13	IC95%
I Gaix. infektzioso eta parasitarioak Enf. Infecciosas y parasit.(1)	975	86,6	48,3	45,1 ; 51,5	1.099	103,6	10,4	96,3 ; 108,5	2.074	94,9	68,2	65,2 ; 71,1
II Tumoreak Tumores	2.672	237,3	169,7	163,1 ; 176,4	3.706	349,4	330,6	320,0 ; 341,3	6.378	291,7	234,9	229,1 ; 240,7
III Odoleko gaix. eta immunitate-arazoak Enf. sangre y trast. inmunidad	88	7,8	4,4	3,4 ; 5,4	54	5,1	4,9	3,6 ; 6,2	142	6,5	4,7	3,9 ; 5,5
IV Gaix. Endokrinoak Enf. endocrinas	400	35,5	19,5	17,4 ; 21,5	349	32,9	31,6	28,3 ; 35,0	749	34,3	24,7	22,9 ; 26,5
V Asaldu mentalak Trastornos mentales	1380	122,6	61,2	57,8 ; 64,5	608	57,3	58,0	53,3 ; 62,6	1.988	90,9	60,6	58,0 ; 63,3
VI Nerbio-sistemako gaix. Enf.sistema nervioso	950	84,4	49,1	45,8 ; 52,4	626	59,0	56,7	52,3 ; 61,2	1.576	71,9	52,7	50,1 ; 55,4
VII Begiko gaix. Enf. del ojo	0	0,0	0,0	0,0 ; 0,0	0	0,0	0,0	0,0 ; 0,0	0	0,0	0,0	0,0 ; 0,0
VIII Belarriko gaix. Enf. del oído	1	0,1	0,0	0,0 ; 0,1	0	0,0	0,0	0,0 ; 0,0	1	0,1	0,0	0,0 ; 0,1
IX Zirkulazio-aparatuko gaix. Enf. sistema circulatorio	3.079	273,5	145,4	140,1 ; 150,8	2.688	253,4	247,5	238,2 ; 256,8	5.767	263,8	187,9	183,1 ; 192,8
X Arnas aparatuko gaix. Enf. sistema respiratorio	728	64,7	35,2	32,6 ; 37,9	825	77,8	77,0	71,7 ; 82,3	1.553	71,0	50,6	48,0 ; 53,1
XI Digestio-aparatuko gaix. Enf. sistema digestivo	540	48,0	27,7	25,3 ; 30,2	596	56,2	53,8	49,4 ; 58,2	1136	52,0	38,4	36,1 ; 40,6
XII Larruazaleko eta larruazalpeko ehuneko gaix. Enf. piel y tej.subcutáneo	72	6,4	3,3	2,5 ; 4,1	24	2,3	2,4	1,4 ; 3,4	96	4,4	2,9	2,3 ; 3,5
XIII Sist. osteomuskularreko eta ehun konektiboko gaix. Enf. sist. osteomuscular y tej. conj.	203	18,0	8,9	7,6 ; 10,1	109	10,3	10,3	8,3 ; 12,3	312	14,3	9,5	8,5 ; 10,6
XIV Ap. genitourinarioko gaix. Enf. sist. genitourinario	406	36,1	18,9	17,0 ; 20,8	359	33,9	33,4	29,9 ; 36,9	765	35,0	24,1	22,3 ; 25,8
XV Haurdunaldiko/erditzeko arazoak Complicac.embarazo,parto	1	0,1	0,1	-0,1 ; 0,3	0	0,0	0,0	0,0 ; 0,0	1	0,1	0,1	-0,1 ; 0,2
XVI Gaixotasun perinatalak Afecciones perinatales	7	0,6	1,0	0,2 ; 1,7	15	1,4	2,0	1,0 ; 3,0	22	1,0	1,5	0,9 ; 2,1
XVII Sortzetiko malformazioak Malformaciones congénitas	29	2,6	2,5	1,5 ; 3,4	42	4,0	3,9	2,7 ; 5,1	71	3,3	3,1	2,4 ; 3,9
XVIII Gaizki definitutako kausak Causas mal definidas	520	46,2	21,9	19,9 ; 23,9	247	23,3	24,4	21,3 ; 27,5	767	35,1	23,3	21,6 ; 25,0
XIX Kanpo-faktoreak Causas externas	279	24,8	16,5	14,4 ; 18,5	517	48,7	46,5	42,5 ; 50,6	796	36,4	29,9	27,7 ; 32,0

(\*) COVID-19 barne / Incluido el COVID 19

TG: 100.000 biztanleko heriotza-tasa gordina. / TB: Tasa bruta por 100.000

TE13: 100.000 biztanleko heriotza-tasa; adinaren arabera, 2013ko Europako biztanleria estandarri egokituta / Tasa ajustada por edad a la población europea estándar de 2013 por 100.000

Iturria: Hilkortasunaren Erregistroa. Plangintza, Antolamendu eta Ebaluazio Sanitarioko Zuzendaritza. Osasun Saila

Fuente: Registro de Mortalidad. Dirección de Planificación, Ordenación y Evaluación Sanitarias. Departamento de Salud

**3A. taula.** Heriotza-kopurua eta heriotza-tasa, kausa-multzoaren eta lurralde historikoaren arabera. Emakumeak, EAE 2022

**Tabla 3A.** Número de defunciones y tasas de mortalidad por grupos de causas y territorio histórico. Mujeres, CAE 2022

Kausa multzoak Grupos de causas	Araba-Álava				Bizkaia				Gipuzkoa			
	Kop. N°	TG TB	TE13	IC95%	Kop. N°	TG TB	TE13	IC95%	Kop. N°	TG TB	TE13	IC95%
I Gaix. infektzio eta parasitarioak Enf. Infecciosas y parasit. (1)	134	79,6	50,4	41,4 ; 59,3	530	89,7	47,7	43,4 ; 52,0	311	84,9	48,2	42,6 ; 53,8
II Tumoreak Tumores	365	216,9	166,8	149,2 ; 184,3	1.511	255,6	178,5	169,2 ; 187,8	796	217,2	156,0	144,8 ; 167,2
III Odoleko gaix. eta immunitate-arazoak Enf. sangre y trast. inmunidad	14	8,3	4,8	2,1 ; 7,5	47	8,0	4,2	3,0 ; 5,5	27	7,4	4,4	2,7 ; 6,2
IV Gaix. Endokrinoak Enf. endocrinas	45	26,7	15,8	11,0 ; 20,6	225	38,1	20,0	17,2 ; 22,7	130	35,5	20,2	16,5 ; 23,9
V Asaldu mentalak Trastornos mentales	157	93,3	51,9	43,5 ; 60,3	799	135,2	64,5	59,9 ; 69,2	424	115,7	59,2	53,4 ; 65,0
VI Nerbio-sistemako gaix. Enf. sistema nervioso	118	70,1	45,6	37,0 ; 54,1	503	85,1	47,5	43,1 ; 51,9	329	89,8	53,3	47,3 ; 59,4
VII Begiko gaix. Enf. del ojo	0	0,0	0,0	0,0 ; 0,0	0	0,0	0,0	0,0 ; 0,0	0	0,0	0,0	0,0 ; 0,0
VIII Belarriko gaix. Enf. del oído	0	0,0	0,0	0,0 ; 0,0	1	0,2	0,1	-0,1 ; 0,2	0	0,0	0,0	0,0 ; 0,0
IX Zirkulazio-aparatuko gaix. Enf. sistema circulatorio	380	225,8	131,1	117,6 ; 144,7	1.690	285,9	146,3	139,0 ; 153,5	1009	275,3	150,4	140,9 ; 160,0
X Arnas aparatuko gaix. Enf. sistema respiratorio	107	63,6	36,1	29,0 ; 43,2	407	68,9	36,7	33,0 ; 40,5	214	58,4	32,5	28,0 ; 37,1
XI Digestio-aparatuko gaix. Enf. sistema digestivo	81	48,1	29,8	23,0 ; 36,7	315	53,3	29,3	25,9 ; 32,7	144	39,3	23,9	19,8 ; 28,0
XII Larruzaleko eta larruzalpeko ehuneko gaix. Enf. piel y tej. subcutáneo	11	6,5	3,5	1,3 ; 5,8	46	7,8	4,0	2,8 ; 5,2	15	4,1	2,0	1,0 ; 3,1
XIII Sist. osteomuskularreko eta ehun konektiboko gaix. Enf. sist. osteomuscular y tej. conj.	26	15,5	8,5	5,1 ; 11,8	90	15,2	7,0	5,5 ; 8,5	87	23,7	12,3	9,7 ; 15,0
XIV Ap. genitourinarioko gaix. Enf. sist. genitourinario	44	26,1	15,0	10,4 ; 19,5	258	43,7	21,6	18,9 ; 24,4	104	28,4	15,8	12,6 ; 18,9
XV Haurdunaldiko/erditzeko arazoak Complicac. embarazo, parto	0	0,0	0,0	0,0 ; 0,0	0	0,0	0,0	0,0 ; 0,0	1	0,3	0,3	-0,3 ; 1,0
XVI Gaixotasun perinatalak Afecciones perinatales	1	0,6	0,9	-0,8 ; 2,6	5	0,9	1,3	0,1 ; 2,6	1	0,3	0,4	-0,4 ; 1,3
XVII Sortzetiko malformazioak Malformaciones congénitas	8	4,8	4,0	1,0 ; 6,9	12	2,0	2,0	0,8 ; 3,2	9	2,5	2,6	0,8 ; 4,3
XVIII Gaizki definitutako kausak Causas mal definidas	43	25,6	14,1	9,7 ; 18,5	224	37,9	16,7	14,4 ; 18,9	253	69,0	34,2	29,8 ; 38,6
XIX Kanpo-faktoreak Causas externas	54	32,1	20,7	14,9 ; 26,6	137	23,2	15,9	13,1 ; 18,8	88	24,0	15,7	12,2 ; 19,2

(\*) COVID-19 barne / Incluido el COVID 19

TG: 100.000 biztanleko heriotza-tasa gordina / TB: Tasa bruta por 100.000

TE13: 100.000 biztanleko heriotza-tasa; adinaren arabera, 2013ko Europako biztanleria estandarri egokituta / Tasa ajustada por edad a la población europea estándar de 2013 por 100.000

Iturria: Hilketaren Erregistroa, Plangintza, Antolamendu eta Ebaluazio Sanitarioko Zuzendaritza. Osasun Saila  
Fuente: Registro de Mortalidad. Dirección de Planificación, Ordenación y Evaluación Sanitarias. Departamento de Salud

**3B. taula.** Heriotza-kopurua eta heriotza-tasa, kausa-multzoaren eta lurralde historikoaren arabera. Gizonak, EAE 2022

**Tabla 3B.** Número de defunciones y tasas de mortalidad por grupos de causas y territorio histórico. Hombres, CAE 2022

Kausa multzoak Grupos de causas	Araba-Álava				Bizkaia				Gipuzkoa			
	Kop. Nº	TG TB	TE13	IC95%	Kop. Nº	TG TB	TE13	IC95%	Kop. Nº	TG TB	TE13	IC95%
I Gaix. infektzioso eta parasitarioak Enf. Infecciosas y parasit.(1)	140	86,2	87,5	72,9 ; 102,2	599	109,3	104,8	96,3 ; 113,2	360	102,8	105,8	94,8 ; 116,9
II Tumoreak Tumores	470	289,5	283,3	257,7 ; 309,0	2.035	371,3	345,1	330,1 ; 360,0	1.201	343,0	329,2	310,5 ; 347,8
III Odoleko gaix. eta immunitate-arazoak Enf. sangre y trast. inmunidad	12	7,4	7,6	3,3 ; 12,0	32	5,8	5,6	3,6 ; 7,5	10	2,9	2,6	1,0 ; 4,3
IV Gaix. Endokrinoak Enf. endocrinas	51	31,4	31,6	22,9 ; 40,3	176	32,1	29,7	25,3 ; 34,1	122	34,8	34,6	28,4 ; 40,9
V Asaldu mentalak Trastornos mentales	81	49,9	51,8	40,4 ; 63,2	319	58,2	56,8	50,5 ; 63,1	208	59,4	62,6	54,0 ; 71,2
VI Nerbio-sistemako gaix. Enf.sistema nervioso	74	45,6	46,6	35,9 ; 57,3	336	61,3	57,0	50,9 ; 63,2	216	61,7	61,1	52,9 ; 69,4
VII Begiko gaix. Enf. del ojo	0	0,0	0,0	0,0 ; 0,0	0	0,0	0,0	0,0 ; 0,0	0	0,0	0,0	0,0 ; 0,0
VIII Belarriko gaix. Enf. del oído	0	0,0	0,0	0,0 ; 0,0	0	0,0	0,0	0,0 ; 0,0	0	0,0	0,0	0,0 ; 0,0
IX Zirkulazio-aparatuko gaix. Enf. sistema circulatorio	347	213,7	222,3	199,0 ; 245,6	1.450	264,5	250,2	237,4 ; 263,0	891	254,5	254,6	237,9 ; 271,3
X Arnas aparatuko gaix. Enf. sistema respiratorio	118	72,7	76,9	62,8 ; 90,9	463	84,5	81,9	74,4 ; 89,4	244	69,7	68,4	59,7 ; 77,1
XI Digestio-aparatuko gaix. Enf. sistema digestivo	98	60,4	60,4	48,3 ; 72,4	307	56,0	51,8	46,0 ; 57,7	191	54,6	53,6	45,9 ; 61,4
XII Larruzaleko eta larruzalpeko ehuneko gaix. Enf. piel y tej.subcutáneo	1	0,6	0,7	-0,7 ; 2,2	17	3,1	3,1	1,6 ; 4,6	6	1,7	1,9	0,3 ; 3,4
XIII Sist. osteomuskularreko eta ehun konektiboko gaix. Enf. sist. osteomuscular y tej. conj.	20	12,3	13,0	7,2 ; 18,7	55	10,0	9,9	7,3 ; 12,6	34	9,7	9,7	6,4 ; 13,1
XIV Ap. genitourinarioko gaix. Enf. sist. genitourinario	51	31,4	32,4	23,4 ; 41,3	190	34,7	32,9	28,1 ; 37,6	118	33,7	34,8	28,4 ; 41,1
XV Haurdunaldiko/erditzeko arazoak Complicac.embarazo,parto	0	0,0	0,0	0,0 ; 0,0	0	0,0	0,0	0,0 ; 0,0	0	0,0	0,0	0,0 ; 0,0
XVI Gaixotasun perinatalak Afecciones perinatales	4	2,5	3,3	0,1 ; 6,5	6	1,1	1,7	0,3 ; 3,0	5	1,4	1,8	0,2 ; 3,5
XVII Sortzetiko malformazioak Malformaciones congénitas	7	4,3	4,1	1,0 ; 7,1	23	4,2	4,2	2,4 ; 5,9	12	3,4	3,3	1,4 ; 5,2
XVIII Gaizki definitutako kausak Causas mal definidas	26	16,0	17,8	10,8 ; 24,8	89	16,2	16,5	13,0 ; 20,0	132	37,7	40,9	33,8 ; 48,0
XIX Kanpo-faktoreak Causas externas	82	50,5	50,8	39,6 ; 62,1	255	46,5	43,2	37,8 ; 48,5	180	51,4	50,1	42,7 ; 57,5

(\*) COVID-19 barne / Incluido el COVID 19

TG: 100.000 biztanleko heriotza-tasa gordina / TB: Tasa bruta por 100.000

TE13: 100.000 biztanleko heriotza-tasa; adinaren arabera, 2013ko Europako biztanleria estandarri egokituta / Tasa ajustada por edad a la población europea estándar de 2013 por 100.000

Iturria: Hilkortasunaren Erregistroa. Plangintza, Antolamendu eta Ebaluazio Sanitarioko Zuzendaritza. Osasun Saila  
Fuente: Registro de Mortalidad. Dirección de Planificación, Ordenación y Evaluación Sanitarias. Departamento de Salud

**3C. taula.** Heriotza-kopurua eta heriotza-tasa, kausa-multzoaren eta lurralde historikoaren arabera. Bi sexuak, EAE 2022

**Tabla 3C.** Número de defunciones y tasas de mortalidad por grupos de causas y territorio histórico. Ambos sexos, CAE 2022

Kausa multzoak Grupos de causas	Araba-Álava				Bizkaia				Gipuzkoa			
	Kop. N°	TG TB	TE13	IC95%	Kop. N°	TG TB	TE13	IC95%	Kop. N°	TG TB	TE13	IC95%
I Gaix. infektzioso eta parasitarioak Enf. Infecciosas y parasit.(1)	274	82,9	65,7	57,8 ; 73,5	1.129	99,1	68,4	64,4 ; 72,5	671	93,6	68,7	63,5 ; 74,0
II Tumoreak Tumores	835	252,5	215,4	200,7 ; 230,1	3.546	311,3	244,8	236,7 ; 253,0	1.997	278,7	227,1	217,1 ; 237,2
III Odoleko gaix. eta immunitate-arazoak Enf. sangre y trast. inmunidad	26	7,9	6,2	3,8 ; 8,7	79	6,9	4,8	3,7 ; 5,9	37	5,2	3,9	2,6 ; 5,1
IV Gaix. Endokrinoak Enf. endocrinas	96	29,0	22,8	18,2 ; 27,5	401	35,2	24,1	21,7 ; 26,5	252	35,2	26,4	23,1 ; 29,8
V Asaldu mentalak Trastornos mentales	238	72,0	52,7	46,0 ; 59,4	1118	98,1	62,3	58,6 ; 66,0	632	88,2	61,1	56,3 ; 65,9
VI Nerbio-sistemako gaix. Enf.sistema nervioso	192	58,1	45,8	39,2 ; 52,3	839	73,7	51,9	48,3 ; 55,5	545	76,1	57,1	52,3 ; 62,0
VII Begiko gaix. Enf. del ojo	0	0,0	0,0	0,0 ; 0,0	0	0,0	0,0	0,0 ; 0,0	0	0,0	0,0	0,0 ; 0,0
VIII Belarriko gaix. Enf. del oído	0	0,0	0,0	0,0 ; 0,0	1	0,1	0,1	-0,1 ; 0,1	0	0,0	0,0	0,0 ; 0,0
IX Zirkulazio-aparatuko gaix. Enf. sistema circulatorio	727	219,8	168,5	156,2 ; 180,7	3.140	275,6	189,0	182,3 ; 195,7	1.900	265,1	194,7	185,9 ; 203,4
X Arnas aparatuko gaix. Enf. sistema respiratorio	225	68,0	51,5	44,7 ; 58,3	870	76,4	52,6	49,0 ; 56,1	458	63,9	46,9	42,6 ; 51,3
XI Digestio-aparatuko gaix. Enf. sistema digestivo	179	54,1	43,5	37,1 ; 50,0	622	54,6	38,2	35,1 ; 41,3	335	46,8	36,1	32,2 ; 40,1
XII Larruzaleko eta larruzalpeko ehuneko gaix. Enf. piel y tej.subcutáneo	12	3,6	2,6	1,1 ; 4,1	63	5,5	3,6	2,7 ; 4,5	21	2,9	2,0	1,2 ; 2,9
XIII Sist. osteomuskularreko eta ehun konektiboko gaix. Enf. sist. osteomuscular y tej. conj.	46	13,9	10,1	7,1 ; 13,0	145	12,7	8,2	6,8 ; 9,5	121	16,9	11,7	9,6 ; 13,8
XIV Ap. genitourinarioko gaix. Enf. sist. genitourinario	95	28,7	21,5	17,2 ; 25,9	448	39,3	25,6	23,2 ; 28,0	222	31,0	22,5	19,5 ; 25,5
XV Haurdunaldiko/erditzeko arazoak Complicac.embarazo,parto	0	0,0	0,0	0,0 ; 0,0	0	0,0	0,0	0,0 ; 0,0	1	0,1	0,2	-0,2 ; 0,5
XVI Gaixotasun perinatalak Afecciones perinatales	5	1,5	2,1	0,3 ; 4,0	11	1,0	1,5	0,6 ; 2,4	6	0,8	1,1	0,2 ; 2,1
XVII Sortzetiko malformazioak Malformaciones congénitas	15	4,5	4,1	2,0 ; 6,2	35	3,1	3,0	2,0 ; 4,1	21	2,9	2,9	1,7 ; 4,2
XVIII Gaizki definitutako kausak Causas mal definidas	69	20,9	15,6	11,8 ; 19,3	313	27,5	17,2	15,2 ; 19,1	385	53,7	37,1	33,4 ; 40,8
XIX Kanpo-faktoreak Causas externas	136	41,1	33,6	27,9 ; 39,4	392	34,4	28,1	25,2 ; 30,9	268	37,4	31,2	27,4 ; 35,1

(\*) COVID-19 barne / Incluido el COVID 19

TG: 100.000 biztanleko heriotza-tasa gordina / TB: Tasa bruta por 100.000 habitantes

TE13: 100.000 biztanleko heriotza-tasa; adinaren arabera, 2013ko Europako biztanleria estandarrari egokituta / Tasa ajustada por edad a la población europea estándar de 2013 por 100.000 habitantes

Iturria: Hilkortasunaren Erregistroa. Plangintza, Antolamendu eta Ebaluazio Sanitarioko Zuzendaritza. Osasun Saila  
Fuente: Registro de Mortalidad. Dirección de Planificación, Ordenación y Evaluación Sanitarias. Departamento de Salud



4. taula. Heriotza-kopuruak eta tasak, hautatutako kausen eta sexuaren arabera. EAE 2022

Tabla 4. Número de defunciones y tasas por causas seleccionadas y sexo. CAE 2022

GNS-10 CIE-10	Kausak Causas	Emakumeak Mujeres			Gizonak Hombres			Bi sexuak Ambos sexos		
		KOP. Nº	TG TB	TE13	KOP. Nº	TG TB	TE13	KOP. Nº	TG TB	TE13
<b>A00-B99, R75</b>	<b>Gaix. infektzioso eta parasitarioak Enf. Infecciosas y parasitarias(1)</b>	<b>975</b>	<b>86,7</b>	<b>48,4</b>	<b>1.099</b>	<b>103,7</b>	<b>102,4</b>	<b>2.074</b>	<b>94,9</b>	<b>68,1</b>
A00-A09	Hesteetako gaix. Infektziosoak Enf.infecciosas intestinales	28	2,5	1,3	20	1,9	1,9	48	2,2	1,5
A15-A19, B90	Tuberkulosia eta horren ondorio berantiarrak Tuberculosis y efectos tardíos	8	0,7	0,6	12	1,1	1,2	20	0,9	0,7
A39	Infekz. Meningokokikoa Infecc. meningococica	1	0,1	0,0	0	0,0	0,0	1	0,1	0,0
A40-A41	Septizemia Septicemia	81	7,2	3,9	72	6,8	6,7	153	7,0	5,0
B15-B19	Hepatitis birikoa Hepatitis vírica	12	1,1	0,6	14	1,3	1,2	26	1,2	0,9
B20-B24	HIESa Sida	4	0,4	0,3	14	1,3	1,2	18	0,8	0,7
R75	GIB VIH	0	0,0	0,0	0	0,0	0,0	0	0,0	0,0
U071	COVID 19 con confirmacion de laboratorio	794	70,5	39,1	919	86,7	85,9	1.713	78,3	56,0
U072	COVID 19 sin confirmacion de laboratorio	3	0,3	0,2	5	0,5	0,5	8	0,4	0,3
	Gainerako gaix. infektz. eta parasit. Resto de enf.infecc. y parasit.	44	3,9	2,4	43	4,1	3,8	87	4,0	3,0
<b>C00-D48</b>	<b>Tumoreak Tumores</b>	<b>2.672</b>	<b>237,6</b>	<b>169,9</b>	<b>3.706</b>	<b>349,6</b>	<b>330,8</b>	<b>6.378</b>	<b>291,9</b>	<b>235,1</b>
C00-C14	Ezpain, aho-barrunbe eta faringeko tum. gaiz. T.M.labio cav. bucal y faringe	58	5,2	3,9	97	9,2	8,6	155	7,1	5,9
C15	Esofagoko tum. gaiz. T.M. esófago	23	2,0	1,6	78	7,4	6,9	101	4,6	3,9
C16	Urdaileko tum. gaiz. T.M. estómago	128	11,4	7,7	192	18,1	17,1	320	14,6	11,7
C18	Koloneko tum. gaiz. T.M. colon	235	20,9	13,5	309	29,1	27,8	544	24,9	19,0
C19-C21	Ondeste, sigmoide eta uzkioko tum. gaiz. T.M. recto, rectosigmoide y ano	72	6,4	4,7	130	12,3	11,6	202	9,2	7,2
C22	Gibeleko eta gibel-barneko behazun- bideetako tum. gaiz. T.M. hígado, vías biliares intrahep.	91	8,1	5,4	240	22,6	21,1	331	15,1	12,4
C25	Pankreako tum. gaiz. T.M. páncreas	225	20,0	14,4	217	20,5	19,0	442	20,2	16,5
	Digestio-aparatuko bestelako tum. gaiz. Otros T.M. digestivos	101	9,0	5,8	86	8,1	7,6	187	8,6	6,7
C32	Laringeko tum. gaiz. T.M. laringe	5	0,4	0,3	56	5,3	4,9	61	2,8	2,4
C33-C34	Trakea, bronkio eta biriketako tum. gaiz. T.M. traquea bronquios y pulmón	398	35,4	28,5	863	81,4	75,8	1.261	57,7	48,9
	Arnas aparatua eta torax-barneko organoetako bestelako tum. gaiz. Otros T.M. respirat. e intratorácicos	12	1,1	0,8	24	2,3	2,2	36	1,7	1,3
C40-C41	Hezur eta giltzadura-kartilagoetako tum. gaiz. T.M. huesos y cartilagos artc.	14	1,2	0,8	15	1,4	1,4	29	1,3	1,1

GNS-10 CIE-10	Kausak Causas	Emakumeak Mujeres			Gizonak Hombres			Bi sexuak Ambos sexos		
		KOP. Nº	TG TB	TE13	KOP. Nº	TG TB	TE13	KOP. Nº	TG TB	TE13
C43	<i>Azaleko melanoma gaiztoa</i> Melanoma maligno piel	30	2,7	2,1	21	2,0	1,9	51	2,3	1,9
	<i>Azaleko eta ehun bigunetako bestelako tum. gaiz.</i> Otros T.M. de la piel y tej.bland.	36	3,2	2,3	75	7,1	7,0	111	5,1	4,0
C50	<i>Bularreko tum. gaiz.</i> T.M. mama	343	30,5	22,0	2	0,2	0,2	345	15,8	12,5
C53	<i>Umetoki-lepoko tum. gaiz.</i> T.M. cuello útero	34	3,0	2,5	0	0,0	0,0	34	1,6	1,3
C54-C55	<i>Umetokiaren beste zati batzuetako tum. gaiz.</i> T.M.de otras partes del útero	91	8,1	5,9	0	0,0	0,0	91	4,2	3,4
C56	<i>Obulutegiko tum. gaiz.</i> T.M. ovario	119	10,6	8,2	0	0,0	0,0	119	5,4	4,5
	<i>Emakumeen genitaleko bestelako tum. gaiz.</i> Otros T.M. genitales femeninos	30	2,7	1,8	0	0,0	0,0	30	1,4	1,1
C61	<i>Prostatiko tum. gaiz.</i> T.M. próstata	0	0,0	0,0	331	31,2	30,6	331	15,1	11,4
	<i>Gizonen genitaleko bestelako tum. gaiz.</i> Otros T.M.genitales masculinos	0	0,0	0,0	12	1,1	1,0	12	0,6	0,5
C64	<i>Giltzurruneko tum. gaiz.</i> T.M. Riñón	47	4,2	2,7	107	10,1	9,4	154	7,0	5,6
C67	<i>Maskuriko tum. gaiz.</i> T.M. vejiga	50	4,4	2,5	189	17,8	17,3	239	10,9	8,3
	<i>Uretrako eta gernubideetako bestelako tum. gaiz.</i> Otros T.M. vias urinarias	26	2,3	1,5	88	8,3	7,8	114	5,2	4,1
C71	<i>Entzefaloko tum. gaiz.</i> T.M. encéfalo	90	8,0	6,6	136	12,8	11,8	226	10,3	9,0
	<i>Bestelako tum. gaiz. neurologiko eta endokrinoak</i> Otros T.M.neurológicos y endoc.	16	1,4	1,1	18	1,7	1,7	34	1,6	1,3
C76-C80, C97	<i>Gaizki def. eta bigarren mailako lekuetako tum. gaiz.</i> T.M.sitios mal defin, secundarios.	85	7,6	4,7	94	8,9	8,5	179	8,2	6,3
C81-C90, C96	<i>Ehun linfatikoko eta org. hematop. tum. gaiz.</i> T.M. tejido linfático y org. hematop.	133	11,8	8,1	133	12,5	11,9	266	12,2	9,6
C91-C95	<i>Leuzemiak</i> Leucemias	81	7,2	5,0	102	9,6	9,2	183	8,4	6,7
D00-D09	<i>In situ tumoreak</i> Tumores in situ	1	0,1	0,1	0	0,0	0,0	1	0,1	0,0
D10-D36	<i>Tum. Onberak</i> T.Benignos	16	1,4	1,0	14	1,3	1,3	30	1,4	1,1
D46	<i>Sindrome mielodisplasikoa</i> Síndrome Mielodisplásico	30	2,7	1,5	23	2,2	2,1	53	2,4	1,8
	<i>Zalantzezko portaerako bestelako tum.</i> Otros T.de comportamiento incierto	52	4,6	2,9	54	5,1	5,1	106	4,9	3,7
<b>D50-D89</b>	<b><i>Odoleko eta org. hematop. gaix.</i></b> <b>Enf. de la sangre y org.hematopoy.</b>	<b>88</b>	<b>7,8</b>	<b>4,4</b>	<b>54</b>	<b>5,1</b>	<b>5,0</b>	<b>142</b>	<b>6,5</b>	<b>4,7</b>
D50-D77	<i>Odoleko eta org. hematop. gaix.</i> Enf. de la sangre y org.hematopoy.	83	7,4	4,1	50	4,7	4,6	133	6,1	4,4
D80-D89	<i>Immunitatearen asald.</i> Trast.de la inmunidad	5	0,4	0,3	4	0,4	0,4	9	0,4	0,3

GNS-10 CIE-10	Kausak Causas	Emakumeak Mujeres			Gizonak Hombres			Bi sexuak Ambos sexos		
		KOP. Nº	TG TB	TE13	KOP. Nº	TG TB	TE13	KOP. Nº	TG TB	TE13
<b>E00-E90</b>	<b>Gaix. endokrino eta nutrizionalak Enf. endocrinas nutricionales</b>	<b>400</b>	<b>35,5</b>	<b>19,5</b>	<b>349</b>	<b>32,9</b>	<b>31,6</b>	<b>749</b>	<b>34,3</b>	<b>24,7</b>
E10-E14	<i>Diabetes mellitusa Diabetes Mellitus</i>	257	22,8	12,1	228	21,5	20,8	485	22,2	15,7
	<i>Gland. endokr. gainerako gaix. Resto de enf. de las gland.endocri.</i>	143	12,7	7,4	121	11,4	10,8	264	12,1	9,0
<b>F00-F99</b>	<b>Asaldu mentalak Trastornos Mentales</b>	<b>1.380</b>	<b>122,6</b>	<b>61,1</b>	<b>608</b>	<b>57,3</b>	<b>58,0</b>	<b>1.988</b>	<b>90,8</b>	<b>60,7</b>
F00-F09	<i>Zahartzaro eta zahartzaro aurreko buruko asald. Trast. orgánicos senil y presenil</i>	1.347	119,6	59,1	578	54,5	55,4	1.925	88,0	58,3
F10	<i>Alkoholaren gehiegizko konts. asald. Trast. por abuso de alcohol</i>	3	0,3	0,2	11	1,0	0,9	14	0,6	0,6
F11-F16, F18,F19	<i>Drogen gehiegizko konts. asald. Trast. por abuso de drogas</i>	0	0,0	0,0	0	0,0	0,0	0	0,0	0,0
	<i>Bestelako buru-asaldurak Otros trast.mentales</i>	30	2,7	1,8	19	1,8	1,7	49	2,2	1,8
<b>G00-H95</b>	<b>Nerbio-sistemako eta sent. org. gaix. Enf.del Sist.Nervioso y órg.senti.</b>	<b>951</b>	<b>84,4</b>	<b>49,2</b>	<b>626</b>	<b>59,1</b>	<b>56,7</b>	<b>1.577</b>	<b>72,1</b>	<b>52,8</b>
G00-G03	<i>Meningitisa Meningitis</i>	1	0,1	0,1	2	0,2	0,2	3	0,1	0,2
G30	<i>Alzheimerra Enf. de Alzheimer</i>	533	47,3	25,6	196	18,5	18,0	729	33,3	23,0
	<i>Nerbio-sist. eta organoetako bestelako gaixotasunak Otras enf. sist. nervioso y órganos</i>	417	37,0	23,5	428	40,4	38,5	845	38,7	29,6
<b>I00-I99</b>	<b>Zirkulazio-aparatuko gaix. Enf. Sistema Circulatorio</b>	<b>3.079</b>	<b>273,5</b>	<b>145,5</b>	<b>2.688</b>	<b>253,3</b>	<b>247,6</b>	<b>5.767</b>	<b>263,8</b>	<b>187,9</b>
I05-I09	<i>Bihotzeko gaix. erreumatiko kronikoak Enf. reumáticas crónicas corazón</i>	30	2,7	1,6	23	2,2	2,2	53	2,4	1,8
I10-I15	<i>Gaix. Hipertentsiboak Enf. hipertensivas</i>	489	43,4	20,8	245	23,1	23,5	734	33,6	22,4
I21	<i>MIA IAM</i>	177	15,7	9,7	275	25,9	24,5	452	20,7	16,1
I20, I22-I25	<i>Bihotzeko bestelako gaix. Iskemikoak Otras enf.isquémicas del corazón</i>	224	19,9	11,1	517	48,7	46,0	741	33,9	25,7
I50	<i>Bihotz-gutxiegitasuna Insuficiencia cardíaca</i>	580	51,5	25,3	325	30,6	31,8	905	41,4	27,3
	<i>Bihotzeko bestelako gaix. Otras enf.del corazón</i>	718	63,8	34,0	601	56,7	55,3	1.319	60,3	42,8
I60-I69	<i>Garuneko hodietako gaix. Enf. cerebro-vascular</i>	738	65,6	36,4	504	47,5	46,4	1.242	56,8	40,7
I70	<i>Aterosklerosia Aterosclerosis</i>	34	3,0	1,5	47	4,4	4,3	81	3,7	2,6
	<i>Odol-hodietako bestelako gaix. Otras enf.de los vasos sanguíneos</i>	89	7,9	5,1	151	14,2	13,6	240	11,0	8,5
<b>J00-J99</b>	<b>Arnas aparatuko gaix. Enf. Sistema Respiratorio</b>	<b>728</b>	<b>64,7</b>	<b>35,4</b>	<b>825</b>	<b>77,7</b>	<b>77,0</b>	<b>1.553</b>	<b>71,0</b>	<b>50,7</b>
J09-J11	<i>Influenza Influenza</i>	60	5,3	3,0	36	3,4	3,3	96	4,4	3,1
J12-J18	<i>Pneumonia Neumonías</i>	88	7,8	3,8	69	6,5	6,6	157	7,2	4,9
J40-J44, J47	<i>BGBK eta antzeko gaixotasunak EPOC y enf. afines</i>	201	17,9	11,1	412	38,8	37,8	613	28,0	20,8
J45-J46	<i>Asma Asma</i>	80	7,1	4,0	18	1,7	1,6	98	4,5	3,2

GNS-10 CIE-10	Kausak Causas	Emakumeak Mujeres			Gizonak Hombres			Bi sexuak Ambos sexos		
		KOP. Nº	TG TB	TE13	KOP. Nº	TG TB	TE13	KOP. Nº	TG TB	TE13
J96	<i>Arnas gutxiegitasuna</i> Insuficiencia respiratoria	35	3,1	1,6	13	1,2	1,3	48	2,2	1,5
	<i>Arnas aparatuko beste gaixotasun batzuk</i> Otras enf.sistema respiratorio	264	23,5	11,9	277	26,1	26,4	541	24,7	17,2
<b>K00-K93</b>	<b><i>Digestio-aparatuko gaix.</i></b> <b>Enf. Sistema Digestivo</b>	<b>540</b>	<b>48,1</b>	<b>27,8</b>	<b>596</b>	<b>58,5</b>	<b>53,8</b>	<b>1.136</b>	<b>52,0</b>	<b>38,5</b>
K25-K28	<i>Urdaileko, duodenoko, jejunoko ultzera</i> Úlcera estómago, duodeno, yeyuno	11	1,0	0,5	13	1,2	1,1	24	1,1	0,8
K50-K52	<i>Enteritis eta kolitis ez infekziosak</i> Enteritis y colitis no infecc.	11	1,0	0,6	9	0,9	0,8	20	0,9	0,7
K55	<i>Hesteetako gutxiegitasun baskularra</i> Insuf. vascular intestinal	67	6,0	3,2	48	4,5	4,4	115	5,3	3,8
K70, K73- K74,K76.9	<i>Zirrosia eta gibelesko gaix. Kronikoak</i> Cirrosis y enf. crónicas hígado	58	5,2	4,1	140	13,2	12,1	198	9,1	7,7
	<i>Digestio-aparatuko bestelako gaix.</i> Otras enf.sistema digestivo	393	34,9	19,4	386	36,4	35,4	779	35,6	25,5
<b>L00-L99</b>	<b><i>Azaleko eta larruzalpeko ehun zelularreko gaix.</i></b> <b>Enf. de la piel y tej.celular subcut.</b>	<b>72</b>	<b>6,4</b>	<b>3,3</b>	<b>24</b>	<b>2,3</b>	<b>2,4</b>	<b>96</b>	<b>4,4</b>	<b>2,9</b>
<b>M00-M99</b>	<b><i>Sist. osteomuskularreko eta ehun konektiboko gaix.</i></b> <b>Enf. Sist. Osteomuscular y tej conj.</b>	<b>203</b>	<b>18,0</b>	<b>8,9</b>	<b>109</b>	<b>10,3</b>	<b>10,4</b>	<b>312</b>	<b>14,3</b>	<b>9,5</b>
M05-M06,M15-M19	<i>Artritis erreumatoidea eta osteoartritis</i> Artritis reumatoide y osteartrosis	16	1,4	0,8	9	0,9	0,8	25	1,1	0,8
M80-M82,M84,2	<i>Osteoporosia eta haustura patologikoak</i> Osteoporosis y fracturas patológ.	152	13,5	6,2	70	6,6	6,9	222	10,2	6,5
	<i>Sistema osteomuskularreko bestelako gaix.</i> Otras enf.sistema osteomuscular	35	3,1	1,9	30	2,8	2,7	65	3,0	2,2
<b>N00-N99</b>	<b><i>Ap. genitourinarioko gaix.</i></b> <b>Enf. Sistema Genitourinario</b>	<b>406</b>	<b>36,0</b>	<b>18,9</b>	<b>359</b>	<b>33,9</b>	<b>33,4</b>	<b>765</b>	<b>35,0</b>	<b>24,1</b>
N00-N29	<i>Giltzurruneko eta ureterreko gaix.</i> Enf.riñón y uréter	207	18,4	9,5	211	19,9	19,5	418	19,1	13,3
N40-N51	<i>Gizonen genitaleko gaix.</i> Enf.genitales masculino	0	0,0	0,0	17	1,6	1,7	17	0,8	0,6
N60-N64,N70-N98	<i>Emakumeen genitaleko gaix. eta bularreko arazoak</i> Enf.genital femenino y tast.mama	6	0,5	0,4	0	0,0	0,0	6	0,3	0,2
	<i>Ap. genitourinarioko beste gaixotasun batzuk</i> Otras enf.sistema genitourinario	193	17,1	9,0	131	12,4	12,2	324	14,8	10,0
<b>O00-O99</b>	<b><i>Haurdunaldia, erditzea eta erdiberriaroa</i></b> <b>Embarazo, parto y puerperio</b>	<b>1</b>	<b>0,1</b>	<b>0,1</b>	<b>0</b>	<b>0,0</b>	<b>0,0</b>	<b>1</b>	<b>0,1</b>	<b>0,1</b>
<b>P00-P96</b>	<b><i>Garai perinatalean sortutako gaix.</i></b> <b>Afec. originad.en periodo perinatal</b>	<b>7</b>	<b>0,6</b>	<b>1,0</b>	<b>15</b>	<b>1,4</b>	<b>2,0</b>	<b>22</b>	<b>1,0</b>	<b>1,5</b>
<b>Q00-Q99</b>	<b><i>Sortzetiko malformazioak</i></b> <b>Malformaciones congénitas</b>	<b>29</b>	<b>2,7</b>	<b>2,5</b>	<b>42</b>	<b>4,0</b>	<b>3,9</b>	<b>71</b>	<b>3,3</b>	<b>3,2</b>
Q00-Q07	<i>Nerbio-sistemako sortzetiko malf.</i> Malf.congénitas sist.nervioso	3	0,3	0,3	4	0,4	0,4	7	0,3	0,4
Q20-Q28	<i>Zirkulazio-aparatuko sortzetiko malf.</i> Malf.congénitas sist.circulatorio	4	0,4	0,4	13	1,2	1,3	17	0,8	0,9

GNS-10 CIE-10	Kausak Causas	Emakumeak Mujeres			Gizonak Hombres			Bi sexuak Ambos sexos		
		KOP. Nº	TG TB	TE13	KOP. Nº	TG TB	TE13	KOP. Nº	TG TB	TE13
	Sortzetiko bestelako malformazioak Otras malf. congénitas	22	2,0	1,8	25	2,4	2,2	47	2,2	1,9
<b>R00-R74, R76-R99</b>	<b>Gaizki definitutako kausak Causas mal definidas</b>	<b>520</b>	<b>46,2</b>	<b>21,9</b>	<b>247</b>	<b>23,4</b>	<b>24,4</b>	<b>767</b>	<b>35,1</b>	<b>23,2</b>
R98-R99	Arnasa eta bihotza geratzea, kausa ezezaguna PCR, causa desconocida	21	1,9	1,2	40	3,8	3,7	61	2,8	2,2
R54	Zahardadeko ajeak Senilidad	444	39,4	17,9	162	15,3	16,3	606	27,7	17,5
R95	Bularreko haurraren bat-bateko heriotza Muerte súbita infantil	1	0,1	0,2	1	0,1	0,1	2	0,1	0,1
	Gaizki definitutako gainerako kausak Resto de causas mal definidas	54	4,8	2,6	44	4,2	4,3	98	4,5	3,4
<b>V01-Y98</b>	<b>Kanpo-faktoreak Causas Externas</b>	<b>279</b>	<b>24,8</b>	<b>16,4</b>	<b>517</b>	<b>49,0</b>	<b>46,6</b>	<b>796</b>	<b>36,5</b>	<b>30,0</b>
V02-V89	Motordun ibilgailuen zirkulazio- istripuak Accidentes tráfico vehic.motor	16	1,4	1,2	61	5,8	5,7	77	3,5	3,3
	Bestelako garraio-istripuak Otros accidentes transporte	2	0,2	0,2	5	0,5	0,5	7	0,3	0,3
W00-W19	Ustekabeko erorikoak Caídas accidentales	73	6,5	3,4	109	10,3	9,9	182	8,3	6,2
W65-W84	Itotzea, murgiltzea, itolarria Ahogamiento,sumersión,sofoca.	45	4,0	2,5	58	5,5	5,4	103	4,7	3,6
X00-X19	Suak/keak eragindako istripuak Accidentes por fuego,humo	3	0,3	0,3	6	0,6	0,5	9	0,4	0,4
X41-X42,X44-X45	Drogen bidezko ustekabeko pozoidura Envene.accidental por drogas	24	2,1	1,7	46	4,3	4,0	70	3,2	2,9
	Ustekabeko beste pozoidura batzuk Otros envenenamientos accident.	5	0,4	0,3	2	0,2	0,2	7	0,3	0,3
	Beste istripu batzuk Otros accidentes	55	4,9	2,5	85	8,0	7,7	140	6,4	4,7
X60-X84	Suizidioa eta nork bere buruari eragindako lesioak Suicidio y autolesiones	50	4,4	4,0	124	11,7	10,8	174	8,0	7,1
X85-Y09	Homizidioa Homicidios	2	0,2	0,2	4	0,4	0,4	6	0,3	0,3
Y10-Y34	Intentzio zehaztugabeko gertaerak Eventos de intención no determid.	0	0,0	0,0	1	0,1	0,1	1	0,1	0,1
Y40-Y84	Arreta medikoaren edo kirurgikoaren arazoak Complic.atención médica o quirurg.	3	0,3	0,1	7	0,7	0,6	10	0,5	0,4
	Bestelako kanpo-kausak Otras causas externas	1	0,1	0,0	9	0,9	0,8	10	0,5	0,4

(\* ) COVID-19 barne / Incluido el COVID 19

TG: 100.000 biztanleko heriotza-tasa gordina / TB: Tasa bruta por 100.000 habitantes

TE13: 100.000 biztanleko heriotza-tasa; adinaren arabera, 2013ko Europako biztanleria estandarri egokituta / Tasa ajustada por edad a la población europea estándar de 2013 por 100.000 habitantes

Iturria: Hilkortasunaren Erregistroa. Plangintza, Antolamendu eta Ebaluazio Sanitarioko Zuzendaritza. Osasun Saila

Fuente: Registro de Mortalidad. Dirección de Planificación, Ordenación y Evaluación Sanitarias. Departamento de Salud

**5A. taula.** Hautatutako kausengatiko heriotza-kopurua eta tasak, lurralde historikoaren arabera. Emakumeak, EAE 2022

**Tabla 5A.** Número de defunciones y tasas de mortalidad por causas seleccionadas y territorio histórico. Mujeres, CAE 2022

GNS-10 CIE-10	Kausak Causas	Araba-Álava			Bizkaia			Gipuzkoa		
		KOP. Nº	TG TB	TE13	KOP. Nº	TG TB	TE13	KOP. Nº	TG TB	TE13
<b>A00-B99, R75</b>	<b>Gaix. infektzioso eta parasitarioak Enf. infecciosas y parasitarias (1)</b>	<b>134</b>	<b>79,7</b>	<b>50,5</b>	<b>530</b>	<b>89,7</b>	<b>47,8</b>	<b>311</b>	<b>84,9</b>	<b>48,2</b>
A00-A09	Hesteetako gaix. Infektziosoak Enf.infecciosas intestinales	2	1,2	0,6	16	2,7	1,2	10	2,7	1,6
A15-A19, B90	Tuberkulosia eta horren ondorio berantiarak Tuberculosis y efectos tardíos	1	0,6	0,8	4	0,7	0,4	3	0,8	0,7
A39	Infekz. Meningokokikoa Infecc. meningococica	1	0,6	0,3	0	0,0	0,0	0	0,0	0,0
A40-A41	Septizemia Septicemia	8	4,8	3,2	53	9,0	4,7	20	5,5	3,0
B15-B19	Hepatitis birikoa Hepatitis vírica	3	1,8	0,9	8	1,4	0,7	1	0,3	0,1
B20-B24	HIESa Sida	1	0,6	0,5	2	0,3	0,3	1	0,3	0,2
R75	GIB VIH	0	0,0	0,0	0	0,0	0,0	0	0,0	0,0
U071	COVID 19 con confirmacion de laboratorio	112	66,5	41,9	420	71,1	37,9	262	71,5	40,1
U072	COVID 19 sin confirmacion de laboratorio	1	0,6	0,3	2	0,3	0,2	0	0,0	0,0
	Gainerako gaix. infektz. eta parasit. Resto de enf.infecc. y parasit.	5	3,0	2,0	25	4,2	2,4	14	3,8	2,5
<b>C00-D48</b>	<b>Tumoreak Tumores</b>	<b>365</b>	<b>217,2</b>	<b>167,1</b>	<b>1.511</b>	<b>256,1</b>	<b>178,8</b>	<b>796</b>	<b>217,4</b>	<b>155,7</b>
C00-C14	Ezpain, aho-barrunbe eta faringeko tum. gaiz. T.M.labio cav. bucal y faringe	8	4,8	4,0	36	6,1	4,4	14	3,8	2,8
C15	Esofagoko tum. gaiz. T.M. esófago	3	1,8	1,4	9	1,5	1,2	11	3,0	2,3
C16	Urdaileko tum. gaiz. T.M. estómago	16	9,5	7,6	73	12,4	8,1	39	10,6	7,1
C18	Koloneko tum. gaiz. T.M. colon	25	14,9	10,7	144	24,4	14,9	66	18,0	12,3
C19-C21	Ondeste, sigmoide eta uzkioko tum. gaiz. T.M. recto, rectosigmoide y ano	12	7,1	5,7	43	7,3	5,0	17	4,6	3,7
C22	Gibeleko eta gibel-barneko behazun-bideetako tum. gaiz. T.M. hígado, vías biliares intrahep.	17	10,1	6,7	47	8,0	5,1	27	7,4	5,5
C25	Pankreako tum. gaiz. T.M. páncreas	30	17,8	13,9	125	21,2	15,1	70	19,1	13,5
	Digestio-aparatuko bestelako tum. gaiz. Otros T.M. digestivos	26	15,5	10,6	51	8,6	5,8	24	6,6	3,8
C32	Laringeko tum. gaiz. T.M. laringe	1	0,6	0,6	3	0,5	0,3	1	0,3	0,2
C33-C34	Trakea, bronkio eta biriketako tum. gaiz. T.M. traquea bronquios y pulmón	46	27,3	22,8	245	41,5	33,1	107	29,2	23,3
	Arnas aparatua eta torax-barneko organoetako bestelako tum. gaiz. Otros T.M. respirat. e intratorácicos	1	0,6	0,6	7	1,2	0,8	4	1,1	0,8



GNS-10 CIE-10	Kausak Causas	Araba-Álava			Bizkaia			Gipuzkoa		
		KOP. Nº	TG TB	TE13	KOP. Nº	TG TB	TE13	KOP. Nº	TG TB	TE13
C40-C41	Hezur eta giltzadura-kartilagoetako tum. gaiz. T.M. huesos y cartilagos artc.	3	1,8	1,6	7	1,2	0,6	4	1,1	0,8
C43	Azaleko melanoma gaiztoa Melanoma maligno piel	5	3,0	2,5	10	1,7	1,4	15	4,1	3,1
	Azaleko eta ehun bigunetako bestelako tum. gaiz. Otros T.M. de la piel y tej.bland.	4	2,4	1,3	22	3,7	2,8	10	2,7	2,0
C50	Bularreko tum. gaiz. T.M. mama	52	30,9	24,1	181	30,6	21,6	110	30,0	21,5
C53	Umetoki-lepoko tum. gaiz. T.M. cuello útero	7	4,2	3,4	21	3,6	3,0	6	1,6	1,3
C54-C55	Umetokiaren beste zati batzuetako tum. gaiz. T.M.de otras partes del útero	12	7,1	6,1	53	9,0	6,4	26	7,1	5,0
C56	Obulutegiko tum. gaiz. T.M. ovario	21	12,5	10,3	63	10,7	7,9	35	9,6	7,7
	Emakumeen genitaleetako bestelako tum. gaiz. Otros T.M. genitales femeninos	3	1,8	1,3	18	3,1	1,9	9	2,5	1,9
C61	Prostatato tum. gaiz. T.M. próstata	0	0,0	0,0	0	0,0	0,0	0	0,0	0,0
	Gizonen genitaleetako bestelako tum. gaiz. Otros T.M.genitales masculinos	0	0,0	0,0	0	0,0	0,0	0	0,0	0,0
C64	Giltzurruneko tum. gaiz. T.M. Riñón	7	4,2	2,6	27	4,6	2,9	13	3,6	2,4
C67	Maskuriko tum. gaiz. T.M. vejiga	8	4,8	2,9	22	3,7	2,0	20	5,5	3,2
	Uretrako eta gernubideetako bestelako tum. gaiz. Otros T.M. vías urinarias	1	0,6	0,3	18	3,1	1,9	7	1,9	1,2
C71	Entzefaloko tum. gaiz. T.M. encéfalo	10	5,9	4,8	51	8,6	7,1	29	7,9	6,5
	Bestelako tum. gaiz. neurologiko eta endokrinoak Otros T.M.neurrológicos y endoc.	2	1,2	0,9	6	1,0	0,9	8	2,2	1,7
C76-C80, C97	Gaizki def. eta bigarren mailako lekuetako tum. gaiz. T.M.sitios mal defin, secundarios.	10	5,9	4,2	49	8,3	5,2	26	7,1	4,2
C81-C90, C96	Ehun linfatikoko eta org. hematop. tum. gaiz. T.M. tejido linfático y org. hematop.	14	8,3	6,8	75	12,7	8,3	44	12,0	8,2
C91-C95	Leuzemiak Leucemias	8	4,8	3,3	49	8,3	5,7	24	6,6	4,6
D00-D09	In situ tumoreak Tumores in situ	0	0,0	0,0	1	0,2	0,1	0	0,0	0,0
D10-D36	Tum. Onberak T.Benignos	3	1,8	1,6	9	1,5	0,9	4	1,1	0,9
D46	Sindrome mielodisplasiakoa Síndrome Mielodisplásico	5	3,0	2,2	14	2,4	1,2	11	3,0	1,7
	Zalantzako portaerako bestelako tum. Otros T.de comportamiento incierto	5	3,0	2,3	32	5,4	3,2	15	4,1	2,5
<b>D50-D89</b>	<b>Odoleko eta org. hematop. gaix. Enf. de la sangre y org.hematopoy.</b>	<b>14</b>	<b>8,3</b>	<b>4,8</b>	<b>47</b>	<b>7,9</b>	<b>4,3</b>	<b>27</b>	<b>7,4</b>	<b>4,4</b>
D50-D77	Odoleko eta org. hematop. gaix. Enf. de la sangre y org.hematopoy.	12	7,1	4,0	45	7,6	4,0	26	7,1	4,2
D80-D89	Immunitatearen asald. Trast.de la inmunidad	2	1,2	0,8	2	0,3	0,3	1	0,3	0,2

GNS-10 CIE-10	Kausak Causas	Araba-Álava			Bizkaia			Gipuzkoa		
		KOP. Nº	TG TB	TE13	KOP. Nº	TG TB	TE13	KOP. Nº	TG TB	TE13
<b>E00-E90</b>	<b>Gaix. endokrino eta nutrizionalak Enf. endocrinas nutricionales</b>	<b>45</b>	<b>26,7</b>	<b>15,8</b>	<b>225</b>	<b>38,1</b>	<b>20,0</b>	<b>130</b>	<b>35,4</b>	<b>20,3</b>
E10-E14	Diabetes mellitusa Diabetes Mellitus	30	17,8	10,5	140	23,7	12,1	87	23,7	12,7
	Gland. endokr. gainerako gaix. Resto de enf. de las gland.endocri.	15	8,9	5,3	85	14,4	7,9	43	11,7	7,6
<b>F00-F99</b>	<b>Asaldu mentalak Trastornos Mentales</b>	<b>157</b>	<b>93,3</b>	<b>51,9</b>	<b>799</b>	<b>135,2</b>	<b>64,5</b>	<b>424</b>	<b>115,8</b>	<b>59,3</b>
F00-F09	Zahartzaro eta zahartzaro aurreko buruko asald. Trast. orgánicos senil y presenil	153	90,9	49,7	783	132,5	62,7	411	112,2	56,9
F10	Alkoholaren gehiegizko konts. asald. Trast. por abuso de alcohol	0	0,0	0,0	2	0,3	0,3	1	0,3	0,2
F11-F16, F18,F19	Drogen gehiegizko konts. asald. Trast. por abuso de drogas	0	0,0	0,0	0	0,0	0,0	0	0,0	0,0
	Bestelako buru-asaldurak Otros trast.mentales	4	2,4	2,2	14	2,4	1,5	12	3,3	2,2
<b>G00-H95</b>	<b>Nerbio-sistemako eta sentf. org. gaix. Enf.del Sist.Nervioso y órg.senti.</b>	<b>118</b>	<b>70,1</b>	<b>45,6</b>	<b>504</b>	<b>85,3</b>	<b>47,6</b>	<b>329</b>	<b>89,8</b>	<b>53,3</b>
G00-G03	Meningitisa Meningitis	0	0,0	0,0	1	0,2	0,1	0	0,0	0,0
G30	Alzheimerra Enf. de Alzheimer	68	40,4	24,3	270	45,7	23,7	195	53,2	29,6
	Nerbio-sist. eta organoetako bestelako gaixotasunak Otras enf. sist. nervioso y órganos	50	29,7	21,3	233	39,4	23,8	134	36,6	23,7
<b>I00-I99</b>	<b>Zirkulazio-aparatuko gaix. Enf. Sistema Circulatorio</b>	<b>380</b>	<b>225,9</b>	<b>131,1</b>	<b>1.690</b>	<b>286,1</b>	<b>146,2</b>	<b>1.009</b>	<b>275,3</b>	<b>150,4</b>
I05-I09	Bihotzeko gaix. erreumatiko kronikoak Enf. reumáticas crónicas corazón	3	1,8	1,3	20	3,4	1,9	7	1,9	1,3
I10-I15	Gaix. Hipertentsiboak Enf. hipertensivas	52	30,9	16,3	234	39,6	17,9	203	55,4	27,7
I21	MIA IAM	24	14,3	9,4	95	16,1	9,6	58	15,8	10,0
I20, I22-I25	Bihotzeko bestelako gaix. Iskemikoak Otras enf.isquémicas del corazón	21	12,5	7,3	149	25,2	13,3	54	14,7	8,7
I50	Bihotz-gutxiegitasuna Insuficiencia cardíaca	85	50,5	27,4	289	48,9	22,6	206	56,2	29,0
	Bihotzeko bestelako gaix. Otras enf.del corazón	84	49,9	28,3	439	74,3	38,3	195	53,2	29,1
I60-I69	Garuneko hodiedako gaix. Enf. cerebro-vascular	99	58,8	36,6	391	66,2	35,3	248	67,7	38,3
I70	Aterosklerosia Atherosclerosis	4	2,4	1,3	18	3,1	1,4	12	3,3	1,6
	Odol-hodiedako bestelako gaix. Otras enf.de los vasos sanguíneos	8	4,8	3,2	55	9,3	5,9	26	7,1	4,7
<b>J00-J99</b>	<b>Arnas aparatuko gaix. Enf. Sistema Respiratorio</b>	<b>107</b>	<b>63,7</b>	<b>36,1</b>	<b>407</b>	<b>68,9</b>	<b>36,7</b>	<b>214</b>	<b>58,3</b>	<b>32,5</b>
J09-J11	Influenza Influenza	9	5,4	2,7	41	6,9	3,8	10	2,7	1,6
J12-J18	Pneumonia Neumonías	16	9,5	4,9	44	7,4	3,6	28	7,6	3,7
J40-J44, J47	BGBK eta antzeko gaixotasunak EPOC y enf. afines	25	14,9	9,9	101	17,1	10,4	75	20,5	12,7
J45-J46	Asma Asma	9	5,4	3,0	50	8,5	4,6	21	5,7	3,3

GNS-10 CIE-10	Kausak Causas	Araba-Álava			Bizkaia			Gipuzkoa		
		KOP. Nº	TG TB	TE13	KOP. Nº	TG TB	TE13	KOP. Nº	TG TB	TE13
J96	Arnas gutxiegitasuna Insuficiencia respiratoria	11	6,5	3,1	21	3,6	1,9	3	0,8	0,5
	Arnas aparatuko beste gaixotasun batzuk Otras enf.sistema respiratorio	37	22,0	12,5	150	25,4	12,4	77	21,0	10,7
<b>K00-K93</b>	<b>Digestio-aparatuko gaix. Enf. Sistema Digestivo</b>	<b>81</b>	<b>48,1</b>	<b>29,8</b>	<b>315</b>	<b>53,3</b>	<b>29,3</b>	<b>144</b>	<b>39,3</b>	<b>24,0</b>
K25-K28	Urdaileko, duodenoko, jejunoko ulzera Úlcera estómago, duodeno, yeyuno	1	0,6	0,2	6	1,0	0,6	4	1,1	0,6
K50-K52	Enteritis eta kolitis ez infekziosoak Enteritis y colitis no infecc.	2	1,2	0,6	7	1,2	0,7	2	0,6	0,3
K55	Hesteetako gutxiegitasun baskularra Insuf. vascular intestinal	12	7,1	4,8	38	6,4	3,1	17	4,6	2,6
K70, K73-K74,K76.9	Zirrosia eta gibealeko gaix. Kronikoak Cirrosis y enf. crónicas hígado	11	6,5	5,2	29	4,9	3,6	18	4,9	4,3
	Digestio-aparatuko bestelako gaix. Otras enf.sistema digestivo	55	32,7	19,0	235	39,8	21,3	103	28,1	16,2
<b>L00-L99</b>	<b>Azaleko eta larruzalpeko ehun zelularreko gaix. Enf. de la piel y tej.celular subcut.</b>	<b>11</b>	<b>6,5</b>	<b>3,5</b>	<b>46</b>	<b>7,8</b>	<b>4,0</b>	<b>15</b>	<b>4,1</b>	<b>2,0</b>
<b>M00-M99</b>	<b>Sist. osteomuskularreko eta ehun konektiboko gaix. Enf. Sist. Osteomuscular y tej conj.</b>	<b>26</b>	<b>15,5</b>	<b>8,5</b>	<b>90</b>	<b>15,3</b>	<b>6,9</b>	<b>87</b>	<b>23,8</b>	<b>12,4</b>
M05-M06,M15-M19	Artritis erreumatoidea eta osteoartritis Artritis reumatoide y osteartrosis	3	1,8	0,9	8	1,4	0,6	5	1,4	1,0
M80-M82,M84,2	Osteoporosia eta haustura patologikoak Osteoporosis y fracturas patológ.	17	10,1	5,3	68	11,5	4,9	67	18,3	8,9
	Sistema osteomuskularreko bestelako gaix. Otras enf.sistema osteomuscular	6	3,6	2,3	14	2,4	1,4	15	4,1	2,5
<b>N00-N99</b>	<b>Ap. genitourinarioko gaix. Enf. Sistema Genitourinario</b>	<b>44</b>	<b>26,2</b>	<b>15,0</b>	<b>258</b>	<b>43,7</b>	<b>21,7</b>	<b>104</b>	<b>28,4</b>	<b>15,7</b>
N00-N29	Giltzurruneko eta ureterreko gaix. Enf.riñón y uréter	25	14,9	8,3	124	21,0	10,3	58	15,8	8,6
N40-N51	Gizonen genitaletakoa gaix. Enf.genitales masculino	0	0,0	0,0	0	0,0	0,0	0	0,0	0,0
N60-N64,N70-N98	Emakumeen genitaletakoa gaix. eta bularreko arazoak Enf.genital femenino y tast.mama	2	1,2	1,1	3	0,5	0,4	1	0,3	0,1
	Ap. genitourinarioko beste gaixotasun batzuk Otras enf.sistema genitourinario	17	10,1	5,6	131	22,2	11,0	45	12,3	7,0
<b>O00-O99</b>	<b>Haurdunaldia, erditzea eta erdiberriaroa Embarazo, parto y puerperio</b>	<b>0</b>	<b>0,0</b>	<b>0,0</b>	<b>0</b>	<b>0,0</b>	<b>0,0</b>	<b>1</b>	<b>0,3</b>	<b>0,3</b>
<b>P00-P96</b>	<b>Garai perinatalean sortutako gaix. Afec. originad.en periodo perinatal</b>	<b>1</b>	<b>0,6</b>	<b>0,9</b>	<b>5</b>	<b>0,9</b>	<b>1,3</b>	<b>1</b>	<b>0,3</b>	<b>0,4</b>
<b>Q00-Q99</b>	<b>Sortzetiko malformazioak Malformaciones congénitas</b>	<b>8</b>	<b>4,8</b>	<b>3,9</b>	<b>12</b>	<b>2,0</b>	<b>2,0</b>	<b>9</b>	<b>2,5</b>	<b>2,5</b>
Q00-Q07	Nerbio-sistemako sortzetiko malf. Malf.congénitas sist.nervioso	1	0,6	0,3	1	0,2	0,3	1	0,3	0,2
Q20-Q28	Zirkulazio-aparatuko sortzetiko malf. Malf.congénitas sist.circulatorio	0	0,0	0,0	2	0,3	0,3	2	0,6	0,8
	Sortzetiko bestelako malformazioak Otras malf. congénitas	7	4,2	3,6	9	1,5	1,4	6	1,6	1,5

GNS-10 CIE-10	Kausak Causas	Araba-Álava			Bizkaia			Gipuzkoa		
		KOP. Nº	TG TB	TE13	KOP. Nº	TG TB	TE13	KOP. Nº	TG TB	TE13
<b>R00-R74, R76-R99</b>	<b>Gaizki definitutako kausak Causas mal definidas</b>	<b>43</b>	<b>25,6</b>	<b>14,0</b>	<b>224</b>	<b>37,9</b>	<b>16,6</b>	<b>253</b>	<b>69,1</b>	<b>34,1</b>
R98-R99	Arnasa eta bihotza geratzea, kausa ezezaguna PCR, causa desconocida	6	3,6	2,2	7	1,2	0,7	8	2,2	1,5
R54	Zahardadeko ajeak Senilidad	32	19,0	9,7	191	32,3	13,6	221	60,3	28,9
R95	Bularreko haurren bat-bateko heriotza Muerte súbita infantil	0	0,0	0,0	0	0,0	0,0	1	0,3	0,4
	Gaizki definitutako gainerako kausak Resto de causas mal definidas	5	3,0	2,1	26	4,4	2,3	23	6,3	3,3
<b>V01-Y98</b>	<b>Kanpo-faktoreak Causas Externas</b>	<b>54</b>	<b>32,2</b>	<b>20,8</b>	<b>137</b>	<b>23,2</b>	<b>16,1</b>	<b>88</b>	<b>24,2</b>	<b>15,7</b>
V02-V89	Motordun ibilgailuen zirkulazio- istripuak Accidentes tráfico vehic.motor	3	1,8	1,5	8	1,4	1,1	5	1,4	1,2
	Bestelako garraio-istripuak Otros accidentes transporte	0	0,0	0,0	2	0,3	0,3	0	0,0	0,0
W00-W19	Ustekabeko erorikoak Caídas accidentales	18	10,7	5,8	36	6,1	3,4	19	5,2	2,5
W65-W84	Itotzea, murgiltzea, itolarria Ahogamiento, sumersión, sofoca.	7	4,2	2,2	27	4,6	2,9	11	3,0	2,0
X00-X19	Suak/keak eragindako istripuak Accidentes por fuego, humo	1	0,6	0,5	2	0,3	0,4	0	0,0	0,0
X41-X42, X44-X45	Drogen bidezko ustekabeko pozoidura Envene.accidental por drogas	3	1,8	1,4	14	2,4	1,9	7	1,9	1,6
	Ustekabeko beste pozoidura batzuk Otros envenenamientos accident.	1	0,6	0,2	2	0,3	0,3	2	0,6	0,5
	Beste istripu batzuk Otros accidentes	13	7,7	4,6	15	2,5	1,2	27	7,4	3,9
X60-X84	Suizidioa eta nork bere buruari eragindako lesioak Suicidio y autolesiones	8	4,8	4,6	26	4,4	4,0	16	4,4	3,7
X85-Y09	Homizidioa Homicidios	0	0,0	0,0	1	0,2	0,2	1	0,3	0,3
Y10-Y34	Intentzio zehaztugabeko gertaerak Eventos de intención no determinad.	0	0,0	0,0	0	0,0	0,0	0	0,0	0,0
Y40-Y84	Arreta medikoaren edo kirurgikoaren arazoak Complic.atención médica o quirurg.	0	0,0	0,0	3	0,5	0,3	0	0,0	0,0
	Bestelako kanpo-kausak Otras causas externas	0	0,0	0,0	1	0,2	0,1	0	0,0	0,0

(\*) COVID-19 barne / Incluido el COVID 19

TG: 100.000 biztanleko heriotza-tasa gordina / TB: Tasa bruta por 100.000 habitantes

TE13: 100.000 biztanleko heriotza-tasa; adinaren arabera, 2013ko Europako biztanleria estandarri egokituta / Tasa ajustada por edad a la población europea estándar de 2013 por 100.000 habitantes

Iturria: Hilkortasunaren Erregistroa, Plangintza, Antolamendu eta Ebaluazio Sanitarioko Zuzendaritza. Osasun Saila

Fuente: Registro de Mortalidad. Dirección de Planificación, Ordenación y Evaluación Sanitarias. Departamento de Salud

**5B. taula.** Hautatutako kausengatiko heriotza-kopurua eta tasak, lurralde historikoaren arabera. Gizonak, EAE 2022

**Tabla 5B.** Número de defunciones y tasas de mortalidad por causas seleccionadas y territorio histórico. Hombres, CAE 2022

GNS-10 CIE-10	Kausak Causas	Araba-Álava			Bizkaia			Gipuzkoa		
		KOP. Nº	TG TB	TE13	KOP. Nº	TG TB	TE13	KOP. Nº	TG TB	TE13
<b>A00-B99, R75</b>	<b>Gaix. infekzioso eta parasitarioak Enf. Infecciosas y parasitarias (1)</b>	<b>140</b>	<b>86,3</b>	<b>87,6</b>	<b>599</b>	<b>109,4</b>	<b>104,9</b>	<b>360</b>	<b>102,8</b>	<b>106,0</b>
A00-A09	Hesteetako gaix. Infekziosoak Enf.infecciosas intestinales	4	2,5	2,5	14	2,6	2,5	2	0,6	0,5
A15-A19, B90	Tuberkulosia eta horren ondorio berantiarrak Tuberculosis y efectos tardíos	2	1,2	1,4	5	0,9	0,9	5	1,4	1,6
A39	Infekz. Meningokokikoa Infecc. meningococica	0	0,0	0,0	0	0,0	0,0	0	0,0	0,0
A40-A41	Septizemia Septicemia	5	3,1	3,1	41	7,5	7,5	26	7,4	7,5
B15-B19	Hepatitis birikoa Hepatitis vírica	4	2,5	2,2	5	0,9	0,8	5	1,4	1,3
B20-B24	HIESa Sida	4	2,5	2,3	8	1,5	1,3	2	0,6	0,5
R75	GIB VIH	0	0,0	0,0	0	0,0	0,0	0	0,0	0,0
U071	COVID 19 con confirmacion de laboratorio	113	69,6	71,2	496	90,5	86,8	310	88,5	91,6
U072	COVID 19 sin confirmacion de laboratorio	1	0,6	0,5	3	0,6	0,6	1	0,3	0,5
	Gainerako gaix. infekz. eta parasit. Resto de enf.infecc. y parasit.	7	4,3	4,4	27	4,9	4,5	9	2,6	2,5
<b>C00-D48</b>	<b>Tumoreak Tumores</b>	<b>470</b>	<b>289,6</b>	<b>283,6</b>	<b>2.035</b>	<b>371,4</b>	<b>345,0</b>	<b>1.201</b>	<b>343,3</b>	<b>329,2</b>
C00-C14	Ezpain, aho-barrunbe eta faringeko tum. gaiz. T.M.labio cav. bucal y faringe	12	7,4	6,9	55	10,0	9,4	30	8,6	8,2
C15	Esofagoko tum. gaiz. T.M. esófago	3	1,9	1,8	47	8,6	8,1	28	8,0	7,4
C16	Urdaileko tum. gaiz. T.M. estómago	33	20,3	20,2	88	16,1	14,7	71	20,3	19,4
C18	Koloneko tum. gaiz. T.M. colon	34	20,9	19,6	190	34,7	32,2	85	24,3	24,2
C19-C21	Ondeste, sigmoide eta uzkioko tum. gaiz. T.M. recto, rectosigmoide y ano	11	6,8	7,0	74	13,5	12,3	45	12,9	12,7
C22	Gibeleko eta gibel-barneko behazun-bideetako tum. gaiz. T.M. hígado, vías biliares intrahep.	31	19,1	18,7	139	25,4	23,4	70	20,0	18,6
C25	Pankreako tum. gaiz. T.M. páncreas	27	16,6	16,5	115	21,0	19,1	75	21,4	20,0
	Digestio-aparatuko bestelako tum. gaiz. Otros T.M. digestivos	10	6,2	6,0	49	8,9	8,3	27	7,7	7,3
C32	Laringeko tum. gaiz. T.M. laringe	5	3,1	3,0	31	5,7	5,2	20	5,7	5,3
C33-C34	Trakea, bronkio eta biriketako tum. gaiz. T.M. traquea bronquios y pulmón	112	69,0	66,1	477	87,0	80,5	274	78,3	72,7
	Arnas aparatua eta torax-barneko organoetako bestelako tum. gaiz. Otros T.M. respirat. e intratorácicos	4	2,5	2,3	9	1,6	1,5	11	3,1	3,0
C40-C41	Hezur eta giltzadura- kartilagoetako tum. gaiz. T.M. huesos y cartílagos artc.	1	0,6	0,5	6	1,1	1,0	8	2,3	2,3

GNS-10 CIE-10	Kausak Causas	Araba-Álava			Bizkaia			Gipuzkoa		
		KOP. Nº	TG TB	TE13	KOP. Nº	TG TB	TE13	KOP. Nº	TG TB	TE13
C43	Azaleko melanoma gaiztoa Melanoma maligno piel	2	1,2	1,2	10	1,8	1,7	9	2,6	2,3
	Azaleko eta ehun bigunetako bestelako tum. gaiz. Otros T.M. de la piel y tej.bland.	5	3,1	3,1	40	7,3	6,9	30	8,6	9,0
C50	Bularreko tum. gaiz. T.M. mama	0	0,0	0,0	0	0,0	0,0	2	0,6	0,8
C53	Umetoki-lepoko tum. gaiz. T.M. cuello útero	0	0,0	0,0	0	0,0	0,0	0	0,0	0,0
C54-C55	Umetokiaren beste zati batzuetako tum. gaiz. T.M.de otras partes del útero	0	0,0	0,0	0	0,0	0,0	0	0,0	0,0
C56	Obulutegiko tum. gaiz. T.M. ovario	0	0,0	0,0	0	0,0	0,0	0	0,0	0,0
	Emakumeen genitaletakoa bestelako tum. gaiz. Otros T.M. genitales femeninos	0	0,0	0,0	0	0,0	0,0	0	0,0	0,0
C61	Prostatako tum. gaiz. T.M. próstata	47	29,0	30,1	177	32,3	30,6	107	30,6	31,0
	Gizonen genitaletakoa bestelako tum. gaiz. Otros T.M.genitales masculinos	3	1,9	1,8	4	0,7	0,7	5	1,4	1,3
C64	Giltzurruneko tum. gaiz. T.M. Riñón	12	7,4	7,4	65	11,9	11,0	30	8,6	7,8
C67	Maskuriko tum. gaiz. T.M. vejiga	26	16,0	15,6	105	19,2	18,0	58	16,6	17,1
	Uretrako eta gernubideetako bestelako tum. gaiz. Otros T.M. vías urinarias	8	4,9	4,8	61	11,1	10,3	19	5,4	5,0
C71	Entzefaloko tum. gaiz. T.M. encéfalo	23	14,2	13,3	68	12,4	11,4	45	12,9	12,1
	Bestelako tum. gaiz. neurologiko eta endokrinoak Otros T.M.neurológicos y endoc.	1	0,6	0,5	8	1,5	1,5	9	2,6	2,4
C76-C80, C97	Gaizki def. eta bigarren mailako lekuetako tum. gaiz. T.M.sitios mal defin, secundarios.	14	8,6	8,5	46	8,4	7,9	34	9,7	9,5
C81-C90, C96	Ehun linfatikoko eta org. hematop. tum. gaiz. T.M. tejido linfático y org. hematop.	20	12,3	12,6	69	12,6	11,7	44	12,6	11,7
C91-C95	Leuzemiak Leucemias	13	8,0	7,8	54	9,9	9,3	35	10,0	9,5
D00-D09	In situ tumoreak Tumores in situ	0	0,0	0,0	0	0,0	0,0	0	0,0	0,0
D10-D36	Tum. Onberak T.Benignos	1	0,6	0,6	9	1,6	1,5	4	1,1	1,1
D46	Síndrome mielodisplásikoa Síndrome Mielodisplásico	4	2,5	2,2	11	2,0	2,0	8	2,3	2,2
	Zalantzazko portaerako bestelako tum. Otros T.de comportamiento incierto	8	4,9	5,5	28	5,1	4,8	18	5,1	5,3
<b>D50-D89</b>	<b>Odoleko eta org. hematop. gaiz. Enf. de la sangre y org.hematopoy.</b>	<b>12</b>	<b>7,4</b>	<b>7,6</b>	<b>32</b>	<b>5,9</b>	<b>5,5</b>	<b>10</b>	<b>2,9</b>	<b>2,7</b>
D50-D77	Odoleko eta org. hematop. gaiz. Enf. de la sangre y org.hematopoy.	12	7,4	7,6	29	5,3	5,0	9	2,6	2,4
D80-D89	Immunitatearen asald. Trast.de la inmunidad	0	0,0	0,0	3	0,6	0,5	1	0,3	0,3

GNS-10 CIE-10	Kausak Causas	Araba-Álava			Bizkaia			Gipuzkoa		
		KOP. Nº	TG TB	TE13	KOP. Nº	TG TB	TE13	KOP. Nº	TG TB	TE13
<b>E00-E90</b>	<b>Gaix. endokrino eta nutrizionalak Enf. endocrinas nutricionales</b>	<b>51</b>	<b>31,5</b>	<b>31,5</b>	<b>176</b>	<b>32,1</b>	<b>29,7</b>	<b>122</b>	<b>34,9</b>	<b>34,7</b>
E10-E14	Diabetes mellitusa Diabetes Mellitus	35	21,6	21,6	107	19,5	18,3	86	24,6	24,6
	Gland. endokr. gainerako gaix. Resto de enf. de las gland.endocri.	16	9,9	9,9	69	12,6	11,4	36	10,3	10,1
<b>F00-F99</b>	<b>Asaldu mentalak Trastornos Mentales</b>	<b>81</b>	<b>49,8</b>	<b>51,8</b>	<b>319</b>	<b>58,2</b>	<b>56,8</b>	<b>208</b>	<b>59,5</b>	<b>62,5</b>
F00-F09	Zahartzaro eta zahartzaro aurreko buruko asald. Trast. orgánicos senil y presenil	78	48,0	50,0	309	56,4	55,2	191	54,6	58,1
F10	Alkoholaren gehiegizko konts. asald. Trast. por abuso de alcohol	1	0,6	0,6	1	0,2	0,1	9	2,6	2,3
F11-F16, F18,F19	Drogen gehiegizko konts. asald. Trast. por abuso de drogas	0	0,0	0,0	0	0,0	0,0	0	0,0	0,0
	Bestelako buru-asaldurak Otros trast.mentales	2	1,2	1,2	9	1,6	1,5	8	2,3	2,1
<b>G00-H95</b>	<b>Nerbio-sistemako eta sent. org. gaix. Enf.del Sist.Nervioso y órg.senti.</b>	<b>74</b>	<b>45,6</b>	<b>46,6</b>	<b>336</b>	<b>61,3</b>	<b>57,1</b>	<b>216</b>	<b>61,7</b>	<b>61,1</b>
G00-G03	Meningitisa Meningitis	0	0,0	0,0	0	0,0	0,0	2	0,6	0,7
G30	Alzheimerra Enf. de Alzheimer	23	14,2	15,3	95	17,3	16,2	78	22,3	22,6
	Nerbio-sist. eta organoetako bestelako gaixotasunak Otras enf. sist. nervioso y órganos	51	31,4	31,3	241	44,0	40,9	136	38,8	37,8
<b>I00-I99</b>	<b>Zirkulazio-aparatuko gaix. Enf. Sistema Circulatorio</b>	<b>347</b>	<b>213,7</b>	<b>222,4</b>	<b>1.450</b>	<b>264,6</b>	<b>250,1</b>	<b>891</b>	<b>254,6</b>	<b>254,6</b>
I05-I09	Bihotzeko gaix. erreumatiko kronikoak Enf. reumáticas crónicas corazón	1	0,6	0,6	15	2,7	2,6	7	2,0	2,1
I10-I15	Gaix. Hipertentsiboak Enf. hipertensivas	26	16,0	18,3	120	21,9	21,3	99	28,3	29,8
I21	MIA IAM	24	14,8	14,6	165	30,1	28,0	86	24,6	23,1
I20, I22-I25	Bihotzeko bestelako gaix. Iskemikoak Otras enf.isquémicas del corazón	53	32,6	32,2	322	58,8	54,0	142	40,6	39,1
I50	Bihotz-gutxiegitasuna Insuficiencia cardíaca	42	25,9	30,2	160	29,2	28,9	123	35,1	37,4
	Bihotzeko bestelako gaix. Otras enf.del corazón	80	49,3	50,4	338	61,7	58,5	183	52,3	51,6
I60-I69	Garuneko hodietako gaix. Enf. cerebro-vascular	86	53,0	54,7	226	41,2	38,9	192	54,8	55,2
I70	Aterosklerosia Ateroesclerosis	8	4,9	5,0	25	4,6	4,3	14	4,0	4,0
	Odol-hodietako bestelako gaix. Otras enf.de los vasos sanguíneos	27	16,6	16,4	79	14,4	13,6	45	12,9	12,3
<b>J00-J99</b>	<b>Arnas aparatuko gaix. Enf. Sistema Respiratorio</b>	<b>118</b>	<b>72,7</b>	<b>77,0</b>	<b>463</b>	<b>84,4</b>	<b>81,9</b>	<b>244</b>	<b>69,7</b>	<b>68,6</b>
J09-J11	Influenza Influenza	5	3,1	3,1	26	4,7	4,5	5	1,4	1,4
J12-J18	Pneumonia Neumonías	8	4,9	5,3	44	8,0	8,0	17	4,9	4,6
J40-J44, J47	BGBK eta antzeko gaixotasunak EPOC y enf. afines	54	33,3	34,6	226	41,2	39,5	132	37,7	36,2
J45-J46	Asma Asma	3	1,9	1,8	10	1,8	1,8	5	1,4	1,4

GNS-10 CIE-10	Kausak Causas	Araba-Álava			Bizkaia			Gipuzkoa		
		KOP. Nº	TG TB	TE13	KOP. Nº	TG TB	TE13	KOP. Nº	TG TB	TE13
J96	Arnas gutxiegitasuna Insuficiencia respiratoria	2	1,2	1,7	8	1,5	1,4	3	0,9	0,9
	Arnas aparatuko beste gaixotasun batzuk Otras enf.sistema respiratorio	46	28,3	30,5	149	27,2	26,7	82	23,4	24,1
<b>K00-K93</b>	<b>Digestio-aparatuko gaix. Enf. Sistema Digestivo</b>	<b>98</b>	<b>60,4</b>	<b>60,4</b>	<b>307</b>	<b>56,0</b>	<b>51,9</b>	<b>191</b>	<b>54,6</b>	<b>53,6</b>
K25-K28	Urdaileko, duodenoko, jejunoko ultzera Úlcera estómago, duodeno, yeyuno	1	0,6	0,5	6	1,1	1,0	6	1,7	1,6
K50-K52	Enteritis eta kolitis ez infekziosoak Enteritis y colitis no infecc.	1	0,6	0,6	7	1,3	1,1	1	0,3	0,3
K55	Hesteetako gutxiegitasun baskularra Insuf. vascular intestinal	10	6,2	6,3	21	3,8	3,7	17	4,9	4,6
K70, K73-K74,K76.9	Zirrosia eta gibekeko gaix. Kronikoak Cirrosis y enf. crónicas hígado	24	14,8	14,1	64	11,7	10,6	52	14,9	13,8
	Digestio-aparatuko bestelako gaix. Otras enf.sistema digestivo	62	38,2	38,9	209	38,1	35,5	115	32,8	33,3
<b>L00-L99</b>	<b>Azaleko eta larruzalpeko ehun zelularreko gaix. Enf. de la piel y tej.celular subcut.</b>	<b>1</b>	<b>0,6</b>	<b>0,7</b>	<b>17</b>	<b>3,1</b>	<b>3,1</b>	<b>6</b>	<b>1,7</b>	<b>1,9</b>
<b>M00-M99</b>	<b>Sist. osteomuskularreko eta ehun konektiboko gaix. Enf. Sist. Osteomuscular y tej conj.</b>	<b>20</b>	<b>12,3</b>	<b>13,0</b>	<b>55</b>	<b>10,1</b>	<b>9,9</b>	<b>34</b>	<b>9,8</b>	<b>9,7</b>
M05-M06,M15- M19	Artritis erreumatoidea eta osteoartritis Artritis reumatoide y osteoartritis	2	1,2	1,2	4	0,7	0,7	3	0,9	0,8
M80-M82,M84,2	Osteoporosia eta haustura patologikoak Osteoporosis y fracturas patológ.	11	6,8	7,9	37	6,8	6,8	22	6,3	6,5
	Sistema osteomuskularreko bestelako gaix. Otras enf.sistema osteomuscular	7	4,3	3,9	14	2,6	2,4	9	2,6	2,4
<b>N00-N99</b>	<b>Ap. genitourinarioko gaix. Enf. Sistema Genitourinario</b>	<b>51</b>	<b>31,4</b>	<b>32,3</b>	<b>190</b>	<b>34,7</b>	<b>32,9</b>	<b>118</b>	<b>33,7</b>	<b>34,7</b>
N00-N29	Giltzurruneko eta ureterreko gaix. Enf.riñón y uréter	34	20,9	21,2	101	18,4	17,6	76	21,7	21,8
N40-N51	Gizonen genitaleko gaix. Enf.genitales masculino	1	0,6	0,6	12	2,2	2,3	4	1,1	1,2
N60-N64,N70-N98	Emakumeen genitaleko gaix. eta bularreko arazoak Enf.genital femenino y tást.mama	0	0,0	0,0	0	0,0	0,0	0	0,0	0,0
	Ap. genitourinarioko beste gaixotasun batzuk Otras enf.sistema genitourinario	16	9,9	10,5	77	14,1	13,0	38	10,9	11,7
<b>O00-O99</b>	<b>Haurdunaldia, erditzea eta erdiberriaroa Embarazo, parto y puerperio</b>	<b>0</b>	<b>0,0</b>	<b>0,0</b>	<b>0</b>	<b>0,0</b>	<b>0,0</b>	<b>0</b>	<b>0,0</b>	<b>0,0</b>
<b>P00-P96</b>	<b>Garai perinatalean sortutako gaix. Afec. originad.en periodo perinatal</b>	<b>4</b>	<b>2,5</b>	<b>3,3</b>	<b>6</b>	<b>1,1</b>	<b>1,7</b>	<b>5</b>	<b>1,4</b>	<b>1,8</b>



GNS-10 CIE-10	Kausak Causas	Araba-Álava			Bizkaia			Gipuzkoa		
		KOP. Nº	TG TB	TE13	KOP. Nº	TG TB	TE13	KOP. Nº	TG TB	TE13
<b>Q00-Q99</b>	<b>Sortzetiko malformazioak Malformaciones congénitas</b>	<b>7</b>	<b>4,3</b>	<b>4,1</b>	<b>23</b>	<b>4,3</b>	<b>4,1</b>	<b>12</b>	<b>3,4</b>	<b>3,4</b>
Q00-Q07	Nerbio-sistemako sortzetiko malf. Malf.congénitas sist.nervioso	0	0,0	0,0	2	0,4	0,4	2	0,6	0,6
Q20-Q28	Zirkulazio-aparatuko sortzetiko malf. Malf.congénitas sist.circulatorio	2	1,2	1,3	7	1,3	1,3	4	1,1	1,2
	Sortzetiko bestelako malformazioak Otras malf. congénitas	5	3,1	2,8	14	2,6	2,4	6	1,7	1,6
<b>R00-R74, R76-R99</b>	<b>Gaizki definitutako kausak Causas mal definidas</b>	<b>26</b>	<b>16,0</b>	<b>17,7</b>	<b>89</b>	<b>16,3</b>	<b>16,5</b>	<b>132</b>	<b>37,6</b>	<b>40,9</b>
R98-R99	Arnasa eta bihotza geratzea, kausa ezezaguna PCR, causa desconocida	9	5,5	5,9	13	2,4	2,3	18	5,1	4,9
R54	Zahardadeko ajeak Senilidad	11	6,8	7,7	62	11,3	11,6	89	25,4	28,5
R95	Bularreko hauraren bat-bateko heriotza Muerte súbita infantil	1	0,6	0,8	0	0,0	0,0	0	0,0	0,0
	Gaizki definitutako gainerako kausak Resto de causas mal definidas	5	3,1	3,3	14	2,6	2,6	25	7,1	7,5
<b>V01-Y98</b>	<b>Kanpo-faktoreak Causas Externas</b>	<b>82</b>	<b>50,5</b>	<b>50,9</b>	<b>255</b>	<b>46,6</b>	<b>43,3</b>	<b>180</b>	<b>51,5</b>	<b>50,3</b>
V02-V89	Motordun ibilgailuen zirkulazio-istripuak Accidentes tráfico vehic.motor	9	5,5	5,6	29	5,3	5,3	23	6,6	6,5
	Bestelako garraio-istripuak Otros accidentes transporte	1	0,6	0,8	2	0,4	0,3	2	0,6	0,5
W00-W19	Ustekabeko erorikoak Caídas accidentales	18	11,1	10,7	45	8,2	7,7	46	13,1	12,9
W65-W84	Itotzea, murgiltzea, itolarria Ahogamiento,sumersión,sofoca.	6	3,7	5,4	38	6,9	6,4	14	4,0	4,1
X00-X19	Suak/keak eragindako istripuak Accidentes por fuego,humo	2	1,2	1,2	4	0,7	0,7	0	0,0	0,0
X41-X42,X44-X45	Drogen bidezko ustekabeko pozoidura Envene.accidental por drogas	6	3,7	3,6	29	5,3	4,7	11	3,1	3,0
	Ustekabeko beste pozoidura batzuk Otros envenenamientos accident.	0	0,0	0,0	1	0,2	0,2	1	0,3	0,4
	Beste istripu batzuk Otros accidentes	16	9,9	9,6	30	5,5	5,3	39	11,1	11,0
X60-X84	Suizidioa eta nork bere buruari eragindako lesioak Suicidio y autolesiones	23	14,2	13,5	65	11,9	10,7	36	10,3	9,6
X85-Y09	Homizidioa Homicidios	0	0,0	0,0	2	0,4	0,3	2	0,6	0,6
Y10-Y34	Intentzio zehaztugabeko gertaerak Eventos de intención no determid.	0	0,0	0,0	0	0,0	0,0	1	0,3	0,3
Y40-Y84	Arreta medikoaren edo kirurgikoaren arazoak Complic.atención médica o quirurg.	1	0,6	0,5	4	0,7	0,7	2	0,6	0,6
	Bestelako kanpo-kausak Otras causas externas	0	0,0	0,0	6	1,1	1,0	3	0,9	0,8

(\*) COVID-19 barne / Incluido el COVID 19

TG: 100.000 biztanleko heriotza-tasa gordina / TB: Tasa bruta por 100.000 habitantes

TE13: 100.000 biztanleko heriotza-tasa; adinaren arabera, 2013ko Europako biztanleria estandarri egokituta / Tasa ajustada por edad a la población europea estándar de 2013 por 100.000 habitantes

Iturria: Hilkortasunaren Erregistroa, Plangintza, Antolamendu eta Ebaluazio Sanitarioko Zuzendaritza. Osasun Saila

Fuente: Registro de Mortalidad. Dirección de Planificación, Ordenación y Evaluación Sanitarias. Departamento de Salud

**5C. taula.** Hautatutako kausengatiko heriotza-kopurua eta tasak, lurralde historikoaren arabera. Bi sexuak, EAE 2022

**Tabla 5C.** Número de defunciones y tasas de mortalidad por causas seleccionadas y territorio histórico. Ambos sexos, CAE 2022

GNS-10 CIE-10	Kausak Causas	Araba-Álava			Bizkaia			Gipuzkoa		
		KOP. Nº	TG TB	TE13	KOP. Nº	TG TB	TE13	KOP. Nº	TG TB	TE13
<b>A00-B99, R75</b>	<b>Gaix. infektzioso eta parasitarioak Enf. Infecciosas y parasitarias (1)</b>	<b>274</b>	<b>82,7</b>	<b>65,7</b>	<b>1.129</b>	<b>99,1</b>	<b>68,5</b>	<b>671</b>	<b>93,5</b>	<b>68,7</b>
A00-A09	Hesteetako gaix. Infekziosoak Enf.infecciosas intestinales	6	1,8	1,4	30	2,6	1,7	12	1,7	1,2
A15-A19, B90	Tuberkulosia eta horren ondorio berantiarak Tuberculosis y efectos tardíos	3	0,9	0,9	9	0,8	0,6	8	1,1	0,9
A39	Infekz. Meningokokikoa Infecc. meningococica	1	0,3	0,2	0	0,0	0,0	0	0,0	0,0
A40-A41	Septizemia Septicemia	13	3,9	3,1	94	8,3	5,8	46	6,4	4,5
B15-B19	Hepatitis birikoa Hepatitis vírica	7	2,1	1,7	13	1,1	0,8	6	0,8	0,7
B20-B24	HIESa Sida	5	1,5	1,4	10	0,9	0,8	3	0,4	0,4
R75	GIB VIH	0	0,0	0,0	0	0,0	0,0	0	0,0	0,0
U071	COVID 19 con confirmacion de laboratorio	225	68,0	53,5	916	80,4	55,2	572	79,8	58,4
U072	COVID 19 sin confirmacion de laboratorio	2	0,6	0,4	5	0,4	0,3	1	0,1	0,1
	Gainerako gaix. infekz. eta parasit. Resto de enf.infecc. y parasit.	12	3,6	3,1	52	4,6	3,3	23	3,2	2,5
<b>C00-D48</b>	<b>Tumoreak Tumores</b>	<b>835</b>	<b>252,5</b>	<b>215,6</b>	<b>3.546</b>	<b>311,3</b>	<b>245,0</b>	<b>1.997</b>	<b>278,7</b>	<b>227,3</b>
C00-C14	Ezpain, aho-barrunbe eta faringeko tum. gaiz. T.M.labio cav. bucal y faringe	20	6,1	5,2	91	8,0	6,5	44	6,1	5,1
C15	Esofagoko tum. gaiz. T.M. esófago	6	1,8	1,6	56	4,9	4,1	39	5,4	4,6
C16	Urdaileko tum. gaiz. T.M. estómago	49	14,8	12,9	161	14,1	10,9	110	15,4	12,5
C18	Koloneko tum. gaiz. T.M. colon	59	17,8	14,9	334	29,3	21,8	151	21,1	16,2
C19-C21	Ondeste, sigmoide eta uzkiko tum. gaiz. T.M. recto, rectosigmoide y ano	23	7,0	6,0	117	10,3	7,7	62	8,7	6,8
C22	Gibeleko eta gibel-barneko behazun-bideetako tum. gaiz. T.M. hígado, vías biliares intrahep.	48	14,5	12,1	186	16,3	13,1	97	13,5	11,4
C25	Pankreako tum. gaiz. T.M. páncreas	57	17,2	14,8	240	21,1	17,0	145	20,2	16,6
	Digestio-aparatuko bestelako tum. gaiz. Otros T.M. digestivos	36	10,9	8,8	100	8,8	6,8	51	7,1	5,4
C32	Laringeko tum. gaiz. T.M. laringe	6	1,8	1,5	34	3,0	2,5	21	2,9	2,6
C33-C34	Trakea, bronkio eta biriketako tum. gaiz. T.M. traquea bronquios y pulmón	158	47,8	42,5	722	63,4	52,8	381	53,2	45,5
	Arnas aparatua eta torax-barneko organoetako bestelako tum. gaiz. Otros T.M. respirat. e intratorácicos	5	1,5	1,2	16	1,4	1,0	15	2,1	1,8
C40-C41	Hezur eta giltzadura- kartilagoetako tum. gaiz. T.M. huesos y cartílagos artc.	4	1,2	1,1	13	1,1	0,8	12	1,7	1,6

GNS-10 CIE-10	Kausak Causas	Araba-Álava			Bizkaia			Gipuzkoa		
		KOP. Nº	TG TB	TE13	KOP. Nº	TG TB	TE13	KOP. Nº	TG TB	TE13
C43	Azaleko melanoma gaiztoa Melanoma maligno piel	7	2,1	1,8	20	1,8	1,4	24	3,4	2,8
	Azaleko eta ehun bigunetako bestelako tum. gaiz. Otros T.M. de la piel y tej.bland.	9	2,7	2,3	62	5,4	4,2	40	5,6	4,5
C50	Bularreko tum. gaiz. T.M. mama	52	15,7	13,2	181	15,9	12,3	112	15,6	12,5
C53	Umetoki-lepoko tum. gaiz. T.M. cuello útero	7	2,1	1,8	21	1,8	1,6	6	0,8	0,7
C54-C55	Umetokiaren beste zati batzuetako tum. gaiz. T.M.de otras partes del útero	12	3,6	3,2	53	4,7	3,7	26	3,6	2,9
C56	Obulutegiko tum. gaiz. T.M. ovario	21	6,4	5,6	63	5,5	4,5	35	4,9	4,2
	Emakumeen genitaletako bestelako tum. gaiz. Otros T.M. genitales femeninos	3	0,9	0,7	18	1,6	1,2	9	1,3	1,0
C61	Prostatato tum. gaiz. T.M. próstata	47	14,2	11,8	177	15,5	11,2	107	14,9	11,5
	Gizonen genitaletako bestelako tum. gaiz. Otros T.M.genitales masculinos	3	0,9	0,8	4	0,4	0,3	5	0,7	0,6
C64	Giltzurruneko tum. gaiz. T.M. Riñón	19	5,8	4,9	92	8,1	6,3	43	6,0	4,7
C67	Maskuriko tum. gaiz. T.M. vejiga	34	10,3	8,1	127	11,2	8,3	78	10,9	8,4
	Uretrako eta gemubideetako bestelako tum. gaiz. Otros T.M. vías urinarias	9	2,7	2,3	79	6,9	5,3	26	3,6	2,9
C71	Entzefaloko tum. gaiz. T.M. encéfalo	33	10,0	8,7	119	10,5	9,1	74	10,3	9,0
	Bestelako tum. gaiz. neurologiko eta endokrinoak Otros T.M.neurológicos y endoc.	3	0,9	0,8	14	1,2	1,1	17	2,4	2,0
C76-C80, C97	Gaizki def. eta bigarren mailako lekuetako tum. gaiz. T.M.sitios mal defín, secundarios.	24	7,3	6,0	95	8,3	6,3	60	8,4	6,5
C81-C90, C96	Ehun linfatikoko eta org. hematop. tum. gaiz. T.M. tejido linfático y org. hematop.	34	10,3	9,2	144	12,6	9,6	88	12,3	9,8
C91-C95	Leuzemiak Leucemias	21	6,4	5,2	103	9,0	7,1	59	8,2	6,7
D00-D09	In situ tumoreak Tumores in situ	0	0,0	0,0	1	0,1	0,1	0	0,0	0,0
D10-D36	Tum. Onberak T.Benignos	4	1,2	1,1	18	1,6	1,1	8	1,1	0,9
D46	Sindrome mielodisplasikoa Síndrome Mielodisplásico	9	2,7	2,2	25	2,2	1,5	19	2,7	2,0
	Zalantzazko portaerako bestelako tum. Otros T.de comportamiento incierto	13	3,9	3,3	60	5,3	3,8	33	4,6	3,6
<b>D50-D89</b>	<b>Odoleko eta org. hematop. gaix. Enf. de la sangre y org.hematopoy.</b>	<b>26</b>	<b>7,9</b>	<b>6,3</b>	<b>79</b>	<b>6,9</b>	<b>4,8</b>	<b>37</b>	<b>5,2</b>	<b>3,9</b>
D50-D77	Odoleko eta org. hematop. gaix. Enf. de la sangre y org.hematopoy.	24	7,3	5,8	74	6,5	4,4	35	4,9	3,6
D80-D89	Immunitatearen asald. Trast.de la inmunidad	2	0,6	0,5	5	0,4	0,4	2	0,3	0,3

GNS-10 CIE-10	Kausak Causas	Araba-Álava			Bizkaia			Gipuzkoa		
		KOP. Nº	TG TB	TE13	KOP. Nº	TG TB	TE13	KOP. Nº	TG TB	TE13
<b>E00-E90</b>	<b>Gaix. endokrino eta nutrizionalak Enf. endocrinas nutricionales</b>	<b>96</b>	<b>29,1</b>	<b>22,9</b>	<b>401</b>	<b>35,2</b>	<b>24,1</b>	<b>252</b>	<b>35,1</b>	<b>26,5</b>
E10-E14	Diabetes mellitusa Diabetes Mellitus	65	19,7	15,2	247	21,7	14,7	173	24,1	17,7
	Gland. endokr. gainerako gaix. Resto de enf. de las gland.endocri.	31	9,4	7,7	154	13,5	9,4	79	11,0	8,8
<b>F00-F99</b>	<b>Asaldu mentalak Trastornos Mentales</b>	<b>238</b>	<b>72,0</b>	<b>52,7</b>	<b>1.118</b>	<b>98,2</b>	<b>62,3</b>	<b>632</b>	<b>88,2</b>	<b>61,1</b>
F00-F09	Zahartzaro eta zahartzaro aurreko buruko asald. Trast. orgánicos senil y presenil	231	69,9	50,7	1.092	95,9	60,6	602	84,0	57,6
F10	Alkoholaren gehiegizko konts. asald. Trast. por abuso de alcohol	1	0,3	0,3	3	0,3	0,2	10	1,4	1,2
F11-F16, F18,F19	Drogen gehiegizko konts. asald. Trast. por abuso de drogas	0	0,0	0,0	0	0,0	0,0	0	0,0	0,0
	Bestelako buru-asaldurak Otros trast.mentales	6	1,8	1,7	23	2,0	1,5	20	2,8	2,3
<b>G00-H95</b>	<b>Nerbio-sistemako eta sentf. org. gaix. Enf.del Sist.Nervioso y órg.senti.</b>	<b>192</b>	<b>58,0</b>	<b>45,8</b>	<b>840</b>	<b>73,7</b>	<b>52,0</b>	<b>545</b>	<b>76,1</b>	<b>57,1</b>
G00-G03	Meningitisa Meningitis	0	0,0	0,0	1	0,1	0,1	2	0,3	0,4
G30	Alzheimerra Enf. de Alzheimer	91	27,5	20,4	365	32,0	21,3	273	38,1	27,1
	Nerbio-sist. eta organoetako bestelako gaixotasunak Otras enf. sist. nervioso y órganos	101	30,5	25,4	474	41,6	30,6	270	37,7	29,6
<b>I00-I99</b>	<b>Zirkulazio-aparatuko gaix. Enf. Sistema Circulatorio</b>	<b>727</b>	<b>219,8</b>	<b>168,6</b>	<b>3.140</b>	<b>275,7</b>	<b>189,1</b>	<b>1.900</b>	<b>265,2</b>	<b>194,8</b>
I05-I09	Bihotzeko gaix. erreumatiko kronikoak Enf. reumáticas crónicas corazón	4	1,2	1,0	35	3,1	2,2	14	2,0	1,5
I10-I15	Gaix. Hipertentsiboak Enf. hipertensivas	78	23,6	17,0	354	31,1	19,9	302	42,1	29,1
I21	MIA IAM	48	14,5	12,0	260	22,8	17,1	144	20,1	16,1
I20, I22-I25	Bihotzeko bestelako gaix. Iskemikoak Otras enf.isquémicas del corazón	74	22,4	18,2	471	41,3	30,4	196	27,4	21,3
I50	Bihotz-gutxiegitasuna Insuficiencia cardíaca	127	38,4	27,5	449	39,4	24,7	329	45,9	31,7
	Bihotzeko bestelako gaix. Otras enf.del corazón	164	49,6	38,3	777	68,2	46,2	378	52,8	39,1
I60-I69	Garuneko hodietako gaix. Enf. cerebro-vascular	185	55,9	43,2	617	54,2	37,2	440	61,4	45,5
I70	Aterosklerosia Ateroesclerosis	12	3,6	2,9	43	3,8	2,5	26	3,6	2,5
	Odol-hodietako bestelako gaix. Otras enf.de los vasos sanguíneos	35	10,6	8,5	134	11,8	8,9	71	9,9	8,0
<b>J00-J99</b>	<b>Arnas aparatuko gaix. Enf. Sistema Respiratorio</b>	<b>225</b>	<b>68,0</b>	<b>51,6</b>	<b>870</b>	<b>76,5</b>	<b>52,7</b>	<b>458</b>	<b>63,9</b>	<b>46,9</b>
J09-J11	Influenza Influenza	14	4,2	3,1	67	5,9	4,0	15	2,1	1,5
J12-J18	Pneumonia Neumonías	24	7,3	5,2	88	7,7	5,1	45	6,3	4,4
J40-J44, J47	BGBK eta antzeko gaixotasunak EPOC y enf. afines	79	23,9	18,9	327	28,7	20,7	207	28,9	21,8
J45-J46	Asma Asma	12	3,6	2,8	60	5,3	3,6	26	3,6	2,6
J96	Arnas gutxiegitasuna Insuficiencia respiratoria	13	3,9	2,7	29	2,6	1,8	6	0,8	0,6

GNS-10 CIE-10	Kausak Causas	Araba-Álava			Bizkaia			Gipuzkoa		
		KOP. Nº	TG TB	TE13	KOP. Nº	TG TB	TE13	KOP. Nº	TG TB	TE13
	Arnas aparatuko beste gaixotasun batzuk Otras enf.sistema respiratorio	83	25,1	18,9	299	26,3	17,5	159	22,2	16,0
<b>K00-K93</b>	<b>Digestio-aparatuko gaix. Enf. Sistema Digestivo</b>	<b>179</b>	<b>54,2</b>	<b>43,5</b>	<b>622</b>	<b>54,7</b>	<b>38,3</b>	<b>335</b>	<b>46,7</b>	<b>36,2</b>
K25-K28	Urdaileko, duodenoko, jejunoko ultzera Ulcera estómago, duodeno, yeyuno	2	0,6	0,4	12	1,1	0,8	10	1,4	1,0
K50-K52	Enteritis eta kolitis ez infekziosoak Enteritis y colitis no infecc.	3	0,9	0,7	14	1,2	0,9	3	0,4	0,3
K55	Hesteetako gutxiegitasun baskularra Insuf. vascular intestinal	22	6,7	5,5	59	5,2	3,4	34	4,7	3,6
K70, K73-K74,K76.9	Zirrosia eta gibelesko gaix. Kronikoak Cirrosis y enf. crónicas hígado	35	10,6	9,4	93	8,2	6,7	70	9,8	8,5
	Digestio-aparatuko bestelako gaix. Otras enf.sistema digestivo	117	35,4	27,5	444	39,0	26,5	218	30,4	22,8
<b>L00-L99</b>	<b>Azaleko eta larruzalpeko ehun zelularreko gaix. Enf. de la piel y tej.celular subcut.</b>	<b>12</b>	<b>3,6</b>	<b>2,6</b>	<b>63</b>	<b>5,5</b>	<b>3,6</b>	<b>21</b>	<b>2,9</b>	<b>2,0</b>
<b>M00-M99</b>	<b>Sist. osteomuskularreko eta ehun konektiboko gaix. Enf. Sist. Osteomuscular y tej conj.</b>	<b>46</b>	<b>13,9</b>	<b>10,1</b>	<b>145</b>	<b>12,8</b>	<b>8,2</b>	<b>121</b>	<b>16,9</b>	<b>11,6</b>
M05-M06,M15-M19	Artritis erreumatoidea eta osteoartritis Artritis reumatoide y osteartrosis	5	1,5	1,1	12	1,1	0,7	8	1,1	0,8
M80-M82,M84,2	Osteoporosia eta haustura patologikoak Osteoporosis y fracturas patológ.	28	8,5	6,0	105	9,2	5,7	89	12,4	8,3
	Sistema osteomuskularreko bestelako gaix. Otras enf.sistema osteomuscular	13	3,9	3,0	28	2,5	1,8	24	3,4	2,5
<b>N00-N99</b>	<b>Ap. genitourinarioko gaix. Enf. Sistema Genitourinario</b>	<b>95</b>	<b>28,7</b>	<b>21,6</b>	<b>448</b>	<b>39,5</b>	<b>25,6</b>	<b>222</b>	<b>31,0</b>	<b>22,4</b>
N00-N29	Giltzurruneko eta ureterreko gaix. Enf.riñón y uréter	59	17,8	13,6	225	19,8	13,0	134	18,7	13,6
N40-N51	Gizonen genitaleko gaix. Enf.genitales masculino	1	0,3	0,3	12	1,1	0,8	4	0,6	0,4
N60-N64,N70-N98	Emakumeen genitaleko gaix. eta bularreko arazoak Enf.genital femenino y tast.mama	2	0,6	0,6	3	0,3	0,2	1	0,1	0,1
	Ap. genitourinarioko beste gaixotasun batzuk Otras enf.sistema genitourinario	33	10,0	7,1	208	18,3	11,6	83	11,6	8,3
<b>O00-O99</b>	<b>Haurdunaldia, erditzea eta erdiberriroa Embarazo, parto y puerperio</b>	<b>0</b>	<b>0,0</b>	<b>0,0</b>	<b>0</b>	<b>0,0</b>	<b>0,0</b>	<b>1</b>	<b>0,1</b>	<b>0,2</b>
<b>P00-P96</b>	<b>Garai perinatalean sortutako gaix. Afec. originad.en periodo perinatal</b>	<b>5</b>	<b>1,5</b>	<b>2,1</b>	<b>11</b>	<b>1,0</b>	<b>1,5</b>	<b>6</b>	<b>0,8</b>	<b>1,1</b>
<b>Q00-Q99</b>	<b>Sortzetiko malformazioak Malformaciones congénitas</b>	<b>15</b>	<b>4,5</b>	<b>4,0</b>	<b>35</b>	<b>3,1</b>	<b>3,1</b>	<b>21</b>	<b>2,9</b>	<b>2,9</b>
Q00-Q07	Nerbio-sistemako sortzetiko malf. Malf.congénitas sist.nervioso	1	0,3	0,2	3	0,3	0,4	3	0,4	0,4
Q20-Q28	Zirkulazio-aparatuko sortzetiko malf. Malf.congénitas sist.circulatorio	2	0,6	0,6	9	0,8	0,8	6	0,8	1,0
	Sortzetiko bestelako malformazioak Otras malf. congénitas	12	3,6	3,2	23	2,0	1,9	12	1,7	1,5

GNS-10 CIE-10	Kausak Causas	Araba-Álava			Bizkaia			Gipuzkoa		
		KOP. Nº	TG TB	TE13	KOP. Nº	TG TB	TE13	KOP. Nº	TG TB	TE13
<b>R00-R74, R76-R99</b>	<b>Gaizki definitutako kausak Causas mal definidas</b>	<b>69</b>	<b>20,8</b>	<b>15,6</b>	<b>313</b>	<b>27,5</b>	<b>17,2</b>	<b>385</b>	<b>53,7</b>	<b>37,1</b>
R98-R99	Arnasa eta bihotza geratzea, kausa ezezaguna PCR, causa desconocida	15	4,5	3,6	20	1,8	1,4	26	3,6	3,0
R54	Zahardadeko ajeak Senilidad	43	13,0	9,1	253	22,2	13,2	310	43,3	28,7
R95	Bularreko haurren bat-bateko heriotza Muerte súbita infantil	1	0,3	0,4	0	0,0	0,0	1	0,1	0,2
	Gaizki definitutako gainerako kausak Resto de causas mal definidas	10	3,0	2,5	40	3,5	2,6	48	6,7	5,2
<b>V01-Y98</b>	<b>Kanpo-faktoreak Causas Externas</b>	<b>136</b>	<b>41,1</b>	<b>33,8</b>	<b>392</b>	<b>34,6</b>	<b>28,1</b>	<b>268</b>	<b>37,4</b>	<b>31,4</b>
V02-V89	Motordun ibilgailuen zirkulazio- istripuak Accidentes tráfico vehic.motor	12	3,6	3,4	37	3,3	3,1	28	3,9	3,8
	Bestelako garraio-istripuak Otros accidentes transporte	1	0,3	0,4	4	0,4	0,3	2	0,3	0,3
W00-W19	Ustekabeko erorikoak Caídas accidentales	36	10,9	8,5	81	7,1	5,0	65	9,1	7,0
W65-W84	Itotzea, murgiltzea, itolarria Ahogamiento,sumersión,sofoca.	13	3,9	2,7	65	5,7	4,4	25	3,5	2,9
X00-X19	Suak/keak eragindako istripuak Accidentes por fuego,humo	3	0,9	0,8	6	0,5	0,5	0	0,0	0,0
X41-X42,X44-X45	Drogen bidezko ustekabeko pozoidura Envene.accidental por drogas	9	2,7	2,5	43	3,8	3,3	18	2,5	2,3
	Ustekabeko beste pozoidura batzuk Otros envenenamientos accident.	1	0,3	0,2	3	0,3	0,2	3	0,4	0,5
	Beste istripu batzuk Otros accidentes	29	8,8	6,6	45	4,0	3,0	66	9,2	6,8
X60-X84	Suizidioa eta nork bere buruari eragindako lesioak Suicidio y autolesiones	31	9,4	8,5	91	8,0	7,1	52	7,3	6,5
X85-Y09	Homizidioa Homicidios	0	0,0	0,0	3	0,3	0,2	3	0,4	0,4
Y10-Y34	Intentzio zehaztugabeko gertaerak Eventos de intención no determid.	0	0,0	0,0	0	0,0	0,0	1	0,1	0,2
Y40-Y84	Arreta medikoaren edo kirurgikoaren arazoak Complic.atención médica o quirurg.	1	0,3	0,2	7	0,6	0,5	2	0,3	0,3
	Bestelako kanpo-kausak Otras causas externas	0	0,0	0,0	7	0,6	0,5	3	0,4	0,4

(\*) COVID-19 barne / Incluido el COVID 19

TG: 100.000 biztanleko heriotza-tasa gordina / TB: Tasa bruta por 100.000 habitantes

TE13: 100.000 biztanleko heriotza-tasa,adinaren arabera, 2013ko Europako biztanleria estandarri egokituta / Tasa ajustada por edad a la población europea estándar de 2013 por 100.000 habitantes

Iturria: Hilkortasunaren Erregistroa, Plangintza, Antolamendu eta Ebaluazio Sanitarioko Zuzendaritza. Osasun Saila

Fuente: Registro de Mortalidad. Dirección de Planificación, Ordenación y Evaluación Sanitarias. Departamento de Salud

**6. taula.** Heriotza-kopurua eta heriotza-tasa, adin-taldearen eta sexuaren arabera. EAE 2022  
**Tabla 6.** Número de defunciones y tasas de mortalidad por grupos de edad y sexo. CAE 2022

Adina Edad	Emakumeak Mujeres		Gizonak Hombres		Bi sexuak Ambos sexos		Tasen arazoia Razón de tasas
	Kop. Nº	Tasa* Tasa*	Kop. Nº	Tasa* Tasa*	Kop. Nº	Tasa* Tasa*	Gizonezkoa/Emakumezkoa Hombre/Mujer
<b>&lt;1</b>	16	234,1	25	340,2	41	289,1	1,5
<b>1-4</b>	0	0,0	8	24,6	8	12,6	-
<b>5-9</b>	2	4,1	1	2,0	3	3,0	0,5
<b>10-14</b>	2	3,8	4	7,2	6	5,5	1,9
<b>15-19</b>	9	17,5	9	16,4	18	16,9	0,9
<b>20-24</b>	2	4,1	22	41,7	24	23,5	10,2
<b>25-29</b>	14	27,9	24	46,5	38	37,4	1,7
<b>30-34</b>	12	22,1	27	49,7	39	35,9	2,2
<b>35-39</b>	32	49,1	41	62,7	73	55,9	1,3
<b>40-44</b>	53	64,2	96	114,8	149	89,7	1,8
<b>45-49</b>	85	93,8	152	164,9	237	129,7	1,8
<b>50-54</b>	164	191,3	289	334,2	453	263,1	1,7
<b>55-59</b>	248	288,6	460	561,0	708	421,6	1,9
<b>60-64</b>	400	495,9	678	909,0	1078	694,3	1,8
<b>65-69</b>	444	638,8	917	1.474,3	1.361	1.033,4	2,3
<b>70-74</b>	613	960,6	1.164	2.140,8	1.777	1.503,5	2,2
<b>75-79</b>	1014	1.820,5	1.539	3.534,4	2.553	2.572,5	1,9
<b>80-84</b>	1.387	3.493,4	1.645	6.088,5	3.032	4.544,3	1,7
<b>85-89</b>	2.690	7.336,1	2.397	12.081,7	5.087	9.002,3	1,6
<b>90-94</b>	3.153	16.566,0	1.803	23.789,4	4.956	18.623,2	1,4
<b>95 y +</b>	1.990	32.076,1	563	39.759,9	2.553	33.503,9	1,2

\*100.000 biztanleko / Por 100.000 habitantes

Iturria: Hilkortasunaren Erregistroa. Plangintza, Antolamendu eta Ebaluazio Sanitarioko Zuzendaritza. Osasun Saila

Fuente: Registro de Mortalidad. Dirección de Planificación, Ordenación y Evaluación Sanitarias. Departamento de Salud

7. taula. Heriotza-kausa nagusien kopurua eta tasak, adin-tarteen eta sexuaren arabera. EAE 2022

Tabla 7. Número y tasas de las principales causas de defunción por grupos de edad y sexo. CAE 2022

Adina Edad	Emakumeak Mujeres			Gizonak Hombres		
	Kausak Causas	Kop. Nº	Tasa* Tasa*	Kausak Causas	Kop. Nº	Tasa* Tasa*
< 1	Gaixotasun perinatalak Afecciones perinatales	6	87,8	Gaixotasun perinatalak Afecciones perinatales	14	190,5
	Sortzetiko malformazioak Malformaciones congénitas	5	73,1	Sortzetiko malformazioak Malformaciones congénitas	4	54,4
	Gaix. Endokrinok Enf. endocrinas	2	29,3	Nerbio-sistemako gaix. Enf.sistema nervioso	2	27,2
	Zirkulazio-aparatuko gaix. Enf. sistema circulatorio	2	29,3	Gaix. infekzioso eta parasitarioak Enf. Infecciosas y parasit.(1)	1	13,6
	<b>Kausak guztiak Todas las causas</b>	<b>16</b>	<b>234,1</b>	<b>Kausak guztiak Todas las causas</b>	<b>25</b>	<b>340,2</b>
1 - 14	Tumoreak Tumores	1	0,8	Sortzetiko malformazioak Malformaciones congénitas	4	2,9
	Gaix. Endokrinok Enf. endocrinas	1	0,8	Tumoreak Tumores	3	2,2
	Nerbio-sistemako gaix. Enf.sistema nervioso	1	0,8	Kanpo-faktoreak Causas externas	3	2,2
	Arnas aparatuko gaix. Enf. sistema respiratorio	1	0,8	Nerbio-sistemako gaix. Enf.sistema nervioso	1	0,7
	<b>Kausak guztiak Todas las causas</b>	<b>4</b>	<b>3,0</b>	<b>Kausak guztiak Todas las causas</b>	<b>13</b>	<b>9,3</b>
15-24	Kanpo-faktoreak Causas externas	4	4,0	Kanpo-faktoreak Causas externas	18	16,7
	Tumoreak Tumores	2	2,0	Tumoreak Tumores	6	5,6
	Gaix. infekzioso eta parasitarioak Enf. Infecciosas y parasit.(1)	1	1,0	Gaizki definitutako kausak Causas mal definidas	4	3,7
	Gaix. Endokrinok Enf. endocrinas	1	1,0	Nerbio-sistemako gaix. Enf.sistema nervioso	2	1,9
	<b>Kausak guztiak Todas las causas</b>	<b>11</b>	<b>10,9</b>	<b>Kausak guztiak Todas las causas</b>	<b>31</b>	<b>28,8</b>
25-34	Kanpo-faktoreak Causas externas	8	7,7	Kanpo-faktoreak Causas externas	24	22,7
	Tumoreak Tumores	7	6,7	Tumoreak Tumores	13	12,3
	Nerbio-sistemako gaix. Enf.sistema nervioso	4	3,8	Zirkulazio-aparatuko gaix. Enf. sistema circulatorio	6	5,7
	Gaix. infekzioso eta parasitarioak Enf. Infecciosas y parasit.(1)	3	2,9	Nerbio-sistemako gaix. Enf.sistema nervioso	3	2,8
	<b>Kausak guztiak Todas las causas</b>	<b>26</b>	<b>24,9</b>	<b>Kausak guztiak Todas las causas</b>	<b>51</b>	<b>48,1</b>
35-44	Tumoreak Tumores	49	33,2	Kanpo-faktoreak Causas externas	47	31,5
	Kanpo-faktoreak Causas externas	8	5,4	Tumoreak Tumores	38	25,5
	Zirkulazio-aparatuko gaix. Enf. sistema circulatorio	7	4,7	Zirkulazio-aparatuko gaix. Enf. sistema circulatorio	25	16,8
	Digestio-aparatuko gaix. Enf. sistema digestivo	6	4,1	Nerbio-sistemako gaix. Enf.sistema nervioso	6	4,0
	<b>Kausak guztiak Todas las causas</b>	<b>85</b>	<b>57,5</b>	<b>Kausak guztiak Todas las causas</b>	<b>137</b>	<b>91,9</b>
45-54	Tumoreak Tumores	158	89,6	Tumoreak Tumores	145	81,2
	Kanpo-faktoreak Causas externas	21	11,9	Zirkulazio-aparatuko gaix. Enf. sistema circulatorio	99	55,4



Adina Edad	Emakumeak Mujeres			Gizonak Hombres		
	Kausak Causas	Kop. Nº	Tasa* Tasa*	Kausak Causas	Kop. Nº	Tasa* Tasa*
<b>45-54</b>	Zirkulazio-aparatuko gaix. Enf. sistema circulatorio	20	11,3	Kanpo-faktoreak Causas externas	78	43,7
	Gaix. infektzioso eta parasitarioak Enf. Infecciosas y parasit.(1)	10	5,7	Digestio-aparatuko gaix. Enf. sistema digestivo	30	16,8
	<b>Kausak guztiak Todas las causas</b>	<b>249</b>	<b>141,2</b>	<b>Kausak guztiak Todas las causas</b>	<b>441</b>	<b>246,8</b>
	<i>Tumoreak Tumores</i>	393	235,9	<i>Tumoreak Tumores</i>	536	342,3
<b>55-64</b>	Zirkulazio-aparatuko gaix. Enf. sistema circulatorio	91	54,6	Zirkulazio-aparatuko gaix. Enf. sistema circulatorio	248	158,4
	Gaix. infektzioso eta parasitarioak Enf. Infecciosas y parasit.(1)	30	18,0	Kanpo-faktoreak Causas externas	75	47,9
	Nerbio-sistemako gaix. Enf. sistema nervioso	26	15,6	Digestio-aparatuko gaix. Enf. sistema digestivo	71	45,3
	<b>Kausak guztiak Todas las causas</b>	<b>648</b>	<b>389,0</b>	<b>Kausak guztiak Todas las causas</b>	<b>1.138</b>	<b>726,8</b>
	<i>Tumoreak Tumores</i>	523	392,3	<i>Tumoreak Tumores</i>	1.001,0	858,69
	Zirkulazio-aparatuko gaix. Enf. sistema circulatorio	145	108,8	Zirkulazio-aparatuko gaix. Enf. sistema circulatorio	403,0	345,71
<b>65-74</b>	Gaix. infektzioso eta parasitarioak Enf. Infecciosas y parasit.(1)	79	59,3	Gaix. infektzioso eta parasitarioak Enf. Infecciosas y parasit.(1)	154,0	132,11
	Nerbio-sistemako gaix. Enf. sistema nervioso	77	57,8	Digestio-aparatuko gaix. Enf. sistema digestivo	99,0	84,93
	<b>Kausak guztiak Todas las causas</b>	<b>1.057</b>	<b>792,8</b>	<b>Kausak guztiak Todas las causas</b>	<b>2.081</b>	<b>1.785,2</b>
	<i>Tumoreak Tumores</i>	702	735,8	<i>Tumoreak Tumores</i>	1.065	1.509,3
	Zirkulazio-aparatuko gaix. Enf. sistema circulatorio	527	552,4	Zirkulazio-aparatuko gaix. Enf. sistema circulatorio	690	977,9
<b>75-84</b>	Nerbio-sistemako gaix. Enf. sistema nervioso	243	254,7	Gaix. infektzioso eta parasitarioak Enf. Infecciosas y parasit.(1)	312	442,2
	Asaldu mentalak Trastornos mentales	209	219,1	Arnas aparatuko gaix. Enf. sistema respiratorio	264	374,1
	<b>Kausak guztiak Todas las causas</b>	<b>2.401</b>	<b>2.516,7</b>	<b>Kausak guztiak Todas las causas</b>	<b>3.184</b>	<b>4.512,4</b>
	Zirkulazio-aparatuko gaix. Enf. sistema circulatorio	1.694	3.041,2	Zirkulazio-aparatuko gaix. Enf. sistema circulatorio	1.059	3.862,3
	<i>Asaldu mentalak Trastornos mentales</i>	795	1.427,3	<i>Tumoreak Tumores</i>	825	3.008,9
<b>85-94</b>	Tumoreak Tumores	721	1.294,4	Gaix. infektzioso eta parasitarioak Enf. Infecciosas y parasit.(1)	467	1.703,2
	Gaix. infektzioso eta parasitarioak Enf. Infecciosas y parasit.(1)	498	894,1	Asaldu mentalak Trastornos mentales	360	1.313,0
	<b>Kausak guztiak Todas las causas</b>	<b>5.843</b>	<b>10.489,9</b>	<b>Kausak guztiak Todas las causas</b>	<b>4.200</b>	<b>15.317,9</b>
	Zirkulazio-aparatuko gaix. Enf. sistema circulatorio	592	9.542,2	Zirkulazio-aparatuko gaix. Enf. sistema circulatorio	157	11.087,6
	Asaldu mentalak Trastornos mentales	329	5.303,0	Gaix. infektzioso eta parasitarioak Enf. Infecciosas y parasit.(1)	77	5.437,9
<b>95 y +</b>	Gaizki definitutako kausak Causas mal definidas	180	2.901,4	<i>Tumoreak Tumores</i>	73	5.155,4
	Gaix. infektzioso eta parasitarioak Enf. Infecciosas y parasit.(1)	166	2.675,7	Arnas aparatuko gaix. Enf. sistema respiratorio	60	4.237,3
	<b>Kausak guztiak Todas las causas</b>	<b>1.990</b>	<b>32.076,1</b>	<b>Kausak guztiak Todas las causas</b>	<b>563</b>	<b>39.759,9</b>

(\*\*) COVID-19 barne / Incluido el COVID 19

\*100.000 biztanleko / Por 100.000 habitantes

Iturria: Hilkortasunaren Erregistroa. Plangintza, Antolamendu eta Ebaluazio Sanitarioko Zuzendaritza. Osasun Saila

Fuente: Registro de Mortalidad. Dirección de Planificación, Ordenación y Evaluación Sanitarias. Departamento de Salud

8. taula. GBUPen\* kopurua eta tasak, hautatutako kausen eta sexuaren arabera. EAE 2022

Tabla 8. Número de APVP\* y tasas por causas seleccionadas y sexo. CAE 2022

GNS-10 CIE-10	Kausak Causas	Emakumeak Mujeres			Gizonak Hombres			Bi sexuak Ambos sexos		
		GBUP APVP	TG TB	TE13	GBUP APVP	TG TB	TE13	GBUP APVP	TG TB	TE13
<b>A00-B99, R75</b>	<b>Gaix. infekzioso eta parasitarioak Enf. Infecciosas y parasitarias (1)</b>	<b>713</b>	<b>0,8</b>	<b>0,7</b>	<b>1.318</b>	<b>1,5</b>	<b>1,3</b>	<b>2.030</b>	<b>1,1</b>	<b>1,0</b>
A00-A09	Hesteetako gaix. Infekziosoak Enf.infecciosas intestinales	0	0,0	0,0	15	0,0	0,0	15	0,0	0,0
A15-A19, B90	Tuberkulosia eta horren ondorio berantiarrak Tuberculosis y efectos tardíos	43	0,1	0,1	53	0,1	0,1	95	0,1	0,1
A39	Infekz. Meningokokikoa Infecc. meningococica	0	0,0	0,0	0	0,0	0,0	0	0,0	0,0
A40-A41	Septizemia Septicemia	118	0,1	0,1	118	0,1	0,1	235	0,1	0,1
B15-B19	Hepatitis birikoa Hepatitis vírica	20	0,0	0,0	120	0,1	0,1	140	0,1	0,1
B20-B24	HIESa Sida	53	0,1	0,1	135	0,2	0,1	188	0,1	0,1
R75	GIB VIH	0	0,0	0,0	0	0,0	0,0	0	0,0	0,0
U071	COVID 19 con confirmacion de laboratorio	425	0,5	0,4	778	0,9	0,7	1.203	0,7	0,6
U072	COVID 19 sin confirmacion de laboratorio	8	0,0	0,0	0	0,0	0,0	8	0,0	0,0
	Gainerako gaix. infekz. eta parasit. Resto de enf.infecc. y parasit.	48	0,1	0,0	100	0,1	0,1	148	0,1	0,1
<b>C00-D48</b>	<b>Tumoreak Tumores</b>	<b>9.240</b>	<b>10,3</b>	<b>8,9</b>	<b>11.057</b>	<b>12,3</b>	<b>11,0</b>	<b>20.297</b>	<b>11,3</b>	<b>9,9</b>
C00-C14	Ezpain, aho-barrunbe eta faringeko tum. gaiz. T.M.labio cav. bucal y faringe	280	0,3	0,3	320	0,4	0,3	600	0,3	0,3
C15	Esofagoko tum. gaiz. T.M. esófago	53	0,1	0,1	253	0,3	0,2	305	0,2	0,1
C16	Urdaileko tum. gaiz. T.M. estómago	285	0,3	0,3	548	0,6	0,5	833	0,5	0,4
C18	Koloneko tum. gaiz. T.M. colon	455	0,5	0,4	768	0,9	0,8	1.223	0,7	0,6
C19-C21	Ondeste, sigmoide eta uzkioko tum. gaiz. T.M. recto, rectosigmoide y ano	278	0,3	0,3	260	0,3	0,3	538	0,3	0,3
C22	Gibeleko eta gibel-barneko behazun-bideetako tum. gaiz. T.M. hígado, vías biliares intrahep.	205	0,2	0,2	758	0,8	0,7	963	0,5	0,5
C25	Pankreako tum. gaiz. T.M. páncreas	628	0,7	0,6	840	0,9	0,8	1.468	0,8	0,7
	Digestio-aparatuko bestelako tum. gaiz. Otros T.M. digestivos	280	0,3	0,3	250	0,3	0,2	530	0,3	0,3
C32	Laringeko tum. gaiz. T.M. laringe	8	0,0	0,0	178	0,2	0,2	185	0,1	0,1
C33-C34	Trakea, bronkio eta biriketako tum. gaiz. T.M. traquea bronquios y pulmón	1.765	2,0	1,6	2.730	3,0	2,6	4.495	2,5	2,1
	Arnas aparatua eta torax-barneko organoetako bestelako tum. gaiz. Otros T.M. respirat. e intratorácicos	60	0,1	0,1	23	0,0	0,0	83	0,1	0,1

GNS-10 CIE-10	Kausak Causas	Emakumeak Mujeres			Gizonak Hombres			Bi sexuak Ambos sexos		
		GBUP APVP	TG TB	TE13	GBUP APVP	TG TB	TE13	GBUP APVP	TG TB	TE13
C40-C41	Hezur eta giltzadura- kartilagoetako tum. gaiz. T.M. huesos y cartílagos artc.	38	0,0	0,0	260	0,3	0,3	298	0,2	0,2
C43	Azaleko melanoma gaiztoa Melanoma maligno piel	163	0,2	0,2	103	0,1	0,1	265	0,2	0,1
	Azaleko eta ehun bigunetako bestelako tum. gaiz. Otros T.M. de la piel y tej.bland.	225	0,3	0,3	133	0,2	0,1	358	0,2	0,2
C50	Bularreko tum. gaiz. T.M. mama	1.660	1,9	1,6	0	0,0	0,0	1.660	0,9	0,8
C53	Umetoki-lepoko tum. gaiz. T.M. cuello útero	335	0,4	0,4	0	0,0	0,0	335	0,2	0,2
C54-C55	Umetokiaren beste zati batzuetako tum. gaiz. T.M.de otras partes del útero	345	0,4	0,3	0	0,0	0,0	345	0,2	0,2
C56	Obulutegiko tum. gaiz. T.M. ovario	495	0,6	0,5	0	0,0	0,0	495	0,3	0,2
	Emakumeen genitaletako bestelako tum. gaiz. Otros T.M. genitales femeninos	75	0,1	0,1	0	0,0	0,0	75	0,0	0,0
C61	Prostatatiko tum. gaiz. T.M. próstata	0	0,0	0,0	265	0,3	0,3	265	0,2	0,1
	Gizonen genitaletako bestelako tum. gaiz. Otros T.M.genitales masculinos	0	0,0	0,0	70	0,1	0,1	70	0,0	0,0
C64	Giltzurruneko tum. gaiz. T.M. Riñón	88	0,1	0,1	552	0,6	0,6	640	0,4	0,3
C67	Maskuriko tum. gaiz. T.M. vejiga	40	0,0	0,0	293	0,3	0,3	333	0,2	0,2
	Uretrako eta gernubideetako bestelako tum. gaiz. Otros T.M. vías urinarias	30	0,0	0,0	118	0,1	0,1	148	0,1	0,1
C71	Entzefaloko tum. gaiz. T.M. encéfalo	610	0,7	0,6	940	1,1	0,9	1.550	0,9	0,8
	Bestelako tum. gaiz. neurologiko eta endokrinoak Otros T.M.neurológicos y endoc.	73	0,1	0,1	175	0,2	0,2	247	0,1	0,2
C76-C80, C97	Gaizki def. eta bigarren mailako lekuetako tum. gaiz. T.M.sitios mal defin, secundarios.	195	0,2	0,2	235	0,3	0,2	430	0,2	0,2
C81-C90, C96	Ehun linfatikoko eta org. hematop. tum. gaiz. T.M. tejido linfático y org. hematop.	283	0,3	0,3	423	0,5	0,5	705	0,4	0,4
C91-C95	Leuzemiak Leucemias	160	0,2	0,2	338	0,4	0,4	498	0,3	0,3
D00-D09	In situ tumoreak Tumores in situ	0	0,0	0,0	0	0,0	0,0	0	0,0	0,0
D10-D36	Tum. Onberak T.Benignos	75	0,1	0,1	35	0,0	0,0	110	0,1	0,1
D46	Sindrome mielodisplasikoa Síndrome Mielodisplásico	20	0,0	0,0	50	0,1	0,1	70	0,0	0,0
	Zalantzazko portaerako bestelako tum. Otros T.de comportamiento incierto	38	0,0	0,0	145	0,2	0,2	183	0,1	0,1
<b>D50-D89</b>	<b>Odoleko eta org. hematop. gaix. Enf. de la sangre y org.hematopoy.</b>	<b>53</b>	<b>0,1</b>	<b>0,1</b>	<b>125</b>	<b>0,1</b>	<b>0,1</b>	<b>178</b>	<b>0,1</b>	<b>0,1</b>
D50-D77	Odoleko eta org. hematop. gaix. Enf. de la sangre y org.hematopoy.	30	0,0	0,0	110	0,1	0,1	140	0,1	0,1
D80-D89	Immunitatearen asald. Trast.de la inmunidad	23	0,0	0,0	15	0,0	0,0	38	0,0	0,0

GNS-10 CIE-10	Kausak Causas	Emakumeak Mujeres			Gizonak Hombres			Bi sexuak Ambos sexos		
		GBUP APVP	TG TB	TE13	GBUP APVP	TG TB	TE13	GBUP APVP	TG TB	TE13
<b>E00-E90</b>	<b>Gaix. endokrino eta nutrizionalak Enf. endocrinas nutricionales</b>	<b>388</b>	<b>0,4</b>	<b>0,4</b>	<b>600</b>	<b>0,7</b>	<b>0,6</b>	<b>988</b>	<b>0,6</b>	<b>0,5</b>
E10-E14	<i>Diabetes mellitusa Diabetes Mellitus</i>	113	0,1	0,1	340	0,4	0,3	453	0,3	0,2
	<i>Gland. endokr. gainerako gaix. Resto de enf. de las gland.endocri.</i>	275	0,3	0,3	260	0,3	0,3	535	0,3	0,3
<b>F00-F99</b>	<b>Asaldu mentalak Trastornos Mentales</b>	<b>228</b>	<b>0,3</b>	<b>0,2</b>	<b>208</b>	<b>0,2</b>	<b>0,2</b>	<b>435</b>	<b>0,2</b>	<b>0,2</b>
F00-F09	<i>Zahartzaro eta zahartzaro aurreko buruko asald. Trast. orgánicos senil y presenil</i>	63	0,1	0,1	83	0,1	0,1	145	0,1	0,1
F10	<i>Alkoholaren gehiegizko konts. asald. Trast. por abuso de alcohol</i>	5	0,0	0,0	58	0,1	0,1	63	0,0	0,0
F11-F16, F18,F19	<i>Drogen gehiegizko konts. asald. Trast. por abuso de drogas</i>	0	0,0	0,0	0	0,0	0,0	0	0,0	0,0
	<i>Bestelako buru-asaldurak Otros trast.mentales</i>	160	0,2	0,2	68	0,1	0,1	228	0,1	0,1
<b>G00-H95</b>	<b>Nerbio-sistemako eta sent. org. gaix. Enf.del Sist.Nervioso y órg.senti.</b>	<b>873</b>	<b>1,0</b>	<b>0,9</b>	<b>1.180</b>	<b>1,3</b>	<b>1,3</b>	<b>2.053</b>	<b>1,1</b>	<b>1,1</b>
G00-G03	<i>Meningitisa Meningitis</i>	0	0,0	0,0	33	0,0	0,0	33	0,0	0,0
G30	<i>Alzheimerra Enf. de Alzheimer</i>	53	0,1	0,1	15	0,0	0,0	68	0,0	0,0
	<i>Nerbio-sist. eta organoetako bestelako gaixotasunak Otras enf. sist. nervioso y órganos</i>	820	0,9	0,9	1.133	1,3	1,2	1.953	1,1	1,1
<b>I00-I99</b>	<b>Zirkulazio-aparatuko gaix. Enf. Sistema Circulatorio</b>	<b>1.638</b>	<b>1,8</b>	<b>1,5</b>	<b>5.775</b>	<b>6,4</b>	<b>5,7</b>	<b>7.413</b>	<b>4,1</b>	<b>3,6</b>
I05-I09	<i>Bihotzeko gaix. erreumatiko kronikoak Enf. reumáticas crónicas corazón</i>	0	0,0	0,0	33	0,0	0,0	33	0,0	0,0
I10-I15	<i>Gaix. Hipertentsiboak Enf. hipertensivas</i>	40	0,0	0,0	220	0,2	0,2	260	0,1	0,1
I21	<i>MIA IAM</i>	213	0,2	0,2	1.273	1,4	1,3	1.485	0,8	0,7
I20, I22-I25	<i>Bihotzeko bestelako gaix. Iskemikoak Otras enf.isquémicas del corazón</i>	310	0,4	0,3	1.595	1,8	1,5	1.905	1,1	0,9
I50	<i>Bihotz-gutxiegitasuna Insuficiencia cardíaca</i>	25	0,0	0,0	103	0,1	0,1	128	0,1	0,1
	<i>Bihotzeko bestelako gaix. Otras enf.del corazón</i>	355	0,4	0,3	1.290	1,4	1,3	1.645	0,9	0,8
I60-I69	<i>Garuneko hodieta gaix. Enf. cerebro-vascular</i>	528	0,6	0,5	795	0,9	0,8	1.323	0,7	0,6
I70	<i>Aterosklorosia Atherosclerosis</i>	0	0,0	0,0	15	0,0	0,0	15	0,0	0,0
	<i>Odol-hodietako bestelako gaix. Otras enf.de los vasos sanguíneos</i>	168	0,2	0,2	453	0,5	0,4	620	0,3	0,3
<b>J00-J99</b>	<b>Arnas aparatuko gaix. Enf. Sistema Respiratorio</b>	<b>560</b>	<b>0,6</b>	<b>0,5</b>	<b>717</b>	<b>0,8</b>	<b>0,7</b>	<b>1.277</b>	<b>0,7</b>	<b>0,6</b>
J09-J11	<i>Influenza Influenza</i>	23	0,0	0,0	28	0,0	0,0	50	0,0	0,0
J12-J18	<i>Pneumonia Neumonías</i>	0	0,0	0,0	140	0,2	0,2	140	0,1	0,1
J40-J44, J47	<i>BGBK eta antzeko gaixotasunak EPOC y enf. afines</i>	265	0,3	0,2	235	0,3	0,2	500	0,3	0,2

GNS-10 CIE-10	Kausak Causas	Emakumeak Mujeres			Gizonak Hombres			Bi sexuak Ambos sexos		
		GBUP APVP	TG TB	TE13	GBUP APVP	TG TB	TE13	GBUP APVP	TG TB	TE13
J45-J46	Asma Asma	120	0,1	0,1	60	0,1	0,1	180	0,1	0,1
J96	Arnas gutxiegitasuna Insuficiencia respiratoria	25	0,0	0,0	0	0,0	0,0	25	0,0	0,0
	Arnas aparatuko beste gaixotasun batzuk Otras enf.sistema respiratorio	128	0,1	0,1	255	0,3	0,2	383	0,2	0,2
<b>K00-K93</b>	<b>Digestio-aparatuko gaix. Enf. Sistema Digestivo</b>	<b>553</b>	<b>0,6</b>	<b>0,6</b>	<b>1.622</b>	<b>1,8</b>	<b>1,6</b>	<b>2.175</b>	<b>1,2</b>	<b>1,1</b>
K25-K28	Urdaileko, duodenoko, jejunoko ulzera Ulcera estómago, duodeno, yeyuno	18	0,0	0,0	73	0,1	0,1	90	0,1	0,0
K50-K52	Enteritis eta kolitis ez infekziosoak Enteritis y colitis no infecc.	0	0,0	0,0	8	0,0	0,0	8	0,0	0,0
K55	Hesteetako gutxiegitasun baskularra Insuf. vascular intestinal	13	0,0	0,0	40	0,0	0,0	53	0,0	0,0
K70, K73-K74, K76.9	Zirrosia eta gibebeko gaix. Kronikoak Cirrosis y enf. crónicas hígado	238	0,3	0,2	660	0,7	0,6	898	0,5	0,4
	Digestio-aparatuko bestelako gaix. Otras enf.sistema digestivo	285	0,3	0,3	842	0,9	0,9	1.127	0,6	0,6
<b>L00-L99</b>	<b>Azaleko eta larruzalpeko ehun zelularreko gaix. Enf. de la piel y tej.celular subcut.</b>	<b>0</b>	<b>0,0</b>	<b>0,0</b>	<b>8</b>	<b>0,0</b>	<b>0,0</b>	<b>8</b>	<b>0,0</b>	<b>0,0</b>
<b>M00-M99</b>	<b>Sist. osteomuskularreko eta ehun konektiboko gaix. Enf. Sist. Osteomuscular y tej conj.</b>	<b>20</b>	<b>0,0</b>	<b>0,0</b>	<b>15</b>	<b>0,0</b>	<b>0,0</b>	<b>35</b>	<b>0,0</b>	<b>0,0</b>
M05-M06, M15- M19	Artritis erreumatoidea eta osteoartritis Artritis reumatoide y osteartrosis	0	0,0	0,0	3	0,0	0,0	3	0,0	0,0
M80-M82, M84.2	Osteoporosia eta haustura patologikoak Osteoporosis y fracturas patológ.	3	0,0	0,0	0	0,0	0,0	3	0,0	0,0
	Sistema osteomuskularreko bestelako gaix. Otras enf.sistema osteomuscular	18	0,0	0,0	13	0,0	0,0	30	0,0	0,0
<b>N00-N99</b>	<b>Ap. genitourinarioko gaix. Enf. Sistema Genitourinario</b>	<b>88</b>	<b>0,1</b>	<b>0,1</b>	<b>188</b>	<b>0,2</b>	<b>0,2</b>	<b>275</b>	<b>0,2</b>	<b>0,1</b>
N00-N29	Giltzurruneko eta ureterreko gaix. Enf.riñón y uréter	73	0,1	0,1	133	0,2	0,1	205	0,1	0,1
N40-N51	Gizonen genitaletakoa gaix. Enf.genitales masculino	0	0,0	0,0	23	0,0	0,0	23	0,0	0,0
N60-N64, N70-N98	Emakumeen genitaletakoa gaix. eta bularreko arazoak Enf.genital femenino y tást.mama	3	0,0	0,0	0	0,0	0,0	3	0,0	0,0
	Ap. genitourinarioko beste gaixotasun batzuk Otras enf.sistema genitourinario	13	0,0	0,0	33	0,0	0,0	45	0,0	0,0
<b>O00-O99</b>	<b>Haurdunaldia, erditzea eta erdiberiaroa Embarazo, parto y puerperio</b>	<b>33</b>	<b>0,0</b>	<b>0,0</b>	<b>0</b>	<b>0,0</b>	<b>0,0</b>	<b>33</b>	<b>0,0</b>	<b>0,0</b>
<b>P00-P96</b>	<b>Garai perinatalean sortutako gaix. Afec. originad.en periodo perinatal</b>	<b>8</b>	<b>0,0</b>	<b>0,0</b>	<b>8</b>	<b>0,0</b>	<b>0,0</b>	<b>15</b>	<b>0,0</b>	<b>0,0</b>

GNS-10 CIE-10	Kausak Causas	Emakumeak Mujeres			Gizonak Hombres			Bi sexuak Ambos sexos		
		GBUP APVP	TG TB	TE13	GBUP APVP	TG TB	TE13	GBUP APVP	TG TB	TE13
<b>Q00-Q99</b>	<b>Sortzetiko malformazioak Malformaciones congénitas</b>	<b>240</b>	<b>0,3</b>	<b>0,2</b>	<b>619</b>	<b>0,7</b>	<b>0,7</b>	<b>859</b>	<b>0,5</b>	<b>0,5</b>
Q00-Q07	Nerbio-sistemako sortzetiko malf. Malf.congénitas sist.nervioso	13	0,0	0,0	107	0,1	0,1	120	0,1	0,1
Q20-Q28	Zirkulazio-aparatuko sortzetiko malf. Malf.congénitas sist.circulatorio	8	0,0	0,0	265	0,3	0,3	272	0,2	0,2
	Sortzetiko bestelako malformazioak Otras malf. congénitas	220	0,3	0,2	248	0,3	0,3	468	0,3	0,2
<b>R00-R74, R76-R99</b>	<b>Gaizki definitutako kausak Causas mal definidas</b>	<b>265</b>	<b>0,3</b>	<b>0,3</b>	<b>743</b>	<b>0,8</b>	<b>0,8</b>	<b>1.008</b>	<b>0,6</b>	<b>0,6</b>
R98-R99	Arnasa eta bihotza geratzea, kausa ezezaguna PCR, causa desconocida	95	0,1	0,1	178	0,2	0,2	273	0,2	0,1
R54	Zahardadeko ajeak Senilidad	3	0,0	0,0	3	0,0	0,0	5	0,0	0,0
R95	Bulareko hauraren bat-bateko heriotza Muerte súbita infantil	0	0,0	0,0	0	0,0	0,0	0	0,0	0,0
	Gaizki definitutako gainerako kausak Resto de causas mal definidas	168	0,2	0,2	563	0,6	0,7	730	0,4	0,4
<b>V01-Y98</b>	<b>Kanpo-faktoreak Causas Externas</b>	<b>1.448</b>	<b>1,6</b>	<b>1,6</b>	<b>5.777</b>	<b>6,4</b>	<b>6,4</b>	<b>7.224</b>	<b>4,0</b>	<b>4,0</b>
V02-V89	Motordun ibilgailuen zirkulazio- istripuak Accidentes tráfico vehic.motor	130	0,1	0,1	1.160	1,3	1,4	1.290	0,7	0,8
	Bestelako garraio-istripuak Otros accidentes transporte	53	0,1	0,1	120	0,1	0,1	173	0,1	0,1
W00-W19	Ustekabeko erorikoak Caídas accidentales	10	0,0	0,0	513	0,6	0,6	523	0,3	0,3
W65-W84	Itotzea, murgiltzea, itolarria Ahogamiento,sumersión,sofoca.	138	0,2	0,2	370	0,4	0,4	508	0,3	0,3
X00-X19	Suak/keak eragindako istripuak Accidentes por fuego,humo	48	0,1	0,1	13	0,0	0,0	60	0,0	0,0
X41-X42,X44-X45	Drogen bidezko ustekabeko pozoidura Envene.accidental por drogas	238	0,3	0,2	1.013	1,1	1,1	1.250	0,7	0,7
	Ustekabeko beste pozoidura batzuk Otros envenenamientos accident.	60	0,1	0,1	70	0,1	0,1	130	0,1	0,1
	Beste istripu batzuk Otros accidentes	40	0,0	0,1	443	0,5	0,5	483	0,3	0,3
X60-X84	Suizidioa eta nork bere buruari eragindako lesioak Suicidio y autolesiones	708	0,8	0,8	1.843	2,1	2,0	2.550	1,4	1,4
X85-Y09	Homizidioa Homicidios	25	0,0	0,0	110	0,1	0,1	135	0,1	0,1
Y10-Y34	Intentzio zehaztugabeko gertaerak Eventos de intención no determid.	0	0,0	0,0	53	0,1	0,1	53	0,0	0,0
Y40-Y84	Arreta medikoaren edo kirurgikoaren arazoak Complic.atención médica o quirurg.	0	0,0	0,0	8	0,0	0,0	8	0,0	0,0
	Bestelako kanpo-kausak Otras causas externas	0	0,0	0,0	65	0,1	0,1	65	0,0	0,0

(\*\*) COVID-19 bane / Incluido el COVID 19

\* GBUP: Galdutako bizitza-urte potentzialak / \*APVP: Años Potenciales de Vida Perdidos

TG: 1.000 biztanleko heriotza-tasa gordina / TB: Tasa bruta por 1.000 habitantes

TE13: 1.000 biztanleko heriotza-tasa adinaren arabera, 2013ko Europako biztanleria estandarri egokituta / Tasa ajustada por edad a la población europea estándar de 2013 por 1.000 habitantes

Iturria: Hilkortasunaren Erregistroa. Plangintza, Antolamendu eta Ebaluazio Sanitarioko Zuzendaritza. Osasun Saila

Fuente: Registro de Mortalidad. Dirección de Planificación, Ordenación y Evaluación Sanitarias. Departamento de Salud

**9A. taula.** GBUP\* kopurua eta tasak, hautatutako kausen eta sexuaren arabera. Araba 2022

**Tabla 9A.** Número de APVP\* y tasas por causas seleccionadas por sexo. Álava 2022

**ARABA / ÁLAVA 2022**

Emakumeak Mujeres				
GNS-10 CIE-10	Kausak Causas	GBUP APVP	TG TB	TE13
C50	Bularreko tum. gaiz. T.M. mama	418	3,1	2,7
C56	Obulutegiko tum. gaiz. T.M. ovario	145	1,1	1,1
X60-X84	Suizidioa eta nork bere buruari eragindako lesioak Suicidio y autolesiones	138	1,0	1,0
C33-C34	Trakea, bronkio eta biriketako tum. gaiz. T.M. traquea bronquios y pulmón	128	0,9	0,8
C25	Pankreako tum. gaiz. T.M. páncreas	120	0,9	0,7
C81-C90, C96	Ehun linfatikoko eta org. hematop. tum. gaiz. T.M. tejido linfático y org. hematop.	108	0,8	0,7
C54-C55	Umetokiaren beste zati batzuetako tum. gaiz. T.M.de otras partes del útero	80	0,6	0,5
C00-C14	Ezpain, aho-barrunbe eta faringeko tum. gaiz. T.M.labio cav. bucal y faringe	73	0,5	0,5
U07-U08	COVID-19	73	0,5	0,5
C16	Urdaileko tum. gaiz. T.M. estómago	65	0,5	0,4

Gizonak Hombres				
GNS-10 CIE-10	Kausak Causas	GBUP APVP	TG TB	TE13
C33-C34	Trakea, bronkio eta biriketako tum. gaiz. T.M. traquea bronquios y pulmón	393	2,8	2,5
X60-X84	Suizidioa eta nork bere buruari eragindako lesioak Suicidio y autolesiones	338	2,4	2,4
I20-I25	Kardiopatia iskemikoa Cardiopatía isquémica	223	1,6	1,4
X41-X42,X44-X45	Drogen bidezko ustekabeko pozoidura Envene.accidental por drogas	150	1,1	1,2
C81-C90, C96	Ehun linfatikoko eta org. hematop. tum. gaiz. T.M. tejido linfático y org. hematop.	133	1,0	1,1
C64	Giltzurruneko tum. gaiz. T.M. Riñón	125	0,9	1,0
V02-V89	Motordun ibilgailuen zirkulazio-istripuak Accidentes tráfico vehic.motor	115	0,8	0,9
K70, K73-K74,K76.9	Zirrosia eta gibebeko gaix. Kronikoak Cirrosis y enf. crónicas hígado	113	0,8	0,7
U07-U08	COVID-19	100	0,7	0,7
C71	Entzefaloko tum. gaiz. T.M. encéfalo	98	0,7	0,6

Sexu Biak Ambos sexos					
GNS-10 CIE-10	Kausak Causas	GBUP APVP	TG TB	TE13	
C33-C34	Trakea, bronkio eta biriketako tum. gaiz. T.M. traquea bronquios y pulmón	520	1,9	1,6	
X60-X84	Suizidioa eta nork bere buruari eragindako lesioak Suicidio y autolesiones	475	1,7	1,7	
C50	Bularreko tum. gaiz. T.M. mama	418	1,5	1,3	
I20-I25	Kardiopatia iskemikoa Cardiopatía isquémica	283	1,0	0,9	
C81-C90, C96	Ehun linfatikoko eta org. hematop. tum. gaiz. T.M. tejido linfático y org. hematop.	240	0,9	0,9	
C25	Pankreako tum. gaiz. T.M. páncreas	198	0,7	0,6	
X41-X42,X44-X45	Drogen bidezko ustekabeko pozoidura Envene.accidental por drogas	180	0,7	0,7	
U07-U08	COVID 19	173	0,6	0,6	
C16	Urdaileko tum. gaiz. T.M. estómago	158	0,6	0,5	
C71	Entzefaloko tum. gaiz. T.M. encéfalo	153	0,6	0,5	

\*GBUP: Galdutako bizitza-urte potentzialak. TG: 1.000 biztanleko heriotza-tasa gordina / \*APVP: Años Potenciales de Vida Perdidos. TB: Tasa bruta por 1.000 habitantes

TE13: 1.000 biztanleko heriotza-tasa; adinaren arabera, 2013ko Europako biztanleria estandarri egokituta / Tasa ajustada por edad a la población europea estándar de 2013 por 1.000 habitantes

Iturria: Hilkortasunaren Erregistroa. Plangintza, Antolamendu eta Ebaluazio Sanitarioko Zuzendaritza. Osasun Saila  
Fuente: Registro de Mortalidad. Dirección de Planificación, Ordenación y Evaluación Sanitarias. Departamento de Salud



**9B. taula.** GBUP\* kopurua eta tasak, hautatutako kausen eta sexuaren arabera. Bizkaia 2022

**Tabla 9B.** Número de APVP\* y tasas por causas seleccionadas por sexo. Bizkaia 2022

**BIZKAIA 2022**

Emakumeak Mujeres				
GNS-10 CIE-10	Kausak Causas	GBUP APVP	TG TB	TE13
C33-C34	Trakea, bronkio eta biriketako tum. gaiz. T.M. traquea bronquios y pulmón	1.263	2,7	2,1
C50	Bularreko tum. gaiz. T.M. mama	855	1,8	1,5
C71	Entzefaloko tum. gaiz. T.M. encéfalo	425	0,9	0,8
X60-X84	Suizidioa eta nork bere buruari eragindako lesioak Suicidio y autolesiones	370	0,8	0,8
I20-I25	Kardiopatia iskemikoa Cardiopatía isquémica	335	0,7	0,6
I60-I69	Garuneko hodietako gaiz. Enf. cerebro-vascular	325	0,7	0,6
C25	Pankreako tum. gaiz. T.M. páncreas	275	0,6	0,5
C53	Umetoki-lepoko tum. gaiz. T.M. cuello útero	210	0,5	0,4
C56	Obulutegiko tum. gaiz. T.M. ovario	210	0,5	0,4
C18	Koloneko tum. gaiz. T.M. colon	178	0,4	0,3

Gizonak Hombres				
GNS-10 CIE-10	Kausak Causas	GBUP APVP	TG TB	TE13
I20-I25	Kardiopatia iskemikoa Cardiopatía isquémica	1.728	3,7	3,2
C33-C34	Trakea, bronkio eta biriketako tum. gaiz. T.M. traquea bronquios y pulmón	1.395	3,0	2,5
X60-X84	Suizidioa eta nork bere buruari eragindako lesioak Suicidio y autolesiones	965	2,1	2,0
X41-X42,X44-X45	Drogen bidezko ustekabeko pozoidura Envene.accidental por drogas	623	1,3	1,2
V02-V89	Motordun ibilgailuen zirkulazio-istripuak Accidentes tráfico vehic.motor	612	1,3	1,5
C18	Koloneko tum. gaiz. T.M. colon	503	1,1	0,9
C25	Pankreako tum. gaiz. T.M. páncreas	480	1,0	0,9
C22	Gibeleko eta gibel-barneko behazun-bideetako tum. gaiz. T.M. hígado, vías biliares intrahep.	475	1,0	0,9
C71	Entzefaloko tum. gaiz. T.M. encéfalo	468	1,0	0,9
I60-I69	Garuneko hodietako gaiz. Enf. cerebro-vascular	413	0,9	0,8

Sexu Biak Ambos sexos				
GNS-10 CIE-10	Kausak Causas	GBUP APVP	TG TB	TE13
C33-C34	Trakea, bronkio eta biriketako tum. gaiz. T.M. traquea bronquios y pulmón	2.658	2,9	2,3
I20-I25	Kardiopatia iskemikoa Cardiopatía isquémica	2.063	2,2	1,9
X60-X84	Suizidioa eta nork bere buruari eragindako lesioak Suicidio y autolesiones	1.335	1,4	1,4
C71	Entzefaloko tum. gaiz. T.M. encéfalo	893	1,0	0,9
C50	Bularreko tum. gaiz. T.M. mama	855	0,9	0,8
X41-X42,X44-X45	Drogen bidezko ustekabeko pozoidura Envene.accidental por drogas	760	0,8	0,7
C25	Pankreako tum. gaiz. T.M. páncreas	755	0,8	0,7
I60-I69	Garuneko hodiedetako gaix. Enf. cerebro-vascular	738	0,8	0,7
C18	Koloneko tum. gaiz. T.M. colon	680	0,7	0,6
V02-V89	Motordun ibilgailuen zirkulazio-istripuak Accidentes tráfico vehic.motor	662	0,7	0,8

\*GBUP: Galdutako bizitza-urte potentzialak. TG: 1.000 biztanleko heriotza-tasa gordina / \*APVP: Años Potenciales de Vida Perdidos. TB: Tasa bruta por 1.000 habitantes

TE13: 1.000 biztanleko heriotza-tasa; adinaren arabera, 2013ko Europako biztanleria estandarri egokituta / Tasa ajustada por edad a la población europea estándar de 2013 por 1.000 habitantes

Iturria: Hilkortasunaren Erregistroa, Plangintza, Antolamendu eta Ebaluazio Sanitarioko Zuzendaritza. Osasun Saila  
Fuente: Registro de Mortalidad. Dirección de Planificación, Ordenación y Evaluación Sanitarias. Departamento de Salud

**9C. taula.** GBUP\* kopurua eta tasak, hautatutako kausen eta sexuaren arabera. Gipuzkoa 2022  
**Tabla 9C.** Número de APVP\* y tasas por causas seleccionadas por sexo. Gipuzkoa 2022

### GIPUZKOA 2022

Emakumeak Mujeres				
GNS-10 CIE-10	Kausak Causas	GBUP APVP	TG TB	TE13
C50	Bularreko tum. gaiz. T.M. mama	388	1,3	1,2
C33-C34	Trakea, bronkio eta biriketako tum. gaiz. T.M. traquea bronquios y pulmón	375	1,3	1,1
C25	Pankreako tum. gaiz. T.M. páncreas	233	0,8	0,7
C18	Koloneko tum. gaiz. T.M. colon	220	0,8	0,6
X60-X84	Suizidioa eta nork bere buruari eragindako lesioak Suicidio y autolesiones	200	0,7	0,7
U07-U08	COVID-19	190	0,7	0,6
I60-I69	Garuneko hodietako gaix. Enf. cerebro-vascular	175	0,6	0,5
C56	Obulutegiko tum. gaiz. T.M. ovario	140	0,5	0,4
C71	Entzefaloko tum. gaiz. T.M. encéfalo	130	0,4	0,4
I20-I25	Kardiopatia iskemikoa Cardiopatía isquémica	128	0,4	0,4

Gizonak Hombres				
GNS-10 CIE-10	Kausak Causas	GBUP APVP	TG TB	TE13
C33-C34	Trakea, bronkio eta biriketako tum. gaiz. T.M. traquea bronquios y pulmón	943	3,2	2,8
I20-I25	Kardiopatia iskemikoa Cardiopatía isquémica	918	3,1	2,7
X60-X84	Suizidioa eta nork bere buruari eragindako lesioak Suicidio y autolesiones	540	1,8	1,8
V02-V89	Motordun ibilgailuen zirkulazio-istripuak Accidentes tráfico vehic.motor	433	1,5	1,5
C71	Entzefaloko tum. gaiz. T.M. encéfalo	375	1,3	1,1
I60-I69	Garuneko hodietako gaix. Enf. cerebro-vascular	293	1,0	0,9
W00-W19	Ustekabeko erorikoak Caídas accidentales	290	1,0	1,0
U07-U08	COVID-19	288	1,0	0,9
C25	Pankreako tum. gaiz. T.M. páncreas	283	1,0	0,8
K70, K73-K74, K76.9	Zirrosia eta gibelego gaix. Kronikoak Cirrosis y enf. crónicas hígado	253	0,9	0,7

Sexu Biak Ambos sexos				
GNS-10 CIE-10	Kausak Causas	GBUP APVP	TG TB	TE13
C33-C34	Trakea, bronkio eta biriketako tum. gaiz. T.M. traquea bronquios y pulmón	1.318	2,2	1,9
I20-I25	Kardiopatia iskemikoa Cardiopatía isquémica	1.045	1,8	1,5
X60-X84	Suizidioa eta nork bere buruari eragindako lesioak Suicidio y autolesiones	740	1,3	1,2
C25	Pankreako tum. gaiz. T.M. páncreas	515	0,9	0,8
V02-V89	Motordun ibilgailuen zirkulazio-istripuak Accidentes tráfico vehic.motor	513	0,9	0,9
C71	Entzefaloko tum. gaiz. T.M. encéfalo	505	0,9	0,8
U07-U08	COVID-19	478	0,8	0,7
I60-I69	Garuneko hodiedetako gaix. Enf. cerebro-vascular	468	0,8	0,7
C18	Koloneko tum. gaiz. T.M. colon	395	0,7	0,6
C50	Bularreko tum. gaiz. T.M. mama	388	0,7	0,6

\*GBUP: Galdutako bizitza-urte potentzialak. TG: 1.000 biztanleko heriotza-tasa gordina / \*APVP: Años Potenciales de Vida Perdidos. TB: Tasa bruta por 1.000 habitantes

TE13: 1.000 biztanleko heriotza-tasa; adinaren arabera, 2013ko Europako biztanleria estandarri egokituta / Tasa ajustada por edad a la población europea estándar de 2013 por 1.000 habitantes

Iturria: Hilkortasunaren Erregistroa. Plangintza, Antolamendu eta Ebaluazio Sanitarioko Zuzendaritza. Osasun Saila  
Fuente: Registro de Mortalidad. Dirección de Planificación, Ordenación y Evaluación Sanitarias. Departamento de Salud

**10. taula.** Haurren heriotza-kopurua eta heriotza-tasa, lurralde historikoaren eta sexuaren arabera. EAE 2022  
**Tabla 10.** Número de defunciones y tasas de mortalidad infantil por territorio histórico y sexo. CAE 2022

	<b>Neskatoak</b> Niñas		<b>Mutikoak</b> Niños		<b>Bi sexuak</b> Ambos sexos	
	Kop. Nº	Tasa* Tasa*	Kop. Nº	Tasa* Tasa*	Kop. Nº	Tasa* Tasa*
Araba / Álava	2	1,8	6	5,1	8	3,5
Bizkaia	8	2,4	11	3,2	19	2,8
Gipuzkoa	6	2,8	8	3,4	14	3,1
<b>EAE - CAE</b>	<b>16</b>	<b>2,4</b>	<b>25</b>	<b>3,6</b>	<b>41</b>	<b>3,0</b>

\*Bizirik jaiotakoen heriotza-tasa, 1.000 hurreko. \* Por 1.000 nacidos vivos

Iturria: Hilkortasunaren Erregistroa. Plangintza, Antolamendu eta Ebaluazio Sanitarioko Zuzendaritza. Osasun Saila  
 Fuente: Registro de Mortalidad. Dirección de Planificación, Ordenación y Evaluación Sanitarias. Departamento de Salud

**11. taula.** Haurren heriotza-kopurua eta heriotza-tasa aldika, lurralde historikoaren eta sexuaren arabera. EAE 2022

**Tabla 11.** Número de defunciones y tasas de mortalidad infantil según periodos por sexo y territorio histórico. CAE 2022

	Araba / Álava				Bizkaia				Gipuzkoa				EAE / CAE			
	Neskatoak Niñas		Mutikoak Niños		Neskatoak Niñas		Mutikoak Niños		Neskatoak Niñas		Mutikoak Niños		Neskatoak Niñas		Mutikoak Niños	
	Kop. Nº	Tasa* Tasa*	Kop. Nº	Tasa* Tasa*	Kop. Nº	Tasa* Tasa*	Kop. Nº	Tasa* Tasa*	Kop. Nº	Tasa* Tasa*	Kop. Nº	Tasa* Tasa*	Kop. Nº	Tasa* Tasa*	Kop. Nº	Tasa* Tasa*
<i>Jaioberri goiztiarra</i> Neonatal Precoz	1	0,9	6	5,1	6	1,8	4	1,2	2	0,9	4	1,7	9	1,4	14	2,0
<i>Jaioberri berantiarra</i> Neonatal Tardía	0	0,0	0	0,0	1	0,3	4	1,2	1	0,5	1	0,4	5	0,3	5	0,7
<i>Jaioberri</i> Neonatal	1	0,9	6	5,1	7	2,1	8	2,3	3	1,4	5	2,1	11	1,7	19	2,7
<i>Jaioberri ondokoa</i> Postneonatal	1	0,9	0	0,0	1	0,3	3	0,9	3	1,4	3	1,3	5	0,8	6	0,9

\* Bizirik jaiotakoen heriotza-tasa, 1.000 haurreko. \* Por 1.000 nacidos vivos

Iturria: Hilkortasunaren Erregistroa. Plangintza, Antolamendu eta Ebaluazio Sanitarioko Zuzendaritza. Osasun Saila  
Fuente: Registro de Mortalidad. Dirección de Planificación, Ordenación y Evaluación Sanitarias. Departamento de Salud

**12. taula.** Jaiotza inguruko heriotza-kopurua eta heriotza-tasa, lurralde historikoaren eta sexuaren arabera. EAE 2022

**Tabla 12.** Número de defunciones y tasas de mortalidad perinatal por territorio histórico y sexo. CAE 2022

	Neska <sup>o</sup> ak Niñas		Mutikoak Niños		Bi sexuak Ambos sexos	
	Kop. Nº	Tasa* Tasa*	Kop. Nº	Tasa* Tasa*	Kop. Nº	Tasa* Tasa*
Araba / Álava	2	1,8	11	9,3	13	5,7
Bizkaia	30	8,8	18	5,2	48	7,0
Gipuzkoa	16	7,4	12	5,1	28	6,2
<b>EAE - CAE</b>	<b>48</b>	<b>7,2</b>	<b>41</b>	<b>5,8</b>	<b>89</b>	<b>6,5</b>

\* Guztira jaiotakoen heriotza-tasa, 1.000 haurreko. \* Por 1.000 nacidos totales

Iturria: Hilkortasunaren Erregistroa. Plangintza, Antolamendu eta Ebaluazio Sanitarioko Zuzendaritza. Osasun Saila  
Fuente: Registro de Mortalidad. Dirección de Planificación, Ordenación y Evaluación Sanitarias. Departamento de Salud

13. taula. Bizi-itxaropena, adinaren, sexuaren eta lurralde historikoaren arabera. EAE 2022

Tabla 13. Esperanza de vida por edad, sexo y territorio histórico. CAE 2022

Adina Edad	Araba-Álava		Bizkaia		Gipuzkoa		EAE / CAE	
	BI EV	(KT % 95) (IC al 95%)	BI EV	(KT % 95) (IC al 95%)	BI EV	(KT % 95) (IC al 95%)	BI EV	(KT % 95) (IC al 95%)
<b>Emakumeak Mujeres</b>								
<1	86,4	( 85,3 ; 87,5 )	85,9	( 85,3 ; 86,4 )	86,1	( 85,5 ; 86,8 )	86,0	( 85,6 ; 86,4 )
1-4	85,6	( 84,5 ; 86,6 )	85,1	( 84,5 ; 85,6 )	85,4	( 84,7 ; 86,0 )	85,2	( 84,8 ; 85,6 )
5-9	81,6	( 80,5 ; 82,6 )	81,1	( 80,5 ; 81,6 )	81,4	( 80,7 ; 82,0 )	81,2	( 80,8 ; 81,6 )
10-14	76,6	( 75,6 ; 77,7 )	76,1	( 75,5 ; 76,6 )	76,4	( 75,7 ; 77,1 )	76,2	( 75,9 ; 76,6 )
15-19	71,6	( 70,6 ; 72,7 )	71,1	( 70,6 ; 71,6 )	71,4	( 70,7 ; 72,1 )	71,3	( 70,9 ; 71,6 )
20-24	66,7	( 65,6 ; 67,7 )	66,2	( 65,7 ; 66,7 )	66,4	( 65,8 ; 67,1 )	66,3	( 65,9 ; 66,7 )
25-29	61,7	( 60,7 ; 62,7 )	61,2	( 60,7 ; 61,7 )	61,4	( 60,8 ; 62,1 )	61,3	( 61,0 ; 61,7 )
30-34	56,7	( 55,8 ; 57,7 )	56,3	( 55,8 ; 56,8 )	56,6	( 55,9 ; 57,2 )	56,4	( 56,1 ; 56,8 )
35-39	51,8	( 50,8 ; 52,8 )	51,3	( 50,8 ; 51,8 )	51,6	( 51,0 ; 52,2 )	51,5	( 51,1 ; 51,8 )
40-44	47,0	( 46,1 ; 47,9 )	46,4	( 45,9 ; 46,9 )	46,8	( 46,2 ; 47,3 )	46,6	( 46,3 ; 46,9 )
45-49	42,2	( 41,3 ; 43,1 )	41,5	( 41,1 ; 42,0 )	41,9	( 41,3 ; 42,5 )	41,7	( 41,4 ; 42,1 )
50-54	37,5	( 36,6 ; 38,3 )	36,7	( 36,3 ; 37,2 )	37,0	( 36,5 ; 37,6 )	36,9	( 36,6 ; 37,2 )
55-59	32,8	( 32,0 ; 33,6 )	32,1	( 31,7 ; 32,5 )	32,3	( 31,8 ; 32,8 )	32,3	( 31,9 ; 32,6 )
60-64	28,2	( 27,4 ; 29,0 )	27,6	( 27,2 ; 27,9 )	27,7	( 27,2 ; 28,2 )	27,7	( 27,4 ; 28,0 )
65-69	23,8	( 23,0 ; 24,5 )	23,2	( 22,8 ; 23,6 )	23,3	( 22,8 ; 23,7 )	23,3	( 23,0 ; 23,6 )
70-74	19,4	( 18,7 ; 20,1 )	18,9	( 18,6 ; 19,3 )	18,9	( 18,5 ; 19,3 )	19,0	( 18,7 ; 19,2 )
75-79	15,2	( 14,6 ; 15,8 )	14,8	( 14,5 ; 15,1 )	14,6	( 14,3 ; 15,0 )	14,8	( 14,6 ; 15,0 )
80-84	11,3	( 10,8 ; 11,8 )	10,9	( 10,7 ; 11,2 )	10,9	( 10,5 ; 11,2 )	10,9	( 10,8 ; 11,1 )
85-89	7,8	( 7,4 ; 8,2 )	7,5	( 7,4 ; 7,7 )	7,5	( 7,3 ; 7,7 )	7,6	( 7,4 ; 7,7 )
90-94	5,1	( 4,8 ; 5,4 )	4,8	( 4,7 ; 5,0 )	4,7	( 4,6 ; 4,9 )	4,8	( 4,7 ; 4,9 )
95 y +	3,2	( 3,2 ; 3,2 )	3,2	( 3,2 ; 3,2 )	3,0	( 3,0 ; 3,0 )	3,1	( 3,1 ; 3,1 )
<b>Gizonak Hombres</b>								
<1	81,5	( 80,3 ; 82,6 )	80,5	( 79,9 ; 81,1 )	80,2	( 79,4 ; 81,0 )	80,5	( 80,1 ; 81,0 )
1-4	80,9	( 79,7 ; 82,0 )	79,8	( 79,1 ; 80,4 )	79,5	( 78,7 ; 80,3 )	79,8	( 79,4 ; 80,3 )
5-9	77,0	( 75,9 ; 78,1 )	75,8	( 75,2 ; 76,4 )	75,5	( 74,8 ; 76,3 )	75,9	( 75,5 ; 76,3 )
10-14	72,0	( 70,9 ; 73,1 )	70,8	( 70,2 ; 71,4 )	70,6	( 69,8 ; 71,3 )	70,9	( 70,5 ; 71,3 )
15-19	67,0	( 66,0 ; 68,1 )	65,8	( 65,3 ; 66,4 )	65,6	( 64,8 ; 66,3 )	65,9	( 65,5 ; 66,4 )
20-24	62,1	( 61,0 ; 63,1 )	60,9	( 60,3 ; 61,5 )	60,7	( 59,9 ; 61,4 )	61,0	( 60,6 ; 61,4 )
25-29	57,1	( 56,1 ; 58,2 )	56,0	( 55,4 ; 56,6 )	55,8	( 55,1 ; 56,5 )	56,1	( 55,7 ; 56,5 )
30-34	52,2	( 51,2 ; 53,2 )	51,1	( 50,6 ; 51,7 )	51,0	( 50,3 ; 51,6 )	51,2	( 50,8 ; 51,6 )
35-39	47,4	( 46,4 ; 48,3 )	46,3	( 45,7 ; 46,8 )	46,1	( 45,4 ; 46,7 )	46,4	( 46,0 ; 46,7 )
40-44	42,5	( 41,6 ; 43,4 )	41,4	( 40,9 ; 41,9 )	41,2	( 40,5 ; 41,8 )	41,5	( 41,1 ; 41,9 )
45-49	37,7	( 36,7 ; 38,6 )	36,6	( 36,1 ; 37,1 )	36,4	( 35,8 ; 37,1 )	36,7	( 36,4 ; 37,1 )
50-54	32,9	( 32,0 ; 33,8 )	31,9	( 31,5 ; 32,4 )	31,7	( 31,1 ; 32,3 )	32,0	( 31,7 ; 32,3 )
55-59	28,3	( 27,4 ; 29,1 )	27,4	( 27,0 ; 27,9 )	27,2	( 26,7 ; 27,8 )	27,5	( 27,2 ; 27,8 )
60-64	24,0	( 23,2 ; 24,8 )	23,1	( 22,7 ; 23,5 )	23,0	( 22,4 ; 23,5 )	23,2	( 22,9 ; 23,5 )
65-69	19,9	( 19,1 ; 20,6 )	19,0	( 18,7 ; 19,4 )	19,0	( 18,5 ; 19,5 )	19,1	( 18,9 ; 19,4 )
70-74	15,9	( 15,3 ; 16,6 )	15,3	( 15,0 ; 15,7 )	15,3	( 14,9 ; 15,7 )	15,4	( 15,2 ; 15,7 )
75-79	12,3	( 11,7 ; 12,9 )	11,8	( 11,5 ; 12,1 )	11,8	( 11,4 ; 12,2 )	11,9	( 11,6 ; 12,1 )
80-84	9,0	( 8,5 ; 9,5 )	8,6	( 8,3 ; 8,8 )	8,7	( 8,3 ; 9,0 )	8,7	( 8,5 ; 8,8 )
85-89	6,1	( 5,7 ; 6,5 )	5,8	( 5,7 ; 6,0 )	5,8	( 5,6 ; 6,1 )	5,9	( 5,7 ; 6,0 )
90-94	4,1	( 3,8 ; 4,4 )	3,8	( 3,6 ; 3,9 )	3,6	( 3,5 ; 3,8 )	3,8	( 3,7 ; 3,9 )
95 y +	2,6	( 2,6 ; 2,6 )	2,5	( 2,5 ; 2,5 )	2,4	( 2,4 ; 2,4 )	2,5	( 2,5 ; 2,5 )

Iturria: Hilkortasunaren Erregistroa, Plangintza, Antolamendu eta Ebaluazio Sanitarioko Zuzendaritza. Osasun Saila  
Fuente: Registro de Mortalidad. Dirección de Planificación, Ordenación y Evaluación Sanitarias. Departamento de Salud



**1. eranskina.** Adin-taldearen arabera biztanleria, lurralde historikoa eta sexua kontuan hartuta. EAE 2022  
**Anexo 1.** Población por grupos de edad según territorio histórico y sexo. CAE 2022

	Araba / Álava		Bizkaia		Gipuzkoa	
	Emakumeak Mujeres	Gizonak Hombres	Emakumeak Mujeres	Gizonak Hombres	Emakumeak Mujeres	Gizonak Hombres
<1	1.226	1.144	3.594	3.322	2.528	2.370
1-4	5.427	5.228	16.212	15.364	10.940	10.397
5-9	8.523	8.065	25.278	24.060	16.887	16.144
10-14	8.952	8.416	27.741	26.434	19.282	18.264
15-19	8.264	7.699	27.704	25.997	19.028	17.882
20-24	7.660	7.307	26.792	24.977	18.368	17.024
25-29	7.672	7.354	26.453	26.008	17.492	16.752
30-34	8.407	8.425	28.279	28.349	17.678	17.651
35-39	10.407	10.533	34.154	33.990	20.820	20.622
40-44	13.473	13.102	43.588	43.096	26.576	26.376
45-49	14.380	13.762	47.309	47.600	30.513	29.217
50-54	13.266	12.867	45.006	45.454	28.207	27.408
55-59	12.152	12.683	43.488	46.121	26.352	27.119
60-64	10.635	11.500	39.820	43.847	24.135	25.323
65-69	9.159	10.003	32.736	37.295	20.305	22.204
70-74	7.995	9.117	28.094	33.726	18.284	20.974
75-79	6.645	7.711	22.144	29.640	14.754	18.349
80-84	4.033	5.290	14.009	21.624	8.976	12.789
85-89	2.821	4.698	10.751	20.261	6.268	11.709
90-94	1.084	2.522	4.178	10.546	2.317	5.965
95 y +	195	890	801	3.367	420	1.947
<b>Guztira/Total</b>	<b>162.376</b>	<b>168.316</b>	<b>548.131</b>	<b>591.078</b>	<b>350.130</b>	<b>366.486</b>

Iturria: EUSTAT. Fuente: EUSTAT.

**2. eranskina.** Bizirik jaiotakoak, lurralde historikoaren eta sexuaren arabera. EAE 2022

**Anexo 2.** Nacidos vivos por territorio histórico y sexo. CAE 2022

	<b>Neskatoak Niñas</b>	<b>Mutikoak Niños</b>	<b>Bi sexuak Ambos sexos</b>
Araba / Álava	1.091	1.176	2.267
Bizkaia	3.377	3.484	6.861
Gipuzkoa	2.141	2.367	4.508
<b>EAE - CAE</b>	<b>6.609</b>	<b>7.027</b>	<b>13.636</b>

Iturria: EUSTAT. Fuente: EUSTAT.

### 3. eranskina. 2013ko Europako biztanleria estandarra

#### Anexo 3. Población estandar europea de 2013

Adina Edad	2013ko Europako biztanleria estandarra Población europea estándar 2013
<1	1.000
1-4	4.000
5-9	5.500
10-14	5.500
15-19	5.500
20-24	6.000
25-29	6.000
30-34	6.500
35-39	7.000
40-44	7.000
45-49	7.000
50-54	7.000
55-59	6.500
60-64	6.000
65-69	5.500
70-74	5.000
75-79	4.000
80-84	2.500
85-89	1.500
90-94	800
95 y +	200
<b>Guztira/Total</b>	<b>100.000</b>

Iturria: EUROSTAT. Fuente: EUROSTAT.

#### 4. eranskina. Heriotza-arrazoien zerrenda murriztua

##### Anexo 4. Lista reducida de causas de muerte

		GNS-10 Kodea Código CIE-10
I	<i>Gaix. infektzioso eta parasitarioak</i> Enf. Infecciosas y parasitarias	A00-B99, R75, U07
1	<i>Hesteetako gaix. Infektziosoak</i> Enf. infecciosas intestinales	A00-A09
2	<i>Tuberkulosia eta horren ondorio berantiarak</i> Tuberculosis y efectos tardíos	A15-A19, B90
3	<i>Infekz. Meningokokikoa</i> Infecc. meningococica	A39
4	<i>Septizemia</i> Septicemia	A40-A41
5	<i>Hepatitis birikoa</i> Hepatitis vírica	B15-B19
6	<i>HIESa</i> Sida	B20-B24
7	<i>GIB</i> VIH	R75
103	<i>COVID-19, laborategi konfirmazio</i> COVID-19 con confirmacion de laboratorio	U071
104	<i>COVID-19, laborategi konfirmazio gabe</i> COVID-19 sin confirmacion de laboratorio	U072
8	<i>Gainerako gaix. infektz. eta parasit.</i> Resto de enf. infecc. y parasit.	
II	<i>Tumoreak</i> Tumores	C00-D48
9	<i>Ezpain, aho-barrunbe eta faringeko tum. gaiz.</i> T.M.labio cav. bucal y faringe	C00-C14
10	<i>Esofagoko tum. gaiz.</i> T.M. esófago	C15
11	<i>Urdaileko tum. gaiz.</i> T.M. estómago	C16
12	<i>Koloneko tum. gaiz.</i> T.M. colon	C18
13	<i>Ondeste, sigmoide eta uzkiko tum. gaiz.</i> T.M. recto, rectosigmoide y ano	C19-C21
14	<i>Gibeleko eta gibel-barneko behazun-bideetako tum. gaiz.</i> T.M. hígado, vías biliares intrahep.	C22
15	<i>Pankreako tum. gaiz.</i> T.M. páncreas	C25
16	<i>Digestio-aparatuko bestelako tum. gaiz.</i> Otros T.M. digestivos	
17	<i>Laringeko tum. gaiz.</i> T.M. laringe	C32
18	<i>Trakea, bronkio eta biriketako tum. gaiz.</i> T.M. traquea bronquios y pulmón	C33-C34
19	<i>Arnas aparatua eta torax-barneko organoetako bestelako tum. gaiz.</i> Otros T.M. respirat. e intratorácicos	
20	<i>Hezur eta giltzadura-kartilagoetako tum. gaiz.</i> T.M. huesos y cartílagos artc.	C40-C41
21	<i>Azaleko melanoma gaiztoa</i> Melanoma maligno piel	C43
22	<i>Azaleko eta ehun bigunetako bestelako tum. gaiz.</i> Otros T.M. de la piel y tej.bland.	
23	<i>Bularreko tum. gaiz.</i> T.M. mama	C50
24	<i>Umetoki-lepoko tum. gaiz.</i> T.M. cuello útero	C53
25	<i>Umetokiaren beste zati batzuetako tum. gaiz.</i> T.M.de otras partes del útero	C54-C55
26	<i>Obulutegiko tum. gaiz.</i> T.M. ovario	C56

II	Tumoreak Tumores	C00-D48
27	Emakumeen genitaletakoa bestelako tum. gaiz. Otros T.M. genitales femeninos	
28	Prostatatoko tum. gaiz. T.M. próstata	C61
29	Gizonen genitaletakoa bestelako tum. gaiz. Otros T.M.genitales masculinos	
30	Giltzurruneko tum. gaiz. T.M. Riñón	C64
31	Maskuriko tum. gaiz. T.M. vejiga	C67
32	Uretrako eta gernubideetako bestelako tum. gaiz. Otros T.M. vías urinarias	
33	Entzefaloko tum. gaiz. T.M. encéfalo	C71
34	Bestelako tum. gaiz. neurologiko eta endokrinoak Otros T.M.neurológicos y endoc.	
35	Gaizki def. eta bigarren mailako lekuetako tum. gaiz. T.M.sitios mal defin, secundarios.	C76-C80, C97
36	Ehun linfatikoko eta org. hematop. tum. gaiz. T.M. tejido linfático y org. hematop.	C81-C90, C96
37	Leuzemiak Leucemias	C91-C95
38	In situ tumoreak Tumores in situ	D00-D09
39	Tum. Onberak T. Benignos	D10-D36
40	Sindrome mielodisplasia Síndrome Mielodisplásico	D46
41	Zalantzazko portaerako bestelako tum. Otros T. de comportamiento incierto	
III	Odoleko eta org. hematop. gaix. Enf. de la sangre y org.hematopoy.	D50-D89
42	Odoleko eta org. odolortz. gaix. Enf. de la sangre y org.hematopoy.	D50-D77
43	Immunitatearen nahasm. Trast.de la inmunidad	D80-D89
IV	Gaix. endokrino eta nutrizionalak Enf. endocrinas nutricionales	E00-E90
44	Diabetes mellitusa Diabetes Mellitus	E10-E14
45	Gland. endokr. gainerako gaix. Resto de enf. de las gland. endocri.	
V	Nahasmendu mentalak Trastornos Mentales	F00-F99
46	Zahartzaro eta zahartzaro aurreko buruko nahasm. Trast. orgánicos senil y presenil	F00-F09
47	Alkoholaren gehiegizko konts. nahasm. Trast. por abuso de alcohol	F10
48	Drogen gehiegizko konts. nahasm. Trast. por abuso de drogas	F11-F16, F18,F19
49	Bestelako buru- nahasmenduak Otros trast. mentales	
VI-VIII	Nerbio-sistemako eta sent. org. gaix. Enf.del Sist.Nervioso y órg. senti.	G00-H95
50	Meningitisa Meningitis	G00-G03
51	Alzheimer Enf. de Alzheimer	G30
52	Nerbio-sist. eta organoetako bestelako gaixotasunak Otras enf. sist. nervioso y órganos	

IX		Zirkulazio-aparatuko gaix. Enf. Sistema Circulatorio	I00-I99
53	Bihotzeko gaix. erreumatiko kronikoak Enf. reumáticas crónicas corazón		I05-I09
54	Gaix. Hipertentsiboak Enf. hipertensivas		I10-I15
55	MIA IAM		I21
56	Bihotzeko bestelako gaix. Iskemikoak Otras enf. isquémicas del corazón		I20, I22-I25
57	Bihotz-gutxiegitasuna Insuficiencia cardíaca		I50
58	Bihotzeko bestelako gaix. Otras enf. del corazón		
59	Garuneko hodiedako gaix. Enf. cerebro-vascular		I60-I69
60	Aterosklorosia Atherosclerosis		I70
61	Odol-hodiedako bestelako gaix. Otras enf. de los vasos sanguíneos		
X		Arnas aparatuko gaix. Enf. Sistema Respiratorio	J00-J99
62	Influenza Influenza		J09-J11
63	Pneumonia Neumonías		J12-J18
64	BGBK eta antzeko gaixotasunak EPOC y enf. afines		J40-J44, J47
65	Asma Asma		J45-J46
66	Arnas gutxiegitasuna Insuficiencia respiratoria		J96
67	Arnas aparatuko beste gaixotasun batzuk Otras enf. sistema respiratorio		
XI		Digestio-aparatuko gaix. Enf. Sistema Digestivo	K00-K93
68	Urdaileko, duodenoko, jejunoko ultzera Úlcera estómago, duodeno, yeyuno		K25-K28
69	Enteritis eta kolitis ez infekziosoak Enteritis y colitis no infecc.		K50-K52
70	Hesteetako gutxiegitasun baskularra Insuf. vascular intestinal		K55
71	Zirrosia eta gibealeko gaix. Kronikoak Cirrosis y enf. crónicas hígado		K70, K73-K74, K76.9
72	Digestio-aparatuko bestelako gaix. Otras enf. sistema digestivo		
XII		Azaleko eta larruzalpeko ehun zelularreko gaix. Enf. de la piel y tej. celular subcut.	L00-L99
XIII		Sist. osteomuskularreko eta ehun konektiboko gaix. Enf. Sist. Osteomuscular y tej conj.	M00-M99
74	Artritis erreumatoidea eta osteoartritis Artritis reumatoide y osteartrosis		M05-M06, M15-M19
75	Osteoporosia eta haustura patologikoak Osteoporosis y fracturas patológ.		M80-M82, M84.2
76	Sistema osteomuskularreko bestelako gaix. Otras enf. sistema osteomuscular		
XIV		Ap. genitourinarioko gaix. Enf. Sistema Genitourinario	N00-N99
77	Giltzurruneko eta ureterreko gaix. Enf. riñón y uréter		N00-N29
78	Gizonen genitaleko gaix. Enf. genitales masculino		N40-N51
79	Emakumeen genitaleko gaix. eta bularreko arazoak Enf. genital femenino y trast. mama		N60-N64, N70-N98
80	Ap. genitourinarioko beste gaixotasun batzuk Otras enf. sistema genitourinario		

			GNS-10 Kodea Código CIE-10
XV	81	Haurdunaldia, erditzea eta erdiberriaroa Embarazo, parto y puerperio	O00-O99
XVI	82	Garai perinatalean sortutako gaix. Afec. originad.en periodo perinatal	P00-P96
XVII		Sortzetiko malformazioak Malformaciones congénitas	Q00-Q99
	83	Nerbio-sistemako sortzetiko malf. Malf. congénitas sist. nervioso	Q00-Q07
	84	Zirkulazio-aparatuko sortzetiko malf. Malf. congénitas sist. circulatorio	Q20-Q28
	85	Sortzetiko bestelako malformazioak Otras malf. congénitas	
XVIII		Gaizki definitutako kausak Causas mal definidas	R00-R74,R76-R99
	86	Arnasa eta bihotza geratzea, kausa ezezaguna PCR, causa desconocida	R98-R99
	87	Zahardadeko ajeak Senilidad	R54
	88	Bularreko haurraren bat-bateko heriotza Muerte súbita infantil	R95
	89	Gaizki definitutako gainerako kausak Resto de causas mal definidas	
XX		Kanpo-faktoreak Causas Externas	V01-Y98
	90	Motordun ibilgailuen zirkulazio-istripuak Accidentes tráfico vehic.motor	V02-V89
	91	Bestelako garraio-istripuak Otros accidentes transporte	
	92	Ustekabeko erorikoak Caídas accidentales	W00-W19
	93	Itotzea, murgiltzea, itolarria Ahogamiento, sumersión, sofoca.	W65-W84
	94	Suak/keak eragindako istripuak Accidentes por fuego, humo	X00-X19
	95	Drogen bidezko ustekabeko pozoidura Envene.accidental por drogas	X41-X42,X44-X45
	96	Ustekabeko beste pozoidura batzuk Otros envenenamientos accident.	
	97	Beste istripu batzuk Otros accidentes	
	98	Suizidioa eta nork bere buruari eragindako lesioak Suicidio y autolesiones	X60-X84
	99	Homizidioa Homicidios	X85-Y09
	100	Intentzio zehaztugabeko gertaerak Eventos de intención no determid.	Y10-Y34
	101	Arreta medikoaren edo kirurgikoaren arazoak Complic. atención médica o quirurg.	Y40-Y84
	102	Bestelako kanpo-kausak Otras causas externas	

Iturria: (GNS-10) Heriotza-kausen eskuliburua. Kolaborazioa AEen eta INEren erregistroak  
Fuente: Manual de causas de defunción (CIE-10). Colaboración Registros de las CCAA e INE

