

MINBIZIAREN INTZIDENTZIA EUSKAL
AUTONOMIA ERKIDEGOAN

2014

INCIDENCIA DEL CÁNCER EN LA COMUNIDAD
AUTÓNOMA DE EUSKADI

2014

EUSKO JAURLARITZA



GOBIERNO VASCO

Minbiziaren Euskal Erregistroa

Registro de Cáncer de Euskadi

Arantza Lopez de Munain¹

Covadonga Audicana¹

Luis Javier Echevarria¹

Txomin Eizaguirre²

Visitacion De Castro³

Marta De la Cruz³

Leire Gil⁴

Nerea Larrañaga⁴

Mari Carmen San Sebastian⁴

Txostenaren arduraduna/Responsable del informe:

Arantza Lopez de Munain (arantza-lopez@euskadi.eus)

¹Erregistroetako eta Osasun-informazioko Zerbitzua. Plangintza, Antolamendu eta Ebaluazio Sanitarioko Zuzendaritza. Osasun Saila /Servicio de Registros e Información Sanitaria. Dirección de Planificación, Ordenación y Evaluación Sanitarias. Departamento de Salud

²Arabako Osasun Publikoaren Zuzendariordeztza / Subdirección de Salud Pública de Álava

³Bizkaiko Osasun Publikoaren Zuzendariordeztza / Subdirección de Salud Pública de Bizkaia

⁴Gipuzkoako Osasun Publikoaren Zuzendariordeztza / Subdirección de Salud Pública de Gipuzkoa

Eskerrak ematea.-

Minbiziaren ospitale-erregistroetako eta EAEko beste informazio-zentro batzuetako profesional guztiei, Osakidetzaen ospitale-erregistroetako koordinazio-unitateko langileei, Errioxako eta Nafarroako minbizi-erregistroetako langileei eta hilkortasun-erregistroko langileei, EAEko minbiziaren biztanleria-erregistrora egin duten ekarpen bikainarengatik.

Agradecimientos.-

A todos profesionales de los registros hospitalarios de cáncer y de otros centros informantes de la CAE, al personal de la unidad coordinación de los registros hospitalarios de Osakidetza, a los registros de cáncer de La Rioja y Navarra y al registro de mortalidad por su inestimable contribución al Registro poblacional de cáncer de la CAE.

2018ko Apirila / Abril 2018

AURKIBIDEA / ÍNDICE

Sarrera 4 Introducción

TAULA 1 .Kasu kopuruaren banaketa eta intzidentzia tasak lokalizazioaren eta sexuaren arabera (EAE 2014)

TAULA 1 A. Kokapen ohikoenak, sexuaren arabera

1.IRUDIA. Kokapen ohikoenak. Bi sexuak.

2.IRUDIA. Kokapen ohikoenak sexuaren arabera.

TAULA 2 .Kasu kopuruaren banaketa eta intzidentzia tasak lokalizazioaren eta lurraldearen arabera. Gizonak.(EAE 2014)

TAULA 3 . Kasu kopuruaren banaketa eta intzidentzia tasak lokalizazioaren eta lurraldearen arabera. Emakumeak (EAE 2014)

TAULA 4. Kasuaren banaketa, multzokatutako mota histologikoaren arabera

TAULA 5. Kalitate- adierazleak (%)

3.IRUDIA. Tumore hedapena, sexuaren arabera

TAULA 6. Adinaren taldeka kasu kopurua. Gizonak

TAULA 7. Adinaren taldeka kasu kopurua. Emakumeak

TAULA 8. Adinaren taldeka berariazko intzidentzia tasak. Gizonak

TAULA 9. Adinaren taldeka berariazko intzidentzia tasak. Emakumeak

TAULA 10. Adinaren taldeka berariazko intzidentzia tasak. Bi sexuak

4. IRUDIA. Kasu-kopurua eta berariazko-intzidentzia tasak (100.000ko) adinaren eta sexuaren arabera. EAE 2014

5 TABLA 1. Distribución del número de casos y tasas de incidencia por localización y sexo. (CAE 2014)

9 TABLA 1-A. Localizaciones más frecuentes por sexo.

10 FIGURA 1. Localizaciones más frecuentes en ambos sexos.

11 FIGURA 2. Localizaciones más frecuentes por sexo

15 TABLA 2. Distribución del número de casos y tasas de incidencia por localización y Territorio Histórico. Hombres(CAE 2014)

19 TABLA 3. Distribución del número de casos y tasas de incidencia por localización y Territorio Histórico. Mujeres(CAE 2014)

20 TABLA 4. Distribución del número de casos por tipo histológico agrupado

20 TABLA 5. Indicadores de calidad (%)

21 FIGURA 3. Extensión tumoral por sexos

22 TABLA 6. Número de casos por grupos de edad. Hombres

25 TABLA 7. Número de casos por grupos de edad. Mujeres

28 TABLA 8. Tasas de incidencia específicas por grupos de edad. Hombres

31 TABLA 9. Tasas de incidencia específicas por grupos de edad. Mujeres

34 TABLA 10. Tasas de incidencia específicas por grupos de edad. Ambos sexos

37 FIGURA 4. Casos y tasas (por 100.000) específicas por grupos de edad y sexo. CAE 2014

SARRERA

Dokumentu honetan Euskal Erkidegoaren 2014ko Minbizi-Intzidentzia datuak islatzen dira.

Zehazki, minbiziak kokapen bakoitzean eta guztietan elkarrekin duen intzidentzia aztertzen da, sexuka eta bi sexuak kontuan hartuta, eta, orobat, sexueta bakoitzean lurralde historikoaren arabera duen intzidentzia zehazten da. Gainera, kokapen bakoitzean adinaren taldeka kasu kopurua eta berariazko intzidentzia tasak sexuka eta bi sexuak kontuan hartuta argitaratzen dira.

Metodologiari buruzko informazio gehiago nahi izanez gero:

http://www.osakidetza.euskadi.eus/r85-pkpubl04/es/contenidos/informacion/publicaciones_informes_estudio/es_pub/r01hRedirectCont/contenidos/informacion/estado_salud/es_5463/cancer.html

INTRODUCCIÓN

En este documento se proporcionan los datos de la incidencia del Cáncer en la Comunidad Autónoma del País Vasco (CAE) correspondientes al año 2014.

Concretamente, se expone la incidencia del cáncer en cada una de las localizaciones y en el conjunto de todas ellas en cada uno de los sexos y en ambos sexos, y también se detalla la incidencia por territorio histórico en cada uno de los sexos. Así como el número de casos por cada localización y grupo de edad para cada sexo y la tasa específica por grupo de edad para cada sexo por separado y para ambos sexos conjuntamente.

Para más información sobre metodología:

http://www.osakidetza.euskadi.eus/r85-pkpubl04/es/contenidos/informacion/publicaciones_informes_estudio/es_pub/r01hRedirectCont/contenidos/informacion/estado_salud/es_5463/cancer.html

TAULA 1 .Kasu kopuruaren banaketa eta intzidentzia tasak lokalizazioaren eta sexuaren arabera (EAE 2014)

TABLA 1. Distribución del número de casos y tasas de incidencia por localización y sexo. (CAE 2014)

Kokapena CIEO3 Localización CIEO3		Gizonak - Hombres				Emakumeak - Mujeres				Bi sexuak - Ambos sexos			
		Kasuak	TG	TE76	TE13	Kasuak	TG	TE76	TE13	Kasuak	TG	TE76	TE13
		Casos	TB	TA76	TA13	Casos	TB	TA76	TA13	Casos	TB	TA76	TA13
C00-C14	<i>Ezpaina, Aho-barrunbea eta faringea - Labio, Cavidad oral y faringe</i>	316	29,88	22,1	30,12	110	9,86	6,4	8,79	426	19,61	13,8	18,64
C00	<i>Ezpaina-Labio</i>	29	2,74	1,5	2,94	9	0,81	0,4	0,64	38	1,75	0,9	1,59
C01	<i>Mihi-azpialdea -Base de la lengua</i>	27	2,55	1,9	2,64	3	0,27	0,2	0,25	30	1,38	1	1,34
C02	<i>Bestelako eta zehaztu gabeko mihi-zati batuzk -Otras partes no especif. de la lengua</i>	44	4,16	3,1	4,17	18	1,61	1	1,45	62	2,85	2	2,71
C03	<i>Hortzoiak - Encías</i>	3	0,28	0,2	0,27	10	0,9	0,5	0,74	13	0,6	0,4	0,54
C04	<i>Aho-zorua - Suelo de la Boca</i>	24	2,27	1,7	2,24	5	0,45	0,4	0,42	29	1,33	1	1,26
C05	<i>Ahosabaia - Paladar</i>	22	2,08	1,6	2,04	8	0,72	0,6	0,69	30	1,38	1	1,29
C06	<i>Bestelako eta zehaztu gabeko aho-zati batuzk -Otras partes no especif. de la boca</i>	16	1,51	1,1	1,51	13	1,17	0,5	0,95	29	1,33	0,8	1,26
C07	<i>Parotida guruina - Glándula parótida</i>	15	1,42	1	1,44	15	1,34	1	1,25	30	1,38	1	1,32
C08	<i>Bestelako eta zehaztu gabeko listu-guruin nagusiak -Otras glándulas salivares mayores y no especificadas</i>	1	0,09	0,1	0,11	3	0,27	0,2	0,25	4	0,18	0,1	0,18
C09	<i>Amigdala - Amígdala</i>	27	2,55	2,1	2,66	10	0,9	0,7	0,79	37	1,7	1,3	1,68
C10	<i>Orofaringea - Orofaringe</i>	21	1,99	1,5	1,92	2	0,18	0,1	0,17	23	1,06	0,8	1
C11	<i>Nasofaringea - Nasofaringe</i>	22	2,08	1,7	1,95	6	0,54	0,3	0,47	28	1,29	1	1,2
C12	<i>Sinu piriformea - Seno piriforme</i>	40	3,78	2,8	3,82	4	0,36	0,3	0,35	44	2,02	1,5	1,97
C13	<i>Hipofaringea - Hipofaringe</i>	9	0,85	0,7	0,83	0	0	0	0	9	0,41	0,3	0,4
C14	<i>Bestelako eta gaizki definitutako ezpain, aho-barrunbe eta faringeko leku batzuk -Otras loc. y mal definidas de labio y cavidad oral</i>	16	1,51	1,2	1,57	4	0,36	0,3	0,35	20	0,92	0,7	0,91
C15-26	<i>Digestio aparatua - Aparato digestivo</i>	2.441	230,84	157,5	238,3	1.489	133,49	73,5	110,28	3.930	180,87	111,8	167,31
C15	<i>Esofagoa - Esófago</i>	127	12,01	8,4	12,3	29	2,6	1,5	2,13	156	7,18	4,7	6,73
C16	<i>Urdaila - Estómago</i>	343	32,44	21,3	33,54	226	20,26	11,3	16,54	569	26,19	15,7	23,95
C17	<i>Heste mehea - Intestino delgado</i>	41	3,88	2,8	3,79	20	1,79	1,2	1,61	61	2,81	1,9	2,61
C18	<i>Kolona - Colon</i>	923	87,29	59,1	90,82	605	54,24	30,8	45,23	1.528	70,32	43,5	65
C19	<i>Ondeste eta sigmoidearen juntura - Unión resctosigmoidea</i>	132	12,48	8,6	13	63	5,65	3,7	4,97	195	8,97	5,9	8,36

Kokapena CIEO3 Localización CIEO3	Gizonak - Hombres				Emakumeak - Mujeres				Bi sexuak - Ambos sexos				
	Kasuak	TG	TE76	TE13	Kasuak	TG	TE76	TE13	Kasuak	TG	TE76	TE13	
	Casos	TB	TA76	TA13	Casos	TB	TA76	TA13	Casos	TB	TA76	TA13	
C20	<i>Ondestea - Recto</i>	291	27,52	19	27,87	146	13,09	7,8	11,24	437	20,11	12,9	18,79
C21	<i>Uzkia eta uzki-kanala - Recto y canal anal</i>	5	0,47	0,3	0,46	11	0,99	0,6	0,78	16	0,74	0,5	0,63
C22	<i>Gibela eta gibel barneko behazun-hodiak - Hígado y conductos biliares intrahepaticos</i>	278	26,29	19,5	26,51	82	7,35	3,5	5,98	360	16,57	11,1	15,62
C23	<i>Behazun- xixkua - Vesícula Biliar</i>	21	1,99	1,1	2,16	44	3,94	1,6	2,97	65	2,99	1,4	2,62
C24	<i>Bestelako eta zehaztu gabeko behazun traktuko parte batzuk - Otras partes y no especific.del tracto biliar</i>	54	5,11	3,4	5,46	47	4,21	1,8	3,24	101	4,65	2,5	4,27
C25	<i>Pankrea - Páncreas</i>	209	19,76	13,1	20,71	203	18,2	9,1	14,63	412	18,96	11	17,42
C26	<i>Bestelako eta gaizki definitutako digestio aparatuko leku batzuk - Otras loc. y mal definidas del Ap. digestivo</i>	17	1,61	1,1	1,7	13	1,17	0,5	0,96	30	1,38	0,8	1,31
C30-C39	<i>Arnas aparatua - Aparato respiratorio</i>	1.428	135,04	94,3	138,78	411	36,85	25	32,53	1.839	84,63	56,6	79,81
C30	<i>Sudur barrumbea eta erdiko belarria - Fosa nasal y oido medio</i>	6	0,57	0,4	0,6	10	0,9	0,6	0,79	16	0,74	0,5	0,71
C31	<i>Sinu akzesorioak - Senos accesorios</i>	11	1,04	0,7	1,02	2	0,18	0,1	0,17	13	0,6	0,4	0,55
C32	<i>Laringea - Laringe</i>	204	19,29	14,1	19,39	20	1,79	1,3	1,65	224	10,31	7,3	9,86
C33	<i>Trakea - Tráquea</i>	2	0,19	0,1	0,22	0	0	0	0	2	0,09	0,1	0,1
C34	<i>Bronkioak eta birrikak - Bronquios y pulmón</i>	1.170	110,64	76,7	114,07	354	31,74	21,5	28	1.524	70,14	46,5	66
C37	<i>Timoa - Timo</i>	2	0,19	0,2	0,18	4	0,36	0,3	0,33	6	0,28	0,2	0,26
C38	<i>Bihotza, mediastino eta pleura - Corazón, mediastino y pleura</i>	33	3,12	2,2	3,29	21	1,88	1,2	1,58	54	2,49	1,6	2,34
C39	<i>Bestelako eta gaizki definitutako arnas aparatuko leku batzuk - Otras loc. y mal definidas del Ap. respiratorio</i>	0	0	0	0	0	0	0	0	0	0	0	0
C40-C41	<i>Hezurak, artikulazioak eta giltzadura kartilagoak - Huesos, articulaciones y cartilagos articulados</i>	25	2,36	2,3	2,46	10	0,9	0,6	0,77	35	1,61	1,5	1,59
C40	<i>Hezurak, gorputz -adarretako artikulazioak eta kartilagoak - Huesos, articulaciones y cartilagos de extremidades</i>	9	0,85	1	0,92	3	0,27	0,3	0,26	12	0,55	0,6	0,57
C41	<i>Bestelako eta zehaztu gabeko leku batzuetako hezurak, artikulazioak eta kartilagoak - Huesos, articulaciones y cartilagos de otras partes no specif.</i>	16	1,51	1,3	1,54	7	0,63	0,4	0,52	23	1,06	0,8	1,02
C42	<i>Sistema Hematopoietikoa eta erretikulu endoteliala - Sist. Hematopoyético y retículo endotelial</i>	450	42,56	29,7	44,59	378	33,89	19,7	28,68	828	38,11	24,1	35,43
C44	<i>Larruazala - Piel</i>	189	17,87	13	18,6	175	15,69	10,8	13,98	364	16,75	11,7	15,76

Kokapena CIEO3 Localización CIEO3		Gizonak - Hombres				Emakumeak - Mujeres				Bi sexuak - Ambos sexos			
		Kasuak	TG	TE76	TE13	Kasuak	TG	TE76	TE13	Kasuak	TG	TE76	TE13
		Casos	TB	TA76	TA13	Casos	TB	TA76	TA13	Casos	TB	TA76	TA13
C47	<i>Nerbio periferikoak eta nerbio-sistema autonomoa - Nervios periféricos y sis. Nervioso autónomo</i>	1	0,09	0,1	0,09	0	0	0	0	1	0,05	0	0,04
C48	<i>Peritoneo eta peritoneo-atzea - Peritoneo eta retroperitoneo</i>	19	1,8	1,3	1,89	17	1,52	0,8	1,24	36	1,66	1,1	1,56
C49	<i>Azalpeko ehun konektiboa eta bestelako ehun bigun batzuk- Tej. Conjuntivo sub. Y otros tej. Blandos</i>	50	4,73	3,5	4,72	30	2,69	2	2,34	80	3,68	2,7	3,44
C50	<i>Bularra - Mama</i>	13	1,23	0,8	1,26	1.490	133,58	98,1	119,51	1.503	69,17	51,2	63,77
C51-C58	<i>Emakumezko organo genitala - Aparato genital femenino</i>	0	0	0	0	662	59,35	40,1	52,77	662	30,47	21,1	28,47
C51	<i>Bulba - vulva</i>	0	0	0	0	37	3,32	1,6	2,74	37	1,7	0,9	1,61
C52	<i>Bagina - Vagina</i>	0	0	0	0	9	0,81	0,4	0,66	9	0,41	0,2	0,38
C53	<i>Umetoki-lepoa - Cuello de útero</i>	0	0	0	0	92	8,25	6,7	7,42	92	4,23	3,4	3,83
C54	<i>Umetoki-gorputza - Cuerpo de útero</i>	0	0	0	0	318	28,51	18,9	25,53	318	14,63	10	13,73
C55	<i>Umetokia, zehaztu gabeko parte bat - Útero & Sai</i>	0	0	0	0	12	1,08	0,5	0,84	12	0,55	0,3	0,51
C56	<i>Obulutegia - Ovario</i>	0	0	0	0	176	15,78	11,1	14,13	176	8,1	5,8	7,61
C57	<i>Emakumezko bestelako eta zehaztu gabeko organo genital batzuk - Otros org-genit. Femeninos no especific.</i>	0	0	0	0	17	1,52	0,9	1,35	17	0,78	0,5	0,75
C58	<i>Karena - Placenta</i>	0	0	0	0	1	0,09	0,1	0,09	1	0,05	0,1	0,04
C60-C63	<i>Gizonezko organo genitala - Aparato genital masculino</i>	1.644	155,47	111,9	163,83	0	0	0	0	1.644	75,66	52	74,75
C60	<i>Zakila - Pene</i>	13	1,23	0,7	1,29	0	0	0	0	13	0,6	0,3	0,55
C61	<i>Prostata - Próstata</i>	1.561	147,62	104,5	156,05	0	0	0	0	1.561	71,84	48,3	70,96
C62	<i>Barrabilak - Testículos</i>	68	6,43	6,5	6,33	0	0	0	0	68	3,13	3,3	3,16
C63	<i>Gizonezko bestelako eta zehaztu gabeko organo genital batzuk - Otros org-genit. masculinos no especific.</i>	2	0,19	0,1	0,18	0	0	0	0	2	0,09	0,1	0,08
C64-C68	<i>Germu aparatua - Aparato urinario</i>	969	91,64	62,1	95,06	303	27,16	15,1	22,58	1.272	58,54	36,4	54,54
C64	<i>Giltzurruna - Riñón</i>	313	29,6	21,7	29,75	144	12,91	7,5	10,86	457	21,03	14,1	19,59
C65	<i>Giltzurrun pelbisa - Pelvis renal</i>	30	2,84	2	2,82	11	0,99	0,6	0,93	41	1,89	1,3	1,79
C66	<i>Ureterra - Ureter</i>	17	1,61	1	1,64	3	0,27	0,2	0,26	20	0,92	0,6	0,86
C67	<i>Maskuria - Vejiga urinaria</i>	596	56,36	36,6	59,54	140	12,55	6,5	10,15	736	33,87	19,9	31,48
C68	<i>Bestelako eta zehaztugabeko germu organo batzuk - Otras org. Urinarios y no especificados</i>	13	1,23	0,9	1,31	5	0,45	0,3	0,39	18	0,83	0,6	0,81

Kokapena CIEO3 Localización CIEO3		Gizonak - Hombres				Emakumeak - Mujeres				Bi sexuak - Ambos sexos			
		Kasuak	TG	TE76	TE13	Kasuak	TG	TE76	TE13	Kasuak	TG	TE76	TE13
		Casos	TB	TA76	TA13	Casos	TB	TA76	TA13	Casos	TB	TA76	TA13
C69-C72	<i>Begia, garuna eta nerbio-sistema zentralerako beste parte batzuk</i> - Ojo, encéfalo y otros SNC	146	13,81	10,7	14,29	115	10,31	7,7	9,5	261	12,01	9	11,6
C69	<i>Begi eta anexuak</i> - Ojos y anexos	21	1,99	1,5	2,05	6	0,54	0,4	0,52	27	1,24	0,9	1,21
C70	<i>Meningeak</i> - Meninges	1	0,09	0	0,08	0	0	0	0	1	0,05	0	0,03
C71	<i>Garuna</i> - Encéfalo	121	11,44	8,9	11,83	105	9,41	6,8	8,6	226	10,4	7,8	10,02
C72	<i>Bizkarrerur-muineko, nerbio kranialetako eta nerbio-sistema zentralerako beste zati batzuk</i> - Medula espinal, nerv. Craneales y otras p. SNC	3	0,28	0,3	0,32	4	0,36	0,4	0,38	7	0,32	0,3	0,34
C73-C75	<i>Tiroide eta beste guruin endokrino batzuk</i> - Tiroides y otras glándulas endocrinas	78	7,38	6,2	7,1	205	18,38	14,9	17,13	283	13,02	10,7	12,3
C73	<i>Tiroidea</i> - Tiroides	68	6,43	5,2	6,13	198	17,75	14,4	16,56	266	12,24	9,9	11,51
C74	<i>Giltzurrun gaineko guruina</i> - Glándula suprarrenal	7	0,66	0,8	0,67	7	0,63	0,5	0,57	14	0,64	0,6	0,64
C75	<i>Bestelako guruin endokrino eta erlazionaturiko egitura batzuk</i> - Otras glándulas endocrinas y estruct.relacionadas.	3	0,28	0,3	0,29	0	0	0	0	3	0,14	0,2	0,15
C76	<i>Bestelako eta gaizki definitutako leku batzuk</i> - Otras localizaciones mal definidas	11	1,04	0,9	1,01	8	0,72	0,5	0,6	19	0,87	0,7	0,8
C77	<i>Goroi linfatikoak</i> - Ganglios linfáticos	186	17,59	13,7	17,37	147	13,18	9,4	11,92	333	15,33	11,5	14,48
C80	<i>Lokalizazio primario ezezaguna</i> - Localización primaria desconocida	146	13,81	9,2	15,04	113	10,13	4,5	7,86	259	11,92	6,6	10,98
C00-C80	Tumore gaiztoak - Tumores malignos	8.112	767,12	539,3	794,52	5.663	507,7	329,1	440,46	13.775	633,95	422,4	595,27

TG: 100.000 biztanleko tasa gordina.

TB: Tasa bruta por 100.000

TE76: 100.000 biztanleko tasa; adinaren arabera, 1976ko Europako populazio estandarera egokituta.

TA76: Tasa ajustada por edad a la población europea estándar de 1976 por 100.000

TE13: 100.000 biztanleko tasa; adinaren arabera, 2013ko Europako populazio estandarera egokituta.

TA13: Tasa ajustada por edad a la población europea estándar de 2013 por 100.000

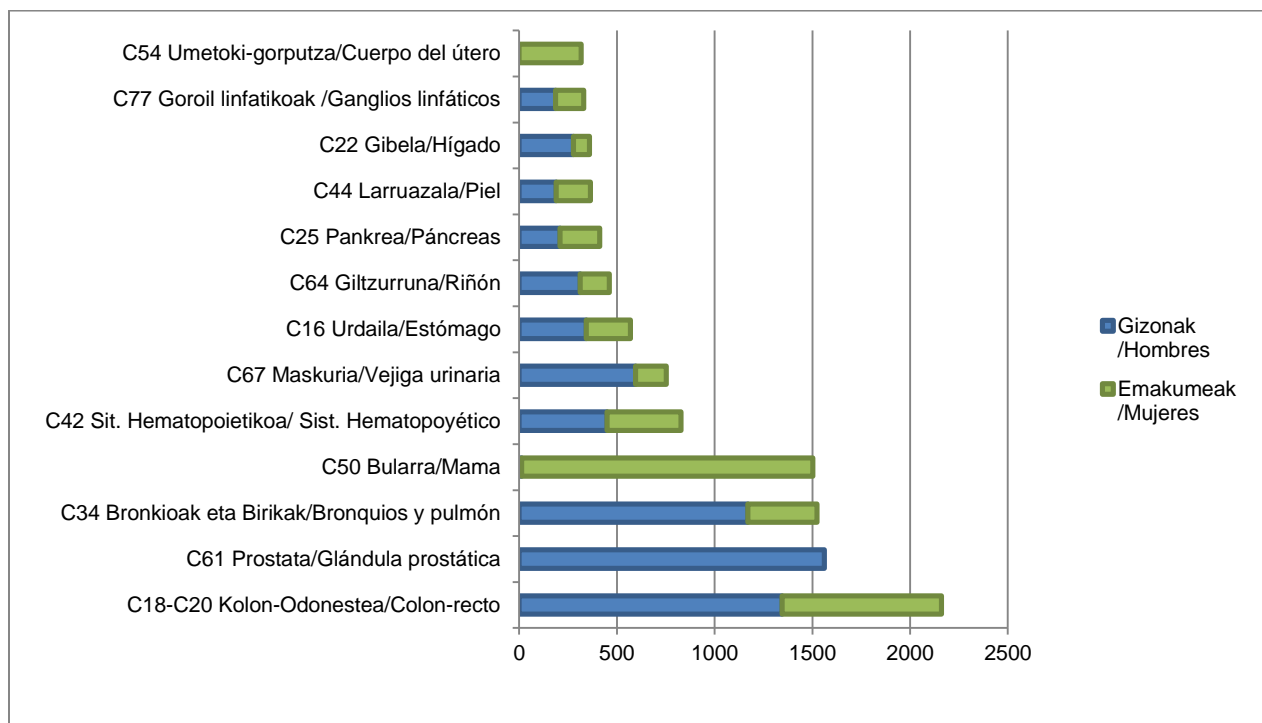
Iturria: Minbizaren Euskal Erregistroa. Osasun Publikoaren eta Adikzioen Zuzendaritza. Osasun Saila

Fuente: Registro de Cáncer de Euskadi. Dirección Salud Pública y Adicciones. Departamento de Salud

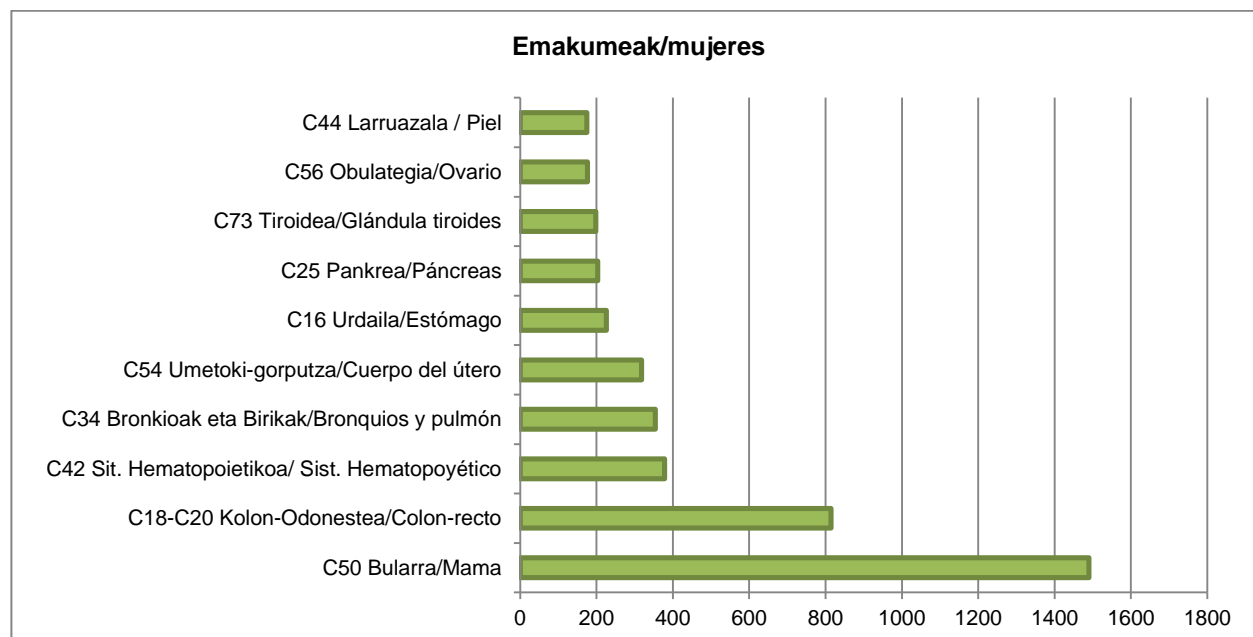
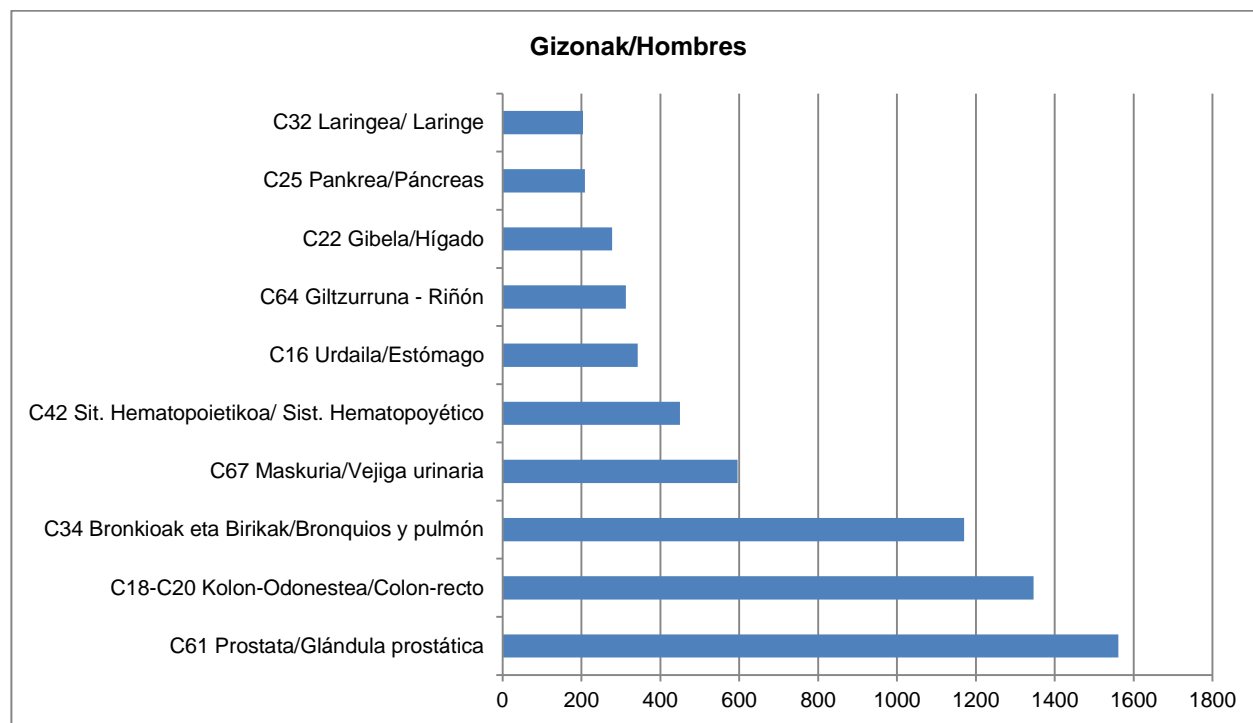
TAULA 1 A. Kokapen ohikoenak, sexuaren arabera
TABLA 1-A. Localizaciones más frecuentes por sexo.

%	GIZONAK/HOMBRES		EMAKUMEAK/MUJERES	%
19,2	<i>Prostata/Próstata</i>	1º	<i>Bularra/Mama</i>	26,3
16,6	<i>Kolon-uzkia/Colon-recto</i>	2º	<i>Kolon-uzkia/Colon-recto</i>	14,4
14,4	<i>Birika/Pulmón</i>	3º	<i>Sistema Hematopoietikoal/ Sistema hematopoyético</i>	6,7
7,3	<i>Maskuria/Vejiga</i>	4º	<i>Birika/Pulmón</i>	6,2
5,5	<i>Sistema Hematopoietikoal/ Sistema hematopoyético</i>	5º	<i>Umetoki gorputza/Cuerpo de útero</i>	5,6

1.IRUDIA. Kokapen ohikoenak. Bi sexuak.
FIGURA 1. Localizaciones más frecuentes en ambos sexos.



2.IRUDIA. Kokapen ohikoenak sexuaren arabera.
FIGURA 2. Localizaciones más frecuentes por sexo



TAULA 2 .Kasu kopuruaren banaketa eta intzidentzia tasak lokalizazioaren eta lurraldearen arabera. Gizonak. (EAE 2014)

TABLA 2. Distribución del número de casos y tasas de incidencia por localización y Territorio Histórico. Hombres (CAE 2014)

Kokapena CIEO3 Localización CIEO3	Araba/Álava			Bizkaia			Gipuzkoa			
	Kasuak	TG	TE13	Kasuak	TG	TE13	Kasuak	TG	TE13	
	Casos	TB	TA13	Casos	TB	TA13	Casos	TB	TA13	
C00-C14	<i>Ezpain, Aho-barrunbea eta faringea - Labio, Cavidad oral y faringe</i>	31	19,57	19,91	188	34,07	33,79	97	27,94	28,59
C00	<i>Ezpain-Labio</i>	4	2,53	2,7	18	3,26	3,25	7	2,02	2,51
C01	<i>Mihi-azpialdea -Base de la lengua</i>	4	2,53	2,71	17	3,08	3,16	6	1,73	1,73
C02	<i>Bestelako eta zehaztu gabeko mihi-zati batuzk- Otras partes no especif. de la lengua</i>	4	2,53	2,53	26	4,71	4,7	14	4,03	4,03
C03	<i>Hortzoiak - Encías</i>	0	0	0	3	0,54	0,51	0	0	0
C04	<i>Aho-zorua - Suelo de la Boca</i>	2	1,26	1,26	17	3,08	3	5	1,44	1,4
C05	<i>Ahosabaia - Paladar</i>	1	0,63	0,59	11	1,99	2,03	10	2,88	2,69
C06	<i>Bestelako eta zehaztu gabeko aho-zati batuzk - Otras partes no especif. de la boca</i>	0	0	0	11	1,99	1,99	5	1,44	1,36
C07	<i>Parotida guruina - Glándula parótida</i>	4	2,53	2,63	7	1,27	1,24	4	1,15	1,25
C08	<i>Bestelako eta zehaztu gabeko listu-guruin nagusiak - Otras glándulas salivares mayores y no especificadas</i>	0	0	0	1	0,18	0,2	0	0	0
C09	<i>Amigdala - Amígdala</i>	2	1,26	1,44	17	3,08	3,05	8	2,3	2,56
C10	<i>Orofaringea - Orofaringe</i>	3	1,89	1,79	11	1,99	1,93	7	2,02	1,97
C11	<i>Nasofaringea - Nasofaringe</i>	3	1,89	1,75	13	2,36	2,22	6	1,73	1,67
C12	<i>Sinu piriformea - Seno piriforme</i>	3	1,89	1,91	21	3,81	3,79	16	4,61	4,72
C13	<i>Hipofaringea - Hipofaringe</i>	1	0,63	0,59	7	1,27	1,22	1	0,29	0,33
C14	<i>Bestelako eta gaizki definitutako ezpain, aho-barrunbe eta faringeko leku batzuk - Otras loc. y mal definidas de labio y cavidad oral</i>	0	0	0	8	1,45	1,5	8	2,3	2,36
C15-26	<i>Digestio aparatua - Aparato digestivo</i>	325	205,16	219,29	1.462	264,92	269,52	654	188,37	196,31
C15	<i>Esofagoa - Esófago</i>	11	6,94	6,97	76	13,77	13,74	40	11,52	12,23
C16	<i>Urdaila - Estómago</i>	64	40,4	43,19	186	33,7	34,2	93	26,79	28,16
C17	<i>Heste mehea - Intestino delgado</i>	5	3,16	3,01	27	4,89	4,8	9	2,59	2,52
C18	<i>Kolona - Colon</i>	123	77,65	84,98	563	102,02	104,32	237	68,26	71,65

Kokapena CIEO3 Localización CIEO3		Araba/Álava			Bizkaia			Gipuzkoa		
		Kasuak	TG	TE13	Kasuak	TG	TE13	Kasuak	TG	TE13
		Casos	TB	TA13	Casos	TB	TA13	Casos	TB	TA13
C19	<i>Ondeste eta sigmoidearen juntura - Unión resctosigmoidea</i>	24	15,15	16	74	13,41	13,82	34	9,79	10,51
C20	<i>Ondestea - Recto</i>	38	23,99	24,86	171	30,99	30,81	82	23,62	24,5
C21	<i>Uzkia eta uzki-kanala - Recto y canal anal</i>	0	0	0	4	0,72	0,7	1	0,29	0,25
C22	<i>Gibela eta gibel barneko behazun-hodiak - Hígado y conductos biliares intrahepaticos</i>	32	20,2	21,29	160	28,99	28,94	86	24,77	24,89
C23	<i>Behazun- xixkua - Vesícula Biliar</i>	5	3,16	3,41	13	2,36	2,68	3	0,86	0,82
C24	<i>Bestelako eta zehaztu gabeko behazun traktuko parte batzuk - Otras partes y no especif.del tracto biliar</i>	7	4,42	4,66	32	5,8	6,24	15	4,32	4,46
C25	<i>Pankrea - Páncreas</i>	16	10,1	10,9	142	25,73	26,59	51	14,69	15,53
C26	<i>Bestelako eta gaizki definitutako digestio aparatuko leku batzuk - Otras loc. y mal definidas del Ap. digestivo</i>	0	0	0	14	2,54	2,68	3	0,86	0,8
C30-C39	<i>Arnas aparatua - Aparato respiratorio</i>	194	122,47	133,49	837	151,67	153,02	397	114,35	118,01
C30	<i>Sudur barrumbea eta erdiko belarria - Fosa nasal y oído medio</i>	3	1,89	1,98	2	0,36	0,38	1	0,29	0,36
C31	<i>Sinu akzesorioak - Senos accesorios</i>	3	1,89	2	3	0,54	0,48	5	1,44	1,47
C32	<i>Laringea - Laringe</i>	26	16,41	18,05	119	21,56	21,04	59	16,99	17,3
C33	<i>Trakea - Tráquea</i>	0	0	0	1	0,18	0,22	1	0,29	0,33
C34	<i>Bronkioak eta birikak - Bronquios y pulmón</i>	162	102,27	111,46	688	124,67	126,41	320	92,17	95,22
C37	<i>Timoa - Timo</i>	0	0	0	2	0,36	0,34	0	0	0
C38	<i>Bihotza, mediastino eta pleura - Corazón, mediastino y pleura</i>	0	0	0	22	3,99	4,15	11	3,17	3,32
C39	<i>Bestelako eta gaizki definitutako arnas aparatuko leku batzuk - Otras loc. y mal definidas del Ap. respiratorio</i>	0	0	0	0	0	0	0	0	0
C40-C41	<i>Hezurrak, artikulazioak eta giltzadura kartilagoak - Huesos, articulaciones y cartílagos articulados</i>	1	0,63	0,68	17	3,08	3,2	7	2,02	2,06
C40	<i>Hezurrak, gorputz-adarretako artikulazioak eta kartilagoak - Huesos, articulaciones y cartílagos de extremidades</i>	1	0,63	0,68	4	0,72	0,78	4	1,15	1,17
C41	<i>Bestelako eta zehaztu gabeko leku batzuetako hezurrak, artikulazioak eta kartilagoak - Huesos, articulaciones y cartílagos de otras partes no especif.</i>	0	0	0	13	2,36	2,41	3	0,86	0,89

Kokapena CIEO3 Localización CIEO3		Araba/Álava			Bizkaia			Gipuzkoa		
		Kasuak	TG	TE13	Kasuak	TG	TE13	Kasuak	TG	TE13
		Casos	TB	TA13	Casos	TB	TA13	Casos	TB	TA13
C42	<i>Sistema Hematopoietikoa eta erretikulu endoteliala - Sist. Hematopoyético y retículo endotelial</i>	56	35,35	37,8	231	41,86	43,51	163	46,95	49,42
C44	<i>Larruazala - Piel</i>	26	16,41	18,76	106	19,21	19,08	57	16,42	17,82
C47	<i>Nerbio periferikoak eta nerbio-sistema autonomoa - Nervios periféricos y sis. Nervioso autónomo</i>	0	0	0	0	0	0	1	0,29	0,27
C48	<i>Peritoneo eta peritoneo-atzea - Peritoneo eta retroperitoneo</i>	2	1,26	1,13	13	2,36	2,52	4	1,15	1,22
C49	<i>Azalpeko ehun konektiboa eta bestelako ehun bigun batzuk- Tej. Conjuntivo sub. Y otros tej. Blandos</i>	10	6,31	6,51	24	4,35	4,3	16	4,61	4,65
C50	<i>Bularra - Mama</i>	1	0,63	0,62	10	1,81	1,88	2	0,58	0,55
C51-C58	<i>Emakumezko organo genitala - Aparato genital femenino</i>	0	0	0	0	0	0	0	0	0
C51	<i>Bulba - vulva</i>	0	0	0	0	0	0	0	0	0
C52	<i>Bagina - Vagina</i>	0	0	0	0	0	0	0	0	0
C53	<i>Umetoki-lepoa - Cuello de útero</i>	0	0	0	0	0	0	0	0	0
C54	<i>Umetoki-gorputza - Cuerpo de útero</i>	0	0	0	0	0	0	0	0	0
C55	<i>Umetokia, zehaztu gabeko parte bat - Útero & Sai</i>	0	0	0	0	0	0	0	0	0
C56	<i>Obulutegia - Ovario</i>	0	0	0	0	0	0	0	0	0
C57	<i>Emakumezko bestelako eta zehaztu gabeko organo genital batzuk - Otros org-genit. Femeninos no especif.</i>	0	0	0	0	0	0	0	0	0
C58	<i>Karena - Placenta</i>	0	0	0	0	0	0	0	0	0
C60-C63	<i>Gizonezko organo genitala - Aparato genital masculino</i>	295	186,22	203,1	800	144,97	151,47	549	158,13	166,68
C60	<i>Zakila - Pene</i>	1	0,63	0,76	7	1,27	1,27	5	1,44	1,58
C61	<i>Prostata - Próstata</i>	279	176,12	192,72	757	137,17	143,97	525	151,21	159,56
C62	<i>Barrabilak - Testiculos</i>	15	9,47	9,61	35	6,34	6,06	18	5,18	5,27
C63	<i>Gizonezko bestelako eta zehaztu gabeko organo genital batzuk - Otros org-genit. masculinos no especif.</i>	0	0	0	1	0,18	0,18	1	0,29	0,26
C64-C68	<i>Gernu aparatua - Aparato urinario</i>	176	111,1	123,03	491	88,97	89,74	302	86,98	91,52
C64	<i>Giltzurruna - Riñón</i>	45	28,41	30,48	148	26,82	26,5	120	34,56	34,83
C65	<i>Giltzurrun pelbisa - Pelvis renal</i>	5	3,16	3,13	22	3,99	3,93	3	0,86	0,91
C66	<i>Ureterra - Ureter</i>	4	2,53	2,83	10	1,81	1,78	3	0,86	0,89

Kokapena CIEO3 Localización CIEO3	Araba/Álava			Bizkaia			Gipuzkoa			
	Kasuak	TG	TE13	Kasuak	TG	TE13	Kasuak	TG	TE13	
	Casos	TB	TA13	Casos	TB	TA13	Casos	TB	TA13	
C67	<i>Maskuria - Vejiga urinaria</i>	119	75,12	84,44	306	55,45	56,56	171	49,25	53,44
C68	<i>Bestelako eta zehaztugabeko gernu organo batzuk - Otras org. Urinarios y no especificados</i>	3	1,89	2,15	5	0,91	0,97	5	1,44	1,45
C69-C72	<i>Begia, garuna eta nerbio-sistema zentralako beste parte batzuk - Ojo, encéfalo y otros SNC</i>	21	13,26	14,69	90	16,31	16,53	35	10,08	10,53
C69	<i>Begi eta anexuak - Ojos y anexos</i>	3	1,89	2,18	14	2,54	2,64	4	1,15	1,09
C70	<i>Meningeak - Meninges</i>	0	0	0	1	0,18	0,15	0	0	0
C71	<i>Garuna- Encéfalo</i>	16	10,1	10,88	74	13,41	13,59	31	8,93	9,44
C72	<i>Bizkarrerur-muineko, nerbio kranialetako eta nerbio-sistema zentralako beste zati batzuk- Medula espinal, nerv. Craneales y otras p. SNC</i>	2	1,26	1,63	1	0,18	0,15	0	0	0
C73-C75	<i>Tiroide eta beste guruin endokrino batzuk - Tiroides y otras glandulas endocrinas</i>	20	12,63	12,15	44	7,97	7,63	14	4,03	3,92
C73	<i>Tiroidea - Tiroides</i>	17	10,73	10,03	39	7,07	6,76	12	3,46	3,3
C74	<i>Giltzurrun gaineko guruina - Glándula suprarrenal</i>	1	0,63	0,64	5	0,91	0,87	1	0,29	0,39
C75	<i>Bestelako guruin endokrino eta erlazionaturiko egitura batzuk - Otras glándulas endocrinas y estruct.relacionadas.</i>	2	1,26	1,48	0	0	0	1	0,29	0,24
C76	<i>Bestelako eta gaizki definitutako leku batzuk - Otras localizaciones mal definidas</i>	2	1,26	1,33	8	1,45	1,38	1	0,29	0,26
C77	<i>Goroil linfatikoak - Ganglios linfáticos</i>	26	16,41	16,24	99	17,94	17,86	61	17,57	17,17
C80	<i>Lokalizazio primario ezezaguna - Localización primaria desconocida</i>	13	8,21	8,87	67	12,14	13,31	66	19,01	20,6
C00-C80	<i>Tumore gaiztoak - Tumores malignos</i>	1.199	756,89	817,59	4.487	813,08	828,74	2.426	698,75	729,58

TG: 100.000 biztanleko tasa gordina.
TB: Tasa bruta por 100.000

TE13: 100.000 biztanleko tasa; adinaren arabera, 2013ko Europako populazio estandarrera egokituta.
TA13: Tasa ajustada por edad a la población europea estándar de 2013 por 100.000

Iturria: Minbizaren Euskal Erregistroa. Osasun Publikoaren eta Adikzioen Zuzendaritza. Osasun Saila
Fuente: Registro de Cáncer de Euskadi. Dirección Salud Pública y Adicciones. Departamento de Salud

TAULA 3 . Kasu kopuruaren banaketa eta intzidentzia tasak lokalizazioaren eta lurraldearen arabera. Emakumeak (EAE 2014)

TABLA 3. Distribución del número de casos y tasas de incidencia por localización y Territorio Histórico. Mujeres (CAE 2014)

Kokapena CIEO3 Localización CIEO3	Araba/Álava			Bizkaia			Gipuzkoa			
	Kasuak	TG	TE13	Kasuak	TG	TE13	Kasuak	TG	TE13	
	Casos	TB	TA13	Casos	TB	TA13	Casos	TB	TA13	
C00-C14	<i>Ezpain, Aho-barrunbea eta faringea - Labio, Cavidad oral y faringe</i>	16	9,9	9,34	64	10,8	9,46	30	8,3	7,37
C00	<i>Ezpain-Labio</i>	1	0,62	0,4	5	0,84	0,68	3	0,83	0,67
C01	<i>Mihi-azpialdea -Base de la lengua</i>	0	0	0	2	0,34	0,3	1	0,28	0,27
C02	<i>Bestelako eta zehaztu gabeko mihi-zati batuzk -Otras partes no especif. de la lengua</i>	3	1,86	1,81	12	2,03	1,76	3	0,83	0,74
C03	<i>Hortzoiak - Encías</i>	2	1,24	1,05	5	0,84	0,72	3	0,83	0,67
C04	<i>Aho-zorua - Suelo de la Boca</i>	1	0,62	0,59	2	0,34	0,3	2	0,55	0,54
C05	<i>Ahosabaia - Paladar</i>	1	0,62	0,74	5	0,84	0,79	2	0,55	0,52
C06	<i>Bestelako eta zehaztu gabeko aho-zati batuzk -Otras partes no especif. de la boca</i>	3	1,86	1,71	4	0,68	0,52	6	1,66	1,37
C07	<i>Parotida guruina - Glándula parótida</i>	1	0,62	0,52	12	2,03	1,86	2	0,55	0,5
C08	<i>Bestelako eta zehaztu gabeko listu-guruin nagusiak -Otras glándulas salivares mayores y no especificadas</i>	1	0,62	0,59	2	0,34	0,31	0	0	0
C09	<i>Amigdala - Amígdala</i>	1	0,62	0,59	6	1,01	0,89	3	0,83	0,69
C10	<i>Orofaringea - Orofaringe</i>	0	0	0	1	0,17	0,16	1	0,28	0,27
C11	<i>Nasofaringea - Nasofaringe</i>	1	0,62	0,6	5	0,84	0,72	0	0	0
C12	<i>Sinu piriformea - Seno piriforme</i>	0	0	0	2	0,34	0,31	2	0,55	0,57
C13	<i>Hipofaringea - Hipofaringe</i>	0	0	0	0	0	0	0	0	0
C14	<i>Bestelako eta gaizki definitutako ezpain, aho-barrunbe eta faringeko leku batzuk -Otras loc. y mal definidas de labio y cavidad oral</i>	1	0,62	0,74	1	0,17	0,16	2	0,55	0,54
C15-26	<i>Digestio aparatua - Aparato digestivo</i>	180	111,37	102,9	880	148,56	118,38	429	118,69	99,63
C15	<i>Esofagoa - Esófago</i>	3	1,86	1,5	20	3,38	2,72	6	1,66	1,43
C16	<i>Urdaila - Estómago</i>	22	13,61	11,53	143	24,14	19,13	61	16,88	14,29
C17	<i>Heste mehea - Intestino delgado</i>	2	1,24	1,38	10	1,69	1,39	8	2,21	2,14
C18	<i>Kolona - Colon</i>	63	38,98	35,91	365	61,62	49,71	177	48,97	41,29

Kokapena CIEO3 Localización CIEO3		Araba/Álava			Bizkaia			Gipuzkoa		
		Kasuak	TG	TE13	Kasuak	TG	TE13	Kasuak	TG	TE13
		Casos	TB	TA13	Casos	TB	TA13	Casos	TB	TA13
C19	<i>Ondeste eta sigmoidearen juntura - Unión resctosigmoidea</i>	8	4,95	4,98	40	6,75	5,78	15	4,15	3,62
C20	<i>Ondeste - Recto</i>	15	9,28	9,07	86	14,52	12,46	45	12,45	10,16
C21	<i>Uzkie eta uzki-kanala - Recto y canal anal</i>	0	0	0	6	1,01	0,74	5	1,38	1,18
C22	<i>Gibela eta gibel barneko behazun-hodiak - Hígado y conductos biliares intrahepaticos</i>	7	4,33	4,4	48	8,1	6,21	27	7,47	6,19
C23	<i>Behazun- xixkua - Vesícula Biliar</i>	13	8,04	6,58	19	3,21	2,3	12	3,32	2,65
C24	<i>Bestelako eta zehaztu gabeko behazun traktuko parte batzuk - Otras partes y no especif.del tracto biliar</i>	8	4,95	4,95	28	4,73	3,27	11	3,04	2,49
C25	<i>Pankrea - Páncreas</i>	38	23,51	21,96	105	17,73	13,39	60	16,6	13,64
C26	<i>Bestelako eta gaizki definitutako digestio aparatuko leku batzuk - Otras loc. y mal definidas del Ap. digestivo</i>	1	0,62	0,64	10	1,69	1,27	2	0,55	0,56
C30-C39	<i>Arnas aparatua - Aparato respiratorio</i>	40	24,75	23,33	234	39,5	33,47	137	37,9	34,81
C30	<i>Sudur barrumbea eta erdiko belarria - Fosa nasal y oído medio</i>	0	0	0	7	1,18	1	3	0,83	0,77
C31	<i>Sinu akzesorioak - Senos accesorios</i>	0	0	0	0	0	0	2	0,55	0,52
C32	<i>Laringea - Laringe</i>	3	1,86	1,81	11	1,86	1,66	6	1,66	1,56
C33	<i>Trakea - Tráquea</i>	0	0	0	0	0	0	0	0	0
C34	<i>Bronkioak eta birikak - Bronquios y pulmón</i>	35	21,66	20,29	203	34,27	28,98	116	32,09	29,59
C37	<i>Timoa - Timo</i>	1	0,62	0,61	2	0,34	0,3	1	0,28	0,25
C38	<i>Bihotza, mediastino eta pleura - Corazón, mediastino y pleura</i>	1	0,62	0,61	11	1,86	1,52	9	2,49	2,12
C39	<i>Bestelako eta gaizki definitutako arnas aparatuko leku batzuk - Otras loc. y mal definidas del Ap. respiratorio</i>	0	0	0	0	0	0	0	0	0
C40-C41	<i>Hezurak, artikulazioak eta giltzadura kartilagoak - Huesos, articulaciones y cartílagos articulados</i>	3	1,86	1,93	5	0,84	0,69	2	0,55	0,42
C40	<i>Hezurak, gorputz-adarretako artikulazioak eta kartilagoak - Huesos, articulaciones y cartílagos de extremidades</i>	1	0,62	0,4	2	0,34	0,41	0	0	0
C41	<i>Bestelako eta zehaztu gabeko leku batzuetako hezurak, artikulazioak eta kartilagoak - Huesos, articulaciones y cartílagos de otras partes no especif.</i>	2	1,24	1,53	3	0,51	0,29	2	0,55	0,42

Kokapena CIEO3	Localización CIEO3	Araba/Álava			Bizkaia			Gipuzkoa		
		Kasuak	TG	TE13	Kasuak	TG	TE13	Kasuak	TG	TE13
		Casos	TB	TA13	Casos	TB	TA13	Casos	TB	TA13
C42	<i>Sistema Hematopoietikoa eta erretikulu endoteliala - Sist. Hematopoyético y retículo endotelial</i>	53	32,79	31,09	182	30,72	25,76	143	39,56	32,67
C44	<i>Larruazala - Piel</i>	17	10,52	9,41	96	16,21	14,13	62	17,15	15,84
C47	<i>Nerbio periferikoak eta nerbio-sistema autonomoa - Nervios periféricos y sis. Nervioso autónomo</i>	0	0	0	0	0	0	0	0	0
C48	<i>Peritoneo eta peritoneo-atzea - Peritoneo eta retroperitoneo</i>	2	1,24	1,07	8	1,35	1,1	7	1,94	1,54
C49	<i>Azalpeko ehun konektiboa eta bestelako ehun bigun batzuk - Tej. Conjuntivo sub. Y otros tej. Blandos</i>	6	3,71	3,37	16	2,7	2,33	8	2,21	1,9
C50	<i>Bularra - Mama</i>	211	130,55	122,46	791	133,53	117,58	488	135,01	121,56
C51-C58	<i>Emakumezko organo genitala - Aparato genital femenino</i>	79	48,88	45,3	374	63,14	54,84	209	57,82	52,47
C51	<i>Bulba - vulva</i>	4	2,47	2,22	24	4,05	3,19	9	2,49	2,15
C52	<i>Bagina - Vagina</i>	1	0,62	0,44	4	0,68	0,62	4	1,11	0,83
C53	<i>Umetoki-lepoa - Cuello de útero</i>	10	6,19	5,47	53	8,95	7,84	29	8,02	7,6
C54	<i>Umetoki-gorputza - Cuerpo de útero</i>	37	22,89	21,75	177	29,88	26,26	104	28,77	25,97
C55	<i>Umetokia, zehaztu gabeko parte bat - Útero & Sai</i>	1	0,62	0,37	10	1,69	1,26	1	0,28	0,3
C56	<i>Obulutegia - Ovario</i>	26	16,09	15,05	97	16,38	14,3	53	14,66	13,43
C57	<i>Emakumezko bestelako eta zehaztu gabeko organo genital batzuk - Otros org-genit. Femeninos no especif.</i>	0	0	0	9	1,52	1,38	8	2,21	1,89
C58	<i>Karena - Placenta</i>	0	0	0	0	0	0	1	0,28	0,28
C60-C63	<i>Gizonezko organo genitala - Aparato genital masculino</i>	0	0	0	0	0	0	0	0	0
C60	<i>Zakila - Pene</i>	0	0	0	0	0	0	0	0	0
C61	<i>Prostata - Próstata</i>	0	0	0	0	0	0	0	0	0
C62	<i>Barrabilak - Testículos</i>	0	0	0	0	0	0	0	0	0
C63	<i>Gizonezko bestelako eta zehaztu gabeko organo genital batzuk - Otros org-genit. masculinos no especif.</i>	0	0	0	0	0	0	0	0	0
C64-C68	<i>Gernu aparatua - Aparato urinario</i>	32	19,8	19,1	158	26,67	21,76	113	31,26	25,48
C64	<i>Giltzurruna - Riñón</i>	17	10,52	10,38	74	12,49	10,25	53	14,66	12,13
C65	<i>Giltzurrun pelbisa - Pelvis renal</i>	3	1,86	2	4	0,68	0,65	4	1,11	0,97
C66	<i>Ureterra - Ureter</i>	0	0	0	1	0,17	0,16	2	0,55	0,54

Kokapena CIEO3 Localización CIEO3	Araba/Álava			Bizkaia			Gipuzkoa			
	Kasuak	TG	TE13	Kasuak	TG	TE13	Kasuak	TG	TE13	
	Casos	TB	TA13	Casos	TB	TA13	Casos	TB	TA13	
C67	<i>Maskuria - Vejiga urinaria</i>	10	6,19	5,58	77	13	10,4	53	14,66	11,66
C68	<i>Bestelako eta zehaztugabeko gernu organo batzuk - Otras org. Urinarios y no especificados</i>	2	1,24	1,15	2	0,34	0,31	1	0,28	0,19
C69-C72	<i>Begia, garuna eta nerbio-sistema zentralako beste parte batzuk - Ojo, encéfalo y otros SNC</i>	20	12,37	11,9	55	9,28	8,49	40	11,07	10,22
C69	<i>Begi eta anexuak - Ojos y anexos</i>	1	0,62	0,74	5	0,84	0,78	0	0	0
C70	<i>Meningeak - Meninges</i>	0	0	0	0	0	0	0	0	0
C71	<i>Garuna- Encéfalo</i>	18	11,14	10,37	49	8,27	7,55	38	10,51	9,67
C72	<i>Bizkarrerur-muineko, nerbio kranialetako eta nerbio-sistema zentralako beste zati batzuk- Medula espinal, nerv. Craneales y otras p. SNC</i>	1	0,62	0,8	1	0,17	0,16	2	0,55	0,55
C73-C75	<i>Tiroide eta beste guruin endokrino batzuk - Tiroides y otras glandulas endocrinas</i>	33	20,42	19,17	107	18,06	16,59	65	17,98	17,11
C73	<i>Tiroidea - Tiroides</i>	32	19,8	18,6	102	17,22	15,87	64	17,71	16,86
C74	<i>Giltzurrun gaineko guruina - Glándula suprarrenal</i>	1	0,62	0,56	5	0,84	0,73	1	0,28	0,25
C75	<i>Bestelako guruin endokrino eta erlazionaturiko egitura batzuk - Otras glándulas endocrinas y estruct.relacionadas.</i>	0	0	0	0	0	0	0	0	0
C76	<i>Bestelako eta gaizki definitutako leku batzuk - Otras localizaciones mal definidas</i>	0	0	0	7	1,18	1,01	1	0,28	0,17
C77	<i>Goroil linfatikoak - Ganglios linfáticos</i>	15	9,28	8,38	82	13,84	12,7	50	13,83	12,16
C80	<i>Lokalizazio primario ezezaguna - Localización primaria desconocida</i>	18	11,14	9,25	52	8,78	6,71	43	11,9	9,32
C00-C80	Tumore gaiztoak - Tumores malignos	725	448,58	418	3.111	525,19	445,01	1.827	505,48	442,66

TG: 100.000 biztanleko tasa gordina.

TB: Tasa bruta por 100.000

TE13: 100.000 biztanleko tasa; adinaren arabera, 2013ko Europako populazio estandarrera egokituta.

TA13: Tasa ajustada por edad a la población europea estándar de 2013 por 100.000

Iturria: Minbizaren Euskal Erregistroa. Osasun Publikoaren eta Adikzioen Zuzendaritza. Osasun Saila

Fuente: Registro de Cáncer de Euskadi. Dirección Salud Pública y Adicciones. Departamento de Salud

TAULA 4. Kasuaren banaketa, multzokatutako mota histologikoaren arabera

TABLA 4. Distribución del número de casos por tipo histológico agrupado

	GNS-O-III / CIE-O-III	Kopurua/Numero	%
800	Neoplasiak, BZG - Neoplasias, SAI	1.009	7,33
801 - 804	Neoplasia epitelialak, BZG - Neoplasias epiteliales, SAI	609	4,42
805 - 808	Zelula ezkatadunen neoplasiak - Neoplasias de células escamosas	1.207	8,76
809-811	Zelula basalen neoplasiak- Neoplasias de células basales	1	0,01
812 - 813	Trantsiziozko zelulen papilomak eta kartzinomak - Papilomas y carcinomas células transicionales	711	5,16
814 - 838	Adenomak eta adenokartzinomak - Adenomas y adenocarcinomas	6.043	43,87
839 - 849	Larruzaleko anexuetako neoplasiak, muko-epidermoideak, kistikoak, muzinosoak - Neoplasias de anexos cutáneos, mucoepidermoides, quísticas y , mucinosas	373	2,71
850 - 854	Neoplasia duktalak eta lobularrak - Neoplasias ductales y lobulares	1.461	10,61
855 - 858	Zelula azinosoen, epitelial konplexuen eta timoko neoplasiak - Neoplasias de células acinosas, epiteliales complejas y del timo	164	1,19
859-867	Gonadetako neoplasia espezializatuak - Neoplasias especializadas de las gónadas	3	0,02
868-871	Parangliomak eta neoplasia glomikoak - Parangliomas y neoplasias glómicas	4	0,03
872 - 879	Nebusak eta melanomak - Nevus y melanomas	351	2,55
880 - 905	Sarkomak eta ehun bigunetako eta beste leku batzuetako neoplasiak - Sarcomas y neoplasias de tejidos blandos y otras	187	1,36
906 - 910	Zelula germinalen neoplasiak eta trofoblastikoak - Neoplasias de células germinales y trofoblásticas	68	0,49
912 - 916	Odol-hodietako tumoreak - Neoplasias de los de vasos sanguíneos	23	0,17
918 - 926	Hezurretako neoplasiak, kondromatosoak, zelula erraldoien neoplasiak eta beste Hezurretako tumo batzuk - Neoplasias óseas, condromatosas, de células gigantes y otros tumores óseos	21	0,15
935-937	Beste tumore batzuk - Otros Tumores	3	0,02
938 - 948	Gliomak - Gliomas	187	1,36
949-952	Neoplasia neuroepiteliomatosoak - Neoplasias neuroepiteliomatosas	7	0,05
953-957	Meningiomak eta nerbio-zorroetako tumoreak - Meningiomas y tumores de las vainas nerviosas	1	0,01

GNS-O-III / CIE-O-III		Kopurua/Numero	%
958	<i>Zelula granulosoen tumoreak eta ehun bigunetako sarkoma albeolarrak - tumores de células granulares y sarcomas alveolares de partes blandas</i>	0	0
959 - 972	<i>Linfoma hodgkinianoak eta ez-hodgkinianoak - Linfomas de Hodgkin y linfomas de No Hodgkin</i>	561	4,07
973 - 976	<i>Zelula plasmatikoen tumoreak, Mastozitoak, Histiocitoak eta immunougalkorrak - Tumores de cél. Plasmáticas, mastocitos, histiocitos y enf. inmunoproliferativas</i>	179	1,3
980 - 994	<i>Leuzemiak - Leucemias</i>	308	2,24
995 - 996	<i>Trastorno mielougalkor kronikoak - Trastornos mieloproliferativos crónicos</i>	153	1,11
997	<i>Beste Odolezko trastorno batzuk - Otros trastornos hematológicos</i>	3	0,02
998-999	<i>Sindrome mielodisplasiakoak - Síndromes Mielodisplásicos</i>	137	0,99
800 - 999	GUZTIRA - TOTAL	13774	

TAULA 5. Kalitate- adierazleak (%)

TABLA 5. Indicadores de calidad (%)

<i>Histologia-egiaztapena</i> Verificación histológica	83,85
<i>Zitologia-egiaztapena</i> Verificación citológica	7,91
<i>Diagnostiko kliniko</i> Diagnóstico Clínico	7,65
<i>HZS Kasuak*</i> Casos SCD*	0,36
<i>Primario ezezaguna</i> Primario desconocido	1,8
<i>Adina ezezaguna</i> Edad desconocida	0
<i>Gaizki definituak**</i> Mal definidos**	0,7

* Heriotza Ziurtagiria Soilik

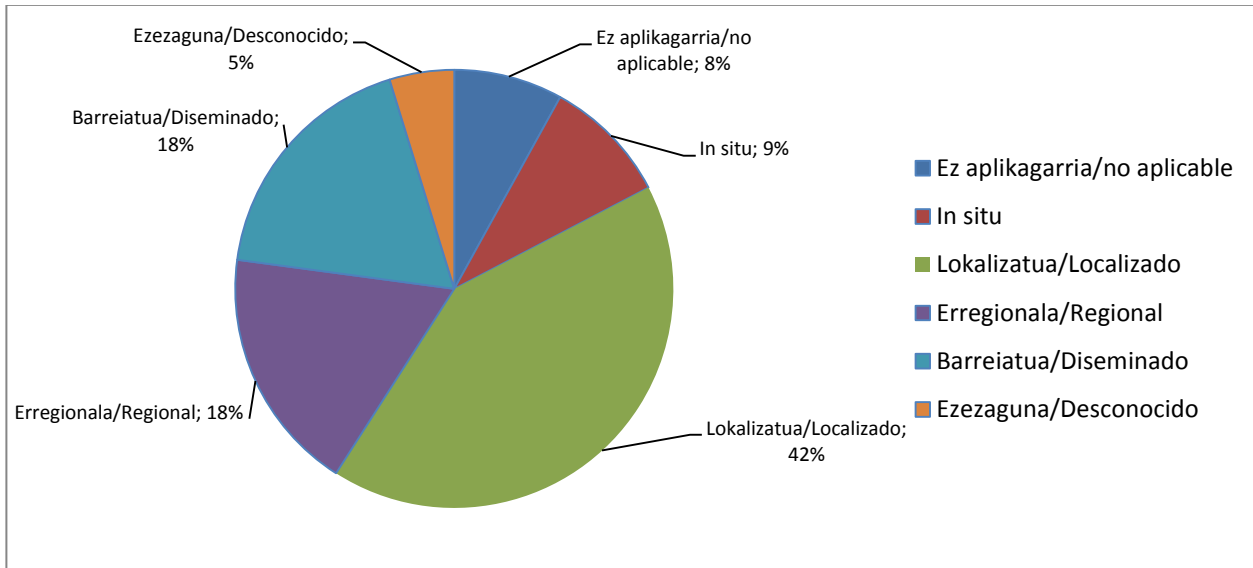
* Solo por Certificado de Defunción

**Lokalizazioak: C14, C26, C39, C57, C63, C68, C76.

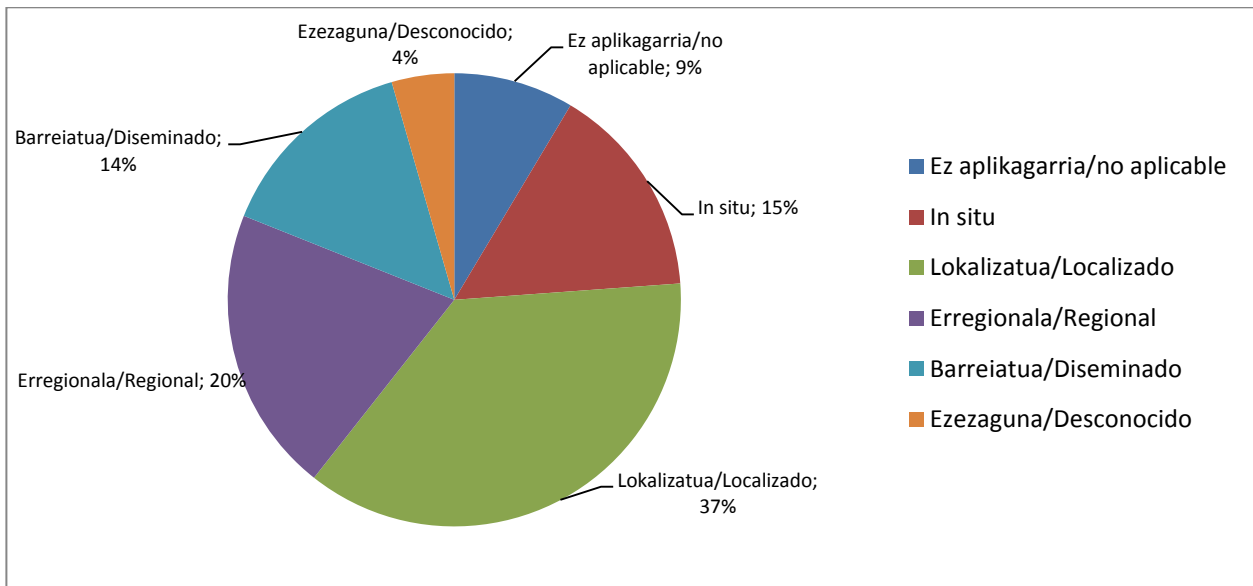
**Topografía: C14, C26, C39, C57, C63, C68, C76.

3.IRUDIA. Tumore hedapena, sexuaren arabera
FIGURA 3. Extensión tumoral por sexos

Gizonak/Hombres



Emakumeak/Mujeres



TAULA 6. Adinaren taldeka kasu kopurua. Gizonak

TABLA 6. Número de casos por grupos de edad. Hombres

Adinaren taldeak - Grupos de Edad																					
kokapena																					
localizacion																					
CIEO 3	<1	1-4	5-9	10-14	15-19	20-24	25-29	30-34	35-39	40-44	45-49	50-54	55-59	60-64	65-69	70-74	75-79	80-84	85-89	90-94	95 y +
C00-C14	0	0	0	1	0	0	1	0	1	7	15	30	52	51	43	40	37	25	12	1	0
C00	0	0	0	0	0	0	0	0	0	1	0	0	0	2	0	8	5	10	2	1	0
C01	0	0	0	0	0	0	0	0	0	0	0	2	5	6	3	6	2	2	1	0	0
C02	0	0	0	0	0	0	0	0	1	0	3	10	3	7	5	4	7	1	3	0	0
C03	0	0	0	0	0	0	0	0	0	0	0	0	2	1	0	0	0	0	0	0	0
C04	0	0	0	0	0	0	0	0	0	0	0	2	4	7	4	1	3	3	0	0	0
C05	0	0	0	0	0	0	0	0	0	0	2	3	3	4	4	1	1	1	3	0	0
C06	0	0	0	0	0	0	0	0	0	0	1	2	4	2	1	1	3	1	1	0	0
C07	0	0	0	0	0	0	0	0	0	0	1	0	4	1	3	2	2	1	1	0	0
C08	0	0	0	0	0	0	0	0	0	0	0	0	0	0	0	0	1	0	0	0	0
C09	0	0	0	0	0	0	1	0	0	0	0	1	8	5	4	6	2	0	0	0	0
C10	0	0	0	0	0	0	0	0	0	1	3	0	2	7	4	2	0	2	0	0	0
C11	0	0	0	1	0	0	0	0	0	4	2	3	3	2	3	0	2	2	0	0	0
C12	0	0	0	0	0	0	0	0	0	0	2	4	8	5	8	5	6	2	0	0	0
C13	0	0	0	0	0	0	0	0	0	1	1	1	2	0	2	1	1	0	0	0	0
C14	0	0	0	0	0	0	0	0	0	0	0	2	4	2	2	3	2	0	1	0	0
C15-26	0	2	1	0	0	2	3	7	18	27	70	168	239	274	426	318	367	321	156	36	6
C15	0	0	0	0	0	0	1	0	0	0	5	7	15	18	25	16	18	14	7	1	0
C16	0	0	0	0	0	0	0	0	1	7	8	24	30	30	43	51	60	57	27	5	0
C17	0	0	0	0	0	0	1	1	1	2	2	2	6	3	7	5	3	8	0	0	0
C18	0	0	0	0	0	1	1	4	7	8	20	60	85	94	189	109	143	115	64	20	3
C19	0	0	0	0	0	0	0	0	1	0	5	9	19	13	21	16	19	14	12	2	1
C20	0	0	0	0	0	0	0	2	3	3	5	16	41	38	46	40	40	41	16	0	0
C21	0	0	0	0	0	0	0	0	0	0	1	0	0	1	0	1	0	2	0	0	0
C22	0	2	1	0	0	1	0	0	1	4	18	36	25	38	54	35	26	22	13	2	0

Adinaren taldeak - Grupos de Edad

kokapena																					
localizacion																					
CIEO 3	<1	1-4	5-9	10-14	15-19	20-24	25-29	30-34	35-39	40-44	45-49	50-54	55-59	60-64	65-69	70-74	75-79	80-84	85-89	90-94	95 y +
C23	0	0	0	0	0	0	0	0	0	0	0	1	0	1	2	4	2	8	2	0	1
C24	0	0	0	0	0	0	0	0	1	0	0	2	4	8	7	8	11	7	4	2	0
C25	0	0	0	0	0	0	0	0	3	3	5	11	13	28	29	31	39	32	10	4	1
C26	0	0	0	0	0	0	0	0	0	0	1	0	1	2	3	2	6	1	1	0	0
C30-C39	0	0	1	0	0	1	1	2	8	13	39	103	169	187	239	220	193	170	69	11	2
C30	0	0	0	0	0	0	0	0	0	0	0	1	0	0	2	1	2	0	0	0	0
C31	0	0	0	0	0	0	0	0	1	0	0	2	2	0	0	0	4	2	0	0	0
C32	0	0	1	0	0	0	0	1	3	2	8	16	30	33	34	29	24	22	1	0	0
C33	0	0	0	0	0	0	0	0	0	0	0	0	0	0	0	1	1	0	0	0	0
C34	0	0	0	0	0	0	0	0	3	10	31	83	135	152	198	184	153	142	66	11	2
C37	0	0	0	0	0	0	0	0	0	0	0	1	0	0	1	0	0	0	0	0	0
C38	0	0	0	0	0	1	1	1	1	1	0	0	2	2	4	5	9	4	2	0	0
C39	0	0	0	0	0	0	0	0	0	0	0	0	0	0	0	0	0	0	0	0	0
C40-C41	0	1	2	3	1	0	2	0	0	1	1	1	0	2	6	1	1	1	2	0	0
C40	0	1	1	1	1	0	2	0	0	0	1	0	0	0	0	0	0	0	2	0	0
C41	0	0	1	2	0	0	0	0	0	1	0	1	0	2	6	1	1	1	0	0	0
C42	1	5	1	2	6	2	2	2	4	14	17	24	27	49	42	63	73	63	42	11	0
C44	0	0	0	0	3	0	3	7	13	8	16	11	8	20	9	26	27	18	12	8	0
C47	0	0	0	0	0	0	0	0	0	0	0	1	0	0	0	0	0	0	0	0	0
C48	0	0	0	0	1	0	0	0	0	1	0	2	1	2	2	4	3	2	1	0	0
C49	0	0	0	0	1	0	3	0	3	3	0	2	5	7	8	3	8	6	1	0	0
C50	0	0	0	0	0	0	0	0	0	0	0	0	0	4	1	3	1	4	0	0	0
C51-C58	0	0	0	0	0	0	0	0	0	0	0	0	0	0	0	0	0	0	0	0	0
C51	0	0	0	0	0	0	0	0	0	0	0	0	0	0	0	0	0	0	0	0	0
C52	0	0	0	0	0	0	0	0	0	0	0	0	0	0	0	0	0	0	0	0	0
C53	0	0	0	0	0	0	0	0	0	0	0	0	0	0	0	0	0	0	0	0	0
C54	0	0	0	0	0	0	0	0	0	0	0	0	0	0	0	0	0	0	0	0	0
C55	0	0	0	0	0	0	0	0	0	0	0	0	0	0	0	0	0	0	0	0	0

Adinaren taldeak - Grupos de Edad

kokapena																					
localizacion																					
CIEO 3	<1	1-4	5-9	10-14	15-19	20-24	25-29	30-34	35-39	40-44	45-49	50-54	55-59	60-64	65-69	70-74	75-79	80-84	85-89	90-94	95 y +
C56	0	0	0	0	0	0	0	0	0	0	0	0	0	0	0	0	0	0	0	0	0
C57	0	0	0	0	0	0	0	0	0	0	0	0	0	0	0	0	0	0	0	0	0
C58	0	0	0	0	0	0	0	0	0	0	0	0	0	0	0	0	0	0	0	0	0
C60-C63	0	0	0	1	3	5	10	13	12	9	14	60	146	239	387	350	244	105	35	10	1
C60	0	0	0	0	0	0	0	0	0	0	0	1	0	1	1	2	4	3	1	0	0
C61	0	0	0	0	0	0	0	0	0	2	11	55	144	235	385	346	238	100	34	10	1
C62	0	0	0	1	3	5	10	13	12	7	3	4	2	2	1	2	2	1	0	0	0
C63	0	0	0	0	0	0	0	0	0	0	0	0	0	1	0	0	0	1	0	0	0
C64-C68	1	0	0	0	0	0	1	1	4	13	29	63	91	116	145	145	138	134	68	20	0
C64	1	0	0	0	0	0	1	1	4	11	20	35	35	41	42	45	28	29	18	2	0
C65	0	0	0	0	0	0	0	0	0	1	0	2	5	5	6	3	2	4	2	0	0
C66	0	0	0	0	0	0	0	0	0	0	0	1	1	1	3	4	2	5	0	0	0
C67	0	0	0	0	0	0	0	0	0	1	9	24	49	68	91	89	105	95	47	18	0
C68	0	0	0	0	0	0	0	0	0	0	0	1	1	1	3	4	1	1	1	0	0
C69-C72	1	2	2	1	4	0	2	2	4	4	7	8	9	18	21	23	16	15	5	2	0
C69	0	1	0	0	1	0	0	0	0	0	1	1	1	1	5	2	5	3	0	0	0
C70	0	0	0	0	0	0	0	0	0	0	0	0	0	0	0	0	0	1	0	0	0
C71	1	1	2	1	2	0	2	2	4	4	6	7	8	17	16	20	11	10	5	2	0
C72	0	0	0	0	1	0	0	0	0	0	0	0	0	0	0	1	0	1	0	0	0
C73-C75	1	0	1	0	1	1	1	4	5	5	7	12	9	11	7	6	3	4	0	0	0
C73	0	0	0	0	0	0	1	4	5	4	5	11	9	9	7	6	3	4	0	0	0
C74	1	0	1	0	0	1	0	0	0	0	2	1	0	1	0	0	0	0	0	0	0
C75	0	0	0	0	1	0	0	0	0	1	0	0	0	1	0	0	0	0	0	0	0
C76	0	1	0	0	0	0	0	0	0	0	0	4	0	2	1	0	2	1	0	0	0
C77	0	1	4	1	0	2	3	6	6	12	20	14	15	21	28	11	20	13	7	2	0
C80	0	0	0	0	1	0	0	1	0	3	4	7	11	15	18	17	28	15	18	6	2
C00-C80	4	12	12	9	21	13	32	45	78	120	239	510	782	1.018	1.383	1.230	1.161	897	428	107	11

TAULA 7. Adinaren taldeka kasu kopurua. Emakumeak

TABLA 7. Número de casos por grupos de edad. Mujeres

kokapena localizacion CIEO 3	Adinaren taldeak - Grupos de Edad																				
	<1	1-4	5-9	10-14	15-19	20-24	25-29	30-34	35-39	40-44	45-49	50-54	55-59	60-64	65-69	70-74	75-79	80-84	85-89	90-94	95 y +
	C00-C14	0	0	0	0	0	0	0	2	1	1	2	8	19	14	17	12	13	9	5	6
C00	0	0	0	0	0	0	0	0	0	0	0	0	0	2	1	1	1	2	2	0	0
C01	0	0	0	0	0	0	0	0	0	1	0	1	0	1	0	0	0	0	0	0	0
C02	0	0	0	0	0	0	0	1	0	0	0	0	3	2	2	5	0	3	1	1	0
C03	0	0	0	0	0	0	0	0	0	0	0	0	0	1	4	0	2	3	0	0	0
C04	0	0	0	0	0	0	0	0	0	0	0	0	4	0	0	0	1	0	0	0	0
C05	0	0	0	0	0	0	0	0	0	0	1	2	2	0	0	2	1	0	0	0	0
C06	0	0	0	0	0	0	0	0	0	0	0	0	0	1	3	1	3	0	2	2	1
C07	0	0	0	0	0	0	0	1	1	0	0	2	1	2	4	1	2	0	0	1	0
C08	0	0	0	0	0	0	0	0	0	0	0	0	1	1	0	0	1	0	0	0	0
C09	0	0	0	0	0	0	0	0	0	0	1	2	4	1	0	0	0	1	0	1	0
C10	0	0	0	0	0	0	0	0	0	0	0	0	0	1	1	0	0	0	0	0	0
C11	0	0	0	0	0	0	0	0	0	0	0	1	0	1	1	0	2	0	0	1	0
C12	0	0	0	0	0	0	0	0	0	0	0	0	1	1	1	1	0	0	0	0	0
C13	0	0	0	0	0	0	0	0	0	0	0	0	0	0	0	0	0	0	0	0	0
C14	0	0	0	0	0	0	0	0	0	0	0	0	3	0	0	1	0	0	0	0	0
C15-26	0	0	0	2	0	2	2	5	13	15	44	105	126	127	184	145	185	261	181	75	17
C15	0	0	0	0	0	0	0	0	0	0	0	3	5	2	4	3	1	4	5	1	1
C16	0	0	0	0	0	1	1	2	5	1	9	22	20	13	21	22	23	39	36	8	3
C17	0	0	0	0	0	0	0	1	0	0	2	1	3	3	2	2	3	2	1	0	0
C18	0	0	0	2	0	1	1	0	4	7	13	44	59	54	101	52	62	112	60	28	5
C19	0	0	0	0	0	0	0	0	2	1	4	11	6	8	4	6	9	8	2	2	0
C20	0	0	0	0	0	0	0	1	0	2	7	6	17	20	19	15	19	18	13	8	1
C21	0	0	0	0	0	0	0	0	0	0	2	3	1	0	0	0	1	2	2	0	0

Adinaren taldeak - Grupos de Edad

kokapena	Adinaren taldeak - Grupos de Edad																				
localizacion	10-	15-	20-	25-	30-	35-	40-	45-	50-	55-	60-	65-	70-	75-	80-	85-	90-	95 y			
CIEO 3	<1	1-4	5-9	14	19	24	29	34	39	44	49	54	59	64	69	74	79	84	89	94	+
C22	0	0	0	0	0	0	0	1	0	1	2	3	3	2	5	14	17	11	14	7	2
C23	0	0	0	0	0	0	0	0	0	0	0	1	0	2	7	4	4	15	5	5	1
C24	0	0	0	0	0	0	0	0	0	0	2	0	1	4	3	4	9	9	9	4	2
C25	0	0	0	0	0	0	0	0	2	3	3	11	11	19	16	21	33	38	33	11	2
C26	0	0	0	0	0	0	0	0	0	0	0	0	0	0	2	2	4	3	1	1	0
C30-C39	0	0	0	0	0	0	1	1	2	7	18	49	67	73	62	22	33	47	18	9	2
C30	0	0	0	0	0	0	0	0	0	0	0	4	0	0	1	2	1	1	1	0	0
C31	0	0	0	0	0	0	0	0	0	0	0	0	1	0	1	0	0	0	0	0	0
C32	0	0	0	0	0	0	0	0	0	0	0	3	3	5	4	2	1	0	2	0	0
C33	0	0	0	0	0	0	0	0	0	0	0	0	0	0	0	0	0	0	0	0	0
C34	0	0	0	0	0	0	0	0	1	4	18	40	62	64	52	18	30	42	14	7	2
C37	0	0	0	0	0	0	0	0	0	1	0	1	0	1	1	0	0	0	0	0	0
C38	0	0	0	0	0	0	1	1	1	2	0	1	1	3	3	0	1	4	1	2	0
C39	0	0	0	0	0	0	0	0	0	0	0	0	0	0	0	0	0	0	0	0	0
C40-C41	0	0	0	2	0	0	0	1	0	0	0	0	0	0	1	1	0	4	1	0	0
C40	0	0	0	1	0	0	0	1	0	0	0	0	0	0	0	0	0	0	1	0	0
C41	0	0	0	1	0	0	0	0	0	0	0	0	0	0	1	1	0	4	0	0	0
C42	0	1	2	4	3	4	2	2	5	10	7	22	21	26	38	45	55	74	44	10	3
C44	0	0	0	0	1	1	3	5	6	13	13	18	11	12	17	24	16	10	18	6	1
C47	0	0	0	0	0	0	0	0	0	0	0	0	0	0	0	0	0	0	0	0	0
C48	0	0	0	0	0	0	0	0	0	2	1	1	1	3	0	3	3	1	2	0	0
C49	0	1	1	0	0	0	0	1	2	1	2	5	3	3	3	0	1	2	2	2	1
C50	0	0	0	0	0	1	9	20	58	111	161	192	189	192	170	86	100	101	62	33	5
C51-C58	0	0	0	1	2	1	0	9	20	26	53	56	94	59	79	75	63	64	32	25	3
C51	0	0	0	0	0	0	0	0	0	2	0	1	2	1	1	7	8	4	5	6	0
C52	0	0	0	0	0	0	0	0	0	0	0	0	1	0	0	3	0	4	0	1	0
C53	0	0	0	0	0	0	0	6	11	8	17	8	17	8	4	2	3	3	3	2	0
C54	0	0	0	0	0	0	0	0	4	7	17	27	52	30	55	41	32	37	12	3	1

Adinaren taldeak - Grupos de Edad

kokapena																					
localizacion																					
CIEO 3	<1	1-4	5-9	10-14	15-19	20-24	25-29	30-34	35-39	40-44	45-49	50-54	55-59	60-64	65-69	70-74	75-79	80-84	85-89	90-94	95 y +
C55	0	0	0	0	0	0	0	0	0	0	2	1	0	0	0	1	2	1	1	3	1
C56	0	0	0	1	2	1	0	1	5	9	17	19	20	18	15	19	16	14	10	8	1
C57	0	0	0	0	0	0	0	1	0	0	0	0	2	2	4	2	2	1	1	2	0
C58	0	0	0	0	0	0	0	1	0	0	0	0	0	0	0	0	0	0	0	0	0
C60-C63	0	0	0	0	0	0	0	0	0	0	0	0	0	0	0	0	0	0	0	0	0
C60	0	0	0	0	0	0	0	0	0	0	0	0	0	0	0	0	0	0	0	0	0
C61	0	0	0	0	0	0	0	0	0	0	0	0	0	0	0	0	0	0	0	0	0
C62	0	0	0	0	0	0	0	0	0	0	0	0	0	0	0	0	0	0	0	0	0
C63	0	0	0	0	0	0	0	0	0	0	0	0	0	0	0	0	0	0	0	0	0
C64-C68	0	0	1	0	0	0	1	1	4	4	5	22	29	29	29	31	42	43	41	18	3
C64	0	0	1	0	0	0	1	1	2	3	3	14	8	14	18	13	21	24	15	5	1
C65	0	0	0	0	0	0	0	0	0	0	1	0	1	1	1	4	1	1	0	1	0
C66	0	0	0	0	0	0	0	0	0	0	0	0	1	1	1	0	0	0	0	0	0
C67	0	0	0	0	0	0	0	0	2	1	1	6	19	12	9	14	19	18	26	11	2
C68	0	0	0	0	0	0	0	0	0	0	0	2	0	1	0	0	1	0	0	1	0
C69-C72	2	2	1	1	0	1	3	3	3	2	6	9	13	9	12	13	18	10	6	1	0
C69	0	0	0	0	0	0	0	0	0	0	0	2	1	1	1	1	0	0	0	0	0
C70	0	0	0	0	0	0	0	0	0	0	0	0	0	0	0	0	0	0	0	0	0
C71	2	2	1	0	0	1	3	2	3	2	6	7	12	7	10	12	18	10	6	1	0
C72	0	0	0	1	0	0	0	1	0	0	0	0	0	1	1	0	0	0	0	0	0
C73-C75	0	0	0	0	0	1	7	10	16	15	20	33	18	22	22	16	13	9	3	0	0
C73	0	0	0	0	0	1	7	8	16	15	20	32	18	21	21	16	12	8	3	0	0
C74	0	0	0	0	0	0	0	2	0	0	0	1	0	1	1	0	1	1	0	0	0
C75	0	0	0	0	0	0	0	0	0	0	0	0	0	0	0	0	0	0	0	0	0
C76	0	1	0	0	0	0	0	0	0	0	0	1	1	1	1	0	0	3	0	0	0
C77	0	0	1	2	1	4	4	5	9	3	5	8	11	21	10	12	19	16	11	5	0
C80	0	0	0	0	0	0	0	0	0	2	2	3	7	5	6	14	13	21	17	19	4
C00-C80	2	5	6	12	7	15	32	65	139	210	340	532	610	594	654	496	574	677	442	211	40

TAULA 8. Adinaren taldeka berariazko intzidentzia tasak. Gizonak

TABLA 8. Tasas de incidencia específicas por grupos de edad. Hombres

		Adinaren taldeak -Grupos de Edad																			
kokapena	localizacion	1-4	5-9	10-14	15-19	20-24	25-29	30-34	35-39	40-44	45-49	50-54	55-59	60-64	65-69	70-74	75-79	80-84	85-89	90-94	95 y +
CIEO 3	<1	4	9	14	19	24	29	34	39	44	49	54	59	64	69	74	79	84	89	94	+
C00-C14	0,0	0,0	0,0	2,0	0,0	0,0	1,8	0,0	1,1	7,7	17,2	36,9	71,3	79,3	72,7	93,4	99,4	82,9	80,6	22,4	0,0
C00	0,0	0,0	0,0	0,0	0,0	0,0	0,0	0,0	0,0	1,1	0,0	0,0	0,0	3,1	0,0	18,7	13,4	33,2	13,4	22,4	0,0
C01	0,0	0,0	0,0	0,0	0,0	0,0	0,0	0,0	0,0	0,0	0,0	2,5	6,9	9,3	5,1	14,0	5,4	6,6	6,7	0,0	0,0
C02	0,0	0,0	0,0	0,0	0,0	0,0	0,0	0,0	1,1	0,0	3,4	12,3	4,1	10,9	8,5	9,3	18,8	3,3	20,2	0,0	0,0
C03	0,0	0,0	0,0	0,0	0,0	0,0	0,0	0,0	0,0	0,0	0,0	0,0	2,7	1,6	0,0	0,0	0,0	0,0	0,0	0,0	0,0
C04	0,0	0,0	0,0	0,0	0,0	0,0	0,0	0,0	0,0	0,0	0,0	2,5	5,5	10,9	6,8	2,3	8,1	10,0	0,0	0,0	0,0
C05	0,0	0,0	0,0	0,0	0,0	0,0	0,0	0,0	0,0	0,0	2,3	3,7	4,1	6,2	6,8	2,3	2,7	3,3	20,2	0,0	0,0
C06	0,0	0,0	0,0	0,0	0,0	0,0	0,0	0,0	0,0	0,0	1,1	2,5	5,5	3,1	1,7	2,3	8,1	3,3	6,7	0,0	0,0
C07	0,0	0,0	0,0	0,0	0,0	0,0	0,0	0,0	0,0	0,0	1,1	0,0	5,5	1,6	5,1	4,7	5,4	3,3	6,7	0,0	0,0
C08	0,0	0,0	0,0	0,0	0,0	0,0	0,0	0,0	0,0	0,0	0,0	0,0	0,0	0,0	0,0	0,0	2,7	0,0	0,0	0,0	0,0
C09	0,0	0,0	0,0	0,0	0,0	0,0	1,8	0,0	0,0	0,0	0,0	1,2	11,0	7,8	6,8	14,0	5,4	0,0	0,0	0,0	0,0
C10	0,0	0,0	0,0	0,0	0,0	0,0	0,0	0,0	0,0	1,1	3,4	0,0	2,7	10,9	6,8	4,7	0,0	6,6	0,0	0,0	0,0
C11	0,0	0,0	0,0	2,0	0,0	0,0	0,0	0,0	0,0	4,4	2,3	3,7	4,1	3,1	5,1	0,0	5,4	6,6	0,0	0,0	0,0
C12	0,0	0,0	0,0	0,0	0,0	0,0	0,0	0,0	0,0	0,0	2,3	4,9	11,0	7,8	13,5	11,7	16,1	6,6	0,0	0,0	0,0
C13	0,0	0,0	0,0	0,0	0,0	0,0	0,0	0,0	0,0	1,1	1,1	1,2	2,7	0,0	3,4	2,3	2,7	0,0	0,0	0,0	0,0
C14	0,0	0,0	0,0	0,0	0,0	0,0	0,0	0,0	0,0	0,0	0,0	2,5	5,5	3,1	3,4	7,0	5,4	0,0	6,7	0,0	0,0
C15-26	0,0	4,6	1,9	0,0	0,0	4,3	5,3	9,4	19,3	29,8	80,1	206,8	327,6	426,1	720,1	742,5	985,6	1064,9	1048,0	805,6	750,0
C15	0,0	0,0	0,0	0,0	0,0	0,0	1,8	0,0	0,0	0,0	5,7	8,6	20,6	28,0	42,3	37,4	48,3	46,4	47,0	22,4	0,0
C16	0,0	0,0	0,0	0,0	0,0	0,0	0,0	0,0	1,1	7,7	9,2	29,6	41,1	46,7	72,7	119,1	161,1	189,1	181,4	111,9	0,0
C17	0,0	0,0	0,0	0,0	0,0	0,0	1,8	1,3	1,1	2,2	2,3	2,5	8,2	4,7	11,8	11,7	8,1	26,5	0,0	0,0	0,0
C18	0,0	0,0	0,0	0,0	0,0	2,2	1,8	5,4	7,5	8,8	22,9	73,9	116,5	146,2	319,5	254,5	384,1	381,5	429,9	447,5	375,0
C19	0,0	0,0	0,0	0,0	0,0	0,0	0,0	0,0	1,1	0,0	5,7	11,1	26,1	20,2	35,5	37,4	51,0	46,4	80,6	44,8	125,0
C20	0,0	0,0	0,0	0,0	0,0	0,0	0,0	2,7	3,2	3,3	5,7	19,7	56,2	59,1	77,8	93,4	107,4	136,0	107,5	0,0	0,0
C21	0,0	0,0	0,0	0,0	0,0	0,0	0,0	0,0	0,0	0,0	1,1	0,0	0,0	1,6	0,0	2,3	0,0	6,6	0,0	0,0	0,0

		Adinaren taldeak -Grupos de Edad																				
kokapena	localizacion	1-4	5-9	10-14	15-19	20-24	25-29	30-34	35-39	40-44	45-49	50-54	55-59	60-64	65-69	70-74	75-79	80-84	85-89	90-94	95 y +	
CIEO 3		<1	4	9	14	19	24	29	34	39	44	49	54	59	64	69	74	79	84	89	94	+
C22		0,0	4,6	1,9	0,0	0,0	2,2	0,0	0,0	1,1	4,4	20,6	44,3	34,3	59,1	91,3	81,7	69,8	73,0	87,3	44,8	0,0
C23		0,0	0,0	0,0	0,0	0,0	0,0	0,0	0,0	0,0	0,0	0,0	1,2	0,0	1,6	3,4	9,3	5,4	26,5	13,4	0,0	125,0
C24		0,0	0,0	0,0	0,0	0,0	0,0	0,0	0,0	1,1	0,0	0,0	2,5	5,5	12,4	11,8	18,7	29,5	23,2	26,9	44,8	0,0
C25		0,0	0,0	0,0	0,0	0,0	0,0	0,0	0,0	3,2	3,3	5,7	13,5	17,8	43,5	49,0	72,4	104,7	106,2	67,2	89,5	125,0
C26		0,0	0,0	0,0	0,0	0,0	0,0	0,0	0,0	0,0	0,0	1,1	0,0	1,4	3,1	5,1	4,7	16,1	3,3	6,7	0,0	0,0
C30-C39		0,0	0,0	1,9	0,0	0,0	2,2	1,8	2,7	8,6	14,4	44,6	126,8	231,7	290,8	404,0	513,7	518,3	564,0	463,5	246,1	250,0
C30		0,0	0,0	0,0	0,0	0,0	0,0	0,0	0,0	0,0	0,0	0,0	1,2	0,0	0,0	3,4	2,3	5,4	0,0	0,0	0,0	0,0
C31		0,0	0,0	0,0	0,0	0,0	0,0	0,0	0,0	1,1	0,0	0,0	2,5	2,7	0,0	0,0	0,0	10,7	6,6	0,0	0,0	0,0
C32		0,0	0,0	1,9	0,0	0,0	0,0	0,0	1,3	3,2	2,2	9,2	19,7	41,1	51,3	57,5	67,7	64,5	73,0	6,7	0,0	0,0
C33		0,0	0,0	0,0	0,0	0,0	0,0	0,0	0,0	0,0	0,0	0,0	0,0	0,0	0,0	0,0	2,3	2,7	0,0	0,0	0,0	0,0
C34		0,0	0,0	0,0	0,0	0,0	0,0	0,0	0,0	3,2	11,1	35,5	102,2	185,1	236,4	334,7	429,6	410,9	471,1	443,4	246,1	250,0
C37		0,0	0,0	0,0	0,0	0,0	0,0	0,0	0,0	0,0	0,0	0,0	1,2	0,0	0,0	1,7	0,0	0,0	0,0	0,0	0,0	0,0
C38		0,0	0,0	0,0	0,0	0,0	2,2	1,8	1,3	1,1	1,1	0,0	0,0	2,7	3,1	6,8	11,7	24,2	13,3	13,4	0,0	0,0
C39		0,0	0,0	0,0	0,0	0,0	0,0	0,0	0,0	0,0	0,0	0,0	0,0	0,0	0,0	0,0	0,0	0,0	0,0	0,0	0,0	0,0
C40-C41		0,0	2,3	3,7	6,1	2,2	0,0	3,5	0,0	0,0	1,1	1,1	1,2	0,0	3,1	10,1	2,3	2,7	3,3	13,4	0,0	0,0
C40		0,0	2,3	1,9	2,0	2,2	0,0	3,5	0,0	0,0	0,0	1,1	0,0	0,0	0,0	0,0	0,0	0,0	0,0	13,4	0,0	0,0
C41		0,0	0,0	1,9	4,1	0,0	0,0	0,0	0,0	0,0	1,1	0,0	1,2	0,0	3,1	10,1	2,3	2,7	3,3	0,0	0,0	0,0
C42		10,3	11,6	1,9	4,1	13,4	4,3	3,5	2,7	4,3	15,5	19,4	29,6	37,0	76,2	71,0	147,1	196,1	209,0	282,1	246,1	0,0
C44		0,0	0,0	0,0	0,0	6,7	0,0	5,3	9,4	14,0	8,8	18,3	13,5	11,0	31,1	15,2	60,7	72,5	59,7	80,6	179,0	0,0
C47		0,0	0,0	0,0	0,0	0,0	0,0	0,0	0,0	0,0	0,0	0,0	1,2	0,0	0,0	0,0	0,0	0,0	0,0	0,0	0,0	0,0
C48		0,0	0,0	0,0	0,0	2,2	0,0	0,0	0,0	0,0	1,1	0,0	2,5	1,4	3,1	3,4	9,3	8,1	6,6	6,7	0,0	0,0
C49		0,0	0,0	0,0	0,0	2,2	0,0	5,3	0,0	3,2	3,3	0,0	2,5	6,9	10,9	13,5	7,0	21,5	19,9	6,7	0,0	0,0
C50		0,0	0,0	0,0	0,0	0,0	0,0	0,0	0,0	0,0	0,0	0,0	0,0	0,0	6,2	1,7	7,0	2,7	13,3	0,0	0,0	0,0
C51-C58		0,0	0,0	0,0	0,0	0,0	0,0	0,0	0,0	0,0	0,0	0,0	0,0	0,0	0,0	0,0	0,0	0,0	0,0	0,0	0,0	0,0
C51		0,0	0,0	0,0	0,0	0,0	0,0	0,0	0,0	0,0	0,0	0,0	0,0	0,0	0,0	0,0	0,0	0,0	0,0	0,0	0,0	0,0
C52		0,0	0,0	0,0	0,0	0,0	0,0	0,0	0,0	0,0	0,0	0,0	0,0	0,0	0,0	0,0	0,0	0,0	0,0	0,0	0,0	0,0
C53		0,0	0,0	0,0	0,0	0,0	0,0	0,0	0,0	0,0	0,0	0,0	0,0	0,0	0,0	0,0	0,0	0,0	0,0	0,0	0,0	0,0
C54		0,0	0,0	0,0	0,0	0,0	0,0	0,0	0,0	0,0	0,0	0,0	0,0	0,0	0,0	0,0	0,0	0,0	0,0	0,0	0,0	0,0

Adinaren taldeak -Grupos de Edad																					
kokapena																					
localizacion	1-	5-	10-	15-	20-	25-	30-	35-	40-	45-	50-	55-	60-	65-	70-	75-	80-	85-	90-	95 y	
CIEO 3	<1	4	9	14	19	24	29	34	39	44	49	54	59	64	69	74	79	84	89	94	+
C55	0,0	0,0	0,0	0,0	0,0	0,0	0,0	0,0	0,0	0,0	0,0	0,0	0,0	0,0	0,0	0,0	0,0	0,0	0,0	0,0	0,0
C56	0,0	0,0	0,0	0,0	0,0	0,0	0,0	0,0	0,0	0,0	0,0	0,0	0,0	0,0	0,0	0,0	0,0	0,0	0,0	0,0	0,0
C57	0,0	0,0	0,0	0,0	0,0	0,0	0,0	0,0	0,0	0,0	0,0	0,0	0,0	0,0	0,0	0,0	0,0	0,0	0,0	0,0	0,0
C58	0,0	0,0	0,0	0,0	0,0	0,0	0,0	0,0	0,0	0,0	0,0	0,0	0,0	0,0	0,0	0,0	0,0	0,0	0,0	0,0	0,0
C60-C63	0,0	0,0	0,0	2,0	6,7	10,8	17,6	17,4	12,9	10,0	16,0	73,9	200,1	371,6	654,2	817,2	655,3	348,3	235,1	223,8	125,0
C60	0,0	0,0	0,0	0,0	0,0	0,0	0,0	0,0	0,0	0,0	0,0	1,2	0,0	1,6	1,7	4,7	10,7	10,0	6,7	0,0	0,0
C61	0,0	0,0	0,0	0,0	0,0	0,0	0,0	0,0	0,0	2,2	12,6	67,7	197,4	365,4	650,8	807,9	639,2	331,7	228,4	223,8	125,0
C62	0,0	0,0	0,0	2,0	6,7	10,8	17,6	17,4	12,9	7,7	3,4	4,9	2,7	3,1	1,7	4,7	5,4	3,3	0,0	0,0	0,0
C63	0,0	0,0	0,0	0,0	0,0	0,0	0,0	0,0	0,0	0,0	0,0	0,0	0,0	1,6	0,0	0,0	0,0	3,3	0,0	0,0	0,0
C64-C68	10,3	0,0	0,0	0,0	0,0	0,0	1,8	1,3	4,3	14,4	33,2	77,6	124,7	180,4	245,1	338,6	370,6	444,5	456,8	447,5	0,0
C64	10,3	0,0	0,0	0,0	0,0	0,0	1,8	1,3	4,3	12,2	22,9	43,1	48,0	63,8	71,0	105,1	75,2	96,2	120,9	44,8	0,0
C65	0,0	0,0	0,0	0,0	0,0	0,0	0,0	0,0	0,0	1,1	0,0	2,5	6,9	7,8	10,1	7,0	5,4	13,3	13,4	0,0	0,0
C66	0,0	0,0	0,0	0,0	0,0	0,0	0,0	0,0	0,0	0,0	0,0	1,2	1,4	1,6	5,1	9,3	5,4	16,6	0,0	0,0	0,0
C67	0,0	0,0	0,0	0,0	0,0	0,0	0,0	0,0	0,0	1,1	10,3	29,6	67,2	105,7	153,8	207,8	282,0	315,2	315,7	402,8	0,0
C68	0,0	0,0	0,0	0,0	0,0	0,0	0,0	0,0	0,0	0,0	0,0	1,2	1,4	1,6	5,1	9,3	2,7	3,3	6,7	0,0	0,0
C69-C72	10,3	4,6	3,7	2,0	8,9	0,0	3,5	2,7	4,3	4,4	8,0	9,9	12,3	28,0	35,5	53,7	43,0	49,8	33,6	44,8	0,0
C69	0,0	2,3	0,0	0,0	2,2	0,0	0,0	0,0	0,0	0,0	1,1	1,2	1,4	1,6	8,5	4,7	13,4	10,0	0,0	0,0	0,0
C70	0,0	0,0	0,0	0,0	0,0	0,0	0,0	0,0	0,0	0,0	0,0	0,0	0,0	0,0	0,0	0,0	0,0	3,3	0,0	0,0	0,0
C71	10,3	2,3	3,7	2,0	4,5	0,0	3,5	2,7	4,3	4,4	6,9	8,6	11,0	26,4	27,1	46,7	29,5	33,2	33,6	44,8	0,0
C72	0,0	0,0	0,0	0,0	2,2	0,0	0,0	0,0	0,0	0,0	0,0	0,0	0,0	0,0	0,0	2,3	0,0	3,3	0,0	0,0	0,0
C73-C75	10,3	0,0	1,9	0,0	2,2	2,2	1,8	5,4	5,4	5,5	8,0	14,8	12,3	17,1	11,8	14,0	8,1	13,3	0,0	0,0	0,0
C73	0,0	0,0	0,0	0,0	0,0	0,0	1,8	5,4	5,4	4,4	5,7	13,5	12,3	14,0	11,8	14,0	8,1	13,3	0,0	0,0	0,0
C74	10,3	0,0	1,9	0,0	0,0	2,2	0,0	0,0	0,0	0,0	2,3	1,2	0,0	1,6	0,0	0,0	0,0	0,0	0,0	0,0	0,0
C75	0,0	0,0	0,0	0,0	2,2	0,0	0,0	0,0	0,0	1,1	0,0	0,0	0,0	1,6	0,0	0,0	0,0	0,0	0,0	0,0	0,0
C76	0,0	2,3	0,0	0,0	0,0	0,0	0,0	0,0	0,0	0,0	0,0	4,9	0,0	3,1	1,7	0,0	5,4	3,3	0,0	0,0	0,0
C77	0,0	2,3	7,5	2,0	0,0	4,3	5,3	8,0	6,5	13,3	22,9	17,2	20,6	32,7	47,3	25,7	53,7	43,1	47,0	44,8	0,0
C80	0,0	0,0	0,0	0,0	2,2	0,0	0,0	1,3	0,0	3,3	4,6	8,6	15,1	23,3	30,4	39,7	75,2	49,8	120,9	134,3	250,0
C00-C80	41,2	27,8	22,4	18,4	46,9	28,0	56,2	60,2	83,8	132,6	273,4	627,9	1072,0	1583,0	2337,8	2871,9	3118,0	2975,7	2875,2	2394,3	1375,0

TAULA 9. Adinaren taldeka berariazko intzidentzia tasak. Emakumeak
TABLA 9. Tasas de incidencia específicas por grupos de edad. Mujeres

kokapena localizacion CIEO 3	Adinaren taldeak - Grupos de Edad																				
	<1	1-4	5-9	10-14	15-19	20-24	25-29	30-34	35-39	40-44	45-49	50-54	55-59	60-64	65-69	70-74	75-79	80-84	85-89	90-94	95 y +
C00-C14	0,0	0,0	0,0	0,0	0,0	0,0	0,0	2,8	1,1	1,2	2,3	9,4	24,8	20,4	25,8	23,7	26,1	19,3	16,3	45,6	27,1
C00	0,0	0,0	0,0	0,0	0,0	0,0	0,0	0,0	0,0	0,0	0,0	0,0	0,0	2,9	1,5	2,0	2,0	4,3	6,5	0,0	0,0
C01	0,0	0,0	0,0	0,0	0,0	0,0	0,0	0,0	0,0	1,2	0,0	1,2	0,0	1,5	0,0	0,0	0,0	0,0	0,0	0,0	0,0
C02	0,0	0,0	0,0	0,0	0,0	0,0	0,0	1,4	0,0	0,0	0,0	0,0	3,9	2,9	3,0	9,9	0,0	6,5	3,3	7,6	0,0
C03	0,0	0,0	0,0	0,0	0,0	0,0	0,0	0,0	0,0	0,0	0,0	0,0	0,0	1,5	6,1	0,0	4,0	6,5	0,0	0,0	0,0
C04	0,0	0,0	0,0	0,0	0,0	0,0	0,0	0,0	0,0	0,0	0,0	0,0	5,2	0,0	0,0	0,0	2,0	0,0	0,0	0,0	0,0
C05	0,0	0,0	0,0	0,0	0,0	0,0	0,0	0,0	0,0	0,0	1,2	2,4	2,6	0,0	0,0	4,0	2,0	0,0	0,0	0,0	0,0
C06	0,0	0,0	0,0	0,0	0,0	0,0	0,0	0,0	0,0	0,0	0,0	0,0	0,0	1,5	4,6	2,0	6,0	0,0	6,5	15,2	27,1
C07	0,0	0,0	0,0	0,0	0,0	0,0	0,0	1,4	1,1	0,0	0,0	2,4	1,3	2,9	6,1	2,0	4,0	0,0	0,0	7,6	0,0
C08	0,0	0,0	0,0	0,0	0,0	0,0	0,0	0,0	0,0	0,0	0,0	0,0	1,3	1,5	0,0	0,0	2,0	0,0	0,0	0,0	0,0
C09	0,0	0,0	0,0	0,0	0,0	0,0	0,0	0,0	0,0	0,0	1,2	2,4	5,2	1,5	0,0	0,0	0,0	2,2	0,0	7,6	0,0
C10	0,0	0,0	0,0	0,0	0,0	0,0	0,0	0,0	0,0	0,0	0,0	0,0	0,0	1,5	1,5	0,0	0,0	0,0	0,0	0,0	0,0
C11	0,0	0,0	0,0	0,0	0,0	0,0	0,0	0,0	0,0	0,0	0,0	1,2	0,0	1,5	1,5	0,0	4,0	0,0	0,0	7,6	0,0
C12	0,0	0,0	0,0	0,0	0,0	0,0	0,0	0,0	0,0	0,0	0,0	0,0	1,3	1,5	1,5	2,0	0,0	0,0	0,0	0,0	0,0
C13	0,0	0,0	0,0	0,0	0,0	0,0	0,0	0,0	0,0	0,0	0,0	0,0	0,0	0,0	0,0	0,0	0,0	0,0	0,0	0,0	0,0
C14	0,0	0,0	0,0	0,0	0,0	0,0	0,0	0,0	0,0	0,0	0,0	0,0	3,9	0,0	0,0	2,0	0,0	0,0	0,0	0,0	0,0
C15-26	0,0	0,0	0,0	4,3	0,0	4,5	3,6	6,9	14,6	17,3	50,8	123,9	164,1	184,9	279,6	286,5	371,3	560,8	589,7	569,9	460,2
C15	0,0	0,0	0,0	0,0	0,0	0,0	0,0	0,0	0,0	0,0	0,0	3,5	6,5	2,9	6,1	5,9	2,0	8,6	16,3	7,6	27,1
C16	0,0	0,0	0,0	0,0	0,0	2,2	1,8	2,8	5,6	1,2	10,4	26,0	26,1	18,9	31,9	43,5	46,2	83,8	117,3	60,8	81,2
C17	0,0	0,0	0,0	0,0	0,0	0,0	0,0	1,4	0,0	0,0	2,3	1,2	3,9	4,4	3,0	4,0	6,0	4,3	3,3	0,0	0,0
C18	0,0	0,0	0,0	4,3	0,0	2,2	1,8	0,0	4,5	8,1	15,0	51,9	76,8	78,6	153,5	102,7	124,4	240,7	195,5	212,8	135,4
C19	0,0	0,0	0,0	0,0	0,0	0,0	0,0	0,0	2,2	1,2	4,6	13,0	7,8	11,6	6,1	11,9	18,1	17,2	6,5	15,2	0,0
C20	0,0	0,0	0,0	0,0	0,0	0,0	0,0	1,4	0,0	2,3	8,1	7,1	22,1	29,1	28,9	29,6	38,1	38,7	42,4	60,8	27,1
C21	0,0	0,0	0,0	0,0	0,0	0,0	0,0	0,0	0,0	0,0	2,3	3,5	1,3	0,0	0,0	0,0	2,0	4,3	6,5	0,0	0,0

kokapena localizacion CIEO 3	Adinaren taldeak - Grupos de Edad																				
	<1	1-4	5-9	10-14	15-19	20-24	25-29	30-34	35-39	40-44	45-49	50-54	55-59	60-64	65-69	70-74	75-79	80-84	85-89	90-94	95 y +
C22	0,0	0,0	0,0	0,0	0,0	0,0	0,0	1,4	0,0	1,2	2,3	3,5	3,9	2,9	7,6	27,7	34,1	23,6	45,6	53,2	54,1
C23	0,0	0,0	0,0	0,0	0,0	0,0	0,0	0,0	0,0	0,0	0,0	1,2	0,0	2,9	10,6	7,9	8,0	32,2	16,3	38,0	27,1
C24	0,0	0,0	0,0	0,0	0,0	0,0	0,0	0,0	0,0	0,0	2,3	0,0	1,3	5,8	4,6	7,9	18,1	19,3	29,3	30,4	54,1
C25	0,0	0,0	0,0	0,0	0,0	0,0	0,0	0,0	2,2	3,5	3,5	13,0	14,3	27,7	24,3	41,5	66,2	81,7	107,5	83,6	54,1
C26	0,0	0,0	0,0	0,0	0,0	0,0	0,0	0,0	0,0	0,0	0,0	0,0	0,0	0,0	3,0	4,0	8,0	6,5	3,3	7,6	0,0
C30-C39	0,0	0,0	0,0	0,0	0,0	0,0	1,8	1,4	2,2	8,1	20,8	57,8	87,3	106,3	94,2	43,5	66,2	101,0	58,7	68,4	54,1
C30	0,0	0,0	0,0	0,0	0,0	0,0	0,0	0,0	0,0	0,0	0,0	4,7	0,0	0,0	1,5	4,0	2,0	2,2	3,3	0,0	0,0
C31	0,0	0,0	0,0	0,0	0,0	0,0	0,0	0,0	0,0	0,0	0,0	0,0	1,3	0,0	1,5	0,0	0,0	0,0	0,0	0,0	0,0
C32	0,0	0,0	0,0	0,0	0,0	0,0	0,0	0,0	0,0	0,0	0,0	3,5	3,9	7,3	6,1	4,0	2,0	0,0	6,5	0,0	0,0
C33	0,0	0,0	0,0	0,0	0,0	0,0	0,0	0,0	0,0	0,0	0,0	0,0	0,0	0,0	0,0	0,0	0,0	0,0	0,0	0,0	0,0
C34	0,0	0,0	0,0	0,0	0,0	0,0	0,0	0,0	1,1	4,6	20,8	47,2	80,8	93,2	79,0	35,6	60,2	90,3	45,6	53,2	54,1
C37	0,0	0,0	0,0	0,0	0,0	0,0	0,0	0,0	0,0	1,2	0,0	1,2	0,0	1,5	1,5	0,0	0,0	0,0	0,0	0,0	0,0
C38	0,0	0,0	0,0	0,0	0,0	0,0	1,8	1,4	1,1	2,3	0,0	1,2	1,3	4,4	4,6	0,0	2,0	8,6	3,3	15,2	0,0
C39	0,0	0,0	0,0	0,0	0,0	0,0	0,0	0,0	0,0	0,0	0,0	0,0	0,0	0,0	0,0	0,0	0,0	0,0	0,0	0,0	0,0
C40-C41	0,0	0,0	0,0	4,3	0,0	0,0	0,0	1,4	0,0	0,0	0,0	0,0	0,0	0,0	1,5	2,0	0,0	8,6	3,3	0,0	0,0
C40	0,0	0,0	0,0	2,2	0,0	0,0	0,0	1,4	0,0	0,0	0,0	0,0	0,0	0,0	0,0	0,0	0,0	0,0	3,3	0,0	0,0
C41	0,0	0,0	0,0	2,2	0,0	0,0	0,0	0,0	0,0	0,0	0,0	0,0	0,0	0,0	1,5	2,0	0,0	8,6	0,0	0,0	0,0
C42	0,0	2,4	3,9	8,6	7,2	9,0	3,6	2,8	5,6	11,5	8,1	26,0	27,4	37,8	57,7	88,9	110,4	159,0	143,4	76,0	81,2
C44	0,0	0,0	0,0	0,0	2,4	2,2	5,4	6,9	6,7	15,0	15,0	21,2	14,3	17,5	25,8	47,4	32,1	21,5	58,7	45,6	27,1
C47	0,0	0,0	0,0	0,0	0,0	0,0	0,0	0,0	0,0	0,0	0,0	0,0	0,0	0,0	0,0	0,0	0,0	0,0	0,0	0,0	0,0
C48	0,0	0,0	0,0	0,0	0,0	0,0	0,0	0,0	0,0	0,0	2,3	1,2	1,3	1,5	4,6	0,0	6,0	6,5	3,3	15,2	0,0
C49	0,0	2,4	2,0	0,0	0,0	0,0	0,0	1,4	2,2	1,2	2,3	5,9	3,9	4,4	4,6	0,0	2,0	4,3	6,5	15,2	27,1
C50	0,0	0,0	0,0	0,0	0,0	2,2	16,1	27,6	65,1	128,0	186,0	226,5	246,2	279,5	258,3	169,9	200,7	217,0	202,0	250,7	135,4
C51-C58	0,0	0,0	0,0	2,2	4,8	2,2	0,0	12,4	22,4	30,0	61,2	66,1	122,4	85,9	120,1	148,2	126,4	137,5	104,3	190,0	81,2
C51	0,0	0,0	0,0	0,0	0,0	0,0	0,0	0,0	0,0	2,3	0,0	1,2	2,6	1,5	1,5	13,8	16,1	8,6	16,3	45,6	0,0
C52	0,0	0,0	0,0	0,0	0,0	0,0	0,0	0,0	0,0	0,0	0,0	0,0	1,3	0,0	0,0	5,9	0,0	8,6	0,0	7,6	0,0
C53	0,0	0,0	0,0	0,0	0,0	0,0	0,0	8,3	12,3	9,2	19,6	9,4	22,1	11,6	6,1	4,0	6,0	6,5	9,8	15,2	0,0
C54	0,0	0,0	0,0	0,0	0,0	0,0	0,0	0,0	4,5	8,1	19,6	31,9	67,7	43,7	83,6	81,0	64,2	79,5	39,1	22,8	27,1

kokapena localizacion CIEO 3	Adinaren taldeak - Grupos de Edad																				
	<1	1-4	5-9	10-14	15-19	20-24	25-29	30-34	35-39	40-44	45-49	50-54	55-59	60-64	65-69	70-74	75-79	80-84	85-89	90-94	95 y +
C55	0,0	0,0	0,0	0,0	0,0	0,0	0,0	0,0	0,0	0,0	2,3	1,2	0,0	0,0	0,0	2,0	4,0	2,2	3,3	22,8	27,1
C56	0,0	0,0	0,0	2,2	4,8	2,2	0,0	1,4	5,6	10,4	19,6	22,4	26,1	26,2	22,8	37,5	32,1	30,1	32,6	60,8	27,1
C57	0,0	0,0	0,0	0,0	0,0	0,0	0,0	1,4	0,0	0,0	0,0	0,0	2,6	2,9	6,1	4,0	4,0	2,2	3,3	15,2	0,0
C58	0,0	0,0	0,0	0,0	0,0	0,0	0,0	1,4	0,0	0,0	0,0	0,0	0,0	0,0	0,0	0,0	0,0	0,0	0,0	0,0	0,0
C60-C63	0,0	0,0	0,0	0,0	0,0	0,0	0,0	0,0	0,0	0,0	0,0	0,0	0,0	0,0	0,0	0,0	0,0	0,0	0,0	0,0	0,0
C60	0,0	0,0	0,0	0,0	0,0	0,0	0,0	0,0	0,0	0,0	0,0	0,0	0,0	0,0	0,0	0,0	0,0	0,0	0,0	0,0	0,0
C61	0,0	0,0	0,0	0,0	0,0	0,0	0,0	0,0	0,0	0,0	0,0	0,0	0,0	0,0	0,0	0,0	0,0	0,0	0,0	0,0	0,0
C62	0,0	0,0	0,0	0,0	0,0	0,0	0,0	0,0	0,0	0,0	0,0	0,0	0,0	0,0	0,0	0,0	0,0	0,0	0,0	0,0	0,0
C63	0,0	0,0	0,0	0,0	0,0	0,0	0,0	0,0	0,0	0,0	0,0	0,0	0,0	0,0	0,0	0,0	0,0	0,0	0,0	0,0	0,0
C64-C68	0,0	0,0	2,0	0,0	0,0	0,0	1,8	1,4	4,5	4,6	5,8	26,0	37,8	42,2	44,1	61,2	84,3	92,4	133,6	136,8	81,2
C64	0,0	0,0	2,0	0,0	0,0	0,0	1,8	1,4	2,2	3,5	3,5	16,5	10,4	20,4	27,4	25,7	42,1	51,6	48,9	38,0	27,1
C65	0,0	0,0	0,0	0,0	0,0	0,0	0,0	0,0	0,0	0,0	1,2	0,0	1,3	1,5	1,5	7,9	2,0	2,2	0,0	7,6	0,0
C66	0,0	0,0	0,0	0,0	0,0	0,0	0,0	0,0	0,0	0,0	0,0	0,0	1,3	1,5	1,5	0,0	0,0	0,0	0,0	0,0	0,0
C67	0,0	0,0	0,0	0,0	0,0	0,0	0,0	0,0	2,2	1,2	1,2	7,1	24,8	17,5	13,7	27,7	38,1	38,7	84,7	83,6	54,1
C68	0,0	0,0	0,0	0,0	0,0	0,0	0,0	0,0	0,0	0,0	0,0	2,4	0,0	1,5	0,0	0,0	2,0	0,0	0,0	7,6	0,0
C69-C72	21,6	4,9	2,0	2,2	0,0	2,2	5,4	4,1	3,4	2,3	6,9	10,6	16,9	13,1	18,2	25,7	36,1	21,5	19,6	7,6	0,0
C69	0,0	0,0	0,0	0,0	0,0	0,0	0,0	0,0	0,0	0,0	0,0	2,4	1,3	1,5	1,5	2,0	0,0	0,0	0,0	0,0	0,0
C70	0,0	0,0	0,0	0,0	0,0	0,0	0,0	0,0	0,0	0,0	0,0	0,0	0,0	0,0	0,0	0,0	0,0	0,0	0,0	0,0	0,0
C71	21,6	4,9	2,0	0,0	0,0	2,2	5,4	2,8	3,4	2,3	6,9	8,3	15,6	10,2	15,2	23,7	36,1	21,5	19,6	7,6	0,0
C72	0,0	0,0	0,0	2,2	0,0	0,0	0,0	1,4	0,0	0,0	0,0	0,0	0,0	1,5	1,5	0,0	0,0	0,0	0,0	0,0	0,0
C73-C75	0,0	0,0	0,0	0,0	0,0	2,2	12,5	13,8	18,0	17,3	23,1	38,9	23,4	32,0	33,4	31,6	26,1	19,3	9,8	0,0	0,0
C73	0,0	0,0	0,0	0,0	0,0	2,2	12,5	11,0	18,0	17,3	23,1	37,7	23,4	30,6	31,9	31,6	24,1	17,2	9,8	0,0	0,0
C74	0,0	0,0	0,0	0,0	0,0	0,0	0,0	2,8	0,0	0,0	0,0	1,2	0,0	1,5	1,5	0,0	2,0	2,2	0,0	0,0	0,0
C75	0,0	0,0	0,0	0,0	0,0	0,0	0,0	0,0	0,0	0,0	0,0	0,0	0,0	0,0	0,0	0,0	0,0	0,0	0,0	0,0	0,0
C76	0,0	2,4	0,0	0,0	0,0	0,0	0,0	0,0	0,0	0,0	0,0	1,2	1,3	1,5	1,5	0,0	0,0	6,5	0,0	0,0	0,0
C77	0,0	0,0	2,0	4,3	2,4	9,0	7,1	6,9	10,1	3,5	5,8	9,4	14,3	30,6	15,2	23,7	38,1	34,4	35,8	38,0	0,0
C80	0,0	0,0	0,0	0,0	0,0	0,0	0,0	0,0	0,0	2,3	2,3	3,5	9,1	7,3	9,1	27,7	26,1	45,1	55,4	144,4	108,3
C00-C80	21,6	12,2	11,8	25,9	16,8	33,6	57,1	89,7	156,0	242,2	392,9	627,5	794,5	864,6	993,8	979,9	1151,9	1454,7	1440,1	1603,2	1082,8

TAULA 10. Adinaren taldeka berariazko intzidentzia tasak. Bi sexuak

TABLA 10. Tasas de incidencia específicas por grupos de edad. Ambos sexos

kokapena localizacion CIEO 3	Adinaren taldeak -Grupos de Edad																				
	<1	1-4	5-9	10-14	15-19	20-24	25-29	30-34	35-39	40-44	45-49	50-54	55-59	60-64	65-69	70-74	75-79	80-84	85-89	90-94	95 y +
C00-C14	0,0	0,0	0,0	1,1	0,0	0,0	0,9	1,4	1,1	4,5	9,8	22,9	47,4	48,9	48,0	55,7	57,4	44,3	37,3	39,7	22,3
C00	0,0	0,0	0,0	0,0	0,0	0,0	0,0	0,0	0,0	0,6	0,0	0,0	0,0	3,0	0,8	9,6	6,9	15,7	8,8	5,7	0,0
C01	0,0	0,0	0,0	0,0	0,0	0,0	0,0	0,0	0,0	0,6	0,0	1,8	3,3	5,3	2,4	6,4	2,3	2,6	2,2	0,0	0,0
C02	0,0	0,0	0,0	0,0	0,0	0,0	0,0	0,7	0,6	0,0	1,7	6,0	4,0	6,8	5,6	9,6	8,0	5,2	8,8	5,7	0,0
C03	0,0	0,0	0,0	0,0	0,0	0,0	0,0	0,0	0,0	0,0	0,0	0,0	1,3	1,5	3,2	0,0	2,3	3,9	0,0	0,0	0,0
C04	0,0	0,0	0,0	0,0	0,0	0,0	0,0	0,0	0,0	0,0	0,0	1,2	5,3	5,3	3,2	1,1	4,6	3,9	0,0	0,0	0,0
C05	0,0	0,0	0,0	0,0	0,0	0,0	0,0	0,0	0,0	0,0	1,7	3,0	3,3	3,0	3,2	3,2	2,3	1,3	6,6	0,0	0,0
C06	0,0	0,0	0,0	0,0	0,0	0,0	0,0	0,0	0,0	0,0	0,6	1,2	2,7	2,3	3,2	2,1	6,9	1,3	6,6	11,3	22,3
C07	0,0	0,0	0,0	0,0	0,0	0,0	0,0	0,7	0,6	0,0	0,6	1,2	3,3	2,3	5,6	3,2	4,6	1,3	2,2	5,7	0,0
C08	0,0	0,0	0,0	0,0	0,0	0,0	0,0	0,0	0,0	0,0	0,0	0,0	0,7	0,8	0,0	0,0	2,3	0,0	0,0	0,0	0,0
C09	0,0	0,0	0,0	0,0	0,0	0,0	0,9	0,0	0,0	0,0	0,6	1,8	8,0	4,5	3,2	6,4	2,3	1,3	0,0	5,7	0,0
C10	0,0	0,0	0,0	0,0	0,0	0,0	0,0	0,0	0,0	0,6	1,7	0,0	1,3	6,0	4,0	2,1	0,0	2,6	0,0	0,0	0,0
C11	0,0	0,0	0,0	1,1	0,0	0,0	0,0	0,0	0,0	2,3	1,2	2,4	2,0	2,3	3,2	0,0	4,6	2,6	0,0	5,7	0,0
C12	0,0	0,0	0,0	0,0	0,0	0,0	0,0	0,0	0,0	0,0	1,2	2,4	6,0	4,5	7,2	6,4	6,9	2,6	0,0	0,0	0,0
C13	0,0	0,0	0,0	0,0	0,0	0,0	0,0	0,0	0,0	0,6	0,6	0,6	1,3	0,0	1,6	1,1	1,2	0,0	0,0	0,0	0,0
C14	0,0	0,0	0,0	0,0	0,0	0,0	0,0	0,0	0,0	0,0	0,0	1,2	4,7	1,5	1,6	4,3	2,3	0,0	2,2	0,0	0,0
C15-26	0,0	2,4	1,0	2,1	0,0	4,4	4,4	8,2	17,0	23,7	65,5	164,5	243,8	301,5	488,1	495,5	634,0	759,0	739,4	629,6	511,8
C15	0,0	0,0	0,0	0,0	0,0	0,0	0,9	0,0	0,0	0,0	2,9	6,0	13,4	15,0	23,2	20,3	21,8	23,5	26,3	11,3	22,3
C16	0,0	0,0	0,0	0,0	0,0	1,1	0,9	1,4	3,3	4,5	9,8	27,7	33,4	32,3	51,2	78,1	95,3	125,2	138,2	73,7	66,8
C17	0,0	0,0	0,0	0,0	0,0	0,0	0,9	1,4	0,6	1,1	2,3	1,8	6,0	4,5	7,2	7,5	6,9	13,0	2,2	0,0	0,0
C18	0,0	0,0	0,0	2,1	0,0	2,2	1,8	2,7	6,0	8,5	19,0	62,7	96,2	111,3	232,1	172,3	235,5	296,0	272,1	272,3	178,0
C19	0,0	0,0	0,0	0,0	0,0	0,0	0,0	0,0	1,7	0,6	5,2	12,1	16,7	15,8	20,0	23,5	32,2	28,7	30,7	22,7	22,3
C20	0,0	0,0	0,0	0,0	0,0	0,0	0,0	2,0	1,7	2,8	6,9	13,3	38,7	43,6	52,0	58,9	67,8	76,9	63,6	45,4	22,3
C21	0,0	0,0	0,0	0,0	0,0	0,0	0,0	0,0	0,0	0,0	1,7	1,8	0,7	0,8	0,0	1,1	1,2	5,2	4,4	0,0	0,0

kokapena localizacion CIEO 3	Adinaren taldeak -Grupos de Edad																				
	<1	1-4	5-9	10-14	15-19	20-24	25-29	30-34	35-39	40-44	45-49	50-54	55-59	60-64	65-69	70-74	75-79	80-84	85-89	90-94	95 y +
C22	0,0	2,4	1,0	0,0	0,0	1,1	0,0	0,7	0,6	2,8	11,5	23,5	18,7	30,1	47,2	52,4	49,4	43,0	59,2	51,1	44,5
C23	0,0	0,0	0,0	0,0	0,0	0,0	0,0	0,0	0,0	0,0	0,0	1,2	0,0	2,3	7,2	8,6	6,9	30,0	15,4	28,4	44,5
C24	0,0	0,0	0,0	0,0	0,0	0,0	0,0	0,0	0,6	0,0	1,2	1,2	3,3	9,0	8,0	12,8	23,0	20,9	28,5	34,0	44,5
C25	0,0	0,0	0,0	0,0	0,0	0,0	0,0	0,0	2,7	3,4	4,6	13,3	16,0	35,3	36,0	55,7	82,7	91,3	94,3	85,1	66,8
C26	0,0	0,0	0,0	0,0	0,0	0,0	0,0	0,0	0,0	0,0	0,6	0,0	0,7	1,5	4,0	4,3	11,5	5,2	4,4	5,7	0,0
C30-C39	0,0	0,0	1,0	0,0	0,0	1,1	1,8	2,0	5,5	11,3	32,8	91,6	157,6	195,5	240,9	259,0	259,6	283,0	190,9	113,4	89,0
C30	0,0	0,0	0,0	0,0	0,0	0,0	0,0	0,0	0,0	0,0	0,0	3,0	0,0	0,0	2,4	3,2	3,5	1,3	2,2	0,0	0,0
C31	0,0	0,0	0,0	0,0	0,0	0,0	0,0	0,0	0,6	0,0	0,0	1,2	2,0	0,0	0,8	0,0	4,6	2,6	0,0	0,0	0,0
C32	0,0	0,0	1,0	0,0	0,0	0,0	0,0	0,7	1,7	1,1	4,6	11,5	22,0	28,6	30,4	33,2	28,7	28,7	6,6	0,0	0,0
C33	0,0	0,0	0,0	0,0	0,0	0,0	0,0	0,0	0,0	0,0	0,0	0,0	0,0	0,0	0,0	1,1	1,2	0,0	0,0	0,0	0,0
C34	0,0	0,0	0,0	0,0	0,0	0,0	0,0	0,0	2,2	7,9	28,2	74,1	131,6	162,4	200,1	216,2	210,2	240,0	175,5	102,1	89,0
C37	0,0	0,0	0,0	0,0	0,0	0,0	0,0	0,0	0,6	0,0	0,0	1,2	0,0	0,8	1,6	0,0	0,0	0,0	0,0	0,0	0,0
C38	0,0	0,0	0,0	0,0	0,0	1,1	1,8	1,4	1,1	1,7	0,0	0,6	2,0	3,8	5,6	5,4	11,5	10,4	6,6	11,3	0,0
C39	0,0	0,0	0,0	0,0	0,0	0,0	0,0	0,0	0,0	0,0	0,0	0,0	0,0	0,0	0,0	0,0	0,0	0,0	0,0	0,0	0,0
C40-C41	0,0	1,2	1,9	5,2	1,2	0,0	1,8	0,7	0,0	0,6	0,6	0,6	0,0	1,5	5,6	2,1	1,2	6,5	6,6	0,0	0,0
C40	0,0	1,2	1,0	2,1	1,2	0,0	1,8	0,7	0,0	0,0	0,6	0,0	0,0	0,0	0,0	0,0	0,0	0,0	6,6	0,0	0,0
C41	0,0	0,0	1,0	3,2	0,0	0,0	0,0	0,0	0,0	0,6	0,0	0,6	0,0	1,5	5,6	2,1	1,2	6,5	0,0	0,0	0,0
C42	5,3	7,1	2,9	6,3	10,4	6,6	3,5	2,7	4,9	13,5	13,8	27,7	32,1	56,4	64,0	115,6	147,0	178,7	188,7	119,1	66,8
C44	0,0	0,0	0,0	0,0	4,6	1,1	5,3	8,2	10,4	11,9	16,7	17,5	12,7	24,1	20,8	53,5	49,4	36,5	65,8	79,4	22,3
C47	0,0	0,0	0,0	0,0	0,0	0,0	0,0	0,0	0,0	0,0	0,0	0,6	0,0	0,0	0,0	0,0	0,0	0,0	0,0	0,0	0,0
C48	0,0	0,0	0,0	0,0	1,2	0,0	0,0	0,0	0,0	0,6	1,2	1,8	1,3	2,3	4,0	4,3	6,9	6,5	4,4	11,3	0,0
C49	0,0	1,2	1,0	0,0	1,2	0,0	2,7	0,7	2,7	2,3	1,2	4,2	5,3	7,5	8,8	3,2	10,3	10,4	6,6	11,3	22,3
C50	0,0	0,0	0,0	0,0	0,0	1,1	8,0	13,6	31,8	62,6	92,5	115,7	126,2	147,4	136,8	95,2	116,0	136,9	136,0	187,2	111,3
C51-C58	0,0	0,0	0,0	1,1	2,3	1,1	0,0	6,1	11,0	14,7	30,5	33,7	62,8	44,4	63,2	80,3	72,4	83,5	70,2	141,8	66,8
C51	0,0	0,0	0,0	0,0	0,0	0,0	0,0	0,0	0,0	1,1	0,0	0,6	1,3	0,8	0,8	7,5	9,2	5,2	11,0	34,0	0,0
C52	0,0	0,0	0,0	0,0	0,0	0,0	0,0	0,0	0,0	0,0	0,0	0,0	0,7	0,0	0,0	3,2	0,0	5,2	0,0	5,7	0,0
C53	0,0	0,0	0,0	0,0	0,0	0,0	0,0	4,1	6,0	4,5	9,8	4,8	11,4	6,0	3,2	2,1	3,5	3,9	6,6	11,3	0,0
C54	0,0	0,0	0,0	0,0	0,0	0,0	0,0	0,0	2,2	4,0	9,8	16,3	34,7	22,6	44,0	43,9	36,8	48,3	26,3	17,0	22,3

kokapena localizacion CIEO 3	Adinaren taldeak -Grupos de Edad																				
	<1	1-4	5-9	10-14	15-19	20-24	25-29	30-34	35-39	40-44	45-49	50-54	55-59	60-64	65-69	70-74	75-79	80-84	85-89	90-94	95 y +
C55	0,0	0,0	0,0	0,0	0,0	0,0	0,0	0,0	0,0	0,0	1,2	0,6	0,0	0,0	0,0	1,1	2,3	1,3	2,2	17,0	22,3
C56	0,0	0,0	0,0	1,1	2,3	1,1	0,0	0,7	2,7	5,1	9,8	11,5	13,4	13,5	12,0	20,3	18,4	18,3	21,9	45,4	22,3
C57	0,0	0,0	0,0	0,0	0,0	0,0	0,0	0,7	0,0	0,0	0,0	0,0	1,3	1,5	3,2	2,1	2,3	1,3	2,2	11,3	0,0
C58	0,0	0,0	0,0	0,0	0,0	0,0	0,0	0,7	0,0	0,0	0,0	0,0	0,0	0,0	0,0	0,0	0,0	0,0	0,0	0,0	0,0
C60-C63	0,0	0,0	0,0	1,1	3,5	5,5	8,9	8,8	6,6	5,1	8,1	36,1	97,5	179,7	309,7	374,5	280,3	136,9	76,8	56,7	22,3
C60	0,0	0,0	0,0	0,0	0,0	0,0	0,0	0,0	0,0	0,0	0,0	0,6	0,0	0,8	0,8	2,1	4,6	3,9	2,2	0,0	0,0
C61	0,0	0,0	0,0	0,0	0,0	0,0	0,0	0,0	0,0	1,1	6,3	33,1	96,2	176,7	308,1	370,3	273,4	130,4	74,6	56,7	22,3
C62	0,0	0,0	0,0	1,1	3,5	5,5	8,9	8,8	6,6	4,0	1,7	2,4	1,3	1,5	0,8	2,1	2,3	1,3	0,0	0,0	0,0
C63	0,0	0,0	0,0	0,0	0,0	0,0	0,0	0,0	0,0	0,0	0,0	0,0	0,0	0,8	0,0	0,0	0,0	1,3	0,0	0,0	0,0
C64-C68	5,3	0,0	1,0	0,0	0,0	0,0	1,8	1,4	4,4	9,6	19,5	51,2	80,1	109,0	139,2	188,3	206,7	230,8	239,2	215,5	66,8
C64	5,3	0,0	1,0	0,0	0,0	0,0	1,8	1,4	3,3	7,9	13,2	29,5	28,7	41,4	48,0	62,1	56,3	69,1	72,4	39,7	22,3
C65	0,0	0,0	0,0	0,0	0,0	0,0	0,0	0,0	0,0	0,6	0,6	1,2	4,0	4,5	5,6	7,5	3,5	6,5	4,4	5,7	0,0
C66	0,0	0,0	0,0	0,0	0,0	0,0	0,0	0,0	0,0	0,0	0,0	0,6	1,3	1,5	3,2	4,3	2,3	6,5	0,0	0,0	0,0
C67	0,0	0,0	0,0	0,0	0,0	0,0	0,0	0,0	1,1	1,1	5,8	18,1	45,4	60,1	80,0	110,2	142,4	147,4	160,2	164,5	44,5
C68	0,0	0,0	0,0	0,0	0,0	0,0	0,0	0,0	0,0	0,0	1,8	0,7	1,5	2,4	4,3	2,3	1,3	2,2	5,7	0,0	0,0
C69-C72	15,8	4,8	2,9	2,1	4,6	1,1	4,4	3,4	3,8	3,4	7,5	10,2	14,7	20,3	26,4	38,5	39,1	32,6	24,1	17,0	0,0
C69	0,0	1,2	0,0	0,0	1,2	0,0	0,0	0,0	0,0	0,0	0,6	1,8	1,3	1,5	4,8	3,2	5,7	3,9	0,0	0,0	0,0
C70	0,0	0,0	0,0	0,0	0,0	0,0	0,0	0,0	0,0	0,0	0,0	0,0	0,0	0,0	0,0	0,0	0,0	1,3	0,0	0,0	0,0
C71	15,8	3,6	2,9	1,1	2,3	1,1	4,4	2,7	3,8	3,4	6,9	8,4	13,4	18,0	20,8	34,2	33,3	26,1	24,1	17,0	0,0
C72	0,0	0,0	0,0	1,1	1,2	0,0	0,0	0,7	0,0	0,0	0,0	0,0	0,0	0,8	0,8	1,1	0,0	1,3	0,0	0,0	0,0
C73-C75	5,3	0,0	1,0	0,0	1,2	2,2	7,1	9,5	11,5	11,3	15,5	27,1	18,0	24,8	23,2	23,5	18,4	17,0	6,6	0,0	0,0
C73	0,0	0,0	0,0	0,0	0,0	1,1	7,1	8,2	11,5	10,7	14,4	25,9	18,0	22,6	22,4	23,5	17,2	15,7	6,6	0,0	0,0
C74	5,3	0,0	1,0	0,0	0,0	1,1	0,0	1,4	0,0	0,0	1,2	1,2	0,0	1,5	0,8	0,0	1,2	1,3	0,0	0,0	0,0
C75	0,0	0,0	0,0	0,0	1,2	0,0	0,0	0,0	0,0	0,6	0,0	0,0	0,0	0,8	0,0	0,0	0,0	0,0	0,0	0,0	0,0
C76	0,0	2,4	0,0	0,0	0,0	0,0	0,0	0,0	0,0	0,0	0,0	3,0	0,7	2,3	1,6	0,0	2,3	5,2	0,0	0,0	0,0
C77	0,0	1,2	4,8	3,2	1,2	6,6	6,2	7,5	8,2	8,5	14,4	13,3	17,4	31,6	30,4	24,6	44,8	37,8	39,5	39,7	0,0
C80	0,0	0,0	0,0	0,0	1,2	0,0	0,0	0,7	0,0	2,8	3,5	6,0	12,0	15,0	19,2	33,2	47,1	47,0	76,8	141,8	133,5
C00-C80	31,6	20,2	17,2	22,0	32,4	30,7	56,6	74,7	119,1	186,2	332,8	627,7	929,7	1211,9	1630,0	1847,0	1992,7	2052,6	1908,8	1803,7	1134,9

4. IRUDIA. Kasu-kopurua eta berariazko-intzidentzia tasak (100.000ko) adinaren eta sexuaren arabera. EAE 2014

FIGURA 4. Casos y tasas (por 100.000) específicas por grupos de edad y sexo. CAE 2014

