

2023KO EUSKAL AUTONOMIA ERKIDEGOKO AURREKONTU OROKORRAK

PRESUPUESTOS GENERALES DE LA COMUNIDAD AUTÓNOMA DE EUSKADI 2023



LABURPENAK RESÚMENES

Euskadi, auzolana, bien común

EUSKO JAURLARITZA



GOBIERNO VASCO

2023KO EUSKAL AUTONOMIA ERKIDEGOKO AURREKONTU OROKORRAK

PRESUPUESTOS GENERALES DE LA COMUNIDAD AUTÓNOMA DE EUSKADI 2023



Euskadi, auzolana, bien común

EUSKO JAURLARITZA



GOBIERNO VASCO

Lan honen bibliografia-erregistroa Eusko Jaurlaritzako Liburutegi Nagusiaren katalogoa aurki daiteke:
Un registro bibliográfico de esta obra puede consultarse en el catálogo de la Biblioteca General del Gobierno Vasco:

<https://www.katalogoak.euskadi.eus/katalogobateratua>

Argitaraldia / Edición: 1.a, 2023ko urtarrila / 1a, enero 2023

© Euskal Autonomia Erkidegoko Administrazioa / Administración de la Comunidad Autónoma del País Vasco
Ekonomia eta Ogasun Saila / Departamento de Economía y Hacienda

Internet: www.euskadi.eus

Argitaratzailea / Edita: Eusko Jaurlaritzaren Argitalpen Zerbitzu Nagusia / Servicio Central de Publicaciones del Gobierno Vasco
Donostia-San Sebastián, 1 – 01010 Vitoria-Gasteiz

Aurkibidea / Índice :

ADMINISTRAZIO OROKORRAREN LABURPENAK <i>RESÚMENES DE LA ADMINISTRACIÓN GENERAL</i>	6
GASTU-LABURPENAK <i>RESÚMENES DE GASTOS</i>	7
Saikapen Ekonomikoa <i>Clasificación Económica</i>	8
Saikapen Organikoa <i>Clasificación Orgánica</i>	18
Saikapen Funtzionala <i>Clasificación Funcional</i>	27
Saikapen Ekonomiko-Organikoa <i>Clasificación Económica-Orgánica</i>	38
Saikapen Ekonomiko-Funtzionala <i>Clasificación Económica-Funcional</i>	43
Saikapen Organiko-Ekonomikoa <i>Clasificación Orgánica-Económica</i>	50
Saikapen Organiko-Funtzionala <i>Clasificación Orgánica-Funcional</i>	87
Saikapen Organiko-Funtzional-Ekonomikoa <i>Clasificación Orgánica-Funcional-Económica</i>	97
Saikapen Funtzional-Ekonomikoa <i>Clasificación Funcional-Económica</i>	121
Saikapen Funtzional-Organikoa <i>Clasificación Funcional-Orgánica</i>	148
DIRU-SARREREN LABURPENAK <i>RESÚMENES DE INGRESOS</i>	163
Saikapen Ekonomikoa <i>Clasificación Económica</i>	164
Saikapen Organikoa <i>Clasificación Orgánica</i>	170
Saikapen Ekonomiko-Organikoa <i>Clasificación Económica-Orgánica</i>	172
Saikapen Organiko-Ekonomikoa <i>Clasificación Orgánica-Económica</i>	175
Saikapen Organiko-Funtzional-Ekonomikoa <i>Clasificación Orgánica-Funcional-Económica</i>	185
FINANTZA-KONTUA <i>CUENTA FINANCIERA</i>	194
ORGANISMO AUTONOMOEN LABURPENAK <i>RESÚMENES DE LOS ORGANISMOS AUTÓNOMOS</i>	197
GASTU-LABURPENAK <i>RESÚMENES DE GASTOS</i>	198
DIRU-SARREREN LABURPENAK <i>RESÚMENES DE INGRESOS</i>	201
EAEko SEKTORE PUBLIKOKO PARTZUERGOEN LABURPENAK <i>RESÚMENES DE LOS CONSORCIOS DEL SECTOR PÚBLICO DE LA CAE</i>	204


GASTU-LABURPENAK	
RESÚMENES DE GASTOS.....	205
DIRU-SARREREN LABURPENAK	
RESÚMENES DE INGRESOS	208
ZUZENBIDE PRIBATUKO ENTE PUBLIKOEN LABURPENAK	
RESÚMENES DE ENTES PÚBLICOS DE DERECHO PRIVADO	211
GASTU-LABURPENAK	
RESÚMENES DE GASTOS.....	212
DIRU-SARREREN LABURPENAK	
RESÚMENES DE INGRESOS	215
SOZIJETATE PUBLIKOEN LABURPENAK	
RESÚMENES DE SOCIEDADES PÚBLICAS.....	218
GASTU-LABURPENAK	
RESÚMENES DE GASTOS.....	219
DIRU-SARREREN LABURPENAK	
RESÚMENES DE INGRESOS	224
FUNDAZIO PUBLIKOEN LABURPENAK	
RESÚMENES DE FUNDACIONES PÚBLICAS.....	229
GASTU-LABURPENAK	
RESÚMENES DE GASTOS.....	230
DIRU-SARREREN LABURPENAK	
RESÚMENES DE INGRESOS	233



ADMINISTRAZIO OROKORRAREN LABURPENAK
RESÚMENES DE LA ADMINISTRACIÓN GENERAL



GASTU-LABURPENAK
RESÚMENES DE GASTOS



Sailkapen Ekonomikoa
Clasificación Económica

Administrazio Orokorra
Administración General

LABURPENA: KAPITULUA - GASTUAK
RESUMEN: CAPÍTULO - GASTOS

ORGANIKOA / ORGANICA

EKONOMIKOA / ECONOMICA

FUNTZIONALA / FUNCIONAL

KAP. CAP.		MILAKA / MILES					
		2023	%GUZT. %TOT.	2022	%GUZT. %TOT.	ALDEA DIFERENCIA	%
1	Pertsonal-gastuak Gastos de Personal	2.604.983,0	18,3	2.467.734,9	18,8	137.248,0	5,6
2	Funtzionamendu-gastuak Gastos de Funcionamiento	4.490.130,9	31,5	4.224.978,0	32,2	265.152,9	6,3
3	Gastu finantzarioak Gastos Financieros	211.777,8	1,5	190.512,0	1,5	21.265,9	11,2
4	Eragiketa arruntetarako transferentziak eta dirulaguntzak Transferencias y Subvenciones para Operaciones Corrientes	4.381.423,5	30,7	3.907.034,2	29,8	474.389,2	12,1
	ERAGIKETA ARRUNTAK GUZTIZKOA TOTAL OPERACIONES CORRIENTES	11.688.315,2	82,0	10.790.259,1	82,3	898.056,0	8,3
6	Inbertsio errealak Inversiones Reales	425.431,1	3,0	435.732,4	3,3	-10.301,3	-2,4
7	Kapital-eragiketarako transferentziak eta dirulaguntzak Transferencias y Subvenciones para Operaciones de Capital	1.205.703,9	8,5	990.706,7	7,6	214.997,2	21,7
	FINANTZAZKOAK EZ DIREN KAPITAL-ERAGIKETAK GUZTIZKOA TOTAL OPERACIONES DE CAPITAL NO FINANCIERAS	1.631.135,0	11,4	1.426.439,1	10,9	204.696,0	14,4
	ERAGIKETA EZ-FINANTZARIOAK GUZTIZKOA TOTAL OPERACIONES NO FINANCIERAS	13.319.450,2	93,5	12.216.698,2	93,2	1.102.752,0	9,0
8	Aktibo finantzarioen gehikuntza Aumento de Activos Financieros	152.958,0	1,1	144.736,3	1,1	8.221,7	5,7
9	Pasibo finantzarioen murrizketa Disminución de Pasivos Financieros	778.313,8	5,5	746.365,5	5,7	31.948,3	4,3
	FINANTZA-KAPITALEKO ERAGIKETAK GUZTIZKOA TOTAL OPERACIONES DE CAPITAL FINANCIERAS	931.271,8	6,5	891.101,8	6,8	40.170,0	4,5
	GUZTIRA TOTAL	14.250.722,0	100,0	13.107.800,0	100,0	1.142.922,0	8,7

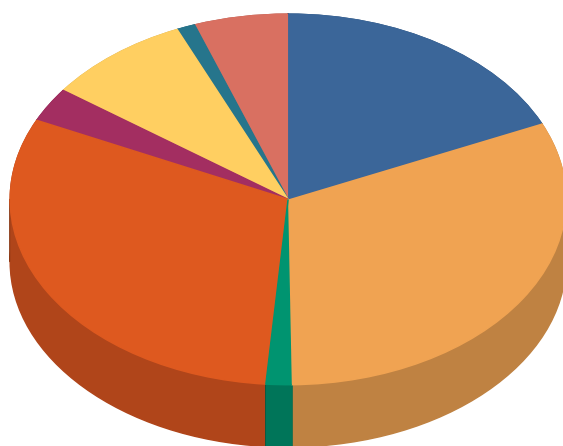
Administrazio Orokorra
Administración General

KAPITULUAK - GASTUAK
CAPÍTULOS - GASTOS

ORGANIKOA / ORGÁNICA

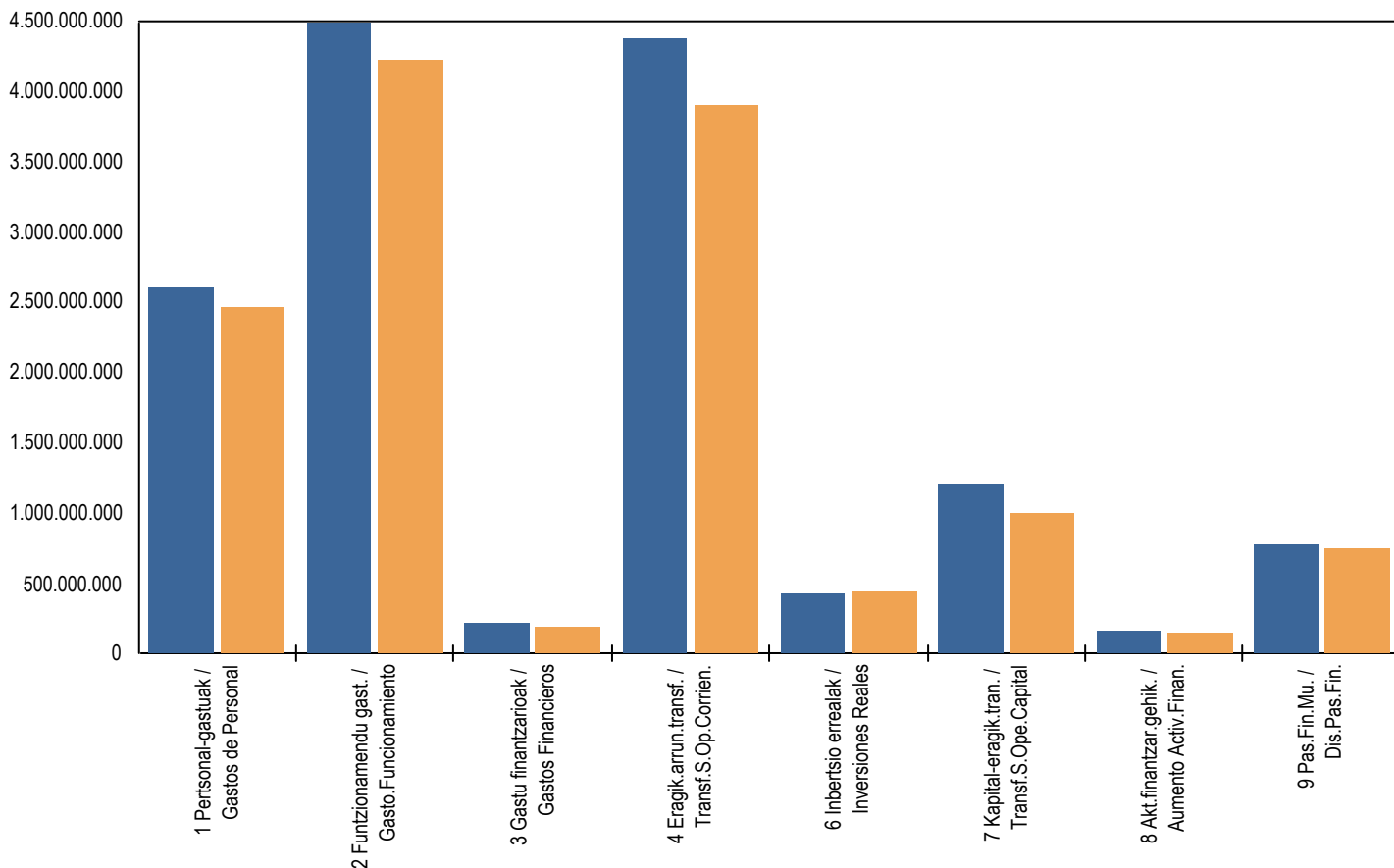
EKONOMIKOA / ECONÓMICA

FUNTZIONALA / FUNCIONAL



1 Pertsonal-gastuak / Gastos de Personal	18,3%
2 Funtzionamendu gast. / Gasto.Funcionamiento	31,5%
3 Gastu finantzarioak / Gastos Financieros	1,5%
4 Eragik.arrun.transf. / Transf.S.Op.Corrien.	30,7%
6 Inbertsio errealak / Inversiones Reales	3,0%
7 Kapital-eragik.tran. / Transf.S.Ope.Capital	8,5%
8 Akt.finantzar.gehik. / Aumento Activ.Finan.	1,1%
9 Pas.Fin.Mu. / Dis.Pas.Fin.	5,5%
Total:	100,0%

2023 2022



Administrazio Orokorra
Administración General

LABURPENA: ARTIKULUA - GASTUAK
RESUMEN: ARTÍCULO - GASTOS

ORGANIKOA / ORGANICA

EKONOMIKOA / ECONOMICA

FUNTZIONALA / FUNCIONAL

MILAKA / MILES

KAP. CAP.	ART. ART.		2023	%GUZT. %TOT.	2022	%GUZT. %TOT.	ALDEA DIFERENCIA	%
1		PERTSONAL-GASTUAK GASTOS DE PERSONAL	2.604.983,0	18,3	2.467.734,9	18,8	137.248,0	5,6
1	10	Goi-kargudunak <i>Altos Cargos</i>	14.967,5	0,1	14.139,9	0,1	827,6	5,9
1	11	Behin-behineko langileak <i>Personal Eventual</i>	7.010,2	0,0	6.622,7	0,1	387,4	5,8
1	12	Funtzionarioak <i>Funcionarios</i>	1.817.141,3	12,8	1.739.335,5	13,3	77.805,8	4,5
1	13	Lan-kontratadunak <i>Laborales</i>	148.462,7	1,0	130.773,7	1,0	17.688,9	13,5
1	14	Bestelako langileak <i>Otro Personal</i>	3.707,4	0,0	3.541,0	0,0	166,4	4,7
1	16	Kuotak, prestazioak eta gastu sozialak <i>Cuotas, Prestaciones y Gastos Sociales</i>	613.693,9	4,3	573.322,1	4,4	40.371,8	7,0
2		FUNTZIONAMENDU-GASTUAK GASTOS DE FUNCIONAMIENTO	4.490.130,9	31,5	4.224.978,0	32,2	265.152,9	6,3
2	20	Errentamenduak eta kanonak <i>Arrendamientos y cánones</i>	36.363,7	0,3	34.175,6	0,3	2.188,1	6,4
2	21	Konponketak, mantentze-lana eta kontserbazioa <i>Reparaciones, mantenimiento y conservación</i>	179.227,0	1,3	161.366,6	1,2	17.860,4	11,1
2	22	Bulegoko materiala, hornigaiak eta komunikazioak <i>Material de oficina, suministros y comunicaciones</i>	117.743,5	0,8	100.066,2	0,8	17.677,3	17,7
2	23	Hainbat gastu <i>Gastos diversos</i>	60.562,5	0,4	65.638,9	0,5	-5.076,3	-7,7
2	24	Bestelako enpresa eta profesionalen lanak <i>Trabajos realizados por otras empresas y profesio.</i>	292.320,4	2,1	271.790,2	2,1	20.530,2	7,6
2	25	Kanpoko zerbitzu sanitarioak <i>Servicios exteriores de carácter sanitario</i>	3.803.913,7	26,7	3.591.940,4	27,4	211.973,3	5,9
3		GASTU FINANTZARIOAK GASTOS FINANCIEROS	211.777,8	1,5	190.512,0	1,5	21.265,9	11,2
3	30	Jesapenak eta antzeko beste jaulkipen batzuk <i>De empréstitos y otras emisiones análogas</i>	131.641,3	0,9	126.371,6	1,0	5.269,8	4,2
3	33	Bestelako entitateekin dauden zorrak <i>De deudas con otras entidades</i>	79.997,1	0,6	57.015,0	0,4	22.982,1	40,3
3	34	Bestelako gastu finantzarioak <i>Otros gastos financieros</i>	139,4	0,0	7.125,4	0,1	-6.986,0	-98,0
4		ERAGIKETA ARRUNTETARAKO TRANSFERENTZIAK ETA DIRUL. TRANSFERENCIAS Y SUBVENCIONES PARA OPE. CORRIENTES	4.381.423,5	30,7	3.907.034,2	29,8	474.389,2	12,1
4	40	EAEko sektore publikoarentzat <i>Al sector público de la CAE</i>	1.784.124,0	12,5	1.563.024,8	11,9	221.099,2	14,1
4	41	EAEko administ. publiko beste entitateentzat (KSE) <i>A Otr.Entidad.Clasific.Admones. Públicas CAE (SEC)</i>	456.809,0	3,2	417.884,6	3,2	38.924,4	9,3
4	42	Foru-aldundientzat eta EAE.toki-entiteentzat <i>A Diputaciones Forales y Entidades Locales País V.</i>	210.352,4	1,5	186.604,0	1,4	23.748,4	12,7
4	43	Estatuko sektore publikoko entitateentzat <i>A Entidades del sector público del Estado</i>	1.280,0	0,0	1.640,0	0,0	-360,0	-22,0
4	44	Estatutik kanpokoentzat <i>Al exterior</i>	1.501,5	0,0	1.627,5	0,0	-126,0	-7,7
4	45	Enprezentzat, familientzat irabazi-asmonik gabeko <i>A empresas, familias, instit. sin fines lucro ISFL</i>	1.927.356,6	13,5	1.736.253,3	13,2	191.103,2	11,0
6		INBERTSIO ERREALAK INVERSIONES REALES	425.431,1	3,0	435.732,4	3,3	-10.301,3	-2,4
6	60	Inbertsio ukiezinak <i>Inversiones intangibles</i>	36.563,1	0,3	29.732,1	0,2	6.831,0	23,0
6	61	Inbertsio materialak <i>Inversiones materiales</i>	248.296,0	1,7	345.493,3	2,6	-97.197,2	-28,1
6	63	Bestelako entitateentzat eraikitako edo eskura.ak. <i>Activos construidos o adquir. para otras entidades</i>	140.572,0	1,0	60.507,0	0,5	80.065,0	132,3
7		KAPITAL-ERAGIKETETARAKO TRANSFERENTZIAK ETA DIRUL. TRANSFERENCIAS Y SUBVENCIONES PARA OPE. CAPITAL	1.205.703,9	8,5	990.706,7	7,6	214.997,2	21,7
7	70	EAEko sektore publikoarentzat <i>Al sector público de la CAE</i>	384.544,1	2,7	342.417,1	2,6	42.127,0	12,3

MILAKA / MILES

KAP. CAP.	ART. ART.		2023	%GUZT. %TOT.	2022	%GUZT. %TOT.	ALDEA DIFERENCIA	%
7	71	EAEko administ. publiko sailk.beste ent. (KSE) <i>A Otr.Entidad.Clasific.Admones. Públicas CAE (SEC)</i>	140.100,5	1,0	117.658,3	0,9	22.442,2	19,1
7	72	Foru-aldundientzat eta Eus.Autonom.Erkid.toki ent. <i>A Diputaciones Forales y Entidades Locales País V.</i>	142.954,1	1,0	112.760,3	0,9	30.193,8	26,8
7	73	Estatuko sektore publikoko entitateentzat <i>A Entidades del sector público del Estado</i>	3.737,0	0,0	3.705,8	0,0	31,2	0,8
7	75	Enpresentzat, familientzat eta irabazi-asmorik gab <i>A empresas, familias, instit. sin fines lucro ISFL</i>	534.368,3	3,7	414.165,3	3,2	120.203,0	29,0
8		AKTIBO FINANTZARIOEN GEHIKUNTZA AUMENTO DE ACTIVOS FINANCIEROS	152.958,0	1,1	144.736,3	1,1	8.221,7	5,7
8	80	EAEko sektore publikoko inbertsio finantzarioak <i>Inversio. financie. en el sector público de la CAE</i>	124.734,7	0,9	118.633,4	0,9	6.101,3	5,1
8	81	EAEko administ. publiko gisa inbertsi finant (KSE) <i>Inversiones financier. en Otr.E.Clas.AAPP.CAE(SEC)</i>	10.138,1	0,1	5.750,0	0,0	4.388,1	76,3
8	82	Bestelako inbertsio finantzarioak <i>Otras inversiones financieras</i>	18.085,2	0,1	20.352,9	0,2	-2.267,7	-11,1
9		PASIBO FINANTZARIOEN MURRIZKETA DISMINUCIÓN DE PASIVOS FINANCIEROS	778.313,8	5,5	746.365,5	5,7	31.948,3	4,3
9	90	Jesapenak eta antzeko beste jaulkipen batzuk <i>Empréstitos y otras emisiones análogas</i>	500.000,0	3,5	150.763,0	1,2	349.237,0	231,6
9	93	Bestelako entitateekin dauden zorrak <i>Deudas con otras entidades</i>	278.313,8	2,0	595.602,5	4,5	-317.288,7	-53,3
		GUZTIRA TOTAL	14.250.722,0	100,0	13.107.800,0	100,0	1.142.922,0	8,7

Administrazio Orokorra
Administración General

LABURPENA: KONTZEPTUA - GASTUAK
RESUMEN: CONCEPTO - GASTOS

ORGANIKOA / ORGANICA

EKONOMIKOA / ECONOMICA

FUNTZIONALA / FUNCIONAL

MILAKA / MILES

KAP. CAP.	ART. ART.	KON. CON.		2023	%GUZT. %TOT.	2022	%GUZT. %TOT.	ALDEA DIFERENCIA	%
1			PERTSONAL-GASTUAK GASTOS DE PERSONAL	2.604.983,0	18,3	2.467.734,9	18,8	137.248,0	5,6
1	10		Goi-kargudunak Altos Cargos	14.967,5	0,1	14.139,9	0,1	827,6	5,9
1	10	100	Goi-kargudunen ordainsariak Retribuciones de Altos Cargos	14.967,5	0,1	14.139,9	0,1	827,6	5,9
1	11		Behin-behineko langileak Personal Eventual	7.010,2	0,0	6.622,7	0,1	387,4	5,8
1	11	110	Behin-behineko langileen ordainsariak Retribuciones del personal eventual	7.010,2	0,0	6.622,7	0,1	387,4	5,8
1	12		Funtzionarioak Funcionarios	1.817.141,3	12,8	1.739.335,5	13,3	77.805,8	4,5
1	12	120	Funtzionarioen ordainsariak Retribuciones de funcionarios	1.312.145,1	9,2	1.268.830,8	9,7	43.314,3	3,4
1	12	121	Ertzaintzako ordainsariak Retribuciones Ertzaintza	362.677,0	2,5	352.174,7	2,7	10.502,3	3,0
1	12	122	Funtzionarioak ordezk. dituzten langileen ordains. Retribuc.del personal que sustituye a funcionarios	135.569,7	1,0	113.134,8	0,9	22.434,9	19,8
1	12	123	Zeregin-pilaketetako bitarteko funtzionarioen ord. Retribuci. funcionario interino acumulación tareas	6.749,5	0,0	5.195,2	0,0	1.554,3	29,9
1	13		Lan-kontratadunak Laborales	148.462,7	1,0	130.773,7	1,0	17.688,9	13,5
1	13	130	Langile lan-kontratadun finkoen ordainsariak Retribuciones del personal laboral fijo	122.398,9	0,9	104.639,9	0,8	17.758,9	17,0
1	13	131	Aldi baterako langile lan-kontratadun ordainsar. Retribuciones del personal laboral temporal	12.415,1	0,1	12.515,1	0,1	-100,0	-0,8
1	13	132	Langile lan-kontratadunak ordezkatz.langileen or. Retr.del personal que sustituye a personal laboral	13.648,7	0,1	13.618,7	0,1	30,0	0,2
1	14		Bestelako langileak Otro Personal	3.707,4	0,0	3.541,0	0,0	166,4	4,7
1	14	140	Bestelako langileen ordainsariak Retribuciones de otro personal	3.707,4	0,0	3.541,0	0,0	166,4	4,7
1	16		Kuotak, prestazioak eta gastu sozialak Cuotas, Prestaciones y Gastos Sociales	613.693,9	4,3	573.322,1	4,4	40.371,8	7,0
1	16	160	Entitatearen konturako kotizazio sozialak Cotizaciones sociales a cargo de la entidad	548.747,3	3,9	500.691,6	3,8	48.055,7	9,6
1	16	161	Kalte-ordainak, gizarte-prestazioak Indemnizaciones, Prestaciones Sociales	47.101,3	0,3	55.033,0	0,4	-7.931,7	-14,4
1	16	162	Bestelako gastu sozialak Otros gastos sociales	17.845,3	0,1	17.597,5	0,1	247,9	1,4
2			FUNTZIONAMENDU-GASTUAK GASTOS DE FUNCIONAMIENTO	4.490.130,9	31,5	4.224.978,0	32,2	265.152,9	6,3
2	20		Errentamenduak eta kanonak Arrendamientos y cánones	36.363,7	0,3	34.175,6	0,3	2.188,1	6,4
2	20	200	Lurrak eta ondasun naturalak Terrenos y bienes naturales	3,0	0,0	3,0	0,0	0,0	0,0
2	20	201	Eraikuntzak Construcciones	1.019,7	0,0	2.113,1	0,0	-1.093,4	-51,7
2	20	204	Makineria, lanabesak, instalazio teknikoak eta bes Maquinaria, utillaje, instalaciones técnicas y otr	349,3	0,0	349,3	0,0	0,1	0,0
2	20	205	Altzariak Mobiliario	934,1	0,0	933,6	0,0	0,5	0,1
2	20	206	Informazioa prozesatzeko ekipamend.eta aplika.inf. Equipos para procesos de información y Aplica.inf.	16.727,1	0,1	17.155,7	0,1	-428,6	-2,5
2	20	207	Garraio-elementuak eta bestelako ibilgetu material Elementos de transporte y otro inmovilizado mater.	16.198,4	0,1	12.129,8	0,1	4.068,5	33,5
2	20	208	Kanonak Cánones	1.132,1	0,0	1.491,1	0,0	-359,0	-24,1
2	21		Konponketak, mantentze-lana eta kontserbazioa Reparaciones, mantenimiento y conservación	179.227,0	1,3	161.366,6	1,2	17.860,4	11,1
2	21	211	Eraikuntzak Construcciones	19.232,3	0,1	13.782,7	0,1	5.449,6	39,5

MILAKA / MILES

KAP. CAP.	ART. ART.	KON CON.		2023	%GUZT. %TOT.	2022	%GUZT. %TOT.	ALDEA DIFERENCIA	%
2	21	212	Azpiegiturak Infraestructuras	2.055,5	0,0	2.494,0	0,0	-438,5	-17,6
2	21	213	Ondare historikoko ondasunak Bienes del patrimonio histórico	75,0	0,0	120,0	0,0	-45,0	-37,5
2	21	214	Makineria eta lanabesak Maquinaria y utillaje	1.747,7	0,0	2.510,8	0,0	-763,1	-30,4
2	21	215	Instalazio teknikoak eta bestelako instalazioak Instalaciones técnicas y otras instalaciones	15.762,8	0,1	15.256,9	0,1	505,9	3,3
2	21	216	Altzariak Mobiliario	1.365,2	0,0	1.459,6	0,0	-94,5	-6,5
2	21	217	Informazioa prozesatzeko ekipamenduak eta aplikazi Equipos para procesos de información y aplica.Inf.	135.977,8	1,0	122.516,9	0,9	13.460,9	11,0
2	21	218	Garraio-elementuak eta bestelako ibilgetu material Elementos de transporte y otro inmovilizado mater.	3.010,7	0,0	3.225,7	0,0	-215,0	-6,7
2	22		Bulegoko materiala, hornigaiak eta komunikazioak Material de oficina, suministros y comunicaciones	117.743,5	0,8	100.066,2	0,8	17.677,3	17,7
2	22	220	Bulegoko materiala, prentsa, aldizkariak, etab. Material de oficina, prensa, revistas, etc.	3.263,9	0,0	3.901,3	0,0	-637,3	-16,3
2	22	221	Hornigaiak Suministros	85.495,0	0,6	75.438,1	0,6	10.056,9	13,3
2	22	222	Komunikazioak Comunicaciones	28.984,7	0,2	20.726,9	0,2	8.257,8	39,8
2	23		Hainbat gastu Gastos diversos	60.562,5	0,4	65.638,9	0,5	-5.076,3	-7,7
2	23	230	Garraioak Transportes	2.096,6	0,0	5.005,5	0,0	-2.908,9	-58,1
2	23	231	Lokomozioa eta egonaldi-gastuak Locomoción y gastos de estancia	8.290,7	0,1	4.663,2	0,0	3.627,6	77,8
2	23	232	Zerbitzuren ondoriozko kalte-ordainak Indemnizaciones por razón del servicio	822,9	0,0	3.357,0	0,0	-2.534,1	-75,5
2	23	233	Aseguru-primak Primas de seguros	5.699,5	0,0	6.674,5	0,1	-975,0	-14,6
2	23	234	Tributuak Tributos	6.069,5	0,0	5.821,0	0,0	248,5	4,3
2	23	235	Komunikazio instituzionala, publizitatea eta harr. Comunicación institucional, publicidad y relac.púb	11.693,6	0,1	13.258,8	0,1	-1.565,2	-11,8
2	23	236	Juridikoak eta auzietakoak, eta epai eta akordio Jurídicos, contenciosos, indemnizaciones por sent.	2.547,9	0,0	2.506,0	0,0	41,9	1,7
2	23	237	Bilerak, konferentziak eta ikastaroak Reuniones, conferencias y cursos	7.076,9	0,0	7.018,8	0,1	58,1	0,8
2	23	238	Gastu erreserbatuak Gastos reservados	250,0	0,0	250,0	0,0	0,0	0,0
2	23	239	Bestelako hainbat gastu Otros gastos diversos	16.014,9	0,1	17.084,2	0,1	-1.069,3	-6,3
2	24		Bestelako enpresa eta profesionalen lanak Trabajos realizados por otras empresas y profesio.	292.320,4	2,1	271.790,2	2,1	20.530,2	7,6
2	24	240	Garbiketa eta txukunketa Limpieza y aseo	48.455,7	0,3	51.021,4	0,4	-2.565,7	-5,0
2	24	241	Segurtasuna Seguridad	22.215,4	0,2	21.851,8	0,2	363,7	1,7
2	24	242	Argitalpenen edizioa eta banaketa Edición y distribución de publicaciones	1.554,6	0,0	1.321,4	0,0	233,3	17,7
2	24	243	Banku-zerbitzuak eta antzekoak Servicios bancarios y similares	45,2	0,0	23,2	0,0	22,0	95,0
2	24	244	Profesional independenteen azterlanak, lan teknik. Estudios, trabajos técnicos y servicios de profesi	129.186,9	0,9	110.469,5	0,8	18.717,4	16,9
2	24	245	Kontabilitate nazionalen gizarte-prestaziotzat h. Otros servicios considerados prestaciones sociales	90.862,6	0,6	87.103,1	0,7	3.759,5	4,3
2	25		Kanpoko zerbitzu sanitarioak Servicios exteriores de carácter sanitario	3.803.913,7	26,7	3.591.940,4	27,4	211.973,3	5,9
2	25	250	Programa-kontratuak: Osakidetza eta Osatek SA Contrato Programa Osakidetza y Osatek, SA	3.567.113,5	25,0	3.363.368,3	25,7	203.745,2	6,1
2	25	251	Itun sanitarioak Conciertos Sanitarios	236.655,2	1,7	228.427,2	1,7	8.228,1	3,6
2	25	252	Kanpoko bestelako zerbitzu sanitarioak Otros servicios exteriores de carácter sanitario	145,0	0,0	145,0	0,0	0,0	0,0
3			GASTU FINANTZARIOAK GASTOS FINANCIEROS	211.777,8	1,5	190.512,0	1,5	21.265,9	11,2
3	30		Jesapenak eta antzeko beste jaulkipen batzuk De empréstitos y otras emisiones análogas	131.641,3	0,9	126.371,6	1,0	5.269,8	4,2
3	30	300	Obligazio-bonuetan adierazitako zor publikoak.int. Intereses de deuda pública: obligaciones y bonos	118.141,3	0,8	113.322,5	0,9	4.818,8	4,3

MILAKA / MILES


KAP. CAP.	ART. ART.	KON CON.		2023	%GUZT. %TOT.	2022	%GUZT. %TOT.	ALDEA DIFERENCIA	%
3	30	302	Jaulkipen-, aldaketa-, ezerezte- eta prima-gastuak <i>Gastos de emisión, modificación, cancelación y pr.</i>	13.500,0	0,1	13.049,0	0,1	451,0	3,5
3	33		Bestelako entitateekin dauden zorrak <i>Deudas con otras entidades</i>	79.997,1	0,6	57.015,0	0,4	22.982,1	40,3
3	33	330	Maileguen interesak <i>Intereses de préstamos</i>	79.997,1	0,6	57.015,0	0,4	22.982,1	40,3
3	34		Bestelako gastu finantzarioak <i>Otros gastos financieros</i>	139,4	0,0	7.125,4	0,1	-6.986,0	-98,0
3	34	340	Bestelako gastu finantzarioak <i>Otros gastos financieros</i>	139,4	0,0	7.125,4	0,1	-6.986,0	-98,0
4			ERAGIKETA ARRUNTETARAKO TRANSFERENTZIAK ETA DIRUL. TRANSFERENCIAS Y SUBVENCIONES PARA OPE. CORRIENTES	4.381.423,5	30,7	3.907.034,2	29,8	474.389,2	12,1
4	40		EAEko sektore publikoarentzat <i>Al sector público de la CAE</i>	1.784.124,0	12,5	1.563.024,8	11,9	221.099,2	14,1
4	40	401	Organismo autonomoentzat <i>A Organismos Autónomos</i>	1.175.601,6	8,2	999.362,6	7,6	176.239,0	17,6
4	40	402	Zuzenbide pribatuko ente publikoentzat <i>A Entes Públicos de derecho privado</i>	354.156,0	2,5	330.764,9	2,5	23.391,2	7,1
4	40	403	Sozietate publikoentzat <i>A Sociedades Públicas</i>	157.598,6	1,1	138.036,0	1,1	19.562,6	14,2
4	40	404	EAEko sektore publikoko fundazioentzat <i>A Fundaciones del sector público de la CAE</i>	35.265,4	0,2	35.359,0	0,3	-93,6	-0,3
4	40	405	EAEko sektore publikoko partzuergoentzat <i>A Consorcios del sector público de la CAE</i>	61.502,4	0,4	59.502,4	0,5	2.000,0	3,4
4	41		EAEko administ. publiko beste entitateentzat (KSE) <i>A Otr.Entidad.Clasific.Admones. Públicas CAE (SEC)</i>	456.809,0	3,2	417.884,6	3,2	38.924,4	9,3
4	41	410	UPV/EHU Euskal Herriko Unibertsitateentzat <i>A la Universidad del País Vasco UPV/EHU</i>	353.934,3	2,5	331.126,8	2,5	22.807,6	6,9
4	41	411	EAEko sektore publikoaren partaidetza duten eta EA <i>A empresas participadas por sector público de CAE</i>	2.136,0	0,0	2.136,0	0,0	0,0	0,0
4	41	412	Bestelako entitateentzat <i>A otras entidades</i>	100.738,6	0,7	84.621,8	0,6	16.116,8	19,0
4	42		Foru-aldundientzat eta EAE.toki-entitateentzat <i>A Diputaciones Forales y Entidades Locales País V.</i>	210.352,4	1,5	186.604,0	1,4	23.748,4	12,7
4	42	420	Foru-aldundientzat <i>A Diputaciones Forales</i>	133.261,1	0,9	113.832,3	0,9	19.428,8	17,1
4	42	421	Euskal Autonomia Erkidegoko toki-entitateentzat <i>A Entidades Locales del País Vasco</i>	77.091,2	0,5	72.771,7	0,6	4.319,6	5,9
4	43		Estatuko sektore publikoko entitateentzat <i>A Entidades del sector público del Estado</i>	1.280,0	0,0	1.640,0	0,0	-360,0	-22,0
4	43	430	Estatuko Administrazio Zentralarentzat <i>A la Administración Central del Estado</i>	730,0	0,0	990,0	0,0	-260,0	-26,3
4	43	439	Bestelako entitateentzat <i>A otras entidades</i>	550,0	0,0	650,0	0,0	-100,0	-15,4
4	44		Estatutik kanpoentzat <i>Al exterior</i>	1.501,5	0,0	1.627,5	0,0	-126,0	-7,7
4	44	440	Kanpo-sektore publikoarentzat <i>Al sector público exterior</i>	1.210,0	0,0	1.210,0	0,0	0,0	0,0
4	44	441	Kanpo-sektore pribatuarentzat <i>Al sector privado exterior</i>	291,5	0,0	417,5	0,0	-126,0	-30,2
4	45		Enpresentsat, familientzat irabazi-asmorik gabeko <i>A empresas, familias, instit. sin fines lucro ISFL</i>	1.927.356,6	13,5	1.736.253,3	13,2	191.103,2	11,0
4	45	450	Enpresentsat <i>A empresas</i>	73.715,9	0,5	73.563,3	0,6	152,7	0,2
4	45	451	Familientzat <i>A familias</i>	856.193,2	6,0	731.111,0	5,6	125.082,1	17,1
4	45	452	Irabazi-asmorik gabeko erakundeentzat <i>A instituciones sin fines de lucro</i>	173.218,5	1,2	159.764,4	1,2	13.454,1	8,4
4	45	453	Hezkuntza-itunak eta irakask.doakoa izat.best.lag. <i>Conciertos educativos y ayudas gratuidad enseñanza</i>	805.950,2	5,7	751.451,3	5,7	54.498,8	7,3
4	45	454	Gauzazko bestelako gizarte-transferentziak <i>Otras transferencias sociales en especie</i>	18.278,8	0,1	20.363,3	0,2	-2.084,5	-10,2
6			INBERTSIO ERREALAK INVERSIONES REALES	425.431,1	3,0	435.732,4	3,3	-10.301,3	-2,4
6	60		Inbertsio ukiezinak <i>Inversiones intangibles</i>	36.563,1	0,3	29.732,1	0,2	6.831,0	23,0
6	60	600	Jabetza industriala eta intelektual <i>Propiedad industrial e intelectual</i>	0,0	0,0	75,0	0,0	-75,0	-100,0
6	60	601	Aplikazio informatikoak <i>Aplicaciones informáticas</i>	36.563,1	0,3	28.968,4	0,2	7.594,7	26,2
6	60	602	Lagatako aktib. errentam.-erregimenean aktib.inbe. <i>Inversiones sobre activos arrendados o cedidos</i>	0,0	0,0	214,0	0,0	-214,0	-100,0

MILAKA / MILES

KAP. CAP.	ART. ART.	KON CON.		2023	%GUZT. %TOT.	2022	%GUZT. %TOT.	ALDEA DIFERENCIA	%
6	60	609	Bestelako ibilgetu ukiezina <i>Otro inmovilizado intangible</i>	0,0	0,0	474,7	0,0	-474,7	-100,0
6	61		Inbertsio materialak <i>Inversiones materiales</i>	248.296,0	1,7	345.493,3	2,6	-97.197,2	-28,1
6	61	610	Lurrak eta ondasun naturalak <i>Terrenos y bienes naturales</i>	9.009,9	0,1	7.120,8	0,1	1.889,2	26,5
6	61	611	Eraikuntzak <i>Construcciones</i>	125.564,6	0,9	261.923,6	2,0	-136.359,0	-52,1
6	61	612	Azpiegiturak <i>Infraestructuras</i>	26.792,7	0,2	19.466,9	0,1	7.325,8	37,6
6	61	614	Makineria eta lanabesak <i>Maquinaria y utillaje</i>	4.819,9	0,0	6.727,8	0,1	-1.908,0	-28,4
6	61	615	Instalazio teknikoak eta bestelako instalazioak <i>Instalaciones técnicas y otras instalaciones</i>	18.043,6	0,1	9.799,0	0,1	8.244,6	84,1
6	61	616	Altzariak <i>Mobiliario</i>	4.056,5	0,0	4.859,0	0,0	-802,5	-16,5
6	61	617	Informazioa prozesatzeko ekipamenduak <i>Equipos para procesos de información</i>	33.485,1	0,2	6.534,0	0,0	26.951,0	412,5
6	61	618	Garraio-elementuak <i>Elementos de transporte</i>	10.557,3	0,1	14.226,8	0,1	-3.669,5	-25,8
6	61	619	Ibilgetze materialetarako aurrerak.eta bes.ib.mat. <i>Anticipos para inmovi.materi. y otr.inmovi.materi.</i>	15.966,4	0,1	14.835,2	0,1	1.131,2	7,6
6	63		Bestelako entitateentzat eraikitako edo eskura.ak. <i>Activos construidos o adquir. para otras entidades</i>	140.572,0	1,0	60.507,0	0,5	80.065,0	132,3
6	63	630	Bestelako entitateentzat eraikitako edo eskura.ak. <i>Activos construidos o adquir. para otras entidades</i>	140.572,0	1,0	60.507,0	0,5	80.065,0	132,3
7			KAPITAL-ERAGIKETETARAKO TRANSFERENTZIAK ETA DIRUL. TRANSFERENCIAS Y SUBVENCIONES PARA OPE. CAPITAL	1.205.703,9	8,5	990.706,7	7,6	214.997,2	21,7
7	70		EAEko sektore publikoarentzat <i>Al sector público de la CAE</i>	384.544,1	2,7	342.417,1	2,6	42.127,0	12,3
7	70	701	Organismo autonomoentzat <i>A Organismos Autónomos</i>	12.585,8	0,1	18.644,9	0,1	-6.059,1	-32,5
7	70	702	Zuzenbide pribatuko ente publikoentzat <i>A Entes Públicos de derecho privado</i>	281.124,7	2,0	256.843,7	2,0	24.281,0	9,5
7	70	703	Sozietate publikoentzat <i>A Sociedades Públicas</i>	88.816,6	0,6	66.466,5	0,5	22.350,1	33,6
7	70	704	EAEko sektore publikoko fundazioentzat <i>A Fundaciones del sector público de la CAE</i>	2.017,0	0,0	462,0	0,0	1.555,0	336,6
7	71		EAEko administ. publiko sailk.beste ent. (KSE) <i>A Otr.Entidad.Clasific.Admones. Públicas CAE (SEC)</i>	140.100,5	1,0	117.658,3	0,9	22.442,2	19,1
7	71	710	UPV/EHU Euskal Herriko Unibertsitatearentzat <i>A la Universidad del País Vasco UPV/EHU</i>	39.666,7	0,3	28.332,8	0,2	11.333,9	40,0
7	71	712	Bestelako entitateentzat <i>A otras entidades</i>	100.433,8	0,7	89.325,5	0,7	11.108,3	12,4
7	72		Foru-aldundientzat eta Eus.Autonom.Erkid.toki ent. <i>A Diputaciones Forales y Entidades Locales País V.</i>	142.954,1	1,0	112.760,3	0,9	30.193,8	26,8
7	72	720	Foru-aldundientzat <i>A Diputaciones Forales</i>	55.544,0	0,4	46.015,0	0,4	9.529,0	20,7
7	72	721	Euskal Autonomia Erkidegoko toki-entitateentzat <i>A Entidades Locales del País Vasco</i>	87.410,1	0,6	66.745,3	0,5	20.664,8	31,0
7	73		Estatuko sektore publikoko entitateentzat <i>A Entidades del sector público del Estado</i>	3.737,0	0,0	3.705,8	0,0	31,2	0,8
7	73	739	Bestelako entitateentzat <i>A otras entidades</i>	3.737,0	0,0	3.705,8	0,0	31,2	0,8
7	75		Enpresentzat, familientzat eta irabazi-asmorik gab <i>A empresas, familias, instit. sin fines lucro ISFL</i>	534.368,3	3,7	414.165,3	3,2	120.203,0	29,0
7	75	750	EAEko sektore publiko ar.partaidetza duten enpresen <i>A empresas participadas por sector público de CAE</i>	3.444,2	0,0	3.064,2	0,0	380,0	12,4
7	75	751	Beste enpresa batzuentzat <i>A otras empresas</i>	310.282,1	2,2	229.140,6	1,7	81.141,4	35,4
7	75	752	Familientzat <i>A familias</i>	60.012,3	0,4	30.135,9	0,2	29.876,4	99,1
7	75	753	Irabazi-asmorik gabeko erakundeentzat <i>A instituciones sin fines de lucro</i>	160.629,8	1,1	151.824,6	1,2	8.805,2	5,8
8			AKTIBO FINANTZARIOEN GEHIKUNTZA AUMENTO DE ACTIVOS FINANCIEROS	152.958,0	1,1	144.736,3	1,1	8.221,7	5,7
8	80		EAEko sektore publikoko inbertsio finantzarioak <i>Inversio. financie. en el sector público de la CAE</i>	124.734,7	0,9	118.633,4	0,9	6.101,3	5,1
8	80	800	EAEko sektore publikoko entitateetako akz.partaid. <i>Acciones, participaci. en entidades del S.Púb. CAE</i>	120.260,7	0,8	115.583,4	0,9	4.677,3	4,0
8	80	802	Maileguak <i>Préstamos</i>	4.020,0	0,0	3.050,0	0,0	970,0	31,8

MILAKA / MILES

KAP. CAP.	ART. ART.	KON CON.		2023	%GUZT. %TOT.	2022	%GUZT. %TOT.	ALDEA DIFERENCIA	%
8	80	805	Fidantzak eta gordailuak <i>Fianzas y depósitos</i>	454,0	0,0	0,0	0,0	454,0	---
8	81		EAEko administ. publiko gisa inbertsi finant (KSE) <i>Inversiones financier. en Otr.E.Clas.AAPP.CAE(SEC)</i>	10.138,1	0,1	5.750,0	0,0	4.388,1	76,3
8	81	810	Akzioak, partaidetzak eta ondare-ekarpenak <i>Acciones, participaciones y aportacio. patrimonial.</i>	10.138,1	0,1	5.750,0	0,0	4.388,1	76,3
8	82		Bestelako inbertsiio finantzarioak <i>Otras inversiones financieras</i>	18.085,2	0,1	20.352,9	0,2	-2.267,7	-11,1
8	82	820	Akzioak eta partaidetzak <i>Acciones y participaciones</i>	0,0	0,0	20,0	0,0	-20,0	-100,0
8	82	822	Maileguak <i>Préstamos</i>	12.371,2	0,1	14.526,9	0,1	-2.155,7	-14,8
8	82	823	Langileentzako maileguak <i>Préstamos al personal</i>	5.714,0	0,0	5.806,0	0,0	-92,0	-1,6
9			PASIBO FINANTZARIOEN MURRIZKETA DISMINUCIÓN DE PASIVOS FINANCIEROS	778.313,8	5,5	746.365,5	5,7	31.948,3	4,3
9	90		Jesapenak eta antzeko beste jaulkipen batzuk <i>Empréstitos y otras emisiones análogas</i>	500.000,0	3,5	150.763,0	1,2	349.237,0	231,6
9	90	900	Obligazioak eta bonuak <i>Obligaciones y bonos</i>	500.000,0	3,5	150.763,0	1,2	349.237,0	231,6
9	93		Bestelako entitateekin dauden zorrak <i>Deudas con otras entidades</i>	278.313,8	2,0	595.602,5	4,5	-317.288,7	-53,3
9	93	930	Kreditu-entitateekin dauden zorrak, maileguengatik <i>Deudas con entidades de crédito por préstamos</i>	277.949,0	2,0	595.242,8	4,5	-317.293,8	-53,3
9	93	931	Bestelako entitateekin dauden zorrak, maileguengatik <i>Deudas con otras entidades por préstamos</i>	364,8	0,0	359,7	0,0	5,1	1,4
			GUZTIRA TOTAL	14.250.722,0	100,0	13.107.800,0	100,0	1.142.922,0	8,7



Sailkapen Organikoa
Clasificación Orgánica

Administrazio Orokorra
Administración General

LABURPENA: ATALA - GASTUAK
RESUMEN: SECCIÓN - GASTOS

ORGANIKOA / ORGANICA

EKONOMIKOA / ECONOMICA

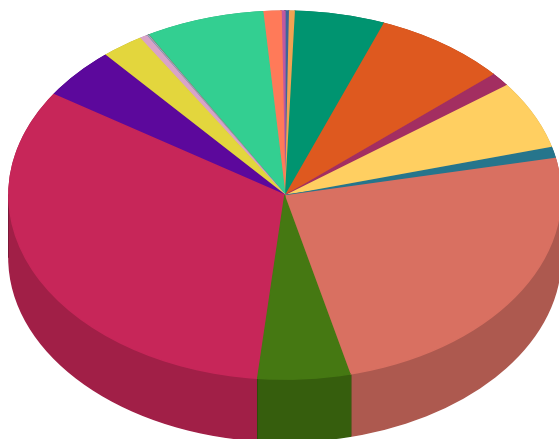
FUNTZIONALA / FUNCIONAL

		MILAKA / MILES					
ATAL SEC.		2023	%GUZT. %TOT.	2022	%GUZT. %TOT.	ALDEA DIFERENCIA	%
00	Legebiltzara <i>Parlamento</i>	33.420,0	0,2	32.445,0	0,2	975,0	3,0
01	Jauriaritzaren Lehendakaritza <i>Lehendakaritza-Presidencia del Gobierno</i>	49.083,0	0,3	47.085,7	0,4	1.997,3	4,2
02	Segurtasuna <i>Seguridad</i>	746.328,0	5,2	725.078,0	5,5	21.250,0	2,9
03	Lana eta Enplegua <i>Trabajo y Empleo</i>	1.109.288,6	7,8	936.227,0	7,1	173.061,6	18,5
04	Gobernantza Publikoa eta Autogobernua <i>Gobernanza Pública y Autogobierno</i>	171.948,0	1,2	139.189,0	1,1	32.759,0	23,5
05	Desarrollo Económico, Sostenibilidad y Medio Ambiente <i>Ekonomiaren Garapena, Jasangarritasuna eta Ingurumena</i>	849.801,0	6,0	777.378,0	5,9	72.423,0	9,3
06	Ekonomia eta Ogasuna <i>Economía y Hacienda</i>	138.085,0	1,0	128.576,0	1,0	9.509,0	7,4
07	Hezkuntza <i>Educación</i>	3.482.730,0	24,4	3.235.015,0	24,7	247.715,0	7,7
08	Lurralde Plangintza, Etxebizitza eta Garraioak <i>Planificación Territorial, Vivienda y Transportes</i>	768.404,0	5,4	564.408,0	4,3	203.996,0	36,1
09	Osasuna <i>Salud</i>	4.650.486,0	32,6	4.382.022,0	33,4	268.464,0	6,1
10	Berdintasuna, Justizia eta Gizarte Politikak <i>Igualdad, Justicia y Políticas Sociales</i>	644.860,0	4,5	523.081,3	4,0	121.778,7	23,3
11	Kultura eta Hizkuntza Politika <i>Cultura y Política Lingüística</i>	353.252,0	2,5	322.435,0	2,5	30.817,0	9,6
12	Turismoa, Merkataritza eta Kontsumoa <i>Turismo, Comercio y Consumo</i>	63.956,0	0,4	52.086,0	0,4	11.870,0	22,8
51	Lan Harremanen Kontseilua <i>Consejo de Relaciones Laborales</i>	2.766,0	0,0	2.688,4	0,0	77,6	2,9
52	Euskadiko Ekonomia eta Gizarte Arazoetarako Batzordea <i>Consejo Económico y Social Vasco</i>	1.675,8	0,0	1.628,7	0,0	47,1	2,9
53	Euskadiko Kooperatiben Goren Kontseilua <i>Consejo Superior de Cooperativas de Euskadi</i>	1.129,0	0,0	1.097,2	0,0	31,8	2,9
54	Herri Kontuen Euskal Epaitegia <i>Tribunal Vasco de Cuentas Públicas</i>	8.512,9	0,1	8.278,0	0,1	234,8	2,8
55	Datuak Babesteko Euskal Bulegoa <i>Agencia Vasca de Protección de Datos</i>	2.665,2	0,0	1.871,8	0,0	793,4	42,4
90	Zor Publikoa <i>Deuda Pública</i>	989.688,8	6,9	929.488,6	7,1	60.200,2	6,5
95	Erakundeen Baliabideak eta Konpromisoak <i>Recursos y Compromisos Institucionales</i>	150.755,2	1,1	80.584,6	0,6	70.170,6	87,1
99	Hainbat Sail <i>Diversos Departamentos</i>	31.887,6	0,2	217.136,7	1,7	-185.249,1	-85,3
	GUZTIRA TOTAL	14.250.722,0	100,0	13.107.800,0	100,0	1.142.922,0	8,7

Administrazio Orokorra
Administración General

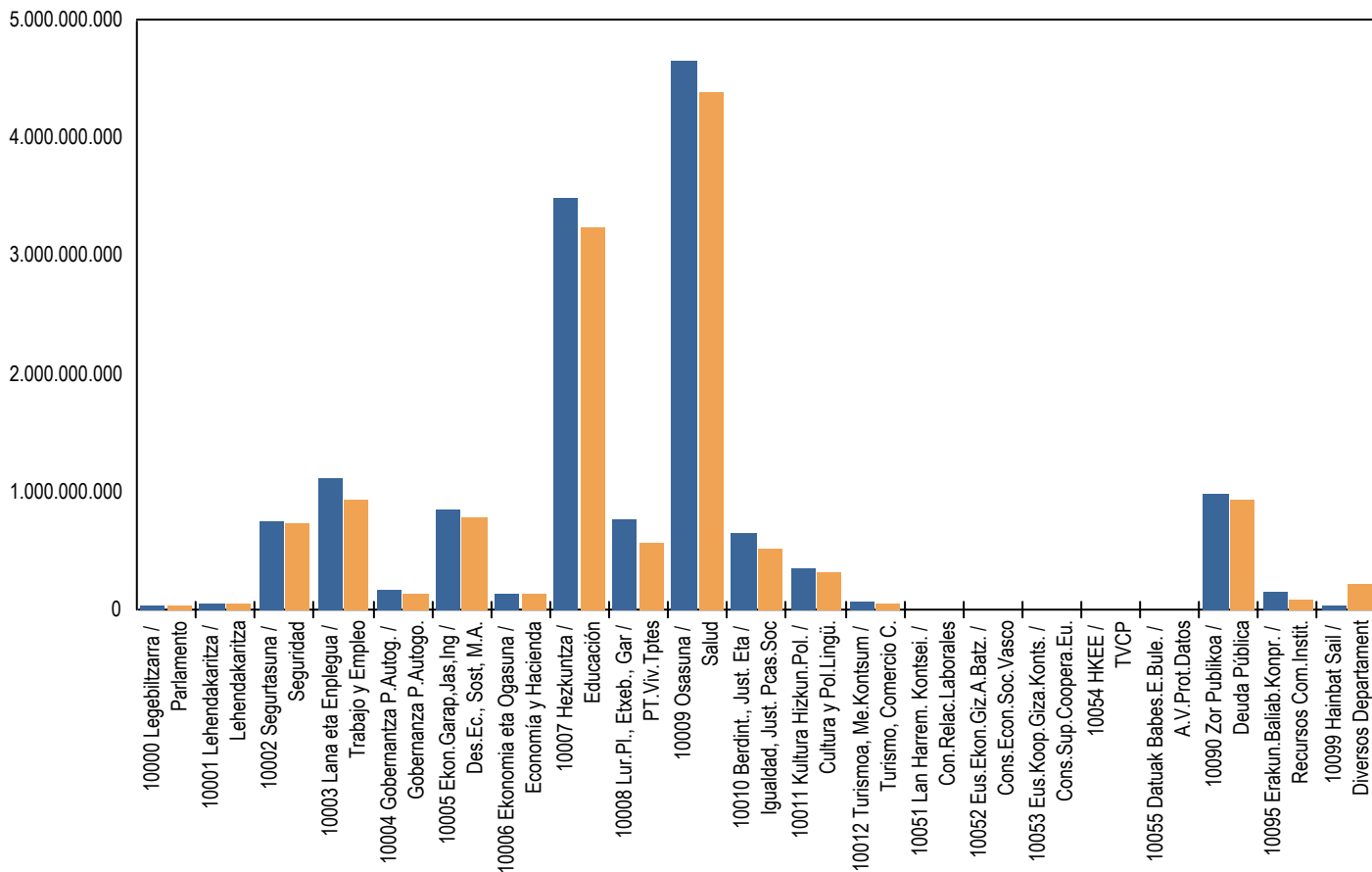
ATALAK - GASTUAK
PRESUP. POR SECCIÓN - GASTOS

ORGANIKOA / ORGÁNICA	EKONOMIKOA / ECONÓMICA	FUNTZIONALA / FUNCIONAL
----------------------	------------------------	-------------------------



10000 Legebiltzarra / Parlamento	0,2%
10001 Lehendakaritza / Lehendakaritza	0,3%
10002 Segurtasuna / Seguridad	5,2%
10003 Lana eta Enplegua / Trabajo y Empleo	7,8%
10004 Gobernantza P.Autog. / Gobernanza P.Autogo.	1,2%
10005 Ekon.Garap.Jas.Ing / Des.Ec., Sost, M.A.	6,0%
10006 Ekonomia eta Ogasuna / Economía y Hacienda	1,0%
10007 Hezkuntza / Educación	24,4%
10008 Lur.Pl., Etxeb., Gar / PT.Viv.Tptes	5,4%
10009 Osasuna / Salud	32,6%
10010 Berdint., Just. Eta / Igualdad, Just. Pcas.Soc	4,5%
10011 Kultura Hizkun.Pol. / Cultura y Pol.Lingü.	2,5%
10012 Turismoa, Me.Kontsum / Turismo, Comercio C.	0,4%
10051 Lan Harrem. Kontsei. / Con.Relac.Laborales	0,0%
10052 Eus.Ekon.Giz.A.Batz. / Cons.Econ.Soc.Vasco	0,0%
10053 Eus.Koop.Giza.Konts. / Cons.Sup.Coopera.Eu.	0,0%
10054 HKEE / TVCP	0,1%
10055 Datuak Babes.E.Bule. / A.V.Prot.Datos	0,0%
10090 Zor Publikoa / Deuda Pública	6,9%
10095 Erakun.Baliab.Konpr. / Recursos Com.Instit.	1,1%
10099 Hainbat Sail / Diversos Departament	0,2%
Total:	100,0%

■ 2023 ■ 2022



Administrazio Orokorra
Administración General

LABURPENA: ZERBITZUA - GASTUAK
RESUMEN: SERVICIO - GASTOS

ORGANIKOA / ORGANICA

EKONOMIKOA / ECONOMICA

FUNTZIONALA / FUNCIONAL

		MILAKA / MILES						
ATAL SEC.	ZERB. SERV.		2023	%GUZT. %TOT.	2022	%GUZT. %TOT.	ALDEA DIFERENCIA	%
00		LEGEBILTZARRA PARLAMENTO	33.420,0	0,2	32.445,0	0,2	975,0	3,0
00	01	Legebiltzarra Parlamento	33.420,0	0,2	32.445,0	0,2	975,0	3,0
01		JAURLARITZAREN LEHENDAKARITZA LEHENDAKARITZA-PRESIDENCIA DEL GOBIERNO	49.083,0	0,3	47.085,7	0,4	1.997,3	4,2
01	00	Jaurlaritzaren Lehendakaritza Lehendakaritza-Presidencia del Gobierno	505,0	0,0	519,8	0,0	-14,8	-2,8
01	01	Idazkaritz. eta Erakundeekiko Harrem. Z. D. Secretaría y Relaciones Institucionas.	457,1	0,0	443,7	0,0	13,5	3,0
01	10	Lehendakaritzaren Idazkaritza Nagusia Secretaria General de la Presidencia	298,9	0,0	373,5	0,0	-74,6	-20,0
01	11	Azterlan Kabinetearen Zuzendaritza Dirección de Gabinete de Estudios	888,3	0,0	857,9	0,0	30,4	3,5
01	12	Araubide Juridikoaren Zuzendaritza Dirección de Régimen Jurídico	439,0	0,0	399,8	0,0	39,2	9,8
01	13	Koordinazio Zuzendaritza Dirección de Coordinación	551,4	0,0	534,4	0,0	17,0	3,2
01	14	Zerbitzu Zuzendaritza Dirección de Servicios	16.118,1	0,1	15.641,4	0,1	476,7	3,0
01	15	Komunikazio Zuzendaritza Dirección de Comunicación	1.755,8	0,0	1.852,8	0,0	-97,0	-5,2
01	20	Kanpo Harremanen Idazkaritza Nagusia Secretaria General de Acción Exterior	347,0	0,0	329,9	0,0	17,1	5,2
01	21	Kanpo Harremanen Zuzendaritza Dirección de Relaciones Exteriores	2.623,7	0,0	2.589,0	0,0	34,6	1,3
01	22	Europako Gaietarako Zuzendaritza Dirección de Asuntos Europeos	1.571,2	0,0	1.512,3	0,0	58,9	3,9
01	23	Kanpoan den Eusk. Komunitatearentzako Z. D. para la Comunidad Vasca en Exterior	2.699,7	0,0	2.311,9	0,0	387,8	16,8
01	24	Euskadiren Europar Batasuneko Ordezkar. Deleg. de Euskadi para la Unión Europea	1.563,7	0,0	1.509,1	0,0	54,5	3,6
01	25	Euskadiren Argentinako Ordezkar.-Mercosur Deleg. Euskadi en Argentina-Mercosur	344,0	0,0	319,8	0,0	24,3	7,6
01	26	Euskadiren Txile, Peru eta Kolonbiako O. Deleg. Euskadi en Chile, Perú y Colombia	518,5	0,0	503,2	0,0	15,3	3,0
01	27	Euskadiren Estatu Batuetako Ordezkaritza Delegación de Euskadi en Estados Unidos	571,9	0,0	522,8	0,0	49,2	9,4
01	28	Euskadiren Mexikoko Ordezkaritza Delegación de Euskadi en México	499,2	0,0	389,8	0,0	109,4	28,1
01	29	Euskadiren Frantziako Ordezkaritza Delegación de Euskadi en Francia	1.162,1	0,0	1.052,3	0,0	109,8	10,4
01	30	Trants.Soz. eta 2030 Agendaren Idaz.Nag. Sec.Gral.Trans.Social y Agenda 2030	243,2	0,0	231,4	0,0	11,7	5,1
01	31	Berrikuntza Sozialaren Zuzendaritza Dirección de Innovación Social	4.747,7	0,0	3.513,9	0,0	1.233,9	35,1
01	32	Gazteria Zuzendaritza Dirección de Juventud	10.939,8	0,1	11.540,7	0,1	-600,8	-5,2
01	40	Zientzia, Teknologia, Berrik. Komisionat Comisionado Ciencia, Tecnología e Innov.	237,6	0,0	136,4	0,0	101,2	74,2
02		SEGURTASUNA SEGURIDAD	746.328,0	5,2	725.078,0	5,5	21.250,0	2,9
02	00	Saila Consejería	774,1	0,0	733,9	0,0	40,2	5,5
02	01	Lehendakariorde-Sailburu. Kabinete Zdtza D. Gabinete Vicelehendak y Consejero	392,9	0,0	382,4	0,0	10,5	2,7
02	02	Lehendakariorde-Sailburu. Komunik. Zdtza D. Comunicación Vicelehendak y Consejero	2.039,4	0,0	2.094,7	0,0	-55,3	-2,6
02	10	Administrazio eta Zerbitzuen Sailburuor. Vice. de Administración y Servicios	162,4	0,0	153,8	0,0	8,6	5,6

MILAKA / MILES

ATAL SEC.	ZERB. SERV.		2023	%GUZT. %TOT.	2022	%GUZT. %TOT.	ALDEA DIFERENCIA	%
02	11	Kudeaketa Ekonomik. Baliabide Oroko.Z. <i>D. Gestión Económica y Recursos General.</i>	126.434,6	0,9	126.257,1	1,0	177,6	0,1
02	12	Araubide Juridiko, Zerbi. Hauteskunde P. <i>D. Rég. Jurídico, Serv. Proc.Electorales</i>	7.686,6	0,1	7.649,4	0,1	37,2	0,5
02	13	Giza Baliabideen Zuzendaritza <i>Dirección de Recursos Humanos</i>	18.681,8	0,1	18.341,9	0,1	339,9	1,9
02	14	Telekomunikazioak, S. Informat. Kudea.Z. <i>D. Ges. Telecomunicaciones, Sist. Infor.</i>	44.480,8	0,3	39.752,6	0,3	4.728,1	11,9
02	20	Segurtasun Sailburuordetza <i>Viceconsejería de Seguridad</i>	112,3	0,0	105,0	0,0	7,3	7,0
02	21	Larrialdiei Aurre Egiteko Meteorologi.Z. <i>D. Atención Emergencias y Meteorología</i>	8.497,0	0,1	7.904,3	0,1	592,7	7,5
02	22	Joko eta Ikuskizun Zuzendaritza <i>Dirección de Juego y Espectáculos</i>	2.263,3	0,0	2.168,5	0,0	94,9	4,4
02	23	Trafiko Zuzendaritza <i>Dirección de Tráfico</i>	14.163,5	0,1	13.684,3	0,1	479,2	3,5
02	24	Ertzaintzaren Zuzendaritza <i>Dirección de la Ertzaintza</i>	517.754,4	3,6	502.860,0	3,8	14.894,4	3,0
02	25	Segurtasuna Koordinatze Zuzendaritza <i>Dirección de Coordinación de Seguridad</i>	2.884,9	0,0	2.990,2	0,0	-105,3	-3,5
03		LANA ETA ENPLEGUA TRABAJO Y EMPLEO	1.109.288,6	7,8	936.227,0	7,1	173.061,6	18,5
03	00	Saila <i>Consejería</i>	676,0	0,0	635,9	0,0	40,1	6,3
03	01	Zerbitzu Zuzendaritza <i>Dirección de Servicios</i>	3.793,7	0,0	4.161,7	0,0	-368,0	-8,8
03	02	Kabinete Zuzendaritza <i>Dirección de Gabinete</i>	168,5	0,0	160,9	0,0	7,6	4,7
03	03	Komunikazio Zuzendaritza <i>Dirección de Comunicación</i>	572,0	0,0	461,7	0,0	110,3	23,9
03	10	Laneko eta Gizarte Segurantzako Sltbza. <i>Viceconse. de Trabajo y Seguridad Social</i>	145,1	0,0	137,1	0,0	8,0	5,9
03	11	Laneko eta Gizarte Segurantzako Z. <i>Dirección de Trabajo y Seguridad Social</i>	33.961,8	0,2	32.411,4	0,2	1.550,4	4,8
03	12	Gizarte Ekonomiaren Zuzendaritza <i>Dirección de Economía Social</i>	8.208,4	0,1	7.652,5	0,1	555,9	7,3
03	20	Enplegu eta Gizarteratze Sailburuordetza <i>Viceconsejería de Empleo e Inclusión</i>	162,0	0,0	147,8	0,0	14,1	9,6
03	21	Enplegu eta Gizarteratze Zuzendaritza <i>Dirección de Empleo e Inclusión</i>	1.061.601,1	7,4	890.458,1	6,8	171.143,1	19,2
04		GOBERNANTZA PUBLIKOA ETA AUTOGOBERNUA GOBERNANZA PÚBLICA Y AUTOGOBIERNO	171.948,0	1,2	139.189,0	1,1	32.759,0	23,5
04	00	Saila <i>Consejería</i>	652,7	0,0	621,1	0,0	31,6	5,1
04	01	Zerbitzu Zuzendaritza <i>Dirección de Servicios</i>	6.165,5	0,0	7.288,1	0,1	-1.122,5	-15,4
04	02	Kabinete Zuzendaritza <i>Dirección de Gabinete</i>	316,6	0,0	311,4	0,0	5,2	1,7
04	03	Autogobernu Zuzendaritza <i>Dirección de Autogobierno</i>	407,9	0,0	387,3	0,0	20,7	5,3
04	10	Erakunde Harremanetarako Sailburuordetza <i>Vicecon. de Relaciones Institucionales</i>	156,1	0,0	148,2	0,0	7,9	5,3
04	11	Jaur. Idazkaritzako eta Legeb. Harr. Z. <i>D. Secretaría Gobierno, Relac.Parlamento</i>	1.290,6	0,0	1.178,2	0,0	112,4	9,5
04	12	Toki Administrazioekiko Harre. eta A.Er. <i>D. Relaciones con Admones. Locales, R.A.</i>	1.871,8	0,0	1.793,1	0,0	78,7	4,4
04	13	Herritarrak Hartz. , Zerb.Digitalak Z. <i>D. Atención a la ciudadanía y Serv.Digit</i>	7.938,0	0,1	7.421,7	0,1	516,3	7,0
04	14	Gobernu Irekiaren Zuzendaritza <i>Dirección de Gobierno Abierto</i>	869,7	0,0	848,8	0,0	20,9	2,5
04	20	Araubide Juridikoaren Sailburuordetza <i>Viceconsejería de Régimen Jurídico</i>	3.958,2	0,0	3.772,0	0,0	186,1	4,9
04	21	Lege Garapen eta Arau Kontrolerako Zuz. <i>D. Desarrollo Legislativo, Control Norm.</i>	181,9	0,0	174,3	0,0	7,5	4,3
04	22	Auzibide Zuzendaritza <i>Dirección de lo Contencioso</i>	146,2	0,0	138,9	0,0	7,3	5,3
04	28	EAEko A.P.dat.babesteko Ordezkaritza <i>Delegad.Protección Datos Admón.Públ. CAE</i>	423,7	0,0	400,5	0,0	23,2	5,8
04	29	Euskadiko Aholku Batzorde Juridikoa <i>Comisión Jurídica Asesora de Euskadi</i>	1.243,5	0,0	1.171,4	0,0	72,0	6,1
04	30	Funtzio Publikoko Sailburuordetza <i>Viceconsejería de Función Pública</i>	4.740,4	0,0	5.144,5	0,0	-404,1	-7,9

MILAKA / MILES

ATAL SEC.	ZERB. SERV.		2023	%GUZT. %TOT.	2022	%GUZT. %TOT.	ALDEA DIFERENCIA	%
04	31	Funtzio Publikoko Zuzendaritza <i>Dirección de Función Pública</i>	20.106,2	0,1	19.933,6	0,2	172,6	0,9
04	32	Lan Harremanen Zuzendaritza <i>Dirección de Relaciones Laborales</i>	2.127,4	0,0	1.983,5	0,0	143,9	7,3
04	40	Administrazioko eta Zerbitzu Orok.Sbtza. <i>Vic. Administración y Servicios General.</i>	160,9	0,0	153,1	0,0	7,8	5,1
04	41	Informazio. eta Komunikazio. Teknol. Z. <i>Dir. Tecnologías Información y Comunic.</i>	78.500,7	0,6	57.110,4	0,4	21.390,3	37,5
04	42	Baliabide Orokorren Zuzendaritza <i>Dirección de Recursos Generales</i>	40.690,1	0,3	29.209,0	0,2	11.481,1	39,3
05		EKONOMIAREN GARAPENA, JASANG.ETA INGUR. DES.ECONÓMICO, SOSTENIB. Y M.AMBIENTE	849.801,0	6,0	777.378,0	5,9	72.423,0	9,3
05	00	Sailburutza <i>Consejería</i>	651,1	0,0	619,7	0,0	31,5	5,1
05	01	Kabinete eta Komunikazio Zuzendaritza <i>Dirección de Gabinete y Comunicación</i>	1.835,0	0,0	1.533,0	0,0	301,9	19,7
05	02	Zerbitzu Zuzendaritza <i>Dirección de Servicios</i>	11.413,7	0,1	12.332,4	0,1	-918,7	-7,4
05	10	Teknologia, Berrikuntza eta Er.Dig. Stza <i>V. Tecnología, Innovación, Trans.Digital</i>	422,7	0,0	400,8	0,0	21,9	5,5
05	11	Teknologia eta Berrikuntza Zuzendaritza <i>Dirección de Tecnología e Innovación</i>	250.655,9	1,8	236.391,1	1,8	14.264,8	6,0
05	12	Eraldaketa Digitala eta Ekantzailtza Z. <i>D.Transf. Digital y Emprendimiento</i>	41.170,5	0,3	37.004,1	0,3	4.166,4	11,3
05	20	Industria Sailburuordetza <i>Viceconsejería de Industria</i>	27.610,2	0,2	25.778,1	0,2	1.832,1	7,1
05	21	Industria eta Trantsizio Energetikoaren Z. <i>Dir.Industria y Transición Energética</i>	136.746,1	1,0	128.160,0	1,0	8.586,2	6,7
05	22	Proi.Estrategikoen eta industria.Adm.Z. <i>Dir. Proj.estratégicos y Adm.industrial</i>	31.316,0	0,2	24.574,1	0,2	6.741,9	27,4
05	23	Portu eta Itsas Gaietako Zuzendaritza <i>Dirección de Puertos y Asuntos Marítimos</i>	31.725,8	0,2	31.614,7	0,2	111,0	0,4
05	30	Nekazar., Arrant. eta Elik. Pol. Slbtz. <i>Vic. Agricultura, Pesca y P. Alimentaria</i>	157,5	0,0	149,3	0,0	8,2	5,5
05	31	Land.Itsasert.Garap. eta Eur. Politik Z. <i>D. Desarrollo Rural y Litoral,Pol.Europ.</i>	21.091,5	0,1	20.504,3	0,2	587,1	2,9
05	32	Nekazaritza eta Abeltzaintza Zuzendarit. <i>Dirección de Agricultura y Ganadería</i>	12.693,6	0,1	11.165,0	0,1	1.528,6	13,7
05	33	Arrantza eta Akuikultura Zuzendaritza <i>Dirección de Pesca y Acuicultura</i>	30.479,7	0,2	31.298,1	0,2	-818,5	-2,6
05	34	Elikagaien Kalitate eta Industriako Zuz. <i>D. de Calidad e Industrias Alimentarias</i>	88.055,7	0,6	66.635,3	0,5	21.420,4	32,1
05	40	Ingurumen Jasangarritasuneko Sailburuord <i>Viceconsejería Sostenibilidad Ambiental</i>	59.252,1	0,4	59.100,4	0,5	151,7	0,3
05	41	Ing. Kalitat. eta Ekonomia Zirk. Z. <i>D. Calidad Ambiental y Economía Circular</i>	19.754,2	0,1	14.560,5	0,1	5.193,7	35,7
05	42	Natura Ondare eta Klima Aldaketa Zuztza. <i>D. Patrimonio Natural y Cambio Climático</i>	24.769,7	0,2	15.557,0	0,1	9.212,7	59,2
05	95	EAEko Erakunde Ordaintzailea <i>Organismo Pagador de la CAPV</i>	60.000,0	0,4	60.000,0	0,5	0,0	0,0
06		EKONOMIA ETA OGASUNA ECONOMÍA Y HACIENDA	138.085,0	1,0	128.576,0	1,0	9.509,0	7,4
06	00	Saila <i>Consejería</i>	16.006,4	0,1	15.248,0	0,1	758,5	5,0
06	01	Kontrol Ekonomikoko Bulegoa <i>Oficina de Control Económico</i>	6.782,6	0,0	6.480,6	0,0	302,0	4,7
06	02	Kabinete eta Komunikazio Zuzendaritza <i>Dirección de Gabinete y Comunicación</i>	281,9	0,0	274,7	0,0	7,2	2,6
06	03	Zerbitzu Zuzendaritza <i>Dirección de Servicios</i>	7.360,3	0,1	8.990,0	0,1	-1.629,7	-18,1
06	09	Kontratu Errekurtsoen Adminis. Organoa <i>Órgano Administra.Recursos Contractuales</i>	403,9	0,0	384,7	0,0	19,2	5,0
06	10	Ekonomia eta Europako Funtsen Sailb. <i>Vicec. Economía y Fondos Europeos</i>	1.504,8	0,0	1.511,7	0,0	-6,9	-0,5
06	11	Ekonomia eta Plangintza Zuzendaritza <i>Dirección de Economía y Planificación</i>	1.630,4	0,0	1.599,1	0,0	31,3	2,0
06	12	Kohesio Politik.eta Europako Funtsen Ztza <i>D. Política Cohesión y Fondos Europeos</i>	2.019,9	0,0	1.546,4	0,0	473,5	30,6
06	20	Finantza eta Aurrekontu Sailburuordetza <i>Viceconsej. Finanzas y Presupuestos</i>	155,6	0,0	152,2	0,0	3,4	2,2
06	21	Finantza Politika Zuzendaritza <i>Dirección de Política Financiera</i>	88.424,3	0,6	78.361,8	0,6	10.062,6	12,8

MILAKA / MILES

ATAL SEC.	ZERB. SERV.		2023	%GUZT. %TOT.	2022	%GUZT. %TOT.	ALDEA DIFERENCIA	%
06	22	Aurrekontu Zuzendaritza <i>Dirección de Presupuestos</i>	980,5	0,0	940,2	0,0	40,3	4,3
06	30	Ogasuneko Sailburuordetza <i>Viceconsejería de Hacienda</i>	154,4	0,0	159,7	0,0	-5,3	-3,3
06	31	Zerga Administrazio Zuzendaritza <i>Dirección de Administración Tributaria</i>	2.277,6	0,0	2.254,8	0,0	22,8	1,0
06	32	Ondare eta Kontratazio Zuzendaritza <i>Dirección de Patrimonio y Contratación</i>	9.179,5	0,1	9.793,6	0,1	-614,1	-6,3
06	33	Erakunde Baliabideen Zuzendaritza <i>Dirección de Recursos Institucionales</i>	922,9	0,0	878,5	0,0	44,4	5,1
07		HEZKUNTZA EDUCACIÓN	3.482.730,0	24,4	3.235.015,0	24,7	247.715,0	7,7
07	00	Saila <i>Consejería</i>	4.663,6	0,0	817,5	0,0	3.846,2	470,5
07	01	Kabinete eta Komunikazio Zuzendaritza <i>Dirección del Gabinete y Comunicación</i>	1.780,7	0,0	1.201,0	0,0	579,7	48,3
07	10	Administrazio Zerbitzuen Sailburuordetza <i>Viceconse. de Administración y Servicios</i>	159,9	0,0	0,0	0,0	159,9	---
07	11	Kudeaketa Ekonomikoaren Zuzendaritza <i>Dirección de Gestión Económica</i>	901.542,5	6,3	822.049,1	6,3	79.493,3	9,7
07	12	Langileak Kudeatzeko Zuzendaritza <i>Dirección de Gestión de Personal</i>	1.569.434,0	11,0	1.516.758,4	11,6	52.675,5	3,5
07	13	Azpiegitura, Baliabide eta Teknologia Z. <i>D. Infraestructuras, Recursos y Tecnolo.</i>	185.455,3	1,3	162.041,8	1,2	23.413,5	14,4
07	14	Araubide Juridikoaren eta Zerbitzuen Zu. <i>Dirección de Régimen Jurídico y Servic.</i>	3.887,1	0,0	34.802,3	0,3	-30.915,1	-88,8
07	20	Hezkuntza Sailburuordetza <i>Viceconsejería de Educación</i>	939,5	0,0	0,0	0,0	939,5	---
07	21	Ikaskuntzaren eta Hezkuntza.Berrik.Ztza. <i>D. Aprendizaje e Innovación Educativa</i>	69.632,6	0,5	14.398,1	0,1	55.234,5	383,6
07	22	Ikastetxe eta Plangintza Zuzendaritza <i>Dirección de Centros y Planificación</i>	129.591,5	0,9	129.416,1	1,0	175,4	0,1
07	23	Aniztasun.eta Hezk.Inklus.Ztza. <i>D. para la Diversidad e Inclusión Educ.</i>	22.503,4	0,2	26.667,1	0,2	-4.163,7	-15,6
07	30	Lanbide Heziketako Sailburuordetza <i>Viceconsejería de Formación Profesional</i>	224,9	0,0	0,0	0,0	224,9	---
07	31	Plangintza eta Antolaketa Zuzendaritza <i>Dir. de Planificación y Organización</i>	60.423,0	0,4	40.927,8	0,3	19.495,1	47,6
07	32	Teknologiaren, Ikaskuntza Aurreratuen Z. <i>Dir. Tecnología y Aprendizajes Avanzados</i>	18.340,9	0,1	12.367,0	0,1	5.973,9	48,3
07	40	Unibertsitate eta Ikerketa Sltz. <i>Viceco. de Universidades e Investigación</i>	145,2	0,0	0,0	0,0	145,2	---
07	41	Unibertsitate Politika eta Koordinaz. Z. <i>D. Política y Coordinación Universitaria</i>	428.617,0	3,0	404.092,7	3,1	24.524,3	6,1
07	42	Ikerketa Zuzendaritza <i>Dirección de Investigación</i>	85.388,9	0,6	69.476,0	0,5	15.912,9	22,9
08		LURR.PLANGINTZA, ETXEBIZITZA ETA GARRAIOAK PLAN.TERRIT., VIVIENDA Y TRANSPORTES	768.404,0	5,4	564.408,0	4,3	203.996,0	36,1
08	00	Saila <i>Consejería</i>	658,7	0,0	756,7	0,0	-98,1	-13,0
08	01	Kabineteko Zuzendaritza <i>Dirección de Gabinete</i>	138,7	0,0	0,0	0,0	138,7	---
08	02	Zerbitzu Zuzendaritza <i>Dirección de Servicios</i>	5.841,8	0,0	5.760,3	0,0	81,5	1,4
08	10	Lurralde Plangintz. Hiri Ag. Sailburuord. <i>Vic.Planificación Territorial y Ag.Urbana</i>	151,6	0,0	144,0	0,0	7,6	5,3
08	11	Lurralde Plangintz. Hiri Ag. Zutzta. <i>D. Planificación Territorial, Ag.Urbana</i>	42.093,5	0,3	18.801,5	0,1	23.292,0	123,9
08	20	Etxebizitza Sailburuordetza <i>Viceconsejería de Vivienda</i>	8.546,9	0,1	7.494,9	0,1	1.052,0	14,0
08	21	Etxebizitza, Lurzoru eta Arkitektura Z. <i>Dirección Vivienda, Suelo y Arquitectura</i>	51.222,3	0,4	54.384,5	0,4	-3.162,2	-5,8
08	22	Etxebizitzako Plangintzaren Proz.Era. Z. <i>D. Planifica.Procesos Operativ. Vivienda</i>	180.538,8	1,3	109.597,2	0,8	70.941,7	64,7
08	30	Azpiegitura eta Garraio Sailburuordetza <i>Vicecon. Infraestructuras y Transportes</i>	155,0	0,0	146,9	0,0	8,1	5,5
08	31	Garraio Plangintzaren Zuzendaritza <i>Dir. de Planificación del Transporte</i>	127.601,2	0,9	98.137,6	0,7	29.463,5	30,0
08	32	Garraio Azpiegituren Zuzendaritza <i>Dir. de Infraestructuras del Transporte</i>	351.455,5	2,5	269.184,3	2,1	82.271,2	30,6
09		OSASUNA SALUD	4.650.486,0	32,6	4.382.022,0	33,4	268.464,0	6,1

MILAKA / MILES

ATAL SEC.	ZERB. SERV.		2023	%GUZT. %TOT.	2022	%GUZT. %TOT.	ALDEA DIFERENCIA	%
09	00	Saila Consejería	663,1	0,0	631,0	0,0	32,1	5,1
09	01	Sailburuaren Kabineteko Zuzendaritza Dirección del Gabinete de la Consejería	909,2	0,0	1.382,7	0,0	-473,5	-34,2
09	10	Osasun Sailburuordetza Viceconsejería de Salud	3.681.360,0	25,8	3.472.418,9	26,5	208.941,1	6,0
09	11	Osasun Publikoaren eta Adikzioen Zuzend. Dirección de Salud Pública y Adicciones	41.168,5	0,3	40.465,8	0,3	702,7	1,7
09	12	Plangintza, Antolamendu, Eba.Sanitari.Z. D. Planificación, Ordenación, Evalu.San.	5.271,5	0,0	3.076,5	0,0	2.195,0	71,3
09	13	Ikerketa eta Berrikuntza Sanitarioko Zu. D. Investigación e Innovación Sanitarias	20.490,7	0,1	18.095,6	0,1	2.395,1	13,2
09	14	Arreta Soziosanitarioko Zuzendaritza Dirección de Atención Sociosanitaria	35.410,0	0,2	35.127,3	0,3	282,7	0,8
09	20	Adminis.eta Finantzak.Sanitarioko Sbotza V. Administr. y Financiación Sanitarias	157,6	0,0	149,8	0,0	7,9	5,2
09	21	Araubide Juridiko, Ekonomiko, Zer.Oro.Z. D. Régimen Jurídico, Económico, Ser.Gen.	9.751,4	0,1	11.659,7	0,1	-1.908,4	-16,4
09	22	Aseguramendua. eta Kontr. Sanitarioko Z. D. Aseguramiento y Contratación Sanitar.	294.652,5	2,1	267.705,1	2,0	26.947,3	10,1
09	23	Farmazia Zuzendaritza Dirección de Farmacia	560.651,6	3,9	531.309,5	4,1	29.342,0	5,5
10		BERDINTASUNA, JUSTIZIA ETA GIZARTE POL. IGUALDAD, JUSTICIA Y POLÍTICAS SOCIALES	644.860,0	4,5	523.081,3	4,0	121.778,7	23,3
10	00	Saila Consejería	851,2	0,0	627,5	0,0	223,6	35,6
10	01	Kabineteko Zuzendaritza Dirección de Gabinete	205,8	0,0	198,4	0,0	7,4	3,7
10	02	Komunikazio Zuzendaritza Dirección de Comunicación	1.753,0	0,0	1.548,1	0,0	204,9	13,2
10	03	Zerbitzu Zuzendaritza Dirección de Servicios	63.870,7	0,4	63.789,2	0,5	81,5	0,1
10	10	Justizia Sailburuordetza Viceconsejería de Justicia	161,8	0,0	153,5	0,0	8,3	5,4
10	11	Justizia Administrazioiko Zuzendaritza Dir. de la Administración de Justicia	166.545,0	1,2	160.804,6	1,2	5.740,4	3,6
10	12	Justizia Digitalaren eta Azpiegituren Z D. Justicia Digital e Infraestructuras	75.339,2	0,5	61.788,6	0,5	13.550,6	21,9
10	13	Justizia Zuzendaritza Dirección de Justicia	53.780,3	0,4	57.236,0	0,4	-3.455,7	-6,0
10	20	Gizarte Politiketako Sailburuordetza Viceconsejería de Políticas Sociales	279,2	0,0	265,0	0,0	14,1	5,3
10	21	Gizarte Zerbitzuen Zuzendaritza Dirección de Servicios Sociales	93.175,6	0,7	78.882,3	0,6	14.293,3	18,1
10	22	Familia eta Haurren Zuzendaritza Dirección de Familias e Infancia	159.941,3	1,1	75.769,8	0,6	84.171,5	111,1
10	23	Migrazio eta Asilo Zuzendaritza Dirección de Migración y Asilo	16.104,3	0,1	9.507,6	0,1	6.596,7	69,4
10	30	Giza Esk., Memoria.eta Landidetz. Sibtza Vic.Dchos.Humanos, Memoria y Cooper.	5.441,1	0,0	5.109,9	0,0	331,2	6,5
10	31	Giza Eskubide, Biktima eta Aniztasun. Z. Dir. DDHH, Víctimas y Diversidad	7.411,6	0,1	7.400,7	0,1	10,9	0,1
11		KULTURA ETA HIZKUNTZA POLITIKA CULTURA Y POLÍTICA LINGÜÍSTICA	353.252,0	2,5	322.435,0	2,5	30.817,0	9,6
11	00	Saila Consejería	662,7	0,0	635,8	0,0	26,9	4,2
11	01	Kabinetearen eta Gizarte Hedabideen Zuz. D. Gabinete y Medios de Comunica. Social	183.269,5	1,3	162.204,7	1,2	21.064,8	13,0
11	02	Zerbitzu Zuzendaritza Dirección de Servicios	4.494,0	0,0	3.393,4	0,0	1.100,6	32,4
11	03	Jarduera Fisikoaren eta Kirolaren Zuzen. Dir. de Actividad Física y Deporte	14.239,7	0,1	12.211,1	0,1	2.028,7	16,6
11	10	Kultura Sailburuordetza Viceconsejería de Cultura	1.332,3	0,0	1.101,7	0,0	230,6	20,9
11	11	Kultura Ondarearen Zuzendaritza Dirección de Patrimonio Cultural	37.274,7	0,3	35.762,0	0,3	1.512,7	4,2
11	12	Kultura Sustatzeko Zuzendaritza Dirección de Promoción de la Cultura	38.433,5	0,3	37.685,7	0,3	747,8	2,0
11	20	Hizkuntza Politikarako Sailburuordetza Viceconsejería de Política Lingüística	49.691,1	0,3	46.868,1	0,4	2.822,9	6,0
11	21	Herri Administrazioetan Hizkuntza Nor.Z. D. Normalización Lingüística Admones. P.	1.952,3	0,0	1.836,3	0,0	115,9	6,3

MILAKA / MILES

ATAL SEC.	ZERB. SERV.		2023	%GUZT. %TOT.	2022	%GUZT. %TOT.	ALDEA DIFERENCIA	%
11	22	Euskara Sustatzeko Zuzendaritza <i>Dirección de Promoción del Euskera</i>	16.074,4	0,1	15.506,9	0,1	567,5	3,7
11	23	Hizkuntza Ikerketa, Koordinaziorako Zuz. <i>Dir. Investigación Lingüística y Coord.</i>	5.827,8	0,0	5.229,3	0,0	598,5	11,4
12		TURISMOA, MERKATARITZA ETA KONTSUMOA TURISMO, COMERCIO Y CONSUMO	63.956,0	0,4	52.086,0	0,4	11.870,0	22,8
12	00	Saila <i>Consejería</i>	7.257,9	0,1	6.594,3	0,1	663,6	10,1
12	01	Kabinete eta Komunikazio Zuzendaritza <i>Dirección de Gabinete y Comunicación</i>	146,8	0,0	140,0	0,0	6,8	4,9
12	02	Zerbitzu Zuzendaritza <i>Dirección de Servicios</i>	5.258,9	0,0	4.939,2	0,0	319,7	6,5
12	10	Turismo eta Merkataritza Sailburuordetza <i>Viceconsejería de Turismo y Comercio</i>	157,8	0,0	149,8	0,0	8,0	5,3
12	11	Turismo eta Ostalaritza Zuzendaritza <i>Dirección de Turismo y Hostelería</i>	26.416,8	0,2	21.117,8	0,2	5.299,1	25,1
12	12	Merkataritza Zuzendaritza <i>Dirección de Comercio</i>	24.717,8	0,2	19.144,9	0,1	5.572,8	29,1
51		LAN HARREMANEN KONTSEILUA CONSEJO DE RELACIONES LABORALES	2.766,0	0,0	2.688,4	0,0	77,6	2,9
51	01	Lan Harremanen Kontseilua <i>Consejo de Relaciones Laborales</i>	2.766,0	0,0	2.688,4	0,0	77,6	2,9
52		EUSKADIKO EKONOMIA ETA GIZ. ARAZ. BATZ. CONSEJO ECONÓMICO Y SOCIAL VASCO	1.675,8	0,0	1.628,7	0,0	47,1	2,9
52	01	Euskadiko Ekonomia eta Giz. Araz. Batz. <i>Consejo Económico y Social Vasco</i>	1.675,8	0,0	1.628,7	0,0	47,1	2,9
53		EUSKADIKO KOOPERATIBEN GOREN KONTSEILUA CONSEJO SUPERIOR COOPERATIVAS DE EUSKADI	1.129,0	0,0	1.097,2	0,0	31,8	2,9
53	10	Euskadiko Kooperatiben Goren Kontseilua <i>Consejo Superior Cooperativas de Euskadi</i>	1.129,0	0,0	1.097,2	0,0	31,8	2,9
54		HERRI KONTUEN EUSKAL EPAITEGIA TRIBUNAL VASCO DE CUENTAS PÚBLICAS	8.512,9	0,1	8.278,0	0,1	234,8	2,8
54	01	Herri Kontuen Euskal Epaitegia <i>Tribunal Vasco de Cuentas Públicas</i>	8.512,9	0,1	8.278,0	0,1	234,8	2,8
55		DATUAK BABESTEKO EUSKAL BULEGOA AGENCIA VASCA DE PROTECCIÓN DE DATOS	2.665,2	0,0	1.871,8	0,0	793,4	42,4
55	01	Datuak Babesteko Euskal Bulegoa <i>Agencia Vasca de Protección de Datos</i>	2.665,2	0,0	1.871,8	0,0	793,4	42,4
90		ZOR PUBLIKOA DEUDA PÚBLICA	989.688,8	6,9	929.488,6	7,1	60.200,2	6,5
90	01	Epe luzeko zorpetzea <i>Endeudamiento a Largo Plazo</i>	989.688,8	6,9	929.488,6	7,1	60.200,2	6,5
95		ERAKUNDEEN BALIABIDEAK ETA KONPROMISOAK RECURSOS Y COMPROMISOS INSTITUCIONALES	150.755,2	1,1	80.584,6	0,6	70.170,6	87,1
95	09	Erakunde Kompromisoak <i>Compromisos Institucionales</i>	150.755,2	1,1	80.584,6	0,6	70.170,6	87,1
99		HAINBAT SAIL DIVERSOS DEPARTAMENTOS	31.887,6	0,2	217.136,7	1,7	-185.249,1	-85,3
99	09	Zerbitzu Orokorrak <i>Servicios Generales</i>	31.887,6	0,2	217.136,7	1,7	-185.249,1	-85,3
		GUZTIRA TOTAL	14.250.722,0	100,0	13.107.800,0	100,0	1.142.922,0	8,7



Sailkapen Funtzionala
Clasificación Funcional

Administrazio Orokorra
Administración General

LABURPENA: TALDE FUNTZIONAL - GASTUAK
RESUMEN: GRUPO FUNCIONAL - GASTOS

ORGANIKOA / ORGANICA

EKONOMIKOA / ECONOMICA

FUNTZIONALA / FUNCIONAL

TF GF.		MILAKA / MILES					
		2023	%GUZT. %TOT.	2022	%GUZT. %TOT.	ALDEA DIFERENCIA	%
0	Zor Publikoa <i>Deuda Pública</i>	989.688,8	6,9	929.488,6	7,1	60.200,2	6,5
1	Zerbitzu Orokorrak <i>Servicios de Carácter General</i>	843.678,0	5,9	1.086.892,9	8,3	-243.214,8	-22,4
2	Herri Babesa eta Herritarren Segurtasuna <i>Protección Civil y Seguridad Ciudadana</i>	733.940,7	5,2	709.878,2	5,4	24.062,5	3,4
3	Gizarte Segurtasuna, Babesa eta Sustapena <i>Seguridad, Protección y Promoción Social</i>	1.387.862,0	9,7	1.113.485,1	8,5	274.376,9	24,6
4	Izaera Sozialeko Ondasun Publikoen Ekoizpena <i>Producción de Bienes Públicos de Carácter Social</i>	8.602.968,9	60,4	7.834.220,8	59,8	768.748,1	9,8
5	Ekonomiari lotutako Ondasun Publikoen ekoizpena <i>Producción de Bienes Públicos de Carácter Económico</i>	1.006.854,3	7,1	866.743,7	6,6	140.110,5	16,2
6	Ekonomia-arauketa Orokorra <i>Regulación Económica de Carácter General</i>	125.098,3	0,9	103.668,0	0,8	21.430,3	20,7
7	Ekoizpen-sektoreen Arautze Ekonomikoa <i>Regulación Económica de Sectores Productivos</i>	449.434,3	3,2	382.838,0	2,9	66.596,3	17,4
9	Beste Administrazio Publiko batzuekiko finantza-harremanak <i>Relaciones Financieras con otras Administraciones Públicas</i>	111.196,6	0,8	80.584,6	0,6	30.611,9	38,0
	GUZTIRA TOTAL	14.250.722,0	100,0	13.107.800,0	100,0	1.142.922,0	8,7

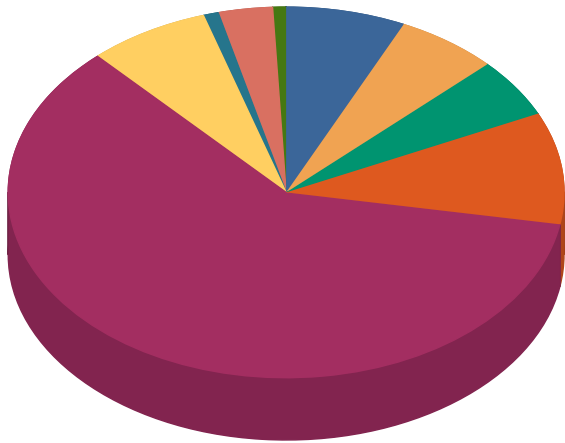
Administrazio Orokorra
Administración General

TALDE-FUNTZIONALAK - GASTUAK
GRUPOS FUNCIONALES - GASTOS

ORGANIKOA / ORGÁNICA

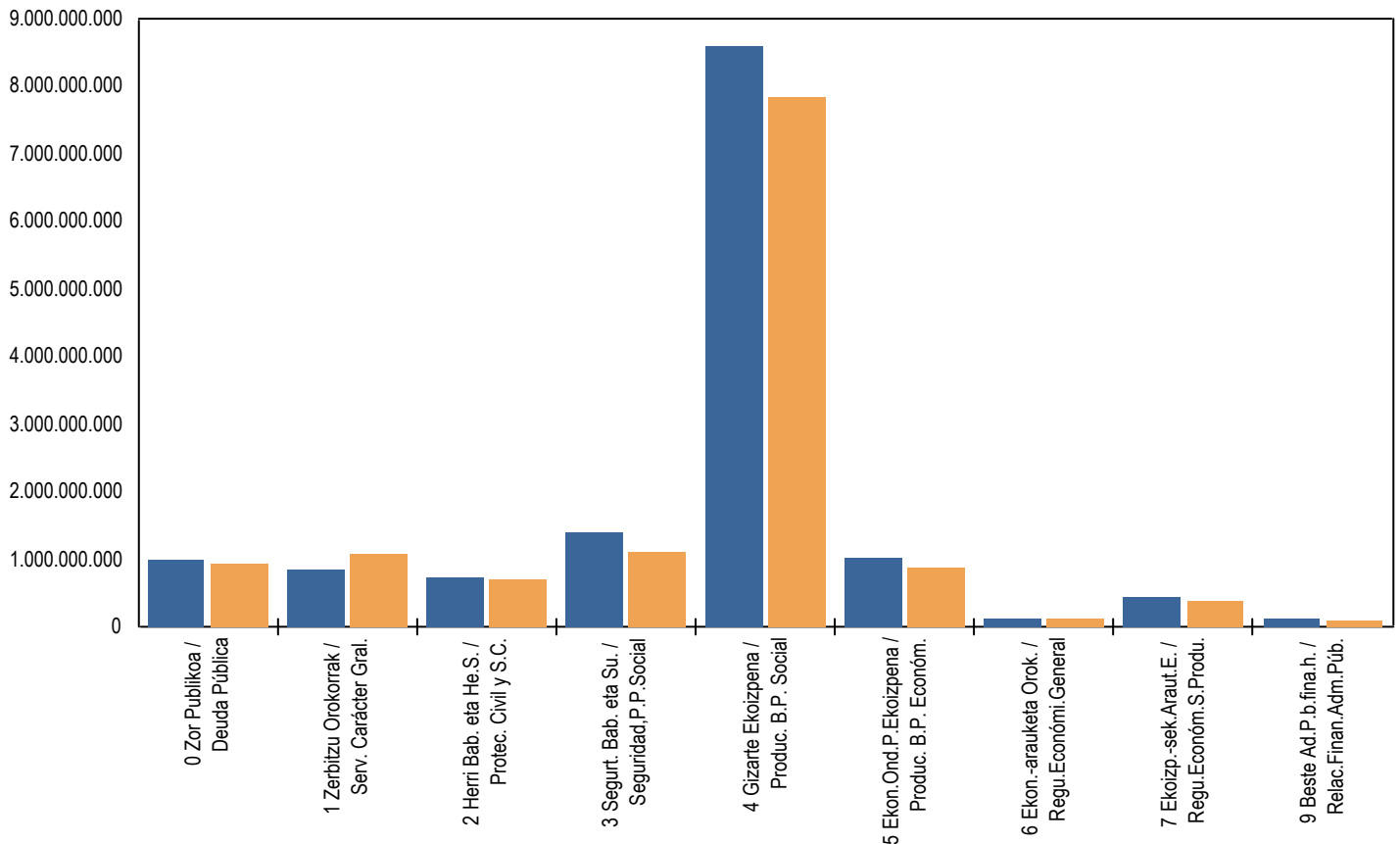
EKONOMIKOA / ECONÓMICA

FUNTZIONALA / FUNCIONAL



0 Zor Publikoa / Deuda Pública	6,9%
1 Zerbitzu Orokorrak / Serv. Carácter Gral.	5,9%
2 Herri Bab. eta He.S. / Protec. Civil y S.C.	5,2%
3 Segurt. Bab. eta Su. / Seguridad,P.P.Social	9,7%
4 Gizarte Ekoizpena / Produc. B.P. Social	60,4%
5 Ekon.Ond.P.Ekoizpena / Produc. B.P. Económ.	7,1%
6 Ekon.-arauketa Orok. / Regu.Económi.General	0,9%
7 Ekoizp.-sek.Araut.E. / Regu.Económ.S.Produ.	3,2%
9 Beste Ad.P.b.fina.h. / Relac.Finan.Adm.Púb.	0,8%
Total:	100,0%

2023 2022



Administrazio Orokorra
Administración General

LABURPENA: FUNTZIOA - GASTUAK
RESUMEN: FUNCIÓN - GASTOS

ORGANIKOA / ORGANICA

EKONOMIKOA / ECONOMICA

FUNTZIONALA / FUNCIONAL

		MILAKA / MILES					
FUNT. FUNC.		2023	%GUZT %TOT	2022	%GUZT %TOT	ALDEA DIFERENCIA	%
0	Zor Publikoa Deuda Pública	989.688,8	6,9	929.488,6	7,1	60.200,2	6,5
01	Zor Publikoa Deuda Pública	989.688,8	6,9	929.488,6	7,1	60.200,2	6,5
1	Zerbitzu Orokorrak Servicios de Carácter General	843.678,0	5,9	1.086.892,9	8,3	-243.214,8	-22,4
11	Jaurlaritzaren eta EA Eren Goi Mailako Zuzendaritza Alta Dirección de la CAE y del Gobierno	63.461,9	0,4	60.052,2	0,5	3.409,6	5,7
12	Administrazio Orokorra Administración General	427.148,7	3,0	685.602,3	5,2	-258.453,6	-37,7
13	Kanpo Harremanak Relaciones Exteriores	62.322,2	0,4	61.255,6	0,5	1.066,6	1,7
14	Justizia Justicia	290.745,3	2,0	279.982,8	2,1	10.762,5	3,8
2	Herri Babesa eta Herritarren Segurtasuna Protección Civil y Seguridad Ciudadana	733.940,7	5,2	709.878,2	5,4	24.062,5	3,4
22	Herri Segurtasuna eta Babesa Seguridad y Protección Civil	733.940,7	5,2	709.878,2	5,4	24.062,5	3,4
3	Gizarte Segurtasuna, Babesa eta Sustapena Seguridad, Protección y Promoción Social	1.387.862,0	9,7	1.113.485,1	8,5	274.376,9	24,6
31	Gizarte Segurtasuna eta Babesa Seguridad y Protección Social	1.007.440,1	7,1	662.738,2	5,1	344.701,9	52,0
32	Gizarte Sustapena Promoción Social	380.421,9	2,7	450.746,9	3,4	-70.325,0	-15,6
4	Izaera Sozialeko Ondasun Publikoen Ekoizpena Producción de Bienes Públicos de Carácter Social	8.602.968,9	60,4	7.834.220,8	59,8	768.748,1	9,8
41	Osasuna Sanidad	4.633.308,4	32,5	4.191.412,0	32,0	441.896,4	10,5
42	Hezkuntza Educación	3.251.996,6	22,8	3.008.746,5	23,0	243.250,1	8,1
43	Etxebizitza eta Hirigintza Vivienda y Urbanismo	225.527,1	1,6	193.449,2	1,5	32.077,9	16,6
44	Gizarte Ongizatea Bienestar Comunitario	50.653,1	0,4	47.253,9	0,4	3.399,2	7,2
45	Kultura Cultura	274.442,0	1,9	249.684,4	1,9	24.757,6	9,9
46	Komunitate eta Gizarte Zerbitzuak Otros Servicios Comunitarios y Sociales	18.470,3	0,1	18.291,0	0,1	179,3	1,0
47	Euskararen Sustapena Promoción del Euskera	148.571,4	1,0	125.383,9	1,0	23.187,6	18,5
5	Ekonomiari lotutako Ondasun Publikoen ekoizpena Producción de Bienes Públicos de Carácter Económico	1.006.854,3	7,1	866.743,7	6,6	140.110,5	16,2
51	Oinarriko Azpiegiturak eta Garraioa Infraestructuras Básicas y Transportes	557.156,7	3,9	440.165,1	3,4	116.991,6	26,6
54	Ikerketa Zientifikoa, Teknikoa eta Aplikatua Investigación Científica, Técnica y Aplicada	431.185,5	3,0	408.732,9	3,1	22.452,6	5,5
55	Oinarriko Informazioa eta Estatistikoa Información Básica y Estadística	18.512,0	0,1	17.845,7	0,1	666,3	3,7
6	Ekonomia-arauketa Orokorra Regulación Económica de Carácter General	125.098,3	0,9	103.668,0	0,8	21.430,3	20,7
61	Ekonomia-arauketa Regulación Económica	36.674,0	0,3	36.361,4	0,3	312,6	0,9
63	Finantza-arauketa Regulación Financiera	88.424,3	0,6	67.306,6	0,5	21.117,7	31,4
7	Ekoizpen-sektoreen Arautze Ekonomikoa Regulación Económica de Sectores Productivos	449.434,3	3,2	382.838,0	2,9	66.596,3	17,4
71	Nekazaritza, Abeltzaintza eta Arrantza Agricultura, Ganadería y Pesca	181.855,1	1,3	159.302,7	1,2	22.552,4	14,2
72	Industria Industria	170.741,0	1,2	137.718,2	1,1	33.022,7	24,0
73	Energia Energía	21.963,8	0,2	16.173,7	0,1	5.790,1	35,8

		MILAKA / MILES					
FUNT. FUNC.		2023	%GUZT %TOT	2022	%GUZT %TOT	ALDEA DIFERENCIA	%
75	Turismoa <i>Turismo</i>	26.001,6	0,2	25.960,7	0,2	41,0	0,2
76	Merkataritza <i>Comercio</i>	48.872,8	0,3	43.682,7	0,3	5.190,1	11,9
9	Beste Administrazio Publiko batzuekiko finantza-harremanak <i>Relaciones Financieras con otras Administraciones Públicas</i>	111.196,6	0,8	80.584,6	0,6	30.611,9	38,0
91	Finantza-harremanak Euskal Sektore Publikoarekin <i>Relaciones Financieras con el Sector Público Vasco</i>	111.196,6	0,8	80.584,6	0,6	30.611,9	38,0
	GUZTIRA TOTAL	14.250.722,0	100,0	13.107.800,0	100,0	1.142.922,0	8,7

Administrazio Orokorra
Administración General

LABURPENA: PROGRAMA - GASTUAK
RESUMEN: PROGRAMA - GASTOS

ORGANIKOA / ORGANICA

EKONOMIKOA / ECONOMICA

FUNTZIONALA / FUNCIONAL

		MILAKA / MILES					
PROG. PROG.		2023	%GUZT. %TOT.	2022	%GUZT. %TOT.	ALDEA DIFERENCIA	%
0	ZOR PUBLIKOA DEUDA PÚBLICA	989.688,8	6,9	929.488,6	7,1	60.200,2	6,5
01	Zor Publikoa Deuda Pública	989.688,8	6,9	929.488,6	7,1	60.200,2	6,5
011	EAEren eta bere EE.AA.en Zor Publikoa Deuda Pública de la CAE y de sus OO.AA.	989.688,8	6,9	929.488,6	7,1	60.200,2	6,5
0111	Zor Publikoa Deuda Pública	989.688,8	6,9	929.488,6	7,1	60.200,2	6,5
1	ZERBITZU OROKORRAK SERVICIOS DE CARÁCTER GENERAL	843.678,0	5,9	1.086.892,9	8,3	-243.214,8	-22,4
11	Jauriaritzaren eta EAEren Goi Mailako Zuzendaritza Alta Dirección de la CAE y del Gobierno	63.461,9	0,4	60.052,2	0,5	3.409,6	5,7
111	Erakunde-organoak Organos Institucionales	44.598,1	0,3	42.594,8	0,3	2.003,2	4,7
1111	Legebiltzara Parlamento	33.420,0	0,2	32.445,0	0,2	975,0	3,0
1112	Herri Kontuen Euskal Epaitegia Tribunal Vasco de Cuentas Públicas	8.512,9	0,1	8.278,0	0,1	234,8	2,8
1113	Datuak Babesteko Euskal Bulegoa Agencia Vasca de Protección de Datos	2.665,2	0,0	1.871,8	0,0	793,4	42,4
112	Goi Mailako Zuzendaritza Alta Dirección del Gobierno	18.863,8	0,1	17.457,4	0,1	1.406,4	8,1
1121	Lehendakaritza. Egitura eta Laguntza Estructura y Apoyo de Lehendakaritza	10.953,7	0,1	10.912,0	0,1	41,6	0,4
1122	Gizarte Trantsizioa eta 2030 Agenda Transición Social y Agenda 2030	4.990,9	0,0	3.745,3	0,0	1.245,6	33,3
1124	Euskadiko Ekonomia eta Gizarte Arazoet. Batzordea Consejo Económico y Social Vasco	1.675,8	0,0	1.628,7	0,0	47,1	2,9
1125	Euskadiko Aholku Batzorde Juridikoa Comisión Jurídica Asesora de Euskadi	1.243,5	0,0	1.171,4	0,0	72,0	6,1
12	Administrazio Orokorra Administración General	427.148,7	3,0	685.602,3	5,2	-258.453,6	-37,7
121	Administrazio Orokorra Administración General	135.125,8	0,9	119.558,5	0,9	15.567,3	13,0
1211	Gobernantza Publikoa eta Autogobernua. Egitura eta Laguntza Estructura y Apoyo de Gobernanza Pública y Autogobierno	7.542,8	0,1	8.577,8	0,1	-1.035,0	-12,1
1212	Zerbitzu Orokorrak Servicios Generales	38.922,7	0,3	28.675,8	0,2	10.247,0	35,7
1213	Funtzio Publikoa, Langileen Hautaketa eta Prestakuntza Función Pública, Selección y Formación del Personal	16.185,5	0,1	16.265,7	0,1	-80,2	-0,5
1214	Informatika eta Telekomunikazioak Informática y Telecomunicaciones	55.638,7	0,4	50.163,4	0,4	5.475,3	10,9
1215	Berrikuntza eta Administrazio Elektronikoa Innovación y Administración Electrónica	8.807,7	0,1	8.270,5	0,1	537,2	6,5
1217	Erakundeen Harremanak Relaciones Institucionales	3.318,4	0,0	3.119,4	0,0	199,0	6,4
1218	Araubide Juridikoa Régimen Jurídico	4.286,3	0,0	4.085,3	0,0	201,0	4,9
1219	EAEko Administrazio Publikoko datuen babesa Protección de datos de la Administración Pública de la CAE	423,7	0,0	400,5	0,0	23,2	5,8
122	Hainbat Sail eta Kreditu Orokorra Diversos Departamentos y Crédito Global	292.023,0	2,0	566.043,9	4,3	-274.020,9	-48,4
1221	Hainbat Sail Diversos Departamentos	31.117,6	0,2	216.356,7	1,7	-185.239,1	-85,6
1222	Kreditu Orokorra Crédito Global	770,0	0,0	780,0	0,0	-10,0	-1,3
1228	Berreskuratze eta erresilientzia mekanismoa Mecanismo de recuperación y resiliencia	260.135,4	1,8	0,0	0,0	260.135,4	---
1229	COVID-19 eragindako krisiaren aurkako neurriak Medidas contra la crisis provocada por COVID-19	0,0	0,0	348.907,2	2,7	-348.907,2	-100,0
13	Kanpo Harremanak Relaciones Exteriores	62.322,2	0,4	61.255,6	0,5	1.066,6	1,7

MILAKA / MILES

PROG. PROG.		2023	%GUZT. %TOT.	2022	%GUZT. %TOT.	ALDEA DIFERENCIA	%
131	Kanpo Harremanak eta Garapen Lankidetzza <i>Acción Exterior y Cooperación para el Desarrollo</i>	62.322,2	0,4	61.255,6	0,5	1.066,6	1,7
1311	Kanpo Harremanak <i>Acción Exterior</i>	11.901,1	0,1	10.991,3	0,1	909,8	8,3
1312	Garapen Lankidetzza <i>Cooperación al Desarrollo</i>	50.421,1	0,4	50.264,3	0,4	156,8	0,3
14	Justizia <i>Justicia</i>	290.745,3	2,0	279.982,8	2,1	10.762,5	3,8
141	Justizia <i>Justicia</i>	290.745,3	2,0	279.982,8	2,1	10.762,5	3,8
1411	Justizi Administrazioa <i>Administración de Justicia</i>	175.978,6	1,2	168.199,3	1,3	7.779,3	4,6
1412	Justizia <i>Justicia</i>	43.862,6	0,3	41.833,5	0,3	2.029,1	4,9
1413	Espetxe-erakundeak <i>Instituciones penitenciarias</i>	70.904,1	0,5	69.950,0	0,5	954,1	1,4
2	HERRI BABESA ETA HERRITARREN SEGURTASUNA PROTECCIÓN CIVIL Y SEGURIDAD CIUDADANA	733.940,7	5,2	709.878,2	5,4	24.062,5	3,4
22	Herri Segurtasuna eta Babesa <i>Seguridad y Protección Civil</i>	733.940,7	5,2	709.878,2	5,4	24.062,5	3,4
221	Segurtasun eta Herri Babeseko Administrazio Orokorra <i>Administración General de Seguridad y Protección Civil</i>	5.328,5	0,0	5.233,8	0,0	94,7	1,8
2211	Segurtasuna. Egitura eta Laguntza <i>Estructura y Apoyo de Seguridad</i>	5.328,5	0,0	5.233,8	0,0	94,7	1,8
222	Segurtasuna <i>Seguridad</i>	723.377,2	5,1	699.986,0	5,3	23.391,2	3,3
2221	Trafikoa <i>Tráfico</i>	14.163,5	0,1	13.684,3	0,1	479,2	3,5
2223	Ertzaintza Zerbitzuan <i>Ertzaintza en Servicio</i>	709.213,7	5,0	686.301,7	5,2	22.912,0	3,3
223	Herri Babesa <i>Protección Civil</i>	5.235,0	0,0	4.658,4	0,0	576,6	12,4
2231	Larrialdiei aurre egitea <i>Atención de Emergencias</i>	5.235,0	0,0	4.658,4	0,0	576,6	12,4
3	GIZARTE SEGURTASUNA, BABESA ETA SUSTAPENA SEGURIDAD, PROTECCIÓN Y PROMOCIÓN SOCIAL	1.387.862,0	9,7	1.113.485,1	8,5	274.376,9	24,6
31	Gizarte Segurtasuna eta Babesa <i>Seguridad y Protección Social</i>	1.007.440,1	7,1	662.738,2	5,1	344.701,9	52,0
311	Administrazio Orokorra, Segurtasuna <i>Administración General, Seguridad</i>	79.559,1	0,6	76.581,6	0,6	2.977,6	3,9
3110	Lana eta Enplegua. Egitura eta Laguntza <i>Estructura y Apoyo de Trabajo y Empleo</i>	36.284,3	0,3	35.509,1	0,3	775,2	2,2
3111	Berdintasuna, Justizia eta Gizarte Politikak. Egitura eta Laguntza <i>Estructura y Apoyo de Igualdad, Justicia y Políticas Sociales</i>	8.917,0	0,1	8.523,9	0,1	393,1	4,6
3112	Lana <i>Trabajo</i>	34.357,8	0,2	32.548,5	0,2	1.809,3	5,6
312	Gizarte Ekintza <i>Acción Social</i>	925.115,0	6,5	583.468,3	4,5	341.646,7	58,6
3121	Gizarteratzea <i>Inclusión Social</i>	663.884,6	4,7	434.143,5	3,3	229.741,2	52,9
3122	Inmigrazioa <i>Inmigración</i>	16.104,3	0,1	8.507,6	0,1	7.596,7	89,3
3123	Gizarte Zerbitzuak <i>Servicios Sociales</i>	85.184,8	0,6	67.147,4	0,5	18.037,4	26,9
3124	Familia eta Komunitate Politika <i>Política Familiar y Comunitaria</i>	159.941,3	1,1	73.669,8	0,6	86.271,5	117,1
313	Lan Harremanak <i>Relaciones Laborales</i>	2.766,0	0,0	2.688,4	0,0	77,6	2,9
3131	Gizarte Solaskidetzaren Garapena <i>Desarrollo de la Interlocución Social</i>	2.766,0	0,0	2.688,4	0,0	77,6	2,9
32	Gizarte Sustapena <i>Promoción Social</i>	380.421,9	2,7	450.746,9	3,4	-70.325,0	-15,6
321	Enplegu Sustapena <i>Promoción del Empleo</i>	226.492,5	1,6	299.477,9	2,3	-72.985,4	-24,4
3211	Enplegua <i>Empleo</i>	217.155,2	1,5	290.728,2	2,2	-73.573,0	-25,3
3212	Gizarte Ekonomia <i>Economía Social</i>	8.208,4	0,1	7.652,5	0,1	555,9	7,3
3213	Euskadiko Kooperatiben Goren Kontseilua <i>Consejo Superior de Cooperativas de Euskadi</i>	1.129,0	0,0	1.097,2	0,0	31,8	2,9
322	Gizarte eta Kultur Sustapena <i>Promoción Socio-Cultural</i>	18.391,6	0,1	18.915,7	0,1	-524,0	-2,8
3221	Emakumeen Aukera Berdintasuna Sustatzea <i>Promoción de Igualdad de Oportunidades para la Mujer</i>	7.451,8	0,1	7.375,0	0,1	76,8	1,0

		MILAKA / MILES					
PROG. PROG.		2023	%GUZT. %TOT.	2022	%GUZT. %TOT.	ALDEA DIFERENCIA	%
3222	Gazteria Juventud	10.939,8	0,1	11.540,7	0,1	-600,8	-5,2
323	Aratu Gabeko Lanbide Heziketa Formación Profesional no reglada	135.537,7	1,0	132.353,3	1,0	3.184,4	2,4
3231	Prestakuntza Formación	135.537,7	1,0	132.353,3	1,0	3.184,4	2,4
4	IZAERA SOZIALEKO ONDASUN PUBLIKOEN EKOIZPENA PRODUCCIÓN DE BIENES PÚBLICOS DE CARÁCTER SOCIAL	8.602.968,9	60,4	7.834.220,8	59,8	768.748,1	9,8
41	Osasuna Sanidad	4.633.308,4	32,5	4.191.412,0	32,0	441.896,4	10,5
411	Osasuna Sanidad	4.633.308,4	32,5	4.191.412,0	32,0	441.896,4	10,5
4111	Osasuna. Egitura eta Laguntza Estructura y Apoyo de Salud	20.804,5	0,1	20.531,6	0,2	272,8	1,3
4112	Osasun Finantzaketa eta Kontratazioa Financiación y Contratación Sanitaria	3.973.650,1	27,9	3.567.631,6	27,2	406.018,5	11,4
4113	Osasun Publikoa Salud Pública	52.577,6	0,4	50.981,4	0,4	1.596,1	3,1
4114	Osasun Ikerketa eta Plangintza Investigación y Planificación Sanitaria	20.562,2	0,1	15.972,1	0,1	4.590,1	28,7
4115	Farmazia Farmacia	561.368,4	3,9	531.410,2	4,1	29.958,2	5,6
4116	Adikzioak Adicciones	4.345,7	0,0	4.885,0	0,0	-539,3	-11,0
42	Hezkuntza Educación	3.251.996,6	22,8	3.008.746,5	23,0	243.250,1	8,1
421	Hezkuntzako Administrazio Orokorra Administración General de Educación	73.889,4	0,5	94.603,8	0,7	-20.714,4	-21,9
4211	Hezkuntza. Egitura eta Laguntza Estructura y Apoyo de Educación	73.889,4	0,5	94.603,8	0,7	-20.714,4	-21,9
422	Irakaskuntza Enseñanza	2.989.351,7	21,0	2.723.756,3	20,8	265.595,4	9,8
4221	Haur eta Lehen Hezkuntza Educación Infantil y Primaria	1.138.091,4	8,0	1.076.094,1	8,2	61.997,3	5,8
4222	Bigarren Hezkuntza eta Lanbide Heziketa Educación Secundaria y Formación Profesional	1.336.206,2	9,4	1.140.510,3	8,7	195.695,9	17,2
4223	Unibertsitateko Irakaskuntza Enseñanza Universitaria	374.941,9	2,6	352.058,6	2,7	22.883,4	6,5
4224	Araubide Bereziko Irakaskuntzak Enseñanzas de Régimen Especial	67.144,5	0,5	67.744,5	0,5	-599,9	-0,9
4225	Hezkuntza Berriztatzea eta Irakasleen Etengabeko Prestakuntza Innovación Educativa y Formación Permanente del Profesorado	33.927,3	0,2	51.791,4	0,4	-17.864,0	-34,5
4226	Etengabeko Ikaskuntza eta Helduen Hezkuntza Aprendizaje Permanente y Educación de Personas Adultas EPA	39.040,3	0,3	35.557,5	0,3	3.482,8	9,8
423	Hezkuntza Sustapena Promoción Educativa	188.755,5	1,3	190.386,4	1,5	-1.630,9	-0,9
4231	Hezkuntza Sustapena Promoción Educativa	188.755,5	1,3	190.386,4	1,5	-1.630,9	-0,9
43	Etxebizitza eta Hirigintza Vivienda y Urbanismo	225.527,1	1,6	193.449,2	1,5	32.077,9	16,6
431	Etxebizitza eta Hirigintza Vivienda y urbanismo	225.527,1	1,6	193.449,2	1,5	32.077,9	16,6
4311	Lurralde Plangintza, Etxebizitza eta Garraioak. Egitura eta Laguntza Estructura y Apoyo de Planificación Territorial, Vivienda y Transportes	6.639,2	0,0	6.517,0	0,0	122,1	1,9
4312	Etxebizitza Vivienda	186.176,0	1,3	170.716,6	1,3	15.459,4	9,1
4313	Lurralde Antolamendua Ordenación Territorial	32.711,9	0,2	16.215,5	0,1	16.496,4	101,7
44	Gizarte Ongizatea Bienestar Comunitario	50.653,1	0,4	47.253,9	0,4	3.399,2	7,2
442	Ingurumenaren Babesa Protección del Medio Ambiente	44.097,1	0,3	41.322,4	0,3	2.774,8	6,7
4421	Ingurumenaren Babesa Protección del Medio Ambiente	44.097,1	0,3	41.322,4	0,3	2.774,8	6,7
443	Gizarte Ongizateko Beste Zerbitzu Batzuk Otros Servicios de Bienestar Comunitario	6.556,0	0,0	5.931,5	0,0	624,4	10,5
4431	Kontsumoa Consumo	6.556,0	0,0	5.931,5	0,0	624,4	10,5
45	Kultura Cultura	274.442,0	1,9	249.684,4	1,9	24.757,6	9,9
451	Kultura Cultura	274.442,0	1,9	249.684,4	1,9	24.757,6	9,9
4511	Kultura eta Hizkuntza Politika. Egitura eta Laguntza Estructura y Apoyo de Cultura y Política Lingüística	5.627,8	0,0	4.477,0	0,0	1.150,8	25,7

MILAKA / MILES

PROG. PROG.		2023	%GUZT. %TOT.	2022	%GUZT. %TOT.	ALDEA DIFERENCIA	%
4512	Kirolak <i>Deportes</i>	12.733,7	0,1	12.211,1	0,1	522,6	4,3
4513	Kulturaren Sustapena <i>Promoción de la Cultura</i>	36.678,6	0,3	35.327,3	0,3	1.351,2	3,8
4514	Ondare Historiko Artistikoa <i>Patrimonio Histórico Artístico</i>	36.444,9	0,3	35.762,0	0,3	682,9	1,9
4515	Gizarte Hedabideak <i>Medios de Comunicación Social</i>	182.957,0	1,3	161.907,0	1,2	21.050,0	13,0
46	Komunitate eta Gizarte Zerbitzuak <i>Otros Servicios Comunitarios y Sociales</i>	18.470,3	0,1	18.291,0	0,1	179,3	1,0
461	Herritarren Parte Hartzea <i>Participación Ciudadana</i>	5.726,9	0,0	5.780,5	0,0	-53,6	-0,9
4611	Hauteskundeak <i>Procesos Electorales</i>	5.726,9	0,0	5.780,5	0,0	-53,6	-0,9
462	Bestelako komunitate gaiak <i>Asuntos comunitarios</i>	12.743,4	0,1	12.510,6	0,1	232,9	1,9
4621	Biktimak eta Giza Eskubideak <i>Victimas y Derechos Humanos</i>	7.552,2	0,1	7.643,9	0,1	-91,7	-1,2
4622	Memoria, Bizikidetzeta eta Giza Eskubideen Institutua <i>Instituto de la Memoria, la Convivencia y los Derechos Humanos</i>	5.191,2	0,0	4.866,6	0,0	324,5	6,7
47	Euskararen Sustapena <i>Promoción del Euskera</i>	148.571,4	1,0	125.383,9	1,0	23.187,6	18,5
471	Euskararen Sustapena <i>Promoción del Euskera</i>	148.571,4	1,0	125.383,9	1,0	23.187,6	18,5
4711	Hizkuntza Politika <i>Política Lingüística</i>	73.545,5	0,5	69.440,6	0,5	4.105,0	5,9
4712	Administrazio Publikoaren Hizkuntza Normalkuntza <i>Normalización Lingüística de la Administración Pública</i>	10.788,5	0,1	10.788,5	0,1	0,0	0,0
4715	Hezkuntza Sistemaren Euskalduntzea <i>Euskaldunización del Sistema Educativo</i>	64.237,4	0,5	45.154,8	0,3	19.082,6	42,3
5	EKONOMIARI LOTUTAKO ONDASUN PUBLIKOEN EKOIZPENA PRODUCCIÓN DE BIENES PÚBLICOS DE CARÁCTER ECONÓMICO	1.006.854,3	7,1	866.743,7	6,6	140.110,5	16,2
51	Oinarriko Azpiegiturak eta Garraioa <i>Infraestructuras Básicas y Transportes</i>	557.156,7	3,9	440.165,1	3,4	116.991,6	26,6
512	Baliabide Hidraulikoak <i>Recursos Hidráulicos</i>	48.195,5	0,3	47.895,5	0,4	300,0	0,6
5121	Uraren Plangintza eta Administrazioa <i>Planificación y Administración Hidráulica</i>	48.195,5	0,3	47.895,5	0,4	300,0	0,6
513	Trenbide-garraioaren Azpiegitura <i>Infraestructura del Transporte Ferroviario</i>	457.328,8	3,2	353.498,6	2,7	103.830,2	29,4
5131	Trenbideko garraioaren azpiegitura eta kudeaketa <i>Infraestructura y Gestión del Transporte Ferroviario</i>	321.891,8	2,3	297.142,6	2,3	24.749,2	8,3
5135	EAE-ko Trenbide Sare Berria - Kudeaketa Kredituak <i>Nueva Red Ferroviaria en la CAE - Créditos de Gestión</i>	126.693,0	0,9	48.193,0	0,4	78.500,0	162,9
5136	Bilboko Hegoaldeko Tren Saihesbidea - Kudeaketa Zentroa <i>Variante Sur Ferroviaria de Bilbao - Créditos de Gestión</i>	8.744,0	0,1	8.163,0	0,1	581,0	7,1
514	Bide Azpiegitura eta Lurreko Garraioa <i>Infraestructura Viaria y Transporte Terrestre</i>	19.906,6	0,1	7.156,2	0,1	12.750,4	178,2
5141	Garraioaren plangintza <i>Planificación del Transporte</i>	19.906,6	0,1	7.156,2	0,1	12.750,4	178,2
515	Portuak eta Itsas Garraioa <i>Puertos y Transporte Marítimo</i>	31.725,8	0,2	31.614,7	0,2	111,0	0,4
5151	Portuak <i>Puertos</i>	31.725,8	0,2	31.614,7	0,2	111,0	0,4
54	Ikerketa Zientifikoa, Teknikoa eta Aplikatua <i>Investigación Científica, Técnica y Aplicada</i>	431.185,5	3,0	408.732,9	3,1	22.452,6	5,5
541	Ikerketa Zientifikoa, Teknikoa eta Aplikatua <i>Investigación Científica, Técnica y Aplicada</i>	431.185,5	3,0	408.732,9	3,1	22.452,6	5,5
5411	Nekazaritza eta Arrantza Alorreko Ikerketa eta Garapena <i>Investigación y Desarrollo Agropesquero</i>	30.322,9	0,2	30.449,4	0,2	-126,5	-0,4
5412	Ikerketa <i>Investigación</i>	86.143,4	0,6	74.141,0	0,6	12.002,4	16,2
5413	Teknologia <i>Tecnología</i>	211.208,8	1,5	203.288,7	1,6	7.920,1	3,9
5414	Berrikuntzarako Funtza <i>Fondo de Innovación</i>	52.900,4	0,4	53.248,1	0,4	-347,8	-0,7
5415	Eraldaketa Digitala eta Ekintzaitzeta Berritzaile <i>Transformación Digital y Emprendimiento Innovador</i>	50.610,1	0,4	47.605,7	0,4	3.004,4	6,3
55	Oinarriko Informazioa eta Estatistikoa <i>Información Básica y Estadística</i>	18.512,0	0,1	17.845,7	0,1	666,3	3,7
551	Oinarriko Informazioa eta Estatistikoa <i>Información Básica y Estadística</i>	18.512,0	0,1	17.845,7	0,1	666,3	3,7
5511	Estatistika <i>Estadística</i>	15.250,0	0,1	14.599,9	0,1	650,1	4,5

MILAKA / MILES

PROG. PROG.		2023	%GUZT. %TOT.	2022	%GUZT. %TOT.	ALDEA DIFERENCIA	%
5512	Meteorologia eta Klimatologia <i>Meteorología y Climatología</i>	3.262,0	0,0	3.245,9	0,0	16,2	0,5
6	EKONOMIA-ARAUKETA OROKORRA REGULACIÓN ECONÓMICA DE CARÁCTER GENERAL	125.098,3	0,9	103.668,0	0,8	21.430,3	20,7
61	Ekonomia-arauketa <i>Regulación Económica</i>	36.674,0	0,3	36.361,4	0,3	312,6	0,9
611	Ekonomi Arauketa <i>Regulación Económica</i>	36.674,0	0,3	36.361,4	0,3	312,6	0,9
6110	Ekonomia eta Ogasuna. Egitura eta Laguntza <i>Estructura y Apoyo de Economía y Hacienda</i>	8.398,6	0,1	8.491,4	0,1	-92,7	-1,1
6111	Ekonomia eta Gastu Publikoa <i>Economía y Gasto Público</i>	11.726,9	0,1	10.879,7	0,1	847,3	7,8
6112	Zerga-politika <i>Política Fiscal</i>	3.354,8	0,0	3.293,0	0,0	61,8	1,9
6113	Joko eta Ikuskizunak <i>Juego y Espectáculos</i>	2.263,3	0,0	2.168,5	0,0	94,9	4,4
6114	Ondare eta Kontratazioa <i>Patrimonio y Contratación</i>	9.583,4	0,1	10.178,3	0,1	-594,9	-5,8
6115	Lehiaren Euskal Agintaritza <i>Autoridad Vasca de la Competencia</i>	1.346,9	0,0	1.350,6	0,0	-3,7	-0,3
63	Finantza-arauketa <i>Regulación Financiera</i>	88.424,3	0,6	67.306,6	0,5	21.117,7	31,4
631	Finantza-arauketa <i>Regulación Financiera</i>	88.424,3	0,6	67.306,6	0,5	21.117,7	31,4
6311	Finantza-Politika <i>Política Financiera</i>	88.424,3	0,6	67.306,6	0,5	21.117,7	31,4
7	EKOIZPEN-SEKTOREEN ARAUTZE EKONOMIKOA REGULACIÓN ECONÓMICA DE SECTORES PRODUCTIVOS	449.434,3	3,2	382.838,0	2,9	66.596,3	17,4
71	Nekazaritza, Abeltzaintza eta Arrantza <i>Agricultura, Ganadería y Pesca</i>	181.855,1	1,3	159.302,7	1,2	22.552,4	14,2
711	Nekazaritza, Abeltzaintza eta Arrantza <i>Agricultura, Ganadería y Pesca</i>	181.855,1	1,3	159.302,7	1,2	22.552,4	14,2
7111	Nekazaritza eta Landaren eta Itsasertzaren garapena <i>Agricultura y Desarrollo Rural y Litoral</i>	93.942,6	0,7	91.818,6	0,7	2.124,0	2,3
7112	Arrantza <i>Pesca</i>	27.512,8	0,2	28.620,9	0,2	-1.108,2	-3,9
7113	Elikagaien Sustapena eta Kalitatea <i>Promoción y Calidad Alimentaria</i>	60.399,7	0,4	38.863,1	0,3	21.536,6	55,4
72	Industria <i>Industria</i>	170.741,0	1,2	137.718,2	1,1	33.022,7	24,0
721	Industria <i>Industria</i>	170.741,0	1,2	137.718,2	1,1	33.022,7	24,0
7211	Ekonomiaren Garapena, Jasangarritasuna eta Ingurumena. Egitura eta Laguntza <i>Estructura y Apoyo de Desarrollo Económico, Sostenibilidad y Medio Ambiente</i>	13.899,8	0,1	14.455,1	0,1	-555,3	-3,8
7212	Industria Garapena <i>Desarrollo Industrial</i>	137.000,1	1,0	105.850,1	0,8	31.150,0	29,4
7213	Industria Segurtasuna <i>Seguridad Industrial</i>	9.352,2	0,1	8.400,3	0,1	951,8	11,3
7214	Berrikuntza eta Lehiakortasun Estrategia <i>Innovación y Estrategia de Competitividad</i>	10.488,9	0,1	9.012,6	0,1	1.476,3	16,4
73	Energia <i>Energía</i>	21.963,8	0,2	16.173,7	0,1	5.790,1	35,8
731	Energia <i>Energía</i>	21.963,8	0,2	16.173,7	0,1	5.790,1	35,8
7311	Energia eta Meatze Politika eta Garapena <i>Política y Desarrollo Energético y Minero</i>	21.963,8	0,2	16.173,7	0,1	5.790,1	35,8
75	Turismoa <i>Turismo</i>	26.001,6	0,2	25.960,7	0,2	41,0	0,2
751	Turismoa <i>Turismo</i>	26.001,6	0,2	25.960,7	0,2	41,0	0,2
7510	Turismo, Merkataritza, Kont. Egitura eta Laguntza <i>Estructura y Apoyo de Turismo, Comercio y Consumo</i>	3.912,9	0,0	3.647,2	0,0	265,6	7,3
7511	Turismo eta Ostalaritza <i>Turismo y Hostelería</i>	22.088,8	0,2	22.313,4	0,2	-224,7	-1,0
76	Merkataritza <i>Comercio</i>	48.872,8	0,3	43.682,7	0,3	5.190,1	11,9
761	Merkataritza <i>Comercio</i>	48.872,8	0,3	43.682,7	0,3	5.190,1	11,9
7612	Barne Merkataritza <i>Comercio Interior</i>	21.516,6	0,2	18.144,8	0,1	3.371,8	18,6
7613	Nazioartekotzea <i>Internacionalización</i>	27.356,2	0,2	25.537,9	0,2	1.818,3	7,1

		MILAKA / MILES					
PROG. PROG.		2023	%GUZT. %TOT.	2022	%GUZT. %TOT.	ALDEA DIFERENCIA	%
9	BESTE ADMINISTRAZIO PUBLIKO BATZUEKIKO FINANTZA-HARREMANAK RELACIONES FINANCIERAS CON OTRAS ADMINISTRACIONES PÚBLICAS	111.196,6	0,8	80.584,6	0,6	30.611,9	38,0
91	Finantza-harremanak Euskal Sektore Publikoarekin <i>Relaciones Financieras con el Sector Público Vasco</i>	111.196,6	0,8	80.584,6	0,6	30.611,9	38,0
911	Finantza-harremanak Euskal Sektore Publikoarekin <i>Relaciones Financieras con el Sector Público Vasco</i>	111.196,6	0,8	80.584,6	0,6	30.611,9	38,0
9119	Beste finantza-harreman batzuk, Euskal Sektore Publikoarekin <i>Otras Relaciones Financieras con el Sector Público Vasco</i>	111.196,6	0,8	80.584,6	0,6	30.611,9	38,0
	GUZTIRA TOTAL	14.250.722,0	100,0	13.107.800,0	100,0	1.142.922,0	8,7



Sailkapen Ekonomiko-Organikoa
Clasificación Económica-Orgánica

Administrazio Orokorra
Administración General

LABURPENA: KAPITULUA; ATALA - GASTUAK
RESUMEN: CAPÍTULO; SECCIÓN - GASTOS

ORGANIKOA / ORGANICA

EKONOMIKOA / ECONOMICA

FUNTZIONALA / FUNCIONAL

		MILAKA / MILES						
KAP. CAP.	ATAL SEC.		2023	%GUZT. %TOT.	2022	%GUZT. %TOT.	ALDEA DIFERENCIA	%
1		Personal-gastuak Gastos de Personal	2.604.983,0	18,3	2.467.734,9	18,8	137.248,0	5,6
1	01	Jaurtaritzaren Lehendakaritza Lehendakaritza-Presidencia del Gobierno	12.690,9	0,1	12.173,4	0,1	517,5	4,3
1	02	Segurtasuna Seguridad	557.393,4	3,9	540.435,1	4,1	16.958,3	3,1
1	03	Lana eta Enplegua Trabajo y Empleo	17.982,3	0,1	16.982,4	0,1	1.000,0	5,9
1	04	Gobernantza Publikoa eta Autogobernua Gobernanza Pública y Autogobierno	33.934,4	0,2	33.152,8	0,3	781,6	2,4
1	05	Desarrollo Económico, Sostenibilidad y Medio Ambiente Ekonomiaren Garapena, Jasangarritasuna eta Ingurumena	36.526,6	0,3	34.175,9	0,3	2.350,7	6,9
1	06	Ekonomia eta Ogasuna Economía y Hacienda	22.686,2	0,2	23.641,2	0,2	-955,0	-4,0
1	07	Hezkuntza Educación	1.653.175,4	11,6	1.548.507,7	11,8	104.667,7	6,8
1	08	Lurralde Plangintza, Etxebizitza eta Garraioak Planificación Territorial, Vivienda y Transportes	20.202,5	0,1	18.554,0	0,1	1.648,5	8,9
1	09	Osasuna Salud	54.021,2	0,4	52.530,9	0,4	1.490,4	2,8
1	10	Berdintasuna, Justizia eta Gizarte Politikak Igualdad, Justicia y Políticas Sociales	171.322,0	1,2	165.250,7	1,3	6.071,3	3,7
1	11	Kultura eta Hizkuntza Politika Cultura y Política Lingüística	11.946,1	0,1	11.494,5	0,1	451,6	3,9
1	12	Turismoa, Merkataritza eta Kontsumoa Turismo, Comercio y Consumo	8.416,7	0,1	6.151,2	0,0	2.265,6	36,8
1	99	Hainbat Sail Diversos Departamentos	4.685,3	0,0	4.685,3	0,0	0,0	0,0
2		Funtzionamendu-gastuak Gastos de Funcionamiento	4.490.130,9	31,5	4.224.978,0	32,2	265.152,9	6,3
2	01	Jaurtaritzaren Lehendakaritza Lehendakaritza-Presidencia del Gobierno	14.004,0	0,1	13.251,6	0,1	752,4	5,7
2	02	Segurtasuna Seguridad	116.273,4	0,8	108.292,1	0,8	7.981,4	7,4
2	03	Lana eta Enplegua Trabajo y Empleo	4.479,5	0,0	4.649,7	0,0	-170,2	-3,7
2	04	Gobernantza Publikoa eta Autogobernua Gobernanza Pública y Autogobierno	105.155,3	0,7	83.187,3	0,6	21.968,0	26,4
2	05	Desarrollo Económico, Sostenibilidad y Medio Ambiente Ekonomiaren Garapena, Jasangarritasuna eta Ingurumena	29.719,3	0,2	30.391,1	0,2	-671,9	-2,2
2	06	Ekonomia eta Ogasuna Economía y Hacienda	17.387,2	0,1	17.478,2	0,1	-91,0	-0,5
2	07	Hezkuntza Educación	198.558,2	1,4	190.007,7	1,4	8.550,5	4,5
2	08	Lurralde Plangintza, Etxebizitza eta Garraioak Planificación Territorial, Vivienda y Transportes	18.021,7	0,1	15.854,8	0,1	2.166,9	13,7
2	09	Osasuna Salud	3.846.934,3	27,0	3.631.384,6	27,7	215.549,7	5,9
2	10	Berdintasuna, Justizia eta Gizarte Politikak Igualdad, Justicia y Políticas Sociales	109.851,8	0,8	94.237,4	0,7	15.614,5	16,6
2	11	Kultura eta Hizkuntza Politika Cultura y Política Lingüística	11.025,6	0,1	10.475,4	0,1	550,2	5,3
2	12	Turismoa, Merkataritza eta Kontsumoa Turismo, Comercio y Consumo	6.097,4	0,0	5.544,9	0,0	552,5	10,0
2	90	Zor Publikoa Deuda Pública	117,0	0,0	117,0	0,0	0,0	0,0
2	99	Hainbat Sail Diversos Departamentos	12.506,2	0,1	20.106,2	0,2	-7.600,0	-37,8
3		Gastu finantzarioak Gastos Financieros	211.777,8	1,5	190.512,0	1,5	21.265,9	11,2


MILAKA / MILES

KAP. CAP.	ATAL SEC.		2023	%GUZT. %TOT.	2022	%GUZT. %TOT.	ALDEA DIFERENCIA	%
3	02	Segurtasuna Seguridad	57,0	0,0	57,0	0,0	0,0	0,0
3	03	Lana eta Enplegua Trabajo y Empleo	5,0	0,0	5,0	0,0	0,0	0,0
3	04	Gobernantza Publikoa eta Autogobernua Gobernanza Pública y Autogobierno	1,5	0,0	1,5	0,0	0,0	0,0
3	06	Ekonomia eta Ogasuna Economía y Hacienda	20,0	0,0	7.020,0	0,1	-7.000,0	-99,7
3	07	Hezkuntza Educación	47,6	0,0	52,7	0,0	-5,1	-9,7
3	09	Osasuna Salud	15,0	0,0	1,0	0,0	14,0	1.400,0
3	10	Berdintasuna, Justizia eta Gizarte Politikak Igualdad, Justicia y Políticas Sociales	6,0	0,0	6,0	0,0	0,0	0,0
3	11	Kultura eta Hizkuntza Politika Cultura y Política Lingüística	3,0	0,0	3,0	0,0	0,0	0,0
3	90	Zor Publikoa Deuda Pública	211.622,8	1,5	183.365,8	1,4	28.257,0	15,4
4		Eragiketa arruntetarako transferentziak eta dirulaguntzak Transferencias y Subvenciones para Operaciones Corrientes	4.381.423,5	30,7	3.907.034,2	29,8	474.389,2	12,1
4	00	Legebiltzarra Parlamento	33.420,0	0,2	32.445,0	0,2	975,0	3,0
4	01	Jaurtaritzaren Lehendakaritza Lehendakaritza-Presidencia del Gobierno	19.134,9	0,1	18.871,1	0,1	263,8	1,4
4	02	Segurtasuna Seguridad	26.363,6	0,2	30.174,1	0,2	-3.810,5	-12,6
4	03	Lana eta Enplegua Trabajo y Empleo	1.073.030,1	7,5	892.934,2	6,8	180.095,9	20,2
4	04	Gobernantza Publikoa eta Autogobernua Gobernanza Pública y Autogobierno	17.478,6	0,1	16.952,4	0,1	526,2	3,1
4	05	Desarrollo Económico, Sostenibilidad y Medio Ambiente Ekonomiaren Garapena, Jasangarritasuna eta Ingurumena	202.425,3	1,4	200.438,9	1,5	1.986,4	1,0
4	06	Ekonomia eta Ogasuna Economía y Hacienda	16.766,9	0,1	16.133,5	0,1	633,4	3,9
4	07	Hezkuntza Educación	1.410.117,9	9,9	1.329.652,7	10,1	80.465,1	6,1
4	08	Lurralde Plangintza, Etxebizitza eta Garraioak Planificación Territorial, Vivienda y Transportes	196.445,0	1,4	156.129,3	1,2	40.315,7	25,8
4	09	Osasuna Salud	617.117,3	4,3	587.873,4	4,5	29.243,9	5,0
4	10	Berdintasuna, Justizia eta Gizarte Politikak Igualdad, Justicia y Políticas Sociales	329.433,1	2,3	235.205,3	1,8	94.227,8	40,1
4	11	Kultura eta Hizkuntza Politika Cultura y Política Lingüística	289.118,1	2,0	262.935,3	2,0	26.182,9	10,0
4	12	Turismoa, Merkataritza eta Kontsumoa Turismo, Comercio y Consumo	33.299,1	0,2	30.480,9	0,2	2.818,2	9,2
4	51	Lan Harremanen Kontseilua Consejo de Relaciones Laborales	2.738,7	0,0	2.661,1	0,0	77,6	2,9
4	52	Euskadiko Ekonomia eta Gizarte Arazoetarako Batzordea Consejo Económico y Social Vasco	1.662,8	0,0	1.615,7	0,0	47,1	2,9
4	53	Euskadiko Kooperatiben Goren Kontseilua Consejo Superior de Cooperativas de Euskadi	1.120,7	0,0	1.089,0	0,0	31,8	2,9
4	54	Herri Kontuen Euskal Epaitegia Tribunal Vasco de Cuentas Públicas	8.283,9	0,1	8.049,0	0,1	234,8	2,9
4	55	Datuak Babesteko Euskal Bulegoa Agencia Vasca de Protección de Datos	2.650,2	0,0	1.856,8	0,0	793,4	42,7
4	95	Erakundeen Baliabideak eta Konpromisoak Recursos y Compromisos Institucionales	99.555,2	0,7	80.584,6	0,6	18.970,6	23,5
4	99	Hainbat Sail Diversos Departamentos	1.262,0	0,0	952,0	0,0	310,0	32,6
6		Inbertsio errealak Inversiones Reales	425.431,1	3,0	435.732,4	3,3	-10.301,3	-2,4
6	01	Jaurtaritzaren Lehendakaritza Lehendakaritza-Presidencia del Gobierno	1.294,0	0,0	885,4	0,0	408,6	46,1
6	02	Segurtasuna Seguridad	41.190,5	0,3	42.069,8	0,3	-879,2	-2,1
6	03	Lana eta Enplegua Trabajo y Empleo	340,4	0,0	380,0	0,0	-39,6	-10,4
6	04	Gobernantza Publikoa eta Autogobernua Gobernanza Pública y Autogobierno	10.381,9	0,1	4.752,5	0,0	5.629,4	118,5
6	05	Desarrollo Económico, Sostenibilidad y Medio Ambiente Ekonomiaren Garapena, Jasangarritasuna eta Ingurumena	39.082,8	0,3	36.474,9	0,3	2.607,9	7,1

MILAKA / MILES

KAP. CAP.	ATAL SEC.		2023	%GUZT. %TOT.	2022	%GUZT. %TOT.	ALDEA DIFERENCIA	%
6	06	Ekonomia eta Ogasuna Economía y Hacienda	2.230,0	0,0	2.230,0	0,0	0,0	0,0
6	07	Hezkuntza Educación	111.495,8	0,8	79.013,5	0,6	32.482,3	41,1
6	08	Lurralde Plangintza, Etxebizitza eta Garraioak Planificación Territorial, Vivienda y Transportes	176.333,3	1,2	100.418,4	0,8	75.914,9	75,6
6	09	Osasuna Salud	3.205,4	0,0	3.422,1	0,0	-216,7	-6,3
6	10	Berdintasuna, Justizia eta Gizarte Politikak Igualdad, Justicia y Políticas Sociales	30.948,5	0,2	23.032,7	0,2	7.915,9	34,4
6	11	Kultura eta Hizkuntza Politika Cultura y Política Lingüística	7.644,3	0,1	5.770,0	0,0	1.874,3	32,5
6	12	Turismoa, Merkataritza eta Kontsumoa Turismo, Comercio y Consumo	350,0	0,0	290,0	0,0	60,0	20,7
6	99	Hainbat Sail Diversos Departamentos	934,1	0,0	136.993,2	1,0	-136.059,1	-99,3
7		Kapital-eragiketarako transferentziak eta dirulaguntzak Transferencias y Subvenciones para Operaciones de Capital	1.205.703,9	8,5	990.706,7	7,6	214.997,2	21,7
7	01	Jaurtaritzaren Lehendakaritza Lehendakaritza-Presidencia del Gobierno	1.880,0	0,0	1.825,0	0,0	55,0	3,0
7	02	Segurtasuna Seguridad	1.000,0	0,0	0,0	0,0	1.000,0	---
7	03	Lana eta Enplegua Trabajo y Empleo	13.421,2	0,1	21.245,7	0,2	-7.824,5	-36,8
7	04	Gobernantza Publikoa eta Autogobernua Gobernanza Pública y Autogobierno	4.936,3	0,0	1.082,5	0,0	3.853,8	356,0
7	05	Desarrollo Económico, Sostenibilidad y Medio Ambiente Ekonomiaren Garapena, Jasangarritasuna eta Ingurumena	473.505,2	3,3	398.256,9	3,0	75.248,3	18,9
7	06	Ekonomia eta Ogasuna Economía y Hacienda	18.926,7	0,1	12.005,1	0,1	6.921,6	57,7
7	07	Hezkuntza Educación	107.970,4	0,8	86.421,0	0,7	21.549,4	24,9
7	08	Lurralde Plangintza, Etxebizitza eta Garraioak Planificación Territorial, Vivienda y Transportes	348.019,5	2,4	270.361,5	2,1	77.657,9	28,7
7	09	Osasuna Salud	129.133,7	0,9	106.729,0	0,8	22.404,7	21,0
7	10	Berdintasuna, Justizia eta Gizarte Politikak Igualdad, Justicia y Políticas Sociales	3.078,5	0,0	5.079,3	0,0	-2.000,7	-39,4
7	11	Kultura eta Hizkuntza Politika Cultura y Política Lingüística	24.062,1	0,2	23.404,1	0,2	658,0	2,8
7	12	Turismoa, Merkataritza eta Kontsumoa Turismo, Comercio y Consumo	15.777,8	0,1	9.604,0	0,1	6.173,8	64,3
7	51	Lan Harremanen Kontseilua Consejo de Relaciones Laborales	27,3	0,0	27,3	0,0	0,0	0,0
7	52	Euskadiko Ekonomia eta Gizarte Arazoetarako Batzordea Consejo Económico y Social Vasco	13,0	0,0	13,0	0,0	0,0	0,0
7	53	Euskadiko Kooperatiben Goren Kontseilua Consejo Superior de Cooperativas de Euskadi	8,3	0,0	8,3	0,0	0,0	0,0
7	54	Herri Kontuen Euskal Epaitegia Tribunal Vasco de Cuentas Públicas	229,0	0,0	229,0	0,0	0,0	0,0
7	55	Datuak Babesteko Euskal Bulegoa Agencia Vasca de Protección de Datos	15,0	0,0	15,0	0,0	0,0	0,0
7	95	Erakundeen Baliabideak eta Konpromisoak Recursos y Compromisos Institucionales	51.200,0	0,4	0,0	0,0	51.200,0	---
7	99	Hainbat Sail Diversos Departamentos	12.500,0	0,1	54.400,0	0,4	-41.900,0	-77,0
8		Aktibo finantzarioen gehikuntza Aumento de Activos Financieros	152.958,0	1,1	144.736,3	1,1	8.221,7	5,7
8	01	Jaurtaritzaren Lehendakaritza Lehendakaritza-Presidencia del Gobierno	79,2	0,0	79,2	0,0	0,0	0,0
8	02	Segurtasuna Seguridad	4.050,0	0,0	4.050,0	0,0	0,0	0,0
8	03	Lana eta Enplegua Trabajo y Empleo	30,0	0,0	30,0	0,0	0,0	0,0
8	04	Gobernantza Publikoa eta Autogobernua Gobernanza Pública y Autogobierno	60,0	0,0	60,0	0,0	0,0	0,0
8	05	Desarrollo Económico, Sostenibilidad y Medio Ambiente Ekonomiaren Garapena, Jasangarritasuna eta Ingurumena	68.541,9	0,5	77.640,3	0,6	-9.098,4	-11,7
8	06	Ekonomia eta Ogasuna Economía y Hacienda	60.068,0	0,4	50.068,0	0,4	10.000,0	20,0
8	07	Hezkuntza Educación	1.000,0	0,0	1.000,0	0,0	0,0	0,0

MILAKA / MILES								
KAP. CAP.	ATAL SEC.		2023	%GUZT. %TOT.	2022	%GUZT. %TOT.	ALDEA DIFERENCIA	%
8	08	Lurralde Plangintza, Etxebizitza eta Garraioak Planificación Territorial, Vivienda y Transportes	9.382,1	0,1	3.090,0	0,0	6.292,1	203,6
8	09	Osasuna Salud	59,0	0,0	81,0	0,0	-22,0	-27,2
8	10	Berdintasuna, Justizia eta Gizarte Politikak Igualdad, Justicia y Políticas Sociales	220,0	0,0	270,0	0,0	-50,0	-18,5
8	11	Kultura eta Hizkuntza Politika Cultura y Política Lingüística	9.452,8	0,1	8.352,8	0,1	1.100,0	13,2
8	12	Turismoa, Merkataritza eta Kontsumoa Turismo, Comercio y Consumo	15,0	0,0	15,0	0,0	0,0	0,0
9		Pasibo finantzarioen murrizketa Disminución de Pasivos Financieros	778.313,8	5,5	746.365,5	5,7	31.948,3	4,3
9	07	Hezkuntza Educación	364,8	0,0	359,7	0,0	5,1	1,4
9	90	Zor Publikoa Deuda Pública	777.949,0	5,5	746.005,8	5,7	31.943,2	4,3
		GUZTIRA TOTAL	14.250.722,0	100,0	13.107.800,0	100,0	1.142.922,0	8,7



Sailkapen Ekonomiko-Funtzionala
Clasificación Económica-Funcional

Administrazio Orokorra
Administración General

LABURPENA: KAPITULUA; FUNTZIOA - GASTUAK
RESUMEN: CAPÍTULO; FUNCIÓN - GASTOS

ORGANIKOA / ORGANICA

EKONOMIKOA / ECONOMICA

FUNTZIONALA / FUNCIONAL

		MILAKA / MILES						
KAP. CAP.	FUNT. FUNC.		2023	%GUZT. %TOT.	2022	%GUZT. %TOT.	ALDEA DIFERENCIA	%
1		PERTSONAL-GASTUAK Gastos de Personal	2.604.983,0	18,3	2.467.734,9	18,8	137.248,0	5,6
1	1	Zerbitzu Orokorrak <i>Servicios de Carácter General</i>	223.287,1	1,6	255.074,5	1,9	-31.787,4	-12,5
1	11	Jaurkitzaren eta EAren Goi Mailako Zuzendaritza <i>Alta Dirección de la CAE y del Gobierno</i>	7.054,0	0,0	7.122,2	0,1	-68,1	-1,0
1	12	Administrazio Orokorra <i>Administración General</i>	49.005,7	0,3	87.120,1	0,7	-38.114,4	-43,7
1	13	Kanpo Harremanak <i>Relaciones Exteriores</i>	5.400,8	0,0	4.910,1	0,0	490,7	10,0
1	14	Justizia <i>Justicia</i>	161.826,6	1,1	155.922,1	1,2	5.904,5	3,8
1	2	Herri Babesa eta Herritarren Segurtasuna <i>Protección Civil y Seguridad Ciudadana</i>	554.779,4	3,9	537.147,5	4,1	17.631,8	3,3
1	22	Herri Segurtasuna eta Babesa <i>Seguridad y Protección Civil</i>	554.779,4	3,9	537.147,5	4,1	17.631,8	3,3
1	3	Gizarte Segurtasuna, Babesa eta Sustapena <i>Seguridad, Protección y Promoción Social</i>	27.795,6	0,2	26.541,4	0,2	1.254,2	4,7
1	31	Gizarte Segurtasuna eta Babesa <i>Seguridad y Protección Social</i>	25.368,7	0,2	24.054,2	0,2	1.314,5	5,5
1	32	Gizarte Sustapena <i>Promoción Social</i>	2.426,9	0,0	2.487,2	0,0	-60,3	-2,4
1	4	Izaera Sozialeko Ondasun Publikoen Ekoizpena <i>Producción de Bienes Públicos de Carácter Social</i>	1.735.041,1	12,2	1.588.955,3	12,1	146.085,8	9,2
1	41	Osasuna <i>Sanidad</i>	54.021,2	0,4	52.530,9	0,4	1.490,4	2,8
1	42	Hezkuntza <i>Educación</i>	1.584.543,4	11,1	1.462.390,0	11,2	122.153,4	8,4
1	43	Extebizitza eta Hirigintza <i>Vivienda y Urbanismo</i>	18.429,8	0,1	16.873,7	0,1	1.556,2	9,2
1	44	Gizarte Ongizatea <i>Bienestar Comunitario</i>	7.621,1	0,1	6.517,9	0,0	1.103,2	16,9
1	45	Kultura <i>Cultura</i>	9.001,1	0,1	8.554,2	0,1	446,9	5,2
1	46	Komunitate eta Gizarte Zerbitzuak <i>Otros Servicios Comunitarios y Sociales</i>	1.433,1	0,0	1.430,7	0,0	2,4	0,2
1	47	Euskararen Sustapena <i>Promoción del Euskera</i>	59.991,4	0,4	40.658,0	0,3	19.333,4	47,6
1	5	Ekonomiari lotutako Ondasun Publikoen ekoizpena <i>Producción de Bienes Públicos de Carácter Económico</i>	6.125,2	0,0	5.750,8	0,0	374,4	6,5
1	51	Oinarizko Azpiegiturak eta Garraioa <i>Infraestructuras Básicas y Transportes</i>	4.277,4	0,0	4.074,1	0,0	203,4	5,0
1	54	Ikerketa Zientifikoa, Teknikoa eta Aplikatua <i>Investigación Científica, Técnica y Aplicada</i>	1.587,8	0,0	1.429,4	0,0	158,3	11,1
1	55	Oinarizko Informazioa eta Estatistikoa <i>Información Básica y Estadística</i>	259,9	0,0	247,2	0,0	12,7	5,1
1	6	Ekonomia-arauketa Orokorra <i>Regulación Económica de Carácter General</i>	24.487,4	0,2	24.143,1	0,2	344,3	1,4
1	61	Ekonomia-arauketa <i>Regulación Económica</i>	22.140,8	0,2	21.977,5	0,2	163,3	0,7
1	63	Finantza-arauketa <i>Regulación Financiera</i>	2.346,6	0,0	2.165,6	0,0	181,0	8,4
1	7	Ekoizpen-sektoreen Arautze Ekonomikoa <i>Regulación Económica de Sectores Productivos</i>	33.467,2	0,2	30.122,4	0,2	3.344,8	11,1
1	71	Nekazaritza, Abeltzaintza eta Arrantza <i>Agricultura, Ganadería y Pesca</i>	8.916,8	0,1	7.603,4	0,1	1.313,4	17,3
1	72	Industria <i>Industria</i>	15.409,7	0,1	15.534,5	0,1	-124,8	-0,8
1	73	Energia <i>Energía</i>	724,0	0,0	833,3	0,0	-109,3	-13,1
1	75	Turismoa <i>Turismo</i>	6.604,3	0,0	4.646,4	0,0	1.957,9	42,1

MILAKA / MILES

KAP. CAP.	FUNT. FUNC.		2023	%GUZT. %TOT	2022	%GUZT. %TOT	ALDEA DIFERENCIA	%
1	76	Merkataritza Comercio	1.812,5	0,0	1.504,8	0,0	307,7	20,4
2		FUNTZIONAMENDU-GASTUAK Gastos de Funcionamiento	4.490.130,9	31,5	4.224.978,0	32,2	265.152,9	6,3
2	0	Zor Publikoa Deuda Pública	117,0	0,0	117,0	0,0	0,0	0,0
2	01	Zor Publikoa Deuda Pública	117,0	0,0	117,0	0,0	0,0	0,0
2	1	Zerbitzu Orokorrak Servicios de Carácter General	219.334,6	1,5	374.197,6	2,9	-154.863,0	-41,4
2	11	Jaurkitzearen eta EA Eren Goi Mailako Zuzendaritza Alta Dirección de la CAE y del Gobierno	5.636,1	0,0	5.564,5	0,0	71,6	1,3
2	12	Administrazio Orokorra Administración General	130.978,7	0,9	297.595,7	2,3	-166.616,9	-56,0
2	13	Kanpo Harremanak Relaciones Exteriores	4.143,9	0,0	3.743,6	0,0	400,3	10,7
2	14	Justizia Justicia	78.575,8	0,6	67.293,8	0,5	11.282,0	16,8
2	2	Herri Babesa eta Herritarren Segurtasuna Protección Civil y Seguridad Ciudadana	113.129,0	0,8	102.033,8	0,8	11.095,2	10,9
2	22	Herri Segurtasuna eta Babesa Seguridad y Protección Civil	113.129,0	0,8	102.033,8	0,8	11.095,2	10,9
2	3	Gizarte Segurtasuna, Babesa eta Sustapena Seguridad, Protección y Promoción Social	36.211,8	0,3	34.129,0	0,3	2.082,8	6,1
2	31	Gizarte Segurtasuna eta Babesa Seguridad y Protección Social	31.415,9	0,2	29.224,3	0,2	2.191,7	7,5
2	32	Gizarte Sustapena Promoción Social	4.795,9	0,0	4.904,7	0,0	-108,8	-2,2
2	4	Izaera Sozialeko Ondasun Publikoen Ekoizpena Producción de Bienes Públicos de Carácter Social	4.060.974,4	28,5	3.653.476,9	27,9	407.497,5	11,2
2	41	Osasuna Sanidad	3.845.777,9	27,0	3.451.784,6	26,3	393.993,2	11,4
2	42	Hezkuntza Educación	178.132,4	1,2	165.938,9	1,3	12.193,5	7,3
2	43	Etxebizitza eta Hirigintza Vivienda y Urbanismo	15.797,0	0,1	14.298,7	0,1	1.498,2	10,5
2	44	Gizarte Ongizatea Bienestar Comunitario	6.287,7	0,0	7.040,4	0,1	-752,7	-10,7
2	45	Kultura Cultura	8.885,7	0,1	7.786,4	0,1	1.099,3	14,1
2	46	Komunitate eta Gizarte Zerbitzuak Otros Servicios Comunitarios y Sociales	1.362,9	0,0	1.337,2	0,0	25,6	1,9
2	47	Euskararen Sustapena Promoción del Euskera	4.730,9	0,0	5.290,6	0,0	-559,8	-10,6
2	5	Ekonomiari lotutako Ondasun Publikoen ekoizpena Producción de Bienes Públicos de Carácter Económico	22.713,1	0,2	24.671,3	0,2	-1.958,1	-7,9
2	51	Oinarizko Azpiegiturak eta Garraioa Infraestructuras Básicas y Transportes	10.271,2	0,1	10.928,6	0,1	-657,4	-6,0
2	54	Ikerketa Zientifikoa, Teknikoa eta Aplikatua Investigación Científica, Técnica y Aplicada	9.752,9	0,1	11.039,0	0,1	-1.286,2	-11,7
2	55	Oinarizko Informazioa eta Estatistikoa Información Básica y Estadística	2.689,1	0,0	2.703,6	0,0	-14,5	-0,5
2	6	Ekonomia-arauketa Orokorra Regulación Económica de Carácter General	17.646,3	0,1	17.420,3	0,1	226,0	1,3
2	61	Ekonomia-arauketa Regulación Económica	10.613,3	0,1	10.347,3	0,1	266,0	2,6
2	63	Finantza-arauketa Regulación Financiera	7.033,0	0,0	7.073,0	0,1	-40,0	-0,6
2	7	Ekoizpen-sektoreen Arautze Ekonomikoa Regulación Económica de Sectores Productivos	20.004,7	0,1	18.932,1	0,1	1.072,5	5,7
2	71	Nekazaritza, Abeltzaintza eta Arrantza Agricultura, Ganadería y Pesca	6.895,3	0,0	6.752,1	0,1	143,2	2,1
2	72	Industria Industria	6.671,1	0,0	6.076,7	0,0	594,3	9,8
2	73	Energia Energía	570,9	0,0	558,4	0,0	12,5	2,2
2	75	Turismoa Turismo	3.274,4	0,0	3.833,9	0,0	-559,5	-14,6
2	76	Merkataritza Comercio	2.593,0	0,0	1.711,0	0,0	882,0	51,5
3		GASTU FINANTZARIOAK Gastos Financieros	211.777,8	1,5	190.512,0	1,5	21.265,9	11,2

MILAKA / MILES

KAP. CAP.	FUNT. FUNC.		2023	%GUZT. %TOT	2022	%GUZT. %TOT	ALDEA DIFERENCIA	%
3	0	Zor Publikoa <i>Deuda Pública</i>	211.622,8	1,5	183.365,8	1,4	28.257,0	15,4
3	01	Zor Publikoa <i>Deuda Pública</i>	211.622,8	1,5	183.365,8	1,4	28.257,0	15,4
3	1	Zerbitzu Orokorrak <i>Servicios de Carácter General</i>	7,5	0,0	7,5	0,0	0,0	0,0
3	12	Administrazio Orokorra <i>Administración General</i>	1,5	0,0	1,5	0,0	0,0	0,0
3	14	Justizia <i>Justicia</i>	6,0	0,0	6,0	0,0	0,0	0,0
3	2	Herri Babesa eta Herritarren Segurtasuna <i>Protección Civil y Seguridad Ciudadana</i>	57,0	0,0	57,0	0,0	0,0	0,0
3	22	Herri Segurtasuna eta Babesa <i>Seguridad y Protección Civil</i>	57,0	0,0	57,0	0,0	0,0	0,0
3	3	Gizarte Segurtasuna, Babesa eta Sustapena <i>Seguridad, Protección y Promoción Social</i>	5,0	0,0	5,0	0,0	0,0	0,0
3	31	Gizarte Segurtasuna eta Babesa <i>Seguridad y Protección Social</i>	5,0	0,0	5,0	0,0	0,0	0,0
3	4	Izaera Sozialeko Ondasun Publikoen Ekoizpena <i>Producción de Bienes Públicos de Carácter Social</i>	65,6	0,0	56,7	0,0	8,9	15,7
3	41	Osasuna <i>Sanidad</i>	15,0	0,0	1,0	0,0	14,0	1.400,0
3	42	Hezkuntza <i>Educación</i>	47,6	0,0	52,7	0,0	-5,1	-9,7
3	45	Kultura <i>Cultura</i>	3,0	0,0	3,0	0,0	0,0	0,0
3	6	Ekonomia-arauketa Orokorra <i>Regulación Económica de Carácter General</i>	20,0	0,0	7.020,0	0,1	-7.000,0	-99,7
3	63	Finantza-arauketa <i>Regulación Financiera</i>	20,0	0,0	7.020,0	0,1	-7.000,0	-99,7
4		ERAGIKETA ARRUNTETARAKO TRANSFERENTZIAK ETA DIRULAGUNTZAK Transferencias y Subvenciones para Operaciones Corrientes	4.381.423,5	30,7	3.907.034,2	29,8	474.389,2	12,1
4	1	Zerbitzu Orokorrak <i>Servicios de Carácter General</i>	202.132,7	1,4	191.705,7	1,5	10.427,0	5,4
4	11	Jaurkitzaileen eta EA Eren Goi Mailako Zuzendaritza <i>Alta Dirección de la CAE y del Gobierno</i>	49.301,2	0,3	46.255,8	0,4	3.045,4	6,6
4	12	Administrazio Orokorra <i>Administración General</i>	69.166,9	0,5	58.528,8	0,4	10.638,1	18,2
4	13	Kanpo Harremanak <i>Relaciones Exteriores</i>	52.528,7	0,4	52.373,1	0,4	155,6	0,3
4	14	Justizia <i>Justicia</i>	31.135,9	0,2	34.548,0	0,3	-3.412,1	-9,9
4	2	Herri Babesa eta Herritarren Segurtasuna <i>Protección Civil y Seguridad Ciudadana</i>	21.429,6	0,2	25.140,1	0,2	-3.710,5	-14,8
4	22	Herri Segurtasuna eta Babesa <i>Seguridad y Protección Civil</i>	21.429,6	0,2	25.140,1	0,2	-3.710,5	-14,8
4	3	Gizarte Segurtasuna, Babesa eta Sustapena <i>Seguridad, Protección y Promoción Social</i>	1.308.350,0	9,2	1.026.935,4	7,8	281.414,5	27,4
4	31	Gizarte Segurtasuna eta Babesa <i>Seguridad y Protección Social</i>	945.938,9	6,6	598.851,8	4,6	347.087,2	58,0
4	32	Gizarte Sustapena <i>Promoción Social</i>	362.411,0	2,5	428.083,7	3,3	-65.672,6	-15,3
4	4	Izaera Sozialeko Ondasun Publikoen Ekoizpena <i>Producción de Bienes Públicos de Carácter Social</i>	2.355.005,5	16,5	2.192.723,9	16,7	162.281,6	7,4
4	41	Osasuna <i>Sanidad</i>	611.917,3	4,3	582.118,4	4,4	29.798,9	5,1
4	42	Hezkuntza <i>Educación</i>	1.348.408,8	9,5	1.250.101,1	9,5	98.307,8	7,9
4	43	Etxebizitza eta Hirigintza <i>Vivienda y Urbanismo</i>	58.953,1	0,4	50.350,4	0,4	8.602,7	17,1
4	44	Gizarte Ongizatea <i>Bienestar Comunitario</i>	20.976,6	0,1	21.175,6	0,2	-199,0	-0,9
4	45	Kultura <i>Cultura</i>	219.391,0	1,5	197.983,9	1,5	21.407,1	10,8
4	46	Komunitate eta Gizarte Zerbitzuak <i>Otros Servicios Comunitarios y Sociales</i>	12.849,1	0,1	12.908,9	0,1	-59,8	-0,5
4	47	Euskararen Sustapena <i>Promoción del Euskera</i>	82.509,6	0,6	78.085,7	0,6	4.423,9	5,7
4	5	Ekonomiari lotutako Ondasun Publikoen ekoizpena <i>Producción de Bienes Públicos de Carácter Económico</i>	290.170,9	2,0	251.490,5	1,9	38.680,4	15,4
4	51	Oinarriko Azpiegiturak eta Garraioa <i>Infraestructuras Básicas y Transportes</i>	151.766,2	1,1	117.590,2	0,9	34.176,0	29,1

MILAKA / MILES

KAP. CAP.	FUNT. FUNC.		2023	%GUZT. %TOT	2022	%GUZT. %TOT	ALDEA DIFERENCIA	%
4	54	Ikerketa Zientifikoa, Teknikoa eta Aplikatua <i>Investigación Científica, Técnica y Aplicada</i>	123.016,7	0,9	119.162,5	0,9	3.854,3	3,2
4	55	Oinarizko Informazioa eta Estatistikoa <i>Información Básica y Estadística</i>	15.388,0	0,1	14.737,9	0,1	650,1	4,4
4	6	Ekonomia-arauketa Orokorra <i>Regulación Económica de Carácter General</i>	1.776,9	0,0	1.893,6	0,0	-116,7	-6,2
4	61	Ekonomia-arauketa <i>Regulación Económica</i>	1.618,9	0,0	1.735,6	0,0	-116,7	-6,7
4	63	Finantza-arauketa <i>Regulación Financiera</i>	158,0	0,0	158,0	0,0	0,0	0,0
4	7	Ekoizpen-sektoreen Arautze Ekonomikoa <i>Regulación Económica de Sectores Productivos</i>	142.561,3	1,0	136.560,3	1,0	6.001,0	4,4
4	71	Nekazaritza, Abeltzaintza eta Arrantza <i>Agricultura, Ganadería y Pesca</i>	74.254,9	0,5	75.925,5	0,6	-1.670,6	-2,2
4	72	Industria <i>Industria</i>	15.869,1	0,1	13.611,7	0,1	2.257,4	16,6
4	73	Energia <i>Energía</i>	20,0	0,0	15,0	0,0	5,0	33,3
4	75	Turismoa <i>Turismo</i>	13.682,0	0,1	12.571,4	0,1	1.110,6	8,8
4	76	Merkataritza <i>Comercio</i>	38.735,3	0,3	34.436,8	0,3	4.298,5	12,5
4	9	Beste Administrazio Publiko batzuekiko finantza-harremanak <i>Relaciones Financieras con otras Administraciones Públicas</i>	59.996,6	0,4	80.584,6	0,6	-20.588,1	-25,5
4	91	Finantza-harremanak Euskal Sektorre Publikoarekin <i>Relaciones Financieras con el Sector Público Vasco</i>	59.996,6	0,4	80.584,6	0,6	-20.588,1	-25,5
6		INBERTSIO ERREALAK <i>Inversiones Reales</i>	425.431,1	3,0	435.732,4	3,3	-10.301,3	-2,4
6	1	Zerbitzu Orokorrak <i>Servicios de Carácter General</i>	82.259,0	0,6	162.875,8	1,2	-80.616,8	-49,5
6	11	Jaurtitzaren eta EAren Goi Mailako Zuzendaritza <i>Alta Dirección de la CAE y del Gobierno</i>	1.134,3	0,0	773,6	0,0	360,8	46,6
6	12	Administrazio Orokorra <i>Administración General</i>	62.719,9	0,4	143.000,7	1,1	-80.280,8	-56,1
6	13	Kanpo Harremanak <i>Relaciones Exteriores</i>	68,8	0,0	93,8	0,0	-25,0	-26,6
6	14	Justizia <i>Justicia</i>	18.335,9	0,1	19.007,7	0,1	-671,8	-3,5
6	2	Herri Babesa eta Herritarren Segurtasuna <i>Protección Civil y Seguridad Ciudadana</i>	39.495,8	0,3	41.449,8	0,3	-1.954,0	-4,7
6	22	Herri Segurtasuna eta Babesa <i>Seguridad y Protección Civil</i>	39.495,8	0,3	41.449,8	0,3	-1.954,0	-4,7
6	3	Gizarte Segurtasuna, Babesa eta Sustapena <i>Seguridad, Protección y Promoción Social</i>	1.962,8	0,0	4.423,0	0,0	-2.460,2	-55,6
6	31	Gizarte Segurtasuna eta Babesa <i>Seguridad y Protección Social</i>	1.872,0	0,0	4.405,0	0,0	-2.533,0	-57,5
6	32	Gizarte Sustapena <i>Promoción Social</i>	90,8	0,0	18,0	0,0	72,8	404,7
6	4	Izaera Sozialeko Ondasun Publikoen Ekoizpena <i>Producción de Bienes Públicos de Carácter Social</i>	130.004,0	0,9	130.843,8	1,0	-839,8	-0,6
6	41	Osasuna <i>Sanidad</i>	2.689,0	0,0	2.167,1	0,0	521,9	24,1
6	42	Hezkuntza <i>Educación</i>	79.603,7	0,6	78.855,7	0,6	748,0	0,9
6	43	Etxebizitza eta Hirigintza <i>Vivienda y Urbanismo</i>	35.341,3	0,2	39.601,4	0,3	-4.260,1	-10,8
6	44	Gizarte Ongizatea <i>Bienestar Comunitario</i>	4.448,6	0,0	3.790,0	0,0	658,6	17,4
6	45	Kultura <i>Cultura</i>	7.000,0	0,0	5.260,0	0,0	1.740,0	33,1
6	46	Komunitate eta Gizarte Zerbitzuak <i>Otros Servicios Comunitarios y Sociales</i>	441,8	0,0	520,0	0,0	-78,2	-15,0
6	47	Euskararen Sustapena <i>Promoción del Euskera</i>	479,6	0,0	649,6	0,0	-170,0	-26,2
6	5	Ekonomiari lotutako Ondasun Publikoen ekoizpena <i>Producción de Bienes Públicos de Carácter Económico</i>	159.094,4	1,1	78.920,7	0,6	80.173,8	101,6
6	51	Oinarizko Azpiegiturak eta Garraioa <i>Infraestructuras Básicas y Transportes</i>	158.961,3	1,1	78.805,5	0,6	80.155,8	101,7
6	54	Ikerketa Zientifikoa, Teknikoa eta Aplikatua <i>Investigación Científica, Técnica y Aplicada</i>	18,2	0,0	18,2	0,0	0,0	0,0
6	55	Oinarizko Informazioa eta Estatistikoa <i>Información Básica y Estadística</i>	115,0	0,0	97,0	0,0	18,0	18,6

MILAKA / MILES

KAP. CAP.	FUNT. FUNC.		2023	%GUZT. %TOT	2022	%GUZT. %TOT	ALDEA DIFERENCIA	%
6	6	Ekonomia-arauketa Orokorra <i>Regulación Económica de Carácter General</i>	2.233,0	0,0	2.233,0	0,0	0,0	0,0
6	61	Ekonomia-arauketa <i>Regulación Económica</i>	2.233,0	0,0	2.233,0	0,0	0,0	0,0
6	7	ekoizpen-sektoreen Arautze Ekonomikoa <i>Regulación Económica de Sectores Productivos</i>	10.382,0	0,1	14.986,4	0,1	-4.604,3	-30,7
6	71	Nekazaritza, Abeltzaintza eta Arrantza <i>Agricultura, Ganadería y Pesca</i>	4.433,4	0,0	5.189,4	0,0	-755,9	-14,6
6	72	Industria <i>Industria</i>	2.298,6	0,0	2.023,0	0,0	275,6	13,6
6	73	Energia <i>Energía</i>	3.300,0	0,0	7.484,0	0,1	-4.184,0	-55,9
6	75	Turismoa <i>Turismo</i>	350,0	0,0	290,0	0,0	60,0	20,7
7		KAPITAL-ERAGIKETETARAKO TRANSFERENTZIAK ETA DIRULAGUNTZAK <i>Transferencias y Subvenciones para Operaciones de Capital</i>	1.205.703,9	8,5	990.706,7	7,6	214.997,2	21,7
7	1	Zerbitzu Orokorrak <i>Servicios de Carácter General</i>	116.347,9	0,8	102.672,6	0,8	13.675,3	13,3
7	11	Jauriaritzaren eta EAEren Goi Mailako Zuzendaritza <i>Alta Dirección de la CAE y del Gobierno</i>	257,0	0,0	257,0	0,0	0,0	0,0
7	12	Administrazio Orokorra <i>Administración General</i>	115.215,9	0,8	99.295,6	0,8	15.920,4	16,0
7	13	Kanpo Harremanak <i>Relaciones Exteriores</i>	180,0	0,0	135,0	0,0	45,0	33,3
7	14	Justizia <i>Justicia</i>	695,0	0,0	2.985,1	0,0	-2.290,1	-76,7
7	2	Herri Babesa eta Herritarren Segurtasuna <i>Protección Civil y Seguridad Ciudadana</i>	1.000,0	0,0	0,0	0,0	1.000,0	---
7	22	Herri Segurtasuna eta Babesa <i>Seguridad y Protección Civil</i>	1.000,0	0,0	0,0	0,0	1.000,0	---
7	3	Gizarte Segurtasuna, Babesa eta Sustapena <i>Seguridad, Protección y Promoción Social</i>	13.456,8	0,1	21.371,3	0,2	-7.914,5	-37,0
7	31	Gizarte Segurtasuna eta Babesa <i>Seguridad y Protección Social</i>	2.759,5	0,0	6.118,0	0,0	-3.358,5	-54,9
7	32	Gizarte Sustapena <i>Promoción Social</i>	10.697,3	0,1	15.253,3	0,1	-4.556,0	-29,9
7	4	Izaera Sozialeko Ondasun Publikoen Ekoizpena <i>Producción de Bienes Públicos de Carácter Social</i>	305.639,7	2,1	258.350,7	2,0	47.289,0	18,3
7	41	Osasuna <i>Sanidad</i>	118.829,0	0,8	102.729,0	0,8	16.100,0	15,7
7	42	Hezkuntza <i>Educación</i>	59.895,9	0,4	50.048,5	0,4	9.847,4	19,7
7	43	Etxebizitza eta Hirigintza <i>Vivienda y Urbanismo</i>	91.643,8	0,6	72.305,0	0,6	19.338,8	26,7
7	44	Gizarte Ongizatea <i>Bienestar Comunitario</i>	11.319,1	0,1	8.730,0	0,1	2.589,1	29,7
7	45	Kultura <i>Cultura</i>	20.708,4	0,1	21.744,1	0,2	-1.035,7	-4,8
7	46	Komunitate eta Gizarte Zerbitzuak <i>Otros Servicios Comunitarios y Sociales</i>	2.383,5	0,0	2.094,1	0,0	289,4	13,8
7	47	Euskararen Sustapena <i>Promoción del Euskera</i>	860,0	0,0	700,0	0,0	160,0	22,9
7	5	Ekonomiari lotutako Ondasun Publikoen ekoizpena <i>Producción de Bienes Públicos de Carácter Económico</i>	513.410,6	3,6	495.817,7	3,8	17.592,9	3,5
7	51	Oinarrizko Azpiegiturak eta Garraioa <i>Infraestructuras Básicas y Transportes</i>	227.860,6	1,6	225.696,7	1,7	2.163,9	1,0
7	54	Ikerketa Zientifikoa, Teknikoa eta Aplikatua <i>Investigación Científica, Técnica y Aplicada</i>	285.490,0	2,0	270.061,0	2,1	15.429,0	5,7
7	55	Oinarrizko Informazioa eta Estatistikoa <i>Información Básica y Estadística</i>	60,0	0,0	60,0	0,0	0,0	0,0
7	6	Ekonomia-arauketa Orokorra <i>Regulación Económica de Carácter General</i>	18.866,7	0,1	890,0	0,0	17.976,7	2.019,9
7	63	Finantza-arauketa <i>Regulación Financiera</i>	18.866,7	0,1	890,0	0,0	17.976,7	2.019,9
7	7	ekoizpen-sektoreen Arautze Ekonomikoa <i>Regulación Económica de Sectores Productivos</i>	185.782,2	1,3	111.604,4	0,9	74.177,9	66,5
7	71	Nekazaritza, Abeltzaintza eta Arrantza <i>Agricultura, Ganadería y Pesca</i>	86.854,6	0,6	63.332,4	0,5	23.522,3	37,1
7	72	Industria <i>Industria</i>	82.234,6	0,6	31.221,0	0,2	51.013,6	163,4
7	73	Energia <i>Energía</i>	10.448,0	0,1	7.283,0	0,1	3.165,0	43,5

MILAKA / MILES

KAP. CAP.	FUNT. FUNC.		2023	%GUZT. %TOT	2022	%GUZT. %TOT	ALDEA DIFERENCIA	%
7	75	Turismoa <i>Turismo</i>	2.076,0	0,0	4.604,0	0,0	-2.528,0	-54,9
7	76	Merkataritza <i>Comercio</i>	4.169,0	0,0	5.164,0	0,0	-995,0	-19,3
7	9	Beste Administrazio Publiko batzuekiko finantza-harremanak <i>Relaciones Financieras con otras Administraciones Públicas</i>	51.200,0	0,4	0,0	0,0	51.200,0	---
7	91	Finantza-harremanak Euskal Sektore Publikoarekin <i>Relaciones Financieras con el Sector Público Vasco</i>	51.200,0	0,4	0,0	0,0	51.200,0	---
8		AKTIBO FINANTZARIOEN GEHIKUNTZA Aumento de Activos Financieros	152.958,0	1,1	144.736,3	1,1	8.221,7	5,7
8	1	Zerbitzu Orokorrak <i>Servicios de Carácter General</i>	309,2	0,0	359,2	0,0	-50,0	-13,9
8	11	Jaurilaritzaren eta EAEren Goi Mailako Zuzendaritza <i>Alta Dirección de la CAE y del Gobierno</i>	79,2	0,0	79,2	0,0	0,0	0,0
8	12	Administrazio Orokorra <i>Administración General</i>	60,0	0,0	60,0	0,0	0,0	0,0
8	14	Justizia <i>Justicia</i>	170,0	0,0	220,0	0,0	-50,0	-22,7
8	2	Herri Babesa eta Herritarren Segurtasuna <i>Protección Civil y Seguridad Ciudadana</i>	4.050,0	0,0	4.050,0	0,0	0,0	0,0
8	22	Herri Segurtasuna eta Babesa <i>Seguridad y Protección Civil</i>	4.050,0	0,0	4.050,0	0,0	0,0	0,0
8	3	Gizarte Segurtasuna, Babesa eta Sustapena <i>Seguridad, Protección y Promoción Social</i>	80,0	0,0	80,0	0,0	0,0	0,0
8	31	Gizarte Segurtasuna eta Babesa <i>Seguridad y Protección Social</i>	80,0	0,0	80,0	0,0	0,0	0,0
8	4	Izaera Sozialeko Ondasun Publikoen Ekoizpena <i>Producción de Bienes Públicos de Carácter Social</i>	15.873,9	0,1	9.453,8	0,1	6.420,1	67,9
8	41	Osasuna <i>Sanidad</i>	59,0	0,0	81,0	0,0	-22,0	-27,2
8	42	Hezkuntza <i>Educación</i>	1.000,0	0,0	1.000,0	0,0	0,0	0,0
8	43	Etxebizitza eta Hirigintza <i>Vivienda y Urbanismo</i>	5.362,1	0,0	20,0	0,0	5.342,1	26.710,6
8	45	Kultura <i>Cultura</i>	9.452,8	0,1	8.352,8	0,1	1.100,0	13,2
8	5	Ekonomiari lotutako Ondasun Publikoen ekoizpena <i>Producción de Bienes Públicos de Carácter Económico</i>	15.340,0	0,1	10.092,8	0,1	5.247,2	52,0
8	51	Oinarizko Azpiegiturak eta Garraioa <i>Infraestructuras Básicas y Transportes</i>	4.020,0	0,0	3.070,0	0,0	950,0	30,9
8	54	Ikerketa Zientifikoa, Teknikoa eta Aplikatua <i>Investigación Científica, Técnica y Aplicada</i>	11.320,0	0,1	7.022,8	0,1	4.297,2	61,2
8	6	Ekonomia-arauketa Orokorra <i>Regulación Económica de Carácter General</i>	60.068,0	0,4	50.068,0	0,4	10.000,0	20,0
8	61	Ekonomia-arauketa <i>Regulación Económica</i>	68,0	0,0	68,0	0,0	0,0	0,0
8	63	Finantza-arauketa <i>Regulación Financiera</i>	60.000,0	0,4	50.000,0	0,4	10.000,0	20,0
8	7	Ekoizpen-sektoreen Arautze Ekonomikoa <i>Regulación Económica de Sectores Productivos</i>	57.236,9	0,4	70.632,5	0,5	-13.395,6	-19,0
8	71	Nekazaritza, Abeltzaintza eta Arrantza <i>Agricultura, Ganadería y Pesca</i>	500,0	0,0	500,0	0,0	0,0	0,0
8	72	Industria <i>Industria</i>	48.257,9	0,3	69.251,4	0,5	-20.993,4	-30,3
8	73	Energia <i>Energía</i>	6.900,9	0,0	0,0	0,0	6.900,9	---
8	75	Turismoa <i>Turismo</i>	15,0	0,0	15,0	0,0	0,0	0,0
8	76	Merkataritza <i>Comercio</i>	1.563,0	0,0	866,1	0,0	696,9	80,5
9		PASIBO FINANTZARIOEN MURRIZKETA Disminución de Pasivos Financieros	778.313,8	5,5	746.365,5	5,7	31.948,3	4,3
9	0	Zor Publikoa <i>Deuda Pública</i>	777.949,0	5,5	746.005,8	5,7	31.943,2	4,3
9	01	Zor Publikoa <i>Deuda Pública</i>	777.949,0	5,5	746.005,8	5,7	31.943,2	4,3
9	4	Izaera Sozialeko Ondasun Publikoen Ekoizpena <i>Producción de Bienes Públicos de Carácter Social</i>	364,8	0,0	359,7	0,0	5,1	1,4
9	42	Hezkuntza <i>Educación</i>	364,8	0,0	359,7	0,0	5,1	1,4
		GUZTIRA TOTAL	14.250.722,0	100,0	13.107.800,0	100,0	1.142.922,0	8,7



Sailkapen Organiko-Ekonomikoa
Clasificación Orgánica-Económica

Administrazio Orokorra
Administración General

LABURPENA: ATALA ETA KAPITULUA GASTUAK
RESUMEN: SECCIÓN Y CAPÍTULO GASTOS

ORGANIKOA / ORGANICA

EKONOMIKOA / ECONOMICA

FUNTZIONALA / FUNCIONAL

MILAKA / MILES

ATAL SEC.		GUZTIRA TOTAL	KAPITULUAK CAPITULOS							
			1 Pertsonal gastuak Gastos de personal	2 Funtzion. gastuak Gastos funciona.	3 Gastu finantzarioak Gastos financie.	4 Transf. arruntak Transfe. corrientes	6 Inbertsio errealak Inversio. reales	7 Kapital transf. Transfe. capital	8 Aktibo f. gehikuntza Aumento act.finan.	9 Pasibo f. murrizketa Dismin. pas. financier.
00	Legebiltzara Parlamento	33.420,0	0,0	0,0	0,0	33.420,0	0,0	0,0	0,0	0,0
01	Jaurilaritzaren Lehendakaritza Lehendakaritza-Presidencia del Gobierno	49.083,0	12.690,9	14.004,0	0,0	19.134,9	1.294,0	1.880,0	79,2	0,0
02	Segurtasuna Seguridad	746.328,0	557.393,4	116.273,4	57,0	26.363,6	41.190,5	1.000,0	4.050,0	0,0
03	Lana eta Enplegua Trabajo y Empleo	1.109.288,6	17.982,3	4.479,5	5,0	1.073.030,1	340,4	13.421,2	30,0	0,0
04	Gobernantza Publikoa eta Autogobernua Gobernanza Pública y Autogobierno	171.948,0	33.934,4	105.155,3	1,5	17.478,6	10.381,9	4.936,3	60,0	0,0
05	Desarrollo Económico, Sostenibilidad y Medio Ambiente Ekonomiaren Garapena, Jasangarritasuna eta Ingurumena	849.801,0	36.526,6	29.719,3	0,0	202.425,3	39.082,8	473.505,2	68.541,9	0,0
06	Ekonomia eta Ogasuna Economía y Hacienda	138.085,0	22.686,2	17.387,2	20,0	16.766,9	2.230,0	18.926,7	60.068,0	0,0
07	Hezkuntza Educación	3.482.730,0	1.653.175,4	198.558,2	47,6	1.410.117,9	111.495,8	107.970,4	1.000,0	364,8
08	Lurralde Plangintza, Etxebizitza eta Garraioak Planificación Territorial, Vivienda y Transportes	768.404,0	20.202,5	18.021,7	0,0	196.445,0	176.333,3	348.019,5	9.382,1	0,0
09	Osasuna Salud	4.650.486,0	54.021,2	3.846.934,3	15,0	617.117,3	3.205,4	129.133,7	59,0	0,0
10	Berdintasuna, Justizia eta Gizarte Politikak Igualdad, Justicia y Políticas Sociales	644.860,0	171.322,0	109.851,8	6,0	329.433,1	30.948,5	3.078,5	220,0	0,0
11	Kultura eta Hizkuntza Politika Cultura y Política Lingüística	353.252,0	11.946,1	11.025,6	3,0	289.118,1	7.644,3	24.062,1	9.452,8	0,0
12	Turismoa, Merkataritza eta Kontsumoa Turismo, Comercio y Consumo	63.956,0	8.416,7	6.097,4	0,0	33.299,1	350,0	15.777,8	15,0	0,0
51	Lan Harremanen Kontseilua Consejo de Relaciones Laborales	2.766,0	0,0	0,0	0,0	2.738,7	0,0	27,3	0,0	0,0
52	Euskadiko Ekonomia eta Gizarte Araozetarako Batzordea Consejo Económico y Social Vasco	1.675,8	0,0	0,0	0,0	1.662,8	0,0	13,0	0,0	0,0
53	Euskadiko Kooperatiben Goren Kontseilua Consejo Superior de Cooperativas de Euskadi	1.129,0	0,0	0,0	0,0	1.120,7	0,0	8,3	0,0	0,0
54	Herri Kontuen Euskal Epaitegia Tribunal Vasco de Cuentas Públicas	8.512,9	0,0	0,0	0,0	8.283,9	0,0	229,0	0,0	0,0
55	Datuak Babesteko Euskal Bulegoa Agencia Vasca de Protección de Datos	2.665,2	0,0	0,0	0,0	2.650,2	0,0	15,0	0,0	0,0
90	Zor Publikoa Deuda Pública	989.688,8	0,0	117,0	211.622,8	0,0	0,0	0,0	0,0	777.949,0
95	Erakundeen Baliabideak eta Konpromisoak Recursos y Compromisos Institucionales	150.755,2	0,0	0,0	0,0	99.555,2	0,0	51.200,0	0,0	0,0
99	Hainbat Sail Diversos Departamentos	31.887,6	4.685,3	12.506,2	0,0	1.262,0	934,1	12.500,0	0,0	0,0
	GUZTIRA TOTAL	14.250.722,0	2.604.983,0	4.490.130,9	211.777,8	4.381.423,5	425.431,1	1.205.703,9	152.958,0	778.313,8

Administrazio Orokorra
Administración General

LABURPENA: ATALA; KAPITULUA - GASTUAK
RESUMEN: SECCIÓN; CAPÍTULO - GASTOS

ORGANIKOA / ORGANICA

EKONOMIKOA / ECONOMICA

FUNTZIONALA / FUNCIONAL

		MILAKA / MILES						
ATAL SEC.	KAP. CAP.		2023	%GUZT. %TOT.	2022	%GUZT. %TOT.	ALDEA DIFERENCIA	%
00		LEGEBILTZARRA PARLAMENTO	33.420,0	0,2	32.445,0	0,2	975,0	3,0
00	4	Eragiketa arruntetarako transferentziak eta dirul. <i>Transferencias y Subvenciones para Ope. Corrientes</i>	33.420,0	0,2	32.445,0	0,2	975,0	3,0
01		JAURLARITZAREN LEHENDAKARITZA LEHENDAKARITZA-PRESIDENCIA DEL GOBIERNO	49.083,0	0,3	47.085,7	0,4	1.997,3	4,2
01	1	Pertsonal-gastuak <i>Gastos de Personal</i>	12.690,9	0,1	12.173,4	0,1	517,5	4,3
01	2	Funtzionamendu-gastuak <i>Gastos de Funcionamiento</i>	14.004,0	0,1	13.251,6	0,1	752,4	5,7
01	4	Eragiketa arruntetarako transferentziak eta dirul. <i>Transferencias y Subvenciones para Ope. Corrientes</i>	19.134,9	0,1	18.871,1	0,1	263,8	1,4
01	6	Inbertsio errealak <i>Inversiones Reales</i>	1.294,0	0,0	885,4	0,0	408,6	46,1
01	7	Kapital-eragiketarako transferentziak eta dirul. <i>Transferencias y Subvenciones para Ope. Capital</i>	1.880,0	0,0	1.825,0	0,0	55,0	3,0
01	8	Aktibo finantzarioen gehikuntza <i>Aumento de Activos Financieros</i>	79,2	0,0	79,2	0,0	0,0	0,0
02		SEGURTASUNA SEGURIDAD	746.328,0	5,2	725.078,0	5,5	21.250,0	2,9
02	1	Pertsonal-gastuak <i>Gastos de Personal</i>	557.393,4	3,9	540.435,1	4,1	16.958,3	3,1
02	2	Funtzionamendu-gastuak <i>Gastos de Funcionamiento</i>	116.273,4	0,8	108.292,1	0,8	7.981,4	7,4
02	3	Gastu finantzarioak <i>Gastos Financieros</i>	57,0	0,0	57,0	0,0	0,0	0,0
02	4	Eragiketa arruntetarako transferentziak eta dirul. <i>Transferencias y Subvenciones para Ope. Corrientes</i>	26.363,6	0,2	30.174,1	0,2	-3.810,5	-12,6
02	6	Inbertsio errealak <i>Inversiones Reales</i>	41.190,5	0,3	42.069,8	0,3	-879,2	-2,1
02	7	Kapital-eragiketarako transferentziak eta dirul. <i>Transferencias y Subvenciones para Ope. Capital</i>	1.000,0	0,0	0,0	0,0	1.000,0	---
02	8	Aktibo finantzarioen gehikuntza <i>Aumento de Activos Financieros</i>	4.050,0	0,0	4.050,0	0,0	0,0	0,0
03		LANA ETA ENPLEGUA TRABAJO Y EMPLEO	1.109.288,6	7,8	936.227,0	7,1	173.061,6	18,5
03	1	Pertsonal-gastuak <i>Gastos de Personal</i>	17.982,3	0,1	16.982,4	0,1	1.000,0	5,9
03	2	Funtzionamendu-gastuak <i>Gastos de Funcionamiento</i>	4.479,5	0,0	4.649,7	0,0	-170,2	-3,7
03	3	Gastu finantzarioak <i>Gastos Financieros</i>	5,0	0,0	5,0	0,0	0,0	0,0
03	4	Eragiketa arruntetarako transferentziak eta dirul. <i>Transferencias y Subvenciones para Ope. Corrientes</i>	1.073.030,1	7,5	892.934,2	6,8	180.095,9	20,2
03	6	Inbertsio errealak <i>Inversiones Reales</i>	340,4	0,0	380,0	0,0	-39,6	-10,4
03	7	Kapital-eragiketarako transferentziak eta dirul. <i>Transferencias y Subvenciones para Ope. Capital</i>	13.421,2	0,1	21.245,7	0,2	-7.824,5	-36,8
03	8	Aktibo finantzarioen gehikuntza <i>Aumento de Activos Financieros</i>	30,0	0,0	30,0	0,0	0,0	0,0
04		GOBERNANTZA PUBLIKOA ETA AUTOGOBERNUA GOBERNANZA PÚBLICA Y AUTOGOBIERNO	171.948,0	1,2	139.189,0	1,1	32.759,0	23,5
04	1	Pertsonal-gastuak <i>Gastos de Personal</i>	33.934,4	0,2	33.152,8	0,3	781,6	2,4
04	2	Funtzionamendu-gastuak <i>Gastos de Funcionamiento</i>	105.155,3	0,7	83.187,3	0,6	21.968,0	26,4
04	3	Gastu finantzarioak <i>Gastos Financieros</i>	1,5	0,0	1,5	0,0	0,0	0,0
04	4	Eragiketa arruntetarako transferentziak eta dirul. <i>Transferencias y Subvenciones para Ope. Corrientes</i>	17.478,6	0,1	16.952,4	0,1	526,2	3,1

MILAKA / MILES

ATAL SEC.	KAP. CAP.		2023	%GUZT. %TOT.	2022	%GUZT. %TOT.	ALDEA DIFERENCIA	%
04	6	Inbertsio errealak <i>Inversiones Reales</i>	10.381,9	0,1	4.752,5	0,0	5.629,4	118,5
04	7	Kapital-eragiketarako transferentziak eta dirul. <i>Transferencias y Subvenciones para Ope. Capital</i>	4.936,3	0,0	1.082,5	0,0	3.853,8	356,0
04	8	Aktibo finantzarioen gehikuntza <i>Aumento de Activos Financieros</i>	60,0	0,0	60,0	0,0	0,0	0,0
05		EKONOMIAREN GARAPENA, JASANG.ETA INGUR. DES.ECONÓMICO, SOSTENIB.Y M.AMBIENTE	849.801,0	6,0	777.378,0	5,9	72.423,0	9,3
05	1	Pertsonal-gastuak <i>Gastos de Personal</i>	36.526,6	0,3	34.175,9	0,3	2.350,7	6,9
05	2	Funtzionamendu-gastuak <i>Gastos de Funcionamiento</i>	29.719,3	0,2	30.391,1	0,2	-671,9	-2,2
05	4	Eragiketa arruntetarako transferentziak eta dirul. <i>Transferencias y Subvenciones para Ope. Corrientes</i>	202.425,3	1,4	200.438,9	1,5	1.986,4	1,0
05	6	Inbertsio errealak <i>Inversiones Reales</i>	39.082,8	0,3	36.474,9	0,3	2.607,9	7,1
05	7	Kapital-eragiketarako transferentziak eta dirul. <i>Transferencias y Subvenciones para Ope. Capital</i>	473.505,2	3,3	398.256,9	3,0	75.248,3	18,9
05	8	Aktibo finantzarioen gehikuntza <i>Aumento de Activos Financieros</i>	68.541,9	0,5	77.640,3	0,6	-9.098,4	-11,7
06		EKONOMIA ETA OGASUNA ECONOMÍA Y HACIENDA	138.085,0	1,0	128.576,0	1,0	9.509,0	7,4
06	1	Pertsonal-gastuak <i>Gastos de Personal</i>	22.686,2	0,2	23.641,2	0,2	-955,0	-4,0
06	2	Funtzionamendu-gastuak <i>Gastos de Funcionamiento</i>	17.387,2	0,1	17.478,2	0,1	-91,0	-0,5
06	3	Gastu finantzarioak <i>Gastos Financieros</i>	20,0	0,0	7.020,0	0,1	-7.000,0	-99,7
06	4	Eragiketa arruntetarako transferentziak eta dirul. <i>Transferencias y Subvenciones para Ope. Corrientes</i>	16.766,9	0,1	16.133,5	0,1	633,4	3,9
06	6	Inbertsio errealak <i>Inversiones Reales</i>	2.230,0	0,0	2.230,0	0,0	0,0	0,0
06	7	Kapital-eragiketarako transferentziak eta dirul. <i>Transferencias y Subvenciones para Ope. Capital</i>	18.926,7	0,1	12.005,1	0,1	6.921,6	57,7
06	8	Aktibo finantzarioen gehikuntza <i>Aumento de Activos Financieros</i>	60.068,0	0,4	50.068,0	0,4	10.000,0	20,0
07		HEZKUNTZA EDUCACIÓN	3.482.730,0	24,4	3.235.015,0	24,7	247.715,0	7,7
07	1	Pertsonal-gastuak <i>Gastos de Personal</i>	1.653.175,4	11,6	1.548.507,7	11,8	104.667,7	6,8
07	2	Funtzionamendu-gastuak <i>Gastos de Funcionamiento</i>	198.558,2	1,4	190.007,7	1,4	8.550,5	4,5
07	3	Gastu finantzarioak <i>Gastos Financieros</i>	47,6	0,0	52,7	0,0	-5,1	-9,7
07	4	Eragiketa arruntetarako transferentziak eta dirul. <i>Transferencias y Subvenciones para Ope. Corrientes</i>	1.410.117,9	9,9	1.329.652,7	10,1	80.465,1	6,1
07	6	Inbertsio errealak <i>Inversiones Reales</i>	111.495,8	0,8	79.013,5	0,6	32.482,3	41,1
07	7	Kapital-eragiketarako transferentziak eta dirul. <i>Transferencias y Subvenciones para Ope. Capital</i>	107.970,4	0,8	86.421,0	0,7	21.549,4	24,9
07	8	Aktibo finantzarioen gehikuntza <i>Aumento de Activos Financieros</i>	1.000,0	0,0	1.000,0	0,0	0,0	0,0
07	9	Pasibo finantzarioen murrizketa <i>Disminución de Pasivos Financieros</i>	364,8	0,0	359,7	0,0	5,1	1,4
08		LURR.PLANGINTZA, ETXEBIZITZA ETA GARRAIOAK PLAN.TERRIT., VIVIENDA Y TRANSPORTES	768.404,0	5,4	564.408,0	4,3	203.996,0	36,1
08	1	Pertsonal-gastuak <i>Gastos de Personal</i>	20.202,5	0,1	18.554,0	0,1	1.648,5	8,9
08	2	Funtzionamendu-gastuak <i>Gastos de Funcionamiento</i>	18.021,7	0,1	15.854,8	0,1	2.166,9	13,7
08	4	Eragiketa arruntetarako transferentziak eta dirul. <i>Transferencias y Subvenciones para Ope. Corrientes</i>	196.445,0	1,4	156.129,3	1,2	40.315,7	25,8
08	6	Inbertsio errealak <i>Inversiones Reales</i>	176.333,3	1,2	100.418,4	0,8	75.914,9	75,6
08	7	Kapital-eragiketarako transferentziak eta dirul. <i>Transferencias y Subvenciones para Ope. Capital</i>	348.019,5	2,4	270.361,5	2,1	77.657,9	28,7
08	8	Aktibo finantzarioen gehikuntza <i>Aumento de Activos Financieros</i>	9.382,1	0,1	3.090,0	0,0	6.292,1	203,6
09		OSASUNA SALUD	4.650.486,0	32,6	4.382.022,0	33,4	268.464,0	6,1
09	1	Pertsonal-gastuak <i>Gastos de Personal</i>	54.021,2	0,4	52.530,9	0,4	1.490,4	2,8

MILAKA / MILES

ATAL SEC.	KAP. CAP.		2023	%GUZT. %TOT.	2022	%GUZT. %TOT.	ALDEA DIFERENCIA	%
09	2	Funtzionamendu-gastuak <i>Gastos de Funcionamiento</i>	3.846.934,3	27,0	3.631.384,6	27,7	215.549,7	5,9
09	3	Gastu finantzarioak <i>Gastos Financieros</i>	15,0	0,0	1,0	0,0	14,0	1.400,0
09	4	Eragiketa arruntetarako transferentziak eta dirul. <i>Transferencias y Subvenciones para Ope. Corrientes</i>	617.117,3	4,3	587.873,4	4,5	29.243,9	5,0
09	6	Inbertsio errealak <i>Inversiones Reales</i>	3.205,4	0,0	3.422,1	0,0	-216,7	-6,3
09	7	Kapital-eragiketarako transferentziak eta dirul. <i>Transferencias y Subvenciones para Ope. Capital</i>	129.133,7	0,9	106.729,0	0,8	22.404,7	21,0
09	8	Aktibo finantzarioen gehikuntza <i>Aumento de Activos Financieros</i>	59,0	0,0	81,0	0,0	-22,0	-27,2
10		BERDINTASUNA, JUSTIZIA ETA GIZARTE POL. IGUALDAD, JUSTICIA Y POLÍTICAS SOCIALES	644.860,0	4,5	523.081,3	4,0	121.778,7	23,3
10	1	Pertsonal-gastuak <i>Gastos de Personal</i>	171.322,0	1,2	165.250,7	1,3	6.071,3	3,7
10	2	Funtzionamendu-gastuak <i>Gastos de Funcionamiento</i>	109.851,8	0,8	94.237,4	0,7	15.614,5	16,6
10	3	Gastu finantzarioak <i>Gastos Financieros</i>	6,0	0,0	6,0	0,0	0,0	0,0
10	4	Eragiketa arruntetarako transferentziak eta dirul. <i>Transferencias y Subvenciones para Ope. Corrientes</i>	329.433,1	2,3	235.205,3	1,8	94.227,8	40,1
10	6	Inbertsio errealak <i>Inversiones Reales</i>	30.948,5	0,2	23.032,7	0,2	7.915,9	34,4
10	7	Kapital-eragiketarako transferentziak eta dirul. <i>Transferencias y Subvenciones para Ope. Capital</i>	3.078,5	0,0	5.079,3	0,0	-2.000,7	-39,4
10	8	Aktibo finantzarioen gehikuntza <i>Aumento de Activos Financieros</i>	220,0	0,0	270,0	0,0	-50,0	-18,5
11		KULTURA ETA HIZKUNTZA POLITIKA CULTURA Y POLÍTICA LINGÜÍSTICA	353.252,0	2,5	322.435,0	2,5	30.817,0	9,6
11	1	Pertsonal-gastuak <i>Gastos de Personal</i>	11.946,1	0,1	11.494,5	0,1	451,6	3,9
11	2	Funtzionamendu-gastuak <i>Gastos de Funcionamiento</i>	11.025,6	0,1	10.475,4	0,1	550,2	5,3
11	3	Gastu finantzarioak <i>Gastos Financieros</i>	3,0	0,0	3,0	0,0	0,0	0,0
11	4	Eragiketa arruntetarako transferentziak eta dirul. <i>Transferencias y Subvenciones para Ope. Corrientes</i>	289.118,1	2,0	262.935,3	2,0	26.182,9	10,0
11	6	Inbertsio errealak <i>Inversiones Reales</i>	7.644,3	0,1	5.770,0	0,0	1.874,3	32,5
11	7	Kapital-eragiketarako transferentziak eta dirul. <i>Transferencias y Subvenciones para Ope. Capital</i>	24.062,1	0,2	23.404,1	0,2	658,0	2,8
11	8	Aktibo finantzarioen gehikuntza <i>Aumento de Activos Financieros</i>	9.452,8	0,1	8.352,8	0,1	1.100,0	13,2
12		TURISMOA, MERKATARITZA ETA KONTSUMOA TURISMO, COMERCIO Y CONSUMO	63.956,0	0,4	52.086,0	0,4	11.870,0	22,8
12	1	Pertsonal-gastuak <i>Gastos de Personal</i>	8.416,7	0,1	6.151,2	0,0	2.265,6	36,8
12	2	Funtzionamendu-gastuak <i>Gastos de Funcionamiento</i>	6.097,4	0,0	5.544,9	0,0	552,5	10,0
12	4	Eragiketa arruntetarako transferentziak eta dirul. <i>Transferencias y Subvenciones para Ope. Corrientes</i>	33.299,1	0,2	30.480,9	0,2	2.818,2	9,2
12	6	Inbertsio errealak <i>Inversiones Reales</i>	350,0	0,0	290,0	0,0	60,0	20,7
12	7	Kapital-eragiketarako transferentziak eta dirul. <i>Transferencias y Subvenciones para Ope. Capital</i>	15.777,8	0,1	9.604,0	0,1	6.173,8	64,3
12	8	Aktibo finantzarioen gehikuntza <i>Aumento de Activos Financieros</i>	15,0	0,0	15,0	0,0	0,0	0,0
51		LAN HARREMANEN KONTSEILUA CONSEJO DE RELACIONES LABORALES	2.766,0	0,0	2.688,4	0,0	77,6	2,9
51	4	Eragiketa arruntetarako transferentziak eta dirul. <i>Transferencias y Subvenciones para Ope. Corrientes</i>	2.738,7	0,0	2.661,1	0,0	77,6	2,9
51	7	Kapital-eragiketarako transferentziak eta dirul. <i>Transferencias y Subvenciones para Ope. Capital</i>	27,3	0,0	27,3	0,0	0,0	0,0
52		EUSKADIKO EKONOMIA ETA GIZ. ARAZ. BATZ. CONSEJO ECONÓMICO Y SOCIAL VASCO	1.675,8	0,0	1.628,7	0,0	47,1	2,9
52	4	Eragiketa arruntetarako transferentziak eta dirul. <i>Transferencias y Subvenciones para Ope. Corrientes</i>	1.662,8	0,0	1.615,7	0,0	47,1	2,9
52	7	Kapital-eragiketarako transferentziak eta dirul. <i>Transferencias y Subvenciones para Ope. Capital</i>	13,0	0,0	13,0	0,0	0,0	0,0
53		EUSKADIKO KOOPERATIBEN GOREN KONTSEILUA CONSEJO SUPERIOR COOPERATIVAS DE EUSKADI	1.129,0	0,0	1.097,2	0,0	31,8	2,9

MILAKA / MILES

ATAL SEC.	KAP. CAP.		2023	%GUZT. %TOT.	2022	%GUZT. %TOT.	ALDEA DIFERENCIA	%
53	4	Eragiketa arruntetarako transferentziak eta dirul. <i>Transferencias y Subvenciones para Ope. Corrientes</i>	1.120,7	0,0	1.089,0	0,0	31,8	2,9
53	7	Kapital-eragiketarako transferentziak eta dirul. <i>Transferencias y Subvenciones para Ope. Capital</i>	8,3	0,0	8,3	0,0	0,0	0,0
54		HERRI KONTUEN EUSKAL EPAITEGIA TRIBUNAL VASCO DE CUENTAS PÚBLICAS	8.512,9	0,1	8.278,0	0,1	234,8	2,8
54	4	Eragiketa arruntetarako transferentziak eta dirul. <i>Transferencias y Subvenciones para Ope. Corrientes</i>	8.283,9	0,1	8.049,0	0,1	234,8	2,9
54	7	Kapital-eragiketarako transferentziak eta dirul. <i>Transferencias y Subvenciones para Ope. Capital</i>	229,0	0,0	229,0	0,0	0,0	0,0
55		DATUAK BABESTEKO EUSKAL BULEGOA AGENCIA VASCA DE PROTECCIÓN DE DATOS	2.665,2	0,0	1.871,8	0,0	793,4	42,4
55	4	Eragiketa arruntetarako transferentziak eta dirul. <i>Transferencias y Subvenciones para Ope. Corrientes</i>	2.650,2	0,0	1.856,8	0,0	793,4	42,7
55	7	Kapital-eragiketarako transferentziak eta dirul. <i>Transferencias y Subvenciones para Ope. Capital</i>	15,0	0,0	15,0	0,0	0,0	0,0
90		ZOR PUBLIKOA DEUDA PÚBLICA	989.688,8	6,9	929.488,6	7,1	60.200,2	6,5
90	2	Funtzionamendu-gastuak <i>Gastos de Funcionamiento</i>	117,0	0,0	117,0	0,0	0,0	0,0
90	3	Gastu finantzarioak <i>Gastos Financieros</i>	211.622,8	1,5	183.365,8	1,4	28.257,0	15,4
90	9	Pasibo finantzarioen murrizketa <i>Disminución de Pasivos Financieros</i>	777.949,0	5,5	746.005,8	5,7	31.943,2	4,3
95		ERAKUNDEEN BALIABIDEAK ETA KONPROMISOAK RECURSOS Y COMPROMISOS INSTITUCIONALES	150.755,2	1,1	80.584,6	0,6	70.170,6	87,1
95	4	Eragiketa arruntetarako transferentziak eta dirul. <i>Transferencias y Subvenciones para Ope. Corrientes</i>	99.555,2	0,7	80.584,6	0,6	18.970,6	23,5
95	7	Kapital-eragiketarako transferentziak eta dirul. <i>Transferencias y Subvenciones para Ope. Capital</i>	51.200,0	0,4	0,0	0,0	51.200,0	---
99		HAINBAT SAIL DIVERSOS DEPARTAMENTOS	31.887,6	0,2	217.136,7	1,7	-185.249,1	-85,3
99	1	Pertsonal-gastuak <i>Gastos de Personal</i>	4.685,3	0,0	4.685,3	0,0	0,0	0,0
99	2	Funtzionamendu-gastuak <i>Gastos de Funcionamiento</i>	12.506,2	0,1	20.106,2	0,2	-7.600,0	-37,8
99	4	Eragiketa arruntetarako transferentziak eta dirul. <i>Transferencias y Subvenciones para Ope. Corrientes</i>	1.262,0	0,0	952,0	0,0	310,0	32,6
99	6	Inbertsio errealak <i>Inversiones Reales</i>	934,1	0,0	136.993,2	1,0	-136.059,1	-99,3
99	7	Kapital-eragiketarako transferentziak eta dirul. <i>Transferencias y Subvenciones para Ope. Capital</i>	12.500,0	0,1	54.400,0	0,4	-41.900,0	-77,0
		GUZTIRA TOTAL	14.250.722,0	100,0	13.107.800,0	100,0	1.142.922,0	8,7

Administrazio Orokorra
Administración General

LABURPENA: ATALA; KONTZEPTUA - GASTUAK
RESUMEN: SECCIÓN; CONCEPTO - GASTOS

ORGANIKOA / ORGANICA

EKONOMIKOA / ECONOMICA

FUNTZIONALA / FUNCIONAL

		MILAKA / MILES						
ATAL SEC.	KON. CON.		2023	%GUZT. %TOT.	2022	%GUZT. %TOT.	ALDEA DIFERENCIA	%
00		LEGEbiltzARRA PARLAMENTO	33.420,0	0,2	32.445,0	0,2	975,0	3,0
00	4	Eragiketa arruntetarako transferentziak eta dirul. <i>Transferencias y Subvenciones para Ope. Corrientes</i>	33.420,0	0,2	32.445,0	0,2	975,0	3,0
00	41	EAEko administ. publiko beste entitateentzat (KSE) <i>A Otr. Entidad. Clasific. Admones. Públicas CAE (SEC)</i>	33.420,0	0,2	32.445,0	0,2	975,0	3,0
00	412	Bestelako entitateentzat <i>A otras entidades</i>	33.420,0	0,2	32.445,0	0,2	975,0	3,0
01		JAURLARITZAREN LEHENDAKARITZA LEHENDAKARITZA-PRESIDENCIA DEL GOBIERNO	49.083,0	0,3	47.085,7	0,4	1.997,3	4,2
01	1	Personalgastuak <i>Gastos de Personal</i>	12.690,9	0,1	12.173,4	0,1	517,5	4,3
01	10	Goi-kargudunak <i>Altos Cargos</i>	1.844,4	0,0	1.745,2	0,0	99,2	5,7
01	100	Goi-kargudunen ordainsariak <i>Retribuciones de Altos Cargos</i>	1.844,4	0,0	1.745,2	0,0	99,2	5,7
01	11	Behin-behineko langileak <i>Personal Eventual</i>	1.461,7	0,0	1.440,9	0,0	20,8	1,4
01	110	Behin-behineko langileen ordainsariak <i>Retribuciones del personal eventual</i>	1.461,7	0,0	1.440,9	0,0	20,8	1,4
01	12	Funtzionarioak <i>Funcionarios</i>	4.880,6	0,0	4.753,6	0,0	127,0	2,7
01	120	Funtzionarioen ordainsariak <i>Retribuciones de funcionarios</i>	4.880,6	0,0	4.753,6	0,0	127,0	2,7
01	13	Lan-kontratadunak <i>Laborales</i>	294,1	0,0	285,0	0,0	9,1	3,2
01	130	Langile lan-kontratadun finkoen ordainsariak <i>Retribuciones del personal laboral fijo</i>	294,1	0,0	285,0	0,0	9,1	3,2
01	14	Bestelako langileak <i>Otro Personal</i>	891,7	0,0	725,3	0,0	166,4	22,9
01	140	Bestelako langileen ordainsariak <i>Retribuciones de otro personal</i>	891,7	0,0	725,3	0,0	166,4	22,9
01	16	Kuotak, prestazioak eta gastu sozialak <i>Cuotas, Prestaciones y Gastos Sociales</i>	3.318,4	0,0	3.223,4	0,0	95,0	2,9
01	160	Entitatearen konturako kotizazio sozialak <i>Cotizaciones sociales a cargo de la entidad</i>	2.150,1	0,0	2.069,7	0,0	80,4	3,9
01	161	Kalte-ordainak, gizarte-prestazioak <i>Indemnizaciones, Prestaciones Sociales</i>	1.061,3	0,0	1.049,9	0,0	11,4	1,1
01	162	Bestelako gastu sozialak <i>Otros gastos sociales</i>	107,0	0,0	103,8	0,0	3,3	3,1
01	2	Funtzionamendu-gastuak <i>Gastos de Funcionamiento</i>	14.004,0	0,1	13.251,6	0,1	752,4	5,7
01	20	Errentamenduak eta kanonak <i>Arrendamientos y cánones</i>	564,2	0,0	633,2	0,0	-69,0	-10,9
01	201	Eraikuntzak <i>Construcciones</i>	341,0	0,0	347,0	0,0	-6,0	-1,7
01	205	Altzariak <i>Mobiliario</i>	5,2	0,0	5,2	0,0	0,0	0,0
01	206	Informazioa prozesatzeko ekipamendu eta aplikazioak. <i>Equipos para procesos de información y aplica. Inf.</i>	218,0	0,0	231,0	0,0	-13,0	-5,6
01	207	Garraio-elementuak eta bestelako ibilgetu material <i>Elementos de transporte y otro inmovilizado mater.</i>	0,0	0,0	50,0	0,0	-50,0	-100,0
01	21	Konponketak, mantentze-lana eta kontserbazioak <i>Reparaciones, mantenimiento y conservación</i>	1.744,3	0,0	1.683,1	0,0	61,2	3,6
01	211	Eraikuntzak <i>Construcciones</i>	550,7	0,0	528,4	0,0	22,3	4,2
01	215	Instalazio teknikoak eta bestelako instalazioak <i>Instalaciones técnicas y otras instalaciones</i>	158,0	0,0	110,0	0,0	48,0	43,6
01	216	Altzariak <i>Mobiliario</i>	34,0	0,0	34,0	0,0	0,0	0,0
01	217	Informazioa prozesatzeko ekipamenduak eta aplikazioak. <i>Equipos para procesos de información y aplica. Inf.</i>	1.001,5	0,0	1.010,7	0,0	-9,2	-0,9

MILAKA / MILES

ATAL SEC.	KON. CON.		2023	%GUZT. %TOT.	2022	%GUZT. %TOT.	ALDEA DIFERENCIA	%
01	22	Bulegoko materiala, hornigaiak eta komunikazioak <i>Material de oficina, suministros y comunicaciones</i>	859,5	0,0	711,5	0,0	148,0	20,8
01	220	Bulegoko materiala, prentsa, aldizkariak, etab. <i>Material de oficina, prensa, revistas, etc.</i>	79,6	0,0	64,1	0,0	15,5	24,2
01	221	Hornigaiak <i>Suministros</i>	652,5	0,0	555,6	0,0	96,9	17,4
01	222	Komunikazioak <i>Comunicaciones</i>	127,4	0,0	91,8	0,0	35,6	38,8
01	23	Hainbat gastu <i>Gastos diversos</i>	2.939,2	0,0	2.266,2	0,0	673,0	29,7
01	230	Garraioak <i>Transportes</i>	13,3	0,0	13,3	0,0	0,0	0,0
01	231	Lokomozioa eta egonaldi-gastuak <i>Locomoción y gastos de estancia</i>	932,1	0,0	936,2	0,0	-4,1	-0,4
01	233	Aseguru-primak <i>Primas de seguros</i>	71,0	0,0	59,8	0,0	11,2	18,7
01	234	Tributuak <i>Tributos</i>	81,5	0,0	116,2	0,0	-34,7	-29,8
01	235	Komunikazio instituzionala, publizitatea eta harr. <i>Comunicación institucional, publicidad y relac.púb</i>	1.441,6	0,0	802,7	0,0	638,9	79,6
01	237	Bilerak, konferentziak eta ikastaroak <i>Reuniones, conferencias y cursos</i>	399,7	0,0	338,0	0,0	61,7	18,2
01	24	Bestelako enpresa eta profesionalen lanak <i>Trabajos realizados por otras empresas y profesio.</i>	7.885,6	0,1	7.956,3	0,1	-70,7	-0,9
01	240	Garbiketa eta txukunketa <i>Limpieza y aseo</i>	385,0	0,0	358,1	0,0	26,9	7,5
01	241	Segurtasuna <i>Seguridad</i>	77,7	0,0	77,7	0,0	0,0	0,0
01	242	Argitalpenen edizioa eta banaketa <i>Edición y distribución de publicaciones</i>	349,3	0,0	49,3	0,0	300,0	608,5
01	243	Banku-zerbitzuak eta antzekoak <i>Servicios bancarios y similares</i>	2,0	0,0	0,0	0,0	2,0	---
01	244	Professional independenteen azterlanak, lan teknik. <i>Estudios, trabajos técnicos y servicios de profesi</i>	7.071,7	0,0	7.471,3	0,1	-399,6	-5,3
01	25	Kanpoko zerbitzu sanitarioak <i>Servicios exteriores de carácter sanitario</i>	11,3	0,0	1,3	0,0	10,0	769,2
01	251	Itun sanitarioak <i>Conciertos Sanitarios</i>	11,3	0,0	1,3	0,0	10,0	769,2
01	4	Eragiketa aruntetarako transferentziak eta dirul. <i>Transferencias y Subvenciones para Ope. Corrientes</i>	19.134,9	0,1	18.871,1	0,1	263,8	1,4
01	41	EAEko administ. publiko beste entitateentzat (KSE) <i>A Otr.Entidad.Clasific.Admones. Públicas CAE (SEC)</i>	455,0	0,0	285,0	0,0	170,0	59,6
01	410	UPV/EHU Euskal Herriko Unibertsitatearentzat <i>A la Universidad del País Vasco UPV/EHU</i>	60,0	0,0	20,0	0,0	40,0	200,0
01	412	Bestelako entitateentzat <i>A otras entidades</i>	395,0	0,0	265,0	0,0	130,0	49,1
01	42	Foru-aldundientzat eta EAE toki-entiteentzat <i>A Diputaciones Forales y Entidades Locales País V.</i>	300,0	0,0	1.600,0	0,0	-1.300,0	-81,3
01	421	Euskal Autonomia Erkidegoko toki-entiteentzat <i>A Entidades Locales del País Vasco</i>	300,0	0,0	1.600,0	0,0	-1.300,0	-81,3
01	44	Estatutik kanpokoentzat <i>Al exterior</i>	621,5	0,0	672,5	0,0	-51,0	-7,6
01	440	Kanpo-sektore publikoarentzat <i>Al sector público exterior</i>	550,0	0,0	550,0	0,0	0,0	0,0
01	441	Kanpo-sektore pribatuarentzat <i>Al sector privado exterior</i>	71,5	0,0	122,5	0,0	-51,0	-41,6
01	45	Enpresentzat, familientzat irabazi-asmorik gabeko <i>A empresas, familias, instit. sin fines lucro ISFL</i>	17.758,4	0,1	16.313,6	0,1	1.444,8	8,9
01	450	Enpresentzat <i>A empresas</i>	5.323,0	0,0	4.235,0	0,0	1.088,0	25,7
01	451	Familientzat <i>A familias</i>	785,0	0,0	657,2	0,0	127,8	19,4
01	452	Irabazi-asmorik gabeko erakundeentzat <i>A instituciones sin fines de lucro</i>	11.650,4	0,1	11.421,4	0,1	229,0	2,0
01	6	Inbertsio errealak <i>Inversiones Reales</i>	1.294,0	0,0	885,4	0,0	408,6	46,1
01	60	Inbertsio ukiezinak <i>Inversiones intangibles</i>	90,8	0,0	18,0	0,0	72,8	404,7
01	601	Aplikazio informatikoak <i>Aplicaciones informáticas</i>	90,8	0,0	18,0	0,0	72,8	404,7
01	61	Inbertsio materialak <i>Inversiones materiales</i>	1.203,2	0,0	867,4	0,0	335,8	38,7

MILAKA / MILES

ATAL SEC.	KON. CON.		2023	%GUZT. %TOT.	2022	%GUZT. %TOT.	ALDEA DIFERENCIA	%
01	611	Eraikuntzak Construcciones	907,4	0,0	494,8	0,0	412,6	83,4
01	614	Makineria eta lanabesak Maquinaria y utillaje	6,0	0,0	6,0	0,0	0,0	0,0
01	615	Instalazio teknikoak eta bestelako instalazioak Instalaciones técnicas y otras instalaciones	115,7	0,0	115,7	0,0	0,0	0,0
01	616	Altzariak Mobiliario	55,4	0,0	125,4	0,0	-70,0	-55,8
01	617	Informazioa prozesatzeko ekipamenduak Equipos para procesos de información	33,7	0,0	35,5	0,0	-1,9	-5,2
01	618	Garraio-elementuak Elementos de transporte	45,0	0,0	0,0	0,0	45,0	---
01	619	Ibilgetze materialetarako aurrerak.eta bes.ib.mat. Anticipos para inmovi.materi. y otr.inmovi.materi.	40,0	0,0	90,0	0,0	-50,0	-55,6
01	7	Kapital-eragiketarako transferentziak eta dirul. Transferencias y Subvenciones para Ope. Capital	1.880,0	0,0	1.825,0	0,0	55,0	3,0
01	72	Foru-aldundientzat eta Eus.Autonóm.Erkid.toki.ent. A Diputaciones Forales y Entidades Locales País V.	0,0	0,0	290,0	0,0	-290,0	-100,0
01	721	Euskal Autonomia Erkidegoko toki-entitateentzat A Entidades Locales del País Vasco	0,0	0,0	290,0	0,0	-290,0	-100,0
01	75	Enpresentzat, familientzat eta irabazi-asmorik gab A empresas, familias, instit. sin fines lucro ISFL	1.880,0	0,0	1.535,0	0,0	345,0	22,5
01	753	Irabazi-asmorik gabeko erakundeentzat A instituciones sin fines de lucro	1.880,0	0,0	1.535,0	0,0	345,0	22,5
01	8	Aktibo finantzarioen gehikuntza Aumento de Activos Financieros	79,2	0,0	79,2	0,0	0,0	0,0
01	82	Bestelako inbertsio finantzarioak Otras inversiones financieras	79,2	0,0	79,2	0,0	0,0	0,0
01	823	Langileentzako maileguak Préstamos al personal	79,2	0,0	79,2	0,0	0,0	0,0
02		SEGURTASUNA SEGURIDAD	746.328,0	5,2	725.078,0	5,5	21.250,0	2,9
02	1	Pertsonal-gastuak Gastos de Personal	557.393,4	3,9	540.435,1	4,1	16.958,3	3,1
02	10	Goi-kargudunak Altos Cargos	1.200,3	0,0	1.133,0	0,0	67,3	5,9
02	100	Goi-kargudunen ordainsariak Retribuciones de Altos Cargos	1.200,3	0,0	1.133,0	0,0	67,3	5,9
02	11	Behin-behineko langileak Personal Eventual	608,1	0,0	578,2	0,0	29,9	5,2
02	110	Behin-behineko langileen ordainsariak Retribuciones del personal eventual	608,1	0,0	578,2	0,0	29,9	5,2
02	12	Funtzionarioak Funcionarios	372.449,5	2,6	361.366,7	2,8	11.082,8	3,1
02	120	Funtzionarioen ordainsariak Retribuciones de funcionarios	9.679,8	0,1	9.192,1	0,1	487,8	5,3
02	121	Ertzaintzako ordainsariak Retribuciones Ertzaintza	362.677,0	2,5	352.174,7	2,7	10.502,3	3,0
02	123	Zeregin-pilaketetako bitarteko funtzionarioen ord. Retribuci. funcionario interino acumulación tareas	92,7	0,0	0,0	0,0	92,7	---
02	13	Lan-kontratadunak Laborales	21.784,5	0,2	20.727,3	0,2	1.057,2	5,1
02	130	Langile lan-kontratadun finkoen ordainsariak Retribuciones del personal laboral fijo	20.594,5	0,1	19.467,3	0,1	1.127,2	5,8
02	131	Aldi baterako langile lan-kontratadun ordainsar. Retribuciones del personal laboral temporal	510,0	0,0	610,0	0,0	-100,0	-16,4
02	132	Langile lan-kontratadunak ordezkatz. langileen or. Retr.del personal que sustituye a personal laboral	680,0	0,0	650,0	0,0	30,0	4,6
02	16	Kuotak, prestazioak eta gastu sozialak Cuotas, Prestaciones y Gastos Sociales	161.351,0	1,1	156.629,8	1,2	4.721,2	3,0
02	160	Entitatearen konturako kotizazio sozialak Cotizaciones sociales a cargo de la entidad	140.073,2	1,0	133.760,8	1,0	6.312,4	4,7
02	161	Kalte-ordainak, gizarte-prestazioak Indemnizaciones, Prestaciones Sociales	8.642,8	0,1	10.311,3	0,1	-1.668,4	-16,2
02	162	Bestelako gastu sozialak Otros gastos sociales	12.635,0	0,1	12.557,8	0,1	77,3	0,6
02	2	Funtzionamendu-gastuak Gastos de Funcionamiento	116.273,4	0,8	108.292,1	0,8	7.981,4	7,4
02	20	Errentamenduak eta kanonak Arrendamientos y cánones	21.915,7	0,2	18.762,7	0,1	3.153,0	16,8
02	201	Eraikuntzak Construcciones	22,5	0,0	122,5	0,0	-100,0	-81,6

MILAKA / MILES

ATAL SEC.	KON. CON.		2023	%GUZT. %TOT.	2022	%GUZT. %TOT.	ALDEA DIFERENCIA	%
02	205	Altzariak Mobiliario	647,2	0,0	647,2	0,0	0,0	0,0
02	206	Informazioa prozesatzeko ekipamend.eta aplika.inf. Equipos para procesos de información y Aplica.Inf.	6.105,5	0,0	6.903,8	0,1	-798,3	-11,6
02	207	Garraio-elementuak eta bestelako ibilgetu material Elementos de transporte y otro inmovilizado mater.	15.140,4	0,1	11.089,2	0,1	4.051,2	36,5
02	21	Konponketak, mantentze-lana eta kontserbazioa Reparaciones, mantenimiento y conservación	26.192,6	0,2	25.746,8	0,2	445,7	1,7
02	211	Eraikuntzak Construcciones	1.968,1	0,0	1.380,8	0,0	587,3	42,5
02	214	Makinaria eta lanabesak Maquinaria y utillaje	1.002,8	0,0	1.500,2	0,0	-497,4	-33,2
02	215	Instalazio teknikoak eta bestelako instalazioak Instalaciones técnicas y otras instalaciones	9.309,7	0,1	9.629,5	0,1	-319,8	-3,3
02	216	Altzariak Mobiliario	74,5	0,0	86,6	0,0	-12,1	-14,0
02	217	Informazioa prozesatzeko ekipamenduak eta aplikazi Equipos para procesos de información y aplica.Inf.	11.365,8	0,1	10.806,9	0,1	558,9	5,2
02	218	Garraio-elementuak eta bestelako ibilgetu material Elementos de transporte y otro inmovilizado mater.	2.471,7	0,0	2.342,8	0,0	128,8	5,5
02	22	Bulegoko materiala, hornigaiak eta komunikazioak Material de oficina, suministros y comunicaciones	26.583,2	0,2	20.657,4	0,2	5.925,7	28,7
02	220	Bulegoko materiala, prentsa, aldizkariak, etab. Material de oficina, prensa, revistas, etc.	429,1	0,0	1.037,2	0,0	-608,1	-58,6
02	221	Hornigaiak Suministros	23.146,3	0,2	16.363,7	0,1	6.782,6	41,4
02	222	Komunikazioak Comunicaciones	3.007,8	0,0	3.256,5	0,0	-248,7	-7,6
02	23	Hainbat gastu Gastos diversos	7.280,0	0,1	7.808,1	0,1	-528,1	-6,8
02	230	Garraioak Transportes	718,0	0,0	417,0	0,0	301,0	72,2
02	231	Lokomozioa eta egonaldi-gastuak Locomoción y gastos de estancia	3.281,3	0,0	520,0	0,0	2.761,3	531,0
02	232	Zerbitzuaren ondoriozko kalte-ordainak Indemnizaciones por razón del servicio	0,0	0,0	2.680,0	0,0	-2.680,0	-100,0
02	233	Aseguru-primak Primas de seguros	2.135,0	0,0	2.795,7	0,0	-660,7	-23,6
02	234	Tributuak Tributos	4,0	0,0	4,0	0,0	0,0	0,0
02	235	Komunikazio instituzionala, publizitatea eta harr. Comunicación institucional, publicidad y relac.púb	676,0	0,0	702,7	0,0	-26,7	-3,8
02	236	Juridikoak eta auzietakoak, eta epai eta akordio Jurídicos, contenciosos, indemnizaciones por sent.	64,4	0,0	62,5	0,0	1,9	3,0
02	237	Bilerak, konferentziak eta ikastaroak Reuniones, conferencias y cursos	99,3	0,0	324,3	0,0	-225,0	-69,4
02	238	Gastu erreserbatuak Gastos reservados	250,0	0,0	250,0	0,0	0,0	0,0
02	239	Bestelako hainbat gastu Otros gastos diversos	52,0	0,0	52,0	0,0	0,0	0,0
02	24	Bestelako enpresa eta profesionalen lanak Trabajos realizados por otras empresas y profesio.	32.579,3	0,2	33.416,9	0,3	-837,7	-2,5
02	240	Garbiketa eta txukunketa Limpieza y aseo	8.699,1	0,1	9.389,3	0,1	-690,2	-7,4
02	241	Segurtasuna Seguridad	12.083,1	0,1	12.355,1	0,1	-272,0	-2,2
02	242	Argitalpenen edizioa eta banaketa Edición y distribución de publicaciones	213,1	0,0	257,1	0,0	-44,0	-17,1
02	244	Profesional independenteen azterlanak, lan teknik. Estudios, trabajos técnicos y servicios de profesi	11.584,0	0,1	11.415,4	0,1	168,5	1,5
02	25	Kanpoko zerbitzu sanitarioak Servicios exteriores de carácter sanitario	1.722,8	0,0	1.900,1	0,0	-177,3	-9,3
02	251	Itun sanitarioak Conciertos Sanitarios	1.722,8	0,0	1.900,1	0,0	-177,3	-9,3
02	3	Gastu finantzarioak Gastos Financieros	57,0	0,0	57,0	0,0	0,0	0,0
02	34	Bestelako gastu finantzarioak Otros gastos financieros	57,0	0,0	57,0	0,0	0,0	0,0
02	340	Bestelako gastu finantzarioak Otros gastos financieros	57,0	0,0	57,0	0,0	0,0	0,0
02	4	Eragiketa arruntetarako transferentziak eta dirul. Transferencias y Subvenciones para Ope. Corrientes	26.363,6	0,2	30.174,1	0,2	-3.810,5	-12,6

MILAKA / MILES

ATAL SEC.	KON. CON.		2023	%GUZT. %TOT.	2022	%GUZT. %TOT.	ALDEA DIFERENCIA	%
02	40	EAEko sektore publikoarentzat <i>Al sector público de la CAE</i>	20.108,5	0,1	23.952,0	0,2	-3.843,5	-16,0
02	401	Organismo autonomoentzat <i>A Organismos Autónomos</i>	19.261,5	0,1	23.105,0	0,2	-3.843,5	-16,6
02	402	Zuzenbide pribatuko ente publikoentzat <i>A Entes Públicos de derecho privado</i>	847,0	0,0	847,0	0,0	0,0	0,0
02	41	EAEko administ. publiko beste entitateentzat (KSE) <i>A Otr. Entidad. Clasific. Admones. Públicas CAE (SEC)</i>	255,0	0,0	100,0	0,0	155,0	155,0
02	410	UPV/EHU Euskal Herriko Unibertsitatearentzat <i>A la Universidad del País Vasco UPV/EHU</i>	255,0	0,0	100,0	0,0	155,0	155,0
02	42	Foru-aldundientzat eta EAE toki-entitateentzat <i>A Diputaciones Forales y Entidades Locales País V.</i>	23,5	0,0	35,5	0,0	-12,0	-33,8
02	421	Euskal Autonomia Erkidegoko toki-entitateentzat <i>A Entidades Locales del País Vasco</i>	23,5	0,0	35,5	0,0	-12,0	-33,8
02	43	Estatuko sektore publikoko entitateentzat <i>A Entidades del sector público del Estado</i>	330,0	0,0	400,0	0,0	-70,0	-17,5
02	430	Estatuko Administrazio Zentralarentzat <i>A la Administración Central del Estado</i>	330,0	0,0	400,0	0,0	-70,0	-17,5
02	45	Enpresentzat, familientzat irabazi-asmorik gabeko <i>A empresas, familias, instit. sin fines lucro ISFL</i>	5.646,6	0,0	5.686,6	0,0	-40,0	-0,7
02	451	Familientzat <i>A familias</i>	20,0	0,0	20,0	0,0	0,0	0,0
02	452	Irabazi-asmorik gabeko erakundeentzat <i>A instituciones sin fines de lucro</i>	5.626,6	0,0	5.666,6	0,0	-40,0	-0,7
02	6	Inbertsio errealak <i>Inversiones Reales</i>	41.190,5	0,3	42.069,8	0,3	-879,2	-2,1
02	60	Inbertsio ukiezinak <i>Inversiones intangibles</i>	12.581,7	0,1	10.601,2	0,1	1.980,5	18,7
02	601	Aplikazio informatikoak <i>Aplicaciones informáticas</i>	12.581,7	0,1	10.601,2	0,1	1.980,5	18,7
02	61	Inbertsio materialak <i>Inversiones materiales</i>	28.608,9	0,2	31.468,6	0,2	-2.859,7	-9,1
02	611	Eraikuntzak <i>Construcciones</i>	4.943,7	0,0	5.084,1	0,0	-140,4	-2,8
02	614	Makinaria eta lanabesak <i>Maquinaria y utillaje</i>	635,3	0,0	3.548,5	0,0	-2.913,1	-82,1
02	615	Instalazio teknikoak eta bestelako instalazioak <i>Instalaciones técnicas y otras instalaciones</i>	9.594,7	0,1	6.326,1	0,0	3.268,6	51,7
02	616	Altzariak <i>Mobiliario</i>	504,3	0,0	719,9	0,0	-215,5	-29,9
02	617	Informazioa prozesatzeko ekipamenduak <i>Equipos para procesos de información</i>	2.809,6	0,0	1.153,5	0,0	1.656,1	143,6
02	618	Garraio-elementuak <i>Elementos de transporte</i>	9.564,3	0,1	13.218,8	0,1	-3.654,5	-27,6
02	619	Ibilgetze materialetarako aurrerak eta bes. ib. mat. <i>Anticipos para inmovi. materi. y otr. inmovi. materi.</i>	556,9	0,0	1.417,8	0,0	-860,9	-60,7
02	7	Kapital-eragiketarako transferentziak eta dirul. <i>Transferencias y Subvenciones para Ope. Capital</i>	1.000,0	0,0	0,0	0,0	1.000,0	---
02	70	EAEko sektore publikoarentzat <i>Al sector público de la CAE</i>	1.000,0	0,0	0,0	0,0	1.000,0	---
02	701	Organismo autonomoentzat <i>A Organismos Autónomos</i>	1.000,0	0,0	0,0	0,0	1.000,0	---
02	8	Aktibo finantzarioen gehikuntza <i>Aumento de Activos Financieros</i>	4.050,0	0,0	4.050,0	0,0	0,0	0,0
02	82	Bestelako inbertsio finantzarioak <i>Otras inversiones financieras</i>	4.050,0	0,0	4.050,0	0,0	0,0	0,0
02	823	Langileentzako maileguak <i>Préstamos al personal</i>	4.050,0	0,0	4.050,0	0,0	0,0	0,0
03		LANA ETA ENPLEGUA TRABAJO Y EMPLEO	1.109.288,6	7,8	936.227,0	7,1	173.061,6	18,5
03	1	Pertsonal-gastuak <i>Gastos de Personal</i>	17.982,3	0,1	16.982,4	0,1	1.000,0	5,9
03	10	Goi-kargudunak <i>Altos Cargos</i>	776,3	0,0	727,7	0,0	48,7	6,7
03	100	Goi-kargudunen ordainsariak <i>Retribuciones de Altos Cargos</i>	776,3	0,0	727,7	0,0	48,7	6,7
03	11	Behin-behineko langileak <i>Personal Eventual</i>	471,3	0,0	438,1	0,0	33,3	7,6
03	110	Behin-behineko langileen ordainsariak <i>Retribuciones del personal eventual</i>	471,3	0,0	438,1	0,0	33,3	7,6
03	12	Funtzionarioak <i>Funcionarios</i>	13.691,3	0,1	12.841,5	0,1	849,8	6,6
03	120	Funtzionarioen ordainsariak <i>Retribuciones de funcionarios</i>	13.691,3	0,1	12.841,5	0,1	849,8	6,6

MILAKA / MILES

ATAL SEC.	KON. CON.		2023	%GUZT. %TOT.	2022	%GUZT. %TOT.	ALDEA DIFERENCIA	%
03	13	Lan-kontratudunak <i>Laborales</i>	41,0	0,0	38,9	0,0	2,2	5,6
03	130	Langile lan-kontratudun finkoen ordainsariak <i>Retribuciones del personal laboral fijo</i>	41,0	0,0	38,9	0,0	2,2	5,6
03	16	Kuotak, prestazioak eta gastu sozialak <i>Cuotas, Prestaciones y Gastos Sociales</i>	3.002,3	0,0	2.936,2	0,0	66,1	2,3
03	160	Entitatearen konturako kotizazio sozialak <i>Cotizaciones sociales a cargo de la entidad</i>	2.658,9	0,0	2.535,7	0,0	123,2	4,9
03	161	Kalte-ordainak, gizarte-prestazioak <i>Indemnizaciones, Prestaciones Sociales</i>	293,4	0,0	350,5	0,0	-57,1	-16,3
03	162	Bestelako gastu sozialak <i>Otros gastos sociales</i>	50,0	0,0	50,0	0,0	0,0	0,0
03	2	Funtzionamendu-gastuak <i>Gastos de Funcionamiento</i>	4.479,5	0,0	4.649,7	0,0	-170,2	-3,7
03	20	Errentamenduak eta kanonak <i>Arrendamientos y cánones</i>	229,2	0,0	249,5	0,0	-20,3	-8,1
03	201	Eraikuntzak <i>Construcciones</i>	9,8	0,0	0,0	0,0	9,8	---
03	206	Informazioa prozesatzeko ekipamend.eta aplika.inf. <i>Equipos para procesos de información y Aplica.Inf.</i>	195,0	0,0	195,0	0,0	0,0	0,0
03	207	Garraio-elementuak eta bestelako ibilgetu material <i>Elementos de transporte y otro inmovilizado mater.</i>	24,5	0,0	24,5	0,0	0,0	0,0
03	208	Kanonak <i>Cánones</i>	0,0	0,0	30,0	0,0	-30,0	-100,0
03	21	Konponketak, mantentze-lana eta kontserbazioa <i>Reparaciones, mantenimiento y conservación</i>	1.045,2	0,0	1.127,0	0,0	-81,8	-7,3
03	211	Eraikuntzak <i>Construcciones</i>	45,0	0,0	45,0	0,0	0,0	0,0
03	216	Altzariak <i>Mobiliario</i>	19,7	0,0	29,5	0,0	-9,8	-33,2
03	217	Informazioa prozesatzeko ekipamenduak eta aplikazi <i>Equipos para procesos de información y aplica.Inf.</i>	980,0	0,0	1.052,0	0,0	-72,0	-6,8
03	218	Garraio-elementuak eta bestelako ibilgetu material <i>Elementos de transporte y otro inmovilizado mater.</i>	0,5	0,0	0,5	0,0	0,0	0,0
03	22	Bulegoko materiala, hornigaiak eta komunikazioak <i>Material de oficina, suministros y comunicaciones</i>	41,3	0,0	135,4	0,0	-94,1	-69,5
03	220	Bulegoko materiala, prentsa, aldizkariak, etab. <i>Material de oficina, prensa, revistas, etc.</i>	28,9	0,0	28,9	0,0	0,0	0,0
03	221	Hornigaiak <i>Suministros</i>	12,4	0,0	106,5	0,0	-94,1	-88,3
03	23	Hainbat gastu <i>Gastos diversos</i>	1.343,0	0,0	1.272,9	0,0	70,2	5,5
03	231	Lokomozioa eta egonaldi-gastuak <i>Locomoción y gastos de estancia</i>	170,5	0,0	187,2	0,0	-16,7	-8,9
03	235	Komunikazio instituzionala, publizitatea eta harr. <i>Comunicación institucional, publicidad y relac.púb</i>	724,6	0,0	634,6	0,0	90,0	14,2
03	236	Juridikoak eta azuztakoak, eta epai eta akordio <i>Jurídicos, contenciosos, indemnizaciones por sent.</i>	3,5	0,0	3,5	0,0	0,0	0,0
03	237	Bilerak, konferentziak eta ikastaroak <i>Reuniones, conferencias y cursos</i>	342,6	0,0	345,7	0,0	-3,1	-0,9
03	239	Bestelako hainbat gastu <i>Otros gastos diversos</i>	101,9	0,0	101,9	0,0	0,0	0,0
03	24	Bestelako enpresa eta profesionalen lanak <i>Trabajos realizados por otras empresas y profesio.</i>	1.820,7	0,0	1.864,9	0,0	-44,2	-2,4
03	240	Garbiketa eta txukunketa <i>Limpieza y aseo</i>	154,6	0,0	154,4	0,0	0,2	0,1
03	241	Segurtasuna <i>Seguridad</i>	99,5	0,0	99,5	0,0	0,0	0,0
03	244	Profesional independenteen azterlanak, lan teknik. <i>Estudios, trabajos técnicos y servicios de profesí</i>	1.566,7	0,0	1.611,1	0,0	-44,4	-2,8
03	3	Gastu finantzarioak <i>Gastos Financieros</i>	5,0	0,0	5,0	0,0	0,0	0,0
03	34	Bestelako gastu finantzarioak <i>Otros gastos financieros</i>	5,0	0,0	5,0	0,0	0,0	0,0
03	340	Bestelako gastu finantzarioak <i>Otros gastos financieros</i>	5,0	0,0	5,0	0,0	0,0	0,0
03	4	Eragiketa arruntetarako transferentziak eta dirul. <i>Transferencias y Subvenciones para Ope. Corrientes</i>	1.073.030,1	7,5	892.934,2	6,8	180.095,9	20,2
03	40	EAEko sektore publikoarentzat <i>Al sector público de la CAE</i>	1.057.576,4	7,4	881.801,7	6,7	175.774,7	19,9
03	401	Organismo autonomoentzat <i>A Organismos Autónomos</i>	1.057.476,4	7,4	881.701,7	6,7	175.774,7	19,9

MILAKA / MILES

ATAL SEC.	KON. CON.		2023	%GUZT. %TOT.	2022	%GUZT. %TOT.	ALDEA DIFERENCIA	%
03	402	Zuzenbide pribatuko ente publikoentzat A Entes Públicos de derecho privado	100,0	0,0	100,0	0,0	0,0	0,0
03	41	EAEko administ. publiko beste entitateentzat (KSE) A Otr. Entidad. Clasific. Admones. Públicas CAE (SEC)	87,0	0,0	86,4	0,0	0,6	0,7
03	410	UPV/EHU Euskal Herriko Unibertsitatearentzat A la Universidad del País Vasco UPV/EHU	87,0	0,0	86,4	0,0	0,6	0,7
03	42	Foru-aldundientzat eta EAE toki-entitateentzat A Diputaciones Forales y Entidades Locales País V.	4.330,0	0,0	0,0	0,0	4.330,0	---
03	420	Foru-aldundientzat A Diputaciones Forales	230,0	0,0	0,0	0,0	230,0	---
03	421	Euskal Autonomia Erkidegoko toki-entitateentzat A Entidades Locales del País Vasco	4.100,0	0,0	0,0	0,0	4.100,0	---
03	43	Estatuko sektore publikoko entitateentzat A Entidades del sector público del Estado	400,0	0,0	590,0	0,0	-190,0	-32,2
03	430	Estatuko Administrazio Zentralarentzat A la Administración Central del Estado	400,0	0,0	590,0	0,0	-190,0	-32,2
03	45	Enpresentzat, familientzat irabazi-asmorik gabeko A empresas, familias, instit. sin fines lucro ISFL	10.636,7	0,1	10.456,1	0,1	180,6	1,7
03	450	Enpresentzat A empresas	1.760,2	0,0	3.435,3	0,0	-1.675,1	-48,8
03	451	Familientzat A familias	500,0	0,0	500,0	0,0	0,0	0,0
03	452	Irabazi-asmorik gabeko erakundeentzat A instituciones sin fines de lucro	8.376,6	0,1	6.520,8	0,0	1.855,7	28,5
03	6	Inbertsio errealak Inversiones Reales	340,4	0,0	380,0	0,0	-39,6	-10,4
03	60	Inbertsio ukiezinak Inversiones intangibles	89,4	0,0	130,0	0,0	-40,6	-31,2
03	601	Aplikazio informatikoak Aplicaciones informáticas	89,4	0,0	130,0	0,0	-40,6	-31,2
03	61	Inbertsio materialak Inversiones materiales	251,0	0,0	250,0	0,0	1,0	0,4
03	614	Makineria eta lanabesak Maquinaria y utillaje	1,0	0,0	0,0	0,0	1,0	---
03	615	Instalazio teknikoak eta bestelako instalazioak Instalaciones técnicas y otras instalaciones	200,0	0,0	200,0	0,0	0,0	0,0
03	616	Altzariak Mobiliario	50,0	0,0	50,0	0,0	0,0	0,0
03	7	Kapital-eragiketarako transferentziak eta dirul. Transferencias y Subvenciones para Ope. Capital	13.421,2	0,1	21.245,7	0,2	-7.824,5	-36,8
03	70	EAEko sektore publikoarentzat Al sector público de la CAE	8.432,2	0,1	15.790,7	0,1	-7.358,5	-46,6
03	701	Organismo autonomoentzat A Organismos Autónomos	8.432,2	0,1	15.790,7	0,1	-7.358,5	-46,6
03	72	Foru-aldundientzat eta Eus. Autonom. Erkid. toki ent. A Diputaciones Forales y Entidades Locales País V.	544,0	0,0	0,0	0,0	544,0	---
03	720	Foru-aldundientzat A Diputaciones Forales	544,0	0,0	0,0	0,0	544,0	---
03	75	Enpresentzat, familientzat eta irabazi-asmorik gab A empresas, familias, instit. sin fines lucro ISFL	4.445,0	0,0	5.455,0	0,0	-1.010,0	-18,5
03	751	Beste enpresa batzuentzat A otras empresas	3.745,0	0,0	4.395,0	0,0	-650,0	-14,8
03	753	Irabazi-asmorik gabeko erakundeentzat A instituciones sin fines de lucro	700,0	0,0	1.060,0	0,0	-360,0	-34,0
03	8	Aktibo finantzarioen gehikuntza Aumento de Activos Financieros	30,0	0,0	30,0	0,0	0,0	0,0
03	82	Bestelako inbertsio finantzarioak Otras inversiones financieras	30,0	0,0	30,0	0,0	0,0	0,0
03	823	Langileentzako maileguak Préstamos al personal	30,0	0,0	30,0	0,0	0,0	0,0
04		GOBERNANTZA PUBLIKOA ETA AUTOGOBERNUA GOBERNANZA PÚBLICA Y AUTOGOBIERNO	171.948,0	1,2	139.189,0	1,1	32.759,0	23,5
04	1	Pertsonal-gastuak Gastos de Personal	33.934,4	0,2	33.152,8	0,3	781,6	2,4
04	10	Goi-kargudunak Altos Cargos	2.298,9	0,0	2.160,7	0,0	138,2	6,4
04	100	Goi-kargudunen ordainsariak Retribuciones de Altos Cargos	2.298,9	0,0	2.160,7	0,0	138,2	6,4
04	11	Behin-behineko langileak Personal Eventual	439,7	0,0	416,0	0,0	23,7	5,7
04	110	Behin-behineko langileen ordainsariak Retribuciones del personal eventual	439,7	0,0	416,0	0,0	23,7	5,7
04	12	Funtzionarioak Funcionarios	22.463,7	0,2	22.090,2	0,2	373,5	1,7

MILAKA / MILES

ATAL SEC.	KON. CON.		2023	%GUZT. %TOT.	2022	%GUZT. %TOT.	ALDEA DIFERENCIA	%
04	120	Funtzionarioen ordainsariak <i>Retribuciones de funcionarios</i>	22.463,7	0,2	21.688,9	0,2	774,8	3,6
04	122	Funtzionarioak ordezk. dituzten langileen ordains. <i>Retribuc.del personal que sustituye a funcionarios</i>	0,0	0,0	301,3	0,0	-301,3	-100,0
04	123	Zeregin-pilaketetako bitarteko funtzionarioen ord. <i>Retribuci. funcionario interino acumulación tareas</i>	0,0	0,0	100,0	0,0	-100,0	-100,0
04	13	Lan-kontratudunak <i>Laborales</i>	1.396,3	0,0	1.397,8	0,0	-1,5	-0,1
04	130	Langile lan-kontratudun finkoen ordainsariak <i>Retribuciones del personal laboral fijo</i>	1.396,3	0,0	1.397,8	0,0	-1,5	-0,1
04	16	Kuotak, prestazioak eta gastu sozialak <i>Cuotas, Prestaciones y Gastos Sociales</i>	7.335,8	0,1	7.088,1	0,1	247,7	3,5
04	160	Entitatearen konturako kotizazio sozialak <i>Cotizaciones sociales a cargo de la entidad</i>	6.726,8	0,0	6.361,2	0,0	365,6	5,7
04	161	Kalte-ordainak, gizarte-prestazioak <i>Indemnizaciones, Prestaciones Sociales</i>	532,0	0,0	649,9	0,0	-117,9	-18,1
04	162	Bestelako gastu sozialak <i>Otros gastos sociales</i>	77,0	0,0	77,0	0,0	0,0	0,0
04	2	Funtzionamendu-gastuak <i>Gastos de Funcionamiento</i>	105.155,3	0,7	83.187,3	0,6	21.968,0	26,4
04	20	Errentamenduak eta kanonak <i>Arrendamientos y cánones</i>	3.879,0	0,0	3.795,0	0,0	84,0	2,2
04	201	Eraikuntzak <i>Construcciones</i>	100,0	0,0	100,0	0,0	0,0	0,0
04	204	Makineria, lanabesak, instalazio teknikoak eta bes <i>Maquinaria, utillaje, instalaciones técnicas y otr</i>	1,1	0,0	1,0	0,0	0,1	10,0
04	206	Informazioa prozesatzeko ekipamend.eta aplika.inf. <i>Equipos para procesos de información y Aplica.Inf.</i>	2.602,7	0,0	2.596,0	0,0	6,7	0,3
04	207	Garraio-elementuak eta bestelako ibilgetu material <i>Elementos de transporte y otro inmovilizado mater.</i>	345,2	0,0	274,1	0,0	71,2	26,0
04	208	Kanonak <i>Cánones</i>	830,0	0,0	824,0	0,0	6,0	0,7
04	21	Konponketak, mantentze-lana eta kontserbazioa <i>Reparaciones, mantenimiento y conservación</i>	67.506,1	0,5	57.728,9	0,4	9.777,2	16,9
04	211	Eraikuntzak <i>Construcciones</i>	1.216,3	0,0	1.059,0	0,0	157,3	14,9
04	214	Makineria eta lanabesak <i>Maquinaria y utillaje</i>	169,9	0,0	116,4	0,0	53,6	46,1
04	215	Instalazio teknikoak eta bestelako instalazioak <i>Instalaciones técnicas y otras instalaciones</i>	1.428,8	0,0	1.275,8	0,0	153,1	12,0
04	216	Altzariak <i>Mobiliario</i>	50,0	0,0	42,4	0,0	7,7	18,1
04	217	Informazioa prozesatzeko ekipamenduak eta aplikazi <i>Equipos para procesos de información y aplica.Inf.</i>	64.451,0	0,5	55.056,2	0,4	9.394,8	17,1
04	218	Garraio-elementuak eta bestelako ibilgetu material <i>Elementos de transporte y otro inmovilizado mater.</i>	190,0	0,0	179,2	0,0	10,8	6,0
04	22	Bulegoko materiala, hornigaiak eta komunikazioak <i>Material de oficina, suministros y comunicaciones</i>	22.527,8	0,2	11.196,8	0,1	11.331,0	101,2
04	220	Bulegoko materiala, prentsa, aldizkariak, etab. <i>Material de oficina, prensa, revistas, etc.</i>	825,8	0,0	857,2	0,0	-31,4	-3,7
04	221	Hornigaiak <i>Suministros</i>	5.930,4	0,0	2.568,6	0,0	3.361,8	130,9
04	222	Komunikazioak <i>Comunicaciones</i>	15.771,6	0,1	7.771,0	0,1	8.000,6	103,0
04	23	Hainbat gastu <i>Gastos diversos</i>	2.334,4	0,0	1.678,6	0,0	655,7	39,1
04	230	Garraioak <i>Transportes</i>	2,1	0,0	2,1	0,0	0,0	0,0
04	231	Lokomozioa eta egonaldi-gastuak <i>Locomoción y gastos de estancia</i>	1.592,3	0,0	942,6	0,0	649,8	68,9
04	232	Zerbitzuren ondoriozko kalte-ordainak <i>Indemnizaciones por razón del servicio</i>	55,0	0,0	55,0	0,0	0,0	0,0
04	234	Tributuak <i>Tributos</i>	74,5	0,0	71,5	0,0	3,0	4,2
04	235	Komunikazio instituzionala, publizitatea eta harr. <i>Comunicación institucional, publicidad y relac.púb</i>	450,7	0,0	447,7	0,0	3,0	0,7
04	236	Juridikoak eta auzietakoak, eta epai eta akordio <i>Jurídicos, contenciosos, indemnizaciones por sent.</i>	124,0	0,0	124,0	0,0	0,0	0,0
04	237	Bilerak, konferentziak eta ikastaroak <i>Reuniones, conferencias y cursos</i>	25,7	0,0	25,7	0,0	0,0	0,0
04	239	Bestelako hainbat gastu <i>Otros gastos diversos</i>	10,0	0,0	10,0	0,0	0,0	0,0

MILAKA / MILES

ATAL SEC.	KON. CON.		2023	%GUZT. %TOT.	2022	%GUZT. %TOT.	ALDEA DIFERENCIA	%
04	24	Bestelako enpresa eta profesionalen lanak <i>Trabajos realizados por otras empresas y profesio.</i>	8.762,9	0,1	8.643,0	0,1	120,0	1,4
04	240	Garbiketa eta trukunketa <i>Limpieza y aseo</i>	4.390,6	0,0	4.478,2	0,0	-87,6	-2,0
04	241	Segurtasuna <i>Seguridad</i>	2.284,3	0,0	2.358,1	0,0	-73,9	-3,1
04	242	Argitalpenen edizioa eta banaketa <i>Edición y distribución de publicaciones</i>	82,0	0,0	82,0	0,0	0,0	0,0
04	244	Profesional independenteen azterlanak, lan teknik. <i>Estudios, trabajos técnicos y servicios de profesí</i>	2.006,0	0,0	1.724,6	0,0	281,4	16,3
04	25	Kanpoko zerbitzu sanitarioak <i>Servicios exteriores de carácter sanitario</i>	145,0	0,0	145,0	0,0	0,0	0,0
04	252	Kanpoko bestelako zerbitzu sanitarioak <i>Otros servicios exteriores de carácter sanitario</i>	145,0	0,0	145,0	0,0	0,0	0,0
04	3	Gastu finantzarioak <i>Gastos Financieros</i>	1,5	0,0	1,5	0,0	0,0	0,0
04	34	Bestelako gastu finantzarioak <i>Otros gastos financieros</i>	1,5	0,0	1,5	0,0	0,0	0,0
04	340	Bestelako gastu finantzarioak <i>Otros gastos financieros</i>	1,5	0,0	1,5	0,0	0,0	0,0
04	4	Eragiketa arruntetarako transferentziak eta dirul. <i>Transferencias y Subvenciones para Ope. Corrientes</i>	17.478,6	0,1	16.952,4	0,1	526,2	3,1
04	40	EAEko sektore publikoarentzat <i>Al sector público de la CAE</i>	16.767,4	0,1	16.767,4	0,1	0,0	0,0
04	401	Organismo autonomoentzat <i>A Organismos Autónomos</i>	16.767,4	0,1	16.767,4	0,1	0,0	0,0
04	45	Enpresentzat, familientzat irabazi-asmorik gabeko <i>A empresas, familias, instit. sin fines lucro ISFL</i>	711,2	0,0	185,0	0,0	526,2	284,5
04	451	Familientzat <i>A familias</i>	552,2	0,0	0,0	0,0	552,2	---
04	452	Irabazi-asmorik gabeko erakundeentzat <i>A instituciones sin fines de lucro</i>	159,0	0,0	185,0	0,0	-26,0	-14,1
04	6	Inbertsio errealak <i>Inversiones Reales</i>	10.381,9	0,1	4.752,5	0,0	5.629,4	118,5
04	60	Inbertsio ukiezinak <i>Inversiones intangibles</i>	469,6	0,0	880,0	0,0	-410,4	-46,6
04	601	Aplikazio informatikoak <i>Aplicaciones informáticas</i>	469,6	0,0	880,0	0,0	-410,4	-46,6
04	61	Inbertsio materialak <i>Inversiones materiales</i>	9.912,4	0,1	3.872,5	0,0	6.039,9	156,0
04	611	Eraikuntzak <i>Construcciones</i>	7.604,4	0,1	3.210,0	0,0	4.394,4	136,9
04	614	Makinaria eta lanabesak <i>Maquinaria y utillaje</i>	58,0	0,0	32,0	0,0	26,0	81,3
04	615	Instalazio teknikoak eta bestelako instalazioak <i>Instalaciones técnicas y otras instalaciones</i>	1.500,0	0,0	0,0	0,0	1.500,0	---
04	616	Altzariak <i>Mobiliario</i>	120,0	0,0	110,0	0,0	10,0	9,1
04	617	Informazioa prozesatzeko ekipamenduak <i>Equipos para procesos de información</i>	30,0	0,0	20,5	0,0	9,5	46,3
04	618	Garraio-elementuak <i>Elementos de transporte</i>	600,0	0,0	500,0	0,0	100,0	20,0
04	7	Kapital-eragiketarako transferentziak eta dirul. <i>Transferencias y Subvenciones para Ope. Capital</i>	4.936,3	0,0	1.082,5	0,0	3.853,8	356,0
04	75	Enpresentzat, familientzat eta irabazi-asmorik gab <i>A empresas, familias, instit. sin fines lucro ISFL</i>	4.936,3	0,0	1.082,5	0,0	3.853,8	356,0
04	751	Beste enpresa batzuentzat <i>A otras empresas</i>	887,5	0,0	1.082,5	0,0	-195,1	-18,0
04	752	Familientzat <i>A familias</i>	4.048,9	0,0	0,0	0,0	4.048,9	---
04	8	Aktibo finantzarioen gehikuntza <i>Aumento de Activos Financieros</i>	60,0	0,0	60,0	0,0	0,0	0,0
04	82	Bestelako inbertsio finantzarioak <i>Otras inversiones financieras</i>	60,0	0,0	60,0	0,0	0,0	0,0
04	823	Langileentzako maileguak <i>Préstamos al personal</i>	60,0	0,0	60,0	0,0	0,0	0,0
05		EKONOMIAREN GARAPENA, JASANG.ETA INGUR. DES.ECONÓMICO, SOSTENIB. Y M.AMBIENTE	849.801,0	6,0	777.378,0	5,9	72.423,0	9,3
05	1	Pertsonal-gastuak <i>Gastos de Personal</i>	36.526,6	0,3	34.175,9	0,3	2.350,7	6,9
05	10	Goi-kargudunak <i>Altos Cargos</i>	1.510,3	0,0	1.430,6	0,0	79,7	5,6
05	100	Goi-kargudunen ordainsariak <i>Retribuciones de Altos Cargos</i>	1.510,3	0,0	1.430,6	0,0	79,7	5,6

MILAKA / MILES

ATAL SEC.	KON. CON.		2023	%GUZT. %TOT.	2022	%GUZT. %TOT.	ALDEA DIFERENCIA	%
05	11	Behin-behineko langileak <i>Personal Eventual</i>	448,4	0,0	424,7	0,0	23,7	5,6
05	110	Behin-behineko langileen ordainsariak <i>Retribuciones del personal eventual</i>	448,4	0,0	424,7	0,0	23,7	5,6
05	12	Funtzionarioak <i>Funcionarios</i>	25.630,6	0,2	23.915,6	0,2	1.715,0	7,2
05	120	Funtzionarioen ordainsariak <i>Retribuciones de funcionarios</i>	25.630,6	0,2	23.915,6	0,2	1.715,0	7,2
05	13	Lan-kontratudunak <i>Laborales</i>	870,2	0,0	842,1	0,0	28,1	3,3
05	130	Langile lan-kontratudun finkoen ordainsariak <i>Retribuciones del personal laboral fijo</i>	870,2	0,0	842,1	0,0	28,1	3,3
05	16	Kuotak, prestazioak eta gastu sozialak <i>Cuotas, Prestaciones y Gastos Sociales</i>	8.067,2	0,1	7.562,9	0,1	504,3	6,7
05	160	Entitatearen konturako kotizazio sozialak <i>Cotizaciones sociales a cargo de la entidad</i>	7.411,3	0,1	6.812,6	0,1	598,7	8,8
05	161	Kalte-ordainak, gizarte-prestazioak <i>Indemnizaciones, Prestaciones Sociales</i>	569,4	0,0	663,9	0,0	-94,4	-14,2
05	162	Bestelako gastu sozialak <i>Otros gastos sociales</i>	86,4	0,0	86,4	0,0	0,0	0,0
05	2	Funtzionamendu-gastuak <i>Gastos de Funcionamiento</i>	29.719,3	0,2	30.391,1	0,2	-671,9	-2,2
05	20	Errentamenduak eta kanonak <i>Arrendamientos y cánones</i>	3.906,0	0,0	3.679,1	0,0	226,9	6,2
05	201	Eraikuntzak <i>Construcciones</i>	207,4	0,0	207,4	0,0	0,0	0,0
05	204	Makineria, lanabesak, instalazio teknikoak eta bes <i>Maquinaria, utillaje, instalaciones técnicas y otr</i>	4,0	0,0	4,0	0,0	0,0	0,0
05	206	Informazioa prozesatzeko ekipamend.eta aplika.inf. <i>Equipos para procesos de información y Aplica.Inf.</i>	3.654,0	0,0	3.427,1	0,0	226,9	6,6
05	207	Garraio-elementuak eta bestelako ibilgetu material <i>Elementos de transporte y otro inmovilizado mater.</i>	40,6	0,0	40,6	0,0	0,0	0,0
05	21	Konponketak, mantentze-lana eta kontserbazioa <i>Reparaciones, mantenimiento y conservación</i>	6.296,5	0,0	7.071,3	0,1	-774,9	-11,0
05	211	Eraikuntzak <i>Construcciones</i>	540,0	0,0	976,4	0,0	-436,4	-44,7
05	212	Azpiegiturak <i>Infraestructuras</i>	2.055,5	0,0	2.494,0	0,0	-438,5	-17,6
05	215	Instalazio teknikoak eta bestelako instalazioak <i>Instalaciones técnicas y otras instalaciones</i>	166,0	0,0	116,0	0,0	50,0	43,1
05	216	Altzariak <i>Mobiliario</i>	4,5	0,0	4,5	0,0	0,0	0,0
05	217	Informazioa prozesatzeko ekipamenduak eta aplikazi <i>Equipos para procesos de información y aplica.Inf.</i>	3.454,1	0,0	3.404,1	0,0	50,0	1,5
05	218	Garraio-elementuak eta bestelako ibilgetu material <i>Elementos de transporte y otro inmovilizado mater.</i>	76,4	0,0	76,4	0,0	0,0	0,0
05	22	Bulegoko materiala, hornigaiak eta komunikazioak <i>Material de oficina, suministros y comunicaciones</i>	1.270,2	0,0	622,1	0,0	648,1	104,2
05	220	Bulegoko materiala, prentsa, aldizkariak, etab. <i>Material de oficina, prensa, revistas, etc.</i>	96,0	0,0	104,9	0,0	-8,9	-8,5
05	221	Hornigaiak <i>Suministros</i>	1.149,0	0,0	492,0	0,0	657,0	133,5
05	222	Komunikazioak <i>Comunicaciones</i>	25,2	0,0	25,2	0,0	0,0	0,0
05	23	Hainbat gastu <i>Gastos diversos</i>	2.662,1	0,0	2.519,5	0,0	142,6	5,7
05	230	Garraioak <i>Transportes</i>	2,8	0,0	2,8	0,0	0,0	0,0
05	231	Lokomozioa eta egonaldi-gastuak <i>Locomoción y gastos de estancia</i>	394,6	0,0	456,0	0,0	-61,4	-13,5
05	232	Zerbitzuaren ondoriozko kalte-ordainak <i>Indemnizaciones por razón del servicio</i>	198,8	0,0	198,8	0,0	0,0	0,0
05	234	Tributuak <i>Tributos</i>	15,0	0,0	15,0	0,0	0,0	0,0
05	235	Komunikazio instituzionala, publizitatea eta harr. <i>Comunicación institucional, publicidad y relac.púb</i>	1.552,2	0,0	1.364,2	0,0	188,0	13,8
05	236	Juridikoak eta auzietakoak, eta epai eta akordio <i>Jurídicos, contenciosos, indemnizaciones por sent.</i>	35,0	0,0	35,0	0,0	0,0	0,0
05	237	Bilerak, konferentziak eta ikastaroak <i>Reuniones, conferencias y cursos</i>	194,8	0,0	201,8	0,0	-7,0	-3,5
05	239	Bestelako hainbat gastu <i>Otros gastos diversos</i>	269,0	0,0	246,0	0,0	23,0	9,3

MILAKA / MILES

ATAL SEC.	KON. CON.		2023	%GUZT. %TOT.	2022	%GUZT. %TOT.	ALDEA DIFERENCIA	%
05	24	Bestelako enpresa eta profesionalen lanak <i>Trabajos realizados por otras empresas y profesio.</i>	15.584,5	0,1	16.499,1	0,1	-914,6	-5,5
05	240	Garbiketa eta txukunketa <i>Limpieza y aseo</i>	2.994,0	0,0	3.035,0	0,0	-41,0	-1,4
05	241	Segurtasuna <i>Seguridad</i>	1.526,0	0,0	1.713,8	0,0	-187,8	-11,0
05	242	Argitalpenen edizioa eta banaketa <i>Edición y distribución de publicaciones</i>	75,3	0,0	76,8	0,0	-1,5	-1,9
05	244	Profesional independenteen azterlanak, lan teknik. <i>Estudios, trabajos técnicos y servicios de profesi</i>	10.989,3	0,1	11.673,6	0,1	-684,3	-5,9
05	4	Eragiketa arruntetarako transferentziak eta dirul. <i>Transferencias y Subvenciones para Ope. Corrientes</i>	202.425,3	1,4	200.438,9	1,5	1.986,4	1,0
05	40	EAEko sektore publikoarentzat <i>Al sector público de la CAE</i>	128.419,6	0,9	125.553,5	1,0	2.866,2	2,3
05	402	Zuzenbide pribatuko ente publikoentzat <i>A Entes Públicos de derecho privado</i>	86.990,9	0,6	83.948,6	0,6	3.042,2	3,6
05	403	Sozietate publikoentzat <i>A Sociedades Públicas</i>	21.955,0	0,2	21.111,1	0,2	843,9	4,0
05	404	EAEko sektore publikoko fundazioentzat <i>A Fundaciones del sector público de la CAE</i>	18.973,8	0,1	19.993,8	0,2	-1.020,0	-5,1
05	405	EAEko sektore publikoko partzuergoentzat <i>A Consorcios del sector público de la CAE</i>	500,0	0,0	500,0	0,0	0,0	0,0
05	41	EAEko administ. publiko beste entitateentzat (KSE) <i>A Otr.Entidad.Clasific.Admones. Públicas CAE (SEC)</i>	3.518,6	0,0	1.097,0	0,0	2.421,6	220,7
05	410	UPV/EHU Euskal Herriko Unibertsitatearentzat <i>A la Universidad del País Vasco UPV/EHU</i>	3.028,6	0,0	607,0	0,0	2.421,6	398,9
05	412	Bestelako entitateentzat <i>A otras entidades</i>	490,0	0,0	490,0	0,0	0,0	0,0
05	42	Foru-aldundientzat eta EAE toki-entiteentzat <i>A Diputaciones Forales y Entidades Locales País V.</i>	1.460,0	0,0	1.440,0	0,0	20,0	1,4
05	420	Foru-aldundientzat <i>A Diputaciones Forales</i>	1.200,0	0,0	1.200,0	0,0	0,0	0,0
05	421	Euskal Autonomia Erkidegoko toki-entiteentzat <i>A Entidades Locales del País Vasco</i>	260,0	0,0	240,0	0,0	20,0	8,3
05	45	Enpresentzat, familientzat irabazi-asmorik gabeko <i>A empresas, familias, instit. sin fines lucro ISFL</i>	69.027,1	0,5	72.348,5	0,6	-3.321,4	-4,6
05	450	Enpresentzat <i>A empresas</i>	43.621,8	0,3	45.455,7	0,3	-1.833,9	-4,0
05	451	Familientzat <i>A familias</i>	2.704,6	0,0	2.498,1	0,0	206,6	8,3
05	452	Irabazi-asmorik gabeko erakundeentzat <i>A instituciones sin fines de lucro</i>	22.700,7	0,2	24.394,7	0,2	-1.694,0	-6,9
05	6	Inbertsio errealak <i>Inversiones Reales</i>	39.082,8	0,3	36.474,9	0,3	2.607,9	7,1
05	60	Inbertsio ukiezinak <i>Inversiones intangibles</i>	2.380,0	0,0	2.765,0	0,0	-385,0	-13,9
05	601	Aplikazio informatikoak <i>Aplicaciones informáticas</i>	2.380,0	0,0	2.765,0	0,0	-385,0	-13,9
05	61	Inbertsio materialak <i>Inversiones materiales</i>	36.702,8	0,3	33.709,9	0,3	2.992,9	8,9
05	610	Lurra eta ondasun naturalak <i>Terrenos y bienes naturales</i>	0,0	0,0	150,0	0,0	-150,0	-100,0
05	611	Eraikuntzak <i>Construcciones</i>	5.887,0	0,0	11.340,5	0,1	-5.453,5	-48,1
05	612	Azpiegiturak <i>Infraestructuras</i>	26.792,7	0,2	19.466,9	0,1	7.325,8	37,6
05	614	Makinaria eta lanabesak <i>Maquinaria y utillaje</i>	2.786,0	0,0	2.006,0	0,0	780,0	38,9
05	615	Instalazio teknikoak eta bestelako instalazioak <i>Instalaciones técnicas y otras instalaciones</i>	654,4	0,0	404,4	0,0	250,0	61,8
05	616	Altzariak <i>Mobiliario</i>	27,0	0,0	27,0	0,0	0,0	0,0
05	617	Informazioa prozesatzeko ekipamenduak <i>Equipos para procesos de información</i>	15,0	0,0	15,0	0,0	0,0	0,0
05	618	Garraio-elementuak <i>Elementos de transporte</i>	300,0	0,0	300,0	0,0	0,0	0,0
05	619	Ibilgetze materialetarako aurrerak.eta bes.ib.mat. <i>Anticipos para inmovi.materi. y otr.inmovi.materi.</i>	240,6	0,0	0,0	0,0	240,6	---
05	7	Kapital-eragiketarako transferentziak eta dirul. <i>Transferencias y Subvenciones para Ope. Capital</i>	473.505,2	3,3	398.256,9	3,0	75.248,3	18,9
05	70	EAEko sektore publikoarentzat <i>Al sector público de la CAE</i>	57.689,1	0,4	58.105,5	0,4	-416,4	-0,7

MILAKA / MILES

ATAL SEC.	KON. CON.		2023	%GUZT. %TOT.	2022	%GUZT. %TOT.	ALDEA DIFERENCIA	%
05	702	Zuzenbide pribatuko ente publikoentzat <i>A Entes Públicos de derecho privado</i>	47.379,9	0,3	46.750,5	0,4	629,4	1,3
05	703	Sozietate publikoentzat <i>A Sociedades Públicas</i>	8.379,2	0,1	10.980,0	0,1	-2.600,8	-23,7
05	704	EAEko sektore publikoko fundazioentzat <i>A Fundaciones del sector público de la CAE</i>	1.930,0	0,0	375,0	0,0	1.555,0	414,7
05	71	EAEko administ. publiko sailk.beste ent. (KSE) <i>A Otr.Entidad.Clasific.Admones. Públicas CAE (SEC)</i>	20,0	0,0	20,0	0,0	0,0	0,0
05	710	UPV/EHU Euskal Herriko Unibertsitatearentzat <i>A la Universidad del País Vasco UPV/EHU</i>	20,0	0,0	20,0	0,0	0,0	0,0
05	72	Foru-aldundientzat eta Eus.Autonom.Erkid.toki ent. <i>A Diputaciones Forales y Entidades Locales País V.</i>	13.379,9	0,1	13.037,5	0,1	342,4	2,6
05	720	Foru-aldundientzat <i>A Diputaciones Forales</i>	1.300,0	0,0	1.295,0	0,0	5,0	0,4
05	721	Euskal Autonomia Erkidegoko toki-entitateentzat <i>A Entidades Locales del País Vasco</i>	12.079,9	0,1	11.742,5	0,1	337,4	2,9
05	73	Estatuko sektore publikoko entitateentzat <i>A Entidades del sector público del Estado</i>	1.857,2	0,0	1.783,4	0,0	73,8	4,1
05	739	Bestelako entitateentzat <i>A otras entidades</i>	1.857,2	0,0	1.783,4	0,0	73,8	4,1
05	75	Enpresentzat, familientzat eta irabazi-asmorik gab <i>A empresas, familias, instit. sin fines lucro ISFL</i>	400.559,0	2,8	325.310,5	2,5	75.248,5	23,1
05	750	EAEko sektore publiko ar. partaidetza duten enpresen <i>A empresas participadas por sector público de CAE</i>	475,0	0,0	75,0	0,0	400,0	533,3
05	751	Beste enpresa batzuentzat <i>A otras empresas</i>	271.381,8	1,9	206.132,8	1,6	65.249,1	31,7
05	752	Familientzat <i>A familias</i>	200,0	0,0	0,0	0,0	200,0	---
05	753	Irabazi-asmorik gabeko erakundeentzat <i>A instituciones sin fines de lucro</i>	128.502,2	0,9	119.102,7	0,9	9.399,4	7,9
05	8	Aktibo finantzarioen gehikuntza <i>Aumento de Activos Financieros</i>	68.541,9	0,5	77.640,3	0,6	-9.098,4	-11,7
05	80	EAEko sektore publikoko inbertsio finantzarioak <i>Inversio. financie. en el sector público de la CAE</i>	50.860,7	0,4	57.733,4	0,4	-6.872,7	-11,9
05	800	EAEko sektore publikoko entitateetako akz. partaid. <i>Acciones, participaci. en entidades del S.Púb. CAE</i>	50.860,7	0,4	57.733,4	0,4	-6.872,7	-11,9
05	81	EAEko administ. publiko gisa inbertsi finant (KSE) <i>Inversiones financier. en Otr.E.Clas.AAPP.CAE(SEC)</i>	5.250,0	0,0	5.250,0	0,0	0,0	0,0
05	810	Akzioak, partaidetzak eta ondare-ekarpenak <i>Acciones, participaciones y aportacio. patrimonio.</i>	5.250,0	0,0	5.250,0	0,0	0,0	0,0
05	82	Bestelako inbertsio finantzarioak <i>Otras inversiones financieras</i>	12.431,2	0,1	14.656,9	0,1	-2.225,7	-15,2
05	822	Maileguak <i>Préstamos</i>	12.371,2	0,1	14.526,9	0,1	-2.155,7	-14,8
05	823	Langileentzako maileguak <i>Préstamos al personal</i>	60,0	0,0	130,0	0,0	-70,0	-53,8
06		EKONOMIA ETA OGASUNA ECONOMÍA Y HACIENDA	138.085,0	1,0	128.576,0	1,0	9.509,0	7,4
06	1	Pertsonal-gastuak <i>Gastos de Personal</i>	22.686,2	0,2	23.641,2	0,2	-955,0	-4,0
06	10	Goi-kargudunak <i>Altos Cargos</i>	1.281,4	0,0	1.214,4	0,0	67,0	5,5
06	100	Goi-kargudunen ordainsariak <i>Retribuciones de Altos Cargos</i>	1.281,4	0,0	1.214,4	0,0	67,0	5,5
06	11	Behin-behineko langileak <i>Personal Eventual</i>	532,5	0,0	447,2	0,0	85,3	19,1
06	110	Behin-behineko langileen ordainsariak <i>Retribuciones del personal eventual</i>	532,5	0,0	447,2	0,0	85,3	19,1
06	12	Funtzionarioak <i>Funcionarios</i>	13.870,9	0,1	14.374,5	0,1	-503,6	-3,5
06	120	Funtzionarioen ordainsariak <i>Retribuciones de funcionarios</i>	13.870,9	0,1	13.319,7	0,1	551,2	4,1
06	123	Zeregin-pilaketetako bitarteko funtzionarioen ord. <i>Retribuci. funcionario interino acumulación tareas</i>	0,0	0,0	1.054,8	0,0	-1.054,8	-100,0
06	13	Lan-kontratadunak <i>Laborales</i>	41,9	0,0	39,3	0,0	2,5	6,5
06	130	Langile lan-kontratadun finkoen ordainsariak <i>Retribuciones del personal laboral fijo</i>	41,9	0,0	39,3	0,0	2,5	6,5
06	16	Kuotak, prestazioak eta gastu sozialak <i>Cuotas, Prestaciones y Gastos Sociales</i>	6.959,5	0,0	7.565,7	0,1	-606,2	-8,0
06	160	Entitatearen konturako kotizazio sozialak <i>Cotizaciones sociales a cargo de la entidad</i>	3.647,6	0,0	3.836,7	0,0	-189,0	-4,9
06	161	Kalte-ordainak, gizarte-prestazioak <i>Indemnizaciones, Prestaciones Sociales</i>	314,5	0,0	401,5	0,0	-86,9	-21,7

MILAKA / MILES

ATAL SEC.	KON. CON.		2023	%GUZT. %TOT.	2022	%GUZT. %TOT.	ALDEA DIFERENCIA	%
06	162	Bestelako gastu sozialak Otros gastos sociales	2.997,4	0,0	3.327,6	0,0	-330,2	-9,9
06	2	Funtzionamendu-gastuak Gastos de Funcionamiento	17.387,2	0,1	17.478,2	0,1	-91,0	-0,5
06	20	Errentamenduak eta kanonak Arrendamientos y cánones	1.012,8	0,0	1.007,0	0,0	5,8	0,6
06	201	Eraikuntzak Construcciones	86,6	0,0	86,0	0,0	0,6	0,7
06	206	Informazioa prozesatzeko ekipamend.eta aplika.inf. Equipos para procesos de información y Aplica.Inf.	828,2	0,0	823,0	0,0	5,2	0,6
06	208	Kanonak Cánones	98,0	0,0	98,0	0,0	0,0	0,0
06	21	Konponketak, mantentze-lana eta kontserbazioa Reparaciones, mantenimiento y conservación	2.806,6	0,0	2.658,3	0,0	148,3	5,6
06	215	Instalazio teknikoak eta bestelako instalazioak Instalaciones técnicas y otras instalaciones	6,6	0,0	6,3	0,0	0,3	5,0
06	216	Altzariak Mobiliario	16,0	0,0	20,5	0,0	-4,5	-22,0
06	217	Informazioa prozesatzeko ekipamenduak eta aplikazi Equipos para procesos de información y aplica.Inf.	2.784,0	0,0	2.631,5	0,0	152,5	5,8
06	22	Bulegoko materiala, hornigaiak eta komunikazioak Material de oficina, suministros y comunicaciones	114,0	0,0	123,0	0,0	-9,1	-7,4
06	220	Bulegoko materiala, prentsa, aldizkariak, etab. Material de oficina, prensa, revistas, etc.	20,5	0,0	28,5	0,0	-8,1	-28,3
06	221	Hornigaiak Suministros	93,5	0,0	94,5	0,0	-1,0	-1,1
06	23	Hainbat gastu Gastos diversos	8.295,2	0,1	8.661,1	0,1	-365,9	-4,2
06	230	Garraioak Transportes	1,0	0,0	1,0	0,0	0,0	0,0
06	231	Lokomozioa eta egonaldi-gastuak Locomoción y gastos de estancia	77,6	0,0	102,5	0,0	-24,9	-24,3
06	233	Aseguru-primak Primas de seguros	3.393,5	0,0	3.718,5	0,0	-325,0	-8,7
06	234	Tributuak Tributos	215,3	0,0	173,1	0,0	42,2	24,4
06	235	Komunikazio instituzionala, publizitatea eta harr. Comunicación institucional, publicidad y relac.púb	157,0	0,0	157,0	0,0	0,0	0,0
06	236	Juridikoak eta auzietakoak, eta epai eta akordio Jurídicos, contenciosos, indemnizaciones por sent.	9,0	0,0	8,2	0,0	0,8	9,8
06	237	Bilerak, konferentziak eta ikastaroak Reuniones, conferencias y cursos	58,0	0,0	58,0	0,0	0,0	0,0
06	239	Bestelako hainbat gastu Otros gastos diversos	4.383,8	0,0	4.442,8	0,0	-59,0	-1,3
06	24	Bestelako enpresa eta profesionalen lanak Trabajos realizados por otras empresas y profesio.	5.158,6	0,0	5.028,8	0,0	129,9	2,6
06	240	Garbiketa eta txukunketa Limpieza y aseo	60,7	0,0	219,2	0,0	-158,5	-72,3
06	241	Segurtasuna Seguridad	27,7	0,0	28,6	0,0	-0,8	-2,9
06	242	Argitalpenen edizioa eta banaketa Edición y distribución de publicaciones	108,4	0,0	138,4	0,0	-30,0	-21,7
06	244	Profesional independenteen azterlanak, lan teknik. Estudios, trabajos técnicos y servicios de profesi	4.961,8	0,0	4.642,6	0,0	319,2	6,9
06	3	Gastu finantzarioak Gastos Financieros	20,0	0,0	7.020,0	0,1	-7.000,0	-99,7
06	34	Bestelako gastu finantzarioak Otros gastos financieros	20,0	0,0	7.020,0	0,1	-7.000,0	-99,7
06	340	Bestelako gastu finantzarioak Otros gastos financieros	20,0	0,0	7.020,0	0,1	-7.000,0	-99,7
06	4	Eragiketa arruntetarako transferentziak eta dirul. Transferencias y Subvenciones para Ope. Corrientes	16.766,9	0,1	16.133,5	0,1	633,4	3,9
06	40	EAEko sektore publikoarentzat Al sector público de la CAE	16.536,9	0,1	15.890,5	0,1	646,4	4,1
06	401	Organismo autonomoentzat A Organismos Autónomos	16.536,9	0,1	15.890,5	0,1	646,4	4,1
06	41	EAEko administ. publiko beste.entitateentzat (KSE) A Otr.Entidad.Clasific. Admones. Públicas CAE (SEC)	72,0	0,0	72,0	0,0	0,0	0,0
06	412	Bestelako entitateentzat A otras entidades	72,0	0,0	72,0	0,0	0,0	0,0
06	45	Enpresentzat, familientzat irabazi-asmerik gabeko A empresas, familias, instit. sin fines lucro ISFL	158,0	0,0	171,0	0,0	-13,0	-7,6

MILAKA / MILES

ATAL SEC.	KON. CON.		2023	%GUZT. %TOT.	2022	%GUZT. %TOT.	ALDEA DIFERENCIA	%
06	451	Familiantzat A familias	0,0	0,0	13,0	0,0	-13,0	-100,0
06	452	Irabazi-asmorik gabeko erakundeentzat A instituciones sin fines de lucro	158,0	0,0	158,0	0,0	0,0	0,0
06	6	Inbertsio errealak Inversiones Reales	2.230,0	0,0	2.230,0	0,0	0,0	0,0
06	60	Inbertsio ukiezinak Inversiones Intangibles	2.200,0	0,0	2.200,0	0,0	0,0	0,0
06	601	Aplikazio informatikoak Aplicaciones informáticas	2.200,0	0,0	2.200,0	0,0	0,0	0,0
06	61	Inbertsio materialak Inversiones materiales	30,0	0,0	30,0	0,0	0,0	0,0
06	617	Informazioa prozesatzeko ekipamenduak Equipos para procesos de información	30,0	0,0	30,0	0,0	0,0	0,0
06	7	Kapital-eragiketarako transferentziak eta dirul. Transferencias y Subvenciones para Ope. Capital	18.926,7	0,1	12.005,1	0,1	6.921,6	57,7
06	70	EAEko sektore publikoarentzat Al sector público de la CAE	60,0	0,0	60,0	0,0	0,0	0,0
06	701	Organismo autonomoentzat A Organismos Autónomos	60,0	0,0	60,0	0,0	0,0	0,0
06	75	Enpresentzat, familiantzat eta irabazi-asmorik gab A empresas, familias, instit. sin fines lucro ISFL	18.866,7	0,1	11.945,1	0,1	6.921,6	57,9
06	750	EAEko sektore publiko ar. partaidetza duten enpresen A empresas participadas por sector público de CAE	2.849,2	0,0	2.849,2	0,0	0,0	0,0
06	751	Beste enpresa batzuentzat A otras empresas	16.017,5	0,1	9.095,9	0,1	6.921,6	76,1
06	8	Aktibo finantzarioen gehikuntza Aumento de Activos Financieros	60.068,0	0,4	50.068,0	0,4	10.000,0	20,0
06	80	EAEko sektore publikoko inbertsio finantzarioak Inversio. financie. en el sector público de la CAE	60.000,0	0,4	50.000,0	0,4	10.000,0	20,0
06	800	EAEko sektore publikoko entitateetako akz. partaid. Acciones, participaci. en entidades del S.Púb. CAE	60.000,0	0,4	50.000,0	0,4	10.000,0	20,0
06	82	Bestelako inbertsio finantzarioak Otras inversiones financieras	68,0	0,0	68,0	0,0	0,0	0,0
06	823	Langileentzako maileguak Préstamos al personal	68,0	0,0	68,0	0,0	0,0	0,0
07		HEZKUNTZA EDUCACIÓN	3.482.730,0	24,4	3.235.015,0	24,7	247.715,0	7,7
07	1	Personalgastuak Gastos de Personal	1.653.175,4	11,6	1.548.507,7	11,8	104.667,7	6,8
07	10	Goi-kargudunak Altos Cargos	1.544,4	0,0	1.461,9	0,0	82,4	5,6
07	100	Goi-kargudunen ordainsariak Retribuciones de Altos Cargos	1.544,4	0,0	1.461,9	0,0	82,4	5,6
07	11	Behin-behineko langileak Personal Eventual	527,4	0,0	495,2	0,0	32,2	6,5
07	110	Behin-behineko langileen ordainsariak Retribuciones del personal eventual	527,4	0,0	495,2	0,0	32,2	6,5
07	12	Funtzionarioak Funcionarios	1.165.886,9	8,2	1.109.161,1	8,5	56.725,8	5,1
07	120	Funtzionarioen ordainsariak Retribuciones de funcionarios	1.030.544,8	7,2	997.395,9	7,6	33.148,9	3,3
07	122	Funtzionarioak ordezk. dituzten langileen ordains. Retribuc. del personal que sustituye a funcionarios	132.632,9	0,9	109.896,7	0,8	22.736,2	20,7
07	123	Zeregin-pilaketetako bitarteko funtzionarioen ord. Retribuci. funcionario interino acumulación tareas	2.709,2	0,0	1.868,5	0,0	840,7	45,0
07	13	Lan-kontratudunak Laborales	111.891,4	0,8	96.832,4	0,7	15.058,9	15,6
07	130	Langile lan-kontratudun finkoen ordainsariak Retribuciones del personal laboral fijo	88.078,4	0,6	73.019,4	0,6	15.058,9	20,6
07	131	Aldi baterako langile lan-kontratudunen ordainsar. Retribuciones del personal laboral temporal	11.753,9	0,1	11.753,9	0,1	0,0	0,0
07	132	Langile lan-kontratudunak ordezkatz. langileen or. Retr. del personal que sustituye a personal laboral	12.059,1	0,1	12.059,1	0,1	0,0	0,0
07	16	Kuotak, prestazioak eta gastu sozialak Cuotas, Prestaciones y Gastos Sociales	373.325,4	2,6	340.557,1	2,6	32.768,3	9,6
07	160	Entitatearen konturako kotizazio sozialak Cotizaciones sociales a cargo de la entidad	345.262,5	2,4	307.960,9	2,3	37.301,6	12,1
07	161	Kalte-ordainak, gizarte-prestazioak Indemnizaciones, Prestaciones Sociales	26.887,8	0,2	31.918,7	0,2	-5.030,9	-15,8
07	162	Bestelako gastu sozialak Otros gastos sociales	1.175,1	0,0	677,5	0,0	497,6	73,4
07	2	Funtzionamendu-gastuak Gastos de Funcionamiento	198.558,2	1,4	190.007,7	1,4	8.550,5	4,5

MILAKA / MILES

ATAL SEC.	KON. CON.		2023	%GUZT. %TOT.	2022	%GUZT. %TOT.	ALDEA DIFERENCIA	%
07	20	Errentamenduak eta kanonak <i>Arrendamientos y cánones</i>	1.697,6	0,0	1.958,8	0,0	-261,3	-13,3
07	200	Lurra eta ondasun naturalak <i>Terrenos y bienes naturales</i>	3,0	0,0	3,0	0,0	0,0	0,0
07	201	Eraikuntzak <i>Construcciones</i>	137,9	0,0	138,1	0,0	-0,2	-0,2
07	204	Makineria, lanabesak, instalazio teknikoak eta bes <i>Maquinaria, utillaje, instalaciones técnicas y otr</i>	259,2	0,0	259,3	0,0	0,0	0,0
07	205	Altzariak <i>Mobiliario</i>	261,8	0,0	262,8	0,0	-1,0	-0,4
07	206	Informazioa prozesatzeko ekipamend.eta aplika.inf. <i>Equipos para procesos de información y Aplica.Inf.</i>	415,0	0,0	415,0	0,0	0,0	0,0
07	207	Garraio-elementuak eta bestelako ibilgetu material <i>Elementos de transporte y otro inmovilizado mater.</i>	615,0	0,0	615,0	0,0	0,0	0,0
07	208	Kanonak <i>Cánones</i>	5,7	0,0	265,7	0,0	-260,0	-97,9
07	21	Konponketak, mantentze-lana eta kontserbazioa <i>Reparaciones, mantenimiento y conservación</i>	39.489,4	0,3	31.137,6	0,2	8.351,8	26,8
07	211	Eraikuntzak <i>Construcciones</i>	10.707,3	0,1	5.662,5	0,0	5.044,9	89,1
07	213	Ondare historikoko ondasunak <i>Bienes del patrimonio histórico</i>	0,0	0,0	120,0	0,0	-120,0	-100,0
07	215	Instalazio teknikoak eta bestelako instalazioak <i>Instalaciones técnicas y otras instalaciones</i>	2.480,2	0,0	2.482,9	0,0	-2,8	-0,1
07	216	Altzariak <i>Mobiliario</i>	765,4	0,0	766,5	0,0	-1,1	-0,1
07	217	Informazioa prozesatzeko ekipamenduak eta aplikazi <i>Equipos para procesos de información y aplica.Inf.</i>	25.532,8	0,2	22.102,0	0,2	3.430,8	15,5
07	218	Garraio-elementuak eta bestelako ibilgetu material <i>Elementos de transporte y otro inmovilizado mater.</i>	3,7	0,0	3,7	0,0	0,0	0,0
07	22	Bulegoko materiala, hornigaiak eta komunikazioak <i>Material de oficina, suministros y comunicaciones</i>	25.113,5	0,2	30.980,4	0,2	-5.866,9	-18,9
07	220	Bulegoko materiala, prentsa, aldizkariak, etab. <i>Material de oficina, prensa, revistas, etc.</i>	388,0	0,0	432,2	0,0	-44,2	-10,2
07	221	Hornigaiak <i>Suministros</i>	18.416,6	0,1	24.310,9	0,2	-5.894,3	-24,2
07	222	Komunikazioak <i>Comunicaciones</i>	6.309,0	0,0	6.237,3	0,0	71,7	1,1
07	23	Hainbat gastu <i>Gastos diversos</i>	14.943,8	0,1	16.173,4	0,1	-1.229,6	-7,6
07	230	Garraioak <i>Transportes</i>	995,4	0,0	3.828,1	0,0	-2.832,7	-74,0
07	231	Lokomozioa eta egonaldi-gastuak <i>Locomoción y gastos de estancia</i>	1.086,5	0,0	771,4	0,0	315,1	40,8
07	232	Zerbitzuaren ondoriozko kalte-ordainak <i>Indemnizaciones por razón del servicio</i>	539,1	0,0	398,2	0,0	140,9	35,4
07	234	Tributuak <i>Tributos</i>	47,7	0,0	147,9	0,0	-100,2	-67,8
07	235	Komunikazio instituzionala, publizitatea eta harr. <i>Comunicación institucional, publicidad y relac.púb</i>	2.287,3	0,0	4.967,1	0,0	-2.679,7	-54,0
07	236	Juridikoak eta auzietakoak, eta epai eta akordio <i>Jurídicos, contenciosos, indemnizaciones por sent.</i>	60,0	0,0	60,0	0,0	0,0	0,0
07	237	Bilerak, konferentziak eta ikastaroak <i>Reuniones, conferencias y cursos</i>	3.749,6	0,0	3.787,3	0,0	-37,7	-1,0
07	239	Bestelako hainbat gastu <i>Otros gastos diversos</i>	6.178,2	0,0	2.213,5	0,0	3.964,7	179,1
07	24	Bestelako enpresa eta profesionalen lanak <i>Trabajos realizados por otras empresas y profesio.</i>	117.075,1	0,8	109.678,7	0,8	7.396,4	6,7
07	240	Garbiketa eta txukunketa <i>Limpieza y aseo</i>	25.617,6	0,2	28.251,9	0,2	-2.634,2	-9,3
07	241	Segurtasuna <i>Seguridad</i>	95,5	0,0	90,5	0,0	4,9	5,5
07	242	Argitalpenen edizioa eta banaketa <i>Edición y distribución de publicaciones</i>	193,6	0,0	209,9	0,0	-16,3	-7,8
07	243	Banku-zerbitzuak eta antzekoak <i>Servicios bancarios y similares</i>	10,8	0,0	10,8	0,0	0,0	0,0
07	244	Profesional independenteen azterlanak, lan teknik. <i>Estudios, trabajos técnicos y servicios de profesi</i>	24.919,8	0,2	14.177,8	0,1	10.742,0	75,8
07	245	Kontabilitate nazionalen gizarte-prestaziotzat h. <i>Otros servicios considerados prestaciones sociales</i>	66.237,9	0,5	66.937,9	0,5	-700,0	-1,0
07	25	Kanpoko zerbitzu sanitarioak <i>Servicios exteriores de carácter sanitario</i>	238,8	0,0	78,8	0,0	160,0	203,2

MILAKA / MILES

ATAL SEC.	KON. CON.		2023	%GUZT. %TOT.	2022	%GUZT. %TOT.	ALDEA DIFERENCIA	%
07	250	Programa-kontrata: Osakidetza eta Osatek SA <i>Contrato Programa Osakidetza y Osatek, SA</i>	0,0	0,0	26,3	0,0	-26,3	-100,0
07	251	Itun sanitarioak <i>Conciertos Sanitarios</i>	238,8	0,0	52,5	0,0	186,3	354,8
07	3	Gastu finantzarioak <i>Gastos Financieros</i>	47,6	0,0	52,7	0,0	-5,1	-9,7
07	33	Bestelako entitateekin dauden zorrak <i>Deudas con otras entidades</i>	15,7	0,0	20,8	0,0	-5,1	-24,5
07	330	Maileguz interesak <i>Intereses de préstamos</i>	15,7	0,0	20,8	0,0	-5,1	-24,5
07	34	Bestelako gastu finantzarioak <i>Otros gastos financieros</i>	31,9	0,0	31,9	0,0	0,0	0,0
07	340	Bestelako gastu finantzarioak <i>Otros gastos financieros</i>	31,9	0,0	31,9	0,0	0,0	0,0
07	4	Eragiketa aruntetarako transferentziak eta dirul. <i>Transferencias y Subvenciones para Ope. Corrientes</i>	1.410.117,9	9,9	1.329.652,7	10,1	80.465,1	6,1
07	40	EAEko sektore publikoarentzat <i>Al sector público de la CAE</i>	72.700,5	0,5	69.992,9	0,5	2.707,6	3,9
07	402	Zuzenbide pribatuko ente publikoentzat <i>A Entes Públicos de derecho privado</i>	1.547,0	0,0	1.297,9	0,0	249,1	19,2
07	404	EAEko sektore publikoko fundazioentzat <i>A Fundaciones del sector público de la CAE</i>	10.151,1	0,1	9.692,6	0,1	458,5	4,7
07	405	EAEko sektore publikoko partzuergoentzat <i>A Consorcios del sector público de la CAE</i>	61.002,4	0,4	59.002,4	0,5	2.000,0	3,4
07	41	EAEko administ. publiko beste entitateentzat (KSE) <i>A Otr. Entidad. Clasific. Admones. Públicas CAE (SEC)</i>	369.831,0	2,6	349.372,6	2,7	20.458,4	5,9
07	410	UPV/EHU Euskal Herriko Unibertsitatearentzat <i>A la Universidad del País Vasco UPV/EHU</i>	348.426,0	2,4	328.882,6	2,5	19.543,4	5,9
07	412	Bestelako entitateentzat <i>A otras entidades</i>	21.405,0	0,2	20.490,0	0,2	915,0	4,5
07	42	Foru-aldundietzat eta EAE toki-entiteentzat <i>A Diputaciones Forales y Entidades Locales País V.</i>	23.196,7	0,2	22.553,9	0,2	642,7	2,8
07	421	Euskal Autonomia Erkidegoko toki-entiteentzat <i>A Entidades Locales del País Vasco</i>	23.196,7	0,2	22.553,9	0,2	642,7	2,8
07	43	Estatuko sektore publikoko entiteentzat <i>A Entidades del sector público del Estado</i>	500,0	0,0	600,0	0,0	-100,0	-16,7
07	439	Bestelako entiteentzat <i>A otras entidades</i>	500,0	0,0	600,0	0,0	-100,0	-16,7
07	44	Estatutik kanpokoentzat <i>Al exterior</i>	60,0	0,0	60,0	0,0	0,0	0,0
07	440	Kanpo-sektore publikoarentzat <i>Al sector público exterior</i>	60,0	0,0	60,0	0,0	0,0	0,0
07	45	Enprezentzat, familientzat irabazi-asmorik gabeko <i>A empresas, familias, instit. sin fines lucro ISFL</i>	943.829,6	6,6	887.073,2	6,8	56.756,4	6,4
07	450	Enprezentzat <i>A empresas</i>	1.011,6	0,0	1.021,6	0,0	-10,0	-1,0
07	451	Familientzat <i>A familias</i>	99.767,1	0,7	102.104,1	0,8	-2.337,0	-2,3
07	452	Irabazi-asmorik gabeko erakundeentzat <i>A instituciones sin fines de lucro</i>	37.100,8	0,3	32.496,2	0,2	4.604,5	14,2
07	453	Hezkuntza-itunak eta irakask. doakoa izat. best. lag. <i>Conciertos educativos y ayudas gratuidad enseñanza</i>	805.950,2	5,7	751.451,3	5,7	54.498,8	7,3
07	6	Inbertsio errealak <i>Inversiones Reales</i>	111.495,8	0,8	79.013,5	0,6	32.482,3	41,1
07	60	Inbertsio ukiezinak <i>Inversiones intangibles</i>	19,0	0,0	492,9	0,0	-473,9	-96,2
07	601	Aplikazio informatikoak <i>Aplicaciones informáticas</i>	19,0	0,0	18,2	0,0	0,8	4,4
07	609	Bestelako ibilgetu ukiezina <i>Otro inmovilizado intangible</i>	0,0	0,0	474,7	0,0	-474,7	-100,0
07	61	Inbertsio materialak <i>Inversiones materiales</i>	111.476,9	0,8	78.520,6	0,6	32.956,3	42,0
07	611	Eraikuntzak <i>Construcciones</i>	65.803,7	0,5	61.270,2	0,5	4.533,5	7,4
07	614	Makinaria eta lanabesak <i>Maquinaria y utillaje</i>	778,1	0,0	721,3	0,0	56,9	7,9
07	615	Instalazio teknikoak eta bestelako instalazioak <i>Instalaciones técnicas y otras instalaciones</i>	82,0	0,0	82,0	0,0	0,0	0,0
07	616	Altzariak <i>Mobiliario</i>	2.568,8	0,0	2.508,8	0,0	60,0	2,4
07	617	Informazioa prozesatzeko ekipamenduak <i>Equipos para procesos de información</i>	30.315,3	0,2	4.938,0	0,0	25.377,3	513,9

MILAKA / MILES

ATAL SEC.	KON. CON.		2023	%GUZT. %TOT.	2022	%GUZT. %TOT.	ALDEA DIFERENCIA	%
07	619	Ibilgetze materialetarako aurrerak.eta bes.ib.mat. <i>Anticipos para inmovi.materi. y otr.inmovi.materi.</i>	11.928,9	0,1	9.000,3	0,1	2.928,6	32,5
07	7	Kapital-eragiketarako transferentziak eta dirul. <i>Transferencias y Subvenciones para Ope. Capital</i>	107.970,4	0,8	86.421,0	0,7	21.549,4	24,9
07	70	EAEko sektore publikoarentzat <i>Al sector público de la CAE</i>	72,1	0,0	72,1	0,0	0,0	0,0
07	702	Zuzenbide pribatuko ente publikoentzat <i>A Entes Públicos de derecho privado</i>	42,1	0,0	42,1	0,0	0,0	0,0
07	704	EAEko sektore publikoko fundazioentzat <i>A Fundaciones del sector público de la CAE</i>	30,0	0,0	30,0	0,0	0,0	0,0
07	71	EAEko administ. publiko sailk.beste ent. (KSE) <i>A Otr.Entidad.Clasific.Admones. Públicas CAE (SEC)</i>	75.170,3	0,5	50.387,1	0,4	24.783,2	49,2
07	710	UPV/EHU Euskal Herriko Unibertsitatearentzat <i>A la Universidad del País Vasco UPV/EHU</i>	39.256,7	0,3	27.922,8	0,2	11.333,9	40,6
07	712	Bestelako entitateentzat <i>A otras entidades</i>	35.913,6	0,3	22.464,3	0,2	13.449,3	59,9
07	72	Foru-aldundientzat eta Eus.Autonom.Erkid.toki ent. <i>A Diputaciones Forales y Entidades Locales País V.</i>	15.418,5	0,1	9.642,7	0,1	5.775,8	59,9
07	721	Euskal Autonomia Erkidegoko toki-entitateentzat <i>A Entidades Locales del País Vasco</i>	15.418,5	0,1	9.642,7	0,1	5.775,8	59,9
07	73	Estatuko sektore publikoko entitateentzat <i>A Entidades del sector público del Estado</i>	907,2	0,0	1.333,4	0,0	-426,2	-32,0
07	739	Bestelako entitateentzat <i>A otras entidades</i>	907,2	0,0	1.333,4	0,0	-426,2	-32,0
07	75	Enpresentzat, familientzat eta irabazi-asmorik gab <i>A empresas, familias, instit. sin fines lucro ISFL</i>	16.402,3	0,1	24.985,8	0,2	-8.583,4	-34,4
07	753	Irabazi-asmorik gabeko erakundeentzat <i>A instituciones sin fines de lucro</i>	16.402,3	0,1	24.985,8	0,2	-8.583,4	-34,4
07	8	Aktibo finantzarioen gehikuntza <i>Aumento de Activos Financieros</i>	1.000,0	0,0	1.000,0	0,0	0,0	0,0
07	82	Bestelako inbertsio finantzarioak <i>Otras inversiones financieras</i>	1.000,0	0,0	1.000,0	0,0	0,0	0,0
07	823	Langileentzako maileguak <i>Préstamos al personal</i>	1.000,0	0,0	1.000,0	0,0	0,0	0,0
07	9	Pasibo finantzarioen murrizketa <i>Disminución de Pasivos Financieros</i>	364,8	0,0	359,7	0,0	5,1	1,4
07	93	Bestelako entitateekin dauden zorrak <i>Deudas con otras entidades</i>	364,8	0,0	359,7	0,0	5,1	1,4
07	931	Bestelako entitateekin dauden zorrak, maileguengat <i>Deudas con otras entidades por préstamos</i>	364,8	0,0	359,7	0,0	5,1	1,4
08		LURR.PLANGINTZA, ETXEBIZITZA ETA GARRAIOAK PLAN.TERRIT., VIVIENDA Y TRANSPORTES	768.404,0	5,4	564.408,0	4,3	203.996,0	36,1
08	1	Pertsonal-gastuak <i>Gastos de Personal</i>	20.202,5	0,1	18.554,0	0,1	1.648,5	8,9
08	10	Goi-kargudunak <i>Altos Cargos</i>	940,9	0,0	890,7	0,0	50,2	5,6
08	100	Goi-kargudunen ordainsariak <i>Retribuciones de Altos Cargos</i>	940,9	0,0	890,7	0,0	50,2	5,6
08	11	Behin-behineko langileak <i>Personal Eventual</i>	449,7	0,0	425,9	0,0	23,7	5,6
08	110	Behin-behineko langileen ordainsariak <i>Retribuciones del personal eventual</i>	449,7	0,0	425,9	0,0	23,7	5,6
08	12	Funtzionarioak <i>Funcionarios</i>	14.243,1	0,1	13.062,9	0,1	1.180,1	9,0
08	120	Funtzionarioen ordainsariak <i>Retribuciones de funcionarios</i>	14.243,1	0,1	13.062,9	0,1	1.180,1	9,0
08	13	Lan-kontratudunak <i>Laborales</i>	78,9	0,0	74,8	0,0	4,1	5,5
08	130	Langile lan-kontratudun finkoen ordainsariak <i>Retribuciones del personal laboral fijo</i>	78,9	0,0	74,8	0,0	4,1	5,5
08	16	Kuotak, prestazioak eta gastu sozialak <i>Cuotas, Prestaciones y Gastos Sociales</i>	4.490,0	0,0	4.099,6	0,0	390,4	9,5
08	160	Entitatearen konturako kotizazio sozialak <i>Cotizaciones sociales a cargo de la entidad</i>	4.130,6	0,0	3.694,2	0,0	436,4	11,8
08	161	Kalte-ordainak, gizarte-prestazioak <i>Indemnizaciones, Prestaciones Sociales</i>	314,4	0,0	360,4	0,0	-46,1	-12,8
08	162	Bestelako gastu sozialak <i>Otros gastos sociales</i>	45,0	0,0	45,0	0,0	0,0	0,0
08	2	Funtzionamendu-gastuak <i>Gastos de Funcionamiento</i>	18.021,7	0,1	15.854,8	0,1	2.166,9	13,7
08	20	Errentamenduak eta kanonak <i>Arrendamientos y cánones</i>	118,7	0,0	118,7	0,0	0,0	0,0
08	201	Eraikuntzak <i>Construcciones</i>	20,2	0,0	20,2	0,0	0,0	0,0

MILAKA / MILES

ATAL SEC.	KON. CON.		2023	%GUZT. %TOT.	2022	%GUZT. %TOT.	ALDEA DIFERENCIA	%
08	204	Makineria, lanabesak, instalazio teknikoak eta bes <i>Maquinaria, utillaje, instalaciones técnicas y otr</i>	85,0	0,0	85,0	0,0	0,0	0,0
08	208	Kanonak <i>Cánones</i>	13,5	0,0	13,5	0,0	0,0	0,0
08	21	Konponketak, mantentze-lana eta kontserbazioa <i>Reparaciones, mantenimiento y conservación</i>	5.589,4	0,0	5.076,8	0,0	512,6	10,1
08	211	Eraikuntzak <i>Construcciones</i>	274,2	0,0	220,0	0,0	54,2	24,7
08	213	Ondare historikoko ondasunak <i>Bienes del patrimonio histórico</i>	75,0	0,0	0,0	0,0	75,0	---
08	215	Instalazio teknikoak eta bestelako instalazioak <i>Instalaciones técnicas y otras instalaciones</i>	44,5	0,0	44,5	0,0	0,0	0,0
08	216	Altzariak <i>Mobiliario</i>	20,0	0,0	20,0	0,0	0,0	0,0
08	217	Informazioa prozesatzeko ekipamenduak eta aplikazi <i>Equipos para procesos de información y aplica.Inf.</i>	5.175,7	0,0	4.792,3	0,0	383,4	8,0
08	22	Bulegoko materiala, hornigaiak eta komunikazioak <i>Material de oficina, suministros y comunicaciones</i>	153,8	0,0	103,3	0,0	50,6	49,0
08	220	Bulegoko materiala, prentsa, aldizkariak, etab. <i>Material de oficina, prensa, revistas, etc.</i>	2,0	0,0	2,0	0,0	0,0	0,0
08	221	Hornigaiak <i>Suministros</i>	141,8	0,0	91,3	0,0	50,6	55,4
08	222	Komunikazioak <i>Comunicaciones</i>	10,0	0,0	10,0	0,0	0,0	0,0
08	23	Hainbat gastu <i>Gastos diversos</i>	1.251,4	0,0	1.203,7	0,0	47,7	4,0
08	231	Lokomozioa eta egonaldi-gastuak <i>Locomoción y gastos de estancia</i>	91,0	0,0	91,0	0,0	0,0	0,0
08	233	Aseguru-primak <i>Primas de seguros</i>	100,0	0,0	100,0	0,0	0,0	0,0
08	234	Tributuak <i>Tributos</i>	131,0	0,0	131,0	0,0	0,0	0,0
08	235	Komunikazio instituzionala, publizitatea eta harr. <i>Comunicación institucional, publicidad y relac.púb</i>	584,4	0,0	584,4	0,0	0,0	0,0
08	236	Juridikoak eta auzietakoak, eta epai eta akordio <i>Jurídicos, contenciosos, indemnizaciones por sent.</i>	177,0	0,0	151,3	0,0	25,7	17,0
08	237	Bilerak, konferentziak eta ikastaroak <i>Reuniones, conferencias y cursos</i>	166,0	0,0	146,0	0,0	20,0	13,7
08	239	Bestelako hainbat gastu <i>Otros gastos diversos</i>	2,0	0,0	0,0	0,0	2,0	---
08	24	Bestelako enpresa eta profesionalen lanak <i>Trabajos realizados por otras empresas y profesio.</i>	10.908,4	0,1	9.352,3	0,1	1.556,0	16,6
08	240	Garbiketa eta txukunketa <i>Limpieza y aseo</i>	35,9	0,0	35,9	0,0	0,0	0,0
08	241	Segurtasuna <i>Seguridad</i>	277,5	0,0	277,5	0,0	0,0	0,0
08	242	Argitalpenen edizioa eta banaketa <i>Edición y distribución de publicaciones</i>	50,0	0,0	50,0	0,0	0,0	0,0
08	244	Profesional independenteen azterlanak, lan teknik. <i>Estudios, trabajos técnicos y servicios de profesi</i>	10.545,0	0,1	8.989,0	0,1	1.556,0	17,3
08	4	Eragiketa arruntetarako transferentziak eta dirul. <i>Transferencias y Subvenciones para Ope. Corrientes</i>	196.445,0	1,4	156.129,3	1,2	40.315,7	25,8
08	40	EAEko sektore publikoarentzat <i>Al sector público de la CAE</i>	155.809,6	1,1	135.665,9	1,0	20.143,7	14,8
08	402	Zuzenbide pribatuko ente publikoentzat <i>A Entes Públicos de derecho privado</i>	38.795,0	0,3	36.475,0	0,3	2.320,0	6,4
08	403	Sozietate publikoentzat <i>A Sociedades Públicas</i>	117.014,6	0,8	99.190,9	0,8	17.823,7	18,0
08	41	EAEko administ. publiko beste entitateentzat (KSE) <i>A Otr.Entidad Clasific. Admones. Públicas CAE (SEC)</i>	16.419,6	0,1	3.879,6	0,0	12.540,0	323,2
08	410	UPV/EHU Euskal Herriko Unibertsitatearentzat <i>A la Universidad del País Vasco UPV/EHU</i>	447,0	0,0	447,0	0,0	0,0	0,0
08	411	EAEko sektore publikoaren partaidetza duten eta EA <i>A empresas participadas por sector público de CAE</i>	1.000,0	0,0	1.000,0	0,0	0,0	0,0
08	412	Bestelako entitateentzat <i>A otras entidades</i>	14.972,6	0,1	2.432,6	0,0	12.540,0	515,5
08	42	Foru-aldundientzat eta EAE toki-entiteentzat <i>A Diputaciones Forales y Entidades Locales País V.</i>	75,7	0,0	233,7	0,0	-157,9	-67,6
08	420	Foru-aldundientzat <i>A Diputaciones Forales</i>	11,2	0,0	33,7	0,0	-22,4	-66,7
08	421	Euskal Autonomia Erkidegoko toki-entiteentzat <i>A Entidades Locales del País Vasco</i>	64,5	0,0	200,0	0,0	-135,5	-67,8

MILAKA / MILES

ATAL SEC.	KON. CON.		2023	%GUZT. %TOT.	2022	%GUZT. %TOT.	ALDEA DIFERENCIA	%
08	44	Estatutik kanpokoentzat <i>Al exterior</i>	200,0	0,0	200,0	0,0	0,0	0,0
08	440	Kanpo-sektore publikoarentzat <i>Al sector público exterior</i>	200,0	0,0	200,0	0,0	0,0	0,0
08	45	Enpresentzat, familientzat irabazi-asmorik gabeko <i>A empresas, familias, instit. sin fines lucro ISFL</i>	23.940,0	0,2	16.150,2	0,1	7.789,9	48,2
08	450	Enpresentzat <i>A empresas</i>	2.679,0	0,0	2.049,0	0,0	630,0	30,7
08	451	Familientzat <i>A familias</i>	20.279,0	0,1	13.144,2	0,1	7.134,9	54,3
08	452	Irabazi-asmorik gabeko erakundeentzat <i>A instituciones sin fines de lucro</i>	982,0	0,0	957,0	0,0	25,0	2,6
08	6	Inbertsio errealak <i>Inversiones Reales</i>	176.333,3	1,2	100.418,4	0,8	75.914,9	75,6
08	60	Inbertsio ukiezinak <i>Inversiones intangibles</i>	175,0	0,0	47,2	0,0	127,8	270,9
08	601	Aplikazio informatikoak <i>Aplicaciones informáticas</i>	175,0	0,0	47,2	0,0	127,8	270,9
08	61	Inbertsio materialak <i>Inversiones materiales</i>	35.586,3	0,2	39.864,2	0,3	-4.277,9	-10,7
08	610	Lurrak eta ondasun naturalak <i>Terrenos y bienes naturales</i>	9.009,9	0,1	5.559,8	0,0	3.450,2	62,1
08	611	Eraikuntzak <i>Construcciones</i>	22.734,1	0,2	29.295,1	0,2	-6.561,0	-22,4
08	615	Instalazio teknikoak eta bestelako instalazioak <i>Instalaciones técnicas y otras instalaciones</i>	842,3	0,0	862,3	0,0	-20,0	-2,3
08	619	Ibilgetze materialetarako aurrerak.eta bes.ib.mat. <i>Anticipos para inmovi.materi. y otr.inmovi.materi.</i>	3.000,0	0,0	4.147,1	0,0	-1.147,1	-27,7
08	63	Bestelako entitateentzat eraikitako edo eskura.ak. <i>Activos construidos o adquir. para otras entidades</i>	140.572,0	1,0	60.507,0	0,5	80.065,0	132,3
08	630	Bestelako entitateentzat eraikitako edo eskura.ak. <i>Activos construidos o adquir. para otras entidades</i>	140.572,0	1,0	60.507,0	0,5	80.065,0	132,3
08	7	Kapital-eragiketarako transferentziak eta dirul. <i>Transferencias y Subvenciones para Ope. Capital</i>	348.019,5	2,4	270.361,5	2,1	77.657,9	28,7
08	70	EAEko sektore publikoarentzat <i>Al sector público de la CAE</i>	190.288,4	1,3	149.750,5	1,1	40.537,8	27,1
08	702	Zuzenbide pribatuko ente publikoentzat <i>A Entes Públicos de derecho privado</i>	115.996,0	0,8	100.309,0	0,8	15.687,0	15,6
08	703	Sozietate publikoentzat <i>A Sociedades Públicas</i>	74.292,4	0,5	49.441,5	0,4	24.850,8	50,3
08	71	EAEko administ. publiko sailk.beste ent. (KSE) <i>A Otr.Entidad.Clasific.Admones. Públicas CAE (SEC)</i>	62.151,0	0,4	66.792,0	0,5	-4.641,0	-6,9
08	710	UPV/EHU Euskal Herriko Unibertsitatearentzat <i>A la Universidad del País Vasco UPV/EHU</i>	390,0	0,0	390,0	0,0	0,0	0,0
08	712	Bestelako entitateentzat <i>A otras entidades</i>	61.761,0	0,4	66.402,0	0,5	-4.641,0	-7,0
08	72	Foru-aldundientzat eta Eus.Autonom.Erkid.toki ent. <i>A Diputaciones Forales y Entidades Locales País V.</i>	35.646,7	0,3	21.572,0	0,2	14.074,7	65,2
08	721	Euskal Autonomia Erkidegoko toki-entitateentzat <i>A Entidades Locales del País Vasco</i>	35.646,7	0,3	21.572,0	0,2	14.074,7	65,2
08	73	Estatuko sektore publikoko entitateentzat <i>A Entidades del sector público del Estado</i>	622,6	0,0	239,0	0,0	383,6	160,5
08	739	Bestelako entitateentzat <i>A otras entidades</i>	622,6	0,0	239,0	0,0	383,6	160,5
08	75	Enpresentzat, familientzat eta irabazi-asmorik gab <i>A empresas, familias, instit. sin fines lucro ISFL</i>	59.310,8	0,4	32.008,0	0,2	27.302,7	85,3
08	750	EAEko sektore publiko-ko partaidetza duten enpresen <i>A empresas participadas por sector público de CAE</i>	120,0	0,0	140,0	0,0	-20,0	-14,3
08	751	Beste enpresa batzuentzat <i>A otras empresas</i>	3.613,4	0,0	1.624,8	0,0	1.988,5	122,4
08	752	Familientzat <i>A familias</i>	55.477,4	0,4	30.135,9	0,2	25.341,5	84,1
08	753	Irabazi-asmorik gabeko erakundeentzat <i>A instituciones sin fines de lucro</i>	100,0	0,0	107,3	0,0	-7,3	-6,8
08	8	Aktibo finantzarioen gehikuntza <i>Aumento de Activos Financieros</i>	9.382,1	0,1	3.090,0	0,0	6.292,1	203,6
08	80	EAEko sektore publikoko inbertsio finantzarioak <i>Inversio. financie. en el sector público de la CAE</i>	4.474,0	0,0	3.050,0	0,0	1.424,0	46,7
08	802	Maileguak <i>Préstamos</i>	4.020,0	0,0	3.050,0	0,0	970,0	31,8
08	805	Fidantzak eta gordailuak <i>Fianzas y depósitos</i>	454,0	0,0	0,0	0,0	454,0	---
08	81	EAEko administ. publiko gisa inbertsi finant (KSE) <i>Inversiones financier. en Otr.E.Clas.AAPP.CAE(SEC)</i>	4.888,1	0,0	0,0	0,0	4.888,1	---

MILAKA / MILES

ATAL SEC.	KON. CON.		2023	%GUZT. %TOT.	2022	%GUZT. %TOT.	ALDEA DIFERENCIA	%
08	810	Akzioak, partaidetzak eta ondare-ekarpenak <i>Acciones, participaciones y aportacio. patrimonial.</i>	4.888,1	0,0	0,0	0,0	4.888,1	---
08	82	Bestelako inbertsio finantzarioak <i>Otras inversiones financieras</i>	20,0	0,0	40,0	0,0	-20,0	-50,0
08	820	Akzioak eta partaidetzak <i>Acciones y participaciones</i>	0,0	0,0	20,0	0,0	-20,0	-100,0
08	823	Langileentzako maileguak <i>Préstamos al personal</i>	20,0	0,0	20,0	0,0	0,0	0,0
09		OSASUNA SALUD	4.650.486,0	32,6	4.382.022,0	33,4	268.464,0	6,1
09	1	Pertsonal-gastuak <i>Gastos de Personal</i>	54.021,2	0,4	52.530,9	0,4	1.490,4	2,8
09	10	Goi-kargudunak <i>Altos Cargos</i>	950,6	0,0	895,8	0,0	54,9	6,1
09	100	Goi-kargudunen ordainsariak <i>Retribuciones de Altos Cargos</i>	950,6	0,0	895,8	0,0	54,9	6,1
09	11	Behin-behineko langileak <i>Personal Eventual</i>	453,0	0,0	429,1	0,0	23,9	5,6
09	110	Behin-behineko langileen ordainsariak <i>Retribuciones del personal eventual</i>	453,0	0,0	429,1	0,0	23,9	5,6
09	12	Funtzionarioak <i>Funcionarios</i>	40.458,5	0,3	39.346,0	0,3	1.112,6	2,8
09	120	Funtzionarioen ordainsariak <i>Retribuciones de funcionarios</i>	40.458,5	0,3	39.346,0	0,3	1.112,6	2,8
09	13	Lan-kontratadunak <i>Laborales</i>	268,8	0,0	255,7	0,0	13,1	5,1
09	130	Langile lan-kontratadun finkoen ordainsariak <i>Retribuciones del personal laboral fijo</i>	268,8	0,0	255,7	0,0	13,1	5,1
09	16	Kuotak, prestazioak eta gastu sozialak <i>Cuotas, Prestaciones y Gastos Sociales</i>	11.890,3	0,1	11.604,3	0,1	285,9	2,5
09	160	Entitatearen konturako kotizazio sozialak <i>Cotizaciones sociales a cargo de la entidad</i>	10.962,5	0,1	10.499,0	0,1	463,6	4,4
09	161	Kalte-ordainak, gizarte-prestazioak <i>Indemnizaciones, Prestaciones Sociales</i>	845,7	0,0	1.023,4	0,0	-177,6	-17,4
09	162	Bestelako gastu sozialak <i>Otros gastos sociales</i>	82,0	0,0	82,0	0,0	0,0	0,0
09	2	Funtzionamendu-gastuak <i>Gastos de Funcionamiento</i>	3.846.934,3	27,0	3.631.384,6	27,7	215.549,7	5,9
09	20	Errentamenduak eta kanonak <i>Arrendamientos y cánones</i>	558,5	0,0	551,0	0,0	7,5	1,4
09	201	Eraikuntzak <i>Construcciones</i>	44,0	0,0	44,0	0,0	0,0	0,0
09	205	Altzariak <i>Mobiliario</i>	20,0	0,0	18,5	0,0	1,5	8,1
09	206	Informazioa prozesatzeko ekipamend.eta aplika.inf. <i>Equipos para procesos de información y Aplica.Inf.</i>	401,9	0,0	392,0	0,0	9,9	2,5
09	207	Garraio-elementuak eta bestelako ibilgetu material <i>Elementos de transporte y otro inmovilizado mater.</i>	32,6	0,0	36,5	0,0	-3,9	-10,6
09	208	Kanonak <i>Cánones</i>	60,0	0,0	60,0	0,0	0,0	0,0
09	21	Konponketak, mantentze-lana eta kontserbazioa <i>Reparaciones, mantenimiento y conservación</i>	4.547,7	0,0	4.567,4	0,0	-19,7	-0,4
09	211	Eraikuntzak <i>Construcciones</i>	120,7	0,0	117,7	0,0	3,0	2,5
09	214	Makinaria eta lanabesak <i>Maquinaria y utillaje</i>	367,0	0,0	350,7	0,0	16,3	4,7
09	215	Instalazio teknikoak eta bestelako instalazioak <i>Instalaciones técnicas y otras instalaciones</i>	163,2	0,0	169,2	0,0	-6,0	-3,5
09	216	Altzariak <i>Mobiliario</i>	32,5	0,0	59,0	0,0	-26,5	-44,9
09	217	Informazioa prozesatzeko ekipamenduak eta aplikazi <i>Equipos para procesos de información y aplica.Inf.</i>	3.824,3	0,0	3.834,2	0,0	-9,9	-0,3
09	218	Garraio-elementuak eta bestelako ibilgetu material <i>Elementos de transporte y otro inmovilizado mater.</i>	40,0	0,0	36,6	0,0	3,4	9,2
09	22	Bulegoko materiala, hornigaiak eta komunikazioak <i>Material de oficina, suministros y comunicaciones</i>	23.461,3	0,2	22.709,5	0,2	751,8	3,3
09	220	Bulegoko materiala, prentsa, aldizkariak, etab. <i>Material de oficina, prensa, revistas, etc.</i>	232,2	0,0	249,9	0,0	-17,8	-7,1
09	221	Hornigaiak <i>Suministros</i>	23.013,6	0,2	22.245,1	0,2	768,5	3,5
09	222	Komunikazioak <i>Comunicaciones</i>	215,5	0,0	214,4	0,0	1,1	0,5

MILAKA / MILES

ATAL SEC.	KON. CON.		2023	%GUZT. %TOT.	2022	%GUZT. %TOT.	ALDEA DIFERENCIA	%
09	23	Hainbat gastu Gastos diversos	858,9	0,0	1.355,3	0,0	-496,4	-36,6
09	230	Garraioak Transportes	27,1	0,0	27,3	0,0	-0,2	-0,7
09	231	Lokomozioa eta egonaldi-gastuak Locomoción y gastos de estancia	179,2	0,0	167,7	0,0	11,5	6,8
09	234	Tributuak Tributos	4,4	0,0	5,9	0,0	-1,5	-25,4
09	235	Komunikazio instituzionala, publizitatea eta harr. Comunicación institucional, publicidad y relac.púb	306,0	0,0	806,3	0,0	-500,3	-62,0
09	236	Juridikoak eta auzietakoak, eta epai eta akordio Jurídicos, contenciosos, indemnizaciones por sent.	10,0	0,0	10,0	0,0	0,0	0,0
09	237	Bilerak, konferentziak eta ikastaroak Reuniones, conferencias y cursos	327,2	0,0	333,1	0,0	-5,9	-1,8
09	239	Bestelako hainbat gastu Otros gastos diversos	5,0	0,0	5,0	0,0	0,0	0,0
09	24	Bestelako enpresa eta profesionalen lanak Trabajos realizados por otras empresas y profesio.	15.787,1	0,1	12.461,2	0,1	3.325,9	26,7
09	240	Garbiketa eta txukunketa Limpieza y aseo	733,4	0,0	813,1	0,0	-79,7	-9,8
09	241	Segurtasuna Seguridad	258,3	0,0	235,0	0,0	23,3	9,9
09	242	Argitalpenen edizioa eta banaketa Edición y distribución de publicaciones	195,0	0,0	195,0	0,0	0,0	0,0
09	244	Profesional independenteen azterlanak, lan teknik. Estudios, trabajos técnicos y servicios de profesí	5.791,2	0,0	4.495,6	0,0	1.295,6	28,8
09	245	Kontabilitate nazionalen gizarte-prestaziotzat h. Otros servicios considerados prestaciones sociales	8.809,1	0,1	6.722,4	0,1	2.086,7	31,0
09	25	Kanpoko zerbitzu sanitarioak Servicios exteriores de carácter sanitario	3.801.720,9	26,7	3.589.740,3	27,4	211.980,6	5,9
09	250	Programa-kontratua: Osakidetza eta Osatek SA Contrato Programa Osakidetza y Osatek, SA	3.567.113,5	25,0	3.363.342,0	25,7	203.771,5	6,1
09	251	Itun sanitarioak Conciertos Sanitarios	234.607,4	1,6	226.398,3	1,7	8.209,1	3,6
09	3	Gastu finantzarioak Gastos Financieros	15,0	0,0	1,0	0,0	14,0	1.400,0
09	34	Bestelako gastu finantzarioak Otros gastos financieros	15,0	0,0	1,0	0,0	14,0	1.400,0
09	340	Bestelako gastu finantzarioak Otros gastos financieros	15,0	0,0	1,0	0,0	14,0	1.400,0
09	4	Eragiketa aruntetarako transferentziak eta dirul. Transferencias y Subvenciones para Ope. Corrientes	617.117,3	4,3	587.873,4	4,5	29.243,9	5,0
09	40	EAEko sektore publikoarentzat Al sector público de la CAE	3.903,6	0,0	3.782,6	0,0	121,0	3,2
09	404	EAEko sektore publikoko fundazioentzat A Fundaciones del sector público de la CAE	3.903,6	0,0	3.782,6	0,0	121,0	3,2
09	41	EAEko administ. publiko beste entitateentzat (KSE) A Otr.Entidad Clasific.Admones. Públicas CAE (SEC)	13.333,4	0,1	13.025,8	0,1	307,6	2,4
09	410	UPV/EHU Euskal Herriko Unibertsitatearentzat A la Universidad del País Vasco UPV/EHU	75,0	0,0	60,0	0,0	15,0	25,0
09	412	Bestelako entitateentzat A otras entidades	13.258,4	0,1	12.965,8	0,1	292,6	2,3
09	42	Foru-aldundientzat eta EAE toki-entiteentzat A Diputaciones Forales y Entidades Locales País V.	32.241,6	0,2	32.298,7	0,2	-57,1	-0,2
09	420	Foru-aldundientzat A Diputaciones Forales	30.602,9	0,2	30.387,8	0,2	215,1	0,7
09	421	Euskal Autonomia Erkidegoko toki-entiteentzat A Entidades Locales del País Vasco	1.638,7	0,0	1.910,9	0,0	-272,2	-14,2
09	45	Enpresentzat, familientzat irabazi-asmorik gabeko A empresas, familias, instit. sin fines lucro ISFL	567.638,7	4,0	538.766,3	4,1	28.872,4	5,4
09	451	Familientzat A familias	564.996,6	4,0	536.011,2	4,1	28.985,5	5,4
09	452	Irabazi-asmorik gabeko erakundeentzat A instituciones sin fines de lucro	2.642,0	0,0	2.755,1	0,0	-113,1	-4,1
09	6	Inbertsio errealak Inversiones Reales	3.205,4	0,0	3.422,1	0,0	-216,7	-6,3
09	60	Inbertsio ukiezinak Inversiones intangibles	2.770,0	0,0	2.672,0	0,0	98,0	3,7
09	601	Aplikazio informatikoak Aplicaciones informáticas	2.770,0	0,0	2.672,0	0,0	98,0	3,7
09	61	Inbertsio materialak Inversiones materiales	435,4	0,0	750,1	0,0	-314,7	-42,0

MILAKA / MILES

ATAL SEC.	KON. CON.		2023	%GUZT. %TOT.	2022	%GUZT. %TOT.	ALDEA DIFERENCIA	%
09	611	Eraikuntzak <i>Construcciones</i>	98,0	0,0	120,0	0,0	-22,0	-18,3
09	614	Makineria eta lanabesak <i>Maquinaria y utillaje</i>	210,4	0,0	414,1	0,0	-203,7	-49,2
09	615	Instalazio teknikoak eta bestelako instalazioak <i>Instalaciones técnicas y otras instalaciones</i>	54,5	0,0	98,5	0,0	-44,0	-44,7
09	616	Altzariak <i>Mobiliario</i>	18,0	0,0	18,0	0,0	0,0	0,0
09	617	Informazioa prozesatzeko ekipamenduak <i>Equipos para procesos de información</i>	36,5	0,0	36,5	0,0	0,0	0,0
09	618	Garraio-elementuak <i>Elementos de transporte</i>	18,0	0,0	63,0	0,0	-45,0	-71,4
09	7	Kapital-eragiketarako transferentziak eta dirul. <i>Transferencias y Subvenciones para Ope. Capital</i>	129.133,7	0,9	106.729,0	0,8	22.404,7	21,0
09	70	EAEko sektore publikoarentzat <i>Al sector público de la CAE</i>	117.033,7	0,8	106.729,0	0,8	10.304,7	9,7
09	702	Zuzenbide pribatuko ente publikoentzat <i>A Entes Públicos de derecho privado</i>	117.006,7	0,8	106.702,0	0,8	10.304,7	9,7
09	704	EAEko sektore publikoko fundazioentzat <i>A Fundaciones del sector público de la CAE</i>	27,0	0,0	27,0	0,0	0,0	0,0
09	71	EAEko administ. publiko sailk.beste ent. (KSE) <i>A Otr.Entidad.Clasific.Admones. Públicas CAE (SEC)</i>	2.100,0	0,0	0,0	0,0	2.100,0	---
09	712	Bestelako entitateentzat <i>A otras entidades</i>	2.100,0	0,0	0,0	0,0	2.100,0	---
09	75	Enpresentzat, familientzat eta irabazi-asmorik gab <i>A empresas, familias, instit. sin fines lucro ISFL</i>	10.000,0	0,1	0,0	0,0	10.000,0	---
09	753	Irabazi-asmorik gabeko erakundeentzat <i>A instituciones sin fines de lucro</i>	10.000,0	0,1	0,0	0,0	10.000,0	---
09	8	Aktibo finantzarioen gehikuntza <i>Aumento de Activos Financieros</i>	59,0	0,0	81,0	0,0	-22,0	-27,2
09	82	Bestelako inbertsio finantzarioak <i>Otras inversiones financieras</i>	59,0	0,0	81,0	0,0	-22,0	-27,2
09	823	Langileentzako maileguak <i>Préstamos al personal</i>	59,0	0,0	81,0	0,0	-22,0	-27,2
10		BERDINTASUNA, JUSTIZIA ETA GIZARTE POL. IGUALDAD, JUSTICIA Y POLÍTICAS SOCIALES	644.860,0	4,5	523.081,3	4,0	121.778,7	23,3
10	1	Personal-gastuak <i>Gastos de Personal</i>	171.322,0	1,2	165.250,7	1,3	6.071,3	3,7
10	10	Goi-kargudunak <i>Altos Cargos</i>	1.182,8	0,0	1.119,6	0,0	63,1	5,6
10	100	Goi-kargudunen ordainsariak <i>Retribuciones de Altos Cargos</i>	1.182,8	0,0	1.119,6	0,0	63,1	5,6
10	11	Behin-behineko langileak <i>Personal Eventual</i>	709,3	0,0	668,8	0,0	40,5	6,1
10	110	Behin-behineko langileen ordainsariak <i>Retribuciones del personal eventual</i>	709,3	0,0	668,8	0,0	40,5	6,1
10	12	Funtzionarioak <i>Funcionarios</i>	130.277,5	0,9	127.071,6	1,0	3.205,8	2,5
10	120	Funtzionarioen ordainsariak <i>Retribuciones de funcionarios</i>	124.958,2	0,9	121.963,0	0,9	2.995,2	2,5
10	122	Funtzionarioak ordezk. dituzten langileen ordains. <i>Retribuc.del personal que sustituye a funcionarios</i>	2.936,8	0,0	2.936,8	0,0	0,0	0,0
10	123	Zeregin-pilaketetako bitarteko funtzionarioen ord. <i>Retribuci. funcionario interino acumulación tareas</i>	2.382,5	0,0	2.171,9	0,0	210,6	9,7
10	13	Lan-kontratadunak <i>Laborales</i>	11.567,3	0,1	10.064,7	0,1	1.502,6	14,9
10	130	Langile lan-kontratadun finkoen ordainsariak <i>Retribuciones del personal laboral fijo</i>	10.506,5	0,1	9.003,9	0,1	1.502,6	16,7
10	131	Aldi baterako langile lan-kontratadunen ordainsar. <i>Retribuciones del personal laboral temporal</i>	151,1	0,0	151,1	0,0	0,0	0,0
10	132	Langile lan-kontratadunak ordezkatz.langileen or. <i>Retr.del personal que sustituye a personal laboral</i>	909,7	0,0	909,7	0,0	0,0	0,0
10	14	Bestelako langileak <i>Otro Personal</i>	2.815,7	0,0	2.815,7	0,0	0,0	0,0
10	140	Bestelako langileen ordainsariak <i>Retribuciones de otro personal</i>	2.815,7	0,0	2.815,7	0,0	0,0	0,0
10	16	Kuotak, prestazioak eta gastu sozialak <i>Cuotas, Prestaciones y Gastos Sociales</i>	24.769,5	0,2	23.510,2	0,2	1.259,2	5,4
10	160	Entitatearen konturako kotizazio sozialak <i>Cotizaciones sociales a cargo de la entidad</i>	21.602,2	0,2	19.705,9	0,2	1.896,4	9,6
10	161	Kalte-ordainak, gizarte-prestazioak <i>Indemnizaciones, Prestaciones Sociales</i>	2.932,3	0,0	3.569,4	0,0	-637,1	-17,8

MILAKA / MILES

ATAL SEC.	KON. CON.		2023	%GUZT. %TOT.	2022	%GUZT. %TOT.	ALDEA DIFERENCIA	%
10	162	Bestelako gastu sozialak Otros gastos sociales	235,0	0,0	235,0	0,0	0,0	0,0
10	2	Funtzionamendu-gastuak Gastos de Funcionamiento	109.851,8	0,8	94.237,4	0,7	15.614,5	16,6
10	20	Errentamenduak eta kanonak Arrendamientos y cánones	2.049,7	0,0	2.973,8	0,0	-924,1	-31,1
10	201	Eraikuntzak Construcciones	34,4	0,0	1.023,6	0,0	-989,1	-96,6
10	206	Informazioa prozesatzeko ekipamend.eta aplika.inf. Equipos para procesos de información y Aplica.Inf.	2.015,3	0,0	1.950,3	0,0	65,0	3,3
10	21	Konponketak, mantentze-lana eta kontserbazioa Reparaciones, mantenimiento y conservación	20.277,4	0,1	21.294,1	0,2	-1.016,7	-4,8
10	211	Eraikuntzak Construcciones	3.639,9	0,0	3.623,0	0,0	16,9	0,5
10	214	Makineria eta lanabesak Maquinaria y utillaje	208,0	0,0	543,6	0,0	-335,6	-61,7
10	215	Instalazio teknikoak eta bestelako instalazioak Instalaciones técnicas y otras instalaciones	2.005,8	0,0	1.422,7	0,0	583,1	41,0
10	216	Altzariak Mobiliario	348,6	0,0	396,7	0,0	-48,1	-12,1
10	217	Informazioa prozesatzeko ekipamenduak eta aplikazi Equipos para procesos de información y aplica.Inf.	13.849,2	0,1	14.724,2	0,1	-875,1	-5,9
10	218	Garraio-elementuak eta bestelako ibilgetu material Elementos de transporte y otro inmovilizado mater.	225,9	0,0	583,9	0,0	-358,0	-61,3
10	22	Bulegoko materiala, hornigaiak eta komunikazioak Material de oficina, suministros y comunicaciones	16.717,5	0,1	12.365,0	0,1	4.352,5	35,2
10	220	Bulegoko materiala, prentsa, aldizkariak, etab. Material de oficina, prensa, revistas, etc.	1.083,1	0,0	1.011,3	0,0	71,8	7,1
10	221	Hornigaiak Suministros	12.352,3	0,1	8.249,1	0,1	4.103,2	49,7
10	222	Komunikazioak Comunicaciones	3.282,2	0,0	3.104,7	0,0	177,4	5,7
10	23	Hainbat gastu Gastos diversos	3.472,6	0,0	3.048,1	0,0	424,6	13,9
10	230	Garraioak Transportes	336,9	0,0	313,8	0,0	23,1	7,4
10	231	Lokomozioa eta egonaldi-gastuak Locomoción y gastos de estancia	266,2	0,0	268,2	0,0	-2,0	-0,7
10	232	Zerbitzuaren ondoriozko kalte-ordainak Indemnizaciones por razón del servicio	30,0	0,0	25,0	0,0	5,0	20,0
10	233	Aseguru-primak Primas de seguros	0,0	0,0	0,5	0,0	-0,5	-100,0
10	234	Tributuak Tributos	88,1	0,0	83,3	0,0	4,8	5,7
10	235	Komunikazio instituzionala, publizitatea eta harr. Comunicación institucional, publicidad y relac.púb	1.423,9	0,0	1.136,6	0,0	287,3	25,3
10	236	Juridikoak eta azuztakoak, eta epai eta akordio Jurídicos, contenciosos, indemnizaciones por sent.	20,0	0,0	30,0	0,0	-10,0	-33,3
10	237	Bilerak, konferentziak eta ikastaroak Reuniones, conferencias y cursos	1.296,6	0,0	1.179,6	0,0	117,0	9,9
10	239	Bestelako hainbat gastu Otros gastos diversos	11,0	0,0	11,0	0,0	0,0	0,0
10	24	Bestelako enpresa eta profesionalen lanak Trabajos realizados por otras empresas y profesio.	67.259,6	0,5	54.481,3	0,4	12.778,3	23,5
10	240	Garbiketa eta txukunketa Limpieza y aseo	5.263,9	0,0	4.161,5	0,0	1.102,4	26,5
10	241	Segurtasuna Seguridad	5.403,0	0,0	4.528,0	0,0	875,0	19,3
10	242	Argitalpenen edizioa eta banaketa Edición y distribución de publicaciones	85,0	0,0	90,0	0,0	-5,0	-5,6
10	243	Banku-zerbitzuak eta antzekoak Servicios bancarios y similares	32,4	0,0	12,4	0,0	20,0	161,4
10	244	Profesional independenteen azterlanak, lan teknik. Estudios, trabajos técnicos y servicios de profesí	40.659,8	0,3	32.246,8	0,2	8.413,1	26,1
10	245	Kontabilitate nazionalen gizarte-prestaziotzat h. Otros servicios considerados prestaciones sociales	15.815,5	0,1	13.442,7	0,1	2.372,8	17,7
10	25	Kanpoko zerbitzu sanitarioak Servicios exteriores de carácter sanitario	75,0	0,0	75,0	0,0	0,0	0,0
10	251	Itun sanitarioak Conciertos Sanitarios	75,0	0,0	75,0	0,0	0,0	0,0
10	3	Gastu finantzarioak Gastos Financieros	6,0	0,0	6,0	0,0	0,0	0,0

MILAKA / MILES

ATAL SEC.	KON. CON.		2023	%GUZT. %TOT.	2022	%GUZT. %TOT.	ALDEA DIFERENCIA	%
10	34	Bestelako gastu finantzarioak <i>Otros gastos financieros</i>	6,0	0,0	6,0	0,0	0,0	0,0
10	340	Bestelako gastu finantzarioak <i>Otros gastos financieros</i>	6,0	0,0	6,0	0,0	0,0	0,0
10	4	Eragiketa arruntetarako transferentziak eta dirul. <i>Transferencias y Subvenciones para Ope. Corrientes</i>	329.433,1	2,3	235.205,3	1,8	94.227,8	40,1
10	40	EAEko sektore publikoarentzat <i>Al sector público de la CAE</i>	64.930,6	0,5	66.311,8	0,5	-1.381,2	-2,1
10	401	Organismo autonomoentzat <i>A Organismos Autónomos</i>	10.259,5	0,1	10.147,5	0,1	112,0	1,1
10	402	Zuzenbide pribatuko ente publikoentzat <i>A Entes Públicos de derecho privado</i>	54.671,1	0,4	56.164,3	0,4	-1.493,2	-2,7
10	41	EAEko administ. publiko beste entitateentzat (KSE) <i>A Otr. Entidad. Clasific. Admones. Públicas CAE (SEC)</i>	724,4	0,0	703,7	0,0	20,7	2,9
10	410	UPV/EHU Euskal Herriko Unibertsitatearentzat <i>A la Universidad del País Vasco UPV/EHU</i>	724,4	0,0	703,7	0,0	20,7	2,9
10	42	Foru-aldundientzat eta EAE toki-entitateentzat <i>A Diputaciones Forales y Entidades Locales País V.</i>	43.430,0	0,3	43.130,0	0,3	300,0	0,7
10	421	Euskal Autonomia Erkidegoko toki-entitateentzat <i>A Entidades Locales del País Vasco</i>	43.430,0	0,3	43.130,0	0,3	300,0	0,7
10	43	Estatuko sektore publikoko entitateentzat <i>A Entidades del sector público del Estado</i>	50,0	0,0	50,0	0,0	0,0	0,0
10	439	Bestelako entitateentzat <i>A otras entidades</i>	50,0	0,0	50,0	0,0	0,0	0,0
10	45	Enpresentzat, familientzat irabazi-asmorik gabeko <i>A empresas, familias, instit. sin fines lucro ISFL</i>	220.298,1	1,5	125.009,8	1,0	95.288,3	76,2
10	450	Enpresentzat <i>A empresas</i>	476,9	0,0	340,0	0,0	136,9	40,3
10	451	Familientzat <i>A familias</i>	163.583,8	1,1	75.063,3	0,6	88.520,5	117,9
10	452	Irabazi-asmorik gabeko erakundeentzat <i>A instituciones sin fines de lucro</i>	37.958,6	0,3	29.243,1	0,2	8.715,4	29,8
10	454	Gauzazko bestelako gizarte-transferentziak <i>Otras transferencias sociales en especie</i>	18.278,8	0,1	20.363,3	0,2	-2.084,5	-10,2
10	6	Inbertsio errealak <i>Inversiones Reales</i>	30.948,5	0,2	23.032,7	0,2	7.915,9	34,4
10	60	Inbertsio ukiezinak <i>Inversiones intangibles</i>	15.187,6	0,1	8.526,9	0,1	6.660,7	78,1
10	601	Aplikazio informatikoak <i>Aplicaciones informáticas</i>	15.187,6	0,1	8.526,9	0,1	6.660,7	78,1
10	61	Inbertsio materialak <i>Inversiones materiales</i>	15.760,9	0,1	14.505,8	0,1	1.255,1	8,7
10	611	Eraikuntzak <i>Construcciones</i>	9.640,9	0,1	12.025,8	0,1	-2.384,9	-19,8
10	614	Makinaria eta lanabesak <i>Maquinaria y utillaje</i>	345,0	0,0	0,0	0,0	345,0	---
10	615	Instalazio teknikoak eta bestelako instalazioak <i>Instalaciones técnicas y otras instalaciones</i>	5.000,0	0,0	1.710,0	0,0	3.290,0	192,4
10	616	Altzariak <i>Mobiliario</i>	550,0	0,0	300,0	0,0	250,0	83,3
10	617	Informazioa prozesatzeko ekipamenduak <i>Equipos para procesos de información</i>	25,0	0,0	175,0	0,0	-150,0	-85,7
10	618	Garraio-elementuak <i>Elementos de transporte</i>	0,0	0,0	115,0	0,0	-115,0	-100,0
10	619	Ibilgetze materialetarako aurrerak. eta bes. ib. mat. <i>Anticipos para inmovi. materi. y otr. inmovi. materi.</i>	200,0	0,0	180,0	0,0	20,0	11,1
10	7	Kapital-eragiketarako transferentziak eta dirul. <i>Transferencias y Subvenciones para Ope. Capital</i>	3.078,5	0,0	5.079,3	0,0	-2.000,7	-39,4
10	70	EAEko sektore publikoarentzat <i>Al sector público de la CAE</i>	3.078,5	0,0	5.079,3	0,0	-2.000,7	-39,4
10	701	Organismo autonomoentzat <i>A Organismos Autónomos</i>	2.383,5	0,0	2.094,1	0,0	289,4	13,8
10	702	Zuzenbide pribatuko ente publikoentzat <i>A Entes Públicos de derecho privado</i>	695,0	0,0	2.985,1	0,0	-2.290,1	-76,7
10	8	Aktibo finantzarioen gehikuntza <i>Aumento de Activos Financieros</i>	220,0	0,0	270,0	0,0	-50,0	-18,5
10	80	EAEko sektore publikoko inbertsio finantzarioak <i>Inversio. financie. en el sector público de la CAE</i>	0,0	0,0	50,0	0,0	-50,0	-100,0
10	800	EAEko sektore publikoko entitateetako akz. partaid. <i>Acciones, participaci. en entidades del S.Púb. CAE</i>	0,0	0,0	50,0	0,0	-50,0	-100,0
10	82	Bestelako inbertsio finantzarioak <i>Otras inversiones financieras</i>	220,0	0,0	220,0	0,0	0,0	0,0
10	823	Langileentzako maileguak <i>Préstamos al personal</i>	220,0	0,0	220,0	0,0	0,0	0,0

MILAKA / MILES

ATAL SEC.	KON. CON.		2023	%GUZT. %TOT.	2022	%GUZT. %TOT.	ALDEA DIFERENCIA	%
11		KULTURA ETA HIZKUNTZA POLITIKA CULTURA Y POLÍTICA LINGÜÍSTICA	353.252,0	2,5	322.435,0	2,5	30.817,0	9,6
11	1	Pertsonal-gastuak Gastos de Personal	11.946,1	0,1	11.494,5	0,1	451,6	3,9
11	10	Goi-kargudunak Altos Cargos	924,6	0,0	875,2	0,0	49,4	5,6
11	100	Goi-kargudunen ordainsariak Retribuciones de Altos Cargos	924,6	0,0	875,2	0,0	49,4	5,6
11	11	Behin-behineko langileak Personal Eventual	452,9	0,0	434,0	0,0	18,9	4,4
11	110	Behin-behineko langileen ordainsariak Retribuciones del personal eventual	452,9	0,0	434,0	0,0	18,9	4,4
11	12	Funtzionarioak Funcionarios	7.776,7	0,1	7.488,1	0,1	288,6	3,9
11	120	Funtzionarioen ordainsariak Retribuciones de funcionarios	7.776,7	0,1	7.488,1	0,1	288,6	3,9
11	13	Lan-kontratudunak Laborales	180,5	0,0	170,4	0,0	10,2	6,0
11	130	Langile lan-kontratudun finkoen ordainsariak Retribuciones del personal laboral fijo	180,5	0,0	170,4	0,0	10,2	6,0
11	16	Kuotak, prestazioak eta gastu sozialak Cuotas, Prestaciones y Gastos Sociales	2.611,3	0,0	2.526,8	0,0	84,4	3,3
11	160	Entitatearen konturako kotizazio sozialak Cotizaciones sociales a cargo de la entidad	2.374,0	0,0	2.252,5	0,0	121,5	5,4
11	161	Kalte-ordainak, gizarte-prestazioak Indemnizaciones, Prestaciones Sociales	196,9	0,0	233,9	0,0	-37,0	-15,8
11	162	Bestelako gastu sozialak Otros gastos sociales	40,4	0,0	40,4	0,0	0,0	0,0
11	2	Funtzionamendu-gastuak Gastos de Funcionamiento	11.025,6	0,1	10.475,4	0,1	550,2	5,3
11	20	Errentamenduak eta kanonak Arrendamientos y cánones	284,7	0,0	356,5	0,0	-71,8	-20,1
11	201	Eraikuntzak Construcciones	3,0	0,0	3,0	0,0	0,0	0,0
11	206	Informazioa prozesatzeko ekipamend.eta aplika.inf. Equipos para procesos de información y Aplica.Inf.	156,7	0,0	153,5	0,0	3,2	2,1
11	208	Kanonak Cánones	125,0	0,0	200,0	0,0	-75,0	-37,5
11	21	Konponketak, mantentze-lana eta kontserbazioa Reparaciones, mantenimiento y conservación	2.689,5	0,0	2.295,0	0,0	394,5	17,2
11	211	Eraikuntzak Construcciones	170,0	0,0	170,0	0,0	0,0	0,0
11	217	Informazioa prozesatzeko ekipamenduak eta aplikazi Equipos para procesos de información y aplica.Inf.	2.519,5	0,0	2.125,0	0,0	394,5	18,6
11	22	Bulegoko materiala, hornigaiak eta komunikazioak Material de oficina, suministros y comunicaciones	850,9	0,0	420,0	0,0	430,9	102,6
11	220	Bulegoko materiala, prentsa, aldizkariak, etab. Material de oficina, prensa, revistas, etc.	74,6	0,0	80,0	0,0	-5,4	-6,7
11	221	Hornigaiak Suministros	540,3	0,0	324,0	0,0	216,3	66,8
11	222	Komunikazioak Comunicaciones	236,0	0,0	16,0	0,0	220,0	1.375,0
11	23	Hainbat gastu Gastos diversos	1.014,5	0,0	1.248,0	0,0	-233,5	-18,7
11	230	Garraioak Transportes	0,0	0,0	400,0	0,0	-400,0	-100,0
11	231	Lokomozioa eta egonaldi-gastuak Locomoción y gastos de estancia	150,0	0,0	150,0	0,0	0,0	0,0
11	234	Tributuak Tributos	8,0	0,0	8,0	0,0	0,0	0,0
11	235	Komunikazio instituzionala, publizitatea eta harr. Comunicación institucional, publicidad y relac.púb	623,0	0,0	455,0	0,0	168,0	36,9
11	236	Juridikoak eta auzietakoak, eta epai eta akordio Jurídicos, contenciosos, indemnizaciones por sent.	20,0	0,0	20,0	0,0	0,0	0,0
11	237	Bilerak, konferentziak eta ikastaroak Reuniones, conferencias y cursos	213,5	0,0	215,0	0,0	-1,5	-0,7
11	24	Bestelako enpresa eta profesionalen lanak Trabajos realizados por otras empresas y profesio.	6.186,0	0,0	6.155,9	0,0	30,1	0,5
11	240	Garbiketa eta txukunketa Limpieza y aseo	121,0	0,0	125,0	0,0	-4,0	-3,2
11	241	Segurtasuna Seguridad	83,0	0,0	88,0	0,0	-5,0	-5,7

MILAKA / MILES

ATAL SEC.	KON. CON.		2023	%GUZT. %TOT.	2022	%GUZT. %TOT.	ALDEA DIFERENCIA	%
11	242	Argitalpenen edizioa eta banaketa <i>Edición y distribución de publicaciones</i>	113,0	0,0	143,0	0,0	-30,0	-21,0
11	244	Profesional independenteen azterlanak, lan teknik. <i>Estudios, trabajos técnicos y servicios de profesi</i>	5.869,0	0,0	5.799,9	0,0	69,1	1,2
11	3	Gastu finantzarioak <i>Gastos Financieros</i>	3,0	0,0	3,0	0,0	0,0	0,0
11	34	Bestelako gastu finantzarioak <i>Otros gastos financieros</i>	3,0	0,0	3,0	0,0	0,0	0,0
11	340	Bestelako gastu finantzarioak <i>Otros gastos financieros</i>	3,0	0,0	3,0	0,0	0,0	0,0
11	4	Eragiketa aruntetarako transferentziak eta dirul. <i>Transferencias y Subvenciones para Ope. Corrientes</i>	289.118,1	2,0	262.935,3	2,0	26.182,9	10,0
11	40	EAEko sektore publikoarentzat <i>Al sector público de la CAE</i>	231.000,9	1,6	207.996,0	1,6	23.004,9	11,1
11	401	Organismo autonomoentzat <i>A Organismos Autónomos</i>	48.744,0	0,3	45.819,0	0,3	2.925,0	6,4
11	402	Zuzenbide pribatuko ente publikoentzat <i>A Entes Públicos de derecho privado</i>	171.005,0	1,2	151.732,0	1,2	19.273,0	12,7
11	403	Sozietate publikoentzat <i>A Sociedades Públicas</i>	9.015,0	0,1	8.555,0	0,1	460,0	5,4
11	404	EAEko sektore publikoko fundazioentzat <i>A Fundaciones del sector público de la CAE</i>	2.236,9	0,0	1.890,0	0,0	346,9	18,4
11	41	EAEko administ. publiko beste entitateentzat (KSE) <i>A Otr. Entidad. Clasific. Admones. Públicas CAE (SEC)</i>	3.357,3	0,0	2.634,9	0,0	722,5	27,4
11	410	UPV/EHU Euskal Herriko Unibertsitatearentzat <i>A la Universidad del País Vasco UPV/EHU</i>	831,3	0,0	220,0	0,0	611,3	277,9
11	411	EAEko sektore publikoaren partaidetza duten eta EA <i>A empresas participadas por sector público de CAE</i>	1.136,0	0,0	1.136,0	0,0	0,0	0,0
11	412	Bestelako entitateentzat <i>A otras entidades</i>	1.390,0	0,0	1.278,9	0,0	111,2	8,7
11	42	Foru-aldundientzat eta EAE toki-entiteentzat <i>A Diputaciones Forales y Entidades Locales País V.</i>	4.204,7	0,0	3.299,2	0,0	905,5	27,4
11	420	Foru-aldundientzat <i>A Diputaciones Forales</i>	1.661,8	0,0	1.626,2	0,0	35,6	2,2
11	421	Euskal Autonomia Erkidegoko toki-entiteentzat <i>A Entidades Locales del País Vasco</i>	2.542,9	0,0	1.673,0	0,0	869,9	52,0
11	44	Estatutik kanpokoentzat <i>Al exterior</i>	620,0	0,0	475,0	0,0	145,0	30,5
11	440	Kanpo-sektore publikoarentzat <i>Al sector público exterior</i>	400,0	0,0	400,0	0,0	0,0	0,0
11	441	Kanpo-sektore pribatuarentzat <i>Al sector privado exterior</i>	220,0	0,0	75,0	0,0	145,0	193,3
11	45	Enpresentzat, familientzat irabazi-asmorik gabeko <i>A empresas, familias, instit. sin fines lucro ISFL</i>	49.935,3	0,4	48.530,2	0,4	1.405,1	2,9
11	450	Enpresentzat <i>A empresas</i>	17.133,6	0,1	16.341,7	0,1	791,8	4,8
11	451	Familientzat <i>A familias</i>	1.309,0	0,0	1.100,0	0,0	209,0	19,0
11	452	Irabazi-asmorik gabeko erakundeentzat <i>A instituciones sin fines de lucro</i>	31.492,8	0,2	31.088,5	0,2	404,3	1,3
11	6	Inbertsio errealak <i>Inversiones Reales</i>	7.644,3	0,1	5.770,0	0,0	1.874,3	32,5
11	60	Inbertsio ukiezinak <i>Inversiones intangibles</i>	440,0	0,0	1.239,0	0,0	-799,0	-64,5
11	600	Jabetza industrial eta intelektuala <i>Propiedad industrial e intelectual</i>	0,0	0,0	75,0	0,0	-75,0	-100,0
11	601	Aplikazio informatikoak <i>Aplicaciones informáticas</i>	440,0	0,0	950,0	0,0	-510,0	-53,7
11	602	Lagatako aktib. errentam.-erregimenean aktib.inbe. <i>Inversiones sobre activos arrendados o cedidos</i>	0,0	0,0	214,0	0,0	-214,0	-100,0
11	61	Inbertsio materialak <i>Inversiones materiales</i>	7.204,3	0,1	4.531,0	0,0	2.673,3	59,0
11	610	Lurra eta ondasun naturalak <i>Terrenos y bienes naturales</i>	0,0	0,0	1.411,0	0,0	-1.411,0	-100,0
11	611	Eraikuntzak <i>Construcciones</i>	7.011,3	0,0	2.090,0	0,0	4.921,3	235,5
11	616	Altzariak <i>Mobiliario</i>	163,0	0,0	1.000,0	0,0	-837,0	-83,7
11	617	Informazioa prozesatzeko ekipamenduak <i>Equipos para procesos de información</i>	30,0	0,0	30,0	0,0	0,0	0,0
11	7	Kapital-eragiketarako transferentziak eta dirul. <i>Transferencias y Subvenciones para Ope. Capital</i>	24.062,1	0,2	23.404,1	0,2	658,0	2,8

MILAKA / MILES

ATAL SEC.	KON. CON.		2023	%GUZT. %TOT.	2022	%GUZT. %TOT.	ALDEA DIFERENCIA	%
11	70	EAEko sektore publikoarentzat <i>Al sector público de la CAE</i>	6.875,0	0,0	6.815,0	0,1	60,0	0,9
11	701	Organismo autonomoentzat <i>A Organismos Autónomos</i>	710,0	0,0	700,0	0,0	10,0	1,4
11	702	Zuzenbide pribatuko ente publikoentzat <i>A Entes Públicos de derecho privado</i>	5,0	0,0	55,0	0,0	-50,0	-90,9
11	703	Sozietate publikoentzat <i>A Sociedades Públicas</i>	6.130,0	0,0	6.030,0	0,0	100,0	1,7
11	704	EAEko sektore publikoko fundazioentzat <i>A Fundaciones del sector público de la CAE</i>	30,0	0,0	30,0	0,0	0,0	0,0
11	71	EAEko administ. publiko sailk.beste ent. (KSE) <i>A Otr.Entidad.Clasific.Admones. Públicas CAE (SEC)</i>	375,0	0,0	175,0	0,0	200,0	114,3
11	712	Bestelako entitateentzat <i>A otras entidades</i>	375,0	0,0	175,0	0,0	200,0	114,3
11	72	Foru-aldundientzat eta Eus.Autonom.Erkid.toki ent. <i>A Diputaciones Forales y Entidades Locales País V.</i>	8.518,9	0,1	9.538,0	0,1	-1.019,1	-10,7
11	720	Foru-aldundientzat <i>A Diputaciones Forales</i>	400,0	0,0	720,0	0,0	-320,0	-44,4
11	721	Euskal Autonomia Erkidegoko toki-entitateentzat <i>A Entidades Locales del País Vasco</i>	8.118,9	0,1	8.818,0	0,1	-699,1	-7,9
11	75	Enpresentzat, familientzat eta irabazi-asmorik gab <i>A empresas, familias, instit. sin fines lucro ISFL</i>	8.293,2	0,1	6.876,1	0,1	1.417,1	20,6
11	751	Beste enpresa batzuentzat <i>A otras empresas</i>	5.980,5	0,0	2.757,6	0,0	3.222,9	116,9
11	752	Familientzat <i>A familias</i>	286,0	0,0	0,0	0,0	286,0	---
11	753	Irabazi-asmorik gabeko erakundeentzat <i>A instituciones sin fines de lucro</i>	2.026,7	0,0	4.118,5	0,0	-2.091,8	-50,8
11	8	Aktibo finantzarioen gehikuntza <i>Aumento de Activos Financieros</i>	9.452,8	0,1	8.352,8	0,1	1.100,0	13,2
11	80	EAEko sektore publikoko inbertsio finantzarioak <i>Inversio. financie. en el sector público de la CAE</i>	9.400,0	0,1	7.800,0	0,1	1.600,0	20,5
11	800	EAEko sektore publikoko entitateetako akz.partaid. <i>Acciones, participaci. en entidades del S.Púb. CAE</i>	9.400,0	0,1	7.800,0	0,1	1.600,0	20,5
11	81	EAEko administ. publiko gisa inbertsi finant (KSE) <i>Inversiones financier. en Otr.E.Clas.AAPP.CAE(SEC)</i>	0,0	0,0	500,0	0,0	-500,0	-100,0
11	810	Akzioak, partaidetzak eta ondare-ekarpenak <i>Acciones, participaciones y aportacio. patrimonial.</i>	0,0	0,0	500,0	0,0	-500,0	-100,0
11	82	Bestelako inbertsio finantzarioak <i>Otras inversiones financieras</i>	52,8	0,0	52,8	0,0	0,0	0,0
11	823	Langileentzako maileguak <i>Préstamos al personal</i>	52,8	0,0	52,8	0,0	0,0	0,0
12		TURISMOA, MERKATARITZA ETA KONTSUMOIA TURISMO, COMERCIO Y CONSUMO	63.956,0	0,4	52.086,0	0,4	11.870,0	22,8
12	1	Pertsonal-gastuak <i>Gastos de Personal</i>	8.416,7	0,1	6.151,2	0,0	2.265,6	36,8
12	10	Goi-kargudunak <i>Altos Cargos</i>	512,7	0,0	485,1	0,0	27,6	5,7
12	100	Goi-kargudunen ordainsariak <i>Retribuciones de Altos Cargos</i>	512,7	0,0	485,1	0,0	27,6	5,7
12	11	Behin-behineko langileak <i>Personal Eventual</i>	456,2	0,0	424,7	0,0	31,5	7,4
12	110	Behin-behineko langileen ordainsariak <i>Retribuciones del personal eventual</i>	456,2	0,0	424,7	0,0	31,5	7,4
12	12	Funtzionarioak <i>Funcionarios</i>	5.512,0	0,0	3.863,5	0,0	1.648,5	42,7
12	120	Funtzionarioen ordainsariak <i>Retribuciones de funcionarios</i>	3.946,8	0,0	3.863,5	0,0	83,3	2,2
12	123	Zeregin-pilaketetako bitarteko funtzionarioen ord. <i>Retribuci. funcionario interino acumulación tareas</i>	1.565,1	0,0	0,0	0,0	1.565,1	---
12	13	Lan-kontratadunak <i>Laborales</i>	47,8	0,0	45,3	0,0	2,6	5,6
12	130	Langile lan-kontratadun finkoen ordainsariak <i>Retribuciones del personal laboral fijo</i>	47,8	0,0	45,3	0,0	2,6	5,6
12	16	Kuotak, prestazioak eta gastu sozialak <i>Cuotas, Prestaciones y Gastos Sociales</i>	1.888,0	0,0	1.332,6	0,0	555,4	41,7
12	160	Entitatearen konturako kotizazio sozialak <i>Cotizaciones sociales a cargo de la entidad</i>	1.747,4	0,0	1.202,5	0,0	545,0	45,3
12	161	Kalte-ordainak, gizarte-prestazioak <i>Indemnizaciones, Prestaciones Sociales</i>	130,6	0,0	120,1	0,0	10,4	8,7
12	162	Bestelako gastu sozialak <i>Otros gastos sociales</i>	10,0	0,0	10,0	0,0	0,0	0,0
12	2	Funtzionamendu-gastuak <i>Gastos de Funcionamiento</i>	6.097,4	0,0	5.544,9	0,0	552,5	10,0

MILAKA / MILES

ATAL SEC.	KON. CON.		2023	%GUZT. %TOT.	2022	%GUZT. %TOT.	ALDEA DIFERENCIA	%
12	20	Errentamenduak eta kanonak <i>Arrendamientos y cánones</i>	147,8	0,0	90,4	0,0	57,4	63,5
12	201	Eraikuntzak <i>Construcciones</i>	13,0	0,0	21,4	0,0	-8,4	-39,3
12	206	Informazioa prozesatzeko ekipamend.eta aplika.inf. <i>Equipos para procesos de información y Aplica.Inf.</i>	134,8	0,0	69,0	0,0	65,8	95,3
12	21	Konponketak, mantentze-lana eta kontserbazioa <i>Reparaciones, mantenimiento y conservación</i>	1.042,3	0,0	980,2	0,0	62,1	6,3
12	217	Informazioa prozesatzeko ekipamenduak eta aplikazi <i>Equipos para procesos de información y aplica.Inf.</i>	1.039,8	0,0	977,7	0,0	62,1	6,4
12	218	Garraio-elementuak eta bestelako ibilgetu material <i>Elementos de transporte y otro inmovilizado mater.</i>	2,5	0,0	2,5	0,0	0,0	0,0
12	22	Bulegoko materiala, hornigaiak eta komunikazioak <i>Material de oficina, suministros y comunicaciones</i>	50,6	0,0	41,9	0,0	8,7	20,8
12	220	Bulegoko materiala, prentsa, aldizkariak, etab. <i>Material de oficina, prensa, revistas, etc.</i>	4,2	0,0	5,0	0,0	-0,8	-16,1
12	221	Hornigaiak <i>Suministros</i>	46,4	0,0	36,9	0,0	9,5	25,8
12	23	Hainbat gastu <i>Gastos diversos</i>	1.710,4	0,0	1.346,9	0,0	363,5	27,0
12	231	Lokomozioa eta egonaldi-gastuak <i>Locomoción y gastos de estancia</i>	69,4	0,0	70,4	0,0	-1,0	-1,4
12	234	Tributuak <i>Tributos</i>	0,0	0,0	65,0	0,0	-65,0	-100,0
12	235	Komunikazio instituzionala, publizitatea eta harr. <i>Comunicación institucional, publicidad y relac.púb</i>	1.410,0	0,0	1.143,6	0,0	266,4	23,3
12	236	Juridikoak eta auzietakoak, eta epai eta akordio <i>Jurídicos, contenciosos, indemnizaciones por sent.</i>	25,0	0,0	1,5	0,0	23,5	1.566,7
12	237	Bilerak, konferentziak eta ikastaroak <i>Reuniones, conferencias y cursos</i>	204,0	0,0	64,4	0,0	139,6	216,6
12	239	Bestelako hainbat gastu <i>Otros gastos diversos</i>	2,0	0,0	2,0	0,0	0,0	0,0
12	24	Bestelako enpresa eta profesionalen lanak <i>Trabajos realizados por otras empresas y profesio.</i>	3.146,4	0,0	3.085,6	0,0	60,8	2,0
12	242	Argitalpenen edizioa eta banaketa <i>Edición y distribución de publicaciones</i>	90,0	0,0	30,0	0,0	60,0	200,0
12	244	Professional independenteen azterlanak, lan teknik. <i>Estudios, trabajos técnicos y servicios de profes</i>	3.056,4	0,0	3.055,6	0,0	0,8	0,0
12	4	Eragiketa arruntetarako transferentziak eta dirul. <i>Transferencias y Subvenciones para Ope. Corrientes</i>	33.299,1	0,2	30.480,9	0,2	2.818,2	9,2
12	40	EAEko sektore publikoarentzat <i>Al sector público de la CAE</i>	16.370,0	0,1	15.310,6	0,1	1.059,4	6,9
12	401	Organismo autonomoentzat <i>A Organismos Autónomos</i>	6.556,0	0,0	5.931,5	0,0	624,4	10,5
12	402	Zuzenbide pribatuko ente publikoentzat <i>A Entes Públicos de derecho privado</i>	200,0	0,0	200,0	0,0	0,0	0,0
12	403	Sozietate publikoentzat <i>A Sociedades Públicas</i>	9.614,0	0,1	9.179,1	0,1	435,0	4,7
12	42	Foru-aldundientzat eta EAE.toki-entiteentzat <i>A Diputaciones Forales y Entidades Locales País V.</i>	935,0	0,0	1.128,3	0,0	-193,3	-17,1
12	421	Euskal Autonomia Erkidegoko toki-entiteentzat <i>A Entidades Locales del País Vasco</i>	935,0	0,0	1.128,3	0,0	-193,3	-17,1
12	45	Enpresentzat, familientzat irabazi-asmorik gabeko <i>A empresas, familias, instit. sin fines lucro ISFL</i>	15.994,1	0,1	14.042,0	0,1	1.952,1	13,9
12	450	Enpresentzat <i>A empresas</i>	1.710,0	0,0	685,0	0,0	1.025,0	149,6
12	451	Familientzat <i>A familias</i>	1.695,6	0,0	0,0	0,0	1.695,6	---
12	452	Irabazi-asmorik gabeko erakundeentzat <i>A instituciones sin fines de lucro</i>	12.588,5	0,1	13.357,0	0,1	-768,5	-5,8
12	6	Inbertsio errealak <i>Inversiones Reales</i>	350,0	0,0	290,0	0,0	60,0	20,7
12	60	Inbertsio ukiezinak <i>Inversiones Intangibles</i>	160,0	0,0	160,0	0,0	0,0	0,0
12	601	Aplikazio informatikoak <i>Aplicaciones informáticas</i>	160,0	0,0	160,0	0,0	0,0	0,0
12	61	Inbertsio materialak <i>Inversiones materiales</i>	190,0	0,0	130,0	0,0	60,0	46,2
12	617	Informazioa prozesatzeko ekipamenduak <i>Equipos para procesos de información</i>	160,0	0,0	100,0	0,0	60,0	60,0
12	618	Garraio-elementuak <i>Elementos de transporte</i>	30,0	0,0	30,0	0,0	0,0	0,0

MILAKA / MILES


ATAL SEC.	KON. CON.		2023	%GUZT. %TOT.	2022	%GUZT. %TOT.	ALDEA DIFERENCIA	%
12	7	Kapital-eragiketarako transferentziak eta dirul. <i>Transferencias y Subvenciones para Ope. Capital</i>	15.777,8	0,1	9.604,0	0,1	6.173,8	64,3
12	70	EAEko sektore publikoarentzat <i>Al sector público de la CAE</i>	15,0	0,0	15,0	0,0	0,0	0,0
12	703	Sozietate publikoentzat <i>A Sociedades Públicas</i>	15,0	0,0	15,0	0,0	0,0	0,0
12	72	Foru-aldundientzat eta Eus.Autonóm.Erkid.toki.ent. <i>A Diputaciones Forales y Entidades Locales País V.</i>	5.746,0	0,0	4.280,0	0,0	1.466,0	34,3
12	721	Euskal Autonomia Erkidegoko toki-entitateentzat <i>A Entidades Locales del País Vasco</i>	5.746,0	0,0	4.280,0	0,0	1.466,0	34,3
12	73	Estatuko sektore publikoko entitateentzat <i>A Entidades del sector público del Estado</i>	350,0	0,0	350,0	0,0	0,0	0,0
12	739	Bestelako entitateentzat <i>A otras entidades</i>	350,0	0,0	350,0	0,0	0,0	0,0
12	75	Enpresentzat, familientzat eta irabazi-asmorik gab <i>A empresas, familias, instit. sin fines lucro ISFL</i>	9.666,8	0,1	4.959,0	0,0	4.707,8	94,9
12	751	Beste enpresa batzuentzat <i>A otras empresas</i>	8.656,4	0,1	4.052,0	0,0	4.604,4	113,6
12	753	Irabazi-asmorik gabeko erakundeentzat <i>A instituciones sin fines de lucro</i>	1.010,4	0,0	907,0	0,0	103,4	11,4
12	8	Aktibo finantzarioen gehikuntza <i>Aumento de Activos Financieros</i>	15,0	0,0	15,0	0,0	0,0	0,0
12	82	Bestelako inbertsio finantzarioak <i>Otras inversiones financieras</i>	15,0	0,0	15,0	0,0	0,0	0,0
12	823	Langileentzako maileguak <i>Préstamos al personal</i>	15,0	0,0	15,0	0,0	0,0	0,0
51		LAN HARREMANEN KONTSEILUA CONSEJO DE RELACIONES LABORALES	2.766,0	0,0	2.688,4	0,0	77,6	2,9
51	4	Eragiketa aruntetarako transferentziak eta dirul. <i>Transferencias y Subvenciones para Ope. Corrientes</i>	2.738,7	0,0	2.661,1	0,0	77,6	2,9
51	41	EAEko administ. publiko beste entitateentzat (KSE) <i>A Otr.Entidad.Clasific.Admones. Públicas CAE (SEC)</i>	2.738,7	0,0	2.661,1	0,0	77,6	2,9
51	412	Bestelako entitateentzat <i>A otras entidades</i>	2.738,7	0,0	2.661,1	0,0	77,6	2,9
51	7	Kapital-eragiketarako transferentziak eta dirul. <i>Transferencias y Subvenciones para Ope. Capital</i>	27,3	0,0	27,3	0,0	0,0	0,0
51	71	EAEko administ. publiko sailk.beste ent. (KSE) <i>A Otr.Entidad.Clasific.Admones. Públicas CAE (SEC)</i>	27,3	0,0	27,3	0,0	0,0	0,0
51	712	Bestelako entitateentzat <i>A otras entidades</i>	27,3	0,0	27,3	0,0	0,0	0,0
52		EUSKADIKO EKONOMIA ETA GIZ. ARAZ. BATZ. CONSEJO ECONÓMICO Y SOCIAL VASCO	1.675,8	0,0	1.628,7	0,0	47,1	2,9
52	4	Eragiketa aruntetarako transferentziak eta dirul. <i>Transferencias y Subvenciones para Ope. Corrientes</i>	1.662,8	0,0	1.615,7	0,0	47,1	2,9
52	41	EAEko administ. publiko beste entitateentzat (KSE) <i>A Otr.Entidad.Clasific.Admones. Públicas CAE (SEC)</i>	1.662,8	0,0	1.615,7	0,0	47,1	2,9
52	412	Bestelako entitateentzat <i>A otras entidades</i>	1.662,8	0,0	1.615,7	0,0	47,1	2,9
52	7	Kapital-eragiketarako transferentziak eta dirul. <i>Transferencias y Subvenciones para Ope. Capital</i>	13,0	0,0	13,0	0,0	0,0	0,0
52	71	EAEko administ. publiko sailk.beste ent. (KSE) <i>A Otr.Entidad.Clasific.Admones. Públicas CAE (SEC)</i>	13,0	0,0	13,0	0,0	0,0	0,0
52	712	Bestelako entitateentzat <i>A otras entidades</i>	13,0	0,0	13,0	0,0	0,0	0,0
53		EUSKADIKO KOOPERATIBEN GOREN KONTSEILUA CONSEJO SUPERIOR COOPERATIVAS DE EUSKADI	1.129,0	0,0	1.097,2	0,0	31,8	2,9
53	4	Eragiketa aruntetarako transferentziak eta dirul. <i>Transferencias y Subvenciones para Ope. Corrientes</i>	1.120,7	0,0	1.089,0	0,0	31,8	2,9
53	45	Enpresentzat, familientzat irabazi-asmorik gabeko <i>A empresas, familias, instit. sin fines lucro ISFL</i>	1.120,7	0,0	1.089,0	0,0	31,8	2,9
53	452	Irabazi-asmorik gabeko erakundeentzat <i>A instituciones sin fines de lucro</i>	1.120,7	0,0	1.089,0	0,0	31,8	2,9
53	7	Kapital-eragiketarako transferentziak eta dirul. <i>Transferencias y Subvenciones para Ope. Capital</i>	8,3	0,0	8,3	0,0	0,0	0,0
53	75	Enpresentzat, familientzat eta irabazi-asmorik gab <i>A empresas, familias, instit. sin fines lucro ISFL</i>	8,3	0,0	8,3	0,0	0,0	0,0
53	753	Irabazi-asmorik gabeko erakundeentzat <i>A instituciones sin fines de lucro</i>	8,3	0,0	8,3	0,0	0,0	0,0
54		HERRI KONTUEN EUSKAL EPAITEGIA TRIBUNAL VASCO DE CUENTAS PÚBLICAS	8.512,9	0,1	8.278,0	0,1	234,8	2,8
54	4	Eragiketa aruntetarako transferentziak eta dirul. <i>Transferencias y Subvenciones para Ope. Corrientes</i>	8.283,9	0,1	8.049,0	0,1	234,8	2,9
54	41	EAEko administ. publiko beste entitateentzat (KSE) <i>A Otr.Entidad.Clasific.Admones. Públicas CAE (SEC)</i>	8.283,9	0,1	8.049,0	0,1	234,8	2,9

MILAKA / MILES

ATAL SEC.	KON. CON.		2023	%GUZT. %TOT.	2022	%GUZT. %TOT.	ALDEA DIFERENCIA	%
54	412	Bestelako entitateentzat A otras entidades	8.283,9	0,1	8.049,0	0,1	234,8	2,9
54	7	Kapital-eragiketarako transferentziak eta dirul. Transferencias y Subvenciones para Ope. Capital	229,0	0,0	229,0	0,0	0,0	0,0
54	71	EAEko administ. publiko sailk.beste ent. (KSE) A Otr.Entidad.Clasific.Admones. Públicas CAE (SEC)	229,0	0,0	229,0	0,0	0,0	0,0
54	712	Bestelako entitateentzat A otras entidades	229,0	0,0	229,0	0,0	0,0	0,0
55		DATUAK BABESTEKO EUSKAL BULEGOA AGENCIA VASCA DE PROTECCIÓN DE DATOS	2.665,2	0,0	1.871,8	0,0	793,4	42,4
55	4	Eragiketa arruntetarako transferentziak eta dirul. Transferencias y Subvenciones para Ope. Corrientes	2.650,2	0,0	1.856,8	0,0	793,4	42,7
55	41	EAEko administ. publiko beste entitateentzat (KSE) A Otr.Entidad.Clasific.Admones. Públicas CAE (SEC)	2.650,2	0,0	1.856,8	0,0	793,4	42,7
55	412	Bestelako entitateentzat A otras entidades	2.650,2	0,0	1.856,8	0,0	793,4	42,7
55	7	Kapital-eragiketarako transferentziak eta dirul. Transferencias y Subvenciones para Ope. Capital	15,0	0,0	15,0	0,0	0,0	0,0
55	71	EAEko administ. publiko sailk.beste ent. (KSE) A Otr.Entidad.Clasific.Admones. Públicas CAE (SEC)	15,0	0,0	15,0	0,0	0,0	0,0
55	712	Bestelako entitateentzat A otras entidades	15,0	0,0	15,0	0,0	0,0	0,0
90		ZOR PUBLIKOA DEUDA PÚBLICA	989.688,8	6,9	929.488,6	7,1	60.200,2	6,5
90	2	Funtzionamendu-gastuak Gastos de Funcionamiento	117,0	0,0	117,0	0,0	0,0	0,0
90	23	Hainbat gastu Gastos diversos	57,0	0,0	57,0	0,0	0,0	0,0
90	235	Komunikazio instituzionala, publikitate eta harr. Comunicación institucional, publicidad y relac.púb	57,0	0,0	57,0	0,0	0,0	0,0
90	24	Bestelako enpresa eta profesionalen lanak Trabajos realizados por otras empresas y profesio.	60,0	0,0	60,0	0,0	0,0	0,0
90	244	Professional independenteen azterlanak, lan teknik. Estudios, trabajos técnicos y servicios de profesí	60,0	0,0	60,0	0,0	0,0	0,0
90	3	Gastu finantzarioak Gastos Financieros	211.622,8	1,5	183.365,8	1,4	28.257,0	15,4
90	30	Jesapenak eta antzeko beste jaulkipen batzuk De empréstitos y otras emisiones análogas	131.641,3	0,9	126.371,6	1,0	5.269,8	4,2
90	300	Obligazio-bonuetan adierazitako zor publiko arint. Intereses de deuda pública: obligaciones y bonos	118.141,3	0,8	113.322,5	0,9	4.818,8	4,3
90	302	Jaulkipen-, aldaketa-, ezerezte- eta prima-gastuak Gastos de emisión, modificación, cancelación y pr.	13.500,0	0,1	13.049,0	0,1	451,0	3,5
90	33	Bestelako entitateekin dauden zorrak Deudas con otras entidades	79.981,4	0,6	56.994,2	0,4	22.987,2	40,3
90	330	Maileguen interesak Intereses de préstamos	79.981,4	0,6	56.994,2	0,4	22.987,2	40,3
90	9	Pasibo finantzarioen murrizketa Disminución de Pasivos Financieros	777.949,0	5,5	746.005,8	5,7	31.943,2	4,3
90	90	Jesapenak eta antzeko beste jaulkipen batzuk Empréstitos y otras emisiones análogas	500.000,0	3,5	150.763,0	1,2	349.237,0	231,6
90	900	Obligazioak eta bonuak Obligaciones y bonos	500.000,0	3,5	150.763,0	1,2	349.237,0	231,6
90	93	Bestelako entitateekin dauden zorrak Deudas con otras entidades	277.949,0	2,0	595.242,8	4,5	-317.293,8	-53,3
90	930	Kreditu-entitateekin dauden zorrak, maileguengatik Deudas con entidades de crédito por préstamos	277.949,0	2,0	595.242,8	4,5	-317.293,8	-53,3
95		ERAKUNDEEN BALIABIDEAK ETA KONPROMISOAK RECURSOS Y COMPROMISOS INSTITUCIONALES	150.755,2	1,1	80.584,6	0,6	70.170,6	87,1
95	4	Eragiketa arruntetarako transferentziak eta dirul. Transferencias y Subvenciones para Ope. Corrientes	99.555,2	0,7	80.584,6	0,6	18.970,6	23,5
95	42	Foru-aldundientzat eta EAE toki-entiteentzat A Diputaciones Forales y Entidades Locales País V.	99.555,2	0,7	80.584,6	0,6	18.970,6	23,5
95	420	Foru-aldundientzat A Diputaciones Forales	99.555,2	0,7	80.584,6	0,6	18.970,6	23,5
95	7	Kapital-eragiketarako transferentziak eta dirul. Transferencias y Subvenciones para Ope. Capital	51.200,0	0,4	0,0	0,0	51.200,0	---
95	72	Foru-aldundientzat eta Eus Autonom.Erkid.toki ent. A Diputaciones Forales y Entidades Locales País V.	51.200,0	0,4	0,0	0,0	51.200,0	---
95	720	Foru-aldundientzat A Diputaciones Forales	51.200,0	0,4	0,0	0,0	51.200,0	---
99		HAINBAT SAIL DIVERSOS DEPARTAMENTOS	31.887,6	0,2	217.136,7	1,7	-185.249,1	-85,3
99	1	Pertsonal-gastuak Gastos de Personal	4.685,3	0,0	4.685,3	0,0	0,0	0,0

MILAKA / MILES

ATAL SEC.	KON. CON.		2023	%GUZT. %TOT.	2022	%GUZT. %TOT.	ALDEA DIFERENCIA	%
99	16	Kuotak, prestazioak eta gastu sozialak <i>Cuotas, Prestaciones y Gastos Sociales</i>	4.685,3	0,0	4.685,3	0,0	0,0	0,0
99	161	Kalte-ordainak, gizarte-prestazioak <i>Indemnizaciones, Prestaciones Sociales</i>	4.380,3	0,0	4.380,3	0,0	0,0	0,0
99	162	Bestelako gastu sozialak <i>Otros gastos sociales</i>	305,0	0,0	305,0	0,0	0,0	0,0
99	2	Funtzionamendu-gastuak <i>Gastos de Funcionamiento</i>	12.506,2	0,1	20.106,2	0,2	-7.600,0	-37,8
99	23	Hainbat gastu <i>Gastos diversos</i>	12.400,0	0,1	17.000,0	0,1	-4.600,0	-27,1
99	234	Tributuak <i>Tributos</i>	5.400,0	0,0	5.000,0	0,0	400,0	8,0
99	236	Juridikoak eta auzietakoak, eta epei eta akordio <i>Jurídicos, contenciosos, indemnizaciones por sent.</i>	2.000,0	0,0	2.000,0	0,0	0,0	0,0
99	239	Bestelako hainbat gastu <i>Otros gastos diversos</i>	5.000,0	0,0	10.000,0	0,1	-5.000,0	-50,0
99	24	Bestelako enpresa eta profesionalen lanak <i>Trabajos realizados por otras empresas y profesio.</i>	106,2	0,0	3.106,2	0,0	-3.000,0	-96,6
99	244	Profesional independenteen azterlanak, lan teknik. <i>Estudios, trabajos técnicos y servicios de profesio</i>	106,2	0,0	3.106,2	0,0	-3.000,0	-96,6
99	4	Eragiketa arruntetarako transferentziak eta dirul. <i>Transferencias y Subvenciones para Ope. Corrientes</i>	1.262,0	0,0	952,0	0,0	310,0	32,6
99	42	Foru-aldundientzat eta EAE.toki-entiteentzat <i>A Diputaciones Forales y Entidades Locales Pais V.</i>	600,0	0,0	300,0	0,0	300,0	100,0
99	421	Euskal Autonomia Erkidegoko toki-entitateentzat <i>A Entidades Locales del País Vasco</i>	600,0	0,0	300,0	0,0	300,0	100,0
99	44	Estatutik kanpokoentzat <i>Al exterior</i>	0,0	0,0	220,0	0,0	-220,0	-100,0
99	441	Kanpo-sektore pribatuarentzat <i>Al sector privado exterior</i>	0,0	0,0	220,0	0,0	-220,0	-100,0
99	45	Enpresentzat, familientzat irabazi-asmorik gabeko <i>A empresas, familias, instit. sin fines lucro ISFL</i>	662,0	0,0	432,0	0,0	230,0	53,2
99	452	Irabazi-asmorik gabeko erakundeentzat <i>A instituciones sin fines de lucro</i>	662,0	0,0	432,0	0,0	230,0	53,2
99	6	Inbertsio errealak <i>Inversiones Reales</i>	934,1	0,0	136.993,2	1,0	-136.059,1	-99,3
99	61	Inbertsio materialak <i>Inversiones materiales</i>	934,1	0,0	136.993,2	1,0	-136.059,1	-99,3
99	611	Eraikuntzak <i>Construcciones</i>	934,1	0,0	136.993,2	1,0	-136.059,1	-99,3
99	7	Kapital-eragiketarako transferentziak eta dirul. <i>Transferencias y Subvenciones para Ope. Capital</i>	12.500,0	0,1	54.400,0	0,4	-41.900,0	-77,0
99	72	Foru-aldundientzat eta Eus.Autonom.Erkid.toki ent. <i>A Diputaciones Forales y Entidades Locales Pais V.</i>	12.500,0	0,1	54.400,0	0,4	-41.900,0	-77,0
99	720	Foru-aldundientzat <i>A Diputaciones Forales</i>	2.100,0	0,0	44.000,0	0,3	-41.900,0	-95,2
99	721	Euskal Autonomia Erkidegoko toki-entitateentzat <i>A Entidades Locales del País Vasco</i>	10.400,0	0,1	10.400,0	0,1	0,0	0,0
		GUZTIRA TOTAL	14.250.722,0	100,0	13.107.800,0	100,0	1.142.922,0	8,7



Sailkapen Organiko-Funtzionala
Clasificación Orgánica-Funcional

Administrazio Orokorra
Administración General

LABURPENA: ATALA; FUNTZIOA - GASTUAK
RESUMEN: SECCIÓN; FUNCIÓN - GASTOS

ORGANIKOA / ORGANICA

EKONOMIKOA / ECONOMICA

FUNTZIONALA / FUNCIONAL

		MILAKA / MILES						
ATAL SEC.	FUNT. FUNC.		2023	%GUZT. %TOT.	2022	%GUZT. %TOT.	ALDEA DIFERENCIA	%
00		LEGEBILTZARRA PARLAMENTO	33.420,0	0,2	32.445,0	0,2	975,0	3,0
00	1	Zerbitzu Orokorrak <i>Servicios de Carácter General</i>	33.420,0	0,2	32.445,0	0,2	975,0	3,0
00	11	Jaurlaritzaren eta EA Eren Goi Mailako Zuzendaritza <i>Alta Dirección de la CAE y del Gobierno</i>	33.420,0	0,2	32.445,0	0,2	975,0	3,0
01		JAURLARITZAREN LEHENDAKARITZA LEHENDAKARITZA-PRESIDENCIA DEL GOBIERNO	49.083,0	0,3	47.085,7	0,4	1.997,3	4,2
01	1	Zerbitzu Orokorrak <i>Servicios de Carácter General</i>	27.845,6	0,2	25.648,6	0,2	2.197,0	8,6
01	11	Jaurlaritzaren eta EA Eren Goi Mailako Zuzendaritza <i>Alta Dirección de la CAE y del Gobierno</i>	15.944,5	0,1	14.657,3	0,1	1.287,2	8,8
01	13	Kanpo Harremanak <i>Relaciones Exteriores</i>	11.901,1	0,1	10.991,3	0,1	909,8	8,3
01	3	Gizarte Segurtasuna, Babesa eta Sustapena <i>Seguridad, Protección y Promoción Social</i>	10.939,8	0,1	11.540,7	0,1	-600,8	-5,2
01	32	Gizarte Sustapena <i>Promoción Social</i>	10.939,8	0,1	11.540,7	0,1	-600,8	-5,2
01	5	Ekonomiari lotutako Ondasun Publikoen ekoizpena <i>Producción de Bienes Públicos de Carácter Económico</i>	10.297,6	0,1	9.896,4	0,1	401,2	4,1
01	54	Ikerketa Zientifikoa, Teknikoa eta Aplikatua <i>Investigación Científica, Técnica y Aplicada</i>	10.297,6	0,1	9.896,4	0,1	401,2	4,1
02		SEGURTASUNA SEGURIDAD	746.328,0	5,2	725.078,0	5,5	21.250,0	2,9
02	1	Zerbitzu Orokorrak <i>Servicios de Carácter General</i>	1.135,0	0,0	4.005,0	0,0	-2.870,0	-71,7
02	12	Administrazio Orokorra <i>Administración General</i>	1.135,0	0,0	4.005,0	0,0	-2.870,0	-71,7
02	2	Herri Babesa eta Herritarren Segurtasuna <i>Protección Civil y Seguridad Ciudadana</i>	733.940,7	5,2	709.878,2	5,4	24.062,5	3,4
02	22	Herri Segurtasuna eta Babesa <i>Seguridad y Protección Civil</i>	733.940,7	5,2	709.878,2	5,4	24.062,5	3,4
02	4	Izaera Sozialeko Ondasun Publikoen Ekoizpena <i>Producción de Bienes Públicos de Carácter Social</i>	5.726,9	0,0	5.780,5	0,0	-53,6	-0,9
02	46	Komunitate eta Gizarte Zerbitzuak <i>Otros Servicios Comunitarios y Sociales</i>	5.726,9	0,0	5.780,5	0,0	-53,6	-0,9
02	5	Ekonomiari lotutako Ondasun Publikoen ekoizpena <i>Producción de Bienes Públicos de Carácter Económico</i>	3.262,0	0,0	3.245,9	0,0	16,2	0,5
02	55	Oinarriko Informazioa eta Estatistikoa <i>Información Básica y Estadística</i>	3.262,0	0,0	3.245,9	0,0	16,2	0,5
02	6	Ekonomia-arauketa Orokorra <i>Regulación Económica de Carácter General</i>	2.263,3	0,0	2.168,5	0,0	94,9	4,4
02	61	Ekonomia-arauketa <i>Regulación Económica</i>	2.263,3	0,0	2.168,5	0,0	94,9	4,4
03		LANA ETA ENPLEGUA TRABAJO Y EMPLEO	1.109.288,6	7,8	936.227,0	7,1	173.061,6	18,5
03	1	Zerbitzu Orokorrak <i>Servicios de Carácter General</i>	13.860,6	0,1	3.291,9	0,0	10.568,6	321,0
03	12	Administrazio Orokorra <i>Administración General</i>	13.860,6	0,1	3.291,9	0,0	10.568,6	321,0
03	3	Gizarte Segurtasuna, Babesa eta Sustapena <i>Seguridad, Protección y Promoción Social</i>	1.095.428,0	7,7	932.935,1	7,1	162.492,9	17,4
03	31	Gizarte Segurtasuna eta Babesa <i>Seguridad y Protección Social</i>	734.526,8	5,2	502.201,1	3,8	232.325,7	46,3
03	32	Gizarte Sustapena <i>Promoción Social</i>	360.901,3	2,5	430.734,0	3,3	-69.832,7	-16,2
04		GOBERNANTZA PUBLIKOA ETA AUTOGOBERNUA GOBERNANZA PÚBLICA Y AUTOGOBIERNO	171.948,0	1,2	139.189,0	1,1	32.759,0	23,5
04	1	Zerbitzu Orokorrak <i>Servicios de Carácter General</i>	155.209,5	1,1	121.300,5	0,9	33.909,0	28,0
04	11	Jaurlaritzaren eta EA Eren Goi Mailako Zuzendaritza <i>Alta Dirección de la CAE y del Gobierno</i>	1.243,5	0,0	1.171,4	0,0	72,0	6,1

MILAKA / MILES

ATAL SEC.	FUNT. FUNC.		2023	%GUZT. %TOT.	2022	%GUZT. %TOT.	ALDEA DIFERENCIA	%
04	12	Administrazio Orokorra <i>Administración General</i>	153.966,0	1,1	120.129,1	0,9	33.837,0	28,2
04	4	Izaera Sozialeko Ondasun Publikoen Ekoizpena <i>Producción de Bienes Públicos de Carácter Social</i>	10.788,5	0,1	10.788,5	0,1	0,0	0,0
04	47	Euskararen Sustapena <i>Promoción del Euskera</i>	10.788,5	0,1	10.788,5	0,1	0,0	0,0
04	5	Ekonomiari lotutako Ondasun Publikoen ekoizpena <i>Producción de Bienes Públicos de Carácter Económico</i>	5.950,0	0,0	7.100,0	0,1	-1.150,0	-16,2
04	54	Ikerketa Zientifikoa, Teknikoa eta Aplikatua <i>Investigación Científica, Técnica y Aplicada</i>	5.950,0	0,0	7.100,0	0,1	-1.150,0	-16,2
05		DESARROLLO ECONÓMICO, SOSTENIBILIDAD Y MEDIO AMBIENTE EKONOMIAREN GARAPENA, JASANGARRITASUNA ETA INGURUMENA	849.801,0	6,0	777.378,0	5,9	72.423,0	9,3
05	1	Zerbitzu Orokorrak <i>Servicios de Carácter General</i>	14.997,0	0,1	22.687,0	0,2	-7.690,0	-33,9
05	12	Administrazio Orokorra <i>Administración General</i>	14.997,0	0,1	22.687,0	0,2	-7.690,0	-33,9
05	4	Izaera Sozialeko Ondasun Publikoen Ekoizpena <i>Producción de Bienes Públicos de Carácter Social</i>	44.097,1	0,3	41.322,4	0,3	2.774,8	6,7
05	44	Gizarte Ongizatea <i>Bienestar Comunitario</i>	44.097,1	0,3	41.322,4	0,3	2.774,8	6,7
05	5	Ekonomiari lotutako Ondasun Publikoen ekoizpena <i>Producción de Bienes Públicos de Carácter Económico</i>	388.790,8	2,7	374.636,1	2,9	14.154,7	3,8
05	51	Oinarriko Azpiegiturak eta Garraioa <i>Infraestructuras Básicas y Transportes</i>	79.921,3	0,6	79.510,3	0,6	411,0	0,5
05	54	Ikerketa Zientifikoa, Teknikoa eta Aplikatua <i>Investigación Científica, Técnica y Aplicada</i>	308.869,5	2,2	295.125,8	2,3	13.743,7	4,7
05	7	Ekoizpen-sektoreen Arautze Ekonomikoa <i>Regulación Económica de Sectores Productivos</i>	401.916,1	2,8	338.732,6	2,6	63.183,5	18,7
05	71	Nekazaritza, Abeltzaintza eta Arrantza <i>Agricultura, Ganadería y Pesca</i>	181.855,1	1,3	159.302,7	1,2	22.552,4	14,2
05	72	Industria <i>Industria</i>	170.741,0	1,2	137.718,2	1,1	33.022,7	24,0
05	73	Energia <i>Energía</i>	21.963,8	0,2	16.173,7	0,1	5.790,1	35,8
05	76	Merkataritza <i>Comercio</i>	27.356,2	0,2	25.537,9	0,2	1.818,3	7,1
06		EKONOMIA ETA OGASUNA ECONOMÍA Y HACIENDA	138.085,0	1,0	128.576,0	1,0	9.509,0	7,4
06	1	Zerbitzu Orokorrak <i>Servicios de Carácter General</i>	0,0	0,0	12.476,6	0,1	-12.476,6	-100,0
06	12	Administrazio Orokorra <i>Administración General</i>	0,0	0,0	12.476,6	0,1	-12.476,6	-100,0
06	5	Ekonomiari lotutako Ondasun Publikoen ekoizpena <i>Producción de Bienes Públicos de Carácter Económico</i>	15.250,0	0,1	14.599,9	0,1	650,1	4,5
06	55	Oinarriko Informazioa eta Estatistikoa <i>Información Básica y Estadística</i>	15.250,0	0,1	14.599,9	0,1	650,1	4,5
06	6	Ekonomia-arauketa Orokorra <i>Regulación Económica de Carácter General</i>	122.835,0	0,9	101.499,5	0,8	21.335,5	21,0
06	61	Ekonomia-arauketa <i>Regulación Económica</i>	34.410,7	0,2	34.192,9	0,3	217,8	0,6
06	63	Finantza-arauketa <i>Regulación Financiera</i>	88.424,3	0,6	67.306,6	0,5	21.117,7	31,4
07		HEZKUNTZA EDUCACIÓN	3.482.730,0	24,4	3.235.015,0	24,7	247.715,0	7,7
07	1	Zerbitzu Orokorrak <i>Servicios de Carácter General</i>	70.307,5	0,5	95.603,0	0,7	-25.295,5	-26,5
07	12	Administrazio Orokorra <i>Administración General</i>	70.307,5	0,5	95.603,0	0,7	-25.295,5	-26,5
07	4	Izaera Sozialeko Ondasun Publikoen Ekoizpena <i>Producción de Bienes Públicos de Carácter Social</i>	3.316.234,0	23,3	3.053.901,2	23,3	262.332,7	8,6
07	42	Hezkuntza <i>Educación</i>	3.251.996,6	22,8	3.008.746,5	23,0	243.250,1	8,1
07	47	Euskararen Sustapena <i>Promoción del Euskera</i>	64.237,4	0,5	45.154,8	0,3	19.082,6	42,3
07	5	Ekonomiari lotutako Ondasun Publikoen ekoizpena <i>Producción de Bienes Públicos de Carácter Económico</i>	96.188,5	0,7	85.510,8	0,7	10.677,7	12,5
07	54	Ikerketa Zientifikoa, Teknikoa eta Aplikatua <i>Investigación Científica, Técnica y Aplicada</i>	96.188,5	0,7	85.510,8	0,7	10.677,7	12,5
08		LURRALDE PLANGINTZA, ETXEBIZITZA ETA GARRAIOAK PLANIFICACIÓN TERRITORIAL, VIVIENDA Y TRANSPORTES	768.404,0	5,4	564.408,0	4,3	203.996,0	36,1
08	1	Zerbitzu Orokorrak <i>Servicios de Carácter General</i>	62.371,5	0,4	6.814,1	0,1	55.557,5	815,3
08	12	Administrazio Orokorra <i>Administración General</i>	62.371,5	0,4	6.814,1	0,1	55.557,5	815,3

MILAKA / MILES

ATAL SEC.	FUNT. FUNC.		2023	%GUZT. %TOT.	2022	%GUZT. %TOT.	ALDEA DIFERENCIA	%
08	4	Izaera Sozialeko Ondasun Publikoen Ekoizpena <i>Producción de Bienes Públicos de Carácter Social</i>	225.527,1	1,6	193.449,2	1,5	32.077,9	16,6
08	43	Etxebizitza eta Hirigintza <i>Vivienda y Urbanismo</i>	225.527,1	1,6	193.449,2	1,5	32.077,9	16,6
08	5	Ekonomiari lotutako Ondasun Publikoen ekoizpena <i>Producción de Bienes Públicos de Carácter Económico</i>	480.505,4	3,4	364.144,8	2,8	116.360,6	32,0
08	51	Oinarritzko Azpiegiturak eta Garraioa <i>Infraestructuras Básicas y Transportes</i>	477.235,4	3,3	360.654,8	2,8	116.580,6	32,3
08	54	Ikerketa Zientifikoa, Teknikoa eta Aplikatua <i>Investigación Científica, Técnica y Aplicada</i>	3.270,0	0,0	3.490,0	0,0	-220,0	-6,3
09		OSASUNA SALUD	4.650.486,0	32,6	4.382.022,0	33,4	268.464,0	6,1
09	1	Zerbitzu Orokorrak <i>Servicios de Carácter General</i>	11.977,6	0,1	185.410,0	1,4	-173.432,4	-93,5
09	12	Administrazio Orokorra <i>Administración General</i>	11.977,6	0,1	185.410,0	1,4	-173.432,4	-93,5
09	4	Izaera Sozialeko Ondasun Publikoen Ekoizpena <i>Producción de Bienes Públicos de Carácter Social</i>	4.633.308,4	32,5	4.191.412,0	32,0	441.896,4	10,5
09	41	Osasuna <i>Sanidad</i>	4.633.308,4	32,5	4.191.412,0	32,0	441.896,4	10,5
09	5	Ekonomiari lotutako Ondasun Publikoen ekoizpena <i>Producción de Bienes Públicos de Carácter Económico</i>	5.200,0	0,0	5.200,0	0,0	0,0	0,0
09	54	Ikerketa Zientifikoa, Teknikoa eta Aplikatua <i>Investigación Científica, Técnica y Aplicada</i>	5.200,0	0,0	5.200,0	0,0	0,0	0,0
10		BERDINTASUNA, JUSTIZIA ETA GIZARTE POLITIKAK IGUALDAD, JUSTICIA Y POLÍTICAS SOCIALES	644.860,0	4,5	523.081,3	4,0	121.778,7	23,3
10	1	Zerbitzu Orokorrak <i>Servicios de Carácter General</i>	354.517,4	2,5	345.347,0	2,6	9.170,3	2,7
10	12	Administrazio Orokorra <i>Administración General</i>	13.351,0	0,1	15.100,0	0,1	-1.749,0	-11,6
10	13	Kanpo Harremanak <i>Relaciones Exteriores</i>	50.421,1	0,4	50.264,3	0,4	156,8	0,3
10	14	Justizia <i>Justicia</i>	290.745,3	2,0	279.982,8	2,1	10.762,5	3,8
10	3	Gizarte Segurtasuna, Babesa eta Sustapena <i>Seguridad, Protección y Promoción Social</i>	277.599,2	1,9	165.223,8	1,3	112.375,4	68,0
10	31	Gizarte Segurtasuna eta Babesa <i>Seguridad y Protección Social</i>	270.147,4	1,9	157.848,8	1,2	112.298,6	71,1
10	32	Gizarte Sustapena <i>Promoción Social</i>	7.451,8	0,1	7.375,0	0,1	76,8	1,0
10	4	Izaera Sozialeko Ondasun Publikoen Ekoizpena <i>Producción de Bienes Públicos de Carácter Social</i>	12.743,4	0,1	12.510,6	0,1	232,9	1,9
10	46	Komunitate eta Gizarte Zerbitzuak <i>Otros Servicios Comunitarios y Sociales</i>	12.743,4	0,1	12.510,6	0,1	232,9	1,9
11		KULTURA ETA HIZKUNTZA POLITIKA CULTURA Y POLÍTICA LINGÜÍSTICA	353.252,0	2,5	322.435,0	2,5	30.817,0	9,6
11	1	Zerbitzu Orokorrak <i>Servicios de Carácter General</i>	3.854,5	0,0	900,0	0,0	2.954,5	328,3
11	12	Administrazio Orokorra <i>Administración General</i>	3.854,5	0,0	900,0	0,0	2.954,5	328,3
11	4	Izaera Sozialeko Ondasun Publikoen Ekoizpena <i>Producción de Bienes Públicos de Carácter Social</i>	347.987,5	2,4	319.125,0	2,4	28.862,5	9,0
11	45	Kultura <i>Cultura</i>	274.442,0	1,9	249.684,4	1,9	24.757,6	9,9
11	47	Euskararen Sustapena <i>Promoción del Euskera</i>	73.545,5	0,5	69.440,6	0,5	4.105,0	5,9
11	5	Ekonomiari lotutako Ondasun Publikoen ekoizpena <i>Producción de Bienes Públicos de Carácter Económico</i>	1.410,0	0,0	2.410,0	0,0	-1.000,0	-41,5
11	54	Ikerketa Zientifikoa, Teknikoa eta Aplikatua <i>Investigación Científica, Técnica y Aplicada</i>	1.410,0	0,0	2.410,0	0,0	-1.000,0	-41,5
12		TURISMOA, MERKATARITZA ETA KONTSUMO TURISMO, COMERCIO Y CONSUMO	63.956,0	0,4	52.086,0	0,4	11.870,0	22,8
12	1	Zerbitzu Orokorrak <i>Servicios de Carácter General</i>	9.881,8	0,1	2.049,0	0,0	7.832,8	382,3
12	12	Administrazio Orokorra <i>Administración General</i>	9.881,8	0,1	2.049,0	0,0	7.832,8	382,3
12	4	Izaera Sozialeko Ondasun Publikoen Ekoizpena <i>Producción de Bienes Públicos de Carácter Social</i>	6.556,0	0,0	5.931,5	0,0	624,4	10,5
12	44	Gizarte Ongizatea <i>Bienestar Comunitario</i>	6.556,0	0,0	5.931,5	0,0	624,4	10,5
12	7	Ekoizpen-sektoreen Arautze Ekonomikoa <i>Regulación Económica de Sectores Productivos</i>	47.518,2	0,3	44.105,5	0,3	3.412,8	7,7
12	75	Turismoa <i>Turismo</i>	26.001,6	0,2	25.960,7	0,2	41,0	0,2

MILAKA / MILES

ATAL SEC.	FUNT. FUNC.		2023	%GUZT. %TOT.	2022	%GUZT. %TOT.	ALDEA DIFERENCIA	%
12	76	Merkataritza Comercio	21.516,6	0,2	18.144,8	0,1	3.371,8	18,6
51		LAN HARREMANEN KONTSEILUA CONSEJO DE RELACIONES LABORALES	2.766,0	0,0	2.688,4	0,0	77,6	2,9
51	3	Gizarte Segurtasuna, Babesa eta Sustapena Seguridad, Protección y Promoción Social	2.766,0	0,0	2.688,4	0,0	77,6	2,9
51	31	Gizarte Segurtasuna eta Babesa Seguridad y Protección Social	2.766,0	0,0	2.688,4	0,0	77,6	2,9
52		EUSKADIKO EKONOMIA ETA GIZARTE ARAZOETARAKO BATZORDEA CONSEJO ECONÓMICO Y SOCIAL VASCO	1.675,8	0,0	1.628,7	0,0	47,1	2,9
52	1	Zerbitzu Orokorrak Servicios de Carácter General	1.675,8	0,0	1.628,7	0,0	47,1	2,9
52	11	Jaurkitzaren eta EA Eren Goi Mailako Zuzendaritza Alta Dirección de la CAE y del Gobierno	1.675,8	0,0	1.628,7	0,0	47,1	2,9
53		EUSKADIKO KOOPERATIBEN GOREN KONTSEILUA CONSEJO SUPERIOR DE COOPERATIVAS DE EUSKADI	1.129,0	0,0	1.097,2	0,0	31,8	2,9
53	3	Gizarte Segurtasuna, Babesa eta Sustapena Seguridad, Protección y Promoción Social	1.129,0	0,0	1.097,2	0,0	31,8	2,9
53	32	Gizarte Sustapena Promoción Social	1.129,0	0,0	1.097,2	0,0	31,8	2,9
54		HERRI KONTUEN EUSKAL EPAITEGIA TRIBUNAL VASCO DE CUENTAS PÚBLICAS	8.512,9	0,1	8.278,0	0,1	234,8	2,8
54	1	Zerbitzu Orokorrak Servicios de Carácter General	8.512,9	0,1	8.278,0	0,1	234,8	2,8
54	11	Jaurkitzaren eta EA Eren Goi Mailako Zuzendaritza Alta Dirección de la CAE y del Gobierno	8.512,9	0,1	8.278,0	0,1	234,8	2,8
55		DATUAK BABESTEKO EUSKAL BULEGOA AGENCIA VASCA DE PROTECCIÓN DE DATOS	2.665,2	0,0	1.871,8	0,0	793,4	42,4
55	1	Zerbitzu Orokorrak Servicios de Carácter General	2.665,2	0,0	1.871,8	0,0	793,4	42,4
55	11	Jaurkitzaren eta EA Eren Goi Mailako Zuzendaritza Alta Dirección de la CAE y del Gobierno	2.665,2	0,0	1.871,8	0,0	793,4	42,4
90		ZOR PUBLIKOA DEUDA PÚBLICA	989.688,8	6,9	929.488,6	7,1	60.200,2	6,5
90	0	Zor Publikoa Deuda Pública	989.688,8	6,9	929.488,6	7,1	60.200,2	6,5
90	01	Zor Publikoa Deuda Pública	989.688,8	6,9	929.488,6	7,1	60.200,2	6,5
95		ERAKUNDEEN BALIABIDEAK ETA KONPROMISOAK RECURSOS Y COMPROMISOS INSTITUCIONALES	150.755,2	1,1	80.584,6	0,6	70.170,6	87,1
95	1	Zerbitzu Orokorrak Servicios de Carácter General	39.558,7	0,3	0,0	0,0	39.558,7	---
95	12	Administrazio Orokorra Administración General	39.558,7	0,3	0,0	0,0	39.558,7	---
95	9	Beste Administrazio Publiko batzuekiko finantza-harremanak Relaciones Financieras con otras Administraciones Públicas	111.196,6	0,8	80.584,6	0,6	30.611,9	38,0
95	91	Finantza-harremanak Euskal Sektore Publikoarekin Relaciones Financieras con el Sector Público Vasco	111.196,6	0,8	80.584,6	0,6	30.611,9	38,0
99		HAINBAT SAIL DIVERSOS DEPARTAMENTOS	31.887,6	0,2	217.136,7	1,7	-185.249,1	-85,3
99	1	Zerbitzu Orokorrak Servicios de Carácter General	31.887,6	0,2	217.136,7	1,7	-185.249,1	-85,3
99	12	Administrazio Orokorra Administración General	31.887,6	0,2	217.136,7	1,7	-185.249,1	-85,3
		GUZTIRA TOTAL	14.250.722,0	100,0	13.107.800,0	100,0	1.142.922,0	8,7

Administrazio Orokorra
Administración General

LABURPENA: ATALA; PROGRAMA - GASTUAK
RESUMEN: SECCIÓN; PROGRAMA - GASTOS

ORGANIKOA / ORGANICA

EKONOMIKOA / ECONOMICA

FUNTZIONALA / FUNCIONAL

MILAKA / MILES

ATAL SEC.	PROG. PROG.		2023	%GUZT. %TOT.	2022	%GUZT. %TOT.	ALDEA DIFERENCIA	%
00		LEGEBILTZARRA PARLAMENTO	33.420,0	0,2	32.445,0	0,2	975,0	3,0
00	1111	Legebiltzarra Parlamento	33.420,0	0,2	32.445,0	0,2	975,0	3,0
01		JAURLARITZAREN LEHENDAKARITZA LEHENDAKARITZA-PRESIDENCIA DEL GOBIERNO	49.083,0	0,3	47.085,7	0,4	1.997,3	4,2
01	1121	Lehendakaritza. Egitura eta Laguntza Estructura y Apoyo de Lehendakaritza	10.953,7	0,1	10.912,0	0,1	41,6	0,4
01	1122	Gizarte Trantsizioa eta 2030 Agenda Transición Social y Agenda 2030	4.990,9	0,0	3.745,3	0,0	1.245,6	33,3
01	1311	Kanpo Harremanak Acción Exterior	11.901,1	0,1	10.991,3	0,1	909,8	8,3
01	3222	Gazteria Juventud	10.939,8	0,1	11.540,7	0,1	-600,8	-5,2
01	5414	Berrikuntzarako Funtsa Fondo de Innovación	10.297,6	0,1	9.896,4	0,1	401,2	4,1
02		SEGURTASUNA SEGURIDAD	746.328,0	5,2	725.078,0	5,5	21.250,0	2,9
02	1228	Berreskuratzeko eta erresilientzia mekanismoa Mecanismo de recuperación y resiliencia	1.135,0	0,0	0,0	0,0	1.135,0	---
02	1229	COVID-19K eragindako krisiaren aurkako neurriak Medidas contra la crisis provocada por COVID-19	0,0	0,0	4.005,0	0,0	-4.005,0	-100,0
02	2211	Segurtasuna. Egitura eta Laguntza Estructura y Apoyo de Seguridad	5.328,5	0,0	5.233,8	0,0	94,7	1,8
02	2221	Trafikoa Tráfico	14.163,5	0,1	13.684,3	0,1	479,2	3,5
02	2223	Ertzaintza Zerbitzuan Ertzaintza en Servicio	709.213,7	5,0	686.301,7	5,2	22.912,0	3,3
02	2231	Larrialdiei aurre egitea Atención de Emergencias	5.235,0	0,0	4.658,4	0,0	576,6	12,4
02	4611	Huteskundeak Procesos Electorales	5.726,9	0,0	5.780,5	0,0	-53,6	-0,9
02	5512	Meteorologia eta Klimatologia Meteorología y Climatología	3.262,0	0,0	3.245,9	0,0	16,2	0,5
02	6113	Joko eta Ikuskizunak Juego y Espectáculos	2.263,3	0,0	2.168,5	0,0	94,9	4,4
03		LANA ETA ENPLEGUA TRABAJO Y EMPLEO	1.109.288,6	7,8	936.227,0	7,1	173.061,6	18,5
03	1228	Berreskuratzeko eta erresilientzia mekanismoa Mecanismo de recuperación y resiliencia	13.860,6	0,1	0,0	0,0	13.860,6	---
03	1229	COVID-19K eragindako krisiaren aurkako neurriak Medidas contra la crisis provocada por COVID-19	0,0	0,0	3.291,9	0,0	-3.291,9	-100,0
03	3110	Lana eta Enplegua. Egitura eta Laguntza Estructura y Apoyo de Trabajo y Empleo	36.284,3	0,3	35.509,1	0,3	775,2	2,2
03	3112	Lana Trabajo	34.357,8	0,2	32.548,5	0,2	1.809,3	5,6
03	3121	Gizarteratzea Inclusión Social	663.884,6	4,7	434.143,5	3,3	229.741,2	52,9
03	3211	Enplegua Empleo	217.155,2	1,5	290.728,2	2,2	-73.573,0	-25,3
03	3212	Gizarte Ekonomia Economía Social	8.208,4	0,1	7.652,5	0,1	555,9	7,3
03	3231	Prestakuntza Formación	135.537,7	1,0	132.353,3	1,0	3.184,4	2,4
04		GOBERNANTZA PUBLIKOA ETA AUTOGOBERNUA GOBERNANZA PÚBLICA Y AUTOGOBIERNO	171.948,0	1,2	139.189,0	1,1	32.759,0	23,5
04	1125	Euskadiko Aholku Batzorde Juridikoa Comisión Jurídica Asesora de Euskadi	1.243,5	0,0	1.171,4	0,0	72,0	6,1
04	1211	Gobernantza Publikoa eta Autogobernua. Egitura eta Laguntza Estructura y Apoyo de Gobernanza Pública y Autogobierno	7.542,8	0,1	8.577,8	0,1	-1.035,0	-12,1

MILAKA / MILES

ATAL SEC.	PROG. PROG.		2023	%GUZT. %TOT.	2022	%GUZT. %TOT.	ALDEA DIFERENCIA	%
04	1212	Zerbitzu Orokorrak <i>Servicios Generales</i>	38.922,7	0,3	28.675,8	0,2	10.247,0	35,7
04	1213	Funtzio Publikoa, Langileen Hautaketa eta Prestakuntza <i>Función Pública, Selección y Formación del Personal</i>	16.185,5	0,1	16.265,7	0,1	-80,2	-0,5
04	1214	Informatika eta Telekomunikazioak <i>Informática y Telecomunicaciones</i>	55.638,7	0,4	50.163,4	0,4	5.475,3	10,9
04	1215	Berrikuntza eta Administrazio Elektronikoa <i>Innovación y Administración Electrónica</i>	8.807,7	0,1	8.270,5	0,1	537,2	6,5
04	1217	Erakundeen Harremanak <i>Relaciones Institucionales</i>	3.318,4	0,0	3.119,4	0,0	199,0	6,4
04	1218	Araubide Juridikoa <i>Régimen Jurídico</i>	4.286,3	0,0	4.085,3	0,0	201,0	4,9
04	1219	EAEko Administrazio Publikoko datuen babesa <i>Protección de datos de la Administración Pública de la CAE</i>	423,7	0,0	400,5	0,0	23,2	5,8
04	1228	Berreskuratzeko eta erresiliencia mekanismoa <i>Mecanismo de recuperación y resiliencia</i>	18.840,3	0,1	0,0	0,0	18.840,3	---
04	1229	COVID-19K eragindako krisiaren aurkako neurriak <i>Medidas contra la crisis provocada por COVID-19</i>	0,0	0,0	570,6	0,0	-570,6	-100,0
04	4712	Administrazio Publikoaren Hizkuntza Normalkuntza <i>Normalización Lingüística de la Administración Pública</i>	10.788,5	0,1	10.788,5	0,1	0,0	0,0
04	5415	Eraldaketa Digitala eta Ekintzaitza Berritzaile <i>Transformación Digital y Emprendimiento Innovador</i>	5.950,0	0,0	7.100,0	0,1	-1.150,0	-16,2
05		DESARROLLO ECONÓMICO, SOSTENIBILIDAD Y MEDIO AMBIENTE EKONOMIAREN GARAPENA, JASANGARRITASUNA ETA INGURUMENA	849.801,0	6,0	777.378,0	5,9	72.423,0	9,3
05	1228	Berreskuratzeko eta erresiliencia mekanismoa <i>Mecanismo de recuperación y resiliencia</i>	14.997,0	0,1	0,0	0,0	14.997,0	---
05	1229	COVID-19K eragindako krisiaren aurkako neurriak <i>Medidas contra la crisis provocada por COVID-19</i>	0,0	0,0	22.687,0	0,2	-22.687,0	-100,0
05	4421	Ingurumenaren Babesa <i>Protección del Medio Ambiente</i>	44.097,1	0,3	41.322,4	0,3	2.774,8	6,7
05	5121	Uraren Plangintza eta Administrazioa <i>Planificación y Administración Hidráulica</i>	48.195,5	0,3	47.895,5	0,4	300,0	0,6
05	5151	Portuak <i>Puertos</i>	31.725,8	0,2	31.614,7	0,2	111,0	0,4
05	5411	Nekazaritza eta Arrantza Alorreko Ikerketa eta Garapena <i>Investigación y Desarrollo Agropesquero</i>	30.322,9	0,2	30.449,4	0,2	-126,5	-0,4
05	5413	Teknologia <i>Tecnología</i>	211.208,8	1,5	203.288,7	1,6	7.920,1	3,9
05	5414	Berrikuntzarako Funtza <i>Fondo de Innovación</i>	22.677,7	0,2	20.882,0	0,2	1.795,7	8,6
05	5415	Eraldaketa Digitala eta Ekintzaitza Berritzaile <i>Transformación Digital y Emprendimiento Innovador</i>	44.660,1	0,3	40.505,7	0,3	4.154,4	10,3
05	7111	Nekazaritza eta Landaren eta Itsasertzaren garapena <i>Agricultura y Desarrollo Rural y Litoral</i>	93.942,6	0,7	91.818,6	0,7	2.124,0	2,3
05	7112	Arrantza <i>Pesca</i>	27.512,8	0,2	28.620,9	0,2	-1.108,2	-3,9
05	7113	Elikagaien Sustapena eta Kalitatea <i>Promoción y Calidad Alimentaria</i>	60.399,7	0,4	38.863,1	0,3	21.536,6	55,4
05	7211	Ekonomiaren Garapena, Jasangarritasuna eta Ingurumena. Egitura eta Laguntza <i>Estructura y Apoyo de Desarrollo Económico, Sostenibilidad y Medio Ambiente</i>	13.899,8	0,1	14.455,1	0,1	-555,3	-3,8
05	7212	Industria Garapena <i>Desarrollo Industrial</i>	137.000,1	1,0	105.850,1	0,8	31.150,0	29,4
05	7213	Industria Segurtasuna <i>Seguridad Industrial</i>	9.352,2	0,1	8.400,3	0,1	951,8	11,3
05	7214	Berrikuntza eta Lehiakortasun Estrategia <i>Innovación y Estrategia de Competitividad</i>	10.488,9	0,1	9.012,6	0,1	1.476,3	16,4
05	7311	Energia eta Meatze Politika eta Garapena <i>Política y Desarrollo Energético y Minero</i>	21.963,8	0,2	16.173,7	0,1	5.790,1	35,8
05	7613	Nazioartekotzea <i>Internacionalización</i>	27.356,2	0,2	25.537,9	0,2	1.818,3	7,1
06		EKONOMIA ETA OGASUNA ECONOMÍA Y HACIENDA	138.085,0	1,0	128.576,0	1,0	9.509,0	7,4
06	1229	COVID-19K eragindako krisiaren aurkako neurriak <i>Medidas contra la crisis provocada por COVID-19</i>	0,0	0,0	12.476,6	0,1	-12.476,6	-100,0
06	5511	Estadistika <i>Estadística</i>	15.250,0	0,1	14.599,9	0,1	650,1	4,5
06	6110	Ekonomia eta Ogasuna. Egitura eta Laguntza <i>Estructura y Apoyo de Economía y Hacienda</i>	8.398,6	0,1	8.491,4	0,1	-92,7	-1,1
06	6111	Ekonomia eta Gastu Publikoa <i>Economía y Gasto Público</i>	11.726,9	0,1	10.879,7	0,1	847,3	7,8

MILAKA / MILES

ATAL SEC.	PROG. PROG.		2023	%GUZT. %TOT.	2022	%GUZT. %TOT.	ALDEA DIFERENCIA	%
06	6112	Zerga-politika <i>Política Fiscal</i>	3.354,8	0,0	3.293,0	0,0	61,8	1,9
06	6114	Ondare eta Kontratazioa <i>Patrimonio y Contratación</i>	9.583,4	0,1	10.178,3	0,1	-594,9	-5,8
06	6115	Lehiaren Euskal Agintaritza <i>Autoridad Vasca de la Competencia</i>	1.346,9	0,0	1.350,6	0,0	-3,7	-0,3
06	6311	Finantza-Politika <i>Política Financiera</i>	88.424,3	0,6	67.306,6	0,5	21.117,7	31,4
07		HEZKUNTZA EDUCACIÓN	3.482.730,0	24,4	3.235.015,0	24,7	247.715,0	7,7
07	1228	Berreskuratzeko eta erresiliencia mekanismoa <i>Mecanismo de recuperación y resiliencia</i>	70.307,5	0,5	0,0	0,0	70.307,5	---
07	1229	COVID-19K eragindako krisiaren aurkako neurriak <i>Medidas contra la crisis provocada por COVID-19</i>	0,0	0,0	95.603,0	0,7	-95.603,0	-100,0
07	4211	Hezkuntza. Egitura eta Laguntza <i>Estructura y Apoyo de Educación</i>	73.889,4	0,5	94.603,8	0,7	-20.714,4	-21,9
07	4221	Haur eta Lehen Hezkuntza <i>Educación Infantil y Primaria</i>	1.138.091,4	8,0	1.076.094,1	8,2	61.997,3	5,8
07	4222	Bigarren Hezkuntza eta Lanbide Heziketa <i>Educación Secundaria y Formación Profesional</i>	1.336.206,2	9,4	1.140.510,3	8,7	195.695,9	17,2
07	4223	Unibertsitateko Irakaskuntza <i>Enseñanza Universitaria</i>	374.941,9	2,6	352.058,6	2,7	22.883,4	6,5
07	4224	Araubide Bereziko Irakaskuntzak <i>Enseñanzas de Régimen Especial</i>	67.144,5	0,5	67.744,5	0,5	-599,9	-0,9
07	4225	Hezkuntza Berritatzeko eta Irakaslearen Etengabeko Prestakuntza <i>Innovación Educativa y Formación Permanente del Profesorado</i>	33.927,3	0,2	51.791,4	0,4	-17.864,0	-34,5
07	4226	Etengabeko Ikaskuntza eta Helduen Hezkuntza <i>Aprendizaje Permanente y Educación de Personas Adultas EPA</i>	39.040,3	0,3	35.557,5	0,3	3.482,8	9,8
07	4231	Hezkuntza Sustapena <i>Promoción Educativa</i>	188.755,5	1,3	190.386,4	1,5	-1.630,9	-0,9
07	4715	Hezkuntza Sistemaren Euskalduntzea <i>Euskaldunización del Sistema Educativo</i>	64.237,4	0,5	45.154,8	0,3	19.082,6	42,3
07	5412	Ikerketa <i>Investigación</i>	86.143,4	0,6	74.141,0	0,6	12.002,4	16,2
07	5414	Berrikuntzarako Funtsa <i>Fondo de Innovación</i>	10.045,1	0,1	11.369,7	0,1	-1.324,6	-11,7
08		LURRALDE PLANGINTZA, ETXEBIZITZA ETA GARRAIOAK PLANIFICACIÓN TERRITORIAL, VIVIENDA Y TRANSPORTES	768.404,0	5,4	564.408,0	4,3	203.996,0	36,1
08	1228	Berreskuratzeko eta erresiliencia mekanismoa <i>Mecanismo de recuperación y resiliencia</i>	62.371,5	0,4	0,0	0,0	62.371,5	---
08	1229	COVID-19K eragindako krisiaren aurkako neurriak <i>Medidas contra la crisis provocada por COVID-19</i>	0,0	0,0	6.814,1	0,1	-6.814,1	-100,0
08	4311	Lurralde Plangintza, Etxebizitza eta Garraioak. Egitura eta Laguntza <i>Estructura y Apoyo de Planificación Territorial, Vivienda y Transportes</i>	6.639,2	0,0	6.517,0	0,0	122,1	1,9
08	4312	Etxebizitza <i>Vivienda</i>	186.176,0	1,3	170.716,6	1,3	15.459,4	9,1
08	4313	Lurralde Antolamendua <i>Ordenación Territorial</i>	32.711,9	0,2	16.215,5	0,1	16.496,4	101,7
08	5131	Trenbideko garraioaren azpiegitura eta kudeaketa <i>Infraestructura y Gestión del Transporte Ferroviario</i>	321.891,8	2,3	297.142,6	2,3	24.749,2	8,3
08	5135	EAE-ko Trenbide Sare Berria - Kudeaketa Kredituak <i>Nueva Red Ferroviaria en la CAE - Créditos de Gestión</i>	126.693,0	0,9	48.193,0	0,4	78.500,0	162,9
08	5136	Bilboko Hegoaldeko Tren Saihesbidea - Kudeaketa Zentroa <i>Variante Sur Ferroviaria de Bilbao - Créditos de Gestión</i>	8.744,0	0,1	8.163,0	0,1	581,0	7,1
08	5141	Garraioaren plangintza <i>Planificación del Transporte</i>	19.906,6	0,1	7.156,2	0,1	12.750,4	178,2
08	5414	Berrikuntzarako Funtsa <i>Fondo de Innovación</i>	3.270,0	0,0	3.490,0	0,0	-220,0	-6,3
09		OSASUNA SALUD	4.650.486,0	32,6	4.382.022,0	33,4	268.464,0	6,1
09	1228	Berreskuratzeko eta erresiliencia mekanismoa <i>Mecanismo de recuperación y resiliencia</i>	11.977,6	0,1	0,0	0,0	11.977,6	---
09	1229	COVID-19K eragindako krisiaren aurkako neurriak <i>Medidas contra la crisis provocada por COVID-19</i>	0,0	0,0	185.410,0	1,4	-185.410,0	-100,0
09	4111	Osasuna. Egitura eta Laguntza <i>Estructura y Apoyo de Salud</i>	20.804,5	0,1	20.531,6	0,2	272,8	1,3
09	4112	Osasun Finantza eta Kontratazioa <i>Financiación y Contratación Sanitaria</i>	3.973.650,1	27,9	3.567.631,6	27,2	406.018,5	11,4
09	4113	Osasun Publikoa <i>Salud Pública</i>	52.577,6	0,4	50.981,4	0,4	1.596,1	3,1
09	4114	Osasun Ikerketa eta Plangintza <i>Investigación y Planificación Sanitaria</i>	20.562,2	0,1	15.972,1	0,1	4.590,1	28,7

MILAKA / MILES

ATAL SEC.	PROG. PROG.		2023	%GUZT. %TOT.	2022	%GUZT. %TOT.	ALDEA DIFERENCIA	%
09	4115	Farmazia <i>Farmacia</i>	561.368,4	3,9	531.410,2	4,1	29.958,2	5,6
09	4116	Adikzioak <i>Adicciones</i>	4.345,7	0,0	4.885,0	0,0	-539,3	-11,0
09	5414	Berrikuntzarako Funtsa <i>Fondo de Innovación</i>	5.200,0	0,0	5.200,0	0,0	0,0	0,0
10		BERDINTASUNA, JUSTIZIA ETA GIZARTE POLITIKAK IGUALDAD, JUSTIZIA Y POLÍTICAS SOCIALES	644.860,0	4,5	523.081,3	4,0	121.778,7	23,3
10	1228	Berreskuratze eta erresilientzia mekanismoa <i>Mecanismo de recuperación y resiliencia</i>	13.351,0	0,1	0,0	0,0	13.351,0	---
10	1229	COVID-19K eragindako krisiaren aurkako neurriak <i>Medidas contra la crisis provocada por COVID-19</i>	0,0	0,0	15.100,0	0,1	-15.100,0	-100,0
10	1312	Garapen Lankidetzaz <i>Cooperación al Desarrollo</i>	50.421,1	0,4	50.264,3	0,4	156,8	0,3
10	1411	Justizi Administrazioa <i>Administración de Justicia</i>	175.978,6	1,2	168.199,3	1,3	7.779,3	4,6
10	1412	Justizia <i>Justicia</i>	43.862,6	0,3	41.833,5	0,3	2.029,1	4,9
10	1413	Espetxe-erakundeak <i>Instituciones penitenciarias</i>	70.904,1	0,5	69.950,0	0,5	954,1	1,4
10	3111	Berdintasuna, Justizia eta Gizarte Politikak. Egitura eta Laguntza <i>Estructura y Apoyo de Igualdad, Justicia y Políticas Sociales</i>	8.917,0	0,1	8.523,9	0,1	393,1	4,6
10	3122	Inmigrazioa <i>Inmigración</i>	16.104,3	0,1	8.507,6	0,1	7.596,7	89,3
10	3123	Gizarte Zerbitzuak <i>Servicios Sociales</i>	85.184,8	0,6	67.147,4	0,5	18.037,4	26,9
10	3124	Familia eta Komunitate Politika <i>Política Familiar y Comunitaria</i>	159.941,3	1,1	73.669,8	0,6	86.271,5	117,1
10	3221	Emakumeen Aukera Berdintasuna Sustatzea <i>Promoción de Igualdad de Oportunidades para la Mujer</i>	7.451,8	0,1	7.375,0	0,1	76,8	1,0
10	4621	Biktimak eta Giza Eskubideak <i>Víctimas y Derechos Humanos</i>	7.552,2	0,1	7.643,9	0,1	-91,7	-1,2
10	4622	Memoria, Bizikidetzaz eta Giza Eskubideen Institutua <i>Instituto de la Memoria, la Convivencia y los Derechos Humanos</i>	5.191,2	0,0	4.866,6	0,0	324,5	6,7
11		KULTURA ETA HIZKUNTZA POLITIKA CULTURA Y POLÍTICA LINGÜÍSTICA	353.252,0	2,5	322.435,0	2,5	30.817,0	9,6
11	1228	Berreskuratze eta erresilientzia mekanismoa <i>Mecanismo de recuperación y resiliencia</i>	3.854,5	0,0	0,0	0,0	3.854,5	---
11	1229	COVID-19K eragindako krisiaren aurkako neurriak <i>Medidas contra la crisis provocada por COVID-19</i>	0,0	0,0	900,0	0,0	-900,0	-100,0
11	4511	Kultura eta Hizkuntza Politika. Egitura eta Laguntza <i>Estructura y Apoyo de Cultura y Política Lingüística</i>	5.627,8	0,0	4.477,0	0,0	1.150,8	25,7
11	4512	Kirolak <i>Deportes</i>	12.733,7	0,1	12.211,1	0,1	522,6	4,3
11	4513	Kulturaren Sustapena <i>Promoción de la Cultura</i>	36.678,6	0,3	35.327,3	0,3	1.351,2	3,8
11	4514	Ondare Historiko Artistikoa <i>Patrimonio Histórico Artístico</i>	36.444,9	0,3	35.762,0	0,3	682,9	1,9
11	4515	Gizarte Hedabideak <i>Medios de Comunicación Social</i>	182.957,0	1,3	161.907,0	1,2	21.050,0	13,0
11	4711	Hizkuntza Politika <i>Política Lingüística</i>	73.545,5	0,5	69.440,6	0,5	4.105,0	5,9
11	5414	Berrikuntzarako Funtsa <i>Fondo de Innovación</i>	1.410,0	0,0	2.410,0	0,0	-1.000,0	-41,5
12		TURISMOA, MERKATARITZA ETA KONTSUMOA TURISMO, COMERCIO Y CONSUMO	63.956,0	0,4	52.086,0	0,4	11.870,0	22,8
12	1228	Berreskuratze eta erresilientzia mekanismoa <i>Mecanismo de recuperación y resiliencia</i>	9.881,8	0,1	0,0	0,0	9.881,8	---
12	1229	COVID-19K eragindako krisiaren aurkako neurriak <i>Medidas contra la crisis provocada por COVID-19</i>	0,0	0,0	2.049,0	0,0	-2.049,0	-100,0
12	4431	Kontsumoa <i>Consumo</i>	6.556,0	0,0	5.931,5	0,0	624,4	10,5
12	7510	Turismo, Merkataritza, Kont. Egitura eta Laguntza <i>Estructura y Apoyo de Turismo, Comercio y Consumo</i>	3.912,9	0,0	3.647,2	0,0	265,6	7,3
12	7511	Turismo eta Ostalaritza <i>Turismo y Hostelería</i>	22.088,8	0,2	22.313,4	0,2	-224,7	-1,0
12	7612	Barne Merkataritza <i>Comercio Interior</i>	21.516,6	0,2	18.144,8	0,1	3.371,8	18,6
51		LAN HARREMANEN KONTSEILUA CONSEJO DE RELACIONES LABORALES	2.766,0	0,0	2.688,4	0,0	77,6	2,9
51	3131	Gizarte Solaskidetzaren Garapena <i>Desarrollo de la Interlocución Social</i>	2.766,0	0,0	2.688,4	0,0	77,6	2,9

MILAKA / MILES

ATAL SEC.	PROG. PROG.		2023	%GUZT. %TOT.	2022	%GUZT. %TOT.	ALDEA DIFERENCIA	%
52		EUSKADIKO EKONOMIA ETA GIZARTE ARAZOETARAKO BATZORDEA CONSEJO ECONÓMICO Y SOCIAL VASCO	1.675,8	0,0	1.628,7	0,0	47,1	2,9
52	1124	Euskadiko Ekonomia eta Gizarte Arazoet. Batzordea <i>Consejo Económico y Social Vasco</i>	1.675,8	0,0	1.628,7	0,0	47,1	2,9
53		EUSKADIKO KOOPERATIBEN GOREN KONTSEILUA CONSEJO SUPERIOR DE COOPERATIVAS DE EUSKADI	1.129,0	0,0	1.097,2	0,0	31,8	2,9
53	3213	Euskadiko Kooperatiben Goren Kontseilua <i>Consejo Superior de Cooperativas de Euskadi</i>	1.129,0	0,0	1.097,2	0,0	31,8	2,9
54		HERRI KONTUEN EUSKAL EPAITEGIA TRIBUNAL VASCO DE CUENTAS PÚBLICAS	8.512,9	0,1	8.278,0	0,1	234,8	2,8
54	1112	Herri Kontuen Euskal Epaitegia <i>Tribunal Vasco de Cuentas Públicas</i>	8.512,9	0,1	8.278,0	0,1	234,8	2,8
55		DATUAK BABESTEKO EUSKAL BULEGOA AGENCIA VASCA DE PROTECCIÓN DE DATOS	2.665,2	0,0	1.871,8	0,0	793,4	42,4
55	1113	Datuak Babesteko Euskal Bulegoa <i>Agencia Vasca de Protección de Datos</i>	2.665,2	0,0	1.871,8	0,0	793,4	42,4
90		ZOR PUBLIKOA DEUDA PÚBLICA	989.688,8	6,9	929.488,6	7,1	60.200,2	6,5
90	0111	Zor Publikoa <i>Deuda Pública</i>	989.688,8	6,9	929.488,6	7,1	60.200,2	6,5
95		ERAKUNDEEN BALIABIDEAK ETA KONPROMISOAK RECURSOS Y COMPROMISOS INSTITUCIONALES	150.755,2	1,1	80.584,6	0,6	70.170,6	87,1
95	1228	Berreskuratze eta erresilientzia mekanismoa <i>Mecanismo de recuperación y resiliencia</i>	39.558,7	0,3	0,0	0,0	39.558,7	---
95	9119	Beste finantza-harreman batzuk, Euskal Sektore Publikoarekin <i>Otras Relaciones Financieras con el Sector Público Vasco</i>	111.196,6	0,8	80.584,6	0,6	30.611,9	38,0
99		HAINBAT SAIL DIVERSOS DEPARTAMENTOS	31.887,6	0,2	217.136,7	1,7	-185.249,1	-85,3
99	1221	Hainbat Sail <i>Diversos Departamentos</i>	31.117,6	0,2	216.356,7	1,7	-185.239,1	-85,6
99	1222	Kreditu Orokorra <i>Crédito Global</i>	770,0	0,0	780,0	0,0	-10,0	-1,3
		GUZTIRA TOTAL	14.250.722,0	100,0	13.107.800,0	100,0	1.142.922,0	8,7



Sailkapen Organiko-Funtzional-Ekonomikoa
Clasificación Orgánica-Funcional-Económica

Administrazio Orokorra
Administración General

LABURPENA: ATALA; PROGRAMA ETA KAPITULUA GASTUAK
RESUMEN: SECCIÓN; PROGRAMA Y CAPÍTULO GASTOS

ORGANIKOA / ORGANICA

EKONOMIKOA / ECONOMICA

FUNTZIONALA / FUNCIONAL

MILAKA / MILES

ATAL SEC.	PROG. PROG.		GUZTIRA TOTAL	KAPITULUAK CAPITULOS								
				1 Pertsonal gastuak Gastos de personal	2 Funtzion. gastuak Gastos funciona.	3 Gastu finantzarioak Gastos financie.	4 Transf. arruntak Transfe. corrientes	6 Inbertsio errealak Inversio. reales	7 Kapital transf. Transfe. capital	8 Aktibo f. gehikuntza Aumento act.finan.	9 Pasibo f. murrizketa Dism. pas. financier.	
00		Legebiltzarra Parlamento	33.420,0	0,0	0,0	0,0	33.420,0	0,0	0,0	0,0	0,0	
00	1111	Legebiltzarra Parlamento	33.420,0	0,0	0,0	0,0	33.420,0	0,0	0,0	0,0	0,0	
01		Jauriaritzaren Lehendakaritza Lehendakaritza-Presidencia del Gobierno	49.083,0	12.690,9	14.004,0	0,0	19.134,9	1.294,0	1.880,0	79,2	0,0	
01	1121	Lehendakaritza. Egitura eta Laguntza Estructura y Apoyo de Lehendakaritza	10.953,7	5.343,7	4.382,1	0,0	14,3	1.134,3	0,0	79,2	0,0	
01	1122	Gizarte Trantsizioa eta 2030 Agenda Transición Social y Agenda 2030	4.990,9	510,9	1.210,0	0,0	3.270,0	0,0	0,0	0,0	0,0	
01	1311	Kanpo Harremanak Acción Exterior	11.901,1	5.400,8	4.143,9	0,0	2.107,6	68,8	180,0	0,0	0,0	
01	3222	Gazteria Juventud	10.939,8	1.198,0	3.892,9	0,0	5.758,0	90,8	0,0	0,0	0,0	
01	5414	Berrikuntzarako Funtsa Fondo de Innovación	10.297,6	237,6	375,0	0,0	7.985,0	0,0	1.700,0	0,0	0,0	
02		Segurtasuna Seguridad	746.328,0	557.393,4	116.273,4	57,0	26.363,6	41.190,5	1.000,0	4.050,0	0,0	
02	1228	Berreskuratze eta erresilientzia mekanismoa Mecanismo de recuperación y resiliencia	1.135,0	0,0	0,0	0,0	0,0	1.135,0	0,0	0,0	0,0	
02	2211	Segurtasuna. Egitura eta Laguntza Estructura y Apoyo de Seguridad	5.328,5	3.114,5	1.293,0	1,0	847,0	23,0	0,0	50,0	0,0	
02	2221	Trafikoa Tráfico	14.163,5	5.498,6	7.270,6	0,0	420,0	974,3	0,0	0,0	0,0	
02	2223	Ertzaintza Zerbitzuan Ertzaintza en Servicio	709.213,7	544.278,2	102.164,5	56,0	19.436,5	38.278,5	1.000,0	4.000,0	0,0	
02	2231	Larrialdiei aurre egitea Atención de Emergencias	5.235,0	1.888,0	2.400,9	0,0	726,1	220,0	0,0	0,0	0,0	
02	4611	Hauteskundeak Procesos Electorales	5.726,9	552,9	196,2	0,0	4.536,0	441,8	0,0	0,0	0,0	
02	5512	Meteorologia eta Klimatologia Meteorología y Climatología	3.262,0	259,9	2.689,1	0,0	198,0	115,0	0,0	0,0	0,0	
02	6113	Joko eta Ikuskizunak Juego y Espectáculos	2.263,3	1.801,2	259,1	0,0	200,0	3,0	0,0	0,0	0,0	
03		Lana eta Enplegua Trabajo y Empleo	1.109.288,6	17.982,3	4.479,5	5,0	1.073.030,1	340,4	13.421,2	30,0	0,0	
03	1228	Berreskuratze eta erresilientzia mekanismoa Mecanismo de recuperación y resiliencia	13.860,6	0,0	0,0	0,0	13.860,6	0,0	0,0	0,0	0,0	
03	3110	Lana eta Enplegua. Egitura eta Laguntza Estructura y Apoyo de Trabajo y Empleo	36.284,3	2.665,1	2.073,8	0,0	30.492,8	90,4	932,2	30,0	0,0	
03	3112	Lana Trabajo	34.357,8	14.088,3	1.502,8	5,0	18.511,7	250,0	0,0	0,0	0,0	
03	3121	Gizarteratzea Inclusión Social	663.884,6	0,0	0,0	0,0	662.084,6	0,0	1.800,0	0,0	0,0	
03	3211	Enplegua Empleo	217.155,2	567,3	696,9	0,0	214.646,9	0,0	1.244,0	0,0	0,0	
03	3212	Gizarte Ekonomia Economía Social	8.208,4	661,6	206,0	0,0	2.895,8	0,0	4.445,0	0,0	0,0	
03	3231	Prestakuntza Formación	135.537,7	0,0	0,0	0,0	130.537,7	0,0	5.000,0	0,0	0,0	
04		Gobernantza Publikoa eta Autogobernua Gobernanza Pública y Autogobierno	171.948,0	33.934,4	105.155,3	1,5	17.478,6	10.381,9	4.936,3	60,0	0,0	
04	1125	Euskadiko Aholku Batzorde Juridikoa Comisión Jurídica Asesora de Euskadi	1.243,5	1.199,5	44,0	0,0	0,0	0,0	0,0	0,0	0,0	

MILAKA / MILES

ATAL SEC.	PROG. PROG.		GUZTIRA TOTAL	KAPITULUAK CAPITULOS								
				1 Pertsonal gastuak Gastos de personal	2 Funtzion. gastuak Gastos funciona.	3 Gastu finantzarioak Gastos financie.	4 Transf. arruntak Transfe. corrientes	6 Inbertsio errealak Inversio. reales	7 Kapital transf. Transfe. capital	8 Aktibo f. gehikuntza Aumento act.finan.	9 Pasibo f. murrizketa Dism. pas. financier.	
04	1211	Gobernantza Publikoa eta Aut. Egitura eta Laguntza Estructura y Apoyo de Gobernanza Pública y Autogo.	7.542,8	3.742,4	3.698,8	1,5	0,0	40,0	0,0	60,0	0,0	
04	1212	Zerbitzu Orokorrak Servicios Generales	38.922,7	6.752,2	24.095,6	0,0	0,0	8.075,0	0,0	0,0	0,0	
04	1213	F. Publikoa, Langileen Hautaketa eta Prestakuntza Función Pública, Selección y Formación Personal	16.185,5	5.433,7	4.273,4	0,0	5.978,9	499,6	0,0	0,0	0,0	
04	1214	Informatika eta Telekomunikazioak Informática y Telecomunicaciones	55.638,7	1.019,7	53.731,6	0,0	0,0	0,0	887,5	0,0	0,0	
04	1215	Berrikuntza eta Administrazio Elektronikoa Innovación y Administración Electrónica	8.807,7	8.082,4	689,4	0,0	36,0	0,0	0,0	0,0	0,0	
04	1217	Erakundeen Harremanak Relaciones Institucionales	3.318,4	3.175,8	27,6	0,0	115,0	0,0	0,0	0,0	0,0	
04	1218	Araubide Juridikoa Régimen Jurídico	4.286,3	4.185,2	93,1	0,0	8,0	0,0	0,0	0,0	0,0	
04	1219	EAEko Administrazio Publikoko datuen babesa Protección de Datos Administración Públ. de la CAE	423,7	343,7	80,0	0,0	0,0	0,0	0,0	0,0	0,0	
04	1228	Berreskuratze eta erresilientzia mekanismoa Mecanismo de recuperación y resiliencia	18.840,3	0,0	12.471,8	0,0	552,2	1.767,4	4.048,9	0,0	0,0	
04	4712	Administrazio Publikoaren Hizkuntza Normalkuntza Normalización Lingüística de la Admón. Pública	10.788,5	0,0	0,0	0,0	10.788,5	0,0	0,0	0,0	0,0	
04	5415	Eraldaketa Digitala eta Ekintzaitza Berritzaile Transformación Digital y Emprendimiento Innovador	5.950,0	0,0	5.950,0	0,0	0,0	0,0	0,0	0,0	0,0	
05		Ekonomiaren Garapena, Jasang.eta Ingur. Des.Económico, Sostenib.y M.Ambiente	849.801,0	36.526,6	29.719,3	0,0	202.425,3	39.082,8	473.505,2	68.541,9	0,0	
05	1228	Berreskuratze eta erresilientzia mekanismoa Mecanismo de recuperación y resiliencia	14.997,0	0,0	125,0	0,0	100,0	6.532,9	8.239,1	0,0	0,0	
05	4421	Ingurumenaren Babesa Protección del Medio Ambiente	44.097,1	7.621,1	6.287,7	0,0	14.420,6	4.448,6	11.319,1	0,0	0,0	
05	5121	Uraren Plangintza eta Administrazioa Planificación y Administración Hidráulica	48.195,5	0,0	0,0	0,0	14.500,3	0,0	33.695,2	0,0	0,0	
05	5151	Portuak Puertos	31.725,8	2.504,8	8.822,7	0,0	379,0	18.069,3	1.950,0	0,0	0,0	
05	5411	Nekazaritza eta Arrantza Alorreko Ikerk. eta Gara. Investigación y Desarrollo Agropesquero	30.322,9	343,6	178,7	0,0	17.856,0	0,0	11.944,6	0,0	0,0	
05	5413	Teknologia Tecnología	211.208,8	913,9	151,9	0,0	5.675,4	0,0	199.827,7	4.640,0	0,0	
05	5414	Berrikuntzarako Funtza Fondo de Innovación	22.677,7	0,0	0,0	0,0	2.790,0	0,0	19.887,7	0,0	0,0	
05	5415	Eraldaketa Digitala eta Ekintzaitza Berritzaile Transformación Digital y Emprendimiento Innovador	44.660,1	92,7	16,0	0,0	30.885,8	0,0	6.985,5	6.680,0	0,0	
05	7111	Nekazaritza, eta Landaren eta Itsasertzen garap. Agricultura y Desarrollo Rural y Litoral	93.942,6	4.219,5	5.374,4	0,0	49.732,6	1.415,0	33.201,1	0,0	0,0	
05	7112	Arrantza Pesca	27.512,8	2.262,1	1.182,9	0,0	5.585,7	3.018,4	15.463,6	0,0	0,0	
05	7113	Elikagaien Sustapena eta Kalitatea Promoción y Calidad Alimentaria	60.399,7	2.435,1	338,0	0,0	18.936,5	0,0	38.190,0	500,0	0,0	
05	7211	Ekon. Garap. Jasang Ingurumen Egitura eta Laguntza Estructura y Apoyo de Des. Eco. Sost. M. Ambiente	13.899,8	5.152,8	6.135,0	0,0	400,0	2.042,0	110,0	60,0	0,0	
05	7212	Industria Garapena Desarrollo Industrial	137.000,1	907,4	76,0	0,0	8.864,1	0,0	78.954,6	48.197,9	0,0	
05	7213	Industria Segurtasuna Seguridad Industrial	9.352,2	8.602,6	443,0	0,0	30,0	256,6	20,0	0,0	0,0	
05	7214	Berrikuntza eta Lehiakortasun Estrategia Innovación y Estrategia de Competitividad	10.488,9	746,9	17,0	0,0	6.575,0	0,0	3.150,0	0,0	0,0	
05	7311	Energia eta Meatze Politika eta Garapena Política y Desarrollo Energético y Minero	21.963,8	724,0	570,9	0,0	20,0	3.300,0	10.448,0	6.900,9	0,0	

MILAKA / MILES

ATAL SEC.	PROG. PROG.		GUZTIRA TOTAL	KAPITULUAK CAPITULOS								
				1 Pertsonal gastuak Gastos de personal	2 Funtzion. gastuak Gastos funciona.	3 Gastu finantzarioak Gastos financie.	4 Transf. arruntak Transfe. corrientes	6 Inbertsio errealak Inversio. reales	7 Kapital transf. Transfe. capital	8 Aktibo f. gehikuntza Aumento act.finan.	9 Pasibo f. murrizketa Dism. pas. financier.	
05	7613	Nazioartekotzea Internacionalización	27.356,2	0,0	0,0	0,0	25.674,2	0,0	119,0	1.563,0	0,0	
06		Ekonomia eta Ogasuna Economía y Hacienda	138.085,0	22.686,2	17.387,2	20,0	16.766,9	2.230,0	18.926,7	60.068,0	0,0	
06	5511	Estadistika Estadística	15.250,0	0,0	0,0	0,0	15.190,0	0,0	60,0	0,0	0,0	
06	6110	Ekonomia eta Ogasuna. Egitura eta Laguntza Estructura y Apoyo de Economía y Hacienda	8.398,6	2.154,4	3.946,2	0,0	0,0	2.230,0	0,0	68,0	0,0	
06	6111	Ekonomia eta Gastu Publikoa Economía y Gasto Público	11.726,9	10.032,5	1.622,4	0,0	72,0	0,0	0,0	0,0	0,0	
06	6112	Zerga-politika Política Fiscal	3.354,8	2.377,2	977,6	0,0	0,0	0,0	0,0	0,0	0,0	
06	6114	Ondare eta Kontratazioa Patrimonio y Contratación	9.583,4	5.775,4	3.808,0	0,0	0,0	0,0	0,0	0,0	0,0	
06	6115	Lehiaren Euskal Agintaritza Autoridad Vasca de la Competencia	1.346,9	0,0	0,0	0,0	1.346,9	0,0	0,0	0,0	0,0	
06	6311	Finantza-Politika Política Financiera	88.424,3	2.346,6	7.033,0	20,0	158,0	0,0	18.866,7	60.000,0	0,0	
07		Hezkuntza Educación	3.482.730,0	1.653.175,4	198.558,2	47,6	1.410.117,9	111.495,8	107.970,4	1.000,0	364,8	
07	1228	Berreskuratze eta erresilientzia mekanismoa Mecanismo de recuperación y resiliencia	70.307,5	11.585,5	14.720,5	0,0	6.702,1	31.684,3	5.615,0	0,0	0,0	
07	4211	Hezkuntza. Egitura eta Laguntza Estructura y Apoyo de Educación	73.889,4	62.389,4	10.331,3	31,9	0,0	136,8	0,0	1.000,0	0,0	
07	4221	Haur eta Lehen Hezkuntza Educación Infantil y Primaria	1.138.091,4	671.242,8	20.641,7	0,0	403.028,5	24.928,7	18.249,7	0,0	0,0	
07	4222	Bigarren Hezkuntza eta Lanbide Heziketa Educación Secundaria y Formación Profesional	1.336.206,2	734.943,4	67.827,3	0,0	474.366,4	52.827,6	6.241,5	0,0	0,0	
07	4223	Unibertsitateko Irakaskuntza Enseñanza Universitaria	374.941,9	0,0	38,2	15,7	339.248,6	0,0	35.274,7	0,0	364,8	
07	4224	Araubide Bereziko Irakaskuntzak Enseñanzas de Régimen Especial	67.144,5	37.593,5	3.737,7	0,0	25.380,3	403,1	30,0	0,0	0,0	
07	4225	Hezkuntza Berritzea eta Irakasleak Etengabe Presta Innovación Educ. y Form. Perman. del Profesorado	33.927,3	25.262,2	5.970,4	0,0	2.606,9	87,8	0,0	0,0	0,0	
07	4226	Etengabeko Ikaskuntza eta Helduen Hezkuntza Aprendizaje Permanente y Edu. Personas Adultas EPA	39.040,3	33.212,0	2.574,0	0,0	1.934,6	1.219,7	100,0	0,0	0,0	
07	4231	Hezkuntza Sustapena Promoción Educativa	188.755,5	19.900,1	67.011,9	0,0	101.843,5	0,0	0,0	0,0	0,0	
07	4715	Hezkuntza Sistemaren Euskalduntzea Euskaldunización del Sistema Educativo	64.237,4	57.046,4	2.814,0	0,0	4.187,4	189,6	0,0	0,0	0,0	
07	5412	Ikerketa Investigación	86.143,4	0,0	183,4	0,0	44.506,5	18,2	41.435,4	0,0	0,0	
07	5414	Berrikuntzarako Funtza Fondo de Innovación	10.045,1	0,0	2.707,9	0,0	6.313,0	0,0	1.024,2	0,0	0,0	
08		Lurr.Plangintza, Etxebizitza eta Garraioak Plan.Territ., Vivienda y Transportes	768.404,0	20.202,5	18.021,7	0,0	196.445,0	176.333,3	348.019,5	9.382,1	0,0	
08	1228	Berreskuratze eta erresilientzia mekanismoa Mecanismo de recuperación y resiliencia	62.371,5	0,0	776,3	0,0	0,0	100,0	61.495,3	0,0	0,0	
08	4311	LP, Etxebizitza, Garraioak. Egitura eta Laguntza Estructura y Apoyo P.Terri, Vivienda y Transportes	6.639,2	3.383,7	3.210,4	0,0	0,0	25,0	0,0	20,0	0,0	
08	4312	Etxebizitza Vivienda	186.176,0	13.042,0	10.702,4	0,0	58.802,4	34.504,0	64.237,1	4.888,1	0,0	
08	4313	Lurralde Antolamendua Ordenación Territorial	32.711,9	2.004,1	1.884,1	0,0	150,7	812,3	27.406,7	454,0	0,0	
08	5131	Trenbideko garraioaren azpiegitura eta kudeaketa Infraestructura y Gestión Transporte Ferroviario	321.891,8	455,9	637,0	0,0	119.576,3	5.405,0	191.797,6	4.020,0	0,0	
08	5135	EAE-KO Trenbide Sare Berria-Kudeaketa Kreditoak Nueva Red Ferroviaria en la CAE-Créditos Gestión	126.693,0	0,0	0,0	0,0	0,0	126.693,0	0,0	0,0	0,0	

MILAKA / MILES

ATAL	PROG.	SEC.	PROG.	GUZTIRA	KAPITULUAK CAPITULOS							
					1 Pertsonal gastuak Gastos de personal	2 Funtzion. gastuak Gastos funciona.	3 Gastu finantzarioak Gastos financie.	4 Transf. arruntak Transfe. corrientes	6 Inbertsio errealak Inversio. reales	7 Kapital transf. Transfe. capital	8 Aktibo f. gehikuntza Aumento act.finan.	9 Pasibo f. murrizketa Dism. pas. financier.
08	5136		Bilboko Hegoaldeko Tren Saihesbidea-Kudeaketa Kre. Variante Sur Ferroviaria de Bilbao-C. de Gestión	8.744,0	0,0	0,0	0,0	0,0	8.744,0	0,0	0,0	0,0
08	5141		Garraioaren plangintza Planificación del Transporte	19.906,6	1.316,8	811,5	0,0	17.310,6	50,0	417,8	0,0	0,0
08	5414		Berrikuntzarako Funtza Fondo de Innovación	3.270,0	0,0	0,0	0,0	605,0	0,0	2.665,0	0,0	0,0
09			Osasuna Salud	4.650.486,0	54.021,2	3.846.934,3	15,0	617.117,3	3.205,4	129.133,7	59,0	0,0
09	1228		Berreskuratze eta erresilientzia mekanismoa Mecanismo de recuperación y resiliencia	11.977,6	0,0	1.156,5	0,0	0,0	516,4	10.304,7	0,0	0,0
09	4111		Osasuna. Egitura eta Laguntza Estructura y Apoyo de Salud	20.804,5	10.874,7	7.380,1	5,0	0,0	2.485,6	0,0	59,0	0,0
09	4112		Osasun Finantzaketa eta Kontratazioa Financiación y Contratación Sanitaria	3.973.650,1	14.337,2	3.800.942,0	8,0	41.660,8	0,0	116.702,0	0,0	0,0
09	4113		Osasun Publikoa Salud Pública	52.577,6	22.414,4	23.692,0	2,0	6.265,8	203,4	0,0	0,0	0,0
09	4114		Osasun Ikerketa eta Plangintza Investigación y Planificación Sanitaria	20.562,2	3.289,4	2.537,6	0,0	12.608,2	0,0	2.127,0	0,0	0,0
09	4115		Farmazia Farmacia	561.368,4	2.645,2	10.185,6	0,0	548.537,6	0,0	0,0	0,0	0,0
09	4116		Adikzioak Adicciones	4.345,7	460,2	1.040,5	0,0	2.845,0	0,0	0,0	0,0	0,0
09	5414		Berrikuntzarako Funtza Fondo de Innovación	5.200,0	0,0	0,0	0,0	5.200,0	0,0	0,0	0,0	0,0
10			Berdintasuna, Justizia eta Gizarte Pol. Igualdad, Justicia y Políticas Sociales	644.860,0	171.322,0	109.851,8	6,0	329.433,1	30.948,5	3.078,5	220,0	0,0
10	1228		Berreskuratze eta erresilientzia mekanismoa Mecanismo de recuperación y resiliencia	13.351,0	0,0	2.270,0	0,0	0,0	11.081,0	0,0	0,0	0,0
10	1312		Garapen Lankidetzak Cooperación al Desarrollo	50.421,1	0,0	0,0	0,0	50.421,1	0,0	0,0	0,0	0,0
10	1411		Justizi Administrazioa Administración de Justicia	175.978,6	120.782,0	41.831,7	6,0	773,0	12.465,9	0,0	120,0	0,0
10	1412		Justizia Justicia	43.862,6	8.242,6	17.089,8	0,0	18.530,2	0,0	0,0	0,0	0,0
10	1413		Espetxe-erakundeak Instituciones penitenciarias	70.904,1	32.802,0	19.654,3	0,0	11.832,7	5.870,0	695,0	50,0	0,0
10	3111		Berdinta., Justizia eta G.P. Egitura eta Laguntza Estructura y Apoyo de Igualdad, Justicia y P.S.	8.917,0	3.518,4	4.197,0	0,0	50,0	1.101,6	0,0	50,0	0,0
10	3122		Inmigrazioa Inmigración	16.104,3	665,6	2.165,0	0,0	13.273,6	0,0	0,0	0,0	0,0
10	3123		Gizarte Zerbitzuak Servicios Sociales	85.184,8	1.884,7	17.316,4	0,0	65.953,7	30,0	0,0	0,0	0,0
10	3124		Familia eta Komunitate Politika Política Familiar y Comunitaria	159.941,3	2.546,5	4.160,9	0,0	152.833,9	400,0	0,0	0,0	0,0
10	3221		Emakumeen Aukera Berdintasuna Sustatzea Promoción de Igualdad Oportunidades para la Mujer	7.451,8	0,0	0,0	0,0	7.451,8	0,0	0,0	0,0	0,0
10	4621		Biktimak eta Giza Eskubideak Víctimas y Derechos Humanos	7.552,2	880,2	1.166,6	0,0	5.505,4	0,0	0,0	0,0	0,0
10	4622		Memoria, Bizikidetzak eta Giza Eskubideen Institut. Instituto de la Memoria, la Convivencia y DDHH	5.191,2	0,0	0,0	0,0	2.807,7	0,0	2.383,5	0,0	0,0
11			Kultura eta Hizkuntza Politika Cultura y Política Lingüística	353.252,0	11.946,1	11.025,6	3,0	289.118,1	7.644,3	24.062,1	9.452,8	0,0
11	1228		Berreskuratze eta erresilientzia mekanismoa Mecanismo de recuperación y resiliencia	3.854,5	0,0	33,0	0,0	993,5	354,3	2.473,7	0,0	0,0
11	4511		Kultura/Hizkuntza Politika. Egitura eta Laguntza Estructura y Apoyo de Cultura y Polit. Lingüística	5.627,8	2.893,6	2.648,4	3,0	0,0	30,0	0,0	52,8	0,0
11	4512		Kirolak Deportes	12.733,7	1.537,4	1.836,3	0,0	6.780,0	1.960,0	620,0	0,0	0,0
11	4513		Kulturaren Sustapena Promoción de la Cultura	36.678,6	1.432,8	1.405,0	0,0	29.448,0	150,0	4.242,8	0,0	0,0
11	4514		Ondare Historiko Artistikoa Patrimonio Histórico Artístico	36.444,9	3.137,4	2.546,0	0,0	16.156,0	4.860,0	9.745,6	0,0	0,0

MILAKA / MILES

ATAL SEC.	PROG. PROG.		GUZTIRA TOTAL	KAPITULUAK CAPITULOS								
				1 Pertsonal gastuak Gastos de personal	2 Funtzion. gastuak Gastos funciona.	3 Gastu finantzarioak Gastos financie.	4 Transf. arruntak Transfe. corrientes	6 Inbertsio errealak Inversio. reales	7 Kapital transf. Transfe. capital	8 Aktibo f. gehikuntza Aumento act.finan.	9 Pasibo f. murrizketa Dism. pas. financier.	
11	4515	Gizarte Hedabideak Medios de Comunicación Social	182.957,0	0,0	450,0	0,0	167.007,0	0,0	6.100,0	9.400,0	0,0	
11	4711	Hizkuntza Politika Política Lingüística	73.545,5	2.945,0	1.916,9	0,0	67.533,7	290,0	860,0	0,0	0,0	
11	5414	Berrikuntzarako Funtza Fondo de Innovación	1.410,0	0,0	190,0	0,0	1.200,0	0,0	20,0	0,0	0,0	
12		Turismoa, Merkataritza eta Kontsumoa Turismo, Comercio y Consumo	63.956,0	8.416,7	6.097,4	0,0	33.299,1	350,0	15.777,8	15,0	0,0	
12	1228	Berreskuratze eta erresilientzia mekanismoa Mecanismo de recuperación y resiliencia	9.881,8	0,0	230,0	0,0	0,0	0,0	9.651,8	0,0	0,0	
12	4431	Kontsumoa Consumo	6.556,0	0,0	0,0	0,0	6.556,0	0,0	0,0	0,0	0,0	
12	7510	Turismo, Merkataritza, Kont. Egitura eta Laguntza Estructura y Apoyo de Turismo, Comercio y Consumo	3.912,9	2.511,9	1.296,0	0,0	0,0	90,0	0,0	15,0	0,0	
12	7511	Turismo eta Ostalaritza Turismo y Hostelería	22.088,8	4.092,4	1.978,4	0,0	13.682,0	260,0	2.076,0	0,0	0,0	
12	7612	Barne Merkataritza Comercio Interior	21.516,6	1.812,5	2.593,0	0,0	13.061,1	0,0	4.050,0	0,0	0,0	
51		Lan Harremanen Kontseilua Consejo de Relaciones Laborales	2.766,0	0,0	0,0	0,0	2.738,7	0,0	27,3	0,0	0,0	
51	3131	Gizarte Solaskidetzaren Garapena Desarrollo de la Interlocución Social	2.766,0	0,0	0,0	0,0	2.738,7	0,0	27,3	0,0	0,0	
52		Euskadiko Ekonomia eta Giz. Araz. Batz. Consejo Económico y Social Vasco	1.675,8	0,0	0,0	0,0	1.662,8	0,0	13,0	0,0	0,0	
52	1124	Euskadiko Ekonomia eta Gizarte Arazoet. Batzordea Consejo Económico y Social Vasco	1.675,8	0,0	0,0	0,0	1.662,8	0,0	13,0	0,0	0,0	
53		Euskadiko Kooperatiben Goren Kontseilua Consejo Superior Cooperativas de Euskadi	1.129,0	0,0	0,0	0,0	1.120,7	0,0	8,3	0,0	0,0	
53	3213	Euskadiko Kooperatiben Goren Kontseilua Consejo Superior de Cooperativas de Euskadi	1.129,0	0,0	0,0	0,0	1.120,7	0,0	8,3	0,0	0,0	
54		Herri Kontuen Euskal Epaitegia Tribunal Vasco de Cuentas Públicas	8.512,9	0,0	0,0	0,0	8.283,9	0,0	229,0	0,0	0,0	
54	1112	Herri Kontuen Euskal Epaitegia Tribunal Vasco de Cuentas Públicas	8.512,9	0,0	0,0	0,0	8.283,9	0,0	229,0	0,0	0,0	
55		Datuak Babesteko Euskal Bulegoa Agencia Vasca de Protección de Datos	2.665,2	0,0	0,0	0,0	2.650,2	0,0	15,0	0,0	0,0	
55	1113	Datuak Babesteko Euskal Bulegoa Agencia Vasca de Protección de Datos	2.665,2	0,0	0,0	0,0	2.650,2	0,0	15,0	0,0	0,0	
90		Zor Publikoa Deuda Pública	989.688,8	0,0	117,0	211.622,8	0,0	0,0	0,0	0,0	777.949,0	
90	0111	Zor Publikoa Deuda Pública	989.688,8	0,0	117,0	211.622,8	0,0	0,0	0,0	0,0	777.949,0	
95		Erakundeen Baliabideak eta Konpromisoak Recursos y Compromisos Institucionales	150.755,2	0,0	0,0	0,0	99.555,2	0,0	51.200,0	0,0	0,0	
95	1228	Berreskuratze eta erresilientzia mekanismoa Mecanismo de recuperación y resiliencia	39.558,7	0,0	0,0	0,0	39.558,7	0,0	0,0	0,0	0,0	
95	9119	Beste finant-harrem. batz. Eusk Sekt. Publikoarekin Otras Relaciones Financieras con Sec. Públ. Vasco	111.196,6	0,0	0,0	0,0	59.996,6	0,0	51.200,0	0,0	0,0	
99		Hainbat Sail Diversos Departamentos	31.887,6	4.685,3	12.506,2	0,0	1.262,0	934,1	12.500,0	0,0	0,0	
99	1221	Hainbat Sail Diversos Departamentos	31.117,6	4.685,3	12.506,2	0,0	1.262,0	164,1	12.500,0	0,0	0,0	
99	1222	Kreditu Orokorra Crédito Global	770,0	0,0	0,0	0,0	0,0	770,0	0,0	0,0	0,0	
		GUZTIRA TOTAL	14.250.722,0	2.604.983,0	4.490.130,9	211.777,8	4.381.423,5	425.431,1	1.205.703,9	152.958,0	778.313,8	

Administrazio Orokorra
Administración General

LABURPENA: ATALA; PROGRAMA; KAPITULUA - GASTUAK
RESUMEN: SECCIÓN; PROGRAMA; CAPÍTULO - GASTOS

ORGANIKOA / ORGANICA

EKONOMIKOA / ECONOMICA

FUNTZIONALA / FUNCIONAL

				MILAKA / MILES					
ATAL SEC.	PROG. PROG.	KAP. CAP.		2023	%GUZT. %TOT.	2022	%GUZT. %TOT.	ALDEA DIFERENCIA	%
00			LEGEBILTZARRA PARLAMENTO	33.420,0	0,2	32.445,0	0,2	975,0	3,0
00	1111		Legebiltzara Parlamento	33.420,0	0,2	32.445,0	0,2	975,0	3,0
00	1111	4	Eragiketa arruntetarako transferentziak eta dirulaguntzak Transferencias y Subvenciones para Operaciones Corrientes	33.420,0	0,2	32.445,0	0,2	975,0	3,0
01			JAURLARITZAREN LEHENDAKARITZA LEHENDAKARITZA-PRESIDENCIA DEL GOBIERNO	49.083,0	0,3	47.085,7	0,4	1.997,3	4,2
01	1121		Lehendakaritza. Egitura eta Laguntza Estructura y Apoyo de Lehendakaritza	10.953,7	0,1	10.912,0	0,1	41,6	0,4
01	1121	1	Pertsonal-gastuak Gastos de Personal	5.343,7	0,0	5.514,4	0,0	-170,8	-3,1
01	1121	2	Funtzionamendu-gastuak Gastos de Funcionamiento	4.382,1	0,0	4.530,5	0,0	-148,4	-3,3
01	1121	4	Eragiketa arruntetarako transferentziak eta dirulaguntzak Transferencias y Subvenciones para Operaciones Corrientes	14,3	0,0	14,3	0,0	0,0	0,0
01	1121	6	Inbertsio errealak Inversiones Reales	1.134,3	0,0	773,6	0,0	360,8	46,6
01	1121	8	Aktibo finantzarioen gehikuntza Aumento de Activos Financieros	79,2	0,0	79,2	0,0	0,0	0,0
01	1122		Gizarte Trantsizioa eta 2030 Agenda Transición Social y Agenda 2030	4.990,9	0,0	3.745,3	0,0	1.245,6	33,3
01	1122	1	Pertsonal-gastuak Gastos de Personal	510,9	0,0	480,3	0,0	30,6	6,4
01	1122	2	Funtzionamendu-gastuak Gastos de Funcionamiento	1.210,0	0,0	990,0	0,0	220,0	22,2
01	1122	4	Eragiketa arruntetarako transferentziak eta dirulaguntzak Transferencias y Subvenciones para Operaciones Corrientes	3.270,0	0,0	2.275,0	0,0	995,0	43,7
01	1311		Kanpo Harremanak Acción Exterior	11.901,1	0,1	10.991,3	0,1	909,8	8,3
01	1311	1	Pertsonal-gastuak Gastos de Personal	5.400,8	0,0	4.910,1	0,0	490,7	10,0
01	1311	2	Funtzionamendu-gastuak Gastos de Funcionamiento	4.143,9	0,0	3.743,6	0,0	400,3	10,7
01	1311	4	Eragiketa arruntetarako transferentziak eta dirulaguntzak Transferencias y Subvenciones para Operaciones Corrientes	2.107,6	0,0	2.108,8	0,0	-1,2	-0,1
01	1311	6	Inbertsio errealak Inversiones Reales	68,8	0,0	93,8	0,0	-25,0	-26,6
01	1311	7	Kapital-eragiketarako transferentziak eta dirulaguntzak Transferencias y Subvenciones para Operaciones de Capital	180,0	0,0	135,0	0,0	45,0	33,3
01	3222		Gazteria Juventud	10.939,8	0,1	11.540,7	0,1	-600,8	-5,2
01	3222	1	Pertsonal-gastuak Gastos de Personal	1.198,0	0,0	1.132,2	0,0	65,9	5,8
01	3222	2	Funtzionamendu-gastuak Gastos de Funcionamiento	3.892,9	0,0	3.677,5	0,0	215,4	5,9
01	3222	4	Eragiketa arruntetarako transferentziak eta dirulaguntzak Transferencias y Subvenciones para Operaciones Corrientes	5.758,0	0,0	6.423,0	0,0	-665,0	-10,4
01	3222	6	Inbertsio errealak Inversiones Reales	90,8	0,0	18,0	0,0	72,8	404,7
01	3222	7	Kapital-eragiketarako transferentziak eta dirulaguntzak Transferencias y Subvenciones para Operaciones de Capital	0,0	0,0	290,0	0,0	-290,0	-100,0
01	5414		Berrikuntzarako Funtza Fondo de Innovación	10.297,6	0,1	9.896,4	0,1	401,2	4,1
01	5414	1	Pertsonal-gastuak Gastos de Personal	237,6	0,0	136,4	0,0	101,2	74,2
01	5414	2	Funtzionamendu-gastuak Gastos de Funcionamiento	375,0	0,0	310,0	0,0	65,0	21,0
01	5414	4	Eragiketa arruntetarako transferentziak eta dirulaguntzak Transferencias y Subvenciones para Operaciones Corrientes	7.985,0	0,1	8.050,0	0,1	-65,0	-0,8
01	5414	7	Kapital-eragiketarako transferentziak eta dirulaguntzak Transferencias y Subvenciones para Operaciones de Capital	1.700,0	0,0	1.400,0	0,0	300,0	21,4

MILAKA / MILES

ATAL SEC.	PROG. PROG.	KAP. CAP.		2023	%GUZT. %TOT.	2022	%GUZT. %TOT.	ALDEA DIFERENCIA	%
02			SEGURTASUNA SEGURIDAD	746.328,0	5,2	725.078,0	5,5	21.250,0	2,9
02	1228		Berreskuratze eta erresilientzia mekanismoa Mecanismo de recuperación y resiliencia	1.135,0	0,0	0,0	0,0	1.135,0	---
02	1228	6	Inbertsio errealak Inversiones Reales	1.135,0	0,0	0,0	0,0	1.135,0	---
02	1229		COVID-19K eragindako krisiaren aurkako neurriak Medidas contra la crisis provocada por COVID-19	0,0	0,0	4.005,0	0,0	-4.005,0	-100,0
02	1229	1	Pertsonal-gastuak Gastos de Personal	0,0	0,0	805,0	0,0	-805,0	-100,0
02	1229	2	Funtzionamendu-gastuak Gastos de Funcionamiento	0,0	0,0	3.200,0	0,0	-3.200,0	-100,0
02	2211		Segurtasuna. Egitura eta Laguntza Estructura y Apoyo de Seguridad	5.328,5	0,0	5.233,8	0,0	94,7	1,8
02	2211	1	Pertsonal-gastuak Gastos de Personal	3.114,5	0,0	3.019,8	0,0	94,7	3,1
02	2211	2	Funtzionamendu-gastuak Gastos de Funcionamiento	1.293,0	0,0	1.294,0	0,0	-1,0	-0,1
02	2211	3	Gastu finantzarioak Gastos Financieros	1,0	0,0	0,0	0,0	1,0	---
02	2211	4	Eragiketa arruntetarako transferentziak eta dirulaguntzak Transferencias y Subvenciones para Operaciones Corrientes	847,0	0,0	847,0	0,0	0,0	0,0
02	2211	6	Inbertsio errealak Inversiones Reales	23,0	0,0	23,0	0,0	0,0	0,0
02	2211	8	Aktibo finantzarioen gehikuntza Aumento de Activos Financieros	50,0	0,0	50,0	0,0	0,0	0,0
02	2221		Trafikoa Tráfico	14.163,5	0,1	13.684,3	0,1	479,2	3,5
02	2221	1	Pertsonal-gastuak Gastos de Personal	5.498,6	0,0	5.236,1	0,0	262,5	5,0
02	2221	2	Funtzionamendu-gastuak Gastos de Funcionamiento	7.270,6	0,1	7.097,1	0,1	173,5	2,4
02	2221	4	Eragiketa arruntetarako transferentziak eta dirulaguntzak Transferencias y Subvenciones para Operaciones Corrientes	420,0	0,0	430,0	0,0	-10,0	-2,3
02	2221	6	Inbertsio errealak Inversiones Reales	974,3	0,0	921,1	0,0	53,2	5,8
02	2223		Ertzaintza Zerbitzuan Ertzaintza en Servicio	709.213,7	5,0	686.301,7	5,2	22.912,0	3,3
02	2223	1	Pertsonal-gastuak Gastos de Personal	544.278,2	3,8	527.084,1	4,0	17.194,2	3,3
02	2223	2	Funtzionamendu-gastuak Gastos de Funcionamiento	102.164,5	0,7	91.825,7	0,7	10.338,8	11,3
02	2223	3	Gastu finantzarioak Gastos Financieros	56,0	0,0	57,0	0,0	-1,0	-1,8
02	2223	4	Eragiketa arruntetarako transferentziak eta dirulaguntzak Transferencias y Subvenciones para Operaciones Corrientes	19.436,5	0,1	23.125,0	0,2	-3.688,5	-16,0
02	2223	6	Inbertsio errealak Inversiones Reales	38.278,5	0,3	40.209,9	0,3	-1.931,4	-4,8
02	2223	7	Kapital-eragiketarako transferentziak eta dirulaguntzak Transferencias y Subvenciones para Operaciones de Capital	1.000,0	0,0	0,0	0,0	1.000,0	---
02	2223	8	Aktibo finantzarioen gehikuntza Aumento de Activos Financieros	4.000,0	0,0	4.000,0	0,0	0,0	0,0
02	2231		Larrialdiei aurre egitea Atención de Emergencias	5.235,0	0,0	4.658,4	0,0	576,6	12,4
02	2231	1	Pertsonal-gastuak Gastos de Personal	1.888,0	0,0	1.807,5	0,0	80,4	4,4
02	2231	2	Funtzionamendu-gastuak Gastos de Funcionamiento	2.400,9	0,0	1.817,0	0,0	583,9	32,1
02	2231	4	Eragiketa arruntetarako transferentziak eta dirulaguntzak Transferencias y Subvenciones para Operaciones Corrientes	726,1	0,0	738,1	0,0	-12,0	-1,6
02	2231	6	Inbertsio errealak Inversiones Reales	220,0	0,0	295,8	0,0	-75,7	-25,6
02	4611		Hauteskundeak Procesos Electorales	5.726,9	0,0	5.780,5	0,0	-53,6	-0,9
02	4611	1	Pertsonal-gastuak Gastos de Personal	552,9	0,0	529,0	0,0	23,9	4,5
02	4611	2	Funtzionamendu-gastuak Gastos de Funcionamiento	196,2	0,0	195,5	0,0	0,7	0,4
02	4611	4	Eragiketa arruntetarako transferentziak eta dirulaguntzak Transferencias y Subvenciones para Operaciones Corrientes	4.536,0	0,0	4.536,0	0,0	0,0	0,0
02	4611	6	Inbertsio errealak Inversiones Reales	441,8	0,0	520,0	0,0	-78,2	-15,0

MILAKA / MILES

ATAL SEC.	PROG. PROG.	KAP. CAP.		2023	%GUZT. %TOT.	2022	%GUZT. %TOT.	ALDEA DIFERENCIA	%
02	5512		Meteorologia eta Klimatologia Meteorología y Climatología	3.262,0	0,0	3.245,9	0,0	16,2	0,5
02	5512	1	Pertsonal-gastuak Gastos de Personal	259,9	0,0	247,2	0,0	12,7	5,1
02	5512	2	Funtzionamendu-gastuak Gastos de Funcionamiento	2.689,1	0,0	2.703,6	0,0	-14,5	-0,5
02	5512	4	Eragiketa arruntetarako transferentziak eta dirulaguntzak Transferencias y Subvenciones para Operaciones Corrientes	198,0	0,0	198,0	0,0	0,0	0,0
02	5512	6	Inbertsio errealak Inversiones Reales	115,0	0,0	97,0	0,0	18,0	18,6
02	6113		Joko eta Ikuskizunak Juego y Espectáculos	2.263,3	0,0	2.168,5	0,0	94,9	4,4
02	6113	1	Pertsonal-gastuak Gastos de Personal	1.801,2	0,0	1.706,4	0,0	94,9	5,6
02	6113	2	Funtzionamendu-gastuak Gastos de Funcionamiento	259,1	0,0	159,1	0,0	100,0	62,9
02	6113	4	Eragiketa arruntetarako transferentziak eta dirulaguntzak Transferencias y Subvenciones para Operaciones Corrientes	200,0	0,0	300,0	0,0	-100,0	-33,3
02	6113	6	Inbertsio errealak Inversiones Reales	3,0	0,0	3,0	0,0	0,0	0,0
03			LANA ETA ENPLEGUA TRABAJO Y EMPLEO	1.109.288,6	7,8	936.227,0	7,1	173.061,6	18,5
03	1228		Berreskuratze eta erresilientzia mekanismoa Mecanismo de recuperación y resiliencia	13.860,6	0,1	0,0	0,0	13.860,6	---
03	1228	4	Eragiketa arruntetarako transferentziak eta dirulaguntzak Transferencias y Subvenciones para Operaciones Corrientes	13.860,6	0,1	0,0	0,0	13.860,6	---
03	1229		COVID-19K eragindako krisiaren aurkako neurriak Medidas contra la crisis provocada por COVID-19	0,0	0,0	3.291,9	0,0	-3.291,9	-100,0
03	1229	4	Eragiketa arruntetarako transferentziak eta dirulaguntzak Transferencias y Subvenciones para Operaciones Corrientes	0,0	0,0	3.091,9	0,0	-3.091,9	-100,0
03	1229	7	Kapital-eragiketarako transferentziak eta dirulaguntzak Transferencias y Subvenciones para Operaciones de Capital	0,0	0,0	200,0	0,0	-200,0	-100,0
03	3110		Lana eta Enplegua. Egitura eta Laguntza Estructura y Apoyo de Trabajo y Empleo	36.284,3	0,3	35.509,1	0,3	775,2	2,2
03	3110	1	Pertsonal-gastuak Gastos de Personal	2.665,1	0,0	3.079,7	0,0	-414,5	-13,5
03	3110	2	Funtzionamendu-gastuak Gastos de Funcionamiento	2.073,8	0,0	2.080,5	0,0	-6,7	-0,3
03	3110	4	Eragiketa arruntetarako transferentziak eta dirulaguntzak Transferencias y Subvenciones para Operaciones Corrientes	30.492,8	0,2	24.098,3	0,2	6.394,5	26,5
03	3110	6	Inbertsio errealak Inversiones Reales	90,4	0,0	130,0	0,0	-39,6	-30,5
03	3110	7	Kapital-eragiketarako transferentziak eta dirulaguntzak Transferencias y Subvenciones para Operaciones de Capital	932,2	0,0	6.090,7	0,0	-5.158,5	-84,7
03	3110	8	Aktibo finantzarioen gehikuntza Aumento de Activos Financieros	30,0	0,0	30,0	0,0	0,0	0,0
03	3112		Lana Trabajo	34.357,8	0,2	32.548,5	0,2	1.809,3	5,6
03	3112	1	Pertsonal-gastuak Gastos de Personal	14.088,3	0,1	12.547,6	0,1	1.540,7	12,3
03	3112	2	Funtzionamendu-gastuak Gastos de Funcionamiento	1.502,8	0,0	1.342,0	0,0	160,8	12,0
03	3112	3	Gastu finantzarioak Gastos Financieros	5,0	0,0	5,0	0,0	0,0	0,0
03	3112	4	Eragiketa arruntetarako transferentziak eta dirulaguntzak Transferencias y Subvenciones para Operaciones Corrientes	18.511,7	0,1	18.403,8	0,1	107,9	0,6
03	3112	6	Inbertsio errealak Inversiones Reales	250,0	0,0	250,0	0,0	0,0	0,0
03	3121		Gizarteratzea Inclusión Social	663.884,6	4,7	434.143,5	3,3	229.741,2	52,9
03	3121	4	Eragiketa arruntetarako transferentziak eta dirulaguntzak Transferencias y Subvenciones para Operaciones Corrientes	662.084,6	4,6	434.143,5	3,3	227.941,2	52,5
03	3121	7	Kapital-eragiketarako transferentziak eta dirulaguntzak Transferencias y Subvenciones para Operaciones de Capital	1.800,0	0,0	0,0	0,0	1.800,0	---
03	3211		Enplegua Empleo	217.155,2	1,5	290.728,2	2,2	-73.573,0	-25,3
03	3211	1	Pertsonal-gastuak Gastos de Personal	567,3	0,0	722,6	0,0	-155,3	-21,5
03	3211	2	Funtzionamendu-gastuak Gastos de Funcionamiento	696,9	0,0	1.021,2	0,0	-324,3	-31,8
03	3211	4	Eragiketa arruntetarako transferentziak eta dirulaguntzak Transferencias y Subvenciones para Operaciones Corrientes	214.646,9	1,5	285.134,4	2,2	-70.487,5	-24,7

MILAKA / MILES

ATAL SEC.	PROG. PROG.	KAP. CAP.		2023	%GUZT. %TOT.	2022	%GUZT. %TOT.	ALDEA DIFERENCIA	%
03	3211	7	Kapital-eragiketarako transferentziak eta dirulaguntzak <i>Transferencias y Subvenciones para Operaciones de Capital</i>	1.244,0	0,0	3.850,0	0,0	-2.606,0	-67,7
03	3212		Gizarte Ekonomia <i>Economía Social</i>	8.208,4	0,1	7.652,5	0,1	555,9	7,3
03	3212	1	Pertsonal-gastuak <i>Gastos de Personal</i>	661,6	0,0	632,5	0,0	29,1	4,6
03	3212	2	Funtzionamendu-gastuak <i>Gastos de Funcionamiento</i>	206,0	0,0	206,0	0,0	0,0	0,0
03	3212	4	Eragiketa arruntetarako transferentziak eta dirulaguntzak <i>Transferencias y Subvenciones para Operaciones Corrientes</i>	2.895,8	0,0	2.709,0	0,0	186,8	6,9
03	3212	7	Kapital-eragiketarako transferentziak eta dirulaguntzak <i>Transferencias y Subvenciones para Operaciones de Capital</i>	4.445,0	0,0	4.105,0	0,0	340,0	8,3
03	3231		Prestakuntza <i>Formación</i>	135.537,7	1,0	132.353,3	1,0	3.184,4	2,4
03	3231	4	Eragiketa arruntetarako transferentziak eta dirulaguntzak <i>Transferencias y Subvenciones para Operaciones Corrientes</i>	130.537,7	0,9	125.353,3	1,0	5.184,4	4,1
03	3231	7	Kapital-eragiketarako transferentziak eta dirulaguntzak <i>Transferencias y Subvenciones para Operaciones de Capital</i>	5.000,0	0,0	7.000,0	0,1	-2.000,0	-28,6
04			GOBERNANTZA PUBLIKOA ETA AUTOGOBERNUA GOBERNANZA PÚBLICA Y AUTOGOBIERNO	171.948,0	1,2	139.189,0	1,1	32.759,0	23,5
04	1125		Euskadiko Aholku Batzorde Juridikoa <i>Comisión Jurídica Asesora de Euskadi</i>	1.243,5	0,0	1.171,4	0,0	72,0	6,1
04	1125	1	Pertsonal-gastuak <i>Gastos de Personal</i>	1.199,5	0,0	1.127,4	0,0	72,0	6,4
04	1125	2	Funtzionamendu-gastuak <i>Gastos de Funcionamiento</i>	44,0	0,0	44,0	0,0	0,0	0,0
04	1211		Gobernanta Publikoa eta Autogobernua. Egitura eta Laguntza <i>Estructura y Apoyo de Gobernanza Pública y Autogobierno</i>	7.542,8	0,1	8.577,8	0,1	-1.035,0	-12,1
04	1211	1	Pertsonal-gastuak <i>Gastos de Personal</i>	3.742,4	0,0	4.778,0	0,0	-1.035,6	-21,7
04	1211	2	Funtzionamendu-gastuak <i>Gastos de Funcionamiento</i>	3.698,8	0,0	3.707,8	0,0	-9,0	-0,2
04	1211	3	Gastu finantzarioak <i>Gastos Financieros</i>	1,5	0,0	1,5	0,0	0,0	0,0
04	1211	6	Inbertsio errealak <i>Inversiones Reales</i>	40,0	0,0	30,5	0,0	9,5	31,1
04	1211	8	Aktibo finantzarioen gehikuntza <i>Aumento de Activos Financieros</i>	60,0	0,0	60,0	0,0	0,0	0,0
04	1212		Zerbitzu Orokorrak <i>Servicios Generales</i>	38.922,7	0,3	28.675,8	0,2	10.247,0	35,7
04	1212	1	Pertsonal-gastuak <i>Gastos de Personal</i>	6.752,2	0,0	6.431,6	0,0	320,6	5,0
04	1212	2	Funtzionamendu-gastuak <i>Gastos de Funcionamiento</i>	24.095,6	0,2	18.432,2	0,1	5.663,4	30,7
04	1212	6	Inbertsio errealak <i>Inversiones Reales</i>	8.075,0	0,1	3.812,0	0,0	4.263,0	111,8
04	1213		Funtzio Publikoa, Langileen Hautaketa eta Prestakuntza <i>Función Pública, Selección y Formación del Personal</i>	16.185,5	0,1	16.265,7	0,1	-80,2	-0,5
04	1213	1	Pertsonal-gastuak <i>Gastos de Personal</i>	5.433,7	0,0	5.171,8	0,0	261,9	5,1
04	1213	2	Funtzionamendu-gastuak <i>Gastos de Funcionamiento</i>	4.273,4	0,0	4.205,1	0,0	68,3	1,6
04	1213	4	Eragiketa arruntetarako transferentziak eta dirulaguntzak <i>Transferencias y Subvenciones para Operaciones Corrientes</i>	5.978,9	0,0	5.978,9	0,0	0,0	0,0
04	1213	6	Inbertsio errealak <i>Inversiones Reales</i>	499,6	0,0	910,0	0,0	-410,4	-45,1
04	1214		Informatika eta Telekomunikazioak <i>Informática y Telecomunicaciones</i>	55.638,7	0,4	50.163,4	0,4	5.475,3	10,9
04	1214	1	Pertsonal-gastuak <i>Gastos de Personal</i>	1.019,7	0,0	967,1	0,0	52,5	5,4
04	1214	2	Funtzionamendu-gastuak <i>Gastos de Funcionamiento</i>	53.731,6	0,4	48.113,8	0,4	5.617,8	11,7
04	1214	7	Kapital-eragiketarako transferentziak eta dirulaguntzak <i>Transferencias y Subvenciones para Operaciones de Capital</i>	887,5	0,0	1.082,5	0,0	-195,1	-18,0
04	1215		Berrikuntza eta Administrazio Elektronikoa <i>Innovación y Administración Electrónica</i>	8.807,7	0,1	8.270,5	0,1	537,2	6,5
04	1215	1	Pertsonal-gastuak <i>Gastos de Personal</i>	8.082,4	0,1	7.388,5	0,1	693,9	9,4
04	1215	2	Funtzionamendu-gastuak <i>Gastos de Funcionamiento</i>	689,4	0,0	820,0	0,0	-130,7	-15,9
04	1215	4	Eragiketa arruntetarako transferentziak eta dirulaguntzak <i>Transferencias y Subvenciones para Operaciones Corrientes</i>	36,0	0,0	62,0	0,0	-26,0	-41,9

MILAKA / MILES

ATAL SEC.	PROG. PROG.	KAP. CAP.		2023	%GUZT. %TOT.	2022	%GUZT. %TOT.	ALDEA DIFERENCIA	%
04	1217		Erakundeen Harremanak Relaciones Institucionales	3.318,4	0,0	3.119,4	0,0	199,0	6,4
04	1217	1	Personalgastuak Gastos de Personal	3.175,8	0,0	2.977,7	0,0	198,1	6,7
04	1217	2	Funtzionamendu-gastuak Gastos de Funcionamiento	27,6	0,0	26,7	0,0	0,9	3,4
04	1217	4	Eragiketa arruntetarako transferentziak eta dirulaguntzak Transferencias y Subvenciones para Operaciones Corrientes	115,0	0,0	115,0	0,0	0,0	0,0
04	1218		Araubide Juridikoa Régimen Jurídico	4.286,3	0,0	4.085,3	0,0	201,0	4,9
04	1218	1	Personalgastuak Gastos de Personal	4.185,2	0,0	3.984,2	0,0	201,0	5,0
04	1218	2	Funtzionamendu-gastuak Gastos de Funcionamiento	93,1	0,0	93,1	0,0	0,0	0,0
04	1218	4	Eragiketa arruntetarako transferentziak eta dirulaguntzak Transferencias y Subvenciones para Operaciones Corrientes	8,0	0,0	8,0	0,0	0,0	0,0
04	1219		EAEko Administrazio Publikoko datuen babesa Protección de datos de la Administración Pública de la CAE	423,7	0,0	400,5	0,0	23,2	5,8
04	1219	1	Personalgastuak Gastos de Personal	343,7	0,0	326,5	0,0	17,2	5,3
04	1219	2	Funtzionamendu-gastuak Gastos de Funcionamiento	80,0	0,0	74,0	0,0	6,0	8,1
04	1228		Berreskuratze eta erresilientzia mekanismoa Mecanismo de recuperación y resiliencia	18.840,3	0,1	0,0	0,0	18.840,3	---
04	1228	2	Funtzionamendu-gastuak Gastos de Funcionamiento	12.471,8	0,1	0,0	0,0	12.471,8	---
04	1228	4	Eragiketa arruntetarako transferentziak eta dirulaguntzak Transferencias y Subvenciones para Operaciones Corrientes	552,2	0,0	0,0	0,0	552,2	---
04	1228	6	Inbertsio errealak Inversiones Reales	1.767,4	0,0	0,0	0,0	1.767,4	---
04	1228	7	Kapital-eragiketarako transferentziak eta dirulaguntzak Transferencias y Subvenciones para Operaciones de Capital	4.048,9	0,0	0,0	0,0	4.048,9	---
04	1229		COVID-19K eragindako krisiaren aurkako neurriak Medidas contra la crisis provocada por COVID-19	0,0	0,0	570,6	0,0	-570,6	-100,0
04	1229	2	Funtzionamendu-gastuak Gastos de Funcionamiento	0,0	0,0	570,6	0,0	-570,6	-100,0
04	4712		Administrazio Publikoaren Hizkuntza Normalkuntza Normalización Lingüística de la Administración Pública	10.788,5	0,1	10.788,5	0,1	0,0	0,0
04	4712	4	Eragiketa arruntetarako transferentziak eta dirulaguntzak Transferencias y Subvenciones para Operaciones Corrientes	10.788,5	0,1	10.788,5	0,1	0,0	0,0
04	5415		Eraldaketa Digitala eta Ekintzaitza Berritzaile Transformación Digital y Emprendimiento Innovador	5.950,0	0,0	7.100,0	0,1	-1.150,0	-16,2
04	5415	2	Funtzionamendu-gastuak Gastos de Funcionamiento	5.950,0	0,0	7.100,0	0,1	-1.150,0	-16,2
05			DESARROLLO ECONÓMICO, SOSTENIBILIDAD Y MEDIO AMBIENTE EKONOMIAREN GARAPENA, JASANGARRITASUNA ETA INGURUMENA	849.801,0	6,0	777.378,0	5,9	72.423,0	9,3
05	1228		Berreskuratze eta erresilientzia mekanismoa Mecanismo de recuperación y resiliencia	14.997,0	0,1	0,0	0,0	14.997,0	---
05	1228	2	Funtzionamendu-gastuak Gastos de Funcionamiento	125,0	0,0	0,0	0,0	125,0	---
05	1228	4	Eragiketa arruntetarako transferentziak eta dirulaguntzak Transferencias y Subvenciones para Operaciones Corrientes	100,0	0,0	0,0	0,0	100,0	---
05	1228	6	Inbertsio errealak Inversiones Reales	6.532,9	0,0	0,0	0,0	6.532,9	---
05	1228	7	Kapital-eragiketarako transferentziak eta dirulaguntzak Transferencias y Subvenciones para Operaciones de Capital	8.239,1	0,1	0,0	0,0	8.239,1	---
05	1229		COVID-19K eragindako krisiaren aurkako neurriak Medidas contra la crisis provocada por COVID-19	0,0	0,0	22.687,0	0,2	-22.687,0	-100,0
05	1229	2	Funtzionamendu-gastuak Gastos de Funcionamiento	0,0	0,0	30,0	0,0	-30,0	-100,0
05	1229	4	Eragiketa arruntetarako transferentziak eta dirulaguntzak Transferencias y Subvenciones para Operaciones Corrientes	0,0	0,0	107,0	0,0	-107,0	-100,0
05	1229	7	Kapital-eragiketarako transferentziak eta dirulaguntzak Transferencias y Subvenciones para Operaciones de Capital	0,0	0,0	22.550,0	0,2	-22.550,0	-100,0
05	4421		Ingurumenaren Babesa Protección del Medio Ambiente	44.097,1	0,3	41.322,4	0,3	2.774,8	6,7
05	4421	1	Personalgastuak Gastos de Personal	7.621,1	0,1	6.517,9	0,0	1.103,2	16,9
05	4421	2	Funtzionamendu-gastuak Gastos de Funcionamiento	6.287,7	0,0	7.040,4	0,1	-752,7	-10,7
05	4421	4	Eragiketa arruntetarako transferentziak eta dirulaguntzak Transferencias y Subvenciones para Operaciones Corrientes	14.420,6	0,1	15.244,1	0,1	-823,5	-5,4

MILAKA / MILES

ATAL SEC.	PROG. PROG.	KAP. CAP.		2023	%GUZT. %TOT.	2022	%GUZT. %TOT.	ALDEA DIFERENCIA	%
05	4421	6	Inbertsio errealak <i>Inversiones Reales</i>	4.448,6	0,0	3.790,0	0,0	658,6	17,4
05	4421	7	Kapital-eragiketarako transferentziak eta dirulaguntzak <i>Transferencias y Subvenciones para Operaciones de Capital</i>	11.319,1	0,1	8.730,0	0,1	2.589,1	29,7
05	5121		<i>Uraren Plangintza eta Administrazioa Planificación y Administración Hidráulica</i>	48.195,5	0,3	47.895,5	0,4	300,0	0,6
05	5121	4	Eragiketa arruntetarako transferentziak eta dirulaguntzak <i>Transferencias y Subvenciones para Operaciones Corrientes</i>	14.500,3	0,1	14.200,3	0,1	300,0	2,1
05	5121	7	Kapital-eragiketarako transferentziak eta dirulaguntzak <i>Transferencias y Subvenciones para Operaciones de Capital</i>	33.695,2	0,2	33.695,2	0,3	0,0	0,0
05	5151		<i>Portuak Puertos</i>	31.725,8	0,2	31.614,7	0,2	111,0	0,4
05	5151	1	Personal-gastuak <i>Gastos de Personal</i>	2.504,8	0,0	2.393,8	0,0	111,0	4,6
05	5151	2	Funtzionamendu-gastuak <i>Gastos de Funcionamiento</i>	8.822,7	0,1	9.372,5	0,1	-549,8	-5,9
05	5151	4	Eragiketa arruntetarako transferentziak eta dirulaguntzak <i>Transferencias y Subvenciones para Operaciones Corrientes</i>	379,0	0,0	410,0	0,0	-31,0	-7,6
05	5151	6	Inbertsio errealak <i>Inversiones Reales</i>	18.069,3	0,1	17.988,5	0,1	80,8	0,4
05	5151	7	Kapital-eragiketarako transferentziak eta dirulaguntzak <i>Transferencias y Subvenciones para Operaciones de Capital</i>	1.950,0	0,0	1.450,0	0,0	500,0	34,5
05	5411		<i>Nekazaritza eta Arrantza Alorreko Ikerketa eta Garapena Investigación y Desarrollo Agropesquero</i>	30.322,9	0,2	30.449,4	0,2	-126,5	-0,4
05	5411	1	Personal-gastuak <i>Gastos de Personal</i>	343,6	0,0	336,2	0,0	7,5	2,2
05	5411	2	Funtzionamendu-gastuak <i>Gastos de Funcionamiento</i>	178,7	0,0	400,0	0,0	-221,3	-55,3
05	5411	4	Eragiketa arruntetarako transferentziak eta dirulaguntzak <i>Transferencias y Subvenciones para Operaciones Corrientes</i>	17.856,0	0,1	17.768,3	0,1	87,7	0,5
05	5411	7	Kapital-eragiketarako transferentziak eta dirulaguntzak <i>Transferencias y Subvenciones para Operaciones de Capital</i>	11.944,6	0,1	11.944,9	0,1	-0,4	0,0
05	5413		<i>Teknologia Tecnología</i>	211.208,8	1,5	203.288,7	1,6	7.920,1	3,9
05	5413	1	Personal-gastuak <i>Gastos de Personal</i>	913,9	0,0	868,6	0,0	45,3	5,2
05	5413	2	Funtzionamendu-gastuak <i>Gastos de Funcionamiento</i>	151,9	0,0	145,0	0,0	6,9	4,7
05	5413	4	Eragiketa arruntetarako transferentziak eta dirulaguntzak <i>Transferencias y Subvenciones para Operaciones Corrientes</i>	5.675,4	0,0	5.960,0	0,0	-284,6	-4,8
05	5413	7	Kapital-eragiketarako transferentziak eta dirulaguntzak <i>Transferencias y Subvenciones para Operaciones de Capital</i>	199.827,7	1,4	192.215,1	1,5	7.612,6	4,0
05	5413	8	Aktibo finantzarioen gehikuntza <i>Aumento de Activos Financieros</i>	4.640,0	0,0	4.100,0	0,0	540,0	13,2
05	5414		<i>Berrikuntzarako Funtza Fondo de Innovación</i>	22.677,7	0,2	20.882,0	0,2	1.795,7	8,6
05	5414	4	Eragiketa arruntetarako transferentziak eta dirulaguntzak <i>Transferencias y Subvenciones para Operaciones Corrientes</i>	2.790,0	0,0	2.120,0	0,0	670,0	31,6
05	5414	7	Kapital-eragiketarako transferentziak eta dirulaguntzak <i>Transferencias y Subvenciones para Operaciones de Capital</i>	19.887,7	0,1	18.762,0	0,1	1.125,7	6,0
05	5415		<i>Eraldaketa Digitala eta Ekintzaitza Berritzaile Transformación Digital y Emprendimiento Innovador</i>	44.660,1	0,3	40.505,7	0,3	4.154,4	10,3
05	5415	1	Personal-gastuak <i>Gastos de Personal</i>	92,7	0,0	88,3	0,0	4,4	5,0
05	5415	2	Funtzionamendu-gastuak <i>Gastos de Funcionamiento</i>	16,0	0,0	16,0	0,0	0,0	0,0
05	5415	4	Eragiketa arruntetarako transferentziak eta dirulaguntzak <i>Transferencias y Subvenciones para Operaciones Corrientes</i>	30.885,8	0,2	30.619,3	0,2	266,6	0,9
05	5415	7	Kapital-eragiketarako transferentziak eta dirulaguntzak <i>Transferencias y Subvenciones para Operaciones de Capital</i>	6.985,5	0,0	6.859,3	0,1	126,3	1,8
05	5415	8	Aktibo finantzarioen gehikuntza <i>Aumento de Activos Financieros</i>	6.680,0	0,0	2.922,8	0,0	3.757,2	128,5
05	7111		<i>Nekazaritza eta Landaren eta Itsasertzaren garapena Agricultura y Desarrollo Rural y Litoral</i>	93.942,6	0,7	91.818,6	0,7	2.124,0	2,3
05	7111	1	Personal-gastuak <i>Gastos de Personal</i>	4.219,5	0,0	3.656,1	0,0	563,4	15,4
05	7111	2	Funtzionamendu-gastuak <i>Gastos de Funcionamiento</i>	5.374,4	0,0	4.878,2	0,0	496,2	10,2
05	7111	4	Eragiketa arruntetarako transferentziak eta dirulaguntzak <i>Transferencias y Subvenciones para Operaciones Corrientes</i>	49.732,6	0,3	49.100,4	0,4	632,2	1,3
05	7111	6	Inbertsio errealak <i>Inversiones Reales</i>	1.415,0	0,0	415,0	0,0	1.000,0	241,0

MILAKA / MILES

ATAL SEC.	PROG. PROG.	KAP. CAP.		2023	%GUZT. %TOT.	2022	%GUZT. %TOT.	ALDEA DIFERENCIA	%
05	7111	7	Kapital-eragiketarako transferentziak eta dirulaguntzak <i>Transferencias y Subvenciones para Operaciones de Capital</i>	33.201,1	0,2	33.768,9	0,3	-567,9	-1,7
05	7112		Arrantza <i>Pesca</i>	27.512,8	0,2	28.620,9	0,2	-1.108,2	-3,9
05	7112	1	Pertsonal-gastuak <i>Gastos de Personal</i>	2.262,1	0,0	1.866,8	0,0	395,4	21,2
05	7112	2	Funtzionamendu-gastuak <i>Gastos de Funcionamiento</i>	1.182,9	0,0	1.463,8	0,0	-280,9	-19,2
05	7112	4	Eragiketa arruntetarako transferentziak eta dirulaguntzak <i>Transferencias y Subvenciones para Operaciones Corrientes</i>	5.585,7	0,0	6.333,5	0,0	-747,8	-11,8
05	7112	6	Inbertsio errealak <i>Inversiones Reales</i>	3.018,4	0,0	4.774,4	0,0	-1.755,9	-36,8
05	7112	7	Kapital-eragiketarako transferentziak eta dirulaguntzak <i>Transferencias y Subvenciones para Operaciones de Capital</i>	15.463,6	0,1	14.182,4	0,1	1.281,1	9,0
05	7113		Elikagaien Sustapena eta Kalitatea <i>Promoción y Calidad Alimentaria</i>	60.399,7	0,4	38.863,1	0,3	21.536,6	55,4
05	7113	1	Pertsonal-gastuak <i>Gastos de Personal</i>	2.435,1	0,0	2.080,6	0,0	354,6	17,0
05	7113	2	Funtzionamendu-gastuak <i>Gastos de Funcionamiento</i>	338,0	0,0	410,0	0,0	-72,0	-17,6
05	7113	4	Eragiketa arruntetarako transferentziak eta dirulaguntzak <i>Transferencias y Subvenciones para Operaciones Corrientes</i>	18.936,5	0,1	20.491,5	0,2	-1.555,0	-7,6
05	7113	7	Kapital-eragiketarako transferentziak eta dirulaguntzak <i>Transferencias y Subvenciones para Operaciones de Capital</i>	38.190,0	0,3	15.381,0	0,1	22.809,0	148,3
05	7113	8	Aktibo finantzarioen gehikuntza <i>Aumento de Activos Financieros</i>	500,0	0,0	500,0	0,0	0,0	0,0
05	7211		Ekonomiaren Garapena, Jasangarritasuna eta Ingurumena. Egitura eta Estructura y Apoyo de Desarrollo Económico, Sostenibilidad y Medio	13.899,8	0,1	14.455,1	0,1	-555,3	-3,8
05	7211	1	Pertsonal-gastuak <i>Gastos de Personal</i>	5.152,8	0,0	5.934,9	0,0	-782,2	-13,2
05	7211	2	Funtzionamendu-gastuak <i>Gastos de Funcionamiento</i>	6.135,0	0,0	5.699,7	0,0	435,3	7,6
05	7211	4	Eragiketa arruntetarako transferentziak eta dirulaguntzak <i>Transferencias y Subvenciones para Operaciones Corrientes</i>	400,0	0,0	528,5	0,0	-128,5	-24,3
05	7211	6	Inbertsio errealak <i>Inversiones Reales</i>	2.042,0	0,0	2.007,0	0,0	35,0	1,7
05	7211	7	Kapital-eragiketarako transferentziak eta dirulaguntzak <i>Transferencias y Subvenciones para Operaciones de Capital</i>	110,0	0,0	155,0	0,0	-45,0	-29,0
05	7211	8	Aktibo finantzarioen gehikuntza <i>Aumento de Activos Financieros</i>	60,0	0,0	130,0	0,0	-70,0	-53,8
05	7212		Industria Garapena <i>Desarrollo Industrial</i>	137.000,1	1,0	105.850,1	0,8	31.150,0	29,4
05	7212	1	Pertsonal-gastuak <i>Gastos de Personal</i>	907,4	0,0	864,1	0,0	43,4	5,0
05	7212	2	Funtzionamendu-gastuak <i>Gastos de Funcionamiento</i>	76,0	0,0	76,0	0,0	0,0	0,0
05	7212	4	Eragiketa arruntetarako transferentziak eta dirulaguntzak <i>Transferencias y Subvenciones para Operaciones Corrientes</i>	8.864,1	0,1	7.788,7	0,1	1.075,4	13,8
05	7212	7	Kapital-eragiketarako transferentziak eta dirulaguntzak <i>Transferencias y Subvenciones para Operaciones de Capital</i>	78.954,6	0,6	28.000,0	0,2	50.954,6	182,0
05	7212	8	Aktibo finantzarioen gehikuntza <i>Aumento de Activos Financieros</i>	48.197,9	0,3	69.121,4	0,5	-20.923,4	-30,3
05	7213		Industria Segurtasuna <i>Seguridad Industrial</i>	9.352,2	0,1	8.400,3	0,1	951,8	11,3
05	7213	1	Pertsonal-gastuak <i>Gastos de Personal</i>	8.602,6	0,1	8.027,3	0,1	575,2	7,2
05	7213	2	Funtzionamendu-gastuak <i>Gastos de Funcionamiento</i>	443,0	0,0	284,0	0,0	159,0	56,0
05	7213	4	Eragiketa arruntetarako transferentziak eta dirulaguntzak <i>Transferencias y Subvenciones para Operaciones Corrientes</i>	30,0	0,0	53,0	0,0	-23,0	-43,4
05	7213	6	Inbertsio errealak <i>Inversiones Reales</i>	256,6	0,0	16,0	0,0	240,6	1.503,7
05	7213	7	Kapital-eragiketarako transferentziak eta dirulaguntzak <i>Transferencias y Subvenciones para Operaciones de Capital</i>	20,0	0,0	20,0	0,0	0,0	0,0
05	7214		Berrikuntza eta Lehiakortasun Estrategia <i>Innovación y Estrategia de Competitividad</i>	10.488,9	0,1	9.012,6	0,1	1.476,3	16,4
05	7214	1	Pertsonal-gastuak <i>Gastos de Personal</i>	746,9	0,0	708,1	0,0	38,8	5,5
05	7214	2	Funtzionamendu-gastuak <i>Gastos de Funcionamiento</i>	17,0	0,0	17,0	0,0	0,0	0,0
05	7214	4	Eragiketa arruntetarako transferentziak eta dirulaguntzak <i>Transferencias y Subvenciones para Operaciones Corrientes</i>	6.575,0	0,0	5.241,5	0,0	1.333,5	25,4

MILAKA / MILES

ATAL SEC.	PROG. PROG.	KAP. CAP.		2023	%GUZT. %TOT.	2022	%GUZT. %TOT.	ALDEA DIFERENCIA	%
05	7214	7	Kapital-eragiketarako transferentziak eta dirulaguntzak <i>Transferencias y Subvenciones para Operaciones de Capital</i>	3.150,0	0,0	3.046,0	0,0	104,0	3,4
05	7311		Energia eta Meatze Politika eta Garapena <i>Política y Desarrollo Energético y Minero</i>	21.963,8	0,2	16.173,7	0,1	5.790,1	35,8
05	7311	1	Pertsonal-gastuak <i>Gastos de Personal</i>	724,0	0,0	833,3	0,0	-109,3	-13,1
05	7311	2	Funtzionamendu-gastuak <i>Gastos de Funcionamiento</i>	570,9	0,0	558,4	0,0	12,5	2,2
05	7311	4	Eragiketa arruntetarako transferentziak eta dirulaguntzak <i>Transferencias y Subvenciones para Operaciones Corrientes</i>	20,0	0,0	15,0	0,0	5,0	33,3
05	7311	6	Inbertsio errealak <i>Inversiones Reales</i>	3.300,0	0,0	7.484,0	0,1	-4.184,0	-55,9
05	7311	7	Kapital-eragiketarako transferentziak eta dirulaguntzak <i>Transferencias y Subvenciones para Operaciones de Capital</i>	10.448,0	0,1	7.283,0	0,1	3.165,0	43,5
05	7311	8	Aktibo finantzarioen gehikuntza <i>Aumento de Activos Financieros</i>	6.900,9	0,0	0,0	0,0	6.900,9	---
05	7613		Nazioartekotzea <i>Internacionalización</i>	27.356,2	0,2	25.537,9	0,2	1.818,3	7,1
05	7613	4	Eragiketa arruntetarako transferentziak eta dirulaguntzak <i>Transferencias y Subvenciones para Operaciones Corrientes</i>	25.674,2	0,2	24.457,8	0,2	1.216,4	5,0
05	7613	7	Kapital-eragiketarako transferentziak eta dirulaguntzak <i>Transferencias y Subvenciones para Operaciones de Capital</i>	119,0	0,0	214,0	0,0	-95,0	-44,4
05	7613	8	Aktibo finantzarioen gehikuntza <i>Aumento de Activos Financieros</i>	1.563,0	0,0	866,1	0,0	696,9	80,5
06			EKONOMIA ETA OGASUNA ECONOMÍA Y HACIENDA	138.085,0	1,0	128.576,0	1,0	9.509,0	7,4
06	1229		COVID-19K eragindako krisiaren aurkako neurriak <i>Medidas contra la crisis provocada por COVID-19</i>	0,0	0,0	12.476,6	0,1	-12.476,6	-100,0
06	1229	1	Pertsonal-gastuak <i>Gastos de Personal</i>	0,0	0,0	1.204,5	0,0	-1.204,5	-100,0
06	1229	2	Funtzionamendu-gastuak <i>Gastos de Funcionamiento</i>	0,0	0,0	217,0	0,0	-217,0	-100,0
06	1229	7	Kapital-eragiketarako transferentziak eta dirulaguntzak <i>Transferencias y Subvenciones para Operaciones de Capital</i>	0,0	0,0	11.055,1	0,1	-11.055,1	-100,0
06	5511		Estatistika <i>Estadística</i>	15.250,0	0,1	14.599,9	0,1	650,1	4,5
06	5511	4	Eragiketa arruntetarako transferentziak eta dirulaguntzak <i>Transferencias y Subvenciones para Operaciones Corrientes</i>	15.190,0	0,1	14.539,9	0,1	650,1	4,5
06	5511	7	Kapital-eragiketarako transferentziak eta dirulaguntzak <i>Transferencias y Subvenciones para Operaciones de Capital</i>	60,0	0,0	60,0	0,0	0,0	0,0
06	6110		Ekonomia eta Ogasuna. Egitura eta Laguntza <i>Estructura y Apoyo de Economía y Hacienda</i>	8.398,6	0,1	8.491,4	0,1	-92,7	-1,1
06	6110	1	Pertsonal-gastuak <i>Gastos de Personal</i>	2.154,4	0,0	2.413,4	0,0	-259,0	-10,7
06	6110	2	Funtzionamendu-gastuak <i>Gastos de Funcionamiento</i>	3.946,2	0,0	3.780,0	0,0	166,2	4,4
06	6110	6	Inbertsio errealak <i>Inversiones Reales</i>	2.230,0	0,0	2.230,0	0,0	0,0	0,0
06	6110	8	Aktibo finantzarioen gehikuntza <i>Aumento de Activos Financieros</i>	68,0	0,0	68,0	0,0	0,0	0,0
06	6111		Ekonomia eta Gastu Publikoa <i>Economía y Gasto Público</i>	11.726,9	0,1	10.879,7	0,1	847,3	7,8
06	6111	1	Pertsonal-gastuak <i>Gastos de Personal</i>	10.032,5	0,1	9.502,0	0,1	530,5	5,6
06	6111	2	Funtzionamendu-gastuak <i>Gastos de Funcionamiento</i>	1.622,4	0,0	1.292,7	0,0	329,7	25,5
06	6111	4	Eragiketa arruntetarako transferentziak eta dirulaguntzak <i>Transferencias y Subvenciones para Operaciones Corrientes</i>	72,0	0,0	85,0	0,0	-13,0	-15,3
06	6112		Zerga-politika <i>Política Fiscal</i>	3.354,8	0,0	3.293,0	0,0	61,8	1,9
06	6112	1	Pertsonal-gastuak <i>Gastos de Personal</i>	2.377,2	0,0	2.311,1	0,0	66,2	2,9
06	6112	2	Funtzionamendu-gastuak <i>Gastos de Funcionamiento</i>	977,6	0,0	981,9	0,0	-4,3	-0,4
06	6114		Ondare eta Kontratazioa <i>Patrimonio y Contratación</i>	9.583,4	0,1	10.178,3	0,1	-594,9	-5,8
06	6114	1	Pertsonal-gastuak <i>Gastos de Personal</i>	5.775,4	0,0	6.044,7	0,0	-269,2	-4,5
06	6114	2	Funtzionamendu-gastuak <i>Gastos de Funcionamiento</i>	3.808,0	0,0	4.133,6	0,0	-325,7	-7,9
06	6115		Lehiaren Euskal Agintaritza <i>Autoridad Vasca de la Competencia</i>	1.346,9	0,0	1.350,6	0,0	-3,7	-0,3

MILAKA / MILES

ATAL SEC.	PROG. PROG.	KAP. CAP.		2023	%GUZT. %TOT.	2022	%GUZT. %TOT.	ALDEA DIFERENCIA	%
06	6115	4	Eragiketa arruntetarako transferentziak eta dirulaguntzak <i>Transferencias y Subvenciones para Operaciones Corrientes</i>	1.346,9	0,0	1.350,6	0,0	-3,7	-0,3
06	6311		<i>Finantza-Politika Política Financiera</i>	88.424,3	0,6	67.306,6	0,5	21.117,7	31,4
06	6311	1	Pertsonal-gastuak <i>Gastos de Personal</i>	2.346,6	0,0	2.165,6	0,0	181,0	8,4
06	6311	2	Funtzionamendu-gastuak <i>Gastos de Funcionamiento</i>	7.033,0	0,0	7.073,0	0,1	-40,0	-0,6
06	6311	3	Gastu finantzarioak <i>Gastos Financieros</i>	20,0	0,0	7.020,0	0,1	-7.000,0	-99,7
06	6311	4	Eragiketa arruntetarako transferentziak eta dirulaguntzak <i>Transferencias y Subvenciones para Operaciones Corrientes</i>	158,0	0,0	158,0	0,0	0,0	0,0
06	6311	7	Kapital-eragiketarako transferentziak eta dirulaguntzak <i>Transferencias y Subvenciones para Operaciones de Capital</i>	18.866,7	0,1	890,0	0,0	17.976,7	2.019,9
06	6311	8	Aktibo finantzarioen gehikuntza <i>Aumento de Activos Financieros</i>	60.000,0	0,4	50.000,0	0,4	10.000,0	20,0
07			HEZKUNTZA EDUCACIÓN	3.482.730,0	24,4	3.235.015,0	24,7	247.715,0	7,7
07	1228		<i>Berreskuratzeko eta erresilientzia mekanismoa Mecanismo de recuperación y resiliencia</i>	70.307,5	0,5	0,0	0,0	70.307,5	---
07	1228	1	Pertsonal-gastuak <i>Gastos de Personal</i>	11.585,5	0,1	0,0	0,0	11.585,5	---
07	1228	2	Funtzionamendu-gastuak <i>Gastos de Funcionamiento</i>	14.720,5	0,1	0,0	0,0	14.720,5	---
07	1228	4	Eragiketa arruntetarako transferentziak eta dirulaguntzak <i>Transferencias y Subvenciones para Operaciones Corrientes</i>	6.702,1	0,0	0,0	0,0	6.702,1	---
07	1228	6	Inbertsio errealak <i>Inversiones Reales</i>	31.684,3	0,2	0,0	0,0	31.684,3	---
07	1228	7	Kapital-eragiketarako transferentziak eta dirulaguntzak <i>Transferencias y Subvenciones para Operaciones de Capital</i>	5.615,0	0,0	0,0	0,0	5.615,0	---
07	1229		<i>COVID-19 eragindako krisiaren aurkako neurriak Medidas contra la crisis provocada por COVID-19</i>	0,0	0,0	95.603,0	0,7	-95.603,0	-100,0
07	1229	1	Pertsonal-gastuak <i>Gastos de Personal</i>	0,0	0,0	48.400,0	0,4	-48.400,0	-100,0
07	1229	2	Funtzionamendu-gastuak <i>Gastos de Funcionamiento</i>	0,0	0,0	18.399,2	0,1	-18.399,2	-100,0
07	1229	4	Eragiketa arruntetarako transferentziak eta dirulaguntzak <i>Transferencias y Subvenciones para Operaciones Corrientes</i>	0,0	0,0	27.846,0	0,2	-27.846,0	-100,0
07	1229	7	Kapital-eragiketarako transferentziak eta dirulaguntzak <i>Transferencias y Subvenciones para Operaciones de Capital</i>	0,0	0,0	957,9	0,0	-957,9	-100,0
07	4211		<i>Hezkuntza. Egitura eta Laguntza Estructura y Apoyo de Educación</i>	73.889,4	0,5	94.603,8	0,7	-20.714,4	-21,9
07	4211	1	Pertsonal-gastuak <i>Gastos de Personal</i>	62.389,4	0,4	85.688,1	0,7	-23.298,7	-27,2
07	4211	2	Funtzionamendu-gastuak <i>Gastos de Funcionamiento</i>	10.331,3	0,1	7.861,5	0,1	2.469,8	31,4
07	4211	3	Gastu finantzarioak <i>Gastos Financieros</i>	31,9	0,0	31,9	0,0	0,0	0,0
07	4211	6	Inbertsio errealak <i>Inversiones Reales</i>	136,8	0,0	22,3	0,0	114,5	513,5
07	4211	8	Aktibo finantzarioen gehikuntza <i>Aumento de Activos Financieros</i>	1.000,0	0,0	1.000,0	0,0	0,0	0,0
07	4221		<i>Haur eta Lehen Hezkuntza Educación Infantil y Primaria</i>	1.138.091,4	8,0	1.076.094,1	8,2	61.997,3	5,8
07	4221	1	Pertsonal-gastuak <i>Gastos de Personal</i>	671.242,8	4,7	612.104,1	4,7	59.138,7	9,7
07	4221	2	Funtzionamendu-gastuak <i>Gastos de Funcionamiento</i>	20.641,7	0,1	16.579,9	0,1	4.061,8	24,5
07	4221	4	Eragiketa arruntetarako transferentziak eta dirulaguntzak <i>Transferencias y Subvenciones para Operaciones Corrientes</i>	403.028,5	2,8	410.588,0	3,1	-7.559,5	-1,8
07	4221	6	Inbertsio errealak <i>Inversiones Reales</i>	24.928,7	0,2	24.928,7	0,2	0,0	0,0
07	4221	7	Kapital-eragiketarako transferentziak eta dirulaguntzak <i>Transferencias y Subvenciones para Operaciones de Capital</i>	18.249,7	0,1	11.893,3	0,1	6.356,4	53,4
07	4222		<i>Bigarren Hezkuntza eta Lanbide Heziketa Educación Secundaria y Formación Profesional</i>	1.336.206,2	9,4	1.140.510,3	8,7	195.695,9	17,2
07	4222	1	Pertsonal-gastuak <i>Gastos de Personal</i>	734.943,4	5,2	622.509,7	4,7	112.433,7	18,1
07	4222	2	Funtzionamendu-gastuak <i>Gastos de Funcionamiento</i>	67.827,3	0,5	65.183,7	0,5	2.643,5	4,1
07	4222	4	Eragiketa arruntetarako transferentziak eta dirulaguntzak <i>Transferencias y Subvenciones para Operaciones Corrientes</i>	474.366,4	3,3	385.231,3	2,9	89.135,1	23,1

MILAKA / MILES

ATAL SEC.	PROG. PROG.	KAP. CAP.		2023	%GUZT. %TOT.	2022	%GUZT. %TOT.	ALDEA DIFERENCIA	%
07	4222	6	Inbertsio errealak <i>Inversiones Reales</i>	52.827,6	0,4	53.344,1	0,4	-516,5	-1,0
07	4222	7	Kapital-eragiketarako transferentziak eta dirulaguntzak <i>Transferencias y Subvenciones para Operaciones de Capital</i>	6.241,5	0,0	14.241,5	0,1	-8.000,0	-56,2
07	4223		<i>Unibertsitateko Irakaskuntza Enseñanza Universitaria</i>	374.941,9	2,6	352.058,6	2,7	22.883,4	6,5
07	4223	2	Funtzionamendu-gastuak <i>Gastos de Funcionamiento</i>	38,2	0,0	68,2	0,0	-30,0	-44,0
07	4223	3	Gastu finantzarioak <i>Gastos Financieros</i>	15,7	0,0	20,8	0,0	-5,1	-24,5
07	4223	4	Eragiketa arruntetarako transferentziak eta dirulaguntzak <i>Transferencias y Subvenciones para Operaciones Corrientes</i>	339.248,6	2,4	328.501,3	2,5	10.747,4	3,3
07	4223	7	Kapital-eragiketarako transferentziak eta dirulaguntzak <i>Transferencias y Subvenciones para Operaciones de Capital</i>	35.274,7	0,2	23.108,7	0,2	12.166,0	52,6
07	4223	9	Pasibo finantzarioen murrizketa <i>Disminución de Pasivos Financieros</i>	364,8	0,0	359,7	0,0	5,1	1,4
07	4224		<i>Araubide Bereziko Irakaskuntzak Enseñanzas de Régimen Especial</i>	67.144,5	0,5	67.744,5	0,5	-599,9	-0,9
07	4224	1	Personal-gastuak <i>Gastos de Personal</i>	37.593,5	0,3	40.252,6	0,3	-2.659,1	-6,6
07	4224	2	Funtzionamendu-gastuak <i>Gastos de Funcionamiento</i>	3.737,7	0,0	3.671,6	0,0	66,1	1,8
07	4224	4	Eragiketa arruntetarako transferentziak eta dirulaguntzak <i>Transferencias y Subvenciones para Operaciones Corrientes</i>	25.380,3	0,2	23.387,2	0,2	1.993,0	8,5
07	4224	6	Inbertsio errealak <i>Inversiones Reales</i>	403,1	0,0	403,1	0,0	0,0	0,0
07	4224	7	Kapital-eragiketarako transferentziak eta dirulaguntzak <i>Transferencias y Subvenciones para Operaciones de Capital</i>	30,0	0,0	30,0	0,0	0,0	0,0
07	4225		<i>Hezkuntza Berritzailea eta Irakasleen Etengabeko Prestakuntza Innovación Educativa y Formación Permanente del Profesorado</i>	33.927,3	0,2	51.791,4	0,4	-17.864,0	-34,5
07	4225	1	Personal-gastuak <i>Gastos de Personal</i>	25.262,2	0,2	43.025,3	0,3	-17.763,1	-41,3
07	4225	2	Funtzionamendu-gastuak <i>Gastos de Funcionamiento</i>	5.970,4	0,0	5.560,4	0,0	410,0	7,4
07	4225	4	Eragiketa arruntetarako transferentziak eta dirulaguntzak <i>Transferencias y Subvenciones para Operaciones Corrientes</i>	2.606,9	0,0	3.117,9	0,0	-511,0	-16,4
07	4225	6	Inbertsio errealak <i>Inversiones Reales</i>	87,8	0,0	87,8	0,0	0,0	0,0
07	4226		<i>Etengabeko Ikaskuntza eta Helduen Hezkuntza Aprendizaje Permanente y Educación de Personas Adultas EPA</i>	39.040,3	0,3	35.557,5	0,3	3.482,8	9,8
07	4226	1	Personal-gastuak <i>Gastos de Personal</i>	33.212,0	0,2	30.192,3	0,2	3.019,7	10,0
07	4226	2	Funtzionamendu-gastuak <i>Gastos de Funcionamiento</i>	2.574,0	0,0	2.585,9	0,0	-11,9	-0,5
07	4226	4	Eragiketa arruntetarako transferentziak eta dirulaguntzak <i>Transferencias y Subvenciones para Operaciones Corrientes</i>	1.934,6	0,0	1.934,6	0,0	0,0	0,0
07	4226	6	Inbertsio errealak <i>Inversiones Reales</i>	1.219,7	0,0	69,7	0,0	1.150,0	1.648,9
07	4226	7	Kapital-eragiketarako transferentziak eta dirulaguntzak <i>Transferencias y Subvenciones para Operaciones de Capital</i>	100,0	0,0	775,0	0,0	-675,0	-87,1
07	4231		<i>Hezkuntza Sustapena Promoción Educativa</i>	188.755,5	1,3	190.386,4	1,5	-1.630,9	-0,9
07	4231	1	Personal-gastuak <i>Gastos de Personal</i>	19.900,1	0,1	28.617,9	0,2	-8.717,8	-30,5
07	4231	2	Funtzionamendu-gastuak <i>Gastos de Funcionamiento</i>	67.011,9	0,5	64.427,7	0,5	2.584,1	4,0
07	4231	4	Eragiketa arruntetarako transferentziak eta dirulaguntzak <i>Transferencias y Subvenciones para Operaciones Corrientes</i>	101.843,5	0,7	97.340,7	0,7	4.502,8	4,6
07	4715		<i>Hezkuntza Sistemaren Euskalduntzea Euskaldunización del Sistema Educativo</i>	64.237,4	0,5	45.154,8	0,3	19.082,6	42,3
07	4715	1	Personal-gastuak <i>Gastos de Personal</i>	57.046,4	0,4	37.717,7	0,3	19.328,7	51,2
07	4715	2	Funtzionamendu-gastuak <i>Gastos de Funcionamiento</i>	2.814,0	0,0	2.931,6	0,0	-117,7	-4,0
07	4715	4	Eragiketa arruntetarako transferentziak eta dirulaguntzak <i>Transferencias y Subvenciones para Operaciones Corrientes</i>	4.187,4	0,0	4.365,8	0,0	-178,4	-4,1
07	4715	6	Inbertsio errealak <i>Inversiones Reales</i>	189,6	0,0	139,6	0,0	50,0	35,8
07	5412		<i>Ikerketa Investigación</i>	86.143,4	0,6	74.141,0	0,6	12.002,4	16,2
07	5412	2	Funtzionamendu-gastuak <i>Gastos de Funcionamiento</i>	183,4	0,0	183,4	0,0	0,0	0,0

MILAKA / MILES

ATAL SEC.	PROG. PROG.	KAP. CAP.		2023	%GUZT. %TOT.	2022	%GUZT. %TOT.	ALDEA DIFERENCIA	%
07	5412	4	Eragiketa arruntetarako transferentziak eta dirulaguntzak <i>Transferencias y Subvenciones para Operaciones Corrientes</i>	44.506,5	0,3	41.210,8	0,3	3.295,7	8,0
07	5412	6	Inbertsio errealak <i>Inversiones Reales</i>	18,2	0,0	18,2	0,0	0,0	0,0
07	5412	7	Kapital-eragiketarako transferentziak eta dirulaguntzak <i>Transferencias y Subvenciones para Operaciones de Capital</i>	41.435,4	0,3	32.728,7	0,2	8.706,7	26,6
07	5414		Berrikuntzarako Funtsa <i>Fondo de Innovación</i>	10.045,1	0,1	11.369,7	0,1	-1.324,6	-11,7
07	5414	2	Funtzionamendu-gastuak <i>Gastos de Funcionamiento</i>	2.707,9	0,0	2.554,6	0,0	153,3	6,0
07	5414	4	Eragiketa arruntetarako transferentziak eta dirulaguntzak <i>Transferencias y Subvenciones para Operaciones Corrientes</i>	6.313,0	0,0	6.129,1	0,0	183,9	3,0
07	5414	7	Kapital-eragiketarako transferentziak eta dirulaguntzak <i>Transferencias y Subvenciones para Operaciones de Capital</i>	1.024,2	0,0	2.686,0	0,0	-1.661,8	-61,9
08			LURRALDE PLANGINTZA, ETXEBIZITZA ETA GARRAIOAK PLANIFICACIÓN TERRITORIAL, VIVIENDA Y TRANSPORTES	768.404,0	5,4	564.408,0	4,3	203.996,0	36,1
08	1228		Berreskuratze eta erresilientzia mekanismoa <i>Mecanismo de recuperación y resiliencia</i>	62.371,5	0,4	0,0	0,0	62.371,5	---
08	1228	2	Funtzionamendu-gastuak <i>Gastos de Funcionamiento</i>	776,3	0,0	0,0	0,0	776,3	---
08	1228	6	Inbertsio errealak <i>Inversiones Reales</i>	100,0	0,0	0,0	0,0	100,0	---
08	1228	7	Kapital-eragiketarako transferentziak eta dirulaguntzak <i>Transferencias y Subvenciones para Operaciones de Capital</i>	61.495,3	0,4	0,0	0,0	61.495,3	---
08	1229		COVID-19 eragindako krisiaren aurkako neurriak <i>Medidas contra la crisis provocada por COVID-19</i>	0,0	0,0	6.814,1	0,1	-6.814,1	-100,0
08	1229	4	Eragiketa arruntetarako transferentziak eta dirulaguntzak <i>Transferencias y Subvenciones para Operaciones Corrientes</i>	0,0	0,0	1.814,1	0,0	-1.814,1	-100,0
08	1229	7	Kapital-eragiketarako transferentziak eta dirulaguntzak <i>Transferencias y Subvenciones para Operaciones de Capital</i>	0,0	0,0	5.000,0	0,0	-5.000,0	-100,0
08	4311		Lurralde Plangintza, Etxebizitza eta Garraioak. Egitura eta Laguntza <i>Estructura y Apoyo de Planificación Territorial, Vivienda y Transportes</i>	6.639,2	0,0	6.517,0	0,0	122,1	1,9
08	4311	1	Pertsonal-gastuak <i>Gastos de Personal</i>	3.383,7	0,0	3.520,8	0,0	-137,1	-3,9
08	4311	2	Funtzionamendu-gastuak <i>Gastos de Funcionamiento</i>	3.210,4	0,0	2.949,1	0,0	261,4	8,9
08	4311	6	Inbertsio errealak <i>Inversiones Reales</i>	25,0	0,0	27,2	0,0	-2,2	-8,0
08	4311	8	Aktibo finantzarioen gehikuntza <i>Aumento de Activos Financieros</i>	20,0	0,0	20,0	0,0	0,0	0,0
08	4312		Etxebizitza <i>Vivienda</i>	186.176,0	1,3	170.716,6	1,3	15.459,4	9,1
08	4312	1	Pertsonal-gastuak <i>Gastos de Personal</i>	13.042,0	0,1	11.582,6	0,1	1.459,4	12,6
08	4312	2	Funtzionamendu-gastuak <i>Gastos de Funcionamiento</i>	10.702,4	0,1	9.555,3	0,1	1.147,1	12,0
08	4312	4	Eragiketa arruntetarako transferentziak eta dirulaguntzak <i>Transferencias y Subvenciones para Operaciones Corrientes</i>	58.802,4	0,4	50.041,7	0,4	8.760,6	17,5
08	4312	6	Inbertsio errealak <i>Inversiones Reales</i>	34.504,0	0,2	38.761,9	0,3	-4.257,9	-11,0
08	4312	7	Kapital-eragiketarako transferentziak eta dirulaguntzak <i>Transferencias y Subvenciones para Operaciones de Capital</i>	64.237,1	0,5	60.775,0	0,5	3.462,0	5,7
08	4312	8	Aktibo finantzarioen gehikuntza <i>Aumento de Activos Financieros</i>	4.888,1	0,0	0,0	0,0	4.888,1	---
08	4313		Lurralde Antolamendua <i>Ordenación Territorial</i>	32.711,9	0,2	16.215,5	0,1	16.496,4	101,7
08	4313	1	Pertsonal-gastuak <i>Gastos de Personal</i>	2.004,1	0,0	1.770,3	0,0	233,9	13,2
08	4313	2	Funtzionamendu-gastuak <i>Gastos de Funcionamiento</i>	1.884,1	0,0	1.794,3	0,0	89,7	5,0
08	4313	4	Eragiketa arruntetarako transferentziak eta dirulaguntzak <i>Transferencias y Subvenciones para Operaciones Corrientes</i>	150,7	0,0	308,7	0,0	-157,9	-51,2
08	4313	6	Inbertsio errealak <i>Inversiones Reales</i>	812,3	0,0	812,3	0,0	0,0	0,0
08	4313	7	Kapital-eragiketarako transferentziak eta dirulaguntzak <i>Transferencias y Subvenciones para Operaciones de Capital</i>	27.406,7	0,2	11.530,0	0,1	15.876,8	137,7
08	4313	8	Aktibo finantzarioen gehikuntza <i>Aumento de Activos Financieros</i>	454,0	0,0	0,0	0,0	454,0	---
08	5131		Trenbideko garraioaren azpiegitura eta kudeaketa <i>Infraestructura y Gestión del Transporte Ferroviario</i>	321.891,8	2,3	297.142,6	2,3	24.749,2	8,3
08	5131	1	Pertsonal-gastuak <i>Gastos de Personal</i>	455,9	0,0	432,8	0,0	23,1	5,3

MILAKA / MILES

ATAL SEC.	PROG. PROG.	KAP. CAP.		2023	%GUZT. %TOT.	2022	%GUZT. %TOT.	ALDEA DIFERENCIA	%
08	5131	2	Funtzionamendu-gastuak <i>Gastos de Funcionamiento</i>	637,0	0,0	635,0	0,0	2,0	0,3
08	5131	4	Eragiketa aruntetarako transferentziak eta dirulaguntzak <i>Transferencias y Subvenciones para Operaciones Corrientes</i>	119.576,3	0,8	98.339,3	0,8	21.237,0	21,6
08	5131	6	Inbertsio errealak <i>Inversiones Reales</i>	5.405,0	0,0	4.441,0	0,0	964,0	21,7
08	5131	7	Kapital-eragiketarako transferentziak eta dirulaguntzak <i>Transferencias y Subvenciones para Operaciones de Capital</i>	191.797,6	1,3	190.244,6	1,5	1.553,1	0,8
08	5131	8	Aktibo finantzarioen gehikuntza <i>Aumento de Activos Financieros</i>	4.020,0	0,0	3.050,0	0,0	970,0	31,8
08	5135		EAE-ko Trenbide Sare Berria - Kudeaketa Kredituak <i>Nueva Red Ferroviaria en la CAE - Créditos de Gestión</i>	126.693,0	0,9	48.193,0	0,4	78.500,0	162,9
08	5135	6	Inbertsio errealak <i>Inversiones Reales</i>	126.693,0	0,9	48.193,0	0,4	78.500,0	162,9
08	5136		Bilboko Hegoaldeko Tren Saihesbidea - Kudeaketa Zentroa <i>Variante Sur Ferroviaria de Bilbao - Créditos de Gestión</i>	8.744,0	0,1	8.163,0	0,1	581,0	7,1
08	5136	6	Inbertsio errealak <i>Inversiones Reales</i>	8.744,0	0,1	8.163,0	0,1	581,0	7,1
08	5141		Garraioaren plangintza <i>Planificación del Transporte</i>	19.906,6	0,1	7.156,2	0,1	12.750,4	178,2
08	5141	1	Pertsonal-gastuak <i>Gastos de Personal</i>	1.316,8	0,0	1.247,6	0,0	69,2	5,5
08	5141	2	Funtzionamendu-gastuak <i>Gastos de Funcionamiento</i>	811,5	0,0	921,1	0,0	-109,6	-11,9
08	5141	4	Eragiketa aruntetarako transferentziak eta dirulaguntzak <i>Transferencias y Subvenciones para Operaciones Corrientes</i>	17.310,6	0,1	4.640,6	0,0	12.670,0	273,0
08	5141	6	Inbertsio errealak <i>Inversiones Reales</i>	50,0	0,0	20,0	0,0	30,0	150,0
08	5141	7	Kapital-eragiketarako transferentziak eta dirulaguntzak <i>Transferencias y Subvenciones para Operaciones de Capital</i>	417,8	0,0	307,0	0,0	110,8	36,1
08	5141	8	Aktibo finantzarioen gehikuntza <i>Aumento de Activos Financieros</i>	0,0	0,0	20,0	0,0	-20,0	-100,0
08	5414		Berrikuntzarako Funtza <i>Fondo de Innovación</i>	3.270,0	0,0	3.490,0	0,0	-220,0	-6,3
08	5414	4	Eragiketa aruntetarako transferentziak eta dirulaguntzak <i>Transferencias y Subvenciones para Operaciones Corrientes</i>	605,0	0,0	985,0	0,0	-380,0	-38,6
08	5414	7	Kapital-eragiketarako transferentziak eta dirulaguntzak <i>Transferencias y Subvenciones para Operaciones de Capital</i>	2.665,0	0,0	2.505,0	0,0	160,0	6,4
09			OSASUNA SALUD	4.650.486,0	32,6	4.382.022,0	33,4	268.464,0	6,1
09	1228		Berreskuratzeko eta erresilientzia mekanismoa <i>Mecanismo de recuperación y resiliencia</i>	11.977,6	0,1	0,0	0,0	11.977,6	---
09	1228	2	Funtzionamendu-gastuak <i>Gastos de Funcionamiento</i>	1.156,5	0,0	0,0	0,0	1.156,5	---
09	1228	6	Inbertsio errealak <i>Inversiones Reales</i>	516,4	0,0	0,0	0,0	516,4	---
09	1228	7	Kapital-eragiketarako transferentziak eta dirulaguntzak <i>Transferencias y Subvenciones para Operaciones de Capital</i>	10.304,7	0,1	0,0	0,0	10.304,7	---
09	1229		COVID-19K eragindako krisiaren aurkako neurriak <i>Medidas contra la crisis provocada por COVID-19</i>	0,0	0,0	185.410,0	1,4	-185.410,0	-100,0
09	1229	2	Funtzionamendu-gastuak <i>Gastos de Funcionamiento</i>	0,0	0,0	179.600,0	1,4	-179.600,0	-100,0
09	1229	4	Eragiketa aruntetarako transferentziak eta dirulaguntzak <i>Transferencias y Subvenciones para Operaciones Corrientes</i>	0,0	0,0	555,0	0,0	-555,0	-100,0
09	1229	6	Inbertsio errealak <i>Inversiones Reales</i>	0,0	0,0	1.255,0	0,0	-1.255,0	-100,0
09	1229	7	Kapital-eragiketarako transferentziak eta dirulaguntzak <i>Transferencias y Subvenciones para Operaciones de Capital</i>	0,0	0,0	4.000,0	0,0	-4.000,0	-100,0
09	4111		Osasuna. Egitura eta Laguntza <i>Estructura y Apoyo de Salud</i>	20.804,5	0,1	20.531,6	0,2	272,8	1,3
09	4111	1	Pertsonal-gastuak <i>Gastos de Personal</i>	10.874,7	0,1	11.602,0	0,1	-727,3	-6,3
09	4111	2	Funtzionamendu-gastuak <i>Gastos de Funcionamiento</i>	7.380,1	0,1	7.087,7	0,1	292,5	4,1
09	4111	3	Gastu finantzarioak <i>Gastos Financieros</i>	5,0	0,0	1,0	0,0	4,0	400,0
09	4111	6	Inbertsio errealak <i>Inversiones Reales</i>	2.485,6	0,0	1.760,0	0,0	725,6	41,2
09	4111	8	Aktibo finantzarioen gehikuntza <i>Aumento de Activos Financieros</i>	59,0	0,0	81,0	0,0	-22,0	-27,2
09	4112		Osasun Finantzaketa eta Kontratazioa <i>Financiación y Contratación Sanitaria</i>	3.973.650,1	27,9	3.567.631,6	27,2	406.018,5	11,4

MILAKA / MILES

ATAL SEC.	PROG. PROG.	KAP. CAP.		2023	%GUZT. %TOT.	2022	%GUZT. %TOT.	ALDEA DIFERENCIA	%
09	4112	1	Pertsonal-gastuak <i>Gastos de Personal</i>	14.337,2	0,1	13.668,8	0,1	668,4	4,9
09	4112	2	Funtzionamendu-gastuak <i>Gastos de Funcionamiento</i>	3.800.942,0	26,7	3.411.597,9	26,0	389.344,1	11,4
09	4112	3	Gastu finantzarioak <i>Gastos Financieros</i>	8,0	0,0	0,0	0,0	8,0	---
09	4112	4	Eragiketa arruntetarako transferentziak eta dirulaguntzak <i>Transferencias y Subvenciones para Operaciones Corrientes</i>	41.660,8	0,3	39.662,8	0,3	1.997,9	5,0
09	4112	7	Kapital-eragiketarako transferentziak eta dirulaguntzak <i>Transferencias y Subvenciones para Operaciones de Capital</i>	116.702,0	0,8	102.702,0	0,8	14.000,0	13,6
09	4113		Osasun Publikoa <i>Salud Pública</i>	52.577,6	0,4	50.981,4	0,4	1.596,1	3,1
09	4113	1	Pertsonal-gastuak <i>Gastos de Personal</i>	22.414,4	0,2	21.218,0	0,2	1.196,4	5,6
09	4113	2	Funtzionamendu-gastuak <i>Gastos de Funcionamiento</i>	23.692,0	0,2	23.376,1	0,2	315,9	1,4
09	4113	3	Gastu finantzarioak <i>Gastos Financieros</i>	2,0	0,0	0,0	0,0	2,0	---
09	4113	4	Eragiketa arruntetarako transferentziak eta dirulaguntzak <i>Transferencias y Subvenciones para Operaciones Corrientes</i>	6.265,8	0,0	5.980,2	0,0	285,6	4,8
09	4113	6	Inbertsio errealak <i>Inversiones Reales</i>	203,4	0,0	407,1	0,0	-203,7	-50,0
09	4114		Osasun Ikerketa eta Plangintza <i>Investigación y Planificación Sanitaria</i>	20.562,2	0,1	15.972,1	0,1	4.590,1	28,7
09	4114	1	Pertsonal-gastuak <i>Gastos de Personal</i>	3.289,4	0,0	3.081,8	0,0	207,6	6,7
09	4114	2	Funtzionamendu-gastuak <i>Gastos de Funcionamiento</i>	2.537,6	0,0	660,8	0,0	1.876,8	284,0
09	4114	4	Eragiketa arruntetarako transferentziak eta dirulaguntzak <i>Transferencias y Subvenciones para Operaciones Corrientes</i>	12.608,2	0,1	12.202,6	0,1	405,6	3,3
09	4114	7	Kapital-eragiketarako transferentziak eta dirulaguntzak <i>Transferencias y Subvenciones para Operaciones de Capital</i>	2.127,0	0,0	27,0	0,0	2.100,0	7.777,8
09	4115		Farmazia <i>Farmacia</i>	561.368,4	3,9	531.410,2	4,1	29.958,2	5,6
09	4115	1	Pertsonal-gastuak <i>Gastos de Personal</i>	2.645,2	0,0	2.521,6	0,0	123,6	4,9
09	4115	2	Funtzionamendu-gastuak <i>Gastos de Funcionamiento</i>	10.185,6	0,1	8.031,7	0,1	2.153,9	26,8
09	4115	4	Eragiketa arruntetarako transferentziak eta dirulaguntzak <i>Transferencias y Subvenciones para Operaciones Corrientes</i>	548.537,6	3,8	520.856,9	4,0	27.680,6	5,3
09	4116		Adikzioak <i>Adicciones</i>	4.345,7	0,0	4.885,0	0,0	-539,3	-11,0
09	4116	1	Pertsonal-gastuak <i>Gastos de Personal</i>	460,2	0,0	438,7	0,0	21,6	4,9
09	4116	2	Funtzionamendu-gastuak <i>Gastos de Funcionamiento</i>	1.040,5	0,0	1.030,5	0,0	10,0	1,0
09	4116	4	Eragiketa arruntetarako transferentziak eta dirulaguntzak <i>Transferencias y Subvenciones para Operaciones Corrientes</i>	2.845,0	0,0	3.415,8	0,0	-570,9	-16,7
09	5414		Berrikuntzarako Funtza <i>Fondo de Innovación</i>	5.200,0	0,0	5.200,0	0,0	0,0	0,0
09	5414	4	Eragiketa arruntetarako transferentziak eta dirulaguntzak <i>Transferencias y Subvenciones para Operaciones Corrientes</i>	5.200,0	0,0	5.200,0	0,0	0,0	0,0
10			BERDINTASUNA, JUSTIZIA ETA GIZARTE POLITIKAK IGUALDAD, JUSTICIA Y POLÍTICAS SOCIALES	644.860,0	4,5	523.081,3	4,0	121.778,7	23,3
10	1228		Berreskuratzeko eta erresilientzia mekanismoa <i>Mecanismo de recuperación y resiliencia</i>	13.351,0	0,1	0,0	0,0	13.351,0	---
10	1228	2	Funtzionamendu-gastuak <i>Gastos de Funcionamiento</i>	2.270,0	0,0	0,0	0,0	2.270,0	---
10	1228	6	Inbertsio errealak <i>Inversiones Reales</i>	11.081,0	0,1	0,0	0,0	11.081,0	---
10	1229		COVID-19 eragindako krisiaren aurkako neurriak <i>Medidas contra la crisis provocada por COVID-19</i>	0,0	0,0	15.100,0	0,1	-15.100,0	-100,0
10	1229	4	Eragiketa arruntetarako transferentziak eta dirulaguntzak <i>Transferencias y Subvenciones para Operaciones Corrientes</i>	0,0	0,0	15.100,0	0,1	-15.100,0	-100,0
10	1312		Garapen Lankidetzara <i>Cooperación al Desarrollo</i>	50.421,1	0,4	50.264,3	0,4	156,8	0,3
10	1312	4	Eragiketa arruntetarako transferentziak eta dirulaguntzak <i>Transferencias y Subvenciones para Operaciones Corrientes</i>	50.421,1	0,4	50.264,3	0,4	156,8	0,3
10	1411		Justizi Administrazioa <i>Administración de Justicia</i>	175.978,6	1,2	168.199,3	1,3	7.779,3	4,6
10	1411	1	Pertsonal-gastuak <i>Gastos de Personal</i>	120.782,0	0,8	118.059,3	0,9	2.722,7	2,3

MILAKA / MILES

ATAL SEC.	PROG. PROG.	KAP. CAP.		2023	%GUZT. %TOT.	2022	%GUZT. %TOT.	ALDEA DIFERENCIA	%
10	1411	2	Funtzionamendu-gastuak <i>Gastos de Funcionamiento</i>	41.831,7	0,3	35.298,3	0,3	6.533,4	18,5
10	1411	3	Gastu finantzarioak <i>Gastos Financieros</i>	6,0	0,0	6,0	0,0	0,0	0,0
10	1411	4	Eragiketa arruntetarako transferentziak eta dirulaguntzak <i>Transferencias y Subvenciones para Operaciones Corrientes</i>	773,0	0,0	773,0	0,0	0,0	0,0
10	1411	6	Inbertsio errealak <i>Inversiones Reales</i>	12.465,9	0,1	13.942,7	0,1	-1.476,8	-10,6
10	1411	8	Aktibo finantzarioen gehikuntza <i>Aumento de Activos Financieros</i>	120,0	0,0	120,0	0,0	0,0	0,0
10	1412		Justizia <i>Justicia</i>	43.862,6	0,3	41.833,5	0,3	2.029,1	4,9
10	1412	1	Pertsonal-gastuak <i>Gastos de Personal</i>	8.242,6	0,1	6.899,5	0,1	1.343,0	19,5
10	1412	2	Funtzionamendu-gastuak <i>Gastos de Funcionamiento</i>	17.089,8	0,1	16.294,0	0,1	795,8	4,9
10	1412	4	Eragiketa arruntetarako transferentziak eta dirulaguntzak <i>Transferencias y Subvenciones para Operaciones Corrientes</i>	18.530,2	0,1	18.640,0	0,1	-109,8	-0,6
10	1413		Espetxe-erakundeak <i>Instituciones penitenciarias</i>	70.904,1	0,5	69.950,0	0,5	954,1	1,4
10	1413	1	Pertsonal-gastuak <i>Gastos de Personal</i>	32.802,0	0,2	30.963,3	0,2	1.838,7	5,9
10	1413	2	Funtzionamendu-gastuak <i>Gastos de Funcionamiento</i>	19.654,3	0,1	15.701,6	0,1	3.952,7	25,2
10	1413	4	Eragiketa arruntetarako transferentziak eta dirulaguntzak <i>Transferencias y Subvenciones para Operaciones Corrientes</i>	11.832,7	0,1	15.135,0	0,1	-3.302,3	-21,8
10	1413	6	Inbertsio errealak <i>Inversiones Reales</i>	5.870,0	0,0	5.065,0	0,0	805,0	15,9
10	1413	7	Kapital-eragiketarako transferentziak eta dirulaguntzak <i>Transferencias y Subvenciones para Operaciones de Capital</i>	695,0	0,0	2.985,1	0,0	-2.290,1	-76,7
10	1413	8	Aktibo finantzarioen gehikuntza <i>Aumento de Activos Financieros</i>	50,0	0,0	100,0	0,0	-50,0	-50,0
10	3111		Berdintasuna, Justizia eta Gizarte Politikak. Egitura eta Laguntza <i>Estructura y Apoyo de Igualdad, Justicia y Políticas Sociales</i>	8.917,0	0,1	8.523,9	0,1	393,1	4,6
10	3111	1	Pertsonal-gastuak <i>Gastos de Personal</i>	3.518,4	0,0	3.672,8	0,0	-154,4	-4,2
10	3111	2	Funtzionamendu-gastuak <i>Gastos de Funcionamiento</i>	4.197,0	0,0	3.526,2	0,0	670,8	19,0
10	3111	4	Eragiketa arruntetarako transferentziak eta dirulaguntzak <i>Transferencias y Subvenciones para Operaciones Corrientes</i>	50,0	0,0	500,0	0,0	-450,0	-90,0
10	3111	6	Inbertsio errealak <i>Inversiones Reales</i>	1.101,6	0,0	775,0	0,0	326,6	42,1
10	3111	8	Aktibo finantzarioen gehikuntza <i>Aumento de Activos Financieros</i>	50,0	0,0	50,0	0,0	0,0	0,0
10	3122		Inmigrazioa <i>Inmigración</i>	16.104,3	0,1	8.507,6	0,1	7.596,7	89,3
10	3122	1	Pertsonal-gastuak <i>Gastos de Personal</i>	665,6	0,0	624,6	0,0	41,0	6,6
10	3122	2	Funtzionamendu-gastuak <i>Gastos de Funcionamiento</i>	2.165,0	0,0	1.605,3	0,0	559,7	34,9
10	3122	4	Eragiketa arruntetarako transferentziak eta dirulaguntzak <i>Transferencias y Subvenciones para Operaciones Corrientes</i>	13.273,6	0,1	6.277,7	0,0	6.995,9	111,4
10	3123		Gizarte Zerbitzuak <i>Servicios Sociales</i>	85.184,8	0,6	67.147,4	0,5	18.037,4	26,9
10	3123	1	Pertsonal-gastuak <i>Gastos de Personal</i>	1.884,7	0,0	1.734,9	0,0	149,8	8,6
10	3123	2	Funtzionamendu-gastuak <i>Gastos de Funcionamiento</i>	17.316,4	0,1	16.222,1	0,1	1.094,3	6,7
10	3123	4	Eragiketa arruntetarako transferentziak eta dirulaguntzak <i>Transferencias y Subvenciones para Operaciones Corrientes</i>	65.953,7	0,5	46.240,3	0,4	19.713,4	42,6
10	3123	6	Inbertsio errealak <i>Inversiones Reales</i>	30,0	0,0	2.950,0	0,0	-2.920,0	-99,0
10	3124		Familia eta Komunitate Politika <i>Política Familiar y Comunitaria</i>	159.941,3	1,1	73.669,8	0,6	86.271,5	117,1
10	3124	1	Pertsonal-gastuak <i>Gastos de Personal</i>	2.546,5	0,0	2.394,6	0,0	151,9	6,3
10	3124	2	Funtzionamendu-gastuak <i>Gastos de Funcionamiento</i>	4.160,9	0,0	4.448,1	0,0	-287,2	-6,5
10	3124	4	Eragiketa arruntetarako transferentziak eta dirulaguntzak <i>Transferencias y Subvenciones para Operaciones Corrientes</i>	152.833,9	1,1	66.527,1	0,5	86.306,7	129,7
10	3124	6	Inbertsio errealak <i>Inversiones Reales</i>	400,0	0,0	300,0	0,0	100,0	33,3

MILAKA / MILES

ATAL SEC.	PROG. PROG.	KAP. CAP.		2023	%GUZT. %TOT.	2022	%GUZT. %TOT.	ALDEA DIFERENCIA	%
10	3221		<i>Emakumeen Aukera Berdintasuna Sustatzea Promoción de Igualdad de Oportunidades para la Mujer</i>	7.451,8	0,1	7.375,0	0,1	76,8	1,0
10	3221	4	<i>Eragiketa arruntetarako transferentziak eta dirulaguntzak Transferencias y Subvenciones para Operaciones Corrientes</i>	7.451,8	0,1	7.375,0	0,1	76,8	1,0
10	4621		<i>Biktimak eta Giza Eskubideak Víctimas y Derechos Humanos</i>	7.552,2	0,1	7.643,9	0,1	-91,7	-1,2
10	4621	1	<i>Pertsonal-gastuak Gastos de Personal</i>	880,2	0,0	901,7	0,0	-21,6	-2,4
10	4621	2	<i>Funtzionamendu-gastuak Gastos de Funcionamiento</i>	1.166,6	0,0	1.141,7	0,0	24,9	2,2
10	4621	4	<i>Eragiketa arruntetarako transferentziak eta dirulaguntzak Transferencias y Subvenciones para Operaciones Corrientes</i>	5.505,4	0,0	5.600,4	0,0	-95,0	-1,7
10	4622		<i>Memoria, Bizikidetzeta eta Giza Eskubideen Institutua Instituto de la Memoria, la Convivencia y los Derechos Humanos</i>	5.191,2	0,0	4.866,6	0,0	324,5	6,7
10	4622	4	<i>Eragiketa arruntetarako transferentziak eta dirulaguntzak Transferencias y Subvenciones para Operaciones Corrientes</i>	2.807,7	0,0	2.772,5	0,0	35,2	1,3
10	4622	7	<i>Kapital-eragiketarako transferentziak eta dirulaguntzak Transferencias y Subvenciones para Operaciones de Capital</i>	2.383,5	0,0	2.094,1	0,0	289,4	13,8
11			KULTURA ETA HIZKUNTZA POLITIKA CULTURA Y POLÍTICA LINGÜÍSTICA	353.252,0	2,5	322.435,0	2,5	30.817,0	9,6
11	1228		<i>Berreskuratzeta eta erresilientzia mekanismoa Mecanismo de recuperación y resiliencia</i>	3.854,5	0,0	0,0	0,0	3.854,5	---
11	1228	2	<i>Funtzionamendu-gastuak Gastos de Funcionamiento</i>	33,0	0,0	0,0	0,0	33,0	---
11	1228	4	<i>Eragiketa arruntetarako transferentziak eta dirulaguntzak Transferencias y Subvenciones para Operaciones Corrientes</i>	993,5	0,0	0,0	0,0	993,5	---
11	1228	6	<i>Inbertsio errealak Inversiones Reales</i>	354,3	0,0	0,0	0,0	354,3	---
11	1228	7	<i>Kapital-eragiketarako transferentziak eta dirulaguntzak Transferencias y Subvenciones para Operaciones de Capital</i>	2.473,7	0,0	0,0	0,0	2.473,7	---
11	1229		<i>COVID-19K eragindako krisiaren aurkako neurriak Medidas contra la crisis provocada por COVID-19</i>	0,0	0,0	900,0	0,0	-900,0	-100,0
11	1229	4	<i>Eragiketa arruntetarako transferentziak eta dirulaguntzak Transferencias y Subvenciones para Operaciones Corrientes</i>	0,0	0,0	900,0	0,0	-900,0	-100,0
11	4511		<i>Kultura eta Hizkuntza Politika. Egitura eta Laguntza Estructura y Apoyo de Cultura y Política Lingüística</i>	5.627,8	0,0	4.477,0	0,0	1.150,8	25,7
11	4511	1	<i>Pertsonal-gastuak Gastos de Personal</i>	2.893,6	0,0	3.000,2	0,0	-106,6	-3,6
11	4511	2	<i>Funtzionamendu-gastuak Gastos de Funcionamiento</i>	2.648,4	0,0	1.391,0	0,0	1.257,4	90,4
11	4511	3	<i>Gastu finantzarioak Gastos Financieros</i>	3,0	0,0	3,0	0,0	0,0	0,0
11	4511	6	<i>Inbertsio errealak Inversiones Reales</i>	30,0	0,0	30,0	0,0	0,0	0,0
11	4511	8	<i>Aktibo finantzarioen gehikuntza Aumento de Activos Financieros</i>	52,8	0,0	52,8	0,0	0,0	0,0
11	4512		<i>Kirolak Deportes</i>	12.733,7	0,1	12.211,1	0,1	522,6	4,3
11	4512	1	<i>Pertsonal-gastuak Gastos de Personal</i>	1.537,4	0,0	1.455,7	0,0	81,7	5,6
11	4512	2	<i>Funtzionamendu-gastuak Gastos de Funcionamiento</i>	1.836,3	0,0	1.833,4	0,0	2,9	0,2
11	4512	4	<i>Eragiketa arruntetarako transferentziak eta dirulaguntzak Transferencias y Subvenciones para Operaciones Corrientes</i>	6.780,0	0,0	6.532,0	0,0	248,0	3,8
11	4512	6	<i>Inbertsio errealak Inversiones Reales</i>	1.960,0	0,0	1.890,0	0,0	70,0	3,7
11	4512	7	<i>Kapital-eragiketarako transferentziak eta dirulaguntzak Transferencias y Subvenciones para Operaciones de Capital</i>	620,0	0,0	500,0	0,0	120,0	24,0
11	4513		<i>Kulturaren Sustapena Promoción de la Cultura</i>	36.678,6	0,3	35.327,3	0,3	1.351,2	3,8
11	4513	1	<i>Pertsonal-gastuak Gastos de Personal</i>	1.432,8	0,0	1.242,2	0,0	190,5	15,3
11	4513	2	<i>Funtzionamendu-gastuak Gastos de Funcionamiento</i>	1.405,0	0,0	1.249,0	0,0	156,0	12,5
11	4513	4	<i>Eragiketa arruntetarako transferentziak eta dirulaguntzak Transferencias y Subvenciones para Operaciones Corrientes</i>	29.448,0	0,2	28.382,0	0,2	1.066,0	3,8
11	4513	6	<i>Inbertsio errealak Inversiones Reales</i>	150,0	0,0	200,0	0,0	-50,0	-25,0
11	4513	7	<i>Kapital-eragiketarako transferentziak eta dirulaguntzak Transferencias y Subvenciones para Operaciones de Capital</i>	4.242,8	0,0	4.254,1	0,0	-11,3	-0,3
11	4514		<i>Ondare Historiko Artistikoa Patrimonio Histórico Artístico</i>	36.444,9	0,3	35.762,0	0,3	682,9	1,9

MILAKA / MILES

ATAL SEC.	PROG. PROG.	KAP. CAP.		2023	%GUZT. %TOT.	2022	%GUZT. %TOT.	ALDEA DIFERENCIA	%
11	4514	1	Personal-gastuak <i>Gastos de Personal</i>	3.137,4	0,0	2.856,1	0,0	281,3	9,8
11	4514	2	Funtzionamendu-gastuak <i>Gastos de Funcionamiento</i>	2.546,0	0,0	2.913,0	0,0	-367,0	-12,6
11	4514	4	Eragiketa arruntetarako transferentziak eta dirulaguntzak <i>Transferencias y Subvenciones para Operaciones Corrientes</i>	16.156,0	0,1	15.362,9	0,1	793,1	5,2
11	4514	6	Inbertsio errealak <i>Inversiones Reales</i>	4.860,0	0,0	3.140,0	0,0	1.720,0	54,8
11	4514	7	Kapital-eragiketarako transferentziak eta dirulaguntzak <i>Transferencias y Subvenciones para Operaciones de Capital</i>	9.745,6	0,1	10.990,0	0,1	-1.244,4	-11,3
11	4514	8	Aktibo finantzarioen gehikuntza <i>Aumento de Activos Financieros</i>	0,0	0,0	500,0	0,0	-500,0	-100,0
11	4515		Gizarte Hedabideak <i>Medios de Comunicación Social</i>	182.957,0	1,3	161.907,0	1,2	21.050,0	13,0
11	4515	2	Funtzionamendu-gastuak <i>Gastos de Funcionamiento</i>	450,0	0,0	400,0	0,0	50,0	12,5
11	4515	4	Eragiketa arruntetarako transferentziak eta dirulaguntzak <i>Transferencias y Subvenciones para Operaciones Corrientes</i>	167.007,0	1,2	147.707,0	1,1	19.300,0	13,1
11	4515	7	Kapital-eragiketarako transferentziak eta dirulaguntzak <i>Transferencias y Subvenciones para Operaciones de Capital</i>	6.100,0	0,0	6.000,0	0,0	100,0	1,7
11	4515	8	Aktibo finantzarioen gehikuntza <i>Aumento de Activos Financieros</i>	9.400,0	0,1	7.800,0	0,1	1.600,0	20,5
11	4711		Hizkuntza Politika <i>Política Lingüística</i>	73.545,5	0,5	69.440,6	0,5	4.105,0	5,9
11	4711	1	Personal-gastuak <i>Gastos de Personal</i>	2.945,0	0,0	2.940,2	0,0	4,7	0,2
11	4711	2	Funtzionamendu-gastuak <i>Gastos de Funcionamiento</i>	1.916,9	0,0	2.359,0	0,0	-442,1	-18,7
11	4711	4	Eragiketa arruntetarako transferentziak eta dirulaguntzak <i>Transferencias y Subvenciones para Operaciones Corrientes</i>	67.533,7	0,5	62.931,3	0,5	4.602,3	7,3
11	4711	6	Inbertsio errealak <i>Inversiones Reales</i>	290,0	0,0	510,0	0,0	-220,0	-43,1
11	4711	7	Kapital-eragiketarako transferentziak eta dirulaguntzak <i>Transferencias y Subvenciones para Operaciones de Capital</i>	860,0	0,0	700,0	0,0	160,0	22,9
11	5414		Berrikuntzarako Funtza <i>Fondo de Innovación</i>	1.410,0	0,0	2.410,0	0,0	-1.000,0	-41,5
11	5414	2	Funtzionamendu-gastuak <i>Gastos de Funcionamiento</i>	190,0	0,0	330,0	0,0	-140,0	-42,4
11	5414	4	Eragiketa arruntetarako transferentziak eta dirulaguntzak <i>Transferencias y Subvenciones para Operaciones Corrientes</i>	1.200,0	0,0	1.120,0	0,0	80,0	7,1
11	5414	7	Kapital-eragiketarako transferentziak eta dirulaguntzak <i>Transferencias y Subvenciones para Operaciones de Capital</i>	20,0	0,0	960,0	0,0	-940,0	-97,9
12			TURISMOA, MERKATARITZA ETA KONTSUMOIA TURISMO, COMERCIO Y CONSUMO	63.956,0	0,4	52.086,0	0,4	11.870,0	22,8
12	1228		Berreskuratze eta erresilientzia mekanismoa <i>Mecanismo de recuperación y resiliencia</i>	9.881,8	0,1	0,0	0,0	9.881,8	---
12	1228	2	Funtzionamendu-gastuak <i>Gastos de Funcionamiento</i>	230,0	0,0	0,0	0,0	230,0	---
12	1228	7	Kapital-eragiketarako transferentziak eta dirulaguntzak <i>Transferencias y Subvenciones para Operaciones de Capital</i>	9.651,8	0,1	0,0	0,0	9.651,8	---
12	1229		COVID-19K eragindako krisiaren aurkako neurriak <i>Medidas contra la crisis provocada por COVID-19</i>	0,0	0,0	2.049,0	0,0	-2.049,0	-100,0
12	1229	4	Eragiketa arruntetarako transferentziak eta dirulaguntzak <i>Transferencias y Subvenciones para Operaciones Corrientes</i>	0,0	0,0	1.999,0	0,0	-1.999,0	-100,0
12	1229	7	Kapital-eragiketarako transferentziak eta dirulaguntzak <i>Transferencias y Subvenciones para Operaciones de Capital</i>	0,0	0,0	50,0	0,0	-50,0	-100,0
12	4431		Kontsumoia <i>Consumo</i>	6.556,0	0,0	5.931,5	0,0	624,4	10,5
12	4431	4	Eragiketa arruntetarako transferentziak eta dirulaguntzak <i>Transferencias y Subvenciones para Operaciones Corrientes</i>	6.556,0	0,0	5.931,5	0,0	624,4	10,5
12	7510		Turismo, Merkataritza, Kont. Egitura eta Laguntza <i>Estructura y Apoyo de Turismo, Comercio y Consumo</i>	3.912,9	0,0	3.647,2	0,0	265,6	7,3
12	7510	1	Personal-gastuak <i>Gastos de Personal</i>	2.511,9	0,0	2.364,9	0,0	147,0	6,2
12	7510	2	Funtzionamendu-gastuak <i>Gastos de Funcionamiento</i>	1.296,0	0,0	1.177,4	0,0	118,6	10,1
12	7510	6	Inbertsio errealak <i>Inversiones Reales</i>	90,0	0,0	90,0	0,0	0,0	0,0
12	7510	8	Aktibo finantzarioen gehikuntza <i>Aumento de Activos Financieros</i>	15,0	0,0	15,0	0,0	0,0	0,0
12	7511		Turismo eta Ostalaritza <i>Turismo y Hostelería</i>	22.088,8	0,2	22.313,4	0,2	-224,7	-1,0

MILAKA / MILES

ATAL SEC.	PROG. PROG.	KAP. CAP.		2023	%GUZT. %TOT.	2022	%GUZT. %TOT.	ALDEA DIFERENCIA	%
12	7511	1	Personal-gastuak <i>Gastos de Personal</i>	4.092,4	0,0	2.281,5	0,0	1.810,8	79,4
12	7511	2	Funtzionamendu-gastuak <i>Gastos de Funcionamiento</i>	1.978,4	0,0	2.656,6	0,0	-678,1	-25,5
12	7511	4	Eragiketa arruntetarako transferentziak eta dirulaguntzak <i>Transferencias y Subvenciones para Operaciones Corrientes</i>	13.682,0	0,1	12.571,4	0,1	1.110,6	8,8
12	7511	6	Inbertsio errealak <i>Inversiones Reales</i>	260,0	0,0	200,0	0,0	60,0	30,0
12	7511	7	Kapital-eragiketarako transferentziak eta dirulaguntzak <i>Transferencias y Subvenciones para Operaciones de Capital</i>	2.076,0	0,0	4.604,0	0,0	-2.528,0	-54,9
12	7612		Barne Merkataritza <i>Comercio Interior</i>	21.516,6	0,2	18.144,8	0,1	3.371,8	18,6
12	7612	1	Personal-gastuak <i>Gastos de Personal</i>	1.812,5	0,0	1.504,8	0,0	307,7	20,4
12	7612	2	Funtzionamendu-gastuak <i>Gastos de Funcionamiento</i>	2.593,0	0,0	1.711,0	0,0	882,0	51,5
12	7612	4	Eragiketa arruntetarako transferentziak eta dirulaguntzak <i>Transferencias y Subvenciones para Operaciones Corrientes</i>	13.061,1	0,1	9.979,0	0,1	3.082,1	30,9
12	7612	7	Kapital-eragiketarako transferentziak eta dirulaguntzak <i>Transferencias y Subvenciones para Operaciones de Capital</i>	4.050,0	0,0	4.950,0	0,0	-900,0	-18,2
51			LAN HARREMANEN KONTSEILUA CONSEJO DE RELACIONES LABORALES	2.766,0	0,0	2.688,4	0,0	77,6	2,9
51	3131		Gizarte Solaskidetzaren Garapena <i>Desarrollo de la Interlocución Social</i>	2.766,0	0,0	2.688,4	0,0	77,6	2,9
51	3131	4	Eragiketa arruntetarako transferentziak eta dirulaguntzak <i>Transferencias y Subvenciones para Operaciones Corrientes</i>	2.738,7	0,0	2.661,1	0,0	77,6	2,9
51	3131	7	Kapital-eragiketarako transferentziak eta dirulaguntzak <i>Transferencias y Subvenciones para Operaciones de Capital</i>	27,3	0,0	27,3	0,0	0,0	0,0
52			EUSKADIKO EKONOMIA ETA GIZARTE ARAZOETARAKO BATZORDEA CONSEJO ECONÓMICO Y SOCIAL VASCO	1.675,8	0,0	1.628,7	0,0	47,1	2,9
52	1124		Euskadiko Ekonomia eta Gizarte Arazoet. Batzardea <i>Consejo Económico y Social Vasco</i>	1.675,8	0,0	1.628,7	0,0	47,1	2,9
52	1124	4	Eragiketa arruntetarako transferentziak eta dirulaguntzak <i>Transferencias y Subvenciones para Operaciones Corrientes</i>	1.662,8	0,0	1.615,7	0,0	47,1	2,9
52	1124	7	Kapital-eragiketarako transferentziak eta dirulaguntzak <i>Transferencias y Subvenciones para Operaciones de Capital</i>	13,0	0,0	13,0	0,0	0,0	0,0
53			EUSKADIKO KOOPERATIBEN GOREN KONTSEILUA CONSEJO SUPERIOR DE COOPERATIVAS DE EUSKADI	1.129,0	0,0	1.097,2	0,0	31,8	2,9
53	3213		Euskadiko Kooperatiben Goren Kontseilua <i>Consejo Superior de Cooperativas de Euskadi</i>	1.129,0	0,0	1.097,2	0,0	31,8	2,9
53	3213	4	Eragiketa arruntetarako transferentziak eta dirulaguntzak <i>Transferencias y Subvenciones para Operaciones Corrientes</i>	1.120,7	0,0	1.089,0	0,0	31,8	2,9
53	3213	7	Kapital-eragiketarako transferentziak eta dirulaguntzak <i>Transferencias y Subvenciones para Operaciones de Capital</i>	8,3	0,0	8,3	0,0	0,0	0,0
54			HERRI KONTUEN EUSKAL EPAITEGIA TRIBUNAL VASCO DE CUENTAS PÚBLICAS	8.512,9	0,1	8.278,0	0,1	234,8	2,8
54	1112		Herri Kontuen Euskal Epaitegia <i>Tribunal Vasco de Cuentas Públicas</i>	8.512,9	0,1	8.278,0	0,1	234,8	2,8
54	1112	4	Eragiketa arruntetarako transferentziak eta dirulaguntzak <i>Transferencias y Subvenciones para Operaciones Corrientes</i>	8.283,9	0,1	8.049,0	0,1	234,8	2,9
54	1112	7	Kapital-eragiketarako transferentziak eta dirulaguntzak <i>Transferencias y Subvenciones para Operaciones de Capital</i>	229,0	0,0	229,0	0,0	0,0	0,0
55			DATUAK BABESTEKO EUSKAL BULEGOA AGENCIA VASCA DE PROTECCIÓN DE DATOS	2.665,2	0,0	1.871,8	0,0	793,4	42,4
55	1113		Datuak Babesteko Euskal Bulegoa <i>Agencia Vasca de Protección de Datos</i>	2.665,2	0,0	1.871,8	0,0	793,4	42,4
55	1113	4	Eragiketa arruntetarako transferentziak eta dirulaguntzak <i>Transferencias y Subvenciones para Operaciones Corrientes</i>	2.650,2	0,0	1.856,8	0,0	793,4	42,7
55	1113	7	Kapital-eragiketarako transferentziak eta dirulaguntzak <i>Transferencias y Subvenciones para Operaciones de Capital</i>	15,0	0,0	15,0	0,0	0,0	0,0
90			ZOR PUBLIKOA DEUDA PÚBLICA	989.688,8	6,9	929.488,6	7,1	60.200,2	6,5
90	0111		Zor Publikoa <i>Deuda Pública</i>	989.688,8	6,9	929.488,6	7,1	60.200,2	6,5
90	0111	2	Funtzionamendu-gastuak <i>Gastos de Funcionamiento</i>	117,0	0,0	117,0	0,0	0,0	0,0
90	0111	3	Gastu finantzarioak <i>Gastos Financieros</i>	211.622,8	1,5	183.365,8	1,4	28.257,0	15,4
90	0111	9	Pasibo finantzarioen murrizketa <i>Disminución de Pasivos Financieros</i>	777.949,0	5,5	746.005,8	5,7	31.943,2	4,3
95			ERAKUNDEEN BALIABIDEAK ETA KONPROMISOAK RECURSOS Y COMPROMISOS INSTITUCIONALES	150.755,2	1,1	80.584,6	0,6	70.170,6	87,1
95	1228		Berreskuratze eta erresilientzia mekanismoa <i>Mecanismo de recuperación y resiliencia</i>	39.558,7	0,3	0,0	0,0	39.558,7	---

MILAKA / MILES

ATAL SEC.	PROG. PROG.	KAP. CAP.		2023	%GUZT. %TOT.	2022	%GUZT. %TOT.	ALDEA DIFERENCIA	%
95	1228	4	Eragiketa arruntetarako transferentziak eta dirulaguntzak <i>Transferencias y Subvenciones para Operaciones Corrientes</i>	39.558,7	0,3	0,0	0,0	39.558,7	---
95	9119		Beste finantza-harreman batzuk, Euskal Sektore Publikoarekin <i>Otras Relaciones Financieras con el Sector Público Vasco</i>	111.196,6	0,8	80.584,6	0,6	30.611,9	38,0
95	9119	4	Eragiketa arruntetarako transferentziak eta dirulaguntzak <i>Transferencias y Subvenciones para Operaciones Corrientes</i>	59.996,6	0,4	80.584,6	0,6	-20.588,1	-25,5
95	9119	7	Kapital-eragiketarako transferentziak eta dirulaguntzak <i>Transferencias y Subvenciones para Operaciones de Capital</i>	51.200,0	0,4	0,0	0,0	51.200,0	---
99			HAINBAT SAIL DIVERSOS DEPARTAMENTOS	31.887,6	0,2	217.136,7	1,7	-185.249,1	-85,3
99	1221		Hainbat Sail <i>Diversos Departamentos</i>	31.117,6	0,2	216.356,7	1,7	-185.239,1	-85,6
99	1221	1	Pertsonal-gastuak <i>Gastos de Personal</i>	4.685,3	0,0	4.685,3	0,0	0,0	0,0
99	1221	2	Funtzionamendu-gastuak <i>Gastos de Funcionamiento</i>	12.506,2	0,1	20.106,2	0,2	-7.600,0	-37,8
99	1221	4	Eragiketa arruntetarako transferentziak eta dirulaguntzak <i>Transferencias y Subvenciones para Operaciones Corrientes</i>	1.262,0	0,0	952,0	0,0	310,0	32,6
99	1221	6	Inbertsio errealak <i>Inversiones Reales</i>	164,1	0,0	136.213,2	1,0	-136.049,1	-99,9
99	1221	7	Kapital-eragiketarako transferentziak eta dirulaguntzak <i>Transferencias y Subvenciones para Operaciones de Capital</i>	12.500,0	0,1	54.400,0	0,4	-41.900,0	-77,0
99	1222		Kreditu Orokorra <i>Crédito Global</i>	770,0	0,0	780,0	0,0	-10,0	-1,3
99	1222	6	Inbertsio errealak <i>Inversiones Reales</i>	770,0	0,0	780,0	0,0	-10,0	-1,3
			GUZTIRA TOTAL	14.250.722,0	100,0	13.107.800,0	100,0	1.142.922,0	8,7



Sailkapen Funtzional-Ekonomikoa
Clasificación Funcional-Económica

Administrazio Orokorra
Administración General

LABURPENA: TALDE FUNTZIONALA ETA KAPITULUA GASTUAK
RESUMEN: GRUPO FUNCIONAL Y CAPÍTULO GASTOS

ORGANIKOA / ORGANICA

EKONOMIKOA / ECONOMICA

FUNTZIONALA / FUNCIONAL

MILAKA / MILES

TF	GF.	GUZTIRA TOTAL	KAPITULUAK CAPITULOS								
			1 Pertsonal gastuak Gastos de personal	2 Funtzion. gastuak Gastos funciona.	3 Gastu finantzarioak Gastos financie.	4 Transf. arruntak Transfe. corrientes	6 Inbertsio errealak Inversio. reales	7 Kapital transf. Transfe. capital	8 Aktibo f. gehikuntza Aumento act.finan.	9 Pasibo f. murrizketa Dism. pas. financier.	
0	Zor Publikoa <i>Deuda Pública</i>	989.688,8	0,0	117,0	211.622,8	0,0	0,0	0,0	0,0	777.949,0	
1	Zerbitzu Orokorrak <i>Servicios de Carácter General</i>	843.678,0	223.287,1	219.334,6	7,5	202.132,7	82.259,0	116.347,9	309,2	0,0	
2	Herri Babesa eta Herritarren Segurtasuna <i>Protección Civil y Seguridad Ciudadana</i>	733.940,7	554.779,4	113.129,0	57,0	21.429,6	39.495,8	1.000,0	4.050,0	0,0	
3	Gizarte Segurtasuna, Babesa eta Sustapena <i>Seguridad, Protección y Promoción Social</i>	1.387.862,0	27.795,6	36.211,8	5,0	1.308.350,0	1.962,8	13.456,8	80,0	0,0	
4	Izaera Sozialeko Ondasun Publikoen Ekoizpena <i>Producción de Bienes Públicos de Carácter Social</i>	8.602.968,9	1.735.041,1	4.060.974,4	65,6	2.355.005,5	130.004,0	305.639,7	15.873,9	364,8	
5	Ekonomiazko Ondasun Publikoen Ekoizpena <i>Producción Bienes Públicos de Carácter Económico</i>	1.006.854,3	6.125,2	22.713,1	0,0	290.170,9	159.094,4	513.410,6	15.340,0	0,0	
6	Ekonomia-arauketa Orokorra <i>Regulación Económica de Carácter General</i>	125.098,3	24.487,4	17.646,3	20,0	1.776,9	2.233,0	18.866,7	60.068,0	0,0	
7	Ekoizpen-sektoreen Arautze Ekonomikoa <i>Regulación Económica de Sectores Productivos</i>	449.434,3	33.467,2	20.004,7	0,0	142.561,3	10.382,0	185.782,2	57.236,9	0,0	
9	Beste Admi. Publiko batzuekiko finantza-harremanak <i>Relaciones Financieras con otras Admones. Públicas</i>	111.196,6	0,0	0,0	0,0	59.996,6	0,0	51.200,0	0,0	0,0	
	GUZTIRA TOTAL	14.250.722,0	2.604.983,0	4.490.130,9	211.777,8	4.381.423,5	425.431,1	1.205.703,9	152.958,0	778.313,8	

Administrazio Orokorra
Administración General

LABURPENA: TALDE FUNTZIONALA; KAPITULUA - GASTUAK
RESUMEN: GRUPO FUNCIONAL; CAPÍTULO - GASTOS

ORGANIKOA / ORGANICA

EKONOMIKOA / ECONOMICA

FUNTZIONALA / FUNCIONAL

MILAKA / MILES

TF GF.	KAP. CAP.		2023	%GUZT. %TOT.	2022	%GUZT. %TOT.	ALDEA DIFERENCIA	%
0		Zor Publikoa Deuda Pública	989.688,8	6,9	929.488,6	7,1	60.200,2	6,5
0	2	Funtzionamendu-gastuak <i>Gastos de Funcionamiento</i>	117,0	0,0	117,0	0,0	0,0	0,0
0	3	Gastu finantzarioak <i>Gastos Financieros</i>	211.622,8	1,5	183.365,8	1,4	28.257,0	15,4
0	9	Pasibo finantzarioen murrizketa <i>Disminución de Pasivos Financieros</i>	777.949,0	5,5	746.005,8	5,7	31.943,2	4,3
1		Zerbitzu Orokorrak Servicios de Carácter General	843.678,0	5,9	1.086.892,9	8,3	-243.214,8	-22,4
1	1	Pertsonal-gastuak <i>Gastos de Personal</i>	223.287,1	1,6	255.074,5	1,9	-31.787,4	-12,5
1	2	Funtzionamendu-gastuak <i>Gastos de Funcionamiento</i>	219.334,6	1,5	374.197,6	2,9	-154.863,0	-41,4
1	3	Gastu finantzarioak <i>Gastos Financieros</i>	7,5	0,0	7,5	0,0	0,0	0,0
1	4	Eragiketa arruntetarako transferentziak eta dirulaguntzak <i>Transferencias y Subvenciones para Operaciones Corrientes</i>	202.132,7	1,4	191.705,7	1,5	10.427,0	5,4
1	6	Inbertsio errealak <i>Inversiones Reales</i>	82.259,0	0,6	162.875,8	1,2	-80.616,8	-49,5
1	7	Kapital-eragiketarako transferentziak eta dirulaguntzak <i>Transferencias y Subvenciones para Operaciones de Capital</i>	116.347,9	0,8	102.672,6	0,8	13.675,3	13,3
1	8	Aktibo finantzarioen gehikuntza <i>Aumento de Activos Financieros</i>	309,2	0,0	359,2	0,0	-50,0	-13,9
2		Herri Babesa eta Herritarren Segurtasuna Protección Civil y Seguridad Ciudadana	733.940,7	5,2	709.878,2	5,4	24.062,5	3,4
2	1	Pertsonal-gastuak <i>Gastos de Personal</i>	554.779,4	3,9	537.147,5	4,1	17.631,8	3,3
2	2	Funtzionamendu-gastuak <i>Gastos de Funcionamiento</i>	113.129,0	0,8	102.033,8	0,8	11.095,2	10,9
2	3	Gastu finantzarioak <i>Gastos Financieros</i>	57,0	0,0	57,0	0,0	0,0	0,0
2	4	Eragiketa arruntetarako transferentziak eta dirulaguntzak <i>Transferencias y Subvenciones para Operaciones Corrientes</i>	21.429,6	0,2	25.140,1	0,2	-3.710,5	-14,8
2	6	Inbertsio errealak <i>Inversiones Reales</i>	39.495,8	0,3	41.449,8	0,3	-1.954,0	-4,7
2	7	Kapital-eragiketarako transferentziak eta dirulaguntzak <i>Transferencias y Subvenciones para Operaciones de Capital</i>	1.000,0	0,0	0,0	0,0	1.000,0	---
2	8	Aktibo finantzarioen gehikuntza <i>Aumento de Activos Financieros</i>	4.050,0	0,0	4.050,0	0,0	0,0	0,0
3		Gizarte Segurtasuna, Babesa eta Sustapena Seguridad, Protección y Promoción Social	1.387.862,0	9,7	1.113.485,1	8,5	274.376,9	24,6
3	1	Pertsonal-gastuak <i>Gastos de Personal</i>	27.795,6	0,2	26.541,4	0,2	1.254,2	4,7
3	2	Funtzionamendu-gastuak <i>Gastos de Funcionamiento</i>	36.211,8	0,3	34.129,0	0,3	2.082,8	6,1
3	3	Gastu finantzarioak <i>Gastos Financieros</i>	5,0	0,0	5,0	0,0	0,0	0,0
3	4	Eragiketa arruntetarako transferentziak eta dirulaguntzak <i>Transferencias y Subvenciones para Operaciones Corrientes</i>	1.308.350,0	9,2	1.026.935,4	7,8	281.414,5	27,4
3	6	Inbertsio errealak <i>Inversiones Reales</i>	1.962,8	0,0	4.423,0	0,0	-2.460,2	-55,6
3	7	Kapital-eragiketarako transferentziak eta dirulaguntzak <i>Transferencias y Subvenciones para Operaciones de Capital</i>	13.456,8	0,1	21.371,3	0,2	-7.914,5	-37,0
3	8	Aktibo finantzarioen gehikuntza <i>Aumento de Activos Financieros</i>	80,0	0,0	80,0	0,0	0,0	0,0
4		Izaera Sozialeko Ondasun Publikoen Ekoizpena Producción de Bienes Públicos de Carácter Social	8.602.968,9	60,4	7.834.220,8	59,8	768.748,1	9,8
4	1	Pertsonal-gastuak <i>Gastos de Personal</i>	1.735.041,1	12,2	1.588.955,3	12,1	146.085,8	9,2

MILAKA / MILES

TF GF.	KAP. CAP.		2023	%GUZT. %TOT.	2022	%GUZT. %TOT.	ALDEA DIFERENCIA	%
4	2	Funtzionamendu-gastuak <i>Gastos de Funcionamiento</i>	4.060.974,4	28,5	3.653.476,9	27,9	407.497,5	11,2
4	3	Gastu finantzarioak <i>Gastos Financieros</i>	65,6	0,0	56,7	0,0	8,9	15,7
4	4	Eragiketa aruntetarako transferentziak eta dirulaguntzak <i>Transferencias y Subvenciones para Operaciones Corrientes</i>	2.355.005,5	16,5	2.192.723,9	16,7	162.281,6	7,4
4	6	Inbertsio errealak <i>Inversiones Reales</i>	130.004,0	0,9	130.843,8	1,0	-839,8	-0,6
4	7	Kapital-eragiketarako transferentziak eta dirulaguntzak <i>Transferencias y Subvenciones para Operaciones de Capital</i>	305.639,7	2,1	258.350,7	2,0	47.289,0	18,3
4	8	Aktibo finantzarioen gehikuntza <i>Aumento de Activos Financieros</i>	15.873,9	0,1	9.453,8	0,1	6.420,1	67,9
4	9	Pasibo finantzarioen murrizketa <i>Disminución de Pasivos Financieros</i>	364,8	0,0	359,7	0,0	5,1	1,4
5		Ekonomiari lotutako Ondasun Publikoen ekoizpena <i>Producción de Bienes Públicos de Carácter Económico</i>	1.006.854,3	7,1	866.743,7	6,6	140.110,5	16,2
5	1	Pertsonal-gastuak <i>Gastos de Personal</i>	6.125,2	0,0	5.750,8	0,0	374,4	6,5
5	2	Funtzionamendu-gastuak <i>Gastos de Funcionamiento</i>	22.713,1	0,2	24.671,3	0,2	-1.958,1	-7,9
5	4	Eragiketa aruntetarako transferentziak eta dirulaguntzak <i>Transferencias y Subvenciones para Operaciones Corrientes</i>	290.170,9	2,0	251.490,5	1,9	38.680,4	15,4
5	6	Inbertsio errealak <i>Inversiones Reales</i>	159.094,4	1,1	78.920,7	0,6	80.173,8	101,6
5	7	Kapital-eragiketarako transferentziak eta dirulaguntzak <i>Transferencias y Subvenciones para Operaciones de Capital</i>	513.410,6	3,6	495.817,7	3,8	17.592,9	3,5
5	8	Aktibo finantzarioen gehikuntza <i>Aumento de Activos Financieros</i>	15.340,0	0,1	10.092,8	0,1	5.247,2	52,0
6		Ekonomia-arauketa Orokorra <i>Regulación Económica de Carácter General</i>	125.098,3	0,9	103.668,0	0,8	21.430,3	20,7
6	1	Pertsonal-gastuak <i>Gastos de Personal</i>	24.487,4	0,2	24.143,1	0,2	344,3	1,4
6	2	Funtzionamendu-gastuak <i>Gastos de Funcionamiento</i>	17.646,3	0,1	17.420,3	0,1	226,0	1,3
6	3	Gastu finantzarioak <i>Gastos Financieros</i>	20,0	0,0	7.020,0	0,1	-7.000,0	-99,7
6	4	Eragiketa aruntetarako transferentziak eta dirulaguntzak <i>Transferencias y Subvenciones para Operaciones Corrientes</i>	1.776,9	0,0	1.893,6	0,0	-116,7	-6,2
6	6	Inbertsio errealak <i>Inversiones Reales</i>	2.233,0	0,0	2.233,0	0,0	0,0	0,0
6	7	Kapital-eragiketarako transferentziak eta dirulaguntzak <i>Transferencias y Subvenciones para Operaciones de Capital</i>	18.866,7	0,1	890,0	0,0	17.976,7	2.019,9
6	8	Aktibo finantzarioen gehikuntza <i>Aumento de Activos Financieros</i>	60.068,0	0,4	50.068,0	0,4	10.000,0	20,0
7		Ekoizpen-sektoreen Arautze Ekonomikoa <i>Regulación Económica de Sectores Productivos</i>	449.434,3	3,2	382.838,0	2,9	66.596,3	17,4
7	1	Pertsonal-gastuak <i>Gastos de Personal</i>	33.467,2	0,2	30.122,4	0,2	3.344,8	11,1
7	2	Funtzionamendu-gastuak <i>Gastos de Funcionamiento</i>	20.004,7	0,1	18.932,1	0,1	1.072,5	5,7
7	4	Eragiketa aruntetarako transferentziak eta dirulaguntzak <i>Transferencias y Subvenciones para Operaciones Corrientes</i>	142.561,3	1,0	136.560,3	1,0	6.001,0	4,4
7	6	Inbertsio errealak <i>Inversiones Reales</i>	10.382,0	0,1	14.986,4	0,1	-4.604,3	-30,7
7	7	Kapital-eragiketarako transferentziak eta dirulaguntzak <i>Transferencias y Subvenciones para Operaciones de Capital</i>	185.782,2	1,3	111.604,4	0,9	74.177,9	66,5
7	8	Aktibo finantzarioen gehikuntza <i>Aumento de Activos Financieros</i>	57.236,9	0,4	70.632,5	0,5	-13.395,6	-19,0
9		Beste Administrazio Publiko batzuekiko finantza-harremanak <i>Relaciones Financieras con otras Administraciones Públicas</i>	111.196,6	0,8	80.584,6	0,6	30.611,9	38,0
9	4	Eragiketa aruntetarako transferentziak eta dirulaguntzak <i>Transferencias y Subvenciones para Operaciones Corrientes</i>	59.996,6	0,4	80.584,6	0,6	-20.588,1	-25,5
9	7	Kapital-eragiketarako transferentziak eta dirulaguntzak <i>Transferencias y Subvenciones para Operaciones de Capital</i>	51.200,0	0,4	0,0	0,0	51.200,0	---
		GUZTIRA TOTAL	14.250.722,0	100,0	13.107.800,0	100,0	1.142.922,0	8,7

Administrazio Orokorra
Administración General

LABURPENA: FUNTZIOA; KAPITULUA - GASTUAK
RESUMEN: FUNCIÓN; CAPÍTULO - GASTOS

ORGANIKOA / ORGANICA

EKONOMIKOA ECONOMICA

FUNTZIONALA / FUNCIONAL

MILAKA / MILES

FUNT. FUNC.	KAP. CAP.		2023	%GUZT. %TOT.	2022	%GUZT. %TOT.	ALDEA DIFERENCIA	%
0		Zor Publikoa Deuda Pública	989.688,8	6,9	929.488,6	7,1	60.200,2	6,5
01		Zor Publikoa Deuda Pública	989.688,8	6,9	929.488,6	7,1	60.200,2	6,5
01	2	Funtzionamendu-gastuak Gastos de Funcionamiento	117,0	0,0	117,0	0,0	0,0	0,0
01	3	Gastu finantzarioak Gastos Financieros	211.622,8	1,5	183.365,8	1,4	28.257,0	15,4
01	9	Pasibo finantzarioen murrizketa Disminución de Pasivos Financieros	777.949,0	5,5	746.005,8	5,7	31.943,2	4,3
1		Zerbitzu Orokorrak Servicios de Carácter General	843.678,0	5,9	1.086.892,9	8,3	-243.214,8	-22,4
11		Jaurilaritzaren eta EA Eren Goi Mailako Zuzendaritza Alta Dirección de la CAE y del Gobierno	63.461,9	0,4	60.052,2	0,5	3.409,6	5,7
11	1	Pertsonal-gastuak Gastos de Personal	7.054,0	0,0	7.122,2	0,1	-68,1	-1,0
11	2	Funtzionamendu-gastuak Gastos de Funcionamiento	5.636,1	0,0	5.564,5	0,0	71,6	1,3
11	4	Eragiketa aruntetarako transferentziak eta dirulaguntzak Transferencias y Subvenciones para Operaciones Corrientes	49.301,2	0,3	46.255,8	0,4	3.045,4	6,6
11	6	Inbertsio errealak Inversiones Reales	1.134,3	0,0	773,6	0,0	360,8	46,6
11	7	Kapital-eragiketarako transferentziak eta dirulaguntzak Transferencias y Subvenciones para Operaciones de Capital	257,0	0,0	257,0	0,0	0,0	0,0
11	8	Aktibo finantzarioen gehikuntza Aumento de Activos Financieros	79,2	0,0	79,2	0,0	0,0	0,0
12		Administrazio Orokorra Administración General	427.148,7	3,0	685.602,3	5,2	-258.453,6	-37,7
12	1	Pertsonal-gastuak Gastos de Personal	49.005,7	0,3	87.120,1	0,7	-38.114,4	-43,7
12	2	Funtzionamendu-gastuak Gastos de Funcionamiento	130.978,7	0,9	297.595,7	2,3	-166.616,9	-56,0
12	3	Gastu finantzarioak Gastos Financieros	1,5	0,0	1,5	0,0	0,0	0,0
12	4	Eragiketa aruntetarako transferentziak eta dirulaguntzak Transferencias y Subvenciones para Operaciones Corrientes	69.166,9	0,5	58.528,8	0,4	10.638,1	18,2
12	6	Inbertsio errealak Inversiones Reales	62.719,9	0,4	143.000,7	1,1	-80.280,8	-56,1
12	7	Kapital-eragiketarako transferentziak eta dirulaguntzak Transferencias y Subvenciones para Operaciones de Capital	115.215,9	0,8	99.295,6	0,8	15.920,4	16,0
12	8	Aktibo finantzarioen gehikuntza Aumento de Activos Financieros	60,0	0,0	60,0	0,0	0,0	0,0
13		Kanpo Harremanak Relaciones Exteriores	62.322,2	0,4	61.255,6	0,5	1.066,6	1,7
13	1	Pertsonal-gastuak Gastos de Personal	5.400,8	0,0	4.910,1	0,0	490,7	10,0
13	2	Funtzionamendu-gastuak Gastos de Funcionamiento	4.143,9	0,0	3.743,6	0,0	400,3	10,7
13	4	Eragiketa aruntetarako transferentziak eta dirulaguntzak Transferencias y Subvenciones para Operaciones Corrientes	52.528,7	0,4	52.373,1	0,4	155,6	0,3
13	6	Inbertsio errealak Inversiones Reales	68,8	0,0	93,8	0,0	-25,0	-26,6
13	7	Kapital-eragiketarako transferentziak eta dirulaguntzak Transferencias y Subvenciones para Operaciones de Capital	180,0	0,0	135,0	0,0	45,0	33,3
14		Justizia Justicia	290.745,3	2,0	279.982,8	2,1	10.762,5	3,8
14	1	Pertsonal-gastuak Gastos de Personal	161.826,6	1,1	155.922,1	1,2	5.904,5	3,8
14	2	Funtzionamendu-gastuak Gastos de Funcionamiento	78.575,8	0,6	67.293,8	0,5	11.282,0	16,8
14	3	Gastu finantzarioak Gastos Financieros	6,0	0,0	6,0	0,0	0,0	0,0

MILAKA / MILES

FUNT. FUNC.	KAP. CAP.		2023	%GUZT. %TOT.	2022	%GUZT. %TOT.	ALDEA DIFERENCIA	%
14	4	Eragiketa arruntetarako transferentziak eta dirulaguntzak <i>Transferencias y Subvenciones para Operaciones Corrientes</i>	31.135,9	0,2	34.548,0	0,3	-3.412,1	-9,9
14	6	Inbertsio errealak <i>Inversiones Reales</i>	18.335,9	0,1	19.007,7	0,1	-671,8	-3,5
14	7	Kapital-eragiketarako transferentziak eta dirulaguntzak <i>Transferencias y Subvenciones para Operaciones de Capital</i>	695,0	0,0	2.985,1	0,0	-2.290,1	-76,7
14	8	Aktibo finantzarioen gehikuntza <i>Aumento de Activos Financieros</i>	170,0	0,0	220,0	0,0	-50,0	-22,7
2		Herri Babesa eta Herritarren Segurtasuna <i>Protección Civil y Seguridad Ciudadana</i>	733.940,7	5,2	709.878,2	5,4	24.062,5	3,4
22		Herri Segurtasuna eta Babesa <i>Seguridad y Protección Civil</i>	733.940,7	5,2	709.878,2	5,4	24.062,5	3,4
22	1	Pertsonal-gastuak <i>Gastos de Personal</i>	554.779,4	3,9	537.147,5	4,1	17.631,8	3,3
22	2	Funtzionamendu-gastuak <i>Gastos de Funcionamiento</i>	113.129,0	0,8	102.033,8	0,8	11.095,2	10,9
22	3	Gastu finantzarioak <i>Gastos Financieros</i>	57,0	0,0	57,0	0,0	0,0	0,0
22	4	Eragiketa arruntetarako transferentziak eta dirulaguntzak <i>Transferencias y Subvenciones para Operaciones Corrientes</i>	21.429,6	0,2	25.140,1	0,2	-3.710,5	-14,8
22	6	Inbertsio errealak <i>Inversiones Reales</i>	39.495,8	0,3	41.449,8	0,3	-1.954,0	-4,7
22	7	Kapital-eragiketarako transferentziak eta dirulaguntzak <i>Transferencias y Subvenciones para Operaciones de Capital</i>	1.000,0	0,0	0,0	0,0	1.000,0	---
22	8	Aktibo finantzarioen gehikuntza <i>Aumento de Activos Financieros</i>	4.050,0	0,0	4.050,0	0,0	0,0	0,0
3		Gizarte Segurtasuna, Babesa eta Sustapena <i>Seguridad, Protección y Promoción Social</i>	1.387.862,0	9,7	1.113.485,1	8,5	274.376,9	24,6
31		Gizarte Segurtasuna eta Babesa <i>Seguridad y Protección Social</i>	1.007.440,1	7,1	662.738,2	5,1	344.701,9	52,0
31	1	Pertsonal-gastuak <i>Gastos de Personal</i>	25.368,7	0,2	24.054,2	0,2	1.314,5	5,5
31	2	Funtzionamendu-gastuak <i>Gastos de Funcionamiento</i>	31.415,9	0,2	29.224,3	0,2	2.191,7	7,5
31	3	Gastu finantzarioak <i>Gastos Financieros</i>	5,0	0,0	5,0	0,0	0,0	0,0
31	4	Eragiketa arruntetarako transferentziak eta dirulaguntzak <i>Transferencias y Subvenciones para Operaciones Corrientes</i>	945.938,9	6,6	598.851,8	4,6	347.087,2	58,0
31	6	Inbertsio errealak <i>Inversiones Reales</i>	1.872,0	0,0	4.405,0	0,0	-2.533,0	-57,5
31	7	Kapital-eragiketarako transferentziak eta dirulaguntzak <i>Transferencias y Subvenciones para Operaciones de Capital</i>	2.759,5	0,0	6.118,0	0,0	-3.358,5	-54,9
31	8	Aktibo finantzarioen gehikuntza <i>Aumento de Activos Financieros</i>	80,0	0,0	80,0	0,0	0,0	0,0
32		Gizarte Sustapena <i>Promoción Social</i>	380.421,9	2,7	450.746,9	3,4	-70.325,0	-15,6
32	1	Pertsonal-gastuak <i>Gastos de Personal</i>	2.426,9	0,0	2.487,2	0,0	-60,3	-2,4
32	2	Funtzionamendu-gastuak <i>Gastos de Funcionamiento</i>	4.795,9	0,0	4.904,7	0,0	-108,8	-2,2
32	4	Eragiketa arruntetarako transferentziak eta dirulaguntzak <i>Transferencias y Subvenciones para Operaciones Corrientes</i>	362.411,0	2,5	428.083,7	3,3	-65.672,6	-15,3
32	6	Inbertsio errealak <i>Inversiones Reales</i>	90,8	0,0	18,0	0,0	72,8	404,7
32	7	Kapital-eragiketarako transferentziak eta dirulaguntzak <i>Transferencias y Subvenciones para Operaciones de Capital</i>	10.697,3	0,1	15.253,3	0,1	-4.556,0	-29,9
4		Izaera Sozialeko Ondasun Publikoen Ekoizpena <i>Producción de Bienes Públicos de Carácter Social</i>	8.602.968,9	60,4	7.834.220,8	59,8	768.748,1	9,8
41		Osasuna <i>Sanidad</i>	4.633.308,4	32,5	4.191.412,0	32,0	441.896,4	10,5
41	1	Pertsonal-gastuak <i>Gastos de Personal</i>	54.021,2	0,4	52.530,9	0,4	1.490,4	2,8
41	2	Funtzionamendu-gastuak <i>Gastos de Funcionamiento</i>	3.845.777,9	27,0	3.451.784,6	26,3	393.993,2	11,4
41	3	Gastu finantzarioak <i>Gastos Financieros</i>	15,0	0,0	1,0	0,0	14,0	1.400,0
41	4	Eragiketa arruntetarako transferentziak eta dirulaguntzak <i>Transferencias y Subvenciones para Operaciones Corrientes</i>	611.917,3	4,3	582.118,4	4,4	29.798,9	5,1
41	6	Inbertsio errealak <i>Inversiones Reales</i>	2.689,0	0,0	2.167,1	0,0	521,9	24,1
41	7	Kapital-eragiketarako transferentziak eta dirulaguntzak <i>Transferencias y Subvenciones para Operaciones de Capital</i>	118.829,0	0,8	102.729,0	0,8	16.100,0	15,7

MILAKA / MILES

FUNT. FUNC.	KAP. CAP.		2023	%GUZT. %TOT.	2022	%GUZT. %TOT.	ALDEA DIFERENCIA	%
41	8	Aktibo finantzarioen gehikuntza Aumento de Activos Financieros	59,0	0,0	81,0	0,0	-22,0	-27,2
42		Hezkuntza Educación	3.251.996,6	22,8	3.008.746,5	23,0	243.250,1	8,1
42	1	Pertsonal-gastuak Gastos de Personal	1.584.543,4	11,1	1.462.390,0	11,2	122.153,4	8,4
42	2	Funtzionamendu-gastuak Gastos de Funcionamiento	178.132,4	1,2	165.938,9	1,3	12.193,5	7,3
42	3	Gastu finantzarioak Gastos Financieros	47,6	0,0	52,7	0,0	-5,1	-9,7
42	4	Eragiketa arruntetarako transferentziak eta dirulaguntzak Transferencias y Subvenciones para Operaciones Corrientes	1.348.408,8	9,5	1.250.101,1	9,5	98.307,8	7,9
42	6	Inbertsio errealak Inversiones Reales	79.603,7	0,6	78.855,7	0,6	748,0	0,9
42	7	Kapital-eragiketarako transferentziak eta dirulaguntzak Transferencias y Subvenciones para Operaciones de Capital	59.895,9	0,4	50.048,5	0,4	9.847,4	19,7
42	8	Aktibo finantzarioen gehikuntza Aumento de Activos Financieros	1.000,0	0,0	1.000,0	0,0	0,0	0,0
42	9	Pasibo finantzarioen murrizketa Disminución de Pasivos Financieros	364,8	0,0	359,7	0,0	5,1	1,4
43		Etxebizitza eta Hirigintza Vivienda y Urbanismo	225.527,1	1,6	193.449,2	1,5	32.077,9	16,6
43	1	Pertsonal-gastuak Gastos de Personal	18.429,8	0,1	16.873,7	0,1	1.556,2	9,2
43	2	Funtzionamendu-gastuak Gastos de Funcionamiento	15.797,0	0,1	14.298,7	0,1	1.498,2	10,5
43	4	Eragiketa arruntetarako transferentziak eta dirulaguntzak Transferencias y Subvenciones para Operaciones Corrientes	58.953,1	0,4	50.350,4	0,4	8.602,7	17,1
43	6	Inbertsio errealak Inversiones Reales	35.341,3	0,2	39.601,4	0,3	-4.260,1	-10,8
43	7	Kapital-eragiketarako transferentziak eta dirulaguntzak Transferencias y Subvenciones para Operaciones de Capital	91.643,8	0,6	72.305,0	0,6	19.338,8	26,7
43	8	Aktibo finantzarioen gehikuntza Aumento de Activos Financieros	5.362,1	0,0	20,0	0,0	5.342,1	26.710,6
44		Gizarte Ongizatea Bienestar Comunitario	50.653,1	0,4	47.253,9	0,4	3.399,2	7,2
44	1	Pertsonal-gastuak Gastos de Personal	7.621,1	0,1	6.517,9	0,0	1.103,2	16,9
44	2	Funtzionamendu-gastuak Gastos de Funcionamiento	6.287,7	0,0	7.040,4	0,1	-752,7	-10,7
44	4	Eragiketa arruntetarako transferentziak eta dirulaguntzak Transferencias y Subvenciones para Operaciones Corrientes	20.976,6	0,1	21.175,6	0,2	-199,0	-0,9
44	6	Inbertsio errealak Inversiones Reales	4.448,6	0,0	3.790,0	0,0	658,6	17,4
44	7	Kapital-eragiketarako transferentziak eta dirulaguntzak Transferencias y Subvenciones para Operaciones de Capital	11.319,1	0,1	8.730,0	0,1	2.589,1	29,7
45		Kultura Cultura	274.442,0	1,9	249.684,4	1,9	24.757,6	9,9
45	1	Pertsonal-gastuak Gastos de Personal	9.001,1	0,1	8.554,2	0,1	446,9	5,2
45	2	Funtzionamendu-gastuak Gastos de Funcionamiento	8.885,7	0,1	7.786,4	0,1	1.099,3	14,1
45	3	Gastu finantzarioak Gastos Financieros	3,0	0,0	3,0	0,0	0,0	0,0
45	4	Eragiketa arruntetarako transferentziak eta dirulaguntzak Transferencias y Subvenciones para Operaciones Corrientes	219.391,0	1,5	197.983,9	1,5	21.407,1	10,8
45	6	Inbertsio errealak Inversiones Reales	7.000,0	0,0	5.260,0	0,0	1.740,0	33,1
45	7	Kapital-eragiketarako transferentziak eta dirulaguntzak Transferencias y Subvenciones para Operaciones de Capital	20.708,4	0,1	21.744,1	0,2	-1.035,7	-4,8
45	8	Aktibo finantzarioen gehikuntza Aumento de Activos Financieros	9.452,8	0,1	8.352,8	0,1	1.100,0	13,2
46		Komunitate eta Gizarte Zerbitzuak Otros Servicios Comunitarios y Sociales	18.470,3	0,1	18.291,0	0,1	179,3	1,0
46	1	Pertsonal-gastuak Gastos de Personal	1.433,1	0,0	1.430,7	0,0	2,4	0,2
46	2	Funtzionamendu-gastuak Gastos de Funcionamiento	1.362,9	0,0	1.337,2	0,0	25,6	1,9
46	4	Eragiketa arruntetarako transferentziak eta dirulaguntzak Transferencias y Subvenciones para Operaciones Corrientes	12.849,1	0,1	12.908,9	0,1	-59,8	-0,5
46	6	Inbertsio errealak Inversiones Reales	441,8	0,0	520,0	0,0	-78,2	-15,0

MILAKA / MILES

FUNT. FUNC.	KAP. CAP.		2023	%GUZT. %TOT.	2022	%GUZT. %TOT.	ALDEA DIFERENCIA	%
46	7	Kapital-eragiketatarako transferentziak eta dirulaguntzak <i>Transferencias y Subvenciones para Operaciones de Capital</i>	2.383,5	0,0	2.094,1	0,0	289,4	13,8
47		Euskararen Sustapena <i>Promoción del Euskera</i>	148.571,4	1,0	125.383,9	1,0	23.187,6	18,5
47	1	Pertsonal-gastuak <i>Gastos de Personal</i>	59.991,4	0,4	40.658,0	0,3	19.333,4	47,6
47	2	Funtzionamendu-gastuak <i>Gastos de Funcionamiento</i>	4.730,9	0,0	5.290,6	0,0	-559,8	-10,6
47	4	Eragiketa arruntetarako transferentziak eta dirulaguntzak <i>Transferencias y Subvenciones para Operaciones Corrientes</i>	82.509,6	0,6	78.085,7	0,6	4.423,9	5,7
47	6	Inbertsio errealak <i>Inversiones Reales</i>	479,6	0,0	649,6	0,0	-170,0	-26,2
47	7	Kapital-eragiketatarako transferentziak eta dirulaguntzak <i>Transferencias y Subvenciones para Operaciones de Capital</i>	860,0	0,0	700,0	0,0	160,0	22,9
5		Ekonomiari lotutako Ondasun Publikoen ekoizpena Producción de Bienes Públicos de Carácter Económico	1.006.854,3	7,1	866.743,7	6,6	140.110,5	16,2
51		Oinarizko Azpiegiturak eta Garraioa <i>Infraestructuras Básicas y Transportes</i>	557.156,7	3,9	440.165,1	3,4	116.991,6	26,6
51	1	Pertsonal-gastuak <i>Gastos de Personal</i>	4.277,4	0,0	4.074,1	0,0	203,4	5,0
51	2	Funtzionamendu-gastuak <i>Gastos de Funcionamiento</i>	10.271,2	0,1	10.928,6	0,1	-657,4	-6,0
51	4	Eragiketa arruntetarako transferentziak eta dirulaguntzak <i>Transferencias y Subvenciones para Operaciones Corrientes</i>	151.766,2	1,1	117.590,2	0,9	34.176,0	29,1
51	6	Inbertsio errealak <i>Inversiones Reales</i>	158.961,3	1,1	78.805,5	0,6	80.155,8	101,7
51	7	Kapital-eragiketatarako transferentziak eta dirulaguntzak <i>Transferencias y Subvenciones para Operaciones de Capital</i>	227.860,6	1,6	225.696,7	1,7	2.163,9	1,0
51	8	Aktibo finantzarioen gehikuntza <i>Aumento de Activos Financieros</i>	4.020,0	0,0	3.070,0	0,0	950,0	30,9
54		Ikerketa Zientifikoa, Teknikoa eta Aplikatua <i>Investigación Científica, Técnica y Aplicada</i>	431.185,5	3,0	408.732,9	3,1	22.452,6	5,5
54	1	Pertsonal-gastuak <i>Gastos de Personal</i>	1.587,8	0,0	1.429,4	0,0	158,3	11,1
54	2	Funtzionamendu-gastuak <i>Gastos de Funcionamiento</i>	9.752,9	0,1	11.039,0	0,1	-1.286,2	-11,7
54	4	Eragiketa arruntetarako transferentziak eta dirulaguntzak <i>Transferencias y Subvenciones para Operaciones Corrientes</i>	123.016,7	0,9	119.162,5	0,9	3.854,3	3,2
54	6	Inbertsio errealak <i>Inversiones Reales</i>	18,2	0,0	18,2	0,0	0,0	0,0
54	7	Kapital-eragiketatarako transferentziak eta dirulaguntzak <i>Transferencias y Subvenciones para Operaciones de Capital</i>	285.490,0	2,0	270.061,0	2,1	15.429,0	5,7
54	8	Aktibo finantzarioen gehikuntza <i>Aumento de Activos Financieros</i>	11.320,0	0,1	7.022,8	0,1	4.297,2	61,2
55		Oinarizko Informazioa eta Estatistikoa <i>Información Básica y Estadística</i>	18.512,0	0,1	17.845,7	0,1	666,3	3,7
55	1	Pertsonal-gastuak <i>Gastos de Personal</i>	259,9	0,0	247,2	0,0	12,7	5,1
55	2	Funtzionamendu-gastuak <i>Gastos de Funcionamiento</i>	2.689,1	0,0	2.703,6	0,0	-14,5	-0,5
55	4	Eragiketa arruntetarako transferentziak eta dirulaguntzak <i>Transferencias y Subvenciones para Operaciones Corrientes</i>	15.388,0	0,1	14.737,9	0,1	650,1	4,4
55	6	Inbertsio errealak <i>Inversiones Reales</i>	115,0	0,0	97,0	0,0	18,0	18,6
55	7	Kapital-eragiketatarako transferentziak eta dirulaguntzak <i>Transferencias y Subvenciones para Operaciones de Capital</i>	60,0	0,0	60,0	0,0	0,0	0,0
6		Ekonomia-arauketa Orokorra Regulación Económica de Carácter General	125.098,3	0,9	103.668,0	0,8	21.430,3	20,7
61		Ekonomia-arauketa <i>Regulación Económica</i>	36.674,0	0,3	36.361,4	0,3	312,6	0,9
61	1	Pertsonal-gastuak <i>Gastos de Personal</i>	22.140,8	0,2	21.977,5	0,2	163,3	0,7
61	2	Funtzionamendu-gastuak <i>Gastos de Funcionamiento</i>	10.613,3	0,1	10.347,3	0,1	266,0	2,6
61	4	Eragiketa arruntetarako transferentziak eta dirulaguntzak <i>Transferencias y Subvenciones para Operaciones Corrientes</i>	1.618,9	0,0	1.735,6	0,0	-116,7	-6,7
61	6	Inbertsio errealak <i>Inversiones Reales</i>	2.233,0	0,0	2.233,0	0,0	0,0	0,0
61	8	Aktibo finantzarioen gehikuntza <i>Aumento de Activos Financieros</i>	68,0	0,0	68,0	0,0	0,0	0,0
63		Finantza-arauketa <i>Regulación Financiera</i>	88.424,3	0,6	67.306,6	0,5	21.117,7	31,4

MILAKA / MILES

FUNT. FUNC.	KAP. CAP.		2023	%GUZT. %TOT.	2022	%GUZT. %TOT.	ALDEA DIFERENCIA	%
63	1	Pertsonal-gastuak <i>Gastos de Personal</i>	2.346,6	0,0	2.165,6	0,0	181,0	8,4
63	2	Funtzionamendu-gastuak <i>Gastos de Funcionamiento</i>	7.033,0	0,0	7.073,0	0,1	-40,0	-0,6
63	3	Gastu finantzarioak <i>Gastos Financieros</i>	20,0	0,0	7.020,0	0,1	-7.000,0	-99,7
63	4	Eragiketa aruntetarako transferentziak eta dirulaguntzak <i>Transferencias y Subvenciones para Operaciones Corrientes</i>	158,0	0,0	158,0	0,0	0,0	0,0
63	7	Kapital-eragiketarako transferentziak eta dirulaguntzak <i>Transferencias y Subvenciones para Operaciones de Capital</i>	18.866,7	0,1	890,0	0,0	17.976,7	2.019,9
63	8	Aktibo finantzarioen gehikuntza <i>Aumento de Activos Financieros</i>	60.000,0	0,4	50.000,0	0,4	10.000,0	20,0
7		ekoizpen-sektoreen arautze ekonomikoa Regulación Económica de Sectores Productivos	449.434,3	3,2	382.838,0	2,9	66.596,3	17,4
71		Nekazaritza, Abeltzaintza eta Arrantza <i>Agricultura, Ganadería y Pesca</i>	181.855,1	1,3	159.302,7	1,2	22.552,4	14,2
71	1	Pertsonal-gastuak <i>Gastos de Personal</i>	8.916,8	0,1	7.603,4	0,1	1.313,4	17,3
71	2	Funtzionamendu-gastuak <i>Gastos de Funcionamiento</i>	6.895,3	0,0	6.752,1	0,1	143,2	2,1
71	4	Eragiketa aruntetarako transferentziak eta dirulaguntzak <i>Transferencias y Subvenciones para Operaciones Corrientes</i>	74.254,9	0,5	75.925,5	0,6	-1.670,6	-2,2
71	6	Inbertsio errealak <i>Inversiones Reales</i>	4.433,4	0,0	5.189,4	0,0	-755,9	-14,6
71	7	Kapital-eragiketarako transferentziak eta dirulaguntzak <i>Transferencias y Subvenciones para Operaciones de Capital</i>	86.854,6	0,6	63.332,4	0,5	23.522,3	37,1
71	8	Aktibo finantzarioen gehikuntza <i>Aumento de Activos Financieros</i>	500,0	0,0	500,0	0,0	0,0	0,0
72		Industria <i>Industria</i>	170.741,0	1,2	137.718,2	1,1	33.022,7	24,0
72	1	Pertsonal-gastuak <i>Gastos de Personal</i>	15.409,7	0,1	15.534,5	0,1	-124,8	-0,8
72	2	Funtzionamendu-gastuak <i>Gastos de Funcionamiento</i>	6.671,1	0,0	6.076,7	0,0	594,3	9,8
72	4	Eragiketa aruntetarako transferentziak eta dirulaguntzak <i>Transferencias y Subvenciones para Operaciones Corrientes</i>	15.869,1	0,1	13.611,7	0,1	2.257,4	16,6
72	6	Inbertsio errealak <i>Inversiones Reales</i>	2.298,6	0,0	2.023,0	0,0	275,6	13,6
72	7	Kapital-eragiketarako transferentziak eta dirulaguntzak <i>Transferencias y Subvenciones para Operaciones de Capital</i>	82.234,6	0,6	31.221,0	0,2	51.013,6	163,4
72	8	Aktibo finantzarioen gehikuntza <i>Aumento de Activos Financieros</i>	48.257,9	0,3	69.251,4	0,5	-20.993,4	-30,3
73		Energia <i>Energía</i>	21.963,8	0,2	16.173,7	0,1	5.790,1	35,8
73	1	Pertsonal-gastuak <i>Gastos de Personal</i>	724,0	0,0	833,3	0,0	-109,3	-13,1
73	2	Funtzionamendu-gastuak <i>Gastos de Funcionamiento</i>	570,9	0,0	558,4	0,0	12,5	2,2
73	4	Eragiketa aruntetarako transferentziak eta dirulaguntzak <i>Transferencias y Subvenciones para Operaciones Corrientes</i>	20,0	0,0	15,0	0,0	5,0	33,3
73	6	Inbertsio errealak <i>Inversiones Reales</i>	3.300,0	0,0	7.484,0	0,1	-4.184,0	-55,9
73	7	Kapital-eragiketarako transferentziak eta dirulaguntzak <i>Transferencias y Subvenciones para Operaciones de Capital</i>	10.448,0	0,1	7.283,0	0,1	3.165,0	43,5
73	8	Aktibo finantzarioen gehikuntza <i>Aumento de Activos Financieros</i>	6.900,9	0,0	0,0	0,0	6.900,9	---
75		Turismo <i>Turismo</i>	26.001,6	0,2	25.960,7	0,2	41,0	0,2
75	1	Pertsonal-gastuak <i>Gastos de Personal</i>	6.604,3	0,0	4.646,4	0,0	1.957,9	42,1
75	2	Funtzionamendu-gastuak <i>Gastos de Funcionamiento</i>	3.274,4	0,0	3.833,9	0,0	-559,5	-14,6
75	4	Eragiketa aruntetarako transferentziak eta dirulaguntzak <i>Transferencias y Subvenciones para Operaciones Corrientes</i>	13.682,0	0,1	12.571,4	0,1	1.110,6	8,8
75	6	Inbertsio errealak <i>Inversiones Reales</i>	350,0	0,0	290,0	0,0	60,0	20,7
75	7	Kapital-eragiketarako transferentziak eta dirulaguntzak <i>Transferencias y Subvenciones para Operaciones de Capital</i>	2.076,0	0,0	4.604,0	0,0	-2.528,0	-54,9
75	8	Aktibo finantzarioen gehikuntza <i>Aumento de Activos Financieros</i>	15,0	0,0	15,0	0,0	0,0	0,0
76		Merkataritza <i>Comercio</i>	48.872,8	0,3	43.682,7	0,3	5.190,1	11,9

MILAKA / MILES

FUNT. FUNC.	KAP. CAP.		2023	%GUZT. %TOT.	2022	%GUZT. %TOT.	ALDEA DIFERENCIA	%
76	1	Personal-gastuak <i>Gastos de Personal</i>	1.812,5	0,0	1.504,8	0,0	307,7	20,4
76	2	Funtzionamendu-gastuak <i>Gastos de Funcionamiento</i>	2.593,0	0,0	1.711,0	0,0	882,0	51,5
76	4	Eragiketa aruntetarako transferentziak eta dirulaguntzak <i>Transferencias y Subvenciones para Operaciones Corrientes</i>	38.735,3	0,3	34.436,8	0,3	4.298,5	12,5
76	7	Kapital-eragiketarako transferentziak eta dirulaguntzak <i>Transferencias y Subvenciones para Operaciones de Capital</i>	4.169,0	0,0	5.164,0	0,0	-995,0	-19,3
76	8	Aktibo finantzarioen gehikuntza <i>Aumento de Activos Financieros</i>	1.563,0	0,0	866,1	0,0	696,9	80,5
9		Beste Administrazio Publiko batzuekiko finantza-harremanak <i>Relaciones Financieras con otras Administraciones Públicas</i>	111.196,6	0,8	80.584,6	0,6	30.611,9	38,0
91		Finantza-harremanak Euskal Sektore Publikoarekin <i>Relaciones Financieras con el Sector Público Vasco</i>	111.196,6	0,8	80.584,6	0,6	30.611,9	38,0
91	4	Eragiketa aruntetarako transferentziak eta dirulaguntzak <i>Transferencias y Subvenciones para Operaciones Corrientes</i>	59.996,6	0,4	80.584,6	0,6	-20.588,1	-25,5
91	7	Kapital-eragiketarako transferentziak eta dirulaguntzak <i>Transferencias y Subvenciones para Operaciones de Capital</i>	51.200,0	0,4	0,0	0,0	51.200,0	---
		GUZTIRA TOTAL	14.250.722,0	100,0	13.107.800,0	100,0	1.142.922,0	8,7

Administrazio Orokorra
Administración General

LABURPENA: PROGRAMA; KAPITULUA - GASTUAK
RESUMEN: PROGRAMA; CAPÍTULO - GASTOS

ORGANIKOA / ORGANICA

EKONOMIKOA / ECONOMICA

FUNTZIONALA / FUNCIONAL

PROG. PROG.	KAP. CAP.		MILAKA / MILES					
			2023	%GUZT. %TOT.	2022	%GUZT. %TOT.	ALDEA DIFERENCIA	%
0		Zor Publikoa Deuda Pública	989.688,8	6,9	929.488,6	7,1	60.200,2	6,5
01		Zor Publikoa Deuda Pública	989.688,8	6,9	929.488,6	7,1	60.200,2	6,5
011		EAEren eta bere EE.AA.en Zor Publikoa Deuda Pública de la CAE y de sus OO.AA.	989.688,8	6,9	929.488,6	7,1	60.200,2	6,5
0111		Zor Publikoa Deuda Pública	989.688,8	6,9	929.488,6	7,1	60.200,2	6,5
0111	2	Funtzionamendu-gastuak Gastos de Funcionamiento	117,0	0,0	117,0	0,0	0,0	0,0
0111	3	Gastu finantzarioak Gastos Financieros	211.622,8	1,5	183.365,8	1,4	28.257,0	15,4
0111	9	Pasibo finantzarioen murrizketa Disminución de Pasivos Financieros	777.949,0	5,5	746.005,8	5,7	31.943,2	4,3
1		Zerbitzu Orokorrak Servicios de Carácter General	843.678,0	5,9	1.086.892,9	8,3	-243.214,8	-22,4
11		Jaurlaritzaren eta EAEren Goi Mailako Zuzendaritza Alta Dirección de la CAE y del Gobierno	63.461,9	0,4	60.052,2	0,5	3.409,6	5,7
111		Erakunde-organokoak Órganos Institucionales	44.598,1	0,3	42.594,8	0,3	2.003,2	4,7
1111		Legebiltzarra Parlamento	33.420,0	0,2	32.445,0	0,2	975,0	3,0
1111	4	Eragiketa arruntetarako transferentziak eta dirulaguntzak Transferencias y Subvenciones para Operaciones Corrientes	33.420,0	0,2	32.445,0	0,2	975,0	3,0
1112		Herri Kontuen Euskal Epaitegia Tribunal Vasco de Cuentas Públicas	8.512,9	0,1	8.278,0	0,1	234,8	2,8
1112	4	Eragiketa arruntetarako transferentziak eta dirulaguntzak Transferencias y Subvenciones para Operaciones Corrientes	8.283,9	0,1	8.049,0	0,1	234,8	2,9
1112	7	Kapital-eragiketarako transferentziak eta dirulaguntzak Transferencias y Subvenciones para Operaciones de Capital	229,0	0,0	229,0	0,0	0,0	0,0
1113		Datuak Babesteko Euskal Bulegoa Agencia Vasca de Protección de Datos	2.665,2	0,0	1.871,8	0,0	793,4	42,4
1113	4	Eragiketa arruntetarako transferentziak eta dirulaguntzak Transferencias y Subvenciones para Operaciones Corrientes	2.650,2	0,0	1.856,8	0,0	793,4	42,7
1113	7	Kapital-eragiketarako transferentziak eta dirulaguntzak Transferencias y Subvenciones para Operaciones de Capital	15,0	0,0	15,0	0,0	0,0	0,0
112		Goi Mailako Zuzendaritza Alta Dirección del Gobierno	18.863,8	0,1	17.457,4	0,1	1.406,4	8,1
1121		Lehendakaritza. Egitura eta Laguntza Estructura y Apoyo de Lehendakaritza	10.953,7	0,1	10.912,0	0,1	41,6	0,4
1121	1	Pertsonal-gastuak Gastos de Personal	5.343,7	0,0	5.514,4	0,0	-170,8	-3,1
1121	2	Funtzionamendu-gastuak Gastos de Funcionamiento	4.382,1	0,0	4.530,5	0,0	-148,4	-3,3
1121	4	Eragiketa arruntetarako transferentziak eta dirulaguntzak Transferencias y Subvenciones para Operaciones Corrientes	14,3	0,0	14,3	0,0	0,0	0,0
1121	6	Inbertsio errealak Inversiones Reales	1.134,3	0,0	773,6	0,0	360,8	46,6
1121	8	Aktibo finantzarioen gehikuntza Aumento de Activos Financieros	79,2	0,0	79,2	0,0	0,0	0,0
1122		Gizarte Trantsizioa eta 2030 Agenda Transición Social y Agenda 2030	4.990,9	0,0	3.745,3	0,0	1.245,6	33,3
1122	1	Pertsonal-gastuak Gastos de Personal	510,9	0,0	480,3	0,0	30,6	6,4
1122	2	Funtzionamendu-gastuak Gastos de Funcionamiento	1.210,0	0,0	990,0	0,0	220,0	22,2
1122	4	Eragiketa arruntetarako transferentziak eta dirulaguntzak Transferencias y Subvenciones para Operaciones Corrientes	3.270,0	0,0	2.275,0	0,0	995,0	43,7
1124		Euskadiko Ekonomia eta Gizarte Arazoet. Batzordea Consejo Económico y Social Vasco	1.675,8	0,0	1.628,7	0,0	47,1	2,9
1124	4	Eragiketa arruntetarako transferentziak eta dirulaguntzak Transferencias y Subvenciones para Operaciones Corrientes	1.662,8	0,0	1.615,7	0,0	47,1	2,9

MILAKA / MILES

PROG. PROG.	KAP. CAP.		2023	%GUZT. %TOT.	2022	%GUZT. %TOT.	ALDEA DIFERENCIA	%
1124	7	Kapital-eragiketarako transferentziak eta dirulaguntzak <i>Transferencias y Subvenciones para Operaciones de Capital</i>	13,0	0,0	13,0	0,0	0,0	0,0
1125		Euskadiko Aholku Batzorde Juridikoa <i>Comisión Jurídica Asesora de Euskadi</i>	1.243,5	0,0	1.171,4	0,0	72,0	6,1
1125	1	Pertsonal-gastuak <i>Gastos de Personal</i>	1.199,5	0,0	1.127,4	0,0	72,0	6,4
1125	2	Funtzionamendu-gastuak <i>Gastos de Funcionamiento</i>	44,0	0,0	44,0	0,0	0,0	0,0
12		Administrazio Orokorra <i>Administración General</i>	427.148,7	3,0	685.602,3	5,2	-258.453,6	-37,7
121		Administrazio Orokorra <i>Administración General</i>	135.125,8	0,9	119.558,5	0,9	15.567,3	13,0
1211		Gobernantza Publikoa eta Autogobernua. Egitura eta Laguntza <i>Estructura y Apoyo de Gobernanza Pública y Autogobierno</i>	7.542,8	0,1	8.577,8	0,1	-1.035,0	-12,1
1211	1	Pertsonal-gastuak <i>Gastos de Personal</i>	3.742,4	0,0	4.778,0	0,0	-1.035,6	-21,7
1211	2	Funtzionamendu-gastuak <i>Gastos de Funcionamiento</i>	3.698,8	0,0	3.707,8	0,0	-9,0	-0,2
1211	3	Gastu finantzarioak <i>Gastos Financieros</i>	1,5	0,0	1,5	0,0	0,0	0,0
1211	6	Inbertsio errealak <i>Inversiones Reales</i>	40,0	0,0	30,5	0,0	9,5	31,1
1211	8	Aktibo finantzarioen gehikuntza <i>Aumento de Activos Financieros</i>	60,0	0,0	60,0	0,0	0,0	0,0
1212		Zerbitzu Orokorrak <i>Servicios Generales</i>	38.922,7	0,3	28.675,8	0,2	10.247,0	35,7
1212	1	Pertsonal-gastuak <i>Gastos de Personal</i>	6.752,2	0,0	6.431,6	0,0	320,6	5,0
1212	2	Funtzionamendu-gastuak <i>Gastos de Funcionamiento</i>	24.095,6	0,2	18.432,2	0,1	5.663,4	30,7
1212	6	Inbertsio errealak <i>Inversiones Reales</i>	8.075,0	0,1	3.812,0	0,0	4.263,0	111,8
1213		Funtzio Publikoa, Langileen Hautaketa eta Prestakuntza <i>Función Pública, Selección y Formación del Personal</i>	16.185,5	0,1	16.265,7	0,1	-80,2	-0,5
1213	1	Pertsonal-gastuak <i>Gastos de Personal</i>	5.433,7	0,0	5.171,8	0,0	261,9	5,1
1213	2	Funtzionamendu-gastuak <i>Gastos de Funcionamiento</i>	4.273,4	0,0	4.205,1	0,0	68,3	1,6
1213	4	Eragiketa arruntetarako transferentziak eta dirulaguntzak <i>Transferencias y Subvenciones para Operaciones Corrientes</i>	5.978,9	0,0	5.978,9	0,0	0,0	0,0
1213	6	Inbertsio errealak <i>Inversiones Reales</i>	499,6	0,0	910,0	0,0	-410,4	-45,1
1214		Informatika eta Telekomunikazioak <i>Informática y Telecomunicaciones</i>	55.638,7	0,4	50.163,4	0,4	5.475,3	10,9
1214	1	Pertsonal-gastuak <i>Gastos de Personal</i>	1.019,7	0,0	967,1	0,0	52,5	5,4
1214	2	Funtzionamendu-gastuak <i>Gastos de Funcionamiento</i>	53.731,6	0,4	48.113,8	0,4	5.617,8	11,7
1214	7	Kapital-eragiketarako transferentziak eta dirulaguntzak <i>Transferencias y Subvenciones para Operaciones de Capital</i>	887,5	0,0	1.082,5	0,0	-195,1	-18,0
1215		Berrikuntza eta Administrazio Elektronikoa <i>Innovación y Administración Electrónica</i>	8.807,7	0,1	8.270,5	0,1	537,2	6,5
1215	1	Pertsonal-gastuak <i>Gastos de Personal</i>	8.082,4	0,1	7.388,5	0,1	693,9	9,4
1215	2	Funtzionamendu-gastuak <i>Gastos de Funcionamiento</i>	689,4	0,0	820,0	0,0	-130,7	-15,9
1215	4	Eragiketa arruntetarako transferentziak eta dirulaguntzak <i>Transferencias y Subvenciones para Operaciones Corrientes</i>	36,0	0,0	62,0	0,0	-26,0	-41,9
1217		Erakundeen Harremanak <i>Relaciones Institucionales</i>	3.318,4	0,0	3.119,4	0,0	199,0	6,4
1217	1	Pertsonal-gastuak <i>Gastos de Personal</i>	3.175,8	0,0	2.977,7	0,0	198,1	6,7
1217	2	Funtzionamendu-gastuak <i>Gastos de Funcionamiento</i>	27,6	0,0	26,7	0,0	0,9	3,4
1217	4	Eragiketa arruntetarako transferentziak eta dirulaguntzak <i>Transferencias y Subvenciones para Operaciones Corrientes</i>	115,0	0,0	115,0	0,0	0,0	0,0
1218		Araubide Juridikoa <i>Régimen Jurídico</i>	4.286,3	0,0	4.085,3	0,0	201,0	4,9
1218	1	Pertsonal-gastuak <i>Gastos de Personal</i>	4.185,2	0,0	3.984,2	0,0	201,0	5,0
1218	2	Funtzionamendu-gastuak <i>Gastos de Funcionamiento</i>	93,1	0,0	93,1	0,0	0,0	0,0

MILAKA / MILES

PROG. PROG.	KAP. CAP.		2023	%GUZT. %TOT.	2022	%GUZT. %TOT.	ALDEA DIFERENCIA	%
1218	4	Eragiketa arruntetarako transferentziak eta dirulaguntzak <i>Transferencias y Subvenciones para Operaciones Corrientes</i>	8,0	0,0	8,0	0,0	0,0	0,0
1219		EAEko Administrazio Publikoko datuen babesa <i>Protección de datos de la Administración Pública de la CAE</i>	423,7	0,0	400,5	0,0	23,2	5,8
1219	1	Pertsonal-gastuak <i>Gastos de Personal</i>	343,7	0,0	326,5	0,0	17,2	5,3
1219	2	Funtzionamendu-gastuak <i>Gastos de Funcionamiento</i>	80,0	0,0	74,0	0,0	6,0	8,1
122		Hainbat Sail eta Kreditu Orokorra <i>Diversos Departamentos y Crédito Global</i>	292.023,0	2,0	566.043,9	4,3	-274.020,9	-48,4
1221		Hainbat Sail <i>Diversos Departamentos</i>	31.117,6	0,2	216.356,7	1,7	-185.239,1	-85,6
1221	1	Pertsonal-gastuak <i>Gastos de Personal</i>	4.685,3	0,0	4.685,3	0,0	0,0	0,0
1221	2	Funtzionamendu-gastuak <i>Gastos de Funcionamiento</i>	12.506,2	0,1	20.106,2	0,2	-7.600,0	-37,8
1221	4	Eragiketa arruntetarako transferentziak eta dirulaguntzak <i>Transferencias y Subvenciones para Operaciones Corrientes</i>	1.262,0	0,0	952,0	0,0	310,0	32,6
1221	6	Inbertsio errealak <i>Inversiones Reales</i>	164,1	0,0	136.213,2	1,0	-136.049,1	-99,9
1221	7	Kapital-eragiketarako transferentziak eta dirulaguntzak <i>Transferencias y Subvenciones para Operaciones de Capital</i>	12.500,0	0,1	54.400,0	0,4	-41.900,0	-77,0
1222		Kreditu Orokorra <i>Crédito Global</i>	770,0	0,0	780,0	0,0	-10,0	-1,3
1222	6	Inbertsio errealak <i>Inversiones Reales</i>	770,0	0,0	780,0	0,0	-10,0	-1,3
1228		Berreskuratze eta erresilientzia mekanismoa <i>Mecanismo de recuperación y resiliencia</i>	260.135,4	1,8	0,0	0,0	260.135,4	---
1228	1	Pertsonal-gastuak <i>Gastos de Personal</i>	11.585,5	0,1	0,0	0,0	11.585,5	---
1228	2	Funtzionamendu-gastuak <i>Gastos de Funcionamiento</i>	31.783,1	0,2	0,0	0,0	31.783,1	---
1228	4	Eragiketa arruntetarako transferentziak eta dirulaguntzak <i>Transferencias y Subvenciones para Operaciones Corrientes</i>	61.767,0	0,4	0,0	0,0	61.767,0	---
1228	6	Inbertsio errealak <i>Inversiones Reales</i>	53.171,3	0,4	0,0	0,0	53.171,3	---
1228	7	Kapital-eragiketarako transferentziak eta dirulaguntzak <i>Transferencias y Subvenciones para Operaciones de Capital</i>	101.828,5	0,7	0,0	0,0	101.828,5	---
1229		COVID-19K eragindako krisiaren aurkako neurriak <i>Medidas contra la crisis provocada por COVID-19</i>	0,0	0,0	348.907,2	2,7	-348.907,2	-100,0
1229	1	Pertsonal-gastuak <i>Gastos de Personal</i>	0,0	0,0	50.409,5	0,4	-50.409,5	-100,0
1229	2	Funtzionamendu-gastuak <i>Gastos de Funcionamiento</i>	0,0	0,0	202.016,8	1,5	-202.016,8	-100,0
1229	4	Eragiketa arruntetarako transferentziak eta dirulaguntzak <i>Transferencias y Subvenciones para Operaciones Corrientes</i>	0,0	0,0	51.413,0	0,4	-51.413,0	-100,0
1229	6	Inbertsio errealak <i>Inversiones Reales</i>	0,0	0,0	1.255,0	0,0	-1.255,0	-100,0
1229	7	Kapital-eragiketarako transferentziak eta dirulaguntzak <i>Transferencias y Subvenciones para Operaciones de Capital</i>	0,0	0,0	43.813,0	0,3	-43.813,0	-100,0
13		Kanpo Harremanak <i>Relaciones Exteriores</i>	62.322,2	0,4	61.255,6	0,5	1.066,6	1,7
131		Kanpo Harremanak eta Garapen Lankidetzaz <i>Acción Exterior y Cooperación para el Desarrollo</i>	62.322,2	0,4	61.255,6	0,5	1.066,6	1,7
1311		Kanpo Harremanak <i>Acción Exterior</i>	11.901,1	0,1	10.991,3	0,1	909,8	8,3
1311	1	Pertsonal-gastuak <i>Gastos de Personal</i>	5.400,8	0,0	4.910,1	0,0	490,7	10,0
1311	2	Funtzionamendu-gastuak <i>Gastos de Funcionamiento</i>	4.143,9	0,0	3.743,6	0,0	400,3	10,7
1311	4	Eragiketa arruntetarako transferentziak eta dirulaguntzak <i>Transferencias y Subvenciones para Operaciones Corrientes</i>	2.107,6	0,0	2.108,8	0,0	-1,2	-0,1
1311	6	Inbertsio errealak <i>Inversiones Reales</i>	68,8	0,0	93,8	0,0	-25,0	-26,6
1311	7	Kapital-eragiketarako transferentziak eta dirulaguntzak <i>Transferencias y Subvenciones para Operaciones de Capital</i>	180,0	0,0	135,0	0,0	45,0	33,3
1312		Garapen Lankidetzaz <i>Cooperación al Desarrollo</i>	50.421,1	0,4	50.264,3	0,4	156,8	0,3
1312	4	Eragiketa arruntetarako transferentziak eta dirulaguntzak <i>Transferencias y Subvenciones para Operaciones Corrientes</i>	50.421,1	0,4	50.264,3	0,4	156,8	0,3
14		Justizia <i>Justicia</i>	290.745,3	2,0	279.982,8	2,1	10.762,5	3,8

MILAKA / MILES

PROG. PROG.	KAP. CAP.		2023	%GUZT. %TOT.	2022	%GUZT. %TOT.	ALDEA DIFERENCIA	%
141		Justizia <i>Justicia</i>	290.745,3	2,0	279.982,8	2,1	10.762,5	3,8
1411		Justizi Administrazioa <i>Administración de Justicia</i>	175.978,6	1,2	168.199,3	1,3	7.779,3	4,6
1411	1	Pertsonal-gastuak <i>Gastos de Personal</i>	120.782,0	0,8	118.059,3	0,9	2.722,7	2,3
1411	2	Funtzionamendu-gastuak <i>Gastos de Funcionamiento</i>	41.831,7	0,3	35.298,3	0,3	6.533,4	18,5
1411	3	Gastu finantzarioak <i>Gastos Financieros</i>	6,0	0,0	6,0	0,0	0,0	0,0
1411	4	Eragiketa aruntetarako transferentziak eta dirulaguntzak <i>Transferencias y Subvenciones para Operaciones Corrientes</i>	773,0	0,0	773,0	0,0	0,0	0,0
1411	6	Inbertsio errealak <i>Inversiones Reales</i>	12.465,9	0,1	13.942,7	0,1	-1.476,8	-10,6
1411	8	Aktibo finantzarioen gehikuntza <i>Aumento de Activos Financieros</i>	120,0	0,0	120,0	0,0	0,0	0,0
1412		Justizia <i>Justicia</i>	43.862,6	0,3	41.833,5	0,3	2.029,1	4,9
1412	1	Pertsonal-gastuak <i>Gastos de Personal</i>	8.242,6	0,1	6.899,5	0,1	1.343,0	19,5
1412	2	Funtzionamendu-gastuak <i>Gastos de Funcionamiento</i>	17.089,8	0,1	16.294,0	0,1	795,8	4,9
1412	4	Eragiketa aruntetarako transferentziak eta dirulaguntzak <i>Transferencias y Subvenciones para Operaciones Corrientes</i>	18.530,2	0,1	18.640,0	0,1	-109,8	-0,6
1413		Espetxe-erakundeak <i>Instituciones penitenciarias</i>	70.904,1	0,5	69.950,0	0,5	954,1	1,4
1413	1	Pertsonal-gastuak <i>Gastos de Personal</i>	32.802,0	0,2	30.963,3	0,2	1.838,7	5,9
1413	2	Funtzionamendu-gastuak <i>Gastos de Funcionamiento</i>	19.654,3	0,1	15.701,6	0,1	3.952,7	25,2
1413	4	Eragiketa aruntetarako transferentziak eta dirulaguntzak <i>Transferencias y Subvenciones para Operaciones Corrientes</i>	11.832,7	0,1	15.135,0	0,1	-3.302,3	-21,8
1413	6	Inbertsio errealak <i>Inversiones Reales</i>	5.870,0	0,0	5.065,0	0,0	805,0	15,9
1413	7	Kapital-eragiketarako transferentziak eta dirulaguntzak <i>Transferencias y Subvenciones para Operaciones de Capital</i>	695,0	0,0	2.985,1	0,0	-2.290,1	-76,7
1413	8	Aktibo finantzarioen gehikuntza <i>Aumento de Activos Financieros</i>	50,0	0,0	100,0	0,0	-50,0	-50,0
2		Herri Babesa eta Herritarren Segurtasuna <i>Protección Civil y Seguridad Ciudadana</i>	733.940,7	5,2	709.878,2	5,4	24.062,5	3,4
22		Herri Segurtasuna eta Babesa <i>Seguridad y Protección Civil</i>	733.940,7	5,2	709.878,2	5,4	24.062,5	3,4
221		Segurtasun eta Herri Babeseko Administrazio Orokorra <i>Administración General de Seguridad y Protección Civil</i>	5.328,5	0,0	5.233,8	0,0	94,7	1,8
2211		Segurtasuna. Egitura eta Laguntza <i>Estructura y Apoyo de Seguridad</i>	5.328,5	0,0	5.233,8	0,0	94,7	1,8
2211	1	Pertsonal-gastuak <i>Gastos de Personal</i>	3.114,5	0,0	3.019,8	0,0	94,7	3,1
2211	2	Funtzionamendu-gastuak <i>Gastos de Funcionamiento</i>	1.293,0	0,0	1.294,0	0,0	-1,0	-0,1
2211	3	Gastu finantzarioak <i>Gastos Financieros</i>	1,0	0,0	0,0	0,0	1,0	---
2211	4	Eragiketa aruntetarako transferentziak eta dirulaguntzak <i>Transferencias y Subvenciones para Operaciones Corrientes</i>	847,0	0,0	847,0	0,0	0,0	0,0
2211	6	Inbertsio errealak <i>Inversiones Reales</i>	23,0	0,0	23,0	0,0	0,0	0,0
2211	8	Aktibo finantzarioen gehikuntza <i>Aumento de Activos Financieros</i>	50,0	0,0	50,0	0,0	0,0	0,0
222		Segurtasuna <i>Seguridad</i>	723.377,2	5,1	699.986,0	5,3	23.391,2	3,3
2221		Trafikoa <i>Tráfico</i>	14.163,5	0,1	13.684,3	0,1	479,2	3,5
2221	1	Pertsonal-gastuak <i>Gastos de Personal</i>	5.498,6	0,0	5.236,1	0,0	262,5	5,0
2221	2	Funtzionamendu-gastuak <i>Gastos de Funcionamiento</i>	7.270,6	0,1	7.097,1	0,1	173,5	2,4
2221	4	Eragiketa aruntetarako transferentziak eta dirulaguntzak <i>Transferencias y Subvenciones para Operaciones Corrientes</i>	420,0	0,0	430,0	0,0	-10,0	-2,3
2221	6	Inbertsio errealak <i>Inversiones Reales</i>	974,3	0,0	921,1	0,0	53,2	5,8
2223		Ertzaintza Zerbitzuan <i>Ertzaintza en Servicio</i>	709.213,7	5,0	686.301,7	5,2	22.912,0	3,3

MILAKA / MILES

PROG. PROG.	KAP. CAP.		2023	%GUZT. %TOT.	2022	%GUZT. %TOT.	ALDEA DIFERENCIA	%
2223	1	Pertsonal-gastuak <i>Gastos de Personal</i>	544.278,2	3,8	527.084,1	4,0	17.194,2	3,3
2223	2	Funtzionamendu-gastuak <i>Gastos de Funcionamiento</i>	102.164,5	0,7	91.825,7	0,7	10.338,8	11,3
2223	3	Gastu finantzarioak <i>Gastos Financieros</i>	56,0	0,0	57,0	0,0	-1,0	-1,8
2223	4	Eragiketa arruntetarako transferentziak eta dirulaguntzak <i>Transferencias y Subvenciones para Operaciones Corrientes</i>	19.436,5	0,1	23.125,0	0,2	-3.688,5	-16,0
2223	6	Inbertsio errealak <i>Inversiones Reales</i>	38.278,5	0,3	40.209,9	0,3	-1.931,4	-4,8
2223	7	Kapital-eragiketarako transferentziak eta dirulaguntzak <i>Transferencias y Subvenciones para Operaciones de Capital</i>	1.000,0	0,0	0,0	0,0	1.000,0	---
2223	8	Aktibo finantzarioen gehikuntza <i>Aumento de Activos Financieros</i>	4.000,0	0,0	4.000,0	0,0	0,0	0,0
223		Herri Babesa <i>Protección Civil</i>	5.235,0	0,0	4.658,4	0,0	576,6	12,4
2231		Larrialdi aurre egitea <i>Atención de Emergencias</i>	5.235,0	0,0	4.658,4	0,0	576,6	12,4
2231	1	Pertsonal-gastuak <i>Gastos de Personal</i>	1.888,0	0,0	1.807,5	0,0	80,4	4,4
2231	2	Funtzionamendu-gastuak <i>Gastos de Funcionamiento</i>	2.400,9	0,0	1.817,0	0,0	583,9	32,1
2231	4	Eragiketa arruntetarako transferentziak eta dirulaguntzak <i>Transferencias y Subvenciones para Operaciones Corrientes</i>	726,1	0,0	738,1	0,0	-12,0	-1,6
2231	6	Inbertsio errealak <i>Inversiones Reales</i>	220,0	0,0	295,8	0,0	-75,7	-25,6
3		Gizarte Segurtasuna, Babesa eta Sustapena <i>Seguridad, Protección y Promoción Social</i>	1.387.862,0	9,7	1.113.485,1	8,5	274.376,9	24,6
31		Gizarte Segurtasuna eta Babesa <i>Seguridad y Protección Social</i>	1.007.440,1	7,1	662.738,2	5,1	344.701,9	52,0
311		Administrazio Orokorra, Segurtasuna <i>Administración General, Seguridad</i>	79.559,1	0,6	76.581,6	0,6	2.977,6	3,9
3110		Lana eta Enplegua. Egitura eta Laguntza <i>Estructura y Apoyo de Trabajo y Empleo</i>	36.284,3	0,3	35.509,1	0,3	775,2	2,2
3110	1	Pertsonal-gastuak <i>Gastos de Personal</i>	2.665,1	0,0	3.079,7	0,0	-414,5	-13,5
3110	2	Funtzionamendu-gastuak <i>Gastos de Funcionamiento</i>	2.073,8	0,0	2.080,5	0,0	-6,7	-0,3
3110	4	Eragiketa arruntetarako transferentziak eta dirulaguntzak <i>Transferencias y Subvenciones para Operaciones Corrientes</i>	30.492,8	0,2	24.098,3	0,2	6.394,5	26,5
3110	6	Inbertsio errealak <i>Inversiones Reales</i>	90,4	0,0	130,0	0,0	-39,6	-30,5
3110	7	Kapital-eragiketarako transferentziak eta dirulaguntzak <i>Transferencias y Subvenciones para Operaciones de Capital</i>	932,2	0,0	6.090,7	0,0	-5.158,5	-84,7
3110	8	Aktibo finantzarioen gehikuntza <i>Aumento de Activos Financieros</i>	30,0	0,0	30,0	0,0	0,0	0,0
3111		Berdintasuna, Justizia eta Gizarte Politikak. Egitura eta Laguntza <i>Estructura y Apoyo de Igualdad, Justicia y Políticas Sociales</i>	8.917,0	0,1	8.523,9	0,1	393,1	4,6
3111	1	Pertsonal-gastuak <i>Gastos de Personal</i>	3.518,4	0,0	3.672,8	0,0	-154,4	-4,2
3111	2	Funtzionamendu-gastuak <i>Gastos de Funcionamiento</i>	4.197,0	0,0	3.526,2	0,0	670,8	19,0
3111	4	Eragiketa arruntetarako transferentziak eta dirulaguntzak <i>Transferencias y Subvenciones para Operaciones Corrientes</i>	50,0	0,0	500,0	0,0	-450,0	-90,0
3111	6	Inbertsio errealak <i>Inversiones Reales</i>	1.101,6	0,0	775,0	0,0	326,6	42,1
3111	8	Aktibo finantzarioen gehikuntza <i>Aumento de Activos Financieros</i>	50,0	0,0	50,0	0,0	0,0	0,0
3112		Lana <i>Trabajo</i>	34.357,8	0,2	32.548,5	0,2	1.809,3	5,6
3112	1	Pertsonal-gastuak <i>Gastos de Personal</i>	14.088,3	0,1	12.547,6	0,1	1.540,7	12,3
3112	2	Funtzionamendu-gastuak <i>Gastos de Funcionamiento</i>	1.502,8	0,0	1.342,0	0,0	160,8	12,0
3112	3	Gastu finantzarioak <i>Gastos Financieros</i>	5,0	0,0	5,0	0,0	0,0	0,0
3112	4	Eragiketa arruntetarako transferentziak eta dirulaguntzak <i>Transferencias y Subvenciones para Operaciones Corrientes</i>	18.511,7	0,1	18.403,8	0,1	107,9	0,6
3112	6	Inbertsio errealak <i>Inversiones Reales</i>	250,0	0,0	250,0	0,0	0,0	0,0
312		Gizarte Ekintza <i>Acción Social</i>	925.115,0	6,5	583.468,3	4,5	341.646,7	58,6

MILAKA / MILES

PROG. PROG.	KAP. CAP.		2023	%GUZT. %TOT.	2022	%GUZT. %TOT.	ALDEA DIFERENCIA	%
3121		Gizarteratzea <i>Inclusión Social</i>	663.884,6	4,7	434.143,5	3,3	229.741,2	52,9
3121	4	Eragiketa aruntetarako transferentziak eta dirulaguntzak <i>Transferencias y Subvenciones para Operaciones Corrientes</i>	662.084,6	4,6	434.143,5	3,3	227.941,2	52,5
3121	7	Kapital-eragiketarako transferentziak eta dirulaguntzak <i>Transferencias y Subvenciones para Operaciones de Capital</i>	1.800,0	0,0	0,0	0,0	1.800,0	---
3122		Inmigrazioa <i>Inmigración</i>	16.104,3	0,1	8.507,6	0,1	7.596,7	89,3
3122	1	Pertsonal-gastuak <i>Gastos de Personal</i>	665,6	0,0	624,6	0,0	41,0	6,6
3122	2	Funtzionamendu-gastuak <i>Gastos de Funcionamiento</i>	2.165,0	0,0	1.605,3	0,0	559,7	34,9
3122	4	Eragiketa aruntetarako transferentziak eta dirulaguntzak <i>Transferencias y Subvenciones para Operaciones Corrientes</i>	13.273,6	0,1	6.277,7	0,0	6.995,9	111,4
3123		Gizarte Zerbitzuak <i>Servicios Sociales</i>	85.184,8	0,6	67.147,4	0,5	18.037,4	26,9
3123	1	Pertsonal-gastuak <i>Gastos de Personal</i>	1.884,7	0,0	1.734,9	0,0	149,8	8,6
3123	2	Funtzionamendu-gastuak <i>Gastos de Funcionamiento</i>	17.316,4	0,1	16.222,1	0,1	1.094,3	6,7
3123	4	Eragiketa aruntetarako transferentziak eta dirulaguntzak <i>Transferencias y Subvenciones para Operaciones Corrientes</i>	65.953,7	0,5	46.240,3	0,4	19.713,4	42,6
3123	6	Inbertsio errealak <i>Inversiones Reales</i>	30,0	0,0	2.950,0	0,0	-2.920,0	-99,0
3124		Familia eta Komunitate Politika <i>Política Familiar y Comunitaria</i>	159.941,3	1,1	73.669,8	0,6	86.271,5	117,1
3124	1	Pertsonal-gastuak <i>Gastos de Personal</i>	2.546,5	0,0	2.394,6	0,0	151,9	6,3
3124	2	Funtzionamendu-gastuak <i>Gastos de Funcionamiento</i>	4.160,9	0,0	4.448,1	0,0	-287,2	-6,5
3124	4	Eragiketa aruntetarako transferentziak eta dirulaguntzak <i>Transferencias y Subvenciones para Operaciones Corrientes</i>	152.833,9	1,1	66.527,1	0,5	86.306,7	129,7
3124	6	Inbertsio errealak <i>Inversiones Reales</i>	400,0	0,0	300,0	0,0	100,0	33,3
313		Lan Harremanak <i>Relaciones Laborales</i>	2.766,0	0,0	2.688,4	0,0	77,6	2,9
3131		Gizarte Solaskidetzaren Garapena <i>Desarrollo de la Interlocución Social</i>	2.766,0	0,0	2.688,4	0,0	77,6	2,9
3131	4	Eragiketa aruntetarako transferentziak eta dirulaguntzak <i>Transferencias y Subvenciones para Operaciones Corrientes</i>	2.738,7	0,0	2.661,1	0,0	77,6	2,9
3131	7	Kapital-eragiketarako transferentziak eta dirulaguntzak <i>Transferencias y Subvenciones para Operaciones de Capital</i>	27,3	0,0	27,3	0,0	0,0	0,0
32		Gizarte Sustapena <i>Promoción Social</i>	380.421,9	2,7	450.746,9	3,4	-70.325,0	-15,6
321		Enplegu Sustapena <i>Promoción del Empleo</i>	226.492,5	1,6	299.477,9	2,3	-72.985,4	-24,4
3211		Enplegua <i>Empleo</i>	217.155,2	1,5	290.728,2	2,2	-73.573,0	-25,3
3211	1	Pertsonal-gastuak <i>Gastos de Personal</i>	567,3	0,0	722,6	0,0	-155,3	-21,5
3211	2	Funtzionamendu-gastuak <i>Gastos de Funcionamiento</i>	696,9	0,0	1.021,2	0,0	-324,3	-31,8
3211	4	Eragiketa aruntetarako transferentziak eta dirulaguntzak <i>Transferencias y Subvenciones para Operaciones Corrientes</i>	214.646,9	1,5	285.134,4	2,2	-70.487,5	-24,7
3211	7	Kapital-eragiketarako transferentziak eta dirulaguntzak <i>Transferencias y Subvenciones para Operaciones de Capital</i>	1.244,0	0,0	3.850,0	0,0	-2.606,0	-67,7
3212		Gizarte Ekonomia <i>Economía Social</i>	8.208,4	0,1	7.652,5	0,1	555,9	7,3
3212	1	Pertsonal-gastuak <i>Gastos de Personal</i>	661,6	0,0	632,5	0,0	29,1	4,6
3212	2	Funtzionamendu-gastuak <i>Gastos de Funcionamiento</i>	206,0	0,0	206,0	0,0	0,0	0,0
3212	4	Eragiketa aruntetarako transferentziak eta dirulaguntzak <i>Transferencias y Subvenciones para Operaciones Corrientes</i>	2.895,8	0,0	2.709,0	0,0	186,8	6,9
3212	7	Kapital-eragiketarako transferentziak eta dirulaguntzak <i>Transferencias y Subvenciones para Operaciones de Capital</i>	4.445,0	0,0	4.105,0	0,0	340,0	8,3
3213		Euskadiko Kooperatiben Goren Kontseilua <i>Consejo Superior de Cooperativas de Euskadi</i>	1.129,0	0,0	1.097,2	0,0	31,8	2,9
3213	4	Eragiketa aruntetarako transferentziak eta dirulaguntzak <i>Transferencias y Subvenciones para Operaciones Corrientes</i>	1.120,7	0,0	1.089,0	0,0	31,8	2,9
3213	7	Kapital-eragiketarako transferentziak eta dirulaguntzak <i>Transferencias y Subvenciones para Operaciones de Capital</i>	8,3	0,0	8,3	0,0	0,0	0,0

MILAKA / MILES

PROG. PROG.	KAP. CAP.		2023	%GUZT. %TOT.	2022	%GUZT. %TOT.	ALDEA DIFERENCIA	%
322		Gizarte eta Kultur Sustapena <i>Promoción Socio-Cultural</i>	18.391,6	0,1	18.915,7	0,1	-524,0	-2,8
3221		Emakumeen Aukera Berdintasuna Sustatzea <i>Promoción de Igualdad de Oportunidades para la Mujer</i>	7.451,8	0,1	7.375,0	0,1	76,8	1,0
3221	4	Eragiketa arruntetarako transferentziak eta dirulaguntzak <i>Transferencias y Subvenciones para Operaciones Corrientes</i>	7.451,8	0,1	7.375,0	0,1	76,8	1,0
3222		Gazteria <i>Juventud</i>	10.939,8	0,1	11.540,7	0,1	-600,8	-5,2
3222	1	Pertsonal-gastuak <i>Gastos de Personal</i>	1.198,0	0,0	1.132,2	0,0	65,9	5,8
3222	2	Funtzionamendu-gastuak <i>Gastos de Funcionamiento</i>	3.892,9	0,0	3.677,5	0,0	215,4	5,9
3222	4	Eragiketa arruntetarako transferentziak eta dirulaguntzak <i>Transferencias y Subvenciones para Operaciones Corrientes</i>	5.758,0	0,0	6.423,0	0,0	-665,0	-10,4
3222	6	Inbertsio errealak <i>Inversiones Reales</i>	90,8	0,0	18,0	0,0	72,8	404,7
3222	7	Kapital-eragiketarako transferentziak eta dirulaguntzak <i>Transferencias y Subvenciones para Operaciones de Capital</i>	0,0	0,0	290,0	0,0	-290,0	-100,0
323		Arautu Gabeko Lanbide Heziketa <i>Formación Profesional no reglada</i>	135.537,7	1,0	132.353,3	1,0	3.184,4	2,4
3231		Prestakuntza <i>Formación</i>	135.537,7	1,0	132.353,3	1,0	3.184,4	2,4
3231	4	Eragiketa arruntetarako transferentziak eta dirulaguntzak <i>Transferencias y Subvenciones para Operaciones Corrientes</i>	130.537,7	0,9	125.353,3	1,0	5.184,4	4,1
3231	7	Kapital-eragiketarako transferentziak eta dirulaguntzak <i>Transferencias y Subvenciones para Operaciones de Capital</i>	5.000,0	0,0	7.000,0	0,1	-2.000,0	-28,6
4		Izaera Sozialeko Ondasun Publikoen Ekoizpena <i>Producción de Bienes Públicos de Carácter Social</i>	8.602.968,9	60,4	7.834.220,8	59,8	768.748,1	9,8
41		Osasuna <i>Sanidad</i>	4.633.308,4	32,5	4.191.412,0	32,0	441.896,4	10,5
411		Osasuna <i>Sanidad</i>	4.633.308,4	32,5	4.191.412,0	32,0	441.896,4	10,5
4111		Osasuna. Egitura eta Laguntza <i>Estructura y Apoyo de Salud</i>	20.804,5	0,1	20.531,6	0,2	272,8	1,3
4111	1	Pertsonal-gastuak <i>Gastos de Personal</i>	10.874,7	0,1	11.602,0	0,1	-727,3	-6,3
4111	2	Funtzionamendu-gastuak <i>Gastos de Funcionamiento</i>	7.380,1	0,1	7.087,7	0,1	292,5	4,1
4111	3	Gastu finantzarioak <i>Gastos Financieros</i>	5,0	0,0	1,0	0,0	4,0	400,0
4111	6	Inbertsio errealak <i>Inversiones Reales</i>	2.485,6	0,0	1.760,0	0,0	725,6	41,2
4111	8	Aktibo finantzarioen gehikuntza <i>Aumento de Activos Financieros</i>	59,0	0,0	81,0	0,0	-22,0	-27,2
4112		Osasun Finantzaketa eta Kontratazioa <i>Financiación y Contratación Sanitaria</i>	3.973.650,1	27,9	3.567.631,6	27,2	406.018,5	11,4
4112	1	Pertsonal-gastuak <i>Gastos de Personal</i>	14.337,2	0,1	13.668,8	0,1	668,4	4,9
4112	2	Funtzionamendu-gastuak <i>Gastos de Funcionamiento</i>	3.800.942,0	26,7	3.411.597,9	26,0	389.344,1	11,4
4112	3	Gastu finantzarioak <i>Gastos Financieros</i>	8,0	0,0	0,0	0,0	8,0	---
4112	4	Eragiketa arruntetarako transferentziak eta dirulaguntzak <i>Transferencias y Subvenciones para Operaciones Corrientes</i>	41.660,8	0,3	39.662,8	0,3	1.997,9	5,0
4112	7	Kapital-eragiketarako transferentziak eta dirulaguntzak <i>Transferencias y Subvenciones para Operaciones de Capital</i>	116.702,0	0,8	102.702,0	0,8	14.000,0	13,6
4113		Osasun Publikoa <i>Salud Pública</i>	52.577,6	0,4	50.981,4	0,4	1.596,1	3,1
4113	1	Pertsonal-gastuak <i>Gastos de Personal</i>	22.414,4	0,2	21.218,0	0,2	1.196,4	5,6
4113	2	Funtzionamendu-gastuak <i>Gastos de Funcionamiento</i>	23.692,0	0,2	23.376,1	0,2	315,9	1,4
4113	3	Gastu finantzarioak <i>Gastos Financieros</i>	2,0	0,0	0,0	0,0	2,0	---
4113	4	Eragiketa arruntetarako transferentziak eta dirulaguntzak <i>Transferencias y Subvenciones para Operaciones Corrientes</i>	6.265,8	0,0	5.980,2	0,0	285,6	4,8
4113	6	Inbertsio errealak <i>Inversiones Reales</i>	203,4	0,0	407,1	0,0	-203,7	-50,0
4114		Osasun Ikerketa eta Plangintza <i>Investigación y Planificación Sanitaria</i>	20.562,2	0,1	15.972,1	0,1	4.590,1	28,7
4114	1	Pertsonal-gastuak <i>Gastos de Personal</i>	3.289,4	0,0	3.081,8	0,0	207,6	6,7

MILAKA / MILES

PROG. PROG.	KAP. CAP.		2023	%GUZT. %TOT.	2022	%GUZT. %TOT.	ALDEA DIFERENCIA	%
4114	2	Funtzionamendu-gastuak <i>Gastos de Funcionamiento</i>	2.537,6	0,0	660,8	0,0	1.876,8	284,0
4114	4	Eragiketa arruntetarako transferentziak eta dirulaguntzak <i>Transferencias y Subvenciones para Operaciones Corrientes</i>	12.608,2	0,1	12.202,6	0,1	405,6	3,3
4114	7	Kapital-eragiketarako transferentziak eta dirulaguntzak <i>Transferencias y Subvenciones para Operaciones de Capital</i>	2.127,0	0,0	27,0	0,0	2.100,0	7.777,8
4115		Farmazia <i>Farmacia</i>	561.368,4	3,9	531.410,2	4,1	29.958,2	5,6
4115	1	Pertsonal-gastuak <i>Gastos de Personal</i>	2.645,2	0,0	2.521,6	0,0	123,6	4,9
4115	2	Funtzionamendu-gastuak <i>Gastos de Funcionamiento</i>	10.185,6	0,1	8.031,7	0,1	2.153,9	26,8
4115	4	Eragiketa arruntetarako transferentziak eta dirulaguntzak <i>Transferencias y Subvenciones para Operaciones Corrientes</i>	548.537,6	3,8	520.856,9	4,0	27.680,6	5,3
4116		Adikzioak <i>Adicciones</i>	4.345,7	0,0	4.885,0	0,0	-539,3	-11,0
4116	1	Pertsonal-gastuak <i>Gastos de Personal</i>	460,2	0,0	438,7	0,0	21,6	4,9
4116	2	Funtzionamendu-gastuak <i>Gastos de Funcionamiento</i>	1.040,5	0,0	1.030,5	0,0	10,0	1,0
4116	4	Eragiketa arruntetarako transferentziak eta dirulaguntzak <i>Transferencias y Subvenciones para Operaciones Corrientes</i>	2.845,0	0,0	3.415,8	0,0	-570,9	-16,7
42		Hezkuntza <i>Educación</i>	3.251.996,6	22,8	3.008.746,5	23,0	243.250,1	8,1
421		Hezkuntzako Administrazio Orokorra <i>Administración General de Educación</i>	73.889,4	0,5	94.603,8	0,7	-20.714,4	-21,9
4211		Hezkuntza. Egitura eta Laguntza <i>Estructura y Apoyo de Educación</i>	73.889,4	0,5	94.603,8	0,7	-20.714,4	-21,9
4211	1	Pertsonal-gastuak <i>Gastos de Personal</i>	62.389,4	0,4	85.688,1	0,7	-23.298,7	-27,2
4211	2	Funtzionamendu-gastuak <i>Gastos de Funcionamiento</i>	10.331,3	0,1	7.861,5	0,1	2.469,8	31,4
4211	3	Gastu finantzarioak <i>Gastos Financieros</i>	31,9	0,0	31,9	0,0	0,0	0,0
4211	6	Inbertsio errealak <i>Inversiones Reales</i>	136,8	0,0	22,3	0,0	114,5	513,5
4211	8	Aktibo finantzarioen gehikuntza <i>Aumento de Activos Financieros</i>	1.000,0	0,0	1.000,0	0,0	0,0	0,0
422		Irakaskuntza <i>Enseñanza</i>	2.989.351,7	21,0	2.723.756,3	20,8	265.595,4	9,8
4221		Haur eta Lehen Hezkuntza <i>Educación Infantil y Primaria</i>	1.138.091,4	8,0	1.076.094,1	8,2	61.997,3	5,8
4221	1	Pertsonal-gastuak <i>Gastos de Personal</i>	671.242,8	4,7	612.104,1	4,7	59.138,7	9,7
4221	2	Funtzionamendu-gastuak <i>Gastos de Funcionamiento</i>	20.641,7	0,1	16.579,9	0,1	4.061,8	24,5
4221	4	Eragiketa arruntetarako transferentziak eta dirulaguntzak <i>Transferencias y Subvenciones para Operaciones Corrientes</i>	403.028,5	2,8	410.588,0	3,1	-7.559,5	-1,8
4221	6	Inbertsio errealak <i>Inversiones Reales</i>	24.928,7	0,2	24.928,7	0,2	0,0	0,0
4221	7	Kapital-eragiketarako transferentziak eta dirulaguntzak <i>Transferencias y Subvenciones para Operaciones de Capital</i>	18.249,7	0,1	11.893,3	0,1	6.356,4	53,4
4222		Bigarren Hezkuntza eta Lanbide Heziketa <i>Educación Secundaria y Formación Profesional</i>	1.336.206,2	9,4	1.140.510,3	8,7	195.695,9	17,2
4222	1	Pertsonal-gastuak <i>Gastos de Personal</i>	734.943,4	5,2	622.509,7	4,7	112.433,7	18,1
4222	2	Funtzionamendu-gastuak <i>Gastos de Funcionamiento</i>	67.827,3	0,5	65.183,7	0,5	2.643,5	4,1
4222	4	Eragiketa arruntetarako transferentziak eta dirulaguntzak <i>Transferencias y Subvenciones para Operaciones Corrientes</i>	474.366,4	3,3	385.231,3	2,9	89.135,1	23,1
4222	6	Inbertsio errealak <i>Inversiones Reales</i>	52.827,6	0,4	53.344,1	0,4	-516,5	-1,0
4222	7	Kapital-eragiketarako transferentziak eta dirulaguntzak <i>Transferencias y Subvenciones para Operaciones de Capital</i>	6.241,5	0,0	14.241,5	0,1	-8.000,0	-56,2
4223		Unibertsitateko Irakaskuntza <i>Enseñanza Universitaria</i>	374.941,9	2,6	352.058,6	2,7	22.883,4	6,5
4223	2	Funtzionamendu-gastuak <i>Gastos de Funcionamiento</i>	38,2	0,0	68,2	0,0	-30,0	-44,0
4223	3	Gastu finantzarioak <i>Gastos Financieros</i>	15,7	0,0	20,8	0,0	-5,1	-24,5
4223	4	Eragiketa arruntetarako transferentziak eta dirulaguntzak <i>Transferencias y Subvenciones para Operaciones Corrientes</i>	339.248,6	2,4	328.501,3	2,5	10.747,4	3,3

MILAKA / MILES

PROG. PROG.	KAP. CAP.		2023	%GUZT. %TOT.	2022	%GUZT. %TOT.	ALDEA DIFERENCIA	%
4223	7	Kapital-eragiketarako transferentziak eta dirulaguntzak <i>Transferencias y Subvenciones para Operaciones de Capital</i>	35.274,7	0,2	23.108,7	0,2	12.166,0	52,6
4223	9	Pasibo finantzarioen murrizketa <i>Disminución de Pasivos Financieros</i>	364,8	0,0	359,7	0,0	5,1	1,4
4224		Araubide Bereziko Irakaskuntzak <i>Enseñanzas de Régimen Especial</i>	67.144,5	0,5	67.744,5	0,5	-599,9	-0,9
4224	1	Pertsonal-gastuak <i>Gastos de Personal</i>	37.593,5	0,3	40.252,6	0,3	-2.659,1	-6,6
4224	2	Funtzionamendu-gastuak <i>Gastos de Funcionamiento</i>	3.737,7	0,0	3.671,6	0,0	66,1	1,8
4224	4	Eragiketa arruntetarako transferentziak eta dirulaguntzak <i>Transferencias y Subvenciones para Operaciones Corrientes</i>	25.380,3	0,2	23.387,2	0,2	1.993,0	8,5
4224	6	Inbertsio errealak <i>Inversiones Reales</i>	403,1	0,0	403,1	0,0	0,0	0,0
4224	7	Kapital-eragiketarako transferentziak eta dirulaguntzak <i>Transferencias y Subvenciones para Operaciones de Capital</i>	30,0	0,0	30,0	0,0	0,0	0,0
4225		Hezkuntza Berriztatzea eta Irakasleen Etengabeko Prestakuntza <i>Innovación Educativa y Formación Permanente del Profesorado</i>	33.927,3	0,2	51.791,4	0,4	-17.864,0	-34,5
4225	1	Pertsonal-gastuak <i>Gastos de Personal</i>	25.262,2	0,2	43.025,3	0,3	-17.763,1	-41,3
4225	2	Funtzionamendu-gastuak <i>Gastos de Funcionamiento</i>	5.970,4	0,0	5.560,4	0,0	410,0	7,4
4225	4	Eragiketa arruntetarako transferentziak eta dirulaguntzak <i>Transferencias y Subvenciones para Operaciones Corrientes</i>	2.606,9	0,0	3.117,9	0,0	-511,0	-16,4
4225	6	Inbertsio errealak <i>Inversiones Reales</i>	87,8	0,0	87,8	0,0	0,0	0,0
4226		Etengabeko Ikaskuntza eta Helduen Hezkuntza <i>Aprendizaje Permanente y Educación de Personas Adultas EPA</i>	39.040,3	0,3	35.557,5	0,3	3.482,8	9,8
4226	1	Pertsonal-gastuak <i>Gastos de Personal</i>	33.212,0	0,2	30.192,3	0,2	3.019,7	10,0
4226	2	Funtzionamendu-gastuak <i>Gastos de Funcionamiento</i>	2.574,0	0,0	2.585,9	0,0	-11,9	-0,5
4226	4	Eragiketa arruntetarako transferentziak eta dirulaguntzak <i>Transferencias y Subvenciones para Operaciones Corrientes</i>	1.934,6	0,0	1.934,6	0,0	0,0	0,0
4226	6	Inbertsio errealak <i>Inversiones Reales</i>	1.219,7	0,0	69,7	0,0	1.150,0	1.648,9
4226	7	Kapital-eragiketarako transferentziak eta dirulaguntzak <i>Transferencias y Subvenciones para Operaciones de Capital</i>	100,0	0,0	775,0	0,0	-675,0	-87,1
423		Hezkuntza Sustapena <i>Promoción Educativa</i>	188.755,5	1,3	190.386,4	1,5	-1.630,9	-0,9
4231		Hezkuntza Sustapena <i>Promoción Educativa</i>	188.755,5	1,3	190.386,4	1,5	-1.630,9	-0,9
4231	1	Pertsonal-gastuak <i>Gastos de Personal</i>	19.900,1	0,1	28.617,9	0,2	-8.717,8	-30,5
4231	2	Funtzionamendu-gastuak <i>Gastos de Funcionamiento</i>	67.011,9	0,5	64.427,7	0,5	2.584,1	4,0
4231	4	Eragiketa arruntetarako transferentziak eta dirulaguntzak <i>Transferencias y Subvenciones para Operaciones Corrientes</i>	101.843,5	0,7	97.340,7	0,7	4.502,8	4,6
43		Etxebizitza eta Hirigintza <i>Vivienda y Urbanismo</i>	225.527,1	1,6	193.449,2	1,5	32.077,9	16,6
431		Etxebizitza eta Hirigintza <i>Vivienda y urbanismo</i>	225.527,1	1,6	193.449,2	1,5	32.077,9	16,6
4311		Lurralde Plangintza, Etxebizitza eta Garraioak. Egitura eta Laguntza <i>Estructura y Apoyo de Planificación Territorial, Vivienda y Transportes</i>	6.639,2	0,0	6.517,0	0,0	122,1	1,9
4311	1	Pertsonal-gastuak <i>Gastos de Personal</i>	3.383,7	0,0	3.520,8	0,0	-137,1	-3,9
4311	2	Funtzionamendu-gastuak <i>Gastos de Funcionamiento</i>	3.210,4	0,0	2.949,1	0,0	261,4	8,9
4311	6	Inbertsio errealak <i>Inversiones Reales</i>	25,0	0,0	27,2	0,0	-2,2	-8,0
4311	8	Aktibo finantzarioen gehikuntza <i>Aumento de Activos Financieros</i>	20,0	0,0	20,0	0,0	0,0	0,0
4312		Etxebizitza <i>Vivienda</i>	186.176,0	1,3	170.716,6	1,3	15.459,4	9,1
4312	1	Pertsonal-gastuak <i>Gastos de Personal</i>	13.042,0	0,1	11.582,6	0,1	1.459,4	12,6
4312	2	Funtzionamendu-gastuak <i>Gastos de Funcionamiento</i>	10.702,4	0,1	9.555,3	0,1	1.147,1	12,0
4312	4	Eragiketa arruntetarako transferentziak eta dirulaguntzak <i>Transferencias y Subvenciones para Operaciones Corrientes</i>	58.802,4	0,4	50.041,7	0,4	8.760,6	17,5
4312	6	Inbertsio errealak <i>Inversiones Reales</i>	34.504,0	0,2	38.761,9	0,3	-4.257,9	-11,0

MILAKA / MILES

PROG. PROG.	KAP. CAP.		2023	%GUZT. %TOT.	2022	%GUZT. %TOT.	ALDEA DIFERENCIA	%
4312	7	Kapital-eragiketarako transferentziak eta dirulaguntzak <i>Transferencias y Subvenciones para Operaciones de Capital</i>	64.237,1	0,5	60.775,0	0,5	3.462,0	5,7
4312	8	Aktibo finantzarioen gehikuntza <i>Aumento de Activos Financieros</i>	4.888,1	0,0	0,0	0,0	4.888,1	---
4313		Lurralde Antolamendua <i>Ordenación Territorial</i>	32.711,9	0,2	16.215,5	0,1	16.496,4	101,7
4313	1	Pertsonal-gastuak <i>Gastos de Personal</i>	2.004,1	0,0	1.770,3	0,0	233,9	13,2
4313	2	Funtzionamendu-gastuak <i>Gastos de Funcionamiento</i>	1.884,1	0,0	1.794,3	0,0	89,7	5,0
4313	4	Eragiketa arruntetarako transferentziak eta dirulaguntzak <i>Transferencias y Subvenciones para Operaciones Corrientes</i>	150,7	0,0	308,7	0,0	-157,9	-51,2
4313	6	Inbertsio errealak <i>Inversiones Reales</i>	812,3	0,0	812,3	0,0	0,0	0,0
4313	7	Kapital-eragiketarako transferentziak eta dirulaguntzak <i>Transferencias y Subvenciones para Operaciones de Capital</i>	27.406,7	0,2	11.530,0	0,1	15.876,8	137,7
4313	8	Aktibo finantzarioen gehikuntza <i>Aumento de Activos Financieros</i>	454,0	0,0	0,0	0,0	454,0	---
44		Gizarte Ongizatea <i>Bienestar Comunitario</i>	50.653,1	0,4	47.253,9	0,4	3.399,2	7,2
442		Ingurumenaren Babesa <i>Protección del Medio Ambiente</i>	44.097,1	0,3	41.322,4	0,3	2.774,8	6,7
4421		Ingurumenaren Babesa <i>Protección del Medio Ambiente</i>	44.097,1	0,3	41.322,4	0,3	2.774,8	6,7
4421	1	Pertsonal-gastuak <i>Gastos de Personal</i>	7.621,1	0,1	6.517,9	0,0	1.103,2	16,9
4421	2	Funtzionamendu-gastuak <i>Gastos de Funcionamiento</i>	6.287,7	0,0	7.040,4	0,1	-752,7	-10,7
4421	4	Eragiketa arruntetarako transferentziak eta dirulaguntzak <i>Transferencias y Subvenciones para Operaciones Corrientes</i>	14.420,6	0,1	15.244,1	0,1	-823,5	-5,4
4421	6	Inbertsio errealak <i>Inversiones Reales</i>	4.448,6	0,0	3.790,0	0,0	658,6	17,4
4421	7	Kapital-eragiketarako transferentziak eta dirulaguntzak <i>Transferencias y Subvenciones para Operaciones de Capital</i>	11.319,1	0,1	8.730,0	0,1	2.589,1	29,7
443		Gizarte Ongizateko Beste Zerbitzu Batzuk <i>Otros Servicios de Bienestar Comunitario</i>	6.556,0	0,0	5.931,5	0,0	624,4	10,5
4431		Kontsumoa <i>Consumo</i>	6.556,0	0,0	5.931,5	0,0	624,4	10,5
4431	4	Eragiketa arruntetarako transferentziak eta dirulaguntzak <i>Transferencias y Subvenciones para Operaciones Corrientes</i>	6.556,0	0,0	5.931,5	0,0	624,4	10,5
45		Kultura <i>Cultura</i>	274.442,0	1,9	249.684,4	1,9	24.757,6	9,9
451		Kultura <i>Cultura</i>	274.442,0	1,9	249.684,4	1,9	24.757,6	9,9
4511		Kultura eta Hizkuntza Politika. Egitura eta Laguntza <i>Estructura y Apoyo de Cultura y Política Lingüística</i>	5.627,8	0,0	4.477,0	0,0	1.150,8	25,7
4511	1	Pertsonal-gastuak <i>Gastos de Personal</i>	2.893,6	0,0	3.000,2	0,0	-106,6	-3,6
4511	2	Funtzionamendu-gastuak <i>Gastos de Funcionamiento</i>	2.648,4	0,0	1.391,0	0,0	1.257,4	90,4
4511	3	Gastu finantzarioak <i>Gastos Financieros</i>	3,0	0,0	3,0	0,0	0,0	0,0
4511	6	Inbertsio errealak <i>Inversiones Reales</i>	30,0	0,0	30,0	0,0	0,0	0,0
4511	8	Aktibo finantzarioen gehikuntza <i>Aumento de Activos Financieros</i>	52,8	0,0	52,8	0,0	0,0	0,0
4512		Kirolak <i>Deportes</i>	12.733,7	0,1	12.211,1	0,1	522,6	4,3
4512	1	Pertsonal-gastuak <i>Gastos de Personal</i>	1.537,4	0,0	1.455,7	0,0	81,7	5,6
4512	2	Funtzionamendu-gastuak <i>Gastos de Funcionamiento</i>	1.836,3	0,0	1.833,4	0,0	2,9	0,2
4512	4	Eragiketa arruntetarako transferentziak eta dirulaguntzak <i>Transferencias y Subvenciones para Operaciones Corrientes</i>	6.780,0	0,0	6.532,0	0,0	248,0	3,8
4512	6	Inbertsio errealak <i>Inversiones Reales</i>	1.960,0	0,0	1.890,0	0,0	70,0	3,7
4512	7	Kapital-eragiketarako transferentziak eta dirulaguntzak <i>Transferencias y Subvenciones para Operaciones de Capital</i>	620,0	0,0	500,0	0,0	120,0	24,0
4513		Kulturaren Sustapena <i>Promoción de la Cultura</i>	36.678,6	0,3	35.327,3	0,3	1.351,2	3,8
4513	1	Pertsonal-gastuak <i>Gastos de Personal</i>	1.432,8	0,0	1.242,2	0,0	190,5	15,3

MILAKA / MILES

PROG. PROG.	KAP. CAP.		2023	%GUZT. %TOT.	2022	%GUZT. %TOT.	ALDEA DIFERENCIA	%
4513	2	Funtzionamendu-gastuak <i>Gastos de Funcionamiento</i>	1.405,0	0,0	1.249,0	0,0	156,0	12,5
4513	4	Eragiketa arruntetarako transferentziak eta dirulaguntzak <i>Transferencias y Subvenciones para Operaciones Corrientes</i>	29.448,0	0,2	28.382,0	0,2	1.066,0	3,8
4513	6	Inbertsio errealak <i>Inversiones Reales</i>	150,0	0,0	200,0	0,0	-50,0	-25,0
4513	7	Kapital-eragiketarako transferentziak eta dirulaguntzak <i>Transferencias y Subvenciones para Operaciones de Capital</i>	4.242,8	0,0	4.254,1	0,0	-11,3	-0,3
4514		Ondare Historiko Artistikoa <i>Patrimonio Histórico Artístico</i>	36.444,9	0,3	35.762,0	0,3	682,9	1,9
4514	1	Pertsonal-gastuak <i>Gastos de Personal</i>	3.137,4	0,0	2.856,1	0,0	281,3	9,8
4514	2	Funtzionamendu-gastuak <i>Gastos de Funcionamiento</i>	2.546,0	0,0	2.913,0	0,0	-367,0	-12,6
4514	4	Eragiketa arruntetarako transferentziak eta dirulaguntzak <i>Transferencias y Subvenciones para Operaciones Corrientes</i>	16.156,0	0,1	15.362,9	0,1	793,1	5,2
4514	6	Inbertsio errealak <i>Inversiones Reales</i>	4.860,0	0,0	3.140,0	0,0	1.720,0	54,8
4514	7	Kapital-eragiketarako transferentziak eta dirulaguntzak <i>Transferencias y Subvenciones para Operaciones de Capital</i>	9.745,6	0,1	10.990,0	0,1	-1.244,4	-11,3
4514	8	Aktibo finantzarioen gehikuntza <i>Aumento de Activos Financieros</i>	0,0	0,0	500,0	0,0	-500,0	-100,0
4515		Gizarte Hedabideak <i>Medios de Comunicación Social</i>	182.957,0	1,3	161.907,0	1,2	21.050,0	13,0
4515	2	Funtzionamendu-gastuak <i>Gastos de Funcionamiento</i>	450,0	0,0	400,0	0,0	50,0	12,5
4515	4	Eragiketa arruntetarako transferentziak eta dirulaguntzak <i>Transferencias y Subvenciones para Operaciones Corrientes</i>	167.007,0	1,2	147.707,0	1,1	19.300,0	13,1
4515	7	Kapital-eragiketarako transferentziak eta dirulaguntzak <i>Transferencias y Subvenciones para Operaciones de Capital</i>	6.100,0	0,0	6.000,0	0,0	100,0	1,7
4515	8	Aktibo finantzarioen gehikuntza <i>Aumento de Activos Financieros</i>	9.400,0	0,1	7.800,0	0,1	1.600,0	20,5
46		Komunitate eta Gizarte Zerbitzuak <i>Otros Servicios Comunitarios y Sociales</i>	18.470,3	0,1	18.291,0	0,1	179,3	1,0
461		Herritarren Parte Hartzea <i>Participación Ciudadana</i>	5.726,9	0,0	5.780,5	0,0	-53,6	-0,9
4611		Hauteskundeak <i>Procesos Electorales</i>	5.726,9	0,0	5.780,5	0,0	-53,6	-0,9
4611	1	Pertsonal-gastuak <i>Gastos de Personal</i>	552,9	0,0	529,0	0,0	23,9	4,5
4611	2	Funtzionamendu-gastuak <i>Gastos de Funcionamiento</i>	196,2	0,0	195,5	0,0	0,7	0,4
4611	4	Eragiketa arruntetarako transferentziak eta dirulaguntzak <i>Transferencias y Subvenciones para Operaciones Corrientes</i>	4.536,0	0,0	4.536,0	0,0	0,0	0,0
4611	6	Inbertsio errealak <i>Inversiones Reales</i>	441,8	0,0	520,0	0,0	-78,2	-15,0
462		Bestelako komunitate gaiak <i>Asuntos comunitarios</i>	12.743,4	0,1	12.510,6	0,1	232,9	1,9
4621		Biktimak eta Giza Eskubideak <i>Victimas y Derechos Humanos</i>	7.552,2	0,1	7.643,9	0,1	-91,7	-1,2
4621	1	Pertsonal-gastuak <i>Gastos de Personal</i>	880,2	0,0	901,7	0,0	-21,6	-2,4
4621	2	Funtzionamendu-gastuak <i>Gastos de Funcionamiento</i>	1.166,6	0,0	1.141,7	0,0	24,9	2,2
4621	4	Eragiketa arruntetarako transferentziak eta dirulaguntzak <i>Transferencias y Subvenciones para Operaciones Corrientes</i>	5.505,4	0,0	5.600,4	0,0	-95,0	-1,7
4622		Memoria, Bizikidetzeta eta Giza Eskubideen Institutua <i>Instituto de la Memoria, la Convivencia y los Derechos Humanos</i>	5.191,2	0,0	4.866,6	0,0	324,5	6,7
4622	4	Eragiketa arruntetarako transferentziak eta dirulaguntzak <i>Transferencias y Subvenciones para Operaciones Corrientes</i>	2.807,7	0,0	2.772,5	0,0	35,2	1,3
4622	7	Kapital-eragiketarako transferentziak eta dirulaguntzak <i>Transferencias y Subvenciones para Operaciones de Capital</i>	2.383,5	0,0	2.094,1	0,0	289,4	13,8
47		Euskararen Sustapena <i>Promoción del Euskera</i>	148.571,4	1,0	125.383,9	1,0	23.187,6	18,5
471		Euskararen Sustapena <i>Promoción del Euskera</i>	148.571,4	1,0	125.383,9	1,0	23.187,6	18,5
4711		Hizkuntza Politika <i>Política Lingüística</i>	73.545,5	0,5	69.440,6	0,5	4.105,0	5,9
4711	1	Pertsonal-gastuak <i>Gastos de Personal</i>	2.945,0	0,0	2.940,2	0,0	4,7	0,2
4711	2	Funtzionamendu-gastuak <i>Gastos de Funcionamiento</i>	1.916,9	0,0	2.359,0	0,0	-442,1	-18,7

MILAKA / MILES

PROG. PROG.	KAP. CAP.		2023	%GUZT. %TOT.	2022	%GUZT. %TOT.	ALDEA DIFERENCIA	%
4711	4	Eragiketa aruntetarako transferentziak eta dirulaguntzak <i>Transferencias y Subvenciones para Operaciones Corrientes</i>	67.533,7	0,5	62.931,3	0,5	4.602,3	7,3
4711	6	Inbertsio errealak <i>Inversiones Reales</i>	290,0	0,0	510,0	0,0	-220,0	-43,1
4711	7	Kapital-eragiketarako transferentziak eta dirulaguntzak <i>Transferencias y Subvenciones para Operaciones de Capital</i>	860,0	0,0	700,0	0,0	160,0	22,9
4712		Administrazio Publikoaren Hizkuntza Normalkuntza <i>Normalización Lingüística de la Administración Pública</i>	10.788,5	0,1	10.788,5	0,1	0,0	0,0
4712	4	Eragiketa aruntetarako transferentziak eta dirulaguntzak <i>Transferencias y Subvenciones para Operaciones Corrientes</i>	10.788,5	0,1	10.788,5	0,1	0,0	0,0
4715		Hezkuntza Sistemaren Euskalduntzea <i>Euskaldunización del Sistema Educativo</i>	64.237,4	0,5	45.154,8	0,3	19.082,6	42,3
4715	1	Pertsonal-gastuak <i>Gastos de Personal</i>	57.046,4	0,4	37.717,7	0,3	19.328,7	51,2
4715	2	Funtzionamendu-gastuak <i>Gastos de Funcionamiento</i>	2.814,0	0,0	2.931,6	0,0	-117,7	-4,0
4715	4	Eragiketa aruntetarako transferentziak eta dirulaguntzak <i>Transferencias y Subvenciones para Operaciones Corrientes</i>	4.187,4	0,0	4.365,8	0,0	-178,4	-4,1
4715	6	Inbertsio errealak <i>Inversiones Reales</i>	189,6	0,0	139,6	0,0	50,0	35,8
5		Ekonomiari lotutako Ondasun Publikoen ekoizpena <i>Producción de Bienes Públicos de Carácter Económico</i>	1.006.854,3	7,1	866.743,7	6,6	140.110,5	16,2
51		Oinarizko Azpiegiturak eta Garraioa <i>Infraestructuras Básicas y Transportes</i>	557.156,7	3,9	440.165,1	3,4	116.991,6	26,6
512		Baliabide Hidraulikoak <i>Recursos Hidráulicos</i>	48.195,5	0,3	47.895,5	0,4	300,0	0,6
5121		Uraren Plangintza eta Administrazioa <i>Planificación y Administración Hidráulica</i>	48.195,5	0,3	47.895,5	0,4	300,0	0,6
5121	4	Eragiketa aruntetarako transferentziak eta dirulaguntzak <i>Transferencias y Subvenciones para Operaciones Corrientes</i>	14.500,3	0,1	14.200,3	0,1	300,0	2,1
5121	7	Kapital-eragiketarako transferentziak eta dirulaguntzak <i>Transferencias y Subvenciones para Operaciones de Capital</i>	33.695,2	0,2	33.695,2	0,3	0,0	0,0
513		Trenbide-garraioaren Azpiegitura <i>Infraestructura del Transporte Ferroviario</i>	457.328,8	3,2	353.498,6	2,7	103.830,2	29,4
5131		Trenbideko garraioaren azpiegitura eta kudeaketa <i>Infraestructura y Gestión del Transporte Ferroviario</i>	321.891,8	2,3	297.142,6	2,3	24.749,2	8,3
5131	1	Pertsonal-gastuak <i>Gastos de Personal</i>	455,9	0,0	432,8	0,0	23,1	5,3
5131	2	Funtzionamendu-gastuak <i>Gastos de Funcionamiento</i>	637,0	0,0	635,0	0,0	2,0	0,3
5131	4	Eragiketa aruntetarako transferentziak eta dirulaguntzak <i>Transferencias y Subvenciones para Operaciones Corrientes</i>	119.576,3	0,8	98.339,3	0,8	21.237,0	21,6
5131	6	Inbertsio errealak <i>Inversiones Reales</i>	5.405,0	0,0	4.441,0	0,0	964,0	21,7
5131	7	Kapital-eragiketarako transferentziak eta dirulaguntzak <i>Transferencias y Subvenciones para Operaciones de Capital</i>	191.797,6	1,3	190.244,6	1,5	1.553,1	0,8
5131	8	Aktibo finantzarioen gehikuntza <i>Aumento de Activos Financieros</i>	4.020,0	0,0	3.050,0	0,0	970,0	31,8
5135		EAE-ko Trenbide Sare Berria - Kudeaketa Kredituak <i>Nueva Red Ferroviaria en la CAE - Créditos de Gestión</i>	126.693,0	0,9	48.193,0	0,4	78.500,0	162,9
5135	6	Inbertsio errealak <i>Inversiones Reales</i>	126.693,0	0,9	48.193,0	0,4	78.500,0	162,9
5136		Bilboko Hegoaldeko Tren Saihesbidea - Kudeaketa Zentroa <i>Variante Sur Ferroviaria de Bilbao - Créditos de Gestión</i>	8.744,0	0,1	8.163,0	0,1	581,0	7,1
5136	6	Inbertsio errealak <i>Inversiones Reales</i>	8.744,0	0,1	8.163,0	0,1	581,0	7,1
514		Bide Azpiegitura eta Lurreko Garraioa <i>Infraestructura Viaria y Transporte Terrestre</i>	19.906,6	0,1	7.156,2	0,1	12.750,4	178,2
5141		Garraioaren plangintza <i>Planificación del Transporte</i>	19.906,6	0,1	7.156,2	0,1	12.750,4	178,2
5141	1	Pertsonal-gastuak <i>Gastos de Personal</i>	1.316,8	0,0	1.247,6	0,0	69,2	5,5
5141	2	Funtzionamendu-gastuak <i>Gastos de Funcionamiento</i>	811,5	0,0	921,1	0,0	-109,6	-11,9
5141	4	Eragiketa aruntetarako transferentziak eta dirulaguntzak <i>Transferencias y Subvenciones para Operaciones Corrientes</i>	17.310,6	0,1	4.640,6	0,0	12.670,0	273,0
5141	6	Inbertsio errealak <i>Inversiones Reales</i>	50,0	0,0	20,0	0,0	30,0	150,0
5141	7	Kapital-eragiketarako transferentziak eta dirulaguntzak <i>Transferencias y Subvenciones para Operaciones de Capital</i>	417,8	0,0	307,0	0,0	110,8	36,1
5141	8	Aktibo finantzarioen gehikuntza <i>Aumento de Activos Financieros</i>	0,0	0,0	20,0	0,0	-20,0	-100,0

MILAKA / MILES

PROG. PROG.	KAP. CAP.		2023	%GUZT. %TOT.	2022	%GUZT. %TOT.	ALDEA DIFERENCIA	%
515		Portuak eta Itsas Garraioa <i>Puertos y Transporte Marítimo</i>	31.725,8	0,2	31.614,7	0,2	111,0	0,4
5151		Portuak <i>Puertos</i>	31.725,8	0,2	31.614,7	0,2	111,0	0,4
5151	1	Pertsonal-gastuak <i>Gastos de Personal</i>	2.504,8	0,0	2.393,8	0,0	111,0	4,6
5151	2	Funtzionamendu-gastuak <i>Gastos de Funcionamiento</i>	8.822,7	0,1	9.372,5	0,1	-549,8	-5,9
5151	4	Eragiketa arruntetarako transferentziak eta dirulaguntzak <i>Transferencias y Subvenciones para Operaciones Corrientes</i>	379,0	0,0	410,0	0,0	-31,0	-7,6
5151	6	Inbertsio errealak <i>Inversiones Reales</i>	18.069,3	0,1	17.988,5	0,1	80,8	0,4
5151	7	Kapital-eragiketarako transferentziak eta dirulaguntzak <i>Transferencias y Subvenciones para Operaciones de Capital</i>	1.950,0	0,0	1.450,0	0,0	500,0	34,5
54		Ikerketa Zientifikoa, Teknikoa eta Aplikatua <i>Investigación Científica, Técnica y Aplicada</i>	431.185,5	3,0	408.732,9	3,1	22.452,6	5,5
541		Ikerketa Zientifikoa, Teknikoa eta Aplikatua <i>Investigación Científica, Técnica y Aplicada</i>	431.185,5	3,0	408.732,9	3,1	22.452,6	5,5
5411		Nekazaritza eta Arrantza Alorreko Ikerketa eta Garapena <i>Investigación y Desarrollo Agropesquero</i>	30.322,9	0,2	30.449,4	0,2	-126,5	-0,4
5411	1	Pertsonal-gastuak <i>Gastos de Personal</i>	343,6	0,0	336,2	0,0	7,5	2,2
5411	2	Funtzionamendu-gastuak <i>Gastos de Funcionamiento</i>	178,7	0,0	400,0	0,0	-221,3	-55,3
5411	4	Eragiketa arruntetarako transferentziak eta dirulaguntzak <i>Transferencias y Subvenciones para Operaciones Corrientes</i>	17.856,0	0,1	17.768,3	0,1	87,7	0,5
5411	7	Kapital-eragiketarako transferentziak eta dirulaguntzak <i>Transferencias y Subvenciones para Operaciones de Capital</i>	11.944,6	0,1	11.944,9	0,1	-0,4	0,0
5412		Ikerketa <i>Investigación</i>	86.143,4	0,6	74.141,0	0,6	12.002,4	16,2
5412	2	Funtzionamendu-gastuak <i>Gastos de Funcionamiento</i>	183,4	0,0	183,4	0,0	0,0	0,0
5412	4	Eragiketa arruntetarako transferentziak eta dirulaguntzak <i>Transferencias y Subvenciones para Operaciones Corrientes</i>	44.506,5	0,3	41.210,8	0,3	3.295,7	8,0
5412	6	Inbertsio errealak <i>Inversiones Reales</i>	18,2	0,0	18,2	0,0	0,0	0,0
5412	7	Kapital-eragiketarako transferentziak eta dirulaguntzak <i>Transferencias y Subvenciones para Operaciones de Capital</i>	41.435,4	0,3	32.728,7	0,2	8.706,7	26,6
5413		Teknologia <i>Tecnología</i>	211.208,8	1,5	203.288,7	1,6	7.920,1	3,9
5413	1	Pertsonal-gastuak <i>Gastos de Personal</i>	913,9	0,0	868,6	0,0	45,3	5,2
5413	2	Funtzionamendu-gastuak <i>Gastos de Funcionamiento</i>	151,9	0,0	145,0	0,0	6,9	4,7
5413	4	Eragiketa arruntetarako transferentziak eta dirulaguntzak <i>Transferencias y Subvenciones para Operaciones Corrientes</i>	5.675,4	0,0	5.960,0	0,0	-284,6	-4,8
5413	7	Kapital-eragiketarako transferentziak eta dirulaguntzak <i>Transferencias y Subvenciones para Operaciones de Capital</i>	199.827,7	1,4	192.215,1	1,5	7.612,6	4,0
5413	8	Aktibo finantzarioen gehikuntza <i>Aumento de Activos Financieros</i>	4.640,0	0,0	4.100,0	0,0	540,0	13,2
5414		Berrikuntzarako Funtza <i>Fondo de Innovación</i>	52.900,4	0,4	53.248,1	0,4	-347,8	-0,7
5414	1	Pertsonal-gastuak <i>Gastos de Personal</i>	237,6	0,0	136,4	0,0	101,2	74,2
5414	2	Funtzionamendu-gastuak <i>Gastos de Funcionamiento</i>	3.272,9	0,0	3.194,6	0,0	78,3	2,5
5414	4	Eragiketa arruntetarako transferentziak eta dirulaguntzak <i>Transferencias y Subvenciones para Operaciones Corrientes</i>	24.093,0	0,2	23.604,1	0,2	488,9	2,1
5414	7	Kapital-eragiketarako transferentziak eta dirulaguntzak <i>Transferencias y Subvenciones para Operaciones de Capital</i>	25.296,9	0,2	26.313,0	0,2	-1.016,1	-3,9
5415		Eraldaketa Digitala eta Ekintzailtza Berritzaile <i>Transformación Digital y Emprendimiento Innovador</i>	50.610,1	0,4	47.605,7	0,4	3.004,4	6,3
5415	1	Pertsonal-gastuak <i>Gastos de Personal</i>	92,7	0,0	88,3	0,0	4,4	5,0
5415	2	Funtzionamendu-gastuak <i>Gastos de Funcionamiento</i>	5.966,0	0,0	7.116,0	0,1	-1.150,0	-16,2
5415	4	Eragiketa arruntetarako transferentziak eta dirulaguntzak <i>Transferencias y Subvenciones para Operaciones Corrientes</i>	30.885,8	0,2	30.619,3	0,2	266,6	0,9
5415	7	Kapital-eragiketarako transferentziak eta dirulaguntzak <i>Transferencias y Subvenciones para Operaciones de Capital</i>	6.985,5	0,0	6.859,3	0,1	126,3	1,8
5415	8	Aktibo finantzarioen gehikuntza <i>Aumento de Activos Financieros</i>	6.680,0	0,0	2.922,8	0,0	3.757,2	128,5

MILAKA / MILES

PROG. PROG.	KAP. CAP.		2023	%GUZT. %TOT.	2022	%GUZT. %TOT.	ALDEA DIFERENCIA	%
55		Oinarrizko Informazioa eta Estatistika <i>Información Básica y Estadística</i>	18.512,0	0,1	17.845,7	0,1	666,3	3,7
551		Oinarrizko Informazioa eta Estatistika <i>Información Básica y Estadística</i>	18.512,0	0,1	17.845,7	0,1	666,3	3,7
5511		Estatistika <i>Estadística</i>	15.250,0	0,1	14.599,9	0,1	650,1	4,5
5511	4	Eragiketa arruntetarako transferentziak eta dirulaguntzak <i>Transferencias y Subvenciones para Operaciones Corrientes</i>	15.190,0	0,1	14.539,9	0,1	650,1	4,5
5511	7	Kapital-eragiketarako transferentziak eta dirulaguntzak <i>Transferencias y Subvenciones para Operaciones de Capital</i>	60,0	0,0	60,0	0,0	0,0	0,0
5512		Meteorologia eta Klimatologia <i>Meteorología y Climatología</i>	3.262,0	0,0	3.245,9	0,0	16,2	0,5
5512	1	Pertsonal-gastuak <i>Gastos de Personal</i>	259,9	0,0	247,2	0,0	12,7	5,1
5512	2	Funtzionamendu-gastuak <i>Gastos de Funcionamiento</i>	2.689,1	0,0	2.703,6	0,0	-14,5	-0,5
5512	4	Eragiketa arruntetarako transferentziak eta dirulaguntzak <i>Transferencias y Subvenciones para Operaciones Corrientes</i>	198,0	0,0	198,0	0,0	0,0	0,0
5512	6	Inbertsio errealak <i>Inversiones Reales</i>	115,0	0,0	97,0	0,0	18,0	18,6
6		Ekonomia-arauketa Orokorra <i>Regulación Económica de Carácter General</i>	125.098,3	0,9	103.668,0	0,8	21.430,3	20,7
61		Ekonomia-arauketa <i>Regulación Económica</i>	36.674,0	0,3	36.361,4	0,3	312,6	0,9
611		Ekonomi Arauketa <i>Regulación Económica</i>	36.674,0	0,3	36.361,4	0,3	312,6	0,9
6110		Ekonomia eta Ogasuna. Egitura eta Laguntza <i>Estructura y Apoyo de Economía y Hacienda</i>	8.398,6	0,1	8.491,4	0,1	-92,7	-1,1
6110	1	Pertsonal-gastuak <i>Gastos de Personal</i>	2.154,4	0,0	2.413,4	0,0	-259,0	-10,7
6110	2	Funtzionamendu-gastuak <i>Gastos de Funcionamiento</i>	3.946,2	0,0	3.780,0	0,0	166,2	4,4
6110	6	Inbertsio errealak <i>Inversiones Reales</i>	2.230,0	0,0	2.230,0	0,0	0,0	0,0
6110	8	Aktibo finantzarioen gehikuntza <i>Aumento de Activos Financieros</i>	68,0	0,0	68,0	0,0	0,0	0,0
6111		Ekonomia eta Gastu Publikoa <i>Economía y Gasto Público</i>	11.726,9	0,1	10.879,7	0,1	847,3	7,8
6111	1	Pertsonal-gastuak <i>Gastos de Personal</i>	10.032,5	0,1	9.502,0	0,1	530,5	5,6
6111	2	Funtzionamendu-gastuak <i>Gastos de Funcionamiento</i>	1.622,4	0,0	1.292,7	0,0	329,7	25,5
6111	4	Eragiketa arruntetarako transferentziak eta dirulaguntzak <i>Transferencias y Subvenciones para Operaciones Corrientes</i>	72,0	0,0	85,0	0,0	-13,0	-15,3
6112		Zerga-politika <i>Política Fiscal</i>	3.354,8	0,0	3.293,0	0,0	61,8	1,9
6112	1	Pertsonal-gastuak <i>Gastos de Personal</i>	2.377,2	0,0	2.311,1	0,0	66,2	2,9
6112	2	Funtzionamendu-gastuak <i>Gastos de Funcionamiento</i>	977,6	0,0	981,9	0,0	-4,3	-0,4
6113		Joko eta Ikuskizunak <i>Juego y Espectáculos</i>	2.263,3	0,0	2.168,5	0,0	94,9	4,4
6113	1	Pertsonal-gastuak <i>Gastos de Personal</i>	1.801,2	0,0	1.706,4	0,0	94,9	5,6
6113	2	Funtzionamendu-gastuak <i>Gastos de Funcionamiento</i>	259,1	0,0	159,1	0,0	100,0	62,9
6113	4	Eragiketa arruntetarako transferentziak eta dirulaguntzak <i>Transferencias y Subvenciones para Operaciones Corrientes</i>	200,0	0,0	300,0	0,0	-100,0	-33,3
6113	6	Inbertsio errealak <i>Inversiones Reales</i>	3,0	0,0	3,0	0,0	0,0	0,0
6114		Ondare eta Kontratazioa <i>Patrimonio y Contratación</i>	9.583,4	0,1	10.178,3	0,1	-594,9	-5,8
6114	1	Pertsonal-gastuak <i>Gastos de Personal</i>	5.775,4	0,0	6.044,7	0,0	-269,2	-4,5
6114	2	Funtzionamendu-gastuak <i>Gastos de Funcionamiento</i>	3.808,0	0,0	4.133,6	0,0	-325,7	-7,9
6115		Lehiaren Euskal Agintaritza <i>Autoridad Vasca de la Competencia</i>	1.346,9	0,0	1.350,6	0,0	-3,7	-0,3
6115	4	Eragiketa arruntetarako transferentziak eta dirulaguntzak <i>Transferencias y Subvenciones para Operaciones Corrientes</i>	1.346,9	0,0	1.350,6	0,0	-3,7	-0,3
63		Finantza-arauketa <i>Regulación Financiera</i>	88.424,3	0,6	67.306,6	0,5	21.117,7	31,4
631		Finantza-arauketa <i>Regulación Financiera</i>	88.424,3	0,6	67.306,6	0,5	21.117,7	31,4

MILAKA / MILES

PROG. PROG.	KAP. CAP.		2023	%GUZT. %TOT.	2022	%GUZT. %TOT.	ALDEA DIFERENCIA	%
6311		Finantza-Politika <i>Política Financiera</i>	88.424,3	0,6	67.306,6	0,5	21.117,7	31,4
6311	1	Pertsonal-gastuak <i>Gastos de Personal</i>	2.346,6	0,0	2.165,6	0,0	181,0	8,4
6311	2	Funtzionamendu-gastuak <i>Gastos de Funcionamiento</i>	7.033,0	0,0	7.073,0	0,1	-40,0	-0,6
6311	3	Gastu finantzarioak <i>Gastos Financieros</i>	20,0	0,0	7.020,0	0,1	-7.000,0	-99,7
6311	4	Eragiketa arruntetarako transferentziak eta dirulaguntzak <i>Transferencias y Subvenciones para Operaciones Corrientes</i>	158,0	0,0	158,0	0,0	0,0	0,0
6311	7	Kapital-eragiketarako transferentziak eta dirulaguntzak <i>Transferencias y Subvenciones para Operaciones de Capital</i>	18.866,7	0,1	890,0	0,0	17.976,7	2.019,9
6311	8	Aktibo finantzarioen gehikuntza <i>Aumento de Activos Financieros</i>	60.000,0	0,4	50.000,0	0,4	10.000,0	20,0
7		Ekoizpen-sektoreen Arautze Ekonomikoa <i>Regulación Económica de Sectores Productivos</i>	449.434,3	3,2	382.838,0	2,9	66.596,3	17,4
71		Nekazaritza, Abeltzaintza eta Arrantza <i>Agricultura, Ganadería y Pesca</i>	181.855,1	1,3	159.302,7	1,2	22.552,4	14,2
711		Nekazaritza, Abeltzaintza eta Arrantza <i>Agricultura, Ganadería y Pesca</i>	181.855,1	1,3	159.302,7	1,2	22.552,4	14,2
7111		Nekazaritza eta Landaren eta Itsasertzaren garapena <i>Agricultura y Desarrollo Rural y Litoral</i>	93.942,6	0,7	91.818,6	0,7	2.124,0	2,3
7111	1	Pertsonal-gastuak <i>Gastos de Personal</i>	4.219,5	0,0	3.656,1	0,0	563,4	15,4
7111	2	Funtzionamendu-gastuak <i>Gastos de Funcionamiento</i>	5.374,4	0,0	4.878,2	0,0	496,2	10,2
7111	4	Eragiketa arruntetarako transferentziak eta dirulaguntzak <i>Transferencias y Subvenciones para Operaciones Corrientes</i>	49.732,6	0,3	49.100,4	0,4	632,2	1,3
7111	6	Inbertsio errealak <i>Inversiones Reales</i>	1.415,0	0,0	415,0	0,0	1.000,0	241,0
7111	7	Kapital-eragiketarako transferentziak eta dirulaguntzak <i>Transferencias y Subvenciones para Operaciones de Capital</i>	33.201,1	0,2	33.768,9	0,3	-567,9	-1,7
7112		Arrantza <i>Pesca</i>	27.512,8	0,2	28.620,9	0,2	-1.108,2	-3,9
7112	1	Pertsonal-gastuak <i>Gastos de Personal</i>	2.262,1	0,0	1.866,8	0,0	395,4	21,2
7112	2	Funtzionamendu-gastuak <i>Gastos de Funcionamiento</i>	1.182,9	0,0	1.463,8	0,0	-280,9	-19,2
7112	4	Eragiketa arruntetarako transferentziak eta dirulaguntzak <i>Transferencias y Subvenciones para Operaciones Corrientes</i>	5.585,7	0,0	6.333,5	0,0	-747,8	-11,8
7112	6	Inbertsio errealak <i>Inversiones Reales</i>	3.018,4	0,0	4.774,4	0,0	-1.755,9	-36,8
7112	7	Kapital-eragiketarako transferentziak eta dirulaguntzak <i>Transferencias y Subvenciones para Operaciones de Capital</i>	15.463,6	0,1	14.182,4	0,1	1.281,1	9,0
7113		Elikagaien Sustapena eta Kalitatea <i>Promoción y Calidad Alimentaria</i>	60.399,7	0,4	38.863,1	0,3	21.536,6	55,4
7113	1	Pertsonal-gastuak <i>Gastos de Personal</i>	2.435,1	0,0	2.080,6	0,0	354,6	17,0
7113	2	Funtzionamendu-gastuak <i>Gastos de Funcionamiento</i>	338,0	0,0	410,0	0,0	-72,0	-17,6
7113	4	Eragiketa arruntetarako transferentziak eta dirulaguntzak <i>Transferencias y Subvenciones para Operaciones Corrientes</i>	18.936,5	0,1	20.491,5	0,2	-1.555,0	-7,6
7113	7	Kapital-eragiketarako transferentziak eta dirulaguntzak <i>Transferencias y Subvenciones para Operaciones de Capital</i>	38.190,0	0,3	15.381,0	0,1	22.809,0	148,3
7113	8	Aktibo finantzarioen gehikuntza <i>Aumento de Activos Financieros</i>	500,0	0,0	500,0	0,0	0,0	0,0
72		Industria <i>Industria</i>	170.741,0	1,2	137.718,2	1,1	33.022,7	24,0
721		Industria <i>Industria</i>	170.741,0	1,2	137.718,2	1,1	33.022,7	24,0
7211		Ekonomiaren Garapena, Jasangarritasuna eta Ingurumena. Egitura eta Estructura y Apoyo de Desarrollo Económico, Sostenibilidad y Medio	13.899,8	0,1	14.455,1	0,1	-555,3	-3,8
7211	1	Pertsonal-gastuak <i>Gastos de Personal</i>	5.152,8	0,0	5.934,9	0,0	-782,2	-13,2
7211	2	Funtzionamendu-gastuak <i>Gastos de Funcionamiento</i>	6.135,0	0,0	5.699,7	0,0	435,3	7,6
7211	4	Eragiketa arruntetarako transferentziak eta dirulaguntzak <i>Transferencias y Subvenciones para Operaciones Corrientes</i>	400,0	0,0	528,5	0,0	-128,5	-24,3
7211	6	Inbertsio errealak <i>Inversiones Reales</i>	2.042,0	0,0	2.007,0	0,0	35,0	1,7
7211	7	Kapital-eragiketarako transferentziak eta dirulaguntzak <i>Transferencias y Subvenciones para Operaciones de Capital</i>	110,0	0,0	155,0	0,0	-45,0	-29,0

MILAKA / MILES

PROG. PROG.	KAP. CAP.		2023	%GUZT. %TOT.	2022	%GUZT. %TOT.	ALDEA DIFERENCIA	%
7211	8	Aktibo finantzarioen gehikuntza <i>Aumento de Activos Financieros</i>	60,0	0,0	130,0	0,0	-70,0	-53,8
7212		Industria Garapena <i>Desarrollo Industrial</i>	137.000,1	1,0	105.850,1	0,8	31.150,0	29,4
7212	1	Pertsonal-gastuak <i>Gastos de Personal</i>	907,4	0,0	864,1	0,0	43,4	5,0
7212	2	Funtzionamendu-gastuak <i>Gastos de Funcionamiento</i>	76,0	0,0	76,0	0,0	0,0	0,0
7212	4	Eragiketa arruntetarako transferentziak eta dirulaguntzak <i>Transferencias y Subvenciones para Operaciones Corrientes</i>	8.864,1	0,1	7.788,7	0,1	1.075,4	13,8
7212	7	Kapital-eragiketarako transferentziak eta dirulaguntzak <i>Transferencias y Subvenciones para Operaciones de Capital</i>	78.954,6	0,6	28.000,0	0,2	50.954,6	182,0
7212	8	Aktibo finantzarioen gehikuntza <i>Aumento de Activos Financieros</i>	48.197,9	0,3	69.121,4	0,5	-20.923,4	-30,3
7213		Industria Segurtasuna <i>Seguridad Industrial</i>	9.352,2	0,1	8.400,3	0,1	951,8	11,3
7213	1	Pertsonal-gastuak <i>Gastos de Personal</i>	8.602,6	0,1	8.027,3	0,1	575,2	7,2
7213	2	Funtzionamendu-gastuak <i>Gastos de Funcionamiento</i>	443,0	0,0	284,0	0,0	159,0	56,0
7213	4	Eragiketa arruntetarako transferentziak eta dirulaguntzak <i>Transferencias y Subvenciones para Operaciones Corrientes</i>	30,0	0,0	53,0	0,0	-23,0	-43,4
7213	6	Inbertsio errealak <i>Inversiones Reales</i>	256,6	0,0	16,0	0,0	240,6	1.503,7
7213	7	Kapital-eragiketarako transferentziak eta dirulaguntzak <i>Transferencias y Subvenciones para Operaciones de Capital</i>	20,0	0,0	20,0	0,0	0,0	0,0
7214		Berrikuntza eta Lehiakortasun Estrategia <i>Innovación y Estrategia de Competitividad</i>	10.488,9	0,1	9.012,6	0,1	1.476,3	16,4
7214	1	Pertsonal-gastuak <i>Gastos de Personal</i>	746,9	0,0	708,1	0,0	38,8	5,5
7214	2	Funtzionamendu-gastuak <i>Gastos de Funcionamiento</i>	17,0	0,0	17,0	0,0	0,0	0,0
7214	4	Eragiketa arruntetarako transferentziak eta dirulaguntzak <i>Transferencias y Subvenciones para Operaciones Corrientes</i>	6.575,0	0,0	5.241,5	0,0	1.333,5	25,4
7214	7	Kapital-eragiketarako transferentziak eta dirulaguntzak <i>Transferencias y Subvenciones para Operaciones de Capital</i>	3.150,0	0,0	3.046,0	0,0	104,0	3,4
73		Energia <i>Energía</i>	21.963,8	0,2	16.173,7	0,1	5.790,1	35,8
731		Energia <i>Energía</i>	21.963,8	0,2	16.173,7	0,1	5.790,1	35,8
7311		Energia eta Meatze Politika eta Garapena <i>Política y Desarrollo Energético y Minero</i>	21.963,8	0,2	16.173,7	0,1	5.790,1	35,8
7311	1	Pertsonal-gastuak <i>Gastos de Personal</i>	724,0	0,0	833,3	0,0	-109,3	-13,1
7311	2	Funtzionamendu-gastuak <i>Gastos de Funcionamiento</i>	570,9	0,0	558,4	0,0	12,5	2,2
7311	4	Eragiketa arruntetarako transferentziak eta dirulaguntzak <i>Transferencias y Subvenciones para Operaciones Corrientes</i>	20,0	0,0	15,0	0,0	5,0	33,3
7311	6	Inbertsio errealak <i>Inversiones Reales</i>	3.300,0	0,0	7.484,0	0,1	-4.184,0	-55,9
7311	7	Kapital-eragiketarako transferentziak eta dirulaguntzak <i>Transferencias y Subvenciones para Operaciones de Capital</i>	10.448,0	0,1	7.283,0	0,1	3.165,0	43,5
7311	8	Aktibo finantzarioen gehikuntza <i>Aumento de Activos Financieros</i>	6.900,9	0,0	0,0	0,0	6.900,9	---
75		Turismoa <i>Turismo</i>	26.001,6	0,2	25.960,7	0,2	41,0	0,2
751		Turismoa <i>Turismo</i>	26.001,6	0,2	25.960,7	0,2	41,0	0,2
7510		Turismo, Merkataritza, Kont. Egitura eta Laguntza <i>Estructura y Apoyo de Turismo, Comercio y Consumo</i>	3.912,9	0,0	3.647,2	0,0	265,6	7,3
7510	1	Pertsonal-gastuak <i>Gastos de Personal</i>	2.511,9	0,0	2.364,9	0,0	147,0	6,2
7510	2	Funtzionamendu-gastuak <i>Gastos de Funcionamiento</i>	1.296,0	0,0	1.177,4	0,0	118,6	10,1
7510	6	Inbertsio errealak <i>Inversiones Reales</i>	90,0	0,0	90,0	0,0	0,0	0,0
7510	8	Aktibo finantzarioen gehikuntza <i>Aumento de Activos Financieros</i>	15,0	0,0	15,0	0,0	0,0	0,0
7511		Turismo eta Ostalaritza <i>Turismo y Hostelería</i>	22.088,8	0,2	22.313,4	0,2	-224,7	-1,0
7511	1	Pertsonal-gastuak <i>Gastos de Personal</i>	4.092,4	0,0	2.281,5	0,0	1.810,8	79,4

MILAKA / MILES

PROG. PROG.	KAP. CAP.		2023	%GUZT. %TOT.	2022	%GUZT. %TOT.	ALDEA DIFERENCIA	%
7511	2	Funtzionamendu-gastuak <i>Gastos de Funcionamiento</i>	1.978,4	0,0	2.656,6	0,0	-678,1	-25,5
7511	4	Eragiketa arruntetarako transferentziak eta dirulaguntzak <i>Transferencias y Subvenciones para Operaciones Corrientes</i>	13.682,0	0,1	12.571,4	0,1	1.110,6	8,8
7511	6	Inbertsio errealak <i>Inversiones Reales</i>	260,0	0,0	200,0	0,0	60,0	30,0
7511	7	Kapital-eragiketarako transferentziak eta dirulaguntzak <i>Transferencias y Subvenciones para Operaciones de Capital</i>	2.076,0	0,0	4.604,0	0,0	-2.528,0	-54,9
76		Merkataritza <i>Comercio</i>	48.872,8	0,3	43.682,7	0,3	5.190,1	11,9
761		Merkataritza <i>Comercio</i>	48.872,8	0,3	43.682,7	0,3	5.190,1	11,9
7612		Barne Merkataritza <i>Comercio Interior</i>	21.516,6	0,2	18.144,8	0,1	3.371,8	18,6
7612	1	Pertsonal-gastuak <i>Gastos de Personal</i>	1.812,5	0,0	1.504,8	0,0	307,7	20,4
7612	2	Funtzionamendu-gastuak <i>Gastos de Funcionamiento</i>	2.593,0	0,0	1.711,0	0,0	882,0	51,5
7612	4	Eragiketa arruntetarako transferentziak eta dirulaguntzak <i>Transferencias y Subvenciones para Operaciones Corrientes</i>	13.061,1	0,1	9.979,0	0,1	3.082,1	30,9
7612	7	Kapital-eragiketarako transferentziak eta dirulaguntzak <i>Transferencias y Subvenciones para Operaciones de Capital</i>	4.050,0	0,0	4.950,0	0,0	-900,0	-18,2
7613		Nazioartekotzea <i>Internacionalización</i>	27.356,2	0,2	25.537,9	0,2	1.818,3	7,1
7613	4	Eragiketa arruntetarako transferentziak eta dirulaguntzak <i>Transferencias y Subvenciones para Operaciones Corrientes</i>	25.674,2	0,2	24.457,8	0,2	1.216,4	5,0
7613	7	Kapital-eragiketarako transferentziak eta dirulaguntzak <i>Transferencias y Subvenciones para Operaciones de Capital</i>	119,0	0,0	214,0	0,0	-95,0	-44,4
7613	8	Aktibo finantzarioen gehikuntza <i>Aumento de Activos Financieros</i>	1.563,0	0,0	866,1	0,0	696,9	80,5
9		Beste Administrazio Publiko batzuekiko finantza-harremanak <i>Relaciones Financieras con otras Administraciones Públicas</i>	111.196,6	0,8	80.584,6	0,6	30.611,9	38,0
91		Finantza-harremanak Euskal Sektore Publikoarekin <i>Relaciones Financieras con el Sector Público Vasco</i>	111.196,6	0,8	80.584,6	0,6	30.611,9	38,0
911		Finantza-harremanak Euskal Sektore Publikoarekin <i>Relaciones Financieras con el Sector Público Vasco</i>	111.196,6	0,8	80.584,6	0,6	30.611,9	38,0
9119		Beste finantza-harreman batzuk, Euskal Sektore Publikoarekin <i>Otras Relaciones Financieras con el Sector Público Vasco</i>	111.196,6	0,8	80.584,6	0,6	30.611,9	38,0
9119	4	Eragiketa arruntetarako transferentziak eta dirulaguntzak <i>Transferencias y Subvenciones para Operaciones Corrientes</i>	59.996,6	0,4	80.584,6	0,6	-20.588,1	-25,5
9119	7	Kapital-eragiketarako transferentziak eta dirulaguntzak <i>Transferencias y Subvenciones para Operaciones de Capital</i>	51.200,0	0,4	0,0	0,0	51.200,0	---
		GUZTIRA TOTAL	14.250.722,0	100,0	13.107.800,0	100,0	1.142.922,0	8,7



Sailkapen Funtzional-Organikoa
Clasificación Funcional-Orgánica

Administrazio Orokorra
Administración General

LABURPENA: TALDE FUNTZIONALA; ATALA - GASTUAK
RESUMEN: GRUPO FUNCIONAL; SECCIÓN - GASTOS

ORGANIKOA / ORGANICA		EKONOMIKOA ECONOMICA		FUNTZIONALA / FUNCIONAL				
TF GF.	ATAL SEC.							
				MILAKA / MILES				
		2023	%GUZT. %TOT.	2022	%GUZT. %TOT.	ALDEA DIFERENCIA	%	
0		Zor Publikoa Deuda Pública	989.688,8	6,9	929.488,6	7,1	60.200,2	6,5
0	90	Zor Publikoa Deuda Pública	989.688,8	6,9	929.488,6	7,1	60.200,2	6,5
1		Zerbitzu Orokorrak Servicios de Carácter General	843.678,0	5,9	1.086.892,9	8,3	-243.214,8	-22,4
1	00	Legebiltzarra Parlamento	33.420,0	0,2	32.445,0	0,2	975,0	3,0
1	01	Jauriaritzaren Lehendakaritza Lehendakaritza-Presidencia del Gobierno	27.845,6	0,2	25.648,6	0,2	2.197,0	8,6
1	02	Segurtasuna Seguridad	1.135,0	0,0	4.005,0	0,0	-2.870,0	-71,7
1	03	Lana eta Enplegua Trabajo y Empleo	13.860,6	0,1	3.291,9	0,0	10.568,6	321,0
1	04	Gobernantza Publikoa eta Autogobernua Gobernanza Pública y Autogobierno	155.209,5	1,1	121.300,5	0,9	33.909,0	28,0
1	05	Desarrollo Económico, Sostenibilidad y Medio Ambiente Ekonomiaren Garapena, Jasangarritasuna eta Ingurumena	14.997,0	0,1	22.687,0	0,2	-7.690,0	-33,9
1	06	Ekonomia eta Ogasuna Economía y Hacienda	0,0	0,0	12.476,6	0,1	-12.476,6	-100,0
1	07	Hezkuntza Educación	70.307,5	0,5	95.603,0	0,7	-25.295,5	-26,5
1	08	Lurralde Plangintza, Etxebizitza eta Garraioak Planificación Territorial, Vivienda y Transportes	62.371,5	0,4	6.814,1	0,1	55.557,5	815,3
1	09	Osasuna Salud	11.977,6	0,1	185.410,0	1,4	-173.432,4	-93,5
1	10	Berdintasuna, Justizia eta Gizarte Politikak Igualdad, Justicia y Políticas Sociales	354.517,4	2,5	345.347,0	2,6	9.170,3	2,7
1	11	Kultura eta Hizkuntza Politika Cultura y Política Lingüística	3.854,5	0,0	900,0	0,0	2.954,5	328,3
1	12	Turismoa, Merkataritza eta Kontsumoa Turismo, Comercio y Consumo	9.881,8	0,1	2.049,0	0,0	7.832,8	382,3
1	52	Euskadiko Ekonomia eta Gizarte Arazoetarako Batzordea Consejo Económico y Social Vasco	1.675,8	0,0	1.628,7	0,0	47,1	2,9
1	54	Herri Kontuen Euskal Epaitegia Tribunal Vasco de Cuentas Públicas	8.512,9	0,1	8.278,0	0,1	234,8	2,8
1	55	Datuak Babesteko Euskal Bulegoa Agencia Vasca de Protección de Datos	2.665,2	0,0	1.871,8	0,0	793,4	42,4
1	95	Erakundeen Baliabideak eta Konpromisoak Recursos y Compromisos Institucionales	39.558,7	0,3	0,0	0,0	39.558,7	---
1	99	Hainbat Sail Diversos Departamentos	31.887,6	0,2	217.136,7	1,7	-185.249,1	-85,3
2		Herri Babesa eta Herritarren Segurtasuna Protección Civil y Seguridad Ciudadana	733.940,7	5,2	709.878,2	5,4	24.062,5	3,4
2	02	Segurtasuna Seguridad	733.940,7	5,2	709.878,2	5,4	24.062,5	3,4
3		Gizarte Segurtasuna, Babesa eta Sustapena Seguridad, Protección y Promoción Social	1.387.862,0	9,7	1.113.485,1	8,5	274.376,9	24,6
3	01	Jauriaritzaren Lehendakaritza Lehendakaritza-Presidencia del Gobierno	10.939,8	0,1	11.540,7	0,1	-600,8	-5,2
3	03	Lana eta Enplegua Trabajo y Empleo	1.095.428,0	7,7	932.935,1	7,1	162.492,9	17,4
3	10	Berdintasuna, Justizia eta Gizarte Politikak Igualdad, Justicia y Políticas Sociales	277.599,2	1,9	165.223,8	1,3	112.375,4	68,0
3	51	Lan Harremanen Kontseilua Consejo de Relaciones Laborales	2.766,0	0,0	2.688,4	0,0	77,6	2,9
3	53	Euskadiko Kooperatiben Goren Kontseilua Consejo Superior de Cooperativas de Euskadi	1.129,0	0,0	1.097,2	0,0	31,8	2,9
4		Izaera Sozialeko Ondasun Publikoen Ekoizpena Producción de Bienes Públicos de Carácter Social	8.602.968,9	60,4	7.834.220,8	59,8	768.748,1	9,8

MILAKA / MILES

TF GF.	ATAL SEC.		2023	%GUZT. %TOT.	2022	%GUZT. %TOT.	ALDEA DIFERENCIA	%
4	02	Segurtasuna <i>Seguridad</i>	5.726,9	0,0	5.780,5	0,0	-53,6	-0,9
4	04	Gobernantza Publikoa eta Autogobernua <i>Gobernanza Pública y Autogobierno</i>	10.788,5	0,1	10.788,5	0,1	0,0	0,0
4	05	Desarrollo Económico, Sostenibilidad y Medio Ambiente <i>Ekonomiaren Garapena, Jasangarritasuna eta Ingurumena</i>	44.097,1	0,3	41.322,4	0,3	2.774,8	6,7
4	07	Hezkuntza <i>Educación</i>	3.316.234,0	23,3	3.053.901,2	23,3	262.332,7	8,6
4	08	Lurralde Plangintza, Etxebizitza eta Garraioak <i>Planificación Territorial, Vivienda y Transportes</i>	225.527,1	1,6	193.449,2	1,5	32.077,9	16,6
4	09	Osasuna <i>Salud</i>	4.633.308,4	32,5	4.191.412,0	32,0	441.896,4	10,5
4	10	Berdintasuna, Justizia eta Gizarte Politikak <i>Igualdad, Justicia y Políticas Sociales</i>	12.743,4	0,1	12.510,6	0,1	232,9	1,9
4	11	Kultura eta Hizkuntza Politika <i>Cultura y Política Lingüística</i>	347.987,5	2,4	319.125,0	2,4	28.862,5	9,0
4	12	Turismoa, Merkataritza eta Kontsumoa <i>Turismo, Comercio y Consumo</i>	6.556,0	0,0	5.931,5	0,0	624,4	10,5
5		Ekonomiari lotutako Ondasun Publikoen ekoizpena <i>Producción de Bienes Públicos de Carácter Económico</i>	1.006.854,3	7,1	866.743,7	6,6	140.110,5	16,2
5	01	Jauriaritzaren Lehendakaritza <i>Lehendakaritza-Presidencia del Gobierno</i>	10.297,6	0,1	9.896,4	0,1	401,2	4,1
5	02	Segurtasuna <i>Seguridad</i>	3.262,0	0,0	3.245,9	0,0	16,2	0,5
5	04	Gobernantza Publikoa eta Autogobernua <i>Gobernanza Pública y Autogobierno</i>	5.950,0	0,0	7.100,0	0,1	-1.150,0	-16,2
5	05	Desarrollo Económico, Sostenibilidad y Medio Ambiente <i>Ekonomiaren Garapena, Jasangarritasuna eta Ingurumena</i>	388.790,8	2,7	374.636,1	2,9	14.154,7	3,8
5	06	Ekonomia eta Ogasuna <i>Economía y Hacienda</i>	15.250,0	0,1	14.599,9	0,1	650,1	4,5
5	07	Hezkuntza <i>Educación</i>	96.188,5	0,7	85.510,8	0,7	10.677,7	12,5
5	08	Lurralde Plangintza, Etxebizitza eta Garraioak <i>Planificación Territorial, Vivienda y Transportes</i>	480.505,4	3,4	364.144,8	2,8	116.360,6	32,0
5	09	Osasuna <i>Salud</i>	5.200,0	0,0	5.200,0	0,0	0,0	0,0
5	11	Kultura eta Hizkuntza Politika <i>Cultura y Política Lingüística</i>	1.410,0	0,0	2.410,0	0,0	-1.000,0	-41,5
6		Ekonomia-arauketa Orokorra <i>Regulación Económica de Carácter General</i>	125.098,3	0,9	103.668,0	0,8	21.430,3	20,7
6	02	Segurtasuna <i>Seguridad</i>	2.263,3	0,0	2.168,5	0,0	94,9	4,4
6	06	Ekonomia eta Ogasuna <i>Economía y Hacienda</i>	122.835,0	0,9	101.499,5	0,8	21.335,5	21,0
7		Ekoizpen-sektoreen Arautze Ekonomikoa <i>Regulación Económica de Sectores Productivos</i>	449.434,3	3,2	382.838,0	2,9	66.596,3	17,4
7	05	Desarrollo Económico, Sostenibilidad y Medio Ambiente <i>Ekonomiaren Garapena, Jasangarritasuna eta Ingurumena</i>	401.916,1	2,8	338.732,6	2,6	63.183,5	18,7
7	12	Turismoa, Merkataritza eta Kontsumoa <i>Turismo, Comercio y Consumo</i>	47.518,2	0,3	44.105,5	0,3	3.412,8	7,7
9		Beste Administrazio Publiko batzuekiko finantza-harremanak <i>Relaciones Financieras con otras Administraciones Públicas</i>	111.196,6	0,8	80.584,6	0,6	30.611,9	38,0
9	95	Erakundeen Baliabideak eta Konpromisoak <i>Recursos y Compromisos Institucionales</i>	111.196,6	0,8	80.584,6	0,6	30.611,9	38,0
		GUZTIRA TOTAL	14.250.722,0	100,0	13.107.800,0	100,0	1.142.922,0	8,7

Administrazio Orokorra
Administración General

LABURPENA: FUNTZIOA; ATALA - GASTUAK
RESUMEN: FUNCIÓN; SECCIÓN - GASTOS

ORGANIKOA / ORGANICA

EKONOMIKOA ECONOMICA

FUNTZIONALA / FUNCIONAL

		MILAKA / MILES						
FUNT. FUNC.	ATAL SEC.		2023	%GUZT. %TOT.	2022	%GUZT. %TOT.	ALDEA DIFERENCIA	%
0		Zor Publikoa <i>Deuda Pública</i>	989.688,8	6,9	929.488,6	7,1	60.200,2	6,5
01		Zor Publikoa <i>Deuda Pública</i>	989.688,8	6,9	929.488,6	7,1	60.200,2	6,5
01	90	Zor Publikoa <i>Deuda Pública</i>	989.688,8	6,9	929.488,6	7,1	60.200,2	6,5
1		Zerbitzu Orokorrak <i>Servicios de Carácter General</i>	843.678,0	5,9	1.086.892,9	8,3	-243.214,8	-22,4
11		Jaurlaritzaren eta EA Eren Goi Mailako Zuzendaritza <i>Alta Dirección de la CAE y del Gobierno</i>	63.461,9	0,4	60.052,2	0,5	3.409,6	5,7
11	00	Legebiltzarra <i>Parlamento</i>	33.420,0	0,2	32.445,0	0,2	975,0	3,0
11	01	Jaurlaritzaren Lehendakaritza <i>Lehendakaritza-Presidencia del Gobierno</i>	15.944,5	0,1	14.657,3	0,1	1.287,2	8,8
11	04	Gobernantza Publikoa eta Autogobernua <i>Gobernanza Pública y Autogobierno</i>	1.243,5	0,0	1.171,4	0,0	72,0	6,1
11	52	Euskadiko Ekonomia eta Gizarte Arazoetarako Batzordea <i>Consejo Económico y Social Vasco</i>	1.675,8	0,0	1.628,7	0,0	47,1	2,9
11	54	Herri Kontuen Euskal Epaitegia <i>Tribunal Vasco de Cuentas Públicas</i>	8.512,9	0,1	8.278,0	0,1	234,8	2,8
11	55	Datuak Babesteko Euskal Bulegoa <i>Agencia Vasca de Protección de Datos</i>	2.665,2	0,0	1.871,8	0,0	793,4	42,4
12		Administrazio Orokorra <i>Administración General</i>	427.148,7	3,0	685.602,3	5,2	-258.453,6	-37,7
12	02	Segurtasuna <i>Seguridad</i>	1.135,0	0,0	4.005,0	0,0	-2.870,0	-71,7
12	03	Lana eta Enplegua <i>Trabajo y Empleo</i>	13.860,6	0,1	3.291,9	0,0	10.568,6	321,0
12	04	Gobernantza Publikoa eta Autogobernua <i>Gobernanza Pública y Autogobierno</i>	153.966,0	1,1	120.129,1	0,9	33.837,0	28,2
12	05	Desarrollo Económico, Sostenibilidad y Medio Ambiente <i>Ekonomiaren Garapena, Jasangarritasuna eta Ingurumena</i>	14.997,0	0,1	22.687,0	0,2	-7.690,0	-33,9
12	06	Ekonomia eta Ogasuna <i>Economía y Hacienda</i>	0,0	0,0	12.476,6	0,1	-12.476,6	-100,0
12	07	Hezkuntza <i>Educación</i>	70.307,5	0,5	95.603,0	0,7	-25.295,5	-26,5
12	08	Lurralde Plangintza, Etxebizitza eta Garraioak <i>Planificación Territorial, Vivienda y Transportes</i>	62.371,5	0,4	6.814,1	0,1	55.557,5	815,3
12	09	Osasuna <i>Salud</i>	11.977,6	0,1	185.410,0	1,4	-173.432,4	-93,5
12	10	Berdintasuna, Justizia eta Gizarte Politikak <i>Igualdad, Justicia y Políticas Sociales</i>	13.351,0	0,1	15.100,0	0,1	-1.749,0	-11,6
12	11	Kultura eta Hizkuntza Politika <i>Cultura y Política Lingüística</i>	3.854,5	0,0	900,0	0,0	2.954,5	328,3
12	12	Turismoa, Merkataritza eta Kontsumoa <i>Turismo, Comercio y Consumo</i>	9.881,8	0,1	2.049,0	0,0	7.832,8	382,3
12	95	Erakundeen Baliabideak eta Konpromisoak <i>Recursos y Compromisos Institucionales</i>	39.558,7	0,3	0,0	0,0	39.558,7	---
12	99	Hainbat Sail <i>Diversos Departamentos</i>	31.887,6	0,2	217.136,7	1,7	-185.249,1	-85,3
13		Kanpo Harremanak <i>Relaciones Exteriores</i>	62.322,2	0,4	61.255,6	0,5	1.066,6	1,7
13	01	Jaurlaritzaren Lehendakaritza <i>Lehendakaritza-Presidencia del Gobierno</i>	11.901,1	0,1	10.991,3	0,1	909,8	8,3
13	10	Berdintasuna, Justizia eta Gizarte Politikak <i>Igualdad, Justicia y Políticas Sociales</i>	50.421,1	0,4	50.264,3	0,4	156,8	0,3
14		Justizia <i>Justicia</i>	290.745,3	2,0	279.982,8	2,1	10.762,5	3,8
14	10	Berdintasuna, Justizia eta Gizarte Politikak <i>Igualdad, Justicia y Políticas Sociales</i>	290.745,3	2,0	279.982,8	2,1	10.762,5	3,8
2		Herri Babesa eta Herritarren Segurtasuna <i>Protección Civil y Seguridad Ciudadana</i>	733.940,7	5,2	709.878,2	5,4	24.062,5	3,4

MILAKA / MILES

FUNT. FUNC.	ATAL SEC.		2023	%GUZT. %TOT.	2022	%GUZT. %TOT.	ALDEA DIFERENCIA	%
22		Herri Segurtasuna eta Babesa <i>Seguridad y Protección Civil</i>	733.940,7	5,2	709.878,2	5,4	24.062,5	3,4
22	02	Segurtasuna <i>Seguridad</i>	733.940,7	5,2	709.878,2	5,4	24.062,5	3,4
3		Gizarte Segurtasuna, Babesa eta Sustapena <i>Seguridad, Protección y Promoción Social</i>	1.387.862,0	9,7	1.113.485,1	8,5	274.376,9	24,6
31		Gizarte Segurtasuna eta Babesa <i>Seguridad y Protección Social</i>	1.007.440,1	7,1	662.738,2	5,1	344.701,9	52,0
31	03	Lana eta Enplegua <i>Trabajo y Empleo</i>	734.526,8	5,2	502.201,1	3,8	232.325,7	46,3
31	10	Berdintasuna, Justizia eta Gizarte Politikak <i>Igualdad, Justicia y Políticas Sociales</i>	270.147,4	1,9	157.848,8	1,2	112.298,6	71,1
31	51	Lan Harremanen Kontseilua <i>Consejo de Relaciones Laborales</i>	2.766,0	0,0	2.688,4	0,0	77,6	2,9
32		Gizarte Sustapena <i>Promoción Social</i>	380.421,9	2,7	450.746,9	3,4	-70.325,0	-15,6
32	01	Jaurkitzearen Lehendakaritza <i>Lehendakaritza-Presidencia del Gobierno</i>	10.939,8	0,1	11.540,7	0,1	-600,8	-5,2
32	03	Lana eta Enplegua <i>Trabajo y Empleo</i>	360.901,3	2,5	430.734,0	3,3	-69.832,7	-16,2
32	10	Berdintasuna, Justizia eta Gizarte Politikak <i>Igualdad, Justicia y Políticas Sociales</i>	7.451,8	0,1	7.375,0	0,1	76,8	1,0
32	53	Euskadiko Kooperatiben Goren Kontseilua <i>Consejo Superior de Cooperativas de Euskadi</i>	1.129,0	0,0	1.097,2	0,0	31,8	2,9
4		Izaera Sozialeko Ondasun Publikoen Ekoizpena <i>Producción de Bienes Públicos de Carácter Social</i>	8.602.968,9	60,4	7.834.220,8	59,8	768.748,1	9,8
41		Osasuna <i>Sanidad</i>	4.633.308,4	32,5	4.191.412,0	32,0	441.896,4	10,5
41	09	Osasuna <i>Salud</i>	4.633.308,4	32,5	4.191.412,0	32,0	441.896,4	10,5
42		Hezkuntza <i>Educación</i>	3.251.996,6	22,8	3.008.746,5	23,0	243.250,1	8,1
42	07	Hezkuntza <i>Educación</i>	3.251.996,6	22,8	3.008.746,5	23,0	243.250,1	8,1
43		Etxebizitza eta Hirigintza <i>Vivienda y Urbanismo</i>	225.527,1	1,6	193.449,2	1,5	32.077,9	16,6
43	08	Lurralde Plangintza, Etxebizitza eta Garraioak <i>Planificación Territorial, Vivienda y Transportes</i>	225.527,1	1,6	193.449,2	1,5	32.077,9	16,6
44		Gizarte Ongizatea <i>Bienestar Comunitario</i>	50.653,1	0,4	47.253,9	0,4	3.399,2	7,2
44	05	Desarrollo Económico, Sostenibilidad y Medio Ambiente <i>Ekonomiaren Garapena, Jasangarritasuna eta Ingurumena</i>	44.097,1	0,3	41.322,4	0,3	2.774,8	6,7
44	12	Turismoa, Merkataritza eta Kontsumoa <i>Turismo, Comercio y Consumo</i>	6.556,0	0,0	5.931,5	0,0	624,4	10,5
45		Kultura <i>Cultura</i>	274.442,0	1,9	249.684,4	1,9	24.757,6	9,9
45	11	Kultura eta Hizkuntza Politika <i>Cultura y Política Lingüística</i>	274.442,0	1,9	249.684,4	1,9	24.757,6	9,9
46		Komunitate eta Gizarte Zerbitzuak <i>Otros Servicios Comunitarios y Sociales</i>	18.470,3	0,1	18.291,0	0,1	179,3	1,0
46	02	Segurtasuna <i>Seguridad</i>	5.726,9	0,0	5.780,5	0,0	-53,6	-0,9
46	10	Berdintasuna, Justizia eta Gizarte Politikak <i>Igualdad, Justicia y Políticas Sociales</i>	12.743,4	0,1	12.510,6	0,1	232,9	1,9
47		Euskararen Sustapena <i>Promoción del Euskera</i>	148.571,4	1,0	125.383,9	1,0	23.187,6	18,5
47	04	Gobernantza Publikoa eta Autogobernua <i>Gobernanza Pública y Autogobierno</i>	10.788,5	0,1	10.788,5	0,1	0,0	0,0
47	07	Hezkuntza <i>Educación</i>	64.237,4	0,5	45.154,8	0,3	19.082,6	42,3
47	11	Kultura eta Hizkuntza Politika <i>Cultura y Política Lingüística</i>	73.545,5	0,5	69.440,6	0,5	4.105,0	5,9
5		Ekonomiari lotutako Ondasun Publikoen ekoizpena <i>Producción de Bienes Públicos de Carácter Económico</i>	1.006.854,3	7,1	866.743,7	6,6	140.110,5	16,2
51		Oinarriko Azpiegiturak eta Garraioa <i>Infraestructuras Básicas y Transportes</i>	557.156,7	3,9	440.165,1	3,4	116.991,6	26,6
51	05	Desarrollo Económico, Sostenibilidad y Medio Ambiente <i>Ekonomiaren Garapena, Jasangarritasuna eta Ingurumena</i>	79.921,3	0,6	79.510,3	0,6	411,0	0,5
51	08	Lurralde Plangintza, Etxebizitza eta Garraioak <i>Planificación Territorial, Vivienda y Transportes</i>	477.235,4	3,3	360.654,8	2,8	116.580,6	32,3
54		Ikerketa Zientifikoa, Teknikoa eta Aplikatua <i>Investigación Científica, Técnica y Aplicada</i>	431.185,5	3,0	408.732,9	3,1	22.452,6	5,5
54	01	Jaurkitzearen Lehendakaritza <i>Lehendakaritza-Presidencia del Gobierno</i>	10.297,6	0,1	9.896,4	0,1	401,2	4,1

MILAKA / MILES

FUNT. FUNC.	ATAL SEC.		2023	%GUZT. %TOT.	2022	%GUZT. %TOT.	ALDEA DIFERENCIA	%
54	04	Gobernantza Publikoa eta Autogobernua <i>Gobernanza Pública y Autogobierno</i>	5.950,0	0,0	7.100,0	0,1	-1.150,0	-16,2
54	05	Desarrollo Económico, Sostenibilidad y Medio Ambiente <i>Ekonomiaren Garapena, Jasangarritasuna eta Ingurumena</i>	308.869,5	2,2	295.125,8	2,3	13.743,7	4,7
54	07	Hezkuntza <i>Educación</i>	96.188,5	0,7	85.510,8	0,7	10.677,7	12,5
54	08	Lurralde Plangintza, Etxebizitza eta Garraioak <i>Planificación Territorial, Vivienda y Transportes</i>	3.270,0	0,0	3.490,0	0,0	-220,0	-6,3
54	09	Osasuna <i>Salud</i>	5.200,0	0,0	5.200,0	0,0	0,0	0,0
54	11	Kultura eta Hizkuntza Politika <i>Cultura y Política Lingüística</i>	1.410,0	0,0	2.410,0	0,0	-1.000,0	-41,5
55		Oinarriko Informazioa eta Estatistikoa <i>Información Básica y Estadística</i>	18.512,0	0,1	17.845,7	0,1	666,3	3,7
55	02	Segurtasuna <i>Seguridad</i>	3.262,0	0,0	3.245,9	0,0	16,2	0,5
55	06	Ekonomia eta Ogasuna <i>Economía y Hacienda</i>	15.250,0	0,1	14.599,9	0,1	650,1	4,5
6		Ekonomia-arauketa Orokorra Regulación Económica de Carácter General	125.098,3	0,9	103.668,0	0,8	21.430,3	20,7
61		Ekonomia-arauketa <i>Regulación Económica</i>	36.674,0	0,3	36.361,4	0,3	312,6	0,9
61	02	Segurtasuna <i>Seguridad</i>	2.263,3	0,0	2.168,5	0,0	94,9	4,4
61	06	Ekonomia eta Ogasuna <i>Economía y Hacienda</i>	34.410,7	0,2	34.192,9	0,3	217,8	0,6
63		Finantza-arauketa <i>Regulación Financiera</i>	88.424,3	0,6	67.306,6	0,5	21.117,7	31,4
63	06	Ekonomia eta Ogasuna <i>Economía y Hacienda</i>	88.424,3	0,6	67.306,6	0,5	21.117,7	31,4
7		Ekoiaren sektoreen Arautze Ekonomikoa Regulación Económica de Sectores Productivos	449.434,3	3,2	382.838,0	2,9	66.596,3	17,4
71		Nekazaritza, Abeltzaintza eta Arrantza <i>Agricultura, Ganadería y Pesca</i>	181.855,1	1,3	159.302,7	1,2	22.552,4	14,2
71	05	Desarrollo Económico, Sostenibilidad y Medio Ambiente <i>Ekonomiaren Garapena, Jasangarritasuna eta Ingurumena</i>	181.855,1	1,3	159.302,7	1,2	22.552,4	14,2
72		Industria <i>Industria</i>	170.741,0	1,2	137.718,2	1,1	33.022,7	24,0
72	05	Desarrollo Económico, Sostenibilidad y Medio Ambiente <i>Ekonomiaren Garapena, Jasangarritasuna eta Ingurumena</i>	170.741,0	1,2	137.718,2	1,1	33.022,7	24,0
73		Energia <i>Energía</i>	21.963,8	0,2	16.173,7	0,1	5.790,1	35,8
73	05	Desarrollo Económico, Sostenibilidad y Medio Ambiente <i>Ekonomiaren Garapena, Jasangarritasuna eta Ingurumena</i>	21.963,8	0,2	16.173,7	0,1	5.790,1	35,8
75		Turismoa <i>Turismo</i>	26.001,6	0,2	25.960,7	0,2	41,0	0,2
75	12	Turismoa, Merkataritza eta Kontsumoa <i>Turismo, Comercio y Consumo</i>	26.001,6	0,2	25.960,7	0,2	41,0	0,2
76		Merkataritza <i>Comercio</i>	48.872,8	0,3	43.682,7	0,3	5.190,1	11,9
76	05	Desarrollo Económico, Sostenibilidad y Medio Ambiente <i>Ekonomiaren Garapena, Jasangarritasuna eta Ingurumena</i>	27.356,2	0,2	25.537,9	0,2	1.818,3	7,1
76	12	Turismoa, Merkataritza eta Kontsumoa <i>Turismo, Comercio y Consumo</i>	21.516,6	0,2	18.144,8	0,1	3.371,8	18,6
9		Beste Administrazio Publiko batzuekiko finantza-harremanak Relaciones Financieras con otras Administraciones Públicas	111.196,6	0,8	80.584,6	0,6	30.611,9	38,0
91		Finantza-harremanak Euskal Sektore Publikoarekin <i>Relaciones Financieras con el Sector Público Vasco</i>	111.196,6	0,8	80.584,6	0,6	30.611,9	38,0
91	95	Erakundeen Baliabideak eta Konpromisoak <i>Recursos y Compromisos Institucionales</i>	111.196,6	0,8	80.584,6	0,6	30.611,9	38,0
		GUZTIRA TOTAL	14.250.722,0	100,0	13.107.800,0	100,0	1.142.922,0	8,7

Administrazio Orokorra
Administración General

LABURPENA: PROGRAMA; ATALA - GASTUAK
RESUMEN: PROGRAMA; SECCIÓN - GASTOS

ORGANIKOA / ORGANICA

EKONOMIKOA / ECONOMICA

FUNTZIONALA / FUNCIONAL

MILAKA / MILES

PROG. PROG.	ATAL SEC.		2023	%GUZT. %TOT.	2022	%GUZT. %TOT.	ALDEA DIFERENCIA	%
0		Zor Publikoa Deuda Pública	989.688,8	6,9	929.488,6	7,1	60.200,2	6,5
01		Zor Publikoa Deuda Pública	989.688,8	6,9	929.488,6	7,1	60.200,2	6,5
011		EAEren eta bere EE.AA.en Zor Publikoa Deuda Pública de la CAE y de sus OO.AA.	989.688,8	6,9	929.488,6	7,1	60.200,2	6,5
0111		Zor Publikoa Deuda Pública	989.688,8	6,9	929.488,6	7,1	60.200,2	6,5
0111	90	Zor Publikoa Deuda Pública	989.688,8	6,9	929.488,6	7,1	60.200,2	6,5
1		Zerbitzu Orokorrak Servicios de Carácter General	843.678,0	5,9	1.086.892,9	8,3	-243.214,8	-22,4
11		Jaurkitzearen eta EAEren Goi Mailako Zuzendaritza Alta Dirección de la CAE y del Gobierno	63.461,9	0,4	60.052,2	0,5	3.409,6	5,7
111		Erakunde-organok Órganos Institucionales	44.598,1	0,3	42.594,8	0,3	2.003,2	4,7
1111		Legebiltzara Parlamento	33.420,0	0,2	32.445,0	0,2	975,0	3,0
1111	00	Legebiltzara Parlamento	33.420,0	0,2	32.445,0	0,2	975,0	3,0
1112		Herri Kontuen Euskal Epaitegia Tribunal Vasco de Cuentas Públicas	8.512,9	0,1	8.278,0	0,1	234,8	2,8
1112	54	Herri Kontuen Euskal Epaitegia Tribunal Vasco de Cuentas Públicas	8.512,9	0,1	8.278,0	0,1	234,8	2,8
1113		Datuak Babesteko Euskal Bulegoa Agencia Vasca de Protección de Datos	2.665,2	0,0	1.871,8	0,0	793,4	42,4
1113	55	Datuak Babesteko Euskal Bulegoa Agencia Vasca de Protección de Datos	2.665,2	0,0	1.871,8	0,0	793,4	42,4
112		Goi Mailako Zuzendaritza Alta Dirección del Gobierno	18.863,8	0,1	17.457,4	0,1	1.406,4	8,1
1121		Lehendakaritza. Egitura eta Laguntza Estructura y Apoyo de Lehendakaritza	10.953,7	0,1	10.912,0	0,1	41,6	0,4
1121	01	Jaurkitzearen Lehendakaritza Lehendakaritza-Presidencia del Gobierno	10.953,7	0,1	10.912,0	0,1	41,6	0,4
1122		Gizarte Trantsizioa eta 2030 Agenda Transición Social y Agenda 2030	4.990,9	0,0	3.745,3	0,0	1.245,6	33,3
1122	01	Jaurkitzearen Lehendakaritza Lehendakaritza-Presidencia del Gobierno	4.990,9	0,0	3.745,3	0,0	1.245,6	33,3
1124		Euskadiko Ekonomia eta Gizarte Arazoet. Batzardea Consejo Económico y Social Vasco	1.675,8	0,0	1.628,7	0,0	47,1	2,9
1124	52	Euskadiko Ekonomia eta Gizarte Arazoetarako Batzardea Consejo Económico y Social Vasco	1.675,8	0,0	1.628,7	0,0	47,1	2,9
1125		Euskadiko Aholku Batzarde Juridikoa Comisión Jurídica Asesora de Euskadi	1.243,5	0,0	1.171,4	0,0	72,0	6,1
1125	04	Gobernantza Publikoa eta Autogobernua Gobernanza Pública y Autogobierno	1.243,5	0,0	1.171,4	0,0	72,0	6,1
12		Administrazio Orokorra Administración General	427.148,7	3,0	685.602,3	5,2	-258.453,6	-37,7
121		Administrazio Orokorra Administración General	135.125,8	0,9	119.558,5	0,9	15.567,3	13,0
1211		Gobernantza Publikoa eta Autogobernua. Egitura eta Laguntza Estructura y Apoyo de Gobernanza Pública y Autogobierno	7.542,8	0,1	8.577,8	0,1	-1.035,0	-12,1
1211	04	Gobernantza Publikoa eta Autogobernua Gobernanza Pública y Autogobierno	7.542,8	0,1	8.577,8	0,1	-1.035,0	-12,1
1212		Zerbitzu Orokorrak Servicios Generales	38.922,7	0,3	28.675,8	0,2	10.247,0	35,7
1212	04	Gobernantza Publikoa eta Autogobernua Gobernanza Pública y Autogobierno	38.922,7	0,3	28.675,8	0,2	10.247,0	35,7
1213		Funtzio Publikoa, Langileen Hautaketa eta Prestakuntza Función Pública, Selección y Formación del Personal	16.185,5	0,1	16.265,7	0,1	-80,2	-0,5
1213	04	Gobernantza Publikoa eta Autogobernua Gobernanza Pública y Autogobierno	16.185,5	0,1	16.265,7	0,1	-80,2	-0,5
1214		Informatika eta Telekomunikazioak Informática y Telecomunicaciones	55.638,7	0,4	50.163,4	0,4	5.475,3	10,9

MILAKA / MILES

PROG. PROG.	ATAL SEC.		2023	%GUZT. %TOT.	2022	%GUZT. %TOT.	ALDEA DIFERENCIA	%
1214	04	Gobernantza Publikoa eta Autogobernua <i>Gobernanza Pública y Autogobierno</i>	55.638,7	0,4	50.163,4	0,4	5.475,3	10,9
1215		Berrikuntza eta Administrazio Elektronikoa <i>Innovación y Administración Electrónica</i>	8.807,7	0,1	8.270,5	0,1	537,2	6,5
1215	04	Gobernantza Publikoa eta Autogobernua <i>Gobernanza Pública y Autogobierno</i>	8.807,7	0,1	8.270,5	0,1	537,2	6,5
1217		Erakundeen Harremanak <i>Relaciones Institucionales</i>	3.318,4	0,0	3.119,4	0,0	199,0	6,4
1217	04	Gobernantza Publikoa eta Autogobernua <i>Gobernanza Pública y Autogobierno</i>	3.318,4	0,0	3.119,4	0,0	199,0	6,4
1218		Araubide Juridikoa <i>Régimen Jurídico</i>	4.286,3	0,0	4.085,3	0,0	201,0	4,9
1218	04	Gobernantza Publikoa eta Autogobernua <i>Gobernanza Pública y Autogobierno</i>	4.286,3	0,0	4.085,3	0,0	201,0	4,9
1219		EAEko Administrazio Publikoko datuen babesa <i>Protección de datos de la Administración Pública de la CAE</i>	423,7	0,0	400,5	0,0	23,2	5,8
1219	04	Gobernantza Publikoa eta Autogobernua <i>Gobernanza Pública y Autogobierno</i>	423,7	0,0	400,5	0,0	23,2	5,8
122		Hainbat Sail eta Kreditu Orokorra <i>Diversos Departamentos y Crédito Global</i>	292.023,0	2,0	566.043,9	4,3	-274.020,9	-48,4
1221		Hainbat Sail <i>Diversos Departamentos</i>	31.117,6	0,2	216.356,7	1,7	-185.239,1	-85,6
1221	99	Hainbat Sail <i>Diversos Departamentos</i>	31.117,6	0,2	216.356,7	1,7	-185.239,1	-85,6
1222		Kreditu Orokorra <i>Crédito Global</i>	770,0	0,0	780,0	0,0	-10,0	-1,3
1222	99	Hainbat Sail <i>Diversos Departamentos</i>	770,0	0,0	780,0	0,0	-10,0	-1,3
1228		Berreskuratze eta erresilientzia mekanismoa <i>Mecanismo de recuperación y resiliencia</i>	260.135,4	1,8	0,0	0,0	260.135,4	---
1228	02	Segurtasuna <i>Seguridad</i>	1.135,0	0,0	0,0	0,0	1.135,0	---
1228	03	Lana eta Enplegua <i>Trabajo y Empleo</i>	13.860,6	0,1	0,0	0,0	13.860,6	---
1228	04	Gobernantza Publikoa eta Autogobernua <i>Gobernanza Pública y Autogobierno</i>	18.840,3	0,1	0,0	0,0	18.840,3	---
1228	05	Desarrollo Económico, Sostenibilidad y Medio Ambiente <i>Ekonomiaren Garapena, Jasangarritasuna eta Ingurumena</i>	14.997,0	0,1	0,0	0,0	14.997,0	---
1228	07	Hezkuntza <i>Educación</i>	70.307,5	0,5	0,0	0,0	70.307,5	---
1228	08	Lurralde Plangintza, Etxebizitza eta Garraioak <i>Planificación Territorial, Vivienda y Transportes</i>	62.371,5	0,4	0,0	0,0	62.371,5	---
1228	09	Osasuna <i>Salud</i>	11.977,6	0,1	0,0	0,0	11.977,6	---
1228	10	Berdintasuna, Justizia eta Gizarte Politikak <i>Igualdad, Justicia y Políticas Sociales</i>	13.351,0	0,1	0,0	0,0	13.351,0	---
1228	11	Kultura eta Hizkuntza Politika <i>Cultura y Política Lingüística</i>	3.854,5	0,0	0,0	0,0	3.854,5	---
1228	12	Turismoa, Merkataritza eta Kontsumoa <i>Turismo, Comercio y Consumo</i>	9.881,8	0,1	0,0	0,0	9.881,8	---
1228	95	Erakundeen Baliabideak eta Konpromisoak <i>Recursos y Compromisos Institucionales</i>	39.558,7	0,3	0,0	0,0	39.558,7	---
1229		COVID-19K eragindako krisiaren aurkako neurriak <i>Medidas contra la crisis provocada por COVID-19</i>	0,0	0,0	348.907,2	2,7	-348.907,2	-100,0
1229	02	Segurtasuna <i>Seguridad</i>	0,0	0,0	4.005,0	0,0	-4.005,0	-100,0
1229	03	Lana eta Enplegua <i>Trabajo y Empleo</i>	0,0	0,0	3.291,9	0,0	-3.291,9	-100,0
1229	04	Gobernantza Publikoa eta Autogobernua <i>Gobernanza Pública y Autogobierno</i>	0,0	0,0	570,6	0,0	-570,6	-100,0
1229	05	Desarrollo Económico, Sostenibilidad y Medio Ambiente <i>Ekonomiaren Garapena, Jasangarritasuna eta Ingurumena</i>	0,0	0,0	22.687,0	0,2	-22.687,0	-100,0
1229	06	Ekonomia eta Ogasuna <i>Economía y Hacienda</i>	0,0	0,0	12.476,6	0,1	-12.476,6	-100,0
1229	07	Hezkuntza <i>Educación</i>	0,0	0,0	95.603,0	0,7	-95.603,0	-100,0
1229	08	Lurralde Plangintza, Etxebizitza eta Garraioak <i>Planificación Territorial, Vivienda y Transportes</i>	0,0	0,0	6.814,1	0,1	-6.814,1	-100,0
1229	09	Osasuna <i>Salud</i>	0,0	0,0	185.410,0	1,4	-185.410,0	-100,0
1229	10	Berdintasuna, Justizia eta Gizarte Politikak <i>Igualdad, Justicia y Políticas Sociales</i>	0,0	0,0	15.100,0	0,1	-15.100,0	-100,0

MILAKA / MILES

PROG. PROG.	ATAL SEC.		2023	%GUZT. %TOT.	2022	%GUZT. %TOT.	ALDEA DIFERENCIA	%
1229	11	Kultura eta Hizkuntza Politika <i>Cultura y Política Lingüística</i>	0,0	0,0	900,0	0,0	-900,0	-100,0
1229	12	Turismoa, Merkataritza eta Kontsumoa <i>Turismo, Comercio y Consumo</i>	0,0	0,0	2.049,0	0,0	-2.049,0	-100,0
13		Kanpo Harremanak <i>Relaciones Exteriores</i>	62.322,2	0,4	61.255,6	0,5	1.066,6	1,7
131		Kanpo Harremanak eta Garapen Lankidetzak <i>Acción Exterior y Cooperación para el Desarrollo</i>	62.322,2	0,4	61.255,6	0,5	1.066,6	1,7
1311		Kanpo Harremanak <i>Acción Exterior</i>	11.901,1	0,1	10.991,3	0,1	909,8	8,3
1311	01	Jaurritzearen Lehendakaritza <i>Lehendakaritza-Presidencia del Gobierno</i>	11.901,1	0,1	10.991,3	0,1	909,8	8,3
1312		Garapen Lankidetzak <i>Cooperación al Desarrollo</i>	50.421,1	0,4	50.264,3	0,4	156,8	0,3
1312	10	Berdintasuna, Justizia eta Gizarte Politikak <i>Igualdad, Justicia y Políticas Sociales</i>	50.421,1	0,4	50.264,3	0,4	156,8	0,3
14		Justizia <i>Justicia</i>	290.745,3	2,0	279.982,8	2,1	10.762,5	3,8
141		Justizia <i>Justicia</i>	290.745,3	2,0	279.982,8	2,1	10.762,5	3,8
1411		Justizi Administrazioa <i>Administración de Justicia</i>	175.978,6	1,2	168.199,3	1,3	7.779,3	4,6
1411	10	Berdintasuna, Justizia eta Gizarte Politikak <i>Igualdad, Justicia y Políticas Sociales</i>	175.978,6	1,2	168.199,3	1,3	7.779,3	4,6
1412		Justizia <i>Justicia</i>	43.862,6	0,3	41.833,5	0,3	2.029,1	4,9
1412	10	Berdintasuna, Justizia eta Gizarte Politikak <i>Igualdad, Justicia y Políticas Sociales</i>	43.862,6	0,3	41.833,5	0,3	2.029,1	4,9
1413		Espetxe-erakundeak <i>Instituciones penitenciarias</i>	70.904,1	0,5	69.950,0	0,5	954,1	1,4
1413	10	Berdintasuna, Justizia eta Gizarte Politikak <i>Igualdad, Justicia y Políticas Sociales</i>	70.904,1	0,5	69.950,0	0,5	954,1	1,4
2		Herri Babesa eta Herriaren Segurtaguna <i>Protección Civil y Seguridad Ciudadana</i>	733.940,7	5,2	709.878,2	5,4	24.062,5	3,4
22		Herri Segurtaguna eta Babesa <i>Seguridad y Protección Civil</i>	733.940,7	5,2	709.878,2	5,4	24.062,5	3,4
221		Segurtagun eta Herri Babeseko Administrazio Orokorra <i>Administración General de Seguridad y Protección Civil</i>	5.328,5	0,0	5.233,8	0,0	94,7	1,8
2211		Segurtaguna. Egitura eta Laguntza <i>Estructura y Apoyo de Seguridad</i>	5.328,5	0,0	5.233,8	0,0	94,7	1,8
2211	02	Segurtaguna <i>Seguridad</i>	5.328,5	0,0	5.233,8	0,0	94,7	1,8
222		Segurtaguna <i>Seguridad</i>	723.377,2	5,1	699.986,0	5,3	23.391,2	3,3
2221		Trafikoa <i>Tráfico</i>	14.163,5	0,1	13.684,3	0,1	479,2	3,5
2221	02	Segurtaguna <i>Seguridad</i>	14.163,5	0,1	13.684,3	0,1	479,2	3,5
2223		Ertzaintza Zerbitzuan <i>Ertzaintza en Servicio</i>	709.213,7	5,0	686.301,7	5,2	22.912,0	3,3
2223	02	Segurtaguna <i>Seguridad</i>	709.213,7	5,0	686.301,7	5,2	22.912,0	3,3
223		Herri Babesa <i>Protección Civil</i>	5.235,0	0,0	4.658,4	0,0	576,6	12,4
2231		Larrialdiei aurre egitea <i>Atención de Emergencias</i>	5.235,0	0,0	4.658,4	0,0	576,6	12,4
2231	02	Segurtaguna <i>Seguridad</i>	5.235,0	0,0	4.658,4	0,0	576,6	12,4
3		Gizarte Segurtaguna, Babesa eta Sustapena <i>Seguridad, Protección y Promoción Social</i>	1.387.862,0	9,7	1.113.485,1	8,5	274.376,9	24,6
31		Gizarte Segurtaguna eta Babesa <i>Seguridad y Protección Social</i>	1.007.440,1	7,1	662.738,2	5,1	344.701,9	52,0
311		Administrazio Orokorra, Segurtaguna <i>Administración General, Seguridad</i>	79.559,1	0,6	76.581,6	0,6	2.977,6	3,9
3110		Lana eta Enplegua. Egitura eta Laguntza <i>Estructura y Apoyo de Trabajo y Empleo</i>	36.284,3	0,3	35.509,1	0,3	775,2	2,2
3110	03	Lana eta Enplegua <i>Trabajo y Empleo</i>	36.284,3	0,3	35.509,1	0,3	775,2	2,2
3111		Berdintasuna, Justizia eta Gizarte Politikak. Egitura eta Laguntza <i>Estructura y Apoyo de Igualdad, Justicia y Políticas Sociales</i>	8.917,0	0,1	8.523,9	0,1	393,1	4,6
3111	10	Berdintasuna, Justizia eta Gizarte Politikak <i>Igualdad, Justicia y Políticas Sociales</i>	8.917,0	0,1	8.523,9	0,1	393,1	4,6
3112		Lana <i>Trabajo</i>	34.357,8	0,2	32.548,5	0,2	1.809,3	5,6

MILAKA / MILES

PROG. PROG.	ATAL SEC.		2023	%GUZT. %TOT.	2022	%GUZT. %TOT.	ALDEA DIFERENCIA	%
3112	03	Lana eta Enplegua Trabajo y Empleo	34.357,8	0,2	32.548,5	0,2	1.809,3	5,6
312		Gizarte Ekintza Acción Social	925.115,0	6,5	583.468,3	4,5	341.646,7	58,6
3121		Gizarteratzea Inclusión Social	663.884,6	4,7	434.143,5	3,3	229.741,2	52,9
3121	03	Lana eta Enplegua Trabajo y Empleo	663.884,6	4,7	434.143,5	3,3	229.741,2	52,9
3122		Inmigrazioa Inmigración	16.104,3	0,1	8.507,6	0,1	7.596,7	89,3
3122	10	Berdintasuna, Justizia eta Gizarte Politikak Igualdad, Justicia y Políticas Sociales	16.104,3	0,1	8.507,6	0,1	7.596,7	89,3
3123		Gizarte Zerbitzuak Servicios Sociales	85.184,8	0,6	67.147,4	0,5	18.037,4	26,9
3123	10	Berdintasuna, Justizia eta Gizarte Politikak Igualdad, Justicia y Políticas Sociales	85.184,8	0,6	67.147,4	0,5	18.037,4	26,9
3124		Familia eta Komunitate Politika Política Familiar y Comunitaria	159.941,3	1,1	73.669,8	0,6	86.271,5	117,1
3124	10	Berdintasuna, Justizia eta Gizarte Politikak Igualdad, Justicia y Políticas Sociales	159.941,3	1,1	73.669,8	0,6	86.271,5	117,1
313		Lan Harremanak Relaciones Laborales	2.766,0	0,0	2.688,4	0,0	77,6	2,9
3131		Gizarte Solaskidetzaren Garapena Desarrollo de la Interlocución Social	2.766,0	0,0	2.688,4	0,0	77,6	2,9
3131	51	Lan Harremanen Kontseilua Consejo de Relaciones Laborales	2.766,0	0,0	2.688,4	0,0	77,6	2,9
32		Gizarte Sustapena Promoción Social	380.421,9	2,7	450.746,9	3,4	-70.325,0	-15,6
321		Enplegu Sustapena Promoción del Empleo	226.492,5	1,6	299.477,9	2,3	-72.985,4	-24,4
3211		Enplegua Empleo	217.155,2	1,5	290.728,2	2,2	-73.573,0	-25,3
3211	03	Lana eta Enplegua Trabajo y Empleo	217.155,2	1,5	290.728,2	2,2	-73.573,0	-25,3
3212		Gizarte Ekonomia Economía Social	8.208,4	0,1	7.652,5	0,1	555,9	7,3
3212	03	Lana eta Enplegua Trabajo y Empleo	8.208,4	0,1	7.652,5	0,1	555,9	7,3
3213		Euskadiko Kooperatiben Goren Kontseilua Consejo Superior de Cooperativas de Euskadi	1.129,0	0,0	1.097,2	0,0	31,8	2,9
3213	53	Euskadiko Kooperatiben Goren Kontseilua Consejo Superior de Cooperativas de Euskadi	1.129,0	0,0	1.097,2	0,0	31,8	2,9
322		Gizarte eta Kultur Sustapena Promoción Socio-Cultural	18.391,6	0,1	18.915,7	0,1	-524,0	-2,8
3221		Emakumeen Aukera Berdintasuna Sustatzea Promoción de Igualdad de Oportunidades para la Mujer	7.451,8	0,1	7.375,0	0,1	76,8	1,0
3221	10	Berdintasuna, Justizia eta Gizarte Politikak Igualdad, Justicia y Políticas Sociales	7.451,8	0,1	7.375,0	0,1	76,8	1,0
3222		Gazteria Juventud	10.939,8	0,1	11.540,7	0,1	-600,8	-5,2
3222	01	Jauriaritzaren Lehendakaritza Lehendakaritza-Presidencia del Gobierno	10.939,8	0,1	11.540,7	0,1	-600,8	-5,2
323		Arautu Gabeko Lanbide Heziketa Formación Profesional no reglada	135.537,7	1,0	132.353,3	1,0	3.184,4	2,4
3231		Prestakuntza Formación	135.537,7	1,0	132.353,3	1,0	3.184,4	2,4
3231	03	Lana eta Enplegua Trabajo y Empleo	135.537,7	1,0	132.353,3	1,0	3.184,4	2,4
4		Izaera Sozialeko Ondasun Publikoen Ekoizpena Producción de Bienes Públicos de Carácter Social	8.602.968,9	60,4	7.834.220,8	59,8	768.748,1	9,8
41		Osasuna Sanidad	4.633.308,4	32,5	4.191.412,0	32,0	441.896,4	10,5
411		Osasuna Sanidad	4.633.308,4	32,5	4.191.412,0	32,0	441.896,4	10,5
4111		Osasuna. Egitura eta Laguntza Estructura y Apoyo de Salud	20.804,5	0,1	20.531,6	0,2	272,8	1,3
4111	09	Osasuna Salud	20.804,5	0,1	20.531,6	0,2	272,8	1,3
4112		Osasun Finantzaketa eta Kontratazioa Financiación y Contratación Sanitaria	3.973.650,1	27,9	3.567.631,6	27,2	406.018,5	11,4
4112	09	Osasuna Salud	3.973.650,1	27,9	3.567.631,6	27,2	406.018,5	11,4
4113		Osasun Publikoa Salud Pública	52.577,6	0,4	50.981,4	0,4	1.596,1	3,1

MILAKA / MILES

PROG. PROG.	ATAL SEC.		2023	%GUZT. %TOT.	2022	%GUZT. %TOT.	ALDEA DIFERENCIA	%
4113	09	Osasuna Salud	52.577,6	0,4	50.981,4	0,4	1.596,1	3,1
4114		Osasun Ikerketa eta Plangintza Investigación y Planificación Sanitaria	20.562,2	0,1	15.972,1	0,1	4.590,1	28,7
4114	09	Osasuna Salud	20.562,2	0,1	15.972,1	0,1	4.590,1	28,7
4115		Farmazia Farmacia	561.368,4	3,9	531.410,2	4,1	29.958,2	5,6
4115	09	Osasuna Salud	561.368,4	3,9	531.410,2	4,1	29.958,2	5,6
4116		Adikzioak Adicciones	4.345,7	0,0	4.885,0	0,0	-539,3	-11,0
4116	09	Osasuna Salud	4.345,7	0,0	4.885,0	0,0	-539,3	-11,0
42		Hezkuntza Educación	3.251.996,6	22,8	3.008.746,5	23,0	243.250,1	8,1
421		Hezkuntzako Administrazio Orokorra Administración General de Educación	73.889,4	0,5	94.603,8	0,7	-20.714,4	-21,9
4211		Hezkuntza. Egitura eta Laguntza Estructura y Apoyo de Educación	73.889,4	0,5	94.603,8	0,7	-20.714,4	-21,9
4211	07	Hezkuntza Educación	73.889,4	0,5	94.603,8	0,7	-20.714,4	-21,9
422		Irakaskuntza Enseñanza	2.989.351,7	21,0	2.723.756,3	20,8	265.595,4	9,8
4221		Haur eta Lehen Hezkuntza Educación Infantil y Primaria	1.138.091,4	8,0	1.076.094,1	8,2	61.997,3	5,8
4221	07	Hezkuntza Educación	1.138.091,4	8,0	1.076.094,1	8,2	61.997,3	5,8
4222		Bigarren Hezkuntza eta Lanbide Heziketa Educación Secundaria y Formación Profesional	1.336.206,2	9,4	1.140.510,3	8,7	195.695,9	17,2
4222	07	Hezkuntza Educación	1.336.206,2	9,4	1.140.510,3	8,7	195.695,9	17,2
4223		Unibertsitateko Irakaskuntza Enseñanza Universitaria	374.941,9	2,6	352.058,6	2,7	22.883,4	6,5
4223	07	Hezkuntza Educación	374.941,9	2,6	352.058,6	2,7	22.883,4	6,5
4224		Araubide Bereziko Irakaskuntzak Enseñanzas de Régimen Especial	67.144,5	0,5	67.744,5	0,5	-599,9	-0,9
4224	07	Hezkuntza Educación	67.144,5	0,5	67.744,5	0,5	-599,9	-0,9
4225		Hezkuntza Berritzatzea eta Irakasleen Etengabeko Prestakuntza Innovación Educativa y Formación Permanente del Profesorado	33.927,3	0,2	51.791,4	0,4	-17.864,0	-34,5
4225	07	Hezkuntza Educación	33.927,3	0,2	51.791,4	0,4	-17.864,0	-34,5
4226		Etengabeko Ikaskuntza eta Helduen Hezkuntza Aprendizaje Permanente y Educación de Personas Adultas EPA	39.040,3	0,3	35.557,5	0,3	3.482,8	9,8
4226	07	Hezkuntza Educación	39.040,3	0,3	35.557,5	0,3	3.482,8	9,8
423		Hezkuntza Sustapena Promoción Educativa	188.755,5	1,3	190.386,4	1,5	-1.630,9	-0,9
4231		Hezkuntza Sustapena Promoción Educativa	188.755,5	1,3	190.386,4	1,5	-1.630,9	-0,9
4231	07	Hezkuntza Educación	188.755,5	1,3	190.386,4	1,5	-1.630,9	-0,9
43		Etxebizitza eta Hirigintza Vivienda y Urbanismo	225.527,1	1,6	193.449,2	1,5	32.077,9	16,6
431		Etxebizitza eta Hirigintza Vivienda y urbanismo	225.527,1	1,6	193.449,2	1,5	32.077,9	16,6
4311		Lurralde Plangintza, Etxebizitza eta Garraioak. Egitura eta Laguntza Estructura y Apoyo de Planificación Territorial, Vivienda y Transportes	6.639,2	0,0	6.517,0	0,0	122,1	1,9
4311	08	Lurralde Plangintza, Etxebizitza eta Garraioak Planificación Territorial, Vivienda y Transportes	6.639,2	0,0	6.517,0	0,0	122,1	1,9
4312		Etxebizitza Vivienda	186.176,0	1,3	170.716,6	1,3	15.459,4	9,1
4312	08	Lurralde Plangintza, Etxebizitza eta Garraioak Planificación Territorial, Vivienda y Transportes	186.176,0	1,3	170.716,6	1,3	15.459,4	9,1
4313		Lurralde Antolamendua Ordenación Territorial	32.711,9	0,2	16.215,5	0,1	16.496,4	101,7
4313	08	Lurralde Plangintza, Etxebizitza eta Garraioak Planificación Territorial, Vivienda y Transportes	32.711,9	0,2	16.215,5	0,1	16.496,4	101,7
44		Gizarte Ongizatea Bienestar Comunitario	50.653,1	0,4	47.253,9	0,4	3.399,2	7,2
442		Ingurumenaren Babesa Protección del Medio Ambiente	44.097,1	0,3	41.322,4	0,3	2.774,8	6,7

MILAKA / MILES

PROG. PROG.	ATAL SEC.		2023	%GUZT. %TOT.	2022	%GUZT. %TOT.	ALDEA DIFERENCIA	%
4421		Ingurumenaren Babesa <i>Protección del Medio Ambiente</i>	44.097,1	0,3	41.322,4	0,3	2.774,8	6,7
4421	05	Desarrollo Económico, Sostenibilidad y Medio Ambiente <i>Ekonomiaren Garapena, Jasangarritasuna eta Ingurumena</i>	44.097,1	0,3	41.322,4	0,3	2.774,8	6,7
443		Gizarte Ongizateko Beste Zerbitzu Batzuk <i>Otros Servicios de Bienestar Comunitario</i>	6.556,0	0,0	5.931,5	0,0	624,4	10,5
4431		Kontsumoa <i>Consumo</i>	6.556,0	0,0	5.931,5	0,0	624,4	10,5
4431	12	Turismoa, Merkataritza eta Kontsumoa <i>Turismo, Comercio y Consumo</i>	6.556,0	0,0	5.931,5	0,0	624,4	10,5
45		Kultura <i>Cultura</i>	274.442,0	1,9	249.684,4	1,9	24.757,6	9,9
451		Kultura <i>Cultura</i>	274.442,0	1,9	249.684,4	1,9	24.757,6	9,9
4511		Kultura eta Hizkuntza Politika. Egitura eta Laguntza <i>Estructura y Apoyo de Cultura y Política Lingüística</i>	5.627,8	0,0	4.477,0	0,0	1.150,8	25,7
4511	11	Kultura eta Hizkuntza Politika <i>Cultura y Política Lingüística</i>	5.627,8	0,0	4.477,0	0,0	1.150,8	25,7
4512		Kirolak <i>Deportes</i>	12.733,7	0,1	12.211,1	0,1	522,6	4,3
4512	11	Kultura eta Hizkuntza Politika <i>Cultura y Política Lingüística</i>	12.733,7	0,1	12.211,1	0,1	522,6	4,3
4513		Kulturaren Sustapena <i>Promoción de la Cultura</i>	36.678,6	0,3	35.327,3	0,3	1.351,2	3,8
4513	11	Kultura eta Hizkuntza Politika <i>Cultura y Política Lingüística</i>	36.678,6	0,3	35.327,3	0,3	1.351,2	3,8
4514		Ondare Historiko Artistikoa <i>Patrimonio Histórico Artístico</i>	36.444,9	0,3	35.762,0	0,3	682,9	1,9
4514	11	Kultura eta Hizkuntza Politika <i>Cultura y Política Lingüística</i>	36.444,9	0,3	35.762,0	0,3	682,9	1,9
4515		Gizarte Hedabideak <i>Medios de Comunicación Social</i>	182.957,0	1,3	161.907,0	1,2	21.050,0	13,0
4515	11	Kultura eta Hizkuntza Politika <i>Cultura y Política Lingüística</i>	182.957,0	1,3	161.907,0	1,2	21.050,0	13,0
46		Komunitate eta Gizarte Zerbitzuak <i>Otros Servicios Comunitarios y Sociales</i>	18.470,3	0,1	18.291,0	0,1	179,3	1,0
461		Herritarren Parte Hartzea <i>Participación Ciudadana</i>	5.726,9	0,0	5.780,5	0,0	-53,6	-0,9
4611		Hauteskundeak <i>Procesos Electorales</i>	5.726,9	0,0	5.780,5	0,0	-53,6	-0,9
4611	02	Segurtasuna <i>Seguridad</i>	5.726,9	0,0	5.780,5	0,0	-53,6	-0,9
462		Bestelako komunitate gaiak <i>Asuntos comunitarios</i>	12.743,4	0,1	12.510,6	0,1	232,9	1,9
4621		Biktimak eta Giza Eskubideak <i>Víctimas y Derechos Humanos</i>	7.552,2	0,1	7.643,9	0,1	-91,7	-1,2
4621	10	Berdintasuna, Justizia eta Gizarte Politikak <i>Igualdad, Justicia y Políticas Sociales</i>	7.552,2	0,1	7.643,9	0,1	-91,7	-1,2
4622		Memoria, Bizikidetzeta eta Giza Eskubideen Institutua <i>Instituto de la Memoria, la Convivencia y los Derechos Humanos</i>	5.191,2	0,0	4.866,6	0,0	324,5	6,7
4622	10	Berdintasuna, Justizia eta Gizarte Politikak <i>Igualdad, Justicia y Políticas Sociales</i>	5.191,2	0,0	4.866,6	0,0	324,5	6,7
47		Euskararen Sustapena <i>Promoción del Euskera</i>	148.571,4	1,0	125.383,9	1,0	23.187,6	18,5
471		Euskararen Sustapena <i>Promoción del Euskera</i>	148.571,4	1,0	125.383,9	1,0	23.187,6	18,5
4711		Hizkuntza Politika <i>Política Lingüística</i>	73.545,5	0,5	69.440,6	0,5	4.105,0	5,9
4711	11	Kultura eta Hizkuntza Politika <i>Cultura y Política Lingüística</i>	73.545,5	0,5	69.440,6	0,5	4.105,0	5,9
4712		Administrazio Publikoaren Hizkuntza Normalkuntza <i>Normalización Lingüística de la Administración Pública</i>	10.788,5	0,1	10.788,5	0,1	0,0	0,0
4712	04	Gobernantza Publikoa eta Autogobernua <i>Gobernanza Pública y Autogobierno</i>	10.788,5	0,1	10.788,5	0,1	0,0	0,0
4715		Hezkuntza Sistemaren Euskalduntzea <i>Euskaldunización del Sistema Educativo</i>	64.237,4	0,5	45.154,8	0,3	19.082,6	42,3
4715	07	Hezkuntza <i>Educación</i>	64.237,4	0,5	45.154,8	0,3	19.082,6	42,3
5		Ekonomiari lotutako Ondasun Publikoen ekoizpena <i>Producción de Bienes Públicos de Carácter Económico</i>	1.006.854,3	7,1	866.743,7	6,6	140.110,5	16,2
51		Oinarriko Azpiegiturak eta Garraioa <i>Infraestructuras Básicas y Transportes</i>	557.156,7	3,9	440.165,1	3,4	116.991,6	26,6
512		Baliabide Hidraulikoak <i>Recursos Hidráulicos</i>	48.195,5	0,3	47.895,5	0,4	300,0	0,6

MILAKA / MILES

PROG. PROG.	ATAL SEC.		2023	%GUZT. %TOT.	2022	%GUZT. %TOT.	ALDEA DIFERENCIA	%
5121		Uraren Plangintza eta Administrazioa <i>Planificación y Administración Hidráulica</i>	48.195,5	0,3	47.895,5	0,4	300,0	0,6
5121	05	Desarrollo Económico, Sostenibilidad y Medio Ambiente <i>Ekonomiaren Garapena, Jasangarritasuna eta Ingurumena</i>	48.195,5	0,3	47.895,5	0,4	300,0	0,6
513		Trenbide-garraioaren Azpiegitura <i>Infraestructura del Transporte Ferroviario</i>	457.328,8	3,2	353.498,6	2,7	103.830,2	29,4
5131		Trenbideko garraioaren azpiegitura eta kudeaketa <i>Infraestructura y Gestión del Transporte Ferroviario</i>	321.891,8	2,3	297.142,6	2,3	24.749,2	8,3
5131	08	Lurralde Plangintza, Etxebizitza eta Garraioak <i>Planificación Territorial, Vivienda y Transportes</i>	321.891,8	2,3	297.142,6	2,3	24.749,2	8,3
5135		EAE-ko Trenbide Sare Berria - Kudeaketa Kredituak <i>Nueva Red Ferroviaria en la CAE - Créditos de Gestión</i>	126.693,0	0,9	48.193,0	0,4	78.500,0	162,9
5135	08	Lurralde Plangintza, Etxebizitza eta Garraioak <i>Planificación Territorial, Vivienda y Transportes</i>	126.693,0	0,9	48.193,0	0,4	78.500,0	162,9
5136		Bilboko Hegoaldeko Tren Saihesbidea - Kudeaketa Zentroa <i>Variante Sur Ferroviaria de Bilbao - Créditos de Gestión</i>	8.744,0	0,1	8.163,0	0,1	581,0	7,1
5136	08	Lurralde Plangintza, Etxebizitza eta Garraioak <i>Planificación Territorial, Vivienda y Transportes</i>	8.744,0	0,1	8.163,0	0,1	581,0	7,1
514		Bide Azpiegitura eta Lurreko Garraioa <i>Infraestructura Vial y Transporte Terrestre</i>	19.906,6	0,1	7.156,2	0,1	12.750,4	178,2
5141		Garraioaren plangintza <i>Planificación del Transporte</i>	19.906,6	0,1	7.156,2	0,1	12.750,4	178,2
5141	08	Lurralde Plangintza, Etxebizitza eta Garraioak <i>Planificación Territorial, Vivienda y Transportes</i>	19.906,6	0,1	7.156,2	0,1	12.750,4	178,2
515		Portuak eta Itsas Garraioa <i>Puertos y Transporte Marítimo</i>	31.725,8	0,2	31.614,7	0,2	111,0	0,4
5151		Portuak <i>Puertos</i>	31.725,8	0,2	31.614,7	0,2	111,0	0,4
5151	05	Desarrollo Económico, Sostenibilidad y Medio Ambiente <i>Ekonomiaren Garapena, Jasangarritasuna eta Ingurumena</i>	31.725,8	0,2	31.614,7	0,2	111,0	0,4
54		Ikerketa Zientifikoa, Teknikoa eta Aplikatua <i>Investigación Científica, Técnica y Aplicada</i>	431.185,5	3,0	408.732,9	3,1	22.452,6	5,5
541		Ikerketa Zientifikoa, Teknikoa eta Aplikatua <i>Investigación Científica, Técnica y Aplicada</i>	431.185,5	3,0	408.732,9	3,1	22.452,6	5,5
5411		Nekazaritza eta Arrantza Alorreko Ikerketa eta Garapena <i>Investigación y Desarrollo Agropesquero</i>	30.322,9	0,2	30.449,4	0,2	-126,5	-0,4
5411	05	Desarrollo Económico, Sostenibilidad y Medio Ambiente <i>Ekonomiaren Garapena, Jasangarritasuna eta Ingurumena</i>	30.322,9	0,2	30.449,4	0,2	-126,5	-0,4
5412		Ikerketa <i>Investigación</i>	86.143,4	0,6	74.141,0	0,6	12.002,4	16,2
5412	07	Hezkuntza <i>Educación</i>	86.143,4	0,6	74.141,0	0,6	12.002,4	16,2
5413		Teknologia <i>Tecnología</i>	211.208,8	1,5	203.288,7	1,6	7.920,1	3,9
5413	05	Desarrollo Económico, Sostenibilidad y Medio Ambiente <i>Ekonomiaren Garapena, Jasangarritasuna eta Ingurumena</i>	211.208,8	1,5	203.288,7	1,6	7.920,1	3,9
5414		Berrikuntzarako Funtza <i>Fondo de Innovación</i>	52.900,4	0,4	53.248,1	0,4	-347,8	-0,7
5414	01	Jauriaritzaren Lehendakaritza <i>Lehendakaritza-Presidencia del Gobierno</i>	10.297,6	0,1	9.896,4	0,1	401,2	4,1
5414	05	Desarrollo Económico, Sostenibilidad y Medio Ambiente <i>Ekonomiaren Garapena, Jasangarritasuna eta Ingurumena</i>	22.677,7	0,2	20.882,0	0,2	1.795,7	8,6
5414	07	Hezkuntza <i>Educación</i>	10.045,1	0,1	11.369,7	0,1	-1.324,6	-11,7
5414	08	Lurralde Plangintza, Etxebizitza eta Garraioak <i>Planificación Territorial, Vivienda y Transportes</i>	3.270,0	0,0	3.490,0	0,0	-220,0	-6,3
5414	09	Osasuna <i>Salud</i>	5.200,0	0,0	5.200,0	0,0	0,0	0,0
5414	11	Kultura eta Hizkuntza Politika <i>Cultura y Política Lingüística</i>	1.410,0	0,0	2.410,0	0,0	-1.000,0	-41,5
5415		Eraldaketa Digitala eta Ekintzailetza Berritzaile <i>Transformación Digital y Emprendimiento Innovador</i>	50.610,1	0,4	47.605,7	0,4	3.004,4	6,3
5415	04	Gobernantza Publikoa eta Autogobernua <i>Gobernanza Pública y Autogobierno</i>	5.950,0	0,0	7.100,0	0,1	-1.150,0	-16,2
5415	05	Desarrollo Económico, Sostenibilidad y Medio Ambiente <i>Ekonomiaren Garapena, Jasangarritasuna eta Ingurumena</i>	44.660,1	0,3	40.505,7	0,3	4.154,4	10,3
55		Oinarizko Informazioa eta Estatistikoa <i>Información Básica y Estadística</i>	18.512,0	0,1	17.845,7	0,1	666,3	3,7
551		Oinarizko Informazioa eta Estatistikoa <i>Información Básica y Estadística</i>	18.512,0	0,1	17.845,7	0,1	666,3	3,7
5511		Estatistika <i>Estadística</i>	15.250,0	0,1	14.599,9	0,1	650,1	4,5
5511	06	Ekonomia eta Ogasuna <i>Economía y Hacienda</i>	15.250,0	0,1	14.599,9	0,1	650,1	4,5

MILAKA / MILES

PROG. PROG.	ATAL SEC.		2023	%GUZT. %TOT.	2022	%GUZT. %TOT.	ALDEA DIFERENCIA	%
5512		Meteorologia eta Klimatologia <i>Meteorología y Climatología</i>	3.262,0	0,0	3.245,9	0,0	16,2	0,5
5512	02	Segurtasuna <i>Seguridad</i>	3.262,0	0,0	3.245,9	0,0	16,2	0,5
6		Ekonomia-arauketa Orokorra Regulación Económica de Carácter General	125.098,3	0,9	103.668,0	0,8	21.430,3	20,7
61		Ekonomia-arauketa <i>Regulación Económica</i>	36.674,0	0,3	36.361,4	0,3	312,6	0,9
611		Ekonomi Arauketa <i>Regulación Económica</i>	36.674,0	0,3	36.361,4	0,3	312,6	0,9
6110		Ekonomia eta Ogasuna. Egitura eta Laguntza <i>Estructura y Apoyo de Economía y Hacienda</i>	8.398,6	0,1	8.491,4	0,1	-92,7	-1,1
6110	06	Ekonomia eta Ogasuna <i>Economía y Hacienda</i>	8.398,6	0,1	8.491,4	0,1	-92,7	-1,1
6111		Ekonomia eta Gastu Publikoa <i>Economía y Gasto Público</i>	11.726,9	0,1	10.879,7	0,1	847,3	7,8
6111	06	Ekonomia eta Ogasuna <i>Economía y Hacienda</i>	11.726,9	0,1	10.879,7	0,1	847,3	7,8
6112		Zerga-politika <i>Política Fiscal</i>	3.354,8	0,0	3.293,0	0,0	61,8	1,9
6112	06	Ekonomia eta Ogasuna <i>Economía y Hacienda</i>	3.354,8	0,0	3.293,0	0,0	61,8	1,9
6113		Joko eta Ikuskizunak <i>Juego y Espectáculos</i>	2.263,3	0,0	2.168,5	0,0	94,9	4,4
6113	02	Segurtasuna <i>Seguridad</i>	2.263,3	0,0	2.168,5	0,0	94,9	4,4
6114		Ondare eta Kontratazioa <i>Patrimonio y Contratación</i>	9.583,4	0,1	10.178,3	0,1	-594,9	-5,8
6114	06	Ekonomia eta Ogasuna <i>Economía y Hacienda</i>	9.583,4	0,1	10.178,3	0,1	-594,9	-5,8
6115		Lehiaren Euskal Agintaritzza <i>Autoridad Vasca de la Competencia</i>	1.346,9	0,0	1.350,6	0,0	-3,7	-0,3
6115	06	Ekonomia eta Ogasuna <i>Economía y Hacienda</i>	1.346,9	0,0	1.350,6	0,0	-3,7	-0,3
63		Finantza-arauketa <i>Regulación Financiera</i>	88.424,3	0,6	67.306,6	0,5	21.117,7	31,4
631		Finantza-arauketa <i>Regulación Financiera</i>	88.424,3	0,6	67.306,6	0,5	21.117,7	31,4
6311		Finantza-Politika <i>Política Financiera</i>	88.424,3	0,6	67.306,6	0,5	21.117,7	31,4
6311	06	Ekonomia eta Ogasuna <i>Economía y Hacienda</i>	88.424,3	0,6	67.306,6	0,5	21.117,7	31,4
7		Ekoiaren sektoreen Arautze Ekonomikoa Regulación Económica de Sectores Productivos	449.434,3	3,2	382.838,0	2,9	66.596,3	17,4
71		Nekazaritza, Abeltzaintza eta Arrantza <i>Agricultura, Ganadería y Pesca</i>	181.855,1	1,3	159.302,7	1,2	22.552,4	14,2
711		Nekazaritza, Abeltzaintza eta Arrantza <i>Agricultura, Ganadería y Pesca</i>	181.855,1	1,3	159.302,7	1,2	22.552,4	14,2
7111		Nekazaritza eta Landaren eta Itsasertzaren garapena <i>Agricultura y Desarrollo Rural y Litoral</i>	93.942,6	0,7	91.818,6	0,7	2.124,0	2,3
7111	05	Desarrollo Económico, Sostenibilidad y Medio Ambiente <i>Ekonomiaren Garapena, Jasangarritasuna eta Ingurumena</i>	93.942,6	0,7	91.818,6	0,7	2.124,0	2,3
7112		Arrantza <i>Pesca</i>	27.512,8	0,2	28.620,9	0,2	-1.108,2	-3,9
7112	05	Desarrollo Económico, Sostenibilidad y Medio Ambiente <i>Ekonomiaren Garapena, Jasangarritasuna eta Ingurumena</i>	27.512,8	0,2	28.620,9	0,2	-1.108,2	-3,9
7113		Elikagaien Sustapena eta Kalitatea <i>Promoción y Calidad Alimentaria</i>	60.399,7	0,4	38.863,1	0,3	21.536,6	55,4
7113	05	Desarrollo Económico, Sostenibilidad y Medio Ambiente <i>Ekonomiaren Garapena, Jasangarritasuna eta Ingurumena</i>	60.399,7	0,4	38.863,1	0,3	21.536,6	55,4
72		Industria <i>Industria</i>	170.741,0	1,2	137.718,2	1,1	33.022,7	24,0
721		Industria <i>Industria</i>	170.741,0	1,2	137.718,2	1,1	33.022,7	24,0
7211		Ekonomiaren Garapena, Jasangarritasuna eta Ingurumena. Egitura eta <i>Estructura y Apoyo de Desarrollo Económico, Sostenibilidad y Medio</i>	13.899,8	0,1	14.455,1	0,1	-555,3	-3,8
7211	05	Desarrollo Económico, Sostenibilidad y Medio Ambiente <i>Ekonomiaren Garapena, Jasangarritasuna eta Ingurumena</i>	13.899,8	0,1	14.455,1	0,1	-555,3	-3,8
7212		Industria Garapena <i>Desarrollo Industrial</i>	137.000,1	1,0	105.850,1	0,8	31.150,0	29,4
7212	05	Desarrollo Económico, Sostenibilidad y Medio Ambiente <i>Ekonomiaren Garapena, Jasangarritasuna eta Ingurumena</i>	137.000,1	1,0	105.850,1	0,8	31.150,0	29,4
7213		Industria Segurtasuna <i>Seguridad Industrial</i>	9.352,2	0,1	8.400,3	0,1	951,8	11,3

MILAKA / MILES

PROG. PROG.	ATAL SEC.		2023	%GUZT. %TOT.	2022	%GUZT. %TOT.	ALDEA DIFERENCIA	%
7213	05	Desarrollo Económico, Sostenibilidad y Medio Ambiente <i>Ekonomiaren Garapena, Jasangarritasuna eta Ingurumena</i>	9.352,2	0,1	8.400,3	0,1	951,8	11,3
7214		Berrikuntza eta Lehiakortasun Estrategia <i>Innovación y Estrategia de Competitividad</i>	10.488,9	0,1	9.012,6	0,1	1.476,3	16,4
7214	05	Desarrollo Económico, Sostenibilidad y Medio Ambiente <i>Ekonomiaren Garapena, Jasangarritasuna eta Ingurumena</i>	10.488,9	0,1	9.012,6	0,1	1.476,3	16,4
73		Energia <i>Energía</i>	21.963,8	0,2	16.173,7	0,1	5.790,1	35,8
731		Energia <i>Energía</i>	21.963,8	0,2	16.173,7	0,1	5.790,1	35,8
7311		Energia eta Meatze Politika eta Garapena <i>Política y Desarrollo Energético y Minero</i>	21.963,8	0,2	16.173,7	0,1	5.790,1	35,8
7311	05	Desarrollo Económico, Sostenibilidad y Medio Ambiente <i>Ekonomiaren Garapena, Jasangarritasuna eta Ingurumena</i>	21.963,8	0,2	16.173,7	0,1	5.790,1	35,8
75		Turismoa <i>Turismo</i>	26.001,6	0,2	25.960,7	0,2	41,0	0,2
751		Turismoa <i>Turismo</i>	26.001,6	0,2	25.960,7	0,2	41,0	0,2
7510		Turismo, Merkataritza, Kont. Egitura eta Laguntza <i>Estructura y Apoyo de Turismo, Comercio y Consumo</i>	3.912,9	0,0	3.647,2	0,0	265,6	7,3
7510	12	Turismoa, Merkataritza eta Kontsumoa <i>Turismo, Comercio y Consumo</i>	3.912,9	0,0	3.647,2	0,0	265,6	7,3
7511		Turismo eta Ostalaritza <i>Turismo y Hostelería</i>	22.088,8	0,2	22.313,4	0,2	-224,7	-1,0
7511	12	Turismoa, Merkataritza eta Kontsumoa <i>Turismo, Comercio y Consumo</i>	22.088,8	0,2	22.313,4	0,2	-224,7	-1,0
76		Merkataritza <i>Comercio</i>	48.872,8	0,3	43.682,7	0,3	5.190,1	11,9
761		Merkataritza <i>Comercio</i>	48.872,8	0,3	43.682,7	0,3	5.190,1	11,9
7612		Barne Merkataritza <i>Comercio Interior</i>	21.516,6	0,2	18.144,8	0,1	3.371,8	18,6
7612	12	Turismoa, Merkataritza eta Kontsumoa <i>Turismo, Comercio y Consumo</i>	21.516,6	0,2	18.144,8	0,1	3.371,8	18,6
7613		Nazioartekotzea <i>Internacionalización</i>	27.356,2	0,2	25.537,9	0,2	1.818,3	7,1
7613	05	Desarrollo Económico, Sostenibilidad y Medio Ambiente <i>Ekonomiaren Garapena, Jasangarritasuna eta Ingurumena</i>	27.356,2	0,2	25.537,9	0,2	1.818,3	7,1
9		Beste Administrazio Publiko batzuekiko finantza-harremanak Relaciones Financieras con otras Administraciones Públicas	111.196,6	0,8	80.584,6	0,6	30.611,9	38,0
91		Finantza-harremanak Euskal Sektore Publikoarekin <i>Relaciones Financieras con el Sector Público Vasco</i>	111.196,6	0,8	80.584,6	0,6	30.611,9	38,0
911		Finantza-harremanak Euskal Sektore Publikoarekin <i>Relaciones Financieras con el Sector Público Vasco</i>	111.196,6	0,8	80.584,6	0,6	30.611,9	38,0
9119		Beste finantza-harreman batzuk, Euskal Sektore Publikoarekin <i>Otras Relaciones Financieras con el Sector Público Vasco</i>	111.196,6	0,8	80.584,6	0,6	30.611,9	38,0
9119	95	Erakundeen Baliabideak eta Konpromisoak <i>Recursos y Compromisos Institucionales</i>	111.196,6	0,8	80.584,6	0,6	30.611,9	38,0
		GUZTIRA TOTAL	14.250.722,0	100,0	13.107.800,0	100,0	1.142.922,0	8,7



DIRU-SARREREN LABURPENAK
RESÚMENES DE INGRESOS



Sailkapen Ekonomikoa
Clasificación Económica

Administrazio Orokorra
Administración General

LABURPENA: KAPITULUA - SARRERAK
RESUMEN: CAPÍTULO - INGRESOS

ORGANIKOA / ORGANICA

EKONOMIKOA / ECONOMICA

FUNTZIONALA / FUNCIONAL

KAP. CAP.		2023	%GUZT. %TOT.	2022	%GUZT. %TOT.	MILAKA / MILES	
						ALDEA DIFERENCIA	%
2	Zeharkako zergak <i>Impuestos Indirectos</i>	3.940,0	0,0	3.730,0	0,0	210,0	5,6
3	Tasak, prezio publikoak eta bestelako sarrerak <i>Tasas, Precios Públicos y Otros Ingresos</i>	69.609,2	0,5	66.546,3	0,5	3.062,9	4,6
4	Eragiketa arruntetarako transferentziak eta dirulaguntzak <i>Transferencias y Subvenciones para Operaciones Corrientes</i>	12.259.837,8	86,0	11.131.638,7	84,9	1.128.199,1	10,1
5	Ondare-sarrerak <i>Ingresos Patrimoniales</i>	42.588,1	0,3	115,8	0,0	42.472,4	36.684,0
	ERAGIKETA ARRUNTAK GUZTIZKOA TOTAL OPERACIONES CORRIENTES	12.375.975,1	86,8	11.202.030,8	85,5	1.173.944,4	10,5
7	Kapital-eragiketarako transferentziak eta dirulaguntzak <i>Transferencias y Subvenciones para Operaciones de Capital</i>	154.444,5	1,1	214.316,0	1,6	-59.871,5	-27,9
	FINANTZAZKOAK EZ DIREN KAPITAL-ERAGIKETAK GUZTIZKOA TOTAL OPERACIONES DE CAPITAL NO FINANCIERAS	154.444,5	1,1	214.316,0	1,6	-59.871,5	-27,9
	ERAGIKETA EZ-FINANTZARIOAK GUZTIZKOA TOTAL OPERACIONES NO FINANCIERAS	12.530.419,6	87,9	11.416.346,8	87,1	1.114.072,9	9,8
8	Aktibo finantzarioen murrizketa <i>Disminución de Activos Financieros</i>	522.829,7	3,7	261.865,8	2,0	260.963,9	99,7
9	Pasibo finantzarioen gehikuntza <i>Aumento de Pasivos Financieros</i>	1.197.472,7	8,4	1.429.587,5	10,9	-232.114,8	-16,2
	FINANTZA-KAPITALEKO ERAGIKETAK GUZTIZKOA TOTAL OPERACIONES DE CAPITAL FINANCIERAS	1.720.302,4	12,1	1.691.453,2	12,9	28.849,1	1,7
	GUZTIRA TOTAL	14.250.722,0	100,0	13.107.800,0	100,0	1.142.922,0	8,7

Administrazio Orokorra
Administración General

LABURPENA: ARTIKULUA - SARRERAK
RESUMEN: ARTÍCULO - INGRESOS

ORGANIKOA / ORGANICA

EKONOMIKOA / ECONOMICA

FUNTZIONALA / FUNCIONAL

								MILAKA / MILES	
KAP. CAP.	ART. ART.		2023	%GUZT. %TOT.	2022	%GUZT. %TOT.	ALDEA DIFERENCIA	%	
2		ZEHARKAKO ZERGAK IMPUESTOS INDIRECTOS	3.940,0	0,0	3.730,0	0,0	210,0	5,6	
2	28	Bestelako zeharkako zergak <i>Otros impuestos indirectos</i>	3.940,0	0,0	3.730,0	0,0	210,0	5,6	
3		TASAK, PREZIO PUBLIKOAK ETA BESTELAKO SARRERAK TASAS, PRECIOS PÚBLICOS Y OTROS INGRESOS	69.609,2	0,5	66.546,3	0,5	3.062,9	4,6	
3	30	Tasak <i>Tasas</i>	10.434,5	0,1	9.732,2	0,1	702,4	7,2	
3	31	Prezio publikoak <i>Precios públicos</i>	16.497,7	0,1	15.935,9	0,1	561,8	3,5	
3	33	Zuzenbide publikoko bestelako sarrerak <i>Otros ingresos de derecho público</i>	41.482,7	0,3	39.836,6	0,3	1.646,1	4,1	
3	36	Zuzenbide pribatuko bestelako sarrerak <i>Otros ingresos de derecho privado</i>	1.194,2	0,0	1.041,6	0,0	152,6	14,7	
4		ERAGIKETA ARRUNTETARAKO TRANSFERENTZIAK ETA DIRULAGUNTZAK TRANSFERENCIAS Y SUBVENCIONES PARA OPERACIONES CORRIENTES	12.259.837,8	86,0	11.131.638,7	84,9	1.128.199,1	10,1	
4	40	EAEko sektore publikotik <i>Del sector público de la CAE</i>	442,0	0,0	442,0	0,0	0,0	0,0	
4	42	Foru-aldundietatik eta Euskal Autonomia Erkidegoko toki-entitateetatik <i>De Diputaciones Forales y de Entidades Locales del País Vasco</i>	11.901.152,7	83,5	11.003.953,0	83,9	897.199,8	8,2	
4	43	Estatuko sektore publikoko entitateetatik <i>De Entidades del sector público del Estado</i>	284.496,7	2,0	26.423,1	0,2	258.073,6	976,7	
4	44	Estatuaren kanpotik <i>Del exterior</i>	73.746,4	0,5	100.820,7	0,8	-27.074,3	-26,9	
5		ONDARE-SARRERAK INGRESOS PATRIMONIALES	42.588,1	0,3	115,8	0,0	42.472,4	36.684,0	
5	51	EAEko administ. publiko gisa sailkat. dauden bestelako entitateetako inberts. finantzar. (KSE) <i>De inversiones financieras en otras entidades clasificadas Administraciones Públicas CAE (SEC)</i>	15,7	0,0	20,8	0,0	-5,1	-24,5	
5	53	Bestelako sarrera finantzarioak <i>Otros ingresos financieros</i>	42.500,0	0,3	0,0	0,0	42.500,0	---	
5	54	Lurren eta ondasun higiezinaren errentak <i>Rentas de terrenos y de bienes inmuebles</i>	72,4	0,0	95,0	0,0	-22,6	-23,7	
7		KAPITAL-ERAGIKETETARAKO TRANSFERENTZIAK ETA DIRULAGUNTZAK TRANSFERENCIAS Y SUBVENCIONES PARA OPERACIONES DE CAPITAL	154.444,5	1,1	214.316,0	1,6	-59.871,5	-27,9	
7	72	Foru-aldundietatik eta Euskal Autonomia Erkidegoko toki-entitateetatik <i>De Diputaciones Forales y de Entidades Locales del País Vasco</i>	10,5	0,0	63,0	0,0	-52,5	-83,3	
7	73	Estatuko sektore publikoko entitateetatik <i>De Entidades del sector público del Estado</i>	135.437,0	1,0	56.356,0	0,4	79.081,0	140,3	
7	74	Estatuaren kanpotik <i>Del exterior</i>	18.997,0	0,1	157.897,0	1,2	-138.900,0	-88,0	
8		AKTIBO FINANTZARIOEN MURRIZKETA DISMINUCIÓN DE ACTIVOS FINANCIEROS	522.829,7	3,7	261.865,8	2,0	260.963,9	99,7	
8	81	EAEko administ. publiko gisa sailkat. dauden bestelako entitateetako inbertsio finantzar. (KSE) <i>Inversiones financieras en otras entidades clasificadas Administraciones Públicas CAE (SEC)</i>	364,8	0,0	359,7	0,0	5,1	1,4	
8	82	Bestelako inbertsio finantzarioak <i>Otras inversiones financieras</i>	10.926,7	0,1	11.506,1	0,1	-579,4	-5,0	
8	87	Gerakinak <i>Remanentes</i>	511.538,3	3,6	250.000,0	1,9	261.538,3	104,6	
9		PASIBO FINANTZARIOEN GEHIKUNTZA AUMENTO DE PASIVOS FINANCIEROS	1.197.472,7	8,4	1.429.587,5	10,9	-232.114,8	-16,2	
9	90	Jesapenak eta antzeko beste jaulkipen batzuk <i>Empréstitos y otras emisiones análogas</i>	1.197.472,7	8,4	1.429.587,5	10,9	-232.114,8	-16,2	
		GUZTIRA TOTAL	14.250.722,0	100,0	13.107.800,0	100,0	1.142.922,0	8,7	

Administrazio Orokorra
Administración General

LABURPENA: KONTZEPTUA - SARRERAK
RESUMEN: CONCEPTO - INGRESOS

ORGANIKOA / ORGANICA

EKONOMIKOA / ECONOMICA

FUNTZIONALA / FUNCIONAL

MILAKA / MILES

KAP. CAP.	ART. ART.	KON. CON.		2023	%GUZT. %TOT.	2022	%GUZT. %TOT.	ALDEA DIFERENCIA	%
2			ZEHARKAKO ZERGAK IMPUESTOS INDIRECTOS	3.940,0	0,0	3.730,0	0,0	210,0	5,6
2	28		Bestelako zeharkako zergak <i>Otros impuestos indirectos</i>	3.940,0	0,0	3.730,0	0,0	210,0	5,6
2	28	280	Bestelako zeharkako zergak <i>Otros impuestos indirectos</i>	3.940,0	0,0	3.730,0	0,0	210,0	5,6
3			TASAK, PREZIO PUBLIKOAK ETA BESTELAKO SARRERAK TASAS, PRECIOS PÚBLICOS Y OTROS INGRESOS	69.609,2	0,5	66.546,3	0,5	3.062,9	4,6
3	30		Tasak <i>Tasas</i>	10.434,5	0,1	9.732,2	0,1	702,4	7,2
3	30	300	Tasa orokorrak <i>Tasas de carácter general</i>	1.986,2	0,0	1.889,2	0,0	97,0	5,1
3	30	301	Ezagutzei edo inguruabar pertsonalei buruzko ziurtagiriak <i>Certificación de conocimientos o relativas a circunstancias personales</i>	1.442,4	0,0	1.450,5	0,0	-8,1	-0,6
3	30	302	Trafikoaren, jokoaren, ikuskizunen, larrialdien eta segurtasunaren arloko tasak <i>Tasas en materia de tráfico, juego, espectáculos, emergencias y seguridad</i>	1.286,0	0,0	1.093,0	0,0	193,0	17,7
3	30	303	Industria- eta nekazaritza-tasak <i>Tasas de industria, agricultura</i>	573,0	0,0	574,0	0,0	-1,0	-0,2
3	30	304	Osasun-tasak <i>Tasas de sanidad</i>	917,9	0,0	847,9	0,0	70,0	8,3
3	30	305	Etxebizitza- eta eraikuntza-arloko tasak <i>Tasas en materias de vivienda y construcción</i>	170,0	0,0	170,0	0,0	0,0	0,0
3	30	306	Ingurumen-arloko tasak <i>Tasas en materia de medio ambiente</i>	63,0	0,0	63,0	0,0	0,0	0,0
3	30	307	Garraio-, kontsumo- eta merkataritza-arloko tasak <i>Tasas en materias de transporte, consumo y comercio</i>	3.536,1	0,0	3.182,6	0,0	353,5	11,1
3	30	308	EAEren araudi propioan jasota dauden bestelako tasak <i>Otras tasas de normativa propia de la CAE</i>	60,0	0,0	60,0	0,0	0,0	0,0
3	30	309	EAErena ez den araudian jasota dauden tasak <i>Tasas de normativa no propia de la CAE</i>	400,0	0,0	402,0	0,0	-2,0	-0,5
3	31		Prezio publikoak <i>Precios públicos</i>	16.497,7	0,1	15.935,9	0,1	561,8	3,5
3	31	310	Prezio publikoak <i>Precios públicos</i>	16.497,7	0,1	15.935,9	0,1	561,8	3,5
3	33		Zuzenbide publikoko bestelako sarrerak <i>Otros ingresos de derecho público</i>	41.482,7	0,3	39.836,6	0,3	1.646,1	4,1
3	33	330	Errekariguak eta isunak <i>Recargos y multas</i>	33.921,1	0,2	30.745,1	0,2	3.176,0	10,3
3	33	331	Zuzenbide publikoko interesak <i>Intereses de derecho público</i>	1.004,4	0,0	1.221,8	0,0	-217,4	-17,8
3	33	332	Itzulketak <i>Reintegros</i>	3.902,0	0,0	3.705,5	0,0	196,5	5,3
3	33	339	Zuzenbide publikoko bestelako sarrerak <i>Otros ingresos de derecho público</i>	2.655,2	0,0	4.164,2	0,0	-1.509,0	-36,2
3	36		Zuzenbide pribatuko bestelako sarrerak <i>Otros ingresos de derecho privado</i>	1.194,2	0,0	1.041,6	0,0	152,6	14,7
3	36	360	Zuzenbide pribatuko bestelako sarrerak <i>Otros ingresos de derecho privado</i>	1.194,2	0,0	1.041,6	0,0	152,6	14,7
4			ERAGIKETA ARRUNTETARAKO TRANSFERENTZIAK ETA TRANSFERENCIAS Y SUBVENCIONES PARA OPERACIONES	12.259.837,8	86,0	11.131.638,7	84,9	1.128.199,1	10,1
4	40		EAEko sektore publikotik <i>Del sector público de la CAE</i>	442,0	0,0	442,0	0,0	0,0	0,0
4	40	401	Organismo autonomoetatik <i>De Organismos Autónomos</i>	442,0	0,0	442,0	0,0	0,0	0,0
4	42		Foru-aldundietatik eta Euskal Autonomia Erkidegoko toki-entitateetatik <i>De Diputaciones Forales y de Entidades Locales del País Vasco</i>	11.901.152,7	83,5	11.003.953,0	83,9	897.199,8	8,2
4	42	420	Arabako Foru Aldunditik <i>De la Diputación Foral de Álava</i>	1.910.132,1	13,4	1.778.235,5	13,6	131.896,5	7,4
4	42	421	Gipuzkoako Foru Aldunditik <i>De la Diputación Foral de Gipuzkoa</i>	3.976.189,6	27,9	3.680.835,9	28,1	295.353,6	8,0

MILAKA / MILES

KAP. CAP.	ART. ART.	KON CON.		2023	%GUZT. %TOT.	2022	%GUZT. %TOT.	ALDEA DIFERENCIA	%
4	42	422	Bizkaiko Foru Aldunditik <i>De la Diputación Foral de Bizkaia</i>	6.014.831,1	42,2	5.544.881,5	42,3	469.949,6	8,5
4	43		Estatuko sektore publikoko entitateetatik <i>De Entidades del sector público del Estado</i>	284.496,7	2,0	26.423,1	0,2	258.073,6	976,7
4	43	430	Estatuko Administrazio Zentralaletik <i>De la Administración Central del Estado</i>	284.191,6	2,0	26.172,8	0,2	258.018,7	985,8
4	43	439	Bestelako entitateetatik <i>De otras entidades</i>	305,2	0,0	250,3	0,0	54,9	21,9
4	44		Estatuaren kanpotik <i>Del exterior</i>	73.746,4	0,5	100.820,7	0,8	-27.074,3	-26,9
4	44	440	Europar Batasunetik - Europako Gizarte Funtza (EGIF) <i>De la Unión Europea - FSE</i>	24.666,2	0,2	50.198,0	0,4	-25.531,8	-50,9
4	44	442	Europar Batasunetik - Nekazaritza Bermatzeko Europako Funtza (NBEF) <i>De la Unión Europea - Fondo Europeo Agrícola de Garantía (FEAGA)</i>	45.513,0	0,3	45.513,0	0,3	0,0	0,0
4	44	443	Europar Batasunetik - Landa Garapenerako Europako Nekazaritza Funtza (LGENF) <i>De la Unión Europea - Fondo Europeo Agrícola de Desarrollo Rural (FEADER)</i>	3.490,0	0,0	3.490,0	0,0	0,0	0,0
4	44	448	Europar Batasunetik - Bestelako transferentziak eta dirulaguntzak <i>De la Unión Europea - Otras transferencias y subvenciones</i>	77,2	0,0	1.619,7	0,0	-1.542,5	-95,2
5			ONDARE-SARRERAK INGRESOS PATRIMONIALES	42.588,1	0,3	115,8	0,0	42.472,4	36.684,
5	51		EAEko administ. publiko gisa sailkat. dauden bestelako entitateetako <i>De inversiones financieras en otras entidades clasificadas</i>	15,7	0,0	20,8	0,0	-5,1	-24,5
5	51	512	Maileguen interesak <i>Intereses de préstamos</i>	15,7	0,0	20,8	0,0	-5,1	-24,5
5	53		Bestelako sarrera finantzarioak <i>Otros ingresos financieros</i>	42.500,0	0,3	0,0	0,0	42.500,0	---
5	53	530	Bankuko kontu korronteen interesak <i>Intereses de cuentas corrientes bancarias</i>	42.500,0	0,3	0,0	0,0	42.500,0	---
5	54		Lurren eta ondasun higiezin errentak <i>Rentas de terrenos y de bienes inmuebles</i>	72,4	0,0	95,0	0,0	-22,6	-23,7
5	54	541	Ondasun higiezin errentak <i>Rentas de bienes inmuebles</i>	72,4	0,0	95,0	0,0	-22,6	-23,7
7			KAPITAL-ERAGIKETETARAKO TRANSFERENTZIAK ETA TRANSFERENCIAS Y SUBVENCIONES PARA OPERACIONES DE	154.444,5	1,1	214.316,0	1,6	-59.871,5	-27,9
7	72		Foru-aldundietatik eta Euskal Autonomia Erkidegoko toki-entitateetatik <i>De Diputaciones Forales y de Entidades Locales del País Vasco</i>	10,5	0,0	63,0	0,0	-52,5	-83,3
7	72	720	Arabako Foru Aldunditik <i>De la Diputación Foral de Álava</i>	10,5	0,0	63,0	0,0	-52,5	-83,3
7	73		Estatuko sektore publikoko entitateetatik <i>De Entidades del sector público del Estado</i>	135.437,0	1,0	56.356,0	0,4	79.081,0	140,3
7	73	730	Estatuko Administrazio Zentraletik <i>De la Administración Central del Estado</i>	135.437,0	1,0	56.356,0	0,4	79.081,0	140,3
7	74		Estatuaren kanpotik <i>Del exterior</i>	18.997,0	0,1	157.897,0	1,2	-138.900,0	-88,0
7	74	741	Europar Batasunetik - Eskualdeko Garapenerako Europako Funtza (EGEF) <i>De la Unión Europea - Fondo Europeo de Desarrollo Regional (FEDER)</i>	1.100,0	0,0	140.000,0	1,1	-138.900,0	-99,2
7	74	742	Europar Batasunetik - Nekazaritza Bermatzeko Europako Funtza (NBEF) <i>De la Unión Europea - Fondo Europeo Agrícola de Garantía (FEAGA)</i>	1.277,0	0,0	1.277,0	0,0	0,0	0,0
7	74	743	Europar Batasunetik - Landa Garapenerako Europako Nekazaritza Funtza (LGENF) <i>De la Unión Europea - Fondo Europeo Agrícola de Desarrollo Rural (FEADER)</i>	9.720,0	0,1	9.720,0	0,1	0,0	0,0
7	74	744	Europar Batasunetik - Europako Itsas eta Arrantza Funtza (EIAF) <i>De la Unión Europea - Fondo Europeo Marítimo y de Pesca (FEMP)</i>	6.900,0	0,0	6.900,0	0,1	0,0	0,0
8			AKTIBO FINANTZARIOEN MURRIZKETA DISMINUCIÓN DE ACTIVOS FINANCIEROS	522.829,7	3,7	261.865,8	2,0	260.963,9	99,7
8	81		EAEko administ. publiko gisa sailkat. dauden bestelako entitateetako <i>Inversiones financieras en otras entidades clasificadas Administraciones</i>	364,8	0,0	359,7	0,0	5,1	1,4
8	81	812	Maileguak <i>Préstamos</i>	364,8	0,0	359,7	0,0	5,1	1,4
8	82		Bestelako inbertsio finantzarioak <i>Otras inversiones financieras</i>	10.926,7	0,1	11.506,1	0,1	-579,4	-5,0
8	82	822	Maileguak <i>Préstamos</i>	5.456,7	0,0	6.036,1	0,0	-579,4	-9,6
8	82	823	Langileentzako maileguak <i>Préstamos al personal</i>	5.470,0	0,0	5.470,0	0,0	0,0	0,0
8	87		Gerakinak <i>Remanentes</i>	511.538,3	3,6	250.000,0	1,9	261.538,3	104,6

MILAKA / MILES									
KAP. CAP.	ART. ART.	KON CON.		2023	%GUZT. %TOT.	2022	%GUZT. %TOT.	ALDEA DIFERENCIA	%
8	87	870	Gerakinak <i>Remanentes</i>	511.538,3	3,6	250.000,0	1,9	261.538,3	104,6
9			PASIBO FINANTZARIOEN GEHIKUNTZA AUMENTO DE PASIVOS FINANCIEROS	1.197.472,7	8,4	1.429.587,5	10,9	-232.114,8	-16,2
9	90		Jesapenak eta antzeko beste jaulkipen batzuk <i>Empréstitos y otras emisiones análogas</i>	1.197.472,7	8,4	1.429.587,5	10,9	-232.114,8	-16,2
9	90	900	Obligazioak eta bonuak <i>Obligaciones y bonos</i>	1.197.472,7	8,4	1.429.587,5	10,9	-232.114,8	-16,2
			GUZTIRA TOTAL	14.250.722,0	100,0	13.107.800,0	100,0	1.142.922,0	8,7



Sailkapen Organikoa
Clasificación Orgánica

Administrazio Orokorra
Administración General

LABURPENA: ATALA - SARRERAK
RESUMEN: SECCIÓN - INGRESOS

ORGANIKOA / ORGANICA

EKONOMIKOA / ECONOMICA

FUNTZIONALA / FUNCIONAL

ATAL SEC.		MILAKA / MILES					
		2023	%GUZT. %TOT.	2022	%GUZT. %TOT.	ALDEA DIFERENCIA	%
01	Jauriaritzaren Lehendakaritza <i>Lehendakaritza-Presidencia del Gobierno</i>	49,5	0,0	73,5	0,0	-24,0	-32,7
02	Segurtasuna <i>Seguridad</i>	34.882,5	0,2	31.815,7	0,2	3.066,8	9,6
03	Lana eta Enplegua <i>Trabajo y Empleo</i>	2.233,0	0,0	2.233,0	0,0	0,0	0,0
04	Gobernantza Publikoa eta Autogobernua <i>Gobernanza Pública y Autogobierno</i>	1.211,7	0,0	1.143,9	0,0	67,7	5,9
05	Desarrollo Económico, Sostenibilidad y Medio Ambiente <i>Ekonomiaren Garapena, Jasangarritasuna eta Ingurumena</i>	15.091,8	0,1	15.681,4	0,1	-589,6	-3,8
06	Ekonomia eta Ogasuna <i>Economía y Hacienda</i>	49.262,4	0,3	7.125,0	0,1	42.137,4	591,4
07	Hezkuntza <i>Educación</i>	7.916,2	0,1	7.711,2	0,1	205,0	2,7
08	Lurralde Plangintza, Etxebizitza eta Garraioak <i>Planificación Territorial, Vivienda y Transportes</i>	10.559,9	0,1	10.965,6	0,1	-405,7	-3,7
09	Osasuna <i>Salud</i>	1.807,1	0,0	1.760,1	0,0	47,0	2,7
10	Berdintasuna, Justizia eta Gizarte Politikak <i>Igualdad, Justicia y Políticas Sociales</i>	3.880,1	0,0	3.499,4	0,0	380,7	10,9
11	Kultura eta Hizkuntza Politika <i>Cultura y Política Lingüística</i>	211,0	0,0	211,0	0,0	0,0	0,0
12	Turismoa, Merkataritza eta Kontsumoa <i>Turismo, Comercio y Consumo</i>	765,5	0,0	480,0	0,0	285,5	59,5
90	Zor Publikoa <i>Deuda Pública</i>	1.197.472,7	8,4	1.429.587,5	10,9	-232.114,8	-16,2
95	Erakundeen Baliabideak eta Konpromisoak <i>Recursos y Compromisos Institucionales</i>	12.413.840,4	87,1	11.345.512,7	86,6	1.068.327,6	9,4
99	Hainbat Sail <i>Diversos Departamentos</i>	511.538,3	3,6	250.000,0	1,9	261.538,3	104,6
	GUZTIRA TOTAL	14.250.722,0	100,0	13.107.800,0	100,0	1.142.922,0	8,7



Sailkapen Ekonomiko-Organikoa
Clasificación Económica-Orgánica

Administrazio Orokorra
Administración General

LABURPENA: KAPITULUA; ATALA - SARRERAK
RESUMEN: CAPÍTULO; SECCIÓN - INGRESOS

ORGANIKOA / ORGANICA

EKONOMIKOA / ECONOMICA

FUNTZIONALA / FUNCIONAL

		MILAKA / MILES						
KAP. CAP.	ATAL SEC.		2023	%GUZT. %TOT.	2022	%GUZT. %TOT.	ALDEA DIFERENCIA	%
2		Zeharkako zergak <i>Impuestos Indirectos</i>	3.940,0	0,0	3.730,0	0,0	210,0	5,6
2	06	Ekonomia eta Ogasuna Economía y Hacienda	3.940,0	0,0	3.730,0	0,0	210,0	5,6
3		Tasak, prezio publikoak eta bestelako sarrerak <i>Tasas, Precios Públicos y Otros Ingresos</i>	69.609,2	0,5	66.546,3	0,5	3.062,9	4,6
3	01	Jaurtizaren Lehendakaritza Lehendakaritza-Presidencia del Gobierno	49,5	0,0	73,5	0,0	-24,0	-32,7
3	02	Segurtasuna Seguridad	30.882,5	0,2	27.815,7	0,2	3.066,8	11,0
3	03	Lana eta Enplegua Trabajo y Empleo	2.233,0	0,0	2.233,0	0,0	0,0	0,0
3	04	Gobernantza Publikoa eta Autogobernua Gobernanza Pública y Autogobierno	811,7	0,0	743,9	0,0	67,7	9,1
3	05	Desarrollo Económico, Sostenibilidad y Medio Ambiente Ekonomiaren Garapena, Jasangarritasuna eta Ingurumena	9.891,8	0,1	10.481,4	0,1	-589,6	-5,6
3	06	Ekonomia eta Ogasuna Economía y Hacienda	2.750,0	0,0	3.300,0	0,0	-550,0	-16,7
3	07	Hezkuntza Educación	5.927,1	0,0	5.722,1	0,0	205,0	3,6
3	08	Lurralde Plangintza, Etxebizitza eta Garraioak Planificación Territorial, Vivienda y Transportes	10.559,9	0,1	10.396,2	0,1	163,7	1,6
3	09	Osasuna Salud	1.807,1	0,0	1.760,1	0,0	47,0	2,7
3	10	Berdintasuna, Justizia eta Gizarte Politikak Igualdad, Justicia y Políticas Sociales	3.810,1	0,0	3.429,4	0,0	380,7	11,1
3	11	Kultura eta Hizkuntza Politika Cultura y Política Lingüística	211,0	0,0	211,0	0,0	0,0	0,0
3	12	Turismoa, Merkataritza eta Kontsumoa Turismo, Comercio y Consumo	675,5	0,0	380,0	0,0	295,5	77,8
4		Eragiketa arruntetarako transferentziak eta dirulaguntzak <i>Transferencias y Subvenciones para Operaciones Corrientes</i>	12.259.837,8	86,0	11.131.638,7	84,9	1.128.199,1	10,1
4	07	Hezkuntza Educación	442,0	0,0	442,0	0,0	0,0	0,0
4	95	Erakundeen Baliabideak eta Konpromisoak Recursos y Compromisos Institucionales	12.259.395,9	86,0	11.131.196,7	84,9	1.128.199,1	10,1
5		Ondare-sarrerak <i>Ingresos Patrimoniales</i>	42.588,1	0,3	115,8	0,0	42.472,4	36.684,0
5	06	Ekonomia eta Ogasuna Economía y Hacienda	42.572,4	0,3	95,0	0,0	42.477,4	44.713,1
5	07	Hezkuntza Educación	15,7	0,0	20,8	0,0	-5,1	-24,5
7		Kapital-eragiketarako transferentziak eta dirulaguntzak <i>Transferencias y Subvenciones para Operaciones de Capital</i>	154.444,5	1,1	214.316,0	1,6	-59.871,5	-27,9
7	95	Erakundeen Baliabideak eta Konpromisoak Recursos y Compromisos Institucionales	154.444,5	1,1	214.316,0	1,6	-59.871,5	-27,9
8		Aktibo finantzarioen murrizketa <i>Disminución de Activos Financieros</i>	522.829,7	3,7	261.865,8	2,0	260.963,9	99,7
8	02	Segurtasuna Seguridad	4.000,0	0,0	4.000,0	0,0	0,0	0,0
8	04	Gobernantza Publikoa eta Autogobernua Gobernanza Pública y Autogobierno	400,0	0,0	400,0	0,0	0,0	0,0
8	05	Desarrollo Económico, Sostenibilidad y Medio Ambiente Ekonomiaren Garapena, Jasangarritasuna eta Ingurumena	5.200,0	0,0	5.200,0	0,0	0,0	0,0
8	07	Hezkuntza Educación	1.531,4	0,0	1.526,3	0,0	5,1	0,3
8	08	Lurralde Plangintza, Etxebizitza eta Garraioak Planificación Territorial, Vivienda y Transportes	0,0	0,0	569,4	0,0	-569,4	-100,0
8	10	Berdintasuna, Justizia eta Gizarte Politikak Igualdad, Justicia y Políticas Sociales	70,0	0,0	70,0	0,0	0,0	0,0
8	12	Turismoa, Merkataritza eta Kontsumoa Turismo, Comercio y Consumo	90,0	0,0	100,0	0,0	-10,0	-10,0

MILAKA / MILES

KAP. CAP.	ATAL SEC.		2023	%GUZT. %TOT.	2022	%GUZT. %TOT.	ALDEA DIFERENCIA	%
8	99	Hainbat Sail Diversos Departamentos	511.538,3	3,6	250.000,0	1,9	261.538,3	104,6
9		Pasibo finantzarioen gehikuntza <i>Aumento de Pasivos Financieros</i>	1.197.472,7	8,4	1.429.587,5	10,9	-232.114,8	-16,2
9	90	Zor Publikoa Deuda Pública	1.197.472,7	8,4	1.429.587,5	10,9	-232.114,8	-16,2
		GUZTIRA TOTAL	14.250.722,0	100,0	13.107.800,0	100,0	1.142.922,0	8,7



Sailkapen Organiko-Ekonomikoa
Clasificación Orgánica-Económica

Administrazio Orokorra
Administración General

LABURPENA: ATALA ETA KAPITULUA SARRERAK
RESUMEN: SECCIÓN Y CAPÍTULO INGRESOS

ORGANIKOA / ORGANICA

EKONOMIKOA / ECONOMICA

FUNTZIONALA / FUNCIONAL

MILAKA / MILES

ATAL SEC.	DESCRIPCIÓN	GUZTIRA TOTAL	KAPITULUAK CAPITULOS							9 Pasibo f. gehikuntza Aumento de pasi.fin
			2 Zeharkako zergak Impuestos indirectos	3 Tasak prez.pub. Tasas prec.públ.	4 Transf. arruntak Transfe. corrientes	5 Ondare sarrerak Ingresos patrimon.	6 Inb.err. bestereztz Enaj.Inver reales	7 Kapital transf. Transfe. capital	8 Aktibo f. murrizketa Dism. act. financie.	
01	Lehendakaritza Lehendakaritza	49,5	0,0	49,5	0,0	0,0	0,0	0,0	0,0	0,0
02	Segurtasuna Seguridad	34.882,5	0,0	30.882,5	0,0	0,0	0,0	0,0	4.000,0	0,0
03	Lana eta Enplegua Trabajo y Empleo	2.233,0	0,0	2.233,0	0,0	0,0	0,0	0,0	0,0	0,0
04	Gobernantza P.Autog. Gobernanza P.Autogo.	1.211,7	0,0	811,7	0,0	0,0	0,0	0,0	400,0	0,0
05	Ekon.Garap.,Jas.,Ing Des.Ec., Sost. M.A.	15.091,8	0,0	9.891,8	0,0	0,0	0,0	0,0	5.200,0	0,0
06	Ekonomia eta Ogasuna Economía y Hacienda	49.262,4	3.940,0	2.750,0	0,0	42.572,4	0,0	0,0	0,0	0,0
07	Hezkuntza Educación	7.916,2	0,0	5.927,1	442,0	15,7	0,0	0,0	1.531,4	0,0
08	Lur.Pl., Etxeb., Garr. PT.Viv.Tptes	10.559,9	0,0	10.559,9	0,0	0,0	0,0	0,0	0,0	0,0
09	Osasuna Salud	1.807,1	0,0	1.807,1	0,0	0,0	0,0	0,0	0,0	0,0
10	Berdint., Just. Eta Giz.Pol. Igualdad, Just. Pcas.Soc	3.880,1	0,0	3.810,1	0,0	0,0	0,0	0,0	70,0	0,0
11	Kultura Hizkun.Pol. Cultura y Pol.Lingü.	211,0	0,0	211,0	0,0	0,0	0,0	0,0	0,0	0,0
12	Turismoa, Me.Kontsum Turismo, Comercio C.	765,5	0,0	675,5	0,0	0,0	0,0	0,0	90,0	0,0
90	Zor Publikoa Deuda Pública	1.197.472,7	0,0	0,0	0,0	0,0	0,0	0,0	0,0	1.197.472,7
95	Erakun.Baliab.Konpr. Recursos Com.Instít.	12.413.840,4	0,0	0,0	12.259.395,9	0,0	0,0	154.444,5	0,0	0,0
99	Hainbat Sail Diversos Departament	511.538,3	0,0	0,0	0,0	0,0	0,0	0,0	511.538,3	0,0
	GUZTIRA TOTAL	14.250.722,0	3.940,0	69.609,2	12.259.837,8	42.588,1	0,0	154.444,5	522.829,7	1.197.472,7

Administrazio Orokorra
Administración General

LABURPENA: ATALA; KAPITULUA - SARRERAK
RESUMEN: SECCIÓN; CAPÍTULO - INGRESOS

ORGANIKOA / ORGANICA

EKONOMIKOA / ECONOMICA

FUNTZIONALA / FUNCIONAL

		MILAKA / MILES						
ATAL SEC.	KAP. CAP.		2023	%GUZT. %TOT.	2022	%GUZT. %TOT.	ALDEA DIFERENCIA	%
01		JAURLARITZAREN LEHENDAKARITZA LEHENDAKARITZA-PRESIDENCIA DEL GOBIERNO	49,5	0,0	73,5	0,0	-24,0	-32,7
01	3	Tasak, prezio publikoak eta bestelako sarrerak <i>Tasas, Precios Públicos y Otros Ingresos</i>	49,5	0,0	73,5	0,0	-24,0	-32,7
02		SEGURTASUNA SEGURIDAD	34.882,5	0,2	31.815,7	0,2	3.066,8	9,6
02	3	Tasak, prezio publikoak eta bestelako sarrerak <i>Tasas, Precios Públicos y Otros Ingresos</i>	30.882,5	0,2	27.815,7	0,2	3.066,8	11,0
02	8	Aktibo finantzarioen murrizketa <i>Disminución de Activos Financieros</i>	4.000,0	0,0	4.000,0	0,0	0,0	0,0
03		LANA ETA ENPLEGUA TRABAJO Y EMPLEO	2.233,0	0,0	2.233,0	0,0	0,0	0,0
03	3	Tasak, prezio publikoak eta bestelako sarrerak <i>Tasas, Precios Públicos y Otros Ingresos</i>	2.233,0	0,0	2.233,0	0,0	0,0	0,0
04		GOBERNANTZA PUBLIKOA ETA AUTOGOBERNUA GOBERNANZA PÚBLICA Y AUTOGOBIERNO	1.211,7	0,0	1.143,9	0,0	67,7	5,9
04	3	Tasak, prezio publikoak eta bestelako sarrerak <i>Tasas, Precios Públicos y Otros Ingresos</i>	811,7	0,0	743,9	0,0	67,7	9,1
04	8	Aktibo finantzarioen murrizketa <i>Disminución de Activos Financieros</i>	400,0	0,0	400,0	0,0	0,0	0,0
05		DESARROLLO ECONÓMICO, SOSTENIBILIDAD Y MEDIO AMBIENTE EKONOMIAREN GARAPENA, JASANGARRITASUNA ETA INGURUMENA	15.091,8	0,1	15.681,4	0,1	-589,6	-3,8
05	3	Tasak, prezio publikoak eta bestelako sarrerak <i>Tasas, Precios Públicos y Otros Ingresos</i>	9.891,8	0,1	10.481,4	0,1	-589,6	-5,6
05	8	Aktibo finantzarioen murrizketa <i>Disminución de Activos Financieros</i>	5.200,0	0,0	5.200,0	0,0	0,0	0,0
06		EKONOMIA ETA OGASUNA ECONOMÍA Y HACIENDA	49.262,4	0,3	7.125,0	0,1	42.137,4	591,4
06	2	Zeharkako zergak <i>Impuestos Indirectos</i>	3.940,0	0,0	3.730,0	0,0	210,0	5,6
06	3	Tasak, prezio publikoak eta bestelako sarrerak <i>Tasas, Precios Públicos y Otros Ingresos</i>	2.750,0	0,0	3.300,0	0,0	-550,0	-16,7
06	5	Ondare-sarrerak <i>Ingresos Patrimoniales</i>	42.572,4	0,3	95,0	0,0	42.477,4	44.713,1
07		HEZKUNTZA EDUCACIÓN	7.916,2	0,1	7.711,2	0,1	205,0	2,7
07	3	Tasak, prezio publikoak eta bestelako sarrerak <i>Tasas, Precios Públicos y Otros Ingresos</i>	5.927,1	0,0	5.722,1	0,0	205,0	3,6
07	4	Eragiketa arruntetarako transferentziak eta dirulaguntzak <i>Transferencias y Subvenciones para Operaciones Corrientes</i>	442,0	0,0	442,0	0,0	0,0	0,0
07	5	Ondare-sarrerak <i>Ingresos Patrimoniales</i>	15,7	0,0	20,8	0,0	-5,1	-24,5
07	8	Aktibo finantzarioen murrizketa <i>Disminución de Activos Financieros</i>	1.531,4	0,0	1.526,3	0,0	5,1	0,3
08		LURRALDE PLANGINTZA, ETXEBIZITZA ETA GARRAIOAK PLANIFICACIÓN TERRITORIAL, VIVIENDA Y TRANSPORTES	10.559,9	0,1	10.965,6	0,1	-405,7	-3,7
08	3	Tasak, prezio publikoak eta bestelako sarrerak <i>Tasas, Precios Públicos y Otros Ingresos</i>	10.559,9	0,1	10.396,2	0,1	163,7	1,6
08	8	Aktibo finantzarioen murrizketa <i>Disminución de Activos Financieros</i>	0,0	0,0	569,4	0,0	-569,4	-100,0
09		OSASUNA SALUD	1.807,1	0,0	1.760,1	0,0	47,0	2,7
09	3	Tasak, prezio publikoak eta bestelako sarrerak <i>Tasas, Precios Públicos y Otros Ingresos</i>	1.807,1	0,0	1.760,1	0,0	47,0	2,7
10		BERDINTASUNA, JUSTIZIA ETA GIZARTE POLITIKAK IGUALDAD, JUSTICIA Y POLÍTICAS SOCIALES	3.880,1	0,0	3.499,4	0,0	380,7	10,9
10	3	Tasak, prezio publikoak eta bestelako sarrerak <i>Tasas, Precios Públicos y Otros Ingresos</i>	3.810,1	0,0	3.429,4	0,0	380,7	11,1
10	8	Aktibo finantzarioen murrizketa <i>Disminución de Activos Financieros</i>	70,0	0,0	70,0	0,0	0,0	0,0
11		KULTURA ETA HIZKUNTZA POLITIKA CULTURA Y POLÍTICA LINGÜÍSTICA	211,0	0,0	211,0	0,0	0,0	0,0

MILAKA / MILES

ATAL SEC.	KAP. CAP.		2023	%GUZT. %TOT.	2022	%GUZT. %TOT.	ALDEA DIFERENCIA	%
11	3	Tasak, prezio publikoak eta bestelako sarrerak <i>Tasas, Precios Públicos y Otros Ingresos</i>	211,0	0,0	211,0	0,0	0,0	0,0
12		TURISMOA, MERKATARITZA ETA KONTSUMOA TURISMO, COMERCIO Y CONSUMO	765,5	0,0	480,0	0,0	285,5	59,5
12	3	Tasak, prezio publikoak eta bestelako sarrerak <i>Tasas, Precios Públicos y Otros Ingresos</i>	675,5	0,0	380,0	0,0	295,5	77,8
12	8	Aktibo finantzarioen murrizketa <i>Disminución de Activos Financieros</i>	90,0	0,0	100,0	0,0	-10,0	-10,0
90		ZOR PUBLIKOA DEUDA PÚBLICA	1.197.472,7	8,4	1.429.587,5	10,9	-232.114,8	-16,2
90	9	Pasibo finantzarioen gehikuntza <i>Aumento de Pasivos Financieros</i>	1.197.472,7	8,4	1.429.587,5	10,9	-232.114,8	-16,2
95		ERAKUNDEEN BALIABIDEAK ETA KONPROMISOAK RECURSOS Y COMPROMISOS INSTITUCIONALES	12.413.840,4	87,1	11.345.512,7	86,6	1.068.327,6	9,4
95	4	Eragiketa arruntetarako transferentziak eta dirulaguntzak <i>Transferencias y Subvenciones para Operaciones Corrientes</i>	12.259.395,9	86,0	11.131.196,7	84,9	1.128.199,1	10,1
95	7	Kapital-eragiketarako transferentziak eta dirulaguntzak <i>Transferencias y Subvenciones para Operaciones de Capital</i>	154.444,5	1,1	214.316,0	1,6	-59.871,5	-27,9
99		HAINBAT SAIL DIVERSOS DEPARTAMENTOS	511.538,3	3,6	250.000,0	1,9	261.538,3	104,6
99	8	Aktibo finantzarioen murrizketa <i>Disminución de Activos Financieros</i>	511.538,3	3,6	250.000,0	1,9	261.538,3	104,6
		GUZTIRA TOTAL	14.250.722,0	100,0	13.107.800,0	100,0	1.142.922,0	8,7

Administrazio Orokorra
Administración General

LABURPENA: ATALA; KONTZEPTUA - SARRERAK
RESUMEN: SECCIÓN; CONCEPTO - INGRESOS

ORGANIKOA / ORGANICA

EKONOMIKOA / ECONOMICA

FUNTZIONALA / FUNCIONAL

		MILAKA / MILES						
ATAL SEC.	KON. CON.		2023	%GUZT. %TOT.	2022	%GUZT. %TOT.	ALDEA DIFERENCIA	%
01		JAURLARITZAREN LEHENDAKARITZA LEHENDAKARITZA-PRESIDENCIA DEL GOBIERNO	49,5	0,0	73,5	0,0	-24,0	-32,7
01	3	Tasak, prezio publikoak eta bestelako sarrerak <i>Tasas, Precios Públicos y Otros Ingresos</i>	49,5	0,0	73,5	0,0	-24,0	-32,7
01	30	Tasak <i>Tasas</i>	1,0	0,0	35,0	0,0	-34,0	-97,1
01	301	Ezagutzei edo inguruabar pertsonalei buruzko ziurtagiriak <i>Certificación de conocimientos o relativas a circunstancias personales</i>	1,0	0,0	35,0	0,0	-34,0	-97,1
01	31	Prezio publikoak <i>Precios públicos</i>	25,0	0,0	25,0	0,0	0,0	0,0
01	310	Prezio publikoak <i>Precios públicos</i>	25,0	0,0	25,0	0,0	0,0	0,0
01	33	Zuzenbide publikoko bestelako sarrerak <i>Otros ingresos de derecho público</i>	16,0	0,0	6,0	0,0	10,0	166,7
01	332	Itzulketak <i>Reintegros</i>	16,0	0,0	6,0	0,0	10,0	166,7
01	36	Zuzenbide pribatuko bestelako sarrerak <i>Otros ingresos de derecho privado</i>	7,5	0,0	7,5	0,0	0,0	0,0
01	360	Zuzenbide pribatuko bestelako sarrerak <i>Otros ingresos de derecho privado</i>	7,5	0,0	7,5	0,0	0,0	0,0
02		SEGURTASUNA SEGURIDAD	34.882,5	0,2	31.815,7	0,2	3.066,8	9,6
02	3	Tasak, prezio publikoak eta bestelako sarrerak <i>Tasas, Precios Públicos y Otros Ingresos</i>	30.882,5	0,2	27.815,7	0,2	3.066,8	11,0
02	30	Tasak <i>Tasas</i>	1.377,0	0,0	1.235,0	0,0	142,0	11,5
02	300	Tasa orokorrak <i>Tasas de carácter general</i>	91,0	0,0	142,0	0,0	-51,0	-35,9
02	302	Trafikoaren, jokoaren, ikuskizunen, larrialdien eta segurtasunaren arloko tasak <i>Tasas en materia de tráfico, juego, espectáculos, emergencias y seguridad</i>	1.286,0	0,0	1.093,0	0,0	193,0	17,7
02	33	Zuzenbide publikoko bestelako sarrerak <i>Otros ingresos de derecho público</i>	29.490,4	0,2	26.565,6	0,2	2.924,8	11,0
02	330	Errekarguak eta isunak <i>Recargos y multas</i>	29.428,0	0,2	26.503,0	0,2	2.925,0	11,0
02	331	Zuzenbide publikoko interesak <i>Intereses de derecho público</i>	3,8	0,0	10,0	0,0	-6,2	-62,0
02	332	Itzulketak <i>Reintegros</i>	4,0	0,0	4,0	0,0	0,0	0,0
02	339	Zuzenbide publikoko bestelako sarrerak <i>Otros ingresos de derecho público</i>	54,6	0,0	48,6	0,0	6,0	12,3
02	36	Zuzenbide pribatuko bestelako sarrerak <i>Otros ingresos de derecho privado</i>	15,1	0,0	15,1	0,0	0,0	0,0
02	360	Zuzenbide pribatuko bestelako sarrerak <i>Otros ingresos de derecho privado</i>	15,1	0,0	15,1	0,0	0,0	0,0
02	8	Aktibo finantzarioen murrizketa <i>Disminución de Activos Financieros</i>	4.000,0	0,0	4.000,0	0,0	0,0	0,0
02	82	Bestelako inbertsio finantzarioak <i>Otras inversiones financieras</i>	4.000,0	0,0	4.000,0	0,0	0,0	0,0
02	823	Langileentzako maileguak <i>Préstamos al personal</i>	4.000,0	0,0	4.000,0	0,0	0,0	0,0
03		LANA ETA ENPLEGUA TRABAJO Y EMPLEO	2.233,0	0,0	2.233,0	0,0	0,0	0,0
03	3	Tasak, prezio publikoak eta bestelako sarrerak <i>Tasas, Precios Públicos y Otros Ingresos</i>	2.233,0	0,0	2.233,0	0,0	0,0	0,0
03	33	Zuzenbide publikoko bestelako sarrerak <i>Otros ingresos de derecho público</i>	2.233,0	0,0	2.233,0	0,0	0,0	0,0
03	330	Errekarguak eta isunak <i>Recargos y multas</i>	2.200,0	0,0	2.200,0	0,0	0,0	0,0
03	331	Zuzenbide publikoko interesak <i>Intereses de derecho público</i>	5,0	0,0	5,0	0,0	0,0	0,0

MILAKA / MILES

ATAL SEC.	KON. CON.		2023	%GUZT. %TOT.	2022	%GUZT. %TOT.	ALDEA DIFERENCIA	%
03	332	Itzulketak Reintegros	15,0	0,0	15,0	0,0	0,0	0,0
03	339	Zuzenbide publikoko bestelako sarrerak Otros ingresos de derecho público	13,0	0,0	13,0	0,0	0,0	0,0
04		GOBERNANTZA PUBLIKOA ETA AUTOGOBERNUA GOBERNANZA PÚBLICA Y AUTOGOBIERNO	1.211,7	0,0	1.143,9	0,0	67,7	5,9
04	3	Tasak, prezio publikoak eta bestelako sarrerak Tasas, Precios Públicos y Otros Ingresos	811,7	0,0	743,9	0,0	67,7	9,1
04	30	Tasak Tasas	45,0	0,0	40,0	0,0	5,0	12,5
04	300	Tasa orokorrak Tasas de carácter general	45,0	0,0	40,0	0,0	5,0	12,5
04	31	Prezio publikoak Precios públicos	200,0	0,0	200,0	0,0	0,0	0,0
04	310	Prezio publikoak Precios públicos	200,0	0,0	200,0	0,0	0,0	0,0
04	33	Zuzenbide publikoko bestelako sarrerak Otros ingresos de derecho público	105,1	0,0	95,1	0,0	10,0	10,5
04	332	Itzulketak Reintegros	20,0	0,0	20,0	0,0	0,0	0,0
04	339	Zuzenbide publikoko bestelako sarrerak Otros ingresos de derecho público	85,1	0,0	75,1	0,0	10,0	13,3
04	36	Zuzenbide pribatuko bestelako sarrerak Otros ingresos de derecho privado	461,5	0,0	408,8	0,0	52,7	12,9
04	360	Zuzenbide pribatuko bestelako sarrerak Otros ingresos de derecho privado	461,5	0,0	408,8	0,0	52,7	12,9
04	8	Aktibo finantzarioen murrizketa Disminución de Activos Financieros	400,0	0,0	400,0	0,0	0,0	0,0
04	82	Bestelako inbertsio finantzarioak Otras inversiones financieras	400,0	0,0	400,0	0,0	0,0	0,0
04	823	Langileentzako maileguak Préstamos al personal	400,0	0,0	400,0	0,0	0,0	0,0
05		DESARROLLO ECONÓMICO, SOSTENIBILIDAD Y MEDIO AMBIENTE EKONOMIAREN GARAPENA, JASANGARRITASUNA ETA INGURUMENA	15.091,8	0,1	15.681,4	0,1	-589,6	-3,8
05	3	Tasak, prezio publikoak eta bestelako sarrerak Tasas, Precios Públicos y Otros Ingresos	9.891,8	0,1	10.481,4	0,1	-589,6	-5,6
05	30	Tasak Tasas	5.372,9	0,0	5.003,4	0,0	369,5	7,4
05	300	Tasa orokorrak Tasas de carácter general	680,8	0,0	663,8	0,0	17,0	2,6
05	301	Ezagutzei edo inguruabar pertsonalei buruzko ziurtagiriak Certificación de conocimientos o relativas a circunstancias personales	120,0	0,0	120,0	0,0	0,0	0,0
05	303	Industria- eta nekazaritza-tasak Tasas de industria, agricultura	573,0	0,0	574,0	0,0	-1,0	-0,2
05	306	Ingurumen-arloko tasak Tasas en materia de medio ambiente	63,0	0,0	63,0	0,0	0,0	0,0
05	307	Garraio-, kontsumo- eta merkataritza-arloko tasak Tasas en materias de transporte, consumo y comercio	3.536,1	0,0	3.182,6	0,0	353,5	11,1
05	309	EAErena ez den araudian jasota dauden tasak Tasas de normativa no propia de la CAE	400,0	0,0	400,0	0,0	0,0	0,0
05	31	Prezio publikoak Precios públicos	1,0	0,0	1,0	0,0	0,0	0,0
05	310	Prezio publikoak Precios públicos	1,0	0,0	1,0	0,0	0,0	0,0
05	33	Zuzenbide publikoko bestelako sarrerak Otros ingresos de derecho público	4.507,8	0,0	5.466,8	0,0	-959,0	-17,5
05	330	Errekarguak eta isunak Recargos y multas	333,0	0,0	337,0	0,0	-4,0	-1,2
05	331	Zuzenbide publikoko interesak Intereses de derecho público	321,2	0,0	526,2	0,0	-205,0	-39,0
05	332	Itzulketak Reintegros	2.342,5	0,0	2.398,5	0,0	-56,0	-2,3
05	339	Zuzenbide publikoko bestelako sarrerak Otros ingresos de derecho público	1.511,1	0,0	2.205,1	0,0	-694,0	-31,5
05	36	Zuzenbide pribatuko bestelako sarrerak Otros ingresos de derecho privado	10,1	0,0	10,2	0,0	-0,1	-1,0
05	360	Zuzenbide pribatuko bestelako sarrerak Otros ingresos de derecho privado	10,1	0,0	10,2	0,0	-0,1	-1,0
05	8	Aktibo finantzarioen murrizketa Disminución de Activos Financieros	5.200,0	0,0	5.200,0	0,0	0,0	0,0
05	82	Bestelako inbertsio finantzarioak Otras inversiones financieras	5.200,0	0,0	5.200,0	0,0	0,0	0,0
05	822	Maileguak Préstamos	5.200,0	0,0	5.200,0	0,0	0,0	0,0

MILAKA / MILES

ATAL SEC.	KON. CON.		2023	%GUZT. %TOT.	2022	%GUZT. %TOT.	ALDEA DIFERENCIA	%
06		EKONOMIA ETA OGASUNA ECONOMÍA Y HACIENDA	49.262,4	0,3	7.125,0	0,1	42.137,4	591,4
06	2	Zeharkako zergak <i>Impuestos Indirectos</i>	3.940,0	0,0	3.730,0	0,0	210,0	5,6
06	28	Bestelako zeharkako zergak <i>Otros impuestos indirectos</i>	3.940,0	0,0	3.730,0	0,0	210,0	5,6
06	280	Bestelako zeharkako zergak <i>Otros impuestos indirectos</i>	3.940,0	0,0	3.730,0	0,0	210,0	5,6
06	3	Tasak, prezio publikoak eta bestelako sarrerak <i>Tasas, Precios Públicos y Otros Ingresos</i>	2.750,0	0,0	3.300,0	0,0	-550,0	-16,7
06	33	Zuzenbide publikoko bestelako sarrerak <i>Otros ingresos de derecho público</i>	2.050,0	0,0	2.700,0	0,0	-650,0	-24,1
06	330	Errekarguak eta isunak <i>Recargos y multas</i>	1.000,0	0,0	1.000,0	0,0	0,0	0,0
06	331	Zuzenbide publikoko interesak <i>Intereses de derecho público</i>	500,0	0,0	500,0	0,0	0,0	0,0
06	339	Zuzenbide publikoko bestelako sarrerak <i>Otros ingresos de derecho público</i>	550,0	0,0	1.200,0	0,0	-650,0	-54,2
06	36	Zuzenbide pribatuko bestelako sarrerak <i>Otros ingresos de derecho privado</i>	700,0	0,0	600,0	0,0	100,0	16,7
06	360	Zuzenbide pribatuko bestelako sarrerak <i>Otros ingresos de derecho privado</i>	700,0	0,0	600,0	0,0	100,0	16,7
06	5	Ondare-sarrerak <i>Ingresos Patrimoniales</i>	42.572,4	0,3	95,0	0,0	42.477,4	44.713,1
06	53	Bestelako sarrera finantzarioak <i>Otros ingresos financieros</i>	42.500,0	0,3	0,0	0,0	42.500,0	---
06	530	Bankuko kontu korronteen interesak <i>Intereses de cuentas corrientes bancarias</i>	42.500,0	0,3	0,0	0,0	42.500,0	---
06	54	Lurren eta ondasun higiezinaren errentak <i>Rentas de terrenos y de bienes inmuebles</i>	72,4	0,0	95,0	0,0	-22,6	-23,7
06	541	Ondasun higiezinaren errentak <i>Rentas de bienes inmuebles</i>	72,4	0,0	95,0	0,0	-22,6	-23,7
07		HEZKUNTZA EDUCACIÓN	7.916,2	0,1	7.711,2	0,1	205,0	2,7
07	3	Tasak, prezio publikoak eta bestelako sarrerak <i>Tasas, Precios Públicos y Otros Ingresos</i>	5.927,1	0,0	5.722,1	0,0	205,0	3,6
07	30	Tasak <i>Tasas</i>	2.095,4	0,0	1.945,5	0,0	149,9	7,7
07	300	Tasa orokorrak <i>Tasas de carácter general</i>	774,0	0,0	650,0	0,0	124,0	19,1
07	301	Ezagutzei edo inguruabar pertsonalei buruzko ziurtagiriak <i>Certificación de conocimientos o relativas a circunstancias personales</i>	1.321,4	0,0	1.295,5	0,0	25,9	2,0
07	31	Prezio publikoak <i>Precios públicos</i>	3.551,5	0,0	3.515,4	0,0	36,1	1,0
07	310	Prezio publikoak <i>Precios públicos</i>	3.551,5	0,0	3.515,4	0,0	36,1	1,0
07	33	Zuzenbide publikoko bestelako sarrerak <i>Otros ingresos de derecho público</i>	280,2	0,0	261,2	0,0	19,0	7,3
07	332	Itzulketak <i>Reintegros</i>	260,1	0,0	230,1	0,0	30,0	13,0
07	339	Zuzenbide publikoko bestelako sarrerak <i>Otros ingresos de derecho público</i>	20,1	0,0	31,1	0,0	-11,0	-35,4
07	4	Eragiketa arruntetarako transferentziak eta dirulaguntzak <i>Transferencias y Subvenciones para Operaciones Corrientes</i>	442,0	0,0	442,0	0,0	0,0	0,0
07	40	EAEko sektore publikotik <i>Del sector público de la CAE</i>	442,0	0,0	442,0	0,0	0,0	0,0
07	401	Organismo autonomoetatik <i>De Organismos Autónomos</i>	442,0	0,0	442,0	0,0	0,0	0,0
07	5	Ondare-sarrerak <i>Ingresos Patrimoniales</i>	15,7	0,0	20,8	0,0	-5,1	-24,5
07	51	EAEko administ. publiko gisa sailkat. dauden bestelako entitateetako <i>De inversiones financieras en otras entidades clasificadas</i>	15,7	0,0	20,8	0,0	-5,1	-24,5
07	512	Maileguren interesak <i>Intereses de préstamos</i>	15,7	0,0	20,8	0,0	-5,1	-24,5
07	8	Aktibo finantzarioen murrizketa <i>Disminución de Activos Financieros</i>	1.531,4	0,0	1.526,3	0,0	5,1	0,3
07	81	EAEko administ. publiko gisa sailkat. dauden bestelako entitateetako <i>Inversiones financieras en otras entidades clasificadas Administraciones</i>	364,8	0,0	359,7	0,0	5,1	1,4
07	812	Maileguak <i>Préstamos</i>	364,8	0,0	359,7	0,0	5,1	1,4
07	82	Bestelako inbertsio finantzarioak <i>Otras inversiones financieras</i>	1.166,7	0,0	1.166,7	0,0	0,0	0,0
07	822	Maileguak <i>Préstamos</i>	166,7	0,0	166,7	0,0	0,0	0,0

MILAKA / MILES

ATAL SEC.	KON. CON.		2023	%GUZT. %TOT.	2022	%GUZT. %TOT.	ALDEA DIFERENCIA	%
07	823	Langileentzako maileguak <i>Préstamos al personal</i>	1.000,0	0,0	1.000,0	0,0	0,0	0,0
08		LURRALDE PLANGINTZA, ETXEBIZITZA ETA GARRAIOAK PLANIFICACIÓN TERRITORIAL, VIVIENDA Y TRANSPORTES	10.559,9	0,1	10.965,6	0,1	-405,7	-3,7
08	3	Tasak, prezio publikoak eta bestelako sarrerak <i>Tasas, Precios Públicos y Otros Ingresos</i>	10.559,9	0,1	10.396,2	0,1	163,7	1,6
08	30	Tasak <i>Tasas</i>	470,0	0,0	472,0	0,0	-2,0	-0,4
08	300	Tasa orokorrak <i>Tasas de carácter general</i>	300,0	0,0	300,0	0,0	0,0	0,0
08	305	Etxebizitza- eta eraikuntza-arloko tasak <i>Tasas en materias de vivienda y construcción</i>	170,0	0,0	170,0	0,0	0,0	0,0
08	309	EAErena ez den araudian jasota dauden tasak <i>Tasas de normativa no propia de la CAE</i>	0,0	0,0	2,0	0,0	-2,0	-100,0
08	31	Prezio publikoak <i>Precios públicos</i>	8.994,1	0,1	8.879,1	0,1	114,9	1,3
08	310	Prezio publikoak <i>Precios públicos</i>	8.994,1	0,1	8.879,1	0,1	114,9	1,3
08	33	Zuzenbide publikoko bestelako sarrerak <i>Otros ingresos de derecho público</i>	1.095,9	0,0	1.045,1	0,0	50,8	4,9
08	330	Errekarguak eta isunak <i>Recargos y multas</i>	450,0	0,0	500,0	0,0	-50,0	-10,0
08	331	Zuzenbide publikoko interesak <i>Intereses de derecho público</i>	160,9	0,0	165,1	0,0	-4,2	-2,5
08	332	Itzulketak <i>Reintegros</i>	460,0	0,0	300,0	0,0	160,0	53,3
08	339	Zuzenbide publikoko bestelako sarrerak <i>Otros ingresos de derecho público</i>	25,0	0,0	80,0	0,0	-55,0	-68,8
08	8	Aktibo finantzarioen murrizketa <i>Disminución de Activos Financieros</i>	0,0	0,0	569,4	0,0	-569,4	-100,0
08	82	Bestelako inbertsio finantzarioak <i>Otras inversiones financieras</i>	0,0	0,0	569,4	0,0	-569,4	-100,0
08	822	Maileguak <i>Préstamos</i>	0,0	0,0	569,4	0,0	-569,4	-100,0
09		OSASUNA SALUD	1.807,1	0,0	1.760,1	0,0	47,0	2,7
09	3	Tasak, prezio publikoak eta bestelako sarrerak <i>Tasas, Precios Públicos y Otros Ingresos</i>	1.807,1	0,0	1.760,1	0,0	47,0	2,7
09	30	Tasak <i>Tasas</i>	992,8	0,0	920,8	0,0	72,0	7,8
09	300	Tasa orokorrak <i>Tasas de carácter general</i>	14,9	0,0	12,9	0,0	2,0	15,5
09	304	Osasun-tasak <i>Tasas de sanidad</i>	917,9	0,0	847,9	0,0	70,0	8,3
09	308	EAEren araudi propioan jasota dauden bestelako tasak <i>Otras tasas de normativa propia de la CAE</i>	60,0	0,0	60,0	0,0	0,0	0,0
09	31	Prezio publikoak <i>Precios públicos</i>	67,0	0,0	32,0	0,0	35,0	109,4
09	310	Prezio publikoak <i>Precios públicos</i>	67,0	0,0	32,0	0,0	35,0	109,4
09	33	Zuzenbide publikoko bestelako sarrerak <i>Otros ingresos de derecho público</i>	747,3	0,0	807,3	0,0	-60,0	-7,4
09	330	Errekarguak eta isunak <i>Recargos y multas</i>	210,1	0,0	130,1	0,0	80,0	61,5
09	331	Zuzenbide publikoko interesak <i>Intereses de derecho público</i>	0,6	0,0	0,6	0,0	0,0	0,0
09	332	Itzulketak <i>Reintegros</i>	157,4	0,0	182,4	0,0	-25,0	-13,7
09	339	Zuzenbide publikoko bestelako sarrerak <i>Otros ingresos de derecho público</i>	379,3	0,0	494,3	0,0	-115,0	-23,3
10		BERDINTASUNA, JUSTIZIA ETA GIZARTE POLITIKAK IGUALDAD, JUSTICIA Y POLÍTICAS SOCIALES	3.880,1	0,0	3.499,4	0,0	380,7	10,9
10	3	Tasak, prezio publikoak eta bestelako sarrerak <i>Tasas, Precios Públicos y Otros Ingresos</i>	3.810,1	0,0	3.429,4	0,0	380,7	11,1
10	30	Tasak <i>Tasas</i>	75,0	0,0	75,0	0,0	0,0	0,0
10	300	Tasa orokorrak <i>Tasas de carácter general</i>	75,0	0,0	75,0	0,0	0,0	0,0
10	31	Prezio publikoak <i>Precios públicos</i>	3.634,1	0,0	3.258,4	0,0	375,7	11,5
10	310	Prezio publikoak <i>Precios públicos</i>	3.634,1	0,0	3.258,4	0,0	375,7	11,5
10	33	Zuzenbide publikoko bestelako sarrerak <i>Otros ingresos de derecho público</i>	101,0	0,0	96,0	0,0	5,0	5,2

MILAKA / MILES

ATAL SEC.	KON. CON.		2023	%GUZT. %TOT.	2022	%GUZT. %TOT.	ALDEA DIFERENCIA	%
10	332	Itzulketak Reintegros	89,0	0,0	84,0	0,0	5,0	6,0
10	339	Zuzenbide publikoko bestelako sarrerak Otros ingresos de derecho público	12,0	0,0	12,0	0,0	0,0	0,0
10	8	Aktibo finantzarioen murrizketa Disminución de Activos Financieros	70,0	0,0	70,0	0,0	0,0	0,0
10	82	Bestelako inbertsio finantzarioak Otras inversiones financieras	70,0	0,0	70,0	0,0	0,0	0,0
10	823	Langileentzako maileguak Préstamos al personal	70,0	0,0	70,0	0,0	0,0	0,0
11		KULTURA ETA HIZKUNTZA POLITIKA CULTURA Y POLÍTICA LINGÜÍSTICA	211,0	0,0	211,0	0,0	0,0	0,0
11	3	Tasak, prezio publikoak eta bestelako sarrerak Tasas, Precios Públicos y Otros Ingresos	211,0	0,0	211,0	0,0	0,0	0,0
11	30	Tasak Tasas	5,5	0,0	5,5	0,0	0,0	0,0
11	300	Tasa orokorrak Tasas de carácter general	5,5	0,0	5,5	0,0	0,0	0,0
11	31	Prezio publikoak Precios públicos	25,0	0,0	25,0	0,0	0,0	0,0
11	310	Prezio publikoak Precios públicos	25,0	0,0	25,0	0,0	0,0	0,0
11	33	Zuzenbide publikoko bestelako sarrerak Otros ingresos de derecho público	180,5	0,0	180,5	0,0	0,0	0,0
11	331	Zuzenbide publikoko interesak Intereses de derecho público	0,5	0,0	0,5	0,0	0,0	0,0
11	332	Itzulketak Reintegros	175,0	0,0	175,0	0,0	0,0	0,0
11	339	Zuzenbide publikoko bestelako sarrerak Otros ingresos de derecho público	5,0	0,0	5,0	0,0	0,0	0,0
12		TURISMOA, MERKATARITZA ETA KONTSUMOA TURISMO, COMERCIO Y CONSUMO	765,5	0,0	480,0	0,0	285,5	59,5
12	3	Tasak, prezio publikoak eta bestelako sarrerak Tasas, Precios Públicos y Otros Ingresos	675,5	0,0	380,0	0,0	295,5	77,8
12	33	Zuzenbide publikoko bestelako sarrerak Otros ingresos de derecho público	675,5	0,0	380,0	0,0	295,5	77,8
12	330	Errekarguak eta isunak Recargos y multas	300,0	0,0	75,0	0,0	225,0	300,0
12	331	Zuzenbide publikoko interesak Intereses de derecho público	12,5	0,0	14,5	0,0	-2,0	-13,8
12	332	Itzulketak Reintegros	363,0	0,0	290,5	0,0	72,5	25,0
12	8	Aktibo finantzarioen murrizketa Disminución de Activos Financieros	90,0	0,0	100,0	0,0	-10,0	-10,0
12	82	Bestelako inbertsio finantzarioak Otras inversiones financieras	90,0	0,0	100,0	0,0	-10,0	-10,0
12	822	Maileguak Préstamos	90,0	0,0	100,0	0,0	-10,0	-10,0
90		ZOR PUBLIKOA DEUDA PÚBLICA	1.197.472,7	8,4	1.429.587,5	10,9	-232.114,8	-16,2
90	9	Pasibo finantzarioen gehikuntza Aumento de Pasivos Financieros	1.197.472,7	8,4	1.429.587,5	10,9	-232.114,8	-16,2
90	90	Jesapenak eta antzeko beste jaulkipen batzuk Empréstitos y otras emisiones análogas	1.197.472,7	8,4	1.429.587,5	10,9	-232.114,8	-16,2
90	900	Obligazioak eta bonuak Obligaciones y bonos	1.197.472,7	8,4	1.429.587,5	10,9	-232.114,8	-16,2
95		ERAKUNDEEN BALIABIDEAK ETA KONPROMISOAK RECURSOS Y COMPROMISOS INSTITUCIONALES	12.413.840,4	87,1	11.345.512,7	86,6	1.068.327,6	9,4
95	4	Eragiketa arruntetarako transferentziak eta dirulaguntzak Transferencias y Subvenciones para Operaciones Corrientes	12.259.395,9	86,0	11.131.196,7	84,9	1.128.199,1	10,1
95	42	Foru-aldundietatik eta Euskal Autonomia Erkidegoko toki-entitateetatik De Diputaciones Forales y de Entidades Locales del País Vasco	11.901.152,7	83,5	11.003.953,0	83,9	897.199,8	8,2
95	420	Arabako Foru Aldunditik De la Diputación Foral de Álava	1.910.132,1	13,4	1.778.235,5	13,6	131.896,5	7,4
95	421	Gipuzkoako Foru Aldunditik De la Diputación Foral de Gipuzkoa	3.976.189,6	27,9	3.680.835,9	28,1	295.353,6	8,0
95	422	Bizkaiko Foru Aldunditik De la Diputación Foral de Bizkaia	6.014.831,1	42,2	5.544.881,5	42,3	469.949,6	8,5
95	43	Estatuko sektore publikoko entitateetatik De Entidades del sector público del Estado	284.496,7	2,0	26.423,1	0,2	258.073,6	976,7
95	430	Estatuko Administrazio Zentraletatik De la Administración Central del Estado	284.191,6	2,0	26.172,8	0,2	258.018,7	985,8
95	439	Bestelako entitateetatik De otras entidades	305,2	0,0	250,3	0,0	54,9	21,9

MILAKA / MILES

ATAL SEC.	KON. CON.		2023	%GUZT. %TOT.	2022	%GUZT. %TOT.	ALDEA DIFERENCIA	%
95	44	Estatuaren kanpotik <i>Del exterior</i>	73.746,4	0,5	100.820,7	0,8	-27.074,3	-26,9
95	440	Europar Batasunetik - Europako Gizarte Funtza (EGIF) <i>De la Unión Europea - FSE</i>	24.666,2	0,2	50.198,0	0,4	-25.531,8	-50,9
95	442	Europar Batasunetik - Nekazaritza Bermatzeko Europako Funtza (NBEF) <i>De la Unión Europea - Fondo Europeo Agrícola de Garantía (FEAGA)</i>	45.513,0	0,3	45.513,0	0,3	0,0	0,0
95	443	Europar Batasunetik - Landa Garapenerako Europako Nekazaritza Funtza (LGENF) <i>De la Unión Europea - Fondo Europeo Agrícola de Desarrollo Rural (FEADER)</i>	3.490,0	0,0	3.490,0	0,0	0,0	0,0
95	448	Europar Batasunetik - Bestelako transferentziak eta dirulaguntzak <i>De la Unión Europea - Otras transferencias y subvenciones</i>	77,2	0,0	1.619,7	0,0	-1.542,5	-95,2
95	7	Kapital-eragiketarako transferentziak eta dirulaguntzak <i>Transferencias y Subvenciones para Operaciones de Capital</i>	154.444,5	1,1	214.316,0	1,6	-59.871,5	-27,9
95	72	Foru-aldundietatik eta Euskal Autonomia Erkidegoko toki-entitateetatik <i>De Diputaciones Forales y de Entidades Locales del País Vasco</i>	10,5	0,0	63,0	0,0	-52,5	-83,3
95	720	Arabako Foru Aldunditik <i>De la Diputación Foral de Álava</i>	10,5	0,0	63,0	0,0	-52,5	-83,3
95	73	Estatuko sektore publikoko entitateetatik <i>De Entidades del sector público del Estado</i>	135.437,0	1,0	56.356,0	0,4	79.081,0	140,3
95	730	Estatuko Administrazio Zentraletik <i>De la Administración Central del Estado</i>	135.437,0	1,0	56.356,0	0,4	79.081,0	140,3
95	74	Estatuaren kanpotik <i>Del exterior</i>	18.997,0	0,1	157.897,0	1,2	-138.900,0	-88,0
95	741	Europar Batasunetik - Eskualdeko Garapenerako Europako Funtza (EGEF) <i>De la Unión Europea - Fondo Europeo de Desarrollo Regional (FEDER)</i>	1.100,0	0,0	140.000,0	1,1	-138.900,0	-99,2
95	742	Europar Batasunetik - Nekazaritza Bermatzeko Europako Funtza (NBEF) <i>De la Unión Europea - Fondo Europeo Agrícola de Garantía (FEAGA)</i>	1.277,0	0,0	1.277,0	0,0	0,0	0,0
95	743	Europar Batasunetik - Landa Garapenerako Europako Nekazaritza Funtza (LGENF) <i>De la Unión Europea - Fondo Europeo Agrícola de Desarrollo Rural (FEADER)</i>	9.720,0	0,1	9.720,0	0,1	0,0	0,0
95	744	Europar Batasunetik - Europako Itsas eta Arrantza Funtza (EIAF) <i>De la Unión Europea - Fondo Europeo Marítimo y de Pesca (FEMP)</i>	6.900,0	0,0	6.900,0	0,1	0,0	0,0
99		HAINBAT SAIL DIVERSOS DEPARTAMENTOS	511.538,3	3,6	250.000,0	1,9	261.538,3	104,6
99	8	Aktibo finantzarioen murrizketa <i>Disminución de Activos Financieros</i>	511.538,3	3,6	250.000,0	1,9	261.538,3	104,6
99	87	Gerakinak <i>Remanentes</i>	511.538,3	3,6	250.000,0	1,9	261.538,3	104,6
99	870	Gerakinak <i>Remanentes</i>	511.538,3	3,6	250.000,0	1,9	261.538,3	104,6
		GUZTIRA TOTAL	14.250.722,0	100,0	13.107.800,0	100,0	1.142.922,0	8,7



Sailkapen Organiko-Funtzional-Ekonomikoa
Clasificación Orgánica-Funcional-Económica

Administrazio Orokorra
Administración General

LABURPENA: ATALA; PROGRAMA ETA KAPITULUA SARRERAK
RESUMEN: SECCIÓN; PROGRAMA Y CAPÍTULO INGRESOS

ORGANIKOA / ORGANICA

EKONOMIKOA / ECONOMICA

FUNTZIONALA / FUNCIONAL

MILAKA / MILES

ATAL SEC.	PROG. PROG.		GUZTIRA TOTAL	KAPITULUAK CAPITULOS								
				2 Zeharkako zergak Impuestos indirectos	3 Tasak prez.pub. Tasas prec.públ.	4 Transf. arruntak Transfe. corrientes	5 Ondare sarrerak Ingresos patrimon.	6 Inb.err. besterentz Enaj.Inver reales	7 Kapital transf. Transfe. capital	8 Aktibo f. murrizketa Dism. act. financie.	9 Pasibo f. gehikuntza Aumento pasi.fin	
01		Jauriaritzaren Lehendakaritza Lehendakaritza-Presidencia del Gobierno	49,5	0,0	49,5	0,0	0,0	0,0	0,0	0,0	0,0	0,0
01	1121	Lehendakaritza. Egitura eta Laguntza Estructura y Apoyo de Lehendakaritza	1,5	0,0	1,5	0,0	0,0	0,0	0,0	0,0	0,0	0,0
01	1311	Kanpo Harremanak Acción Exterior	12,0	0,0	12,0	0,0	0,0	0,0	0,0	0,0	0,0	0,0
01	3222	Gazteria Juventud	36,0	0,0	36,0	0,0	0,0	0,0	0,0	0,0	0,0	0,0
02		Segurtasuna Seguridad	34.882,5	0,0	30.882,5	0,0	0,0	0,0	0,0	0,0	4.000,0	0,0
02	2211	Segurtasuna. Egitura eta Laguntza Estructura y Apoyo de Seguridad	20,0	0,0	20,0	0,0	0,0	0,0	0,0	0,0	0,0	0,0
02	2221	Trafikoa Tráfico	28.708,6	0,0	28.708,6	0,0	0,0	0,0	0,0	0,0	0,0	0,0
02	2223	Ertzaintza Zerbitzuan Ertzaintza en Servicio	5.327,6	0,0	1.327,6	0,0	0,0	0,0	0,0	0,0	4.000,0	0,0
02	2231	Larrialdiei aurre egitea Atención de Emergencias	6,0	0,0	6,0	0,0	0,0	0,0	0,0	0,0	0,0	0,0
02	6113	Joko eta Ikuskizunak Juego y Espectáculos	820,3	0,0	820,3	0,0	0,0	0,0	0,0	0,0	0,0	0,0
03		Lana eta Enplegua Trabajo y Empleo	2.233,0	0,0	2.233,0	0,0	0,0	0,0	0,0	0,0	0,0	0,0
03	3110	Lana eta Enplegua. Egitura eta Laguntza Estructura y Apoyo de Trabajo y Empleo	13,0	0,0	13,0	0,0	0,0	0,0	0,0	0,0	0,0	0,0
03	3112	Lana Trabajo	2.205,0	0,0	2.205,0	0,0	0,0	0,0	0,0	0,0	0,0	0,0
03	3212	Gizarte Ekonomia Economía Social	15,0	0,0	15,0	0,0	0,0	0,0	0,0	0,0	0,0	0,0
04		Gobernantza Publikoa eta Autogobernua Gobernanza Pública y Autogobierno	1.211,7	0,0	811,7	0,0	0,0	0,0	0,0	0,0	400,0	0,0
04	1211	Gobernantza Publikoa eta Aut. Egitura eta Laguntza Estructura y Apoyo de Gobernanza Pública y Autogo.	13,0	0,0	13,0	0,0	0,0	0,0	0,0	0,0	0,0	0,0
04	1212	Zerbitzu Orokorrak Servicios Generales	210,1	0,0	210,1	0,0	0,0	0,0	0,0	0,0	0,0	0,0
04	1213	F. Publikoa, Langileen Hautaketa eta Prestakuntza Función Pública, Selección y Formación Personal	420,0	0,0	20,0	0,0	0,0	0,0	0,0	0,0	400,0	0,0
04	1214	Informatika eta Telekomunikazioak Informática y Telecomunicaciones	458,5	0,0	458,5	0,0	0,0	0,0	0,0	0,0	0,0	0,0
04	1217	Erakundeen Harremanak Relaciones Institucionales	45,0	0,0	45,0	0,0	0,0	0,0	0,0	0,0	0,0	0,0
04	1218	Araubide Juridikoa Régimen Jurídico	65,0	0,0	65,0	0,0	0,0	0,0	0,0	0,0	0,0	0,0
05		Ekonomiaren Garapena, Jasang.eta Ingur. Des.Económico, Sostenib.y M.Ambiente	15.091,8	0,0	9.891,8	0,0	0,0	0,0	0,0	0,0	5.200,0	0,0
05	4421	Ingurumenaren Babesa Protección del Medio Ambiente	266,0	0,0	266,0	0,0	0,0	0,0	0,0	0,0	0,0	0,0
05	5151	Portuak Puertos	4.177,1	0,0	4.177,1	0,0	0,0	0,0	0,0	0,0	0,0	0,0
05	5411	Nekazaritza eta Arrantza Alorreko Ikerk. eta Gara. Investigación y Desarrollo Agropesquero	205,5	0,0	5,5	0,0	0,0	0,0	0,0	0,0	200,0	0,0
05	5413	Teknologia Tecnología	615,5	0,0	615,5	0,0	0,0	0,0	0,0	0,0	0,0	0,0
05	7111	Nekazaritza, eta Landaren eta Itsasertaren garap. Agricultura y Desarrollo Rural y Litoral	114,0	0,0	114,0	0,0	0,0	0,0	0,0	0,0	0,0	0,0

MILAKA / MILES

ATAL	PROG.	SEC.	PROG.	GUZTIRA	KAPITULUAK							9
					CAPITULOS							
				TOTAL	2	3	4	5	6	7	8	
					Zeharkako zergak	Tasak prez.pub.	Transf. arruntak	Ondare sarrerak	Inb.err. besterentz	Kapital transf.	Aktibo f. murrizketa	Pasibo f. gehikuntza
					Impuestos indirectos	Tasas prec.públ.	Transfe. corrientes	Ingresos patrimon.	Enaj.Inver reales	Transfe. capital	Dism. act. financie.	Aumento pasi.fin
05	7112		Arrantza Pesca	397,0	0,0	397,0	0,0	0,0	0,0	0,0	0,0	0,0
05	7113		Elikagaien Sustapena eta Kalitatea Promoción y Calidad Alimentaria	31,0	0,0	31,0	0,0	0,0	0,0	0,0	0,0	0,0
05	7211		Ekon. Garap. Jasang Ingurumen Egitura eta Laguntza Estructura y Apoyo de Des. Eco. Sost. M. Ambiente	192,9	0,0	192,9	0,0	0,0	0,0	0,0	0,0	0,0
05	7212		Industria Garapena Desarrollo Industrial	6.809,5	0,0	1.809,5	0,0	0,0	0,0	0,0	5.000,0	0,0
05	7213		Industria Segurtasuna Seguridad Industrial	2.100,2	0,0	2.100,2	0,0	0,0	0,0	0,0	0,0	0,0
05	7311		Energia eta Meatze Politika eta Garapena Política y Desarrollo Energético y Minero	178,0	0,0	178,0	0,0	0,0	0,0	0,0	0,0	0,0
05	7613		Nazioartekotzea Internacionalización	5,1	0,0	5,1	0,0	0,0	0,0	0,0	0,0	0,0
06			Ekonomia eta Ogasuna Economía y Hacienda	49.262,4	3.940,0	2.750,0	0,0	42.572,4	0,0	0,0	0,0	0,0
06	6112		Zerga-politika Política Fiscal	3.940,0	3.940,0	0,0	0,0	0,0	0,0	0,0	0,0	0,0
06	6114		Ondare eta Kontratazioa Patrimonio y Contratación	772,4	0,0	700,0	0,0	72,4	0,0	0,0	0,0	0,0
06	6311		Finantza-Politika Política Financiera	44.550,0	0,0	2.050,0	0,0	42.500,0	0,0	0,0	0,0	0,0
07			Hezkuntza Educación	7.916,2	0,0	5.927,1	442,0	15,7	0,0	0,0	1.531,4	0,0
07	4211		Hezkuntza. Egitura eta Laguntza Estructura y Apoyo de Educación	2.297,7	0,0	855,7	442,0	0,0	0,0	0,0	1.000,0	0,0
07	4221		Haur eta Lehen Hezkuntza Educación Infantil y Primaria	40,0	0,0	40,0	0,0	0,0	0,0	0,0	0,0	0,0
07	4222		Bigarren Hezkuntza eta Lanbide Heziketa Educación Secundaria y Formación Profesional	1.330,6	0,0	1.330,6	0,0	0,0	0,0	0,0	0,0	0,0
07	4223		Unibertsitateko Irakaskuntza Enseñanza Universitaria	547,1	0,0	0,0	0,0	15,7	0,0	0,0	531,4	0,0
07	4224		Araubide Bereziko Irakaskuntzak Enseñanzas de Régimen Especial	3.477,2	0,0	3.477,2	0,0	0,0	0,0	0,0	0,0	0,0
07	4226		Etengabeko Ikaskuntza eta Helduen Hezkuntza Aprendizaje Permanente y Edu. Personas Adultas EPA	3,5	0,0	3,5	0,0	0,0	0,0	0,0	0,0	0,0
07	4231		Hezkuntza Sustapena Promoción Educativa	100,1	0,0	100,1	0,0	0,0	0,0	0,0	0,0	0,0
07	5412		Ikerketa Investigación	120,0	0,0	120,0	0,0	0,0	0,0	0,0	0,0	0,0
08			Lurr.Plangintza, Etxebizitza eta Garraioak Plan. Terrít., Vivienda y Transportes	10.559,9	0,0	10.559,9	0,0	0,0	0,0	0,0	0,0	0,0
08	4312		Etxebizitza Vivienda	10.559,9	0,0	10.559,9	0,0	0,0	0,0	0,0	0,0	0,0
09			Osasuna Salud	1.807,1	0,0	1.807,1	0,0	0,0	0,0	0,0	0,0	0,0
09	4111		Osasuna. Egitura eta Laguntza Estructura y Apoyo de Salud	161,9	0,0	161,9	0,0	0,0	0,0	0,0	0,0	0,0
09	4112		Osasun Finantzaketa eta Kontratazioa Financiación y Contratación Sanitaria	67,0	0,0	67,0	0,0	0,0	0,0	0,0	0,0	0,0
09	4113		Osasun Publikoa Salud Pública	328,4	0,0	328,4	0,0	0,0	0,0	0,0	0,0	0,0
09	4114		Osasun Ikerketa eta Plangintza Investigación y Planificación Sanitaria	708,3	0,0	708,3	0,0	0,0	0,0	0,0	0,0	0,0
09	4115		Farmazia Farmacia	538,5	0,0	538,5	0,0	0,0	0,0	0,0	0,0	0,0
09	4116		Adikzioak Adicciones	3,0	0,0	3,0	0,0	0,0	0,0	0,0	0,0	0,0
10			Berdintasuna, Justizia eta Gizarte Pol. Igualdad, Justicia y Políticas Sociales	3.880,1	0,0	3.810,1	0,0	0,0	0,0	0,0	70,0	0,0
10	1411		Justizi Administrazioa Administración de Justicia	208,0	0,0	138,0	0,0	0,0	0,0	0,0	70,0	0,0
10	1412		Justizia Justicia	19,0	0,0	19,0	0,0	0,0	0,0	0,0	0,0	0,0

MILAKA / MILES

ATAL	PROG.	SEC.	PROG.	GUZTIRA	KAPITULUAK							9
					CAPITULOS							
				TOTAL	2	3	4	5	6	7	8	
					Zeharkako zergak	Tasak prez.pub.	Transf. arruntak	Ondare sarrerak	Inb.err. besterentz	Kapital transf.	Aktibo f. murrizketa	Pasibo f. gehikuntza
					Impuestos indirectos	Tasas prec.públ.	Transfe. corrientes	Ingresos patrimon.	Enaj.Inver reales	Transfe. capital	Dism. act. financie.	Aumento pasi.fin
10	1413			55,0	0,0	55,0	0,0	0,0	0,0	0,0	0,0	0,0
10	3111			2,0	0,0	2,0	0,0	0,0	0,0	0,0	0,0	0,0
10	3123			3.534,1	0,0	3.534,1	0,0	0,0	0,0	0,0	0,0	0,0
10	3124			50,0	0,0	50,0	0,0	0,0	0,0	0,0	0,0	0,0
10	4621			12,0	0,0	12,0	0,0	0,0	0,0	0,0	0,0	0,0
11				211,0	0,0	211,0	0,0	0,0	0,0	0,0	0,0	0,0
11	4511			155,0	0,0	155,0	0,0	0,0	0,0	0,0	0,0	0,0
11	4512			25,0	0,0	25,0	0,0	0,0	0,0	0,0	0,0	0,0
11	4513			25,5	0,0	25,5	0,0	0,0	0,0	0,0	0,0	0,0
11	4514			5,5	0,0	5,5	0,0	0,0	0,0	0,0	0,0	0,0
12				765,5	0,0	675,5	0,0	0,0	0,0	0,0	90,0	0,0
12	7511			485,5	0,0	395,5	0,0	0,0	0,0	0,0	90,0	0,0
12	7612			280,0	0,0	280,0	0,0	0,0	0,0	0,0	0,0	0,0
90				1.197.472,7	0,0	0,0	0,0	0,0	0,0	0,0	0,0	1.197.472,7
90	0111			1.197.472,7	0,0	0,0	0,0	0,0	0,0	0,0	0,0	1.197.472,7
95				12.413.840,4	0,0	0,0	12.259.395,7	0,0	0,0	154.444,5	0,0	0,0
95	1228			104.068,1	0,0	0,0	104.068,1	0,0	0,0	0,0	0,0	0,0
95	9111			11.901.076,7	0,0	0,0	11.901.076,7	0,0	0,0	0,0	0,0	0,0
95	9119			86,5	0,0	0,0	76,0	0,0	0,0	10,5	0,0	0,0
95	9211			315.865,7	0,0	0,0	180.428,7	0,0	0,0	135.437,0	0,0	0,0
95	9311			92.743,4	0,0	0,0	73.746,4	0,0	0,0	18.997,0	0,0	0,0
99				511.538,3	0,0	0,0	0,0	0,0	0,0	0,0	511.538,3	0,0
99	1221			355.470,9	0,0	0,0	0,0	0,0	0,0	0,0	355.470,9	0,0
99	1228			156.067,3	0,0	0,0	0,0	0,0	0,0	0,0	156.067,3	0,0
				14.250.722,0	3.940,0	69.609,2	12.259.837,7	42.588,1	0,0	154.444,5	522.829,7	1.197.472,7

Administrazio Orokorra
Administración General

LABURPENA: ATALA; PROGRAMA; KAPITULUA - SARRERAK
RESUMEN: SECCIÓN; PROGRAMA; CAPÍTULO - INGRESOS

ORGANIKOA / ORGANICA

EKONOMIKOA / ECONOMICA

FUNTZIONALA / FUNCIONAL

MILAKA / MILES

ATAL SEC.	PROG. PROG.	KAP. CAP.		2023	%GUZT. %TOT.	2022	%GUZT. %TOT.	ALDEA DIFERENCIA	%
01			JAURLARITZAREN LEHENDAKARITZA LEHENDAKARITZA-PRESIDENCIA DEL GOBIERNO	49,5	0,0	73,5	0,0	-24,0	-32,7
01	1121		Lehendakaritza. Egitura eta Laguntza Estructura y Apoyo de Lehendakaritza	1,5	0,0	1,5	0,0	0,0	0,0
01	1121	3	Tasak, prezio publikoak eta bestelako sarrerak Tasas, Precios Públicos y Otros Ingresos	1,5	0,0	1,5	0,0	0,0	0,0
01	1311		Kanpo Harremanak Acción Exterior	12,0	0,0	12,0	0,0	0,0	0,0
01	1311	3	Tasak, prezio publikoak eta bestelako sarrerak Tasas, Precios Públicos y Otros Ingresos	12,0	0,0	12,0	0,0	0,0	0,0
01	3222		Gazteria Juventud	36,0	0,0	60,0	0,0	-24,0	-40,0
01	3222	3	Tasak, prezio publikoak eta bestelako sarrerak Tasas, Precios Públicos y Otros Ingresos	36,0	0,0	60,0	0,0	-24,0	-40,0
02			SEGURTASUNA SEGURIDAD	34.882,5	0,2	31.815,7	0,2	3.066,8	9,6
02	2211		Segurtasuna. Egitura eta Laguntza Estructura y Apoyo de Seguridad	20,0	0,0	20,0	0,0	0,0	0,0
02	2211	3	Tasak, prezio publikoak eta bestelako sarrerak Tasas, Precios Públicos y Otros Ingresos	20,0	0,0	20,0	0,0	0,0	0,0
02	2221		Trafikoa Tráfico	28.708,6	0,2	26.105,6	0,2	2.603,0	10,0
02	2221	3	Tasak, prezio publikoak eta bestelako sarrerak Tasas, Precios Públicos y Otros Ingresos	28.708,6	0,2	26.105,6	0,2	2.603,0	10,0
02	2223		Ertzaintza Zerbitzuan Ertzaintza en Servicio	5.327,6	0,0	5.273,9	0,0	53,7	1,0
02	2223	3	Tasak, prezio publikoak eta bestelako sarrerak Tasas, Precios Públicos y Otros Ingresos	1.327,6	0,0	1.273,9	0,0	53,7	4,2
02	2223	8	Aktibo finantzarioen murrizketa Disminución de Activos Financieros	4.000,0	0,0	4.000,0	0,0	0,0	0,0
02	2231		Larrialdi aurre egitea Atención de Emergencias	6,0	0,0	6,0	0,0	0,0	0,0
02	2231	3	Tasak, prezio publikoak eta bestelako sarrerak Tasas, Precios Públicos y Otros Ingresos	6,0	0,0	6,0	0,0	0,0	0,0
02	6113		Joko eta Ikuskizunak Juego y Espectáculos	820,3	0,0	410,2	0,0	410,1	100,0
02	6113	3	Tasak, prezio publikoak eta bestelako sarrerak Tasas, Precios Públicos y Otros Ingresos	820,3	0,0	410,2	0,0	410,1	100,0
03			LANA ETA ENPLEGUA TRABAJO Y EMPLEO	2.233,0	0,0	2.233,0	0,0	0,0	0,0
03	3110		Lana eta Enplegua. Egitura eta Laguntza Estructura y Apoyo de Trabajo y Empleo	13,0	0,0	13,0	0,0	0,0	0,0
03	3110	3	Tasak, prezio publikoak eta bestelako sarrerak Tasas, Precios Públicos y Otros Ingresos	13,0	0,0	13,0	0,0	0,0	0,0
03	3112		Lana Trabajo	2.205,0	0,0	2.205,0	0,0	0,0	0,0
03	3112	3	Tasak, prezio publikoak eta bestelako sarrerak Tasas, Precios Públicos y Otros Ingresos	2.205,0	0,0	2.205,0	0,0	0,0	0,0
03	3212		Gizarte Ekonomia Economía Social	15,0	0,0	15,0	0,0	0,0	0,0
03	3212	3	Tasak, prezio publikoak eta bestelako sarrerak Tasas, Precios Públicos y Otros Ingresos	15,0	0,0	15,0	0,0	0,0	0,0
04			GOBERNANTZA PUBLIKOA ETA AUTOGOBERNUA GOBERNANZA PÚBLICA Y AUTOGOBIERNO	1.211,7	0,0	1.143,9	0,0	67,7	5,9
04	1211		Gobernantza Publikoa eta Autogobernua. Egitura eta Laguntza Estructura y Apoyo de Gobernanza Pública y Autogobierno	13,0	0,0	13,0	0,0	0,0	0,0
04	1211	3	Tasak, prezio publikoak eta bestelako sarrerak Tasas, Precios Públicos y Otros Ingresos	13,0	0,0	13,0	0,0	0,0	0,0
04	1212		Zerbitzu Orokorrak Servicios Generales	210,1	0,0	210,1	0,0	0,0	0,0
04	1212	3	Tasak, prezio publikoak eta bestelako sarrerak Tasas, Precios Públicos y Otros Ingresos	210,1	0,0	210,1	0,0	0,0	0,0

MILAKA / MILES

ATAL SEC.	PROG. PROG.	KAP. CAP.		2023	%GUZT. %TOT.	2022	%GUZT. %TOT.	ALDEA DIFERENCIA	%
04	1213		<i>Funtzio Publikoa, Langileen Hautaketa eta Prestakuntza Función Pública, Selección y Formación del Personal</i>	420,0	0,0	420,0	0,0	0,0	0,0
04	1213	3	<i>Tasak, prezio publikoak eta bestelako sarrerak Tasas, Precios Públicos y Otros Ingresos</i>	20,0	0,0	20,0	0,0	0,0	0,0
04	1213	8	<i>Aktibo finantzarioen murrizketa Disminución de Activos Financieros</i>	400,0	0,0	400,0	0,0	0,0	0,0
04	1214		<i>Informatika eta Telekomunikazioak Informática y Telecomunicaciones</i>	458,5	0,0	405,8	0,0	52,7	13,0
04	1214	3	<i>Tasak, prezio publikoak eta bestelako sarrerak Tasas, Precios Públicos y Otros Ingresos</i>	458,5	0,0	405,8	0,0	52,7	13,0
04	1217		<i>Erakundeen Harremanak Relaciones Institucionales</i>	45,0	0,0	40,0	0,0	5,0	12,5
04	1217	3	<i>Tasak, prezio publikoak eta bestelako sarrerak Tasas, Precios Públicos y Otros Ingresos</i>	45,0	0,0	40,0	0,0	5,0	12,5
04	1218		<i>Araubide Juridikoa Régimen Jurídico</i>	65,0	0,0	55,0	0,0	10,0	18,2
04	1218	3	<i>Tasak, prezio publikoak eta bestelako sarrerak Tasas, Precios Públicos y Otros Ingresos</i>	65,0	0,0	55,0	0,0	10,0	18,2
05			DESARROLLO ECONÓMICO, SOSTENIBILIDAD Y MEDIO AMBIENTE EKONOMIAREN GARAPENA, JASANGARRITASUNA ETA INGURUMENA	15.091,8	0,1	15.681,4	0,1	-589,6	-3,8
05	4421		<i>Ingurumenaren Babesa Protección del Medio Ambiente</i>	266,0	0,0	280,0	0,0	-14,0	-5,0
05	4421	3	<i>Tasak, prezio publikoak eta bestelako sarrerak Tasas, Precios Públicos y Otros Ingresos</i>	266,0	0,0	280,0	0,0	-14,0	-5,0
05	5151		<i>Portuak Puertos</i>	4.177,1	0,0	3.806,6	0,0	370,5	9,7
05	5151	3	<i>Tasak, prezio publikoak eta bestelako sarrerak Tasas, Precios Públicos y Otros Ingresos</i>	4.177,1	0,0	3.806,6	0,0	370,5	9,7
05	5411		<i>Nekazaritza eta Arrantza alorreko Ikerketa eta Garapena Investigación y Desarrollo Agropesquero</i>	205,5	0,0	205,5	0,0	0,0	0,0
05	5411	3	<i>Tasak, prezio publikoak eta bestelako sarrerak Tasas, Precios Públicos y Otros Ingresos</i>	5,5	0,0	5,5	0,0	0,0	0,0
05	5411	8	<i>Aktibo finantzarioen murrizketa Disminución de Activos Financieros</i>	200,0	0,0	200,0	0,0	0,0	0,0
05	5413		<i>Teknologia Tecnología</i>	615,5	0,0	575,5	0,0	40,0	7,0
05	5413	3	<i>Tasak, prezio publikoak eta bestelako sarrerak Tasas, Precios Públicos y Otros Ingresos</i>	615,5	0,0	575,5	0,0	40,0	7,0
05	7111		<i>Nekazaritza eta Landaren eta Itsasertzaren Garapena Agricultura y Desarrollo Rural y Litoral</i>	114,0	0,0	219,0	0,0	-105,0	-47,9
05	7111	3	<i>Tasak, prezio publikoak eta bestelako sarrerak Tasas, Precios Públicos y Otros Ingresos</i>	114,0	0,0	219,0	0,0	-105,0	-47,9
05	7112		<i>Arrantza Pesca</i>	397,0	0,0	387,0	0,0	10,0	2,6
05	7112	3	<i>Tasak, prezio publikoak eta bestelako sarrerak Tasas, Precios Públicos y Otros Ingresos</i>	397,0	0,0	387,0	0,0	10,0	2,6
05	7113		<i>Elikagaien Sustapena eta Kalitatea Promoción y Calidad Alimentaria</i>	31,0	0,0	31,0	0,0	0,0	0,0
05	7113	3	<i>Tasak, prezio publikoak eta bestelako sarrerak Tasas, Precios Públicos y Otros Ingresos</i>	31,0	0,0	31,0	0,0	0,0	0,0
05	7211		<i>Ekonomiaren Garapena, Jasangarritasuna eta Ingurumena, Egitura eta Estructura y Apoyo de Desarrollo Económico, Sostenibilidad y Medio</i>	192,9	0,0	233,9	0,0	-41,0	-17,5
05	7211	3	<i>Tasak, prezio publikoak eta bestelako sarrerak Tasas, Precios Públicos y Otros Ingresos</i>	192,9	0,0	233,9	0,0	-41,0	-17,5
05	7212		<i>Industria Garapena Desarrollo Industrial</i>	6.809,5	0,0	7.009,6	0,1	-200,1	-2,9
05	7212	3	<i>Tasak, prezio publikoak eta bestelako sarrerak Tasas, Precios Públicos y Otros Ingresos</i>	1.809,5	0,0	2.009,6	0,0	-200,1	-10,0
05	7212	8	<i>Aktibo finantzarioen murrizketa Disminución de Activos Financieros</i>	5.000,0	0,0	5.000,0	0,0	0,0	0,0
05	7213		<i>Industria Segurtasuna Seguridad Industrial</i>	2.100,2	0,0	2.754,2	0,0	-654,0	-23,7
05	7213	3	<i>Tasak, prezio publikoak eta bestelako sarrerak Tasas, Precios Públicos y Otros Ingresos</i>	2.100,2	0,0	2.754,2	0,0	-654,0	-23,7
05	7311		<i>Energia eta Meatze Politika eta Garapena Política y Desarrollo Energético y Minero</i>	178,0	0,0	178,0	0,0	0,0	0,0
05	7311	3	<i>Tasak, prezio publikoak eta bestelako sarrerak Tasas, Precios Públicos y Otros Ingresos</i>	178,0	0,0	178,0	0,0	0,0	0,0
05	7613		<i>Nazioartekotzea Internacionalización</i>	5,1	0,0	1,1	0,0	4,0	363,6
05	7613	3	<i>Tasak, prezio publikoak eta bestelako sarrerak Tasas, Precios Públicos y Otros Ingresos</i>	5,1	0,0	1,1	0,0	4,0	363,6
06			EKONOMIA ETA OGASUNA ECONOMÍA Y HACIENDA	49.262,4	0,3	7.125,0	0,1	42.137,4	591,4

MILAKA / MILES

ATAL SEC.	PROG. PROG.	KAP. CAP.		2023	%GUZT. %TOT.	2022	%GUZT. %TOT.	ALDEA DIFERENCIA	%
06	6112		Zerga-politika Política Fiscal	3.940,0	0,0	3.730,0	0,0	210,0	5,6
06	6112	2	Zeharkako zergak Impuestos Indirectos	3.940,0	0,0	3.730,0	0,0	210,0	5,6
06	6114		Ondare eta Kontratazioa Patrimonio y Contratación	772,4	0,0	695,0	0,0	77,4	11,1
06	6114	3	Tasak, prezio publikoak eta bestelako sarrerak Tasas, Precios Públicos y Otros Ingresos	700,0	0,0	600,0	0,0	100,0	16,7
06	6114	5	Ondare-sarrerak Ingresos Patrimoniales	72,4	0,0	95,0	0,0	-22,6	-23,7
06	6311		Finantza-Politika Política Financiera	44.550,0	0,3	2.700,0	0,0	41.850,0	1.550,0
06	6311	3	Tasak, prezio publikoak eta bestelako sarrerak Tasas, Precios Públicos y Otros Ingresos	2.050,0	0,0	2.700,0	0,0	-650,0	-24,1
06	6311	5	Ondare-sarrerak Ingresos Patrimoniales	42.500,0	0,3	0,0	0,0	42.500,0	---
07			HEZKUNTZA EDUCACIÓN	7.916,2	0,1	7.711,2	0,1	205,0	2,7
07	4211		Hezkuntza. Egitura eta Laguntza Estructura y Apoyo de Educación	2.297,7	0,0	2.022,1	0,0	275,6	13,6
07	4211	3	Tasak, prezio publikoak eta bestelako sarrerak Tasas, Precios Públicos y Otros Ingresos	855,7	0,0	580,1	0,0	275,6	47,5
07	4211	4	Eragiketa arruntetarako transferentziak eta dirulaguntzak Transferencias y Subvenciones para Operaciones Corrientes	442,0	0,0	442,0	0,0	0,0	0,0
07	4211	8	Aktibo finantzarioen murrizketa Disminución de Activos Financieros	1.000,0	0,0	1.000,0	0,0	0,0	0,0
07	4221		Haur eta Lehen Hezkuntza Educación Infantil y Primaria	40,0	0,0	85,0	0,0	-45,0	-52,9
07	4221	3	Tasak, prezio publikoak eta bestelako sarrerak Tasas, Precios Públicos y Otros Ingresos	40,0	0,0	85,0	0,0	-45,0	-52,9
07	4222		Bigarren Hezkuntza eta Lanbide Heziketa Educación Secundaria y Formación Profesional	1.330,6	0,0	1.396,6	0,0	-66,0	-4,7
07	4222	3	Tasak, prezio publikoak eta bestelako sarrerak Tasas, Precios Públicos y Otros Ingresos	1.330,6	0,0	1.396,6	0,0	-66,0	-4,7
07	4223		Unibertsitateko Irakaskuntza Enseñanza Universitaria	547,1	0,0	547,1	0,0	0,0	0,0
07	4223	5	Ondare-sarrerak Ingresos Patrimoniales	15,7	0,0	20,8	0,0	-5,1	-24,5
07	4223	8	Aktibo finantzarioen murrizketa Disminución de Activos Financieros	531,4	0,0	526,3	0,0	5,1	1,0
07	4224		Araubide Bereziko Irakaskuntzak Enseñanzas de Régimen Especial	3.477,2	0,0	3.438,9	0,0	38,3	1,1
07	4224	3	Tasak, prezio publikoak eta bestelako sarrerak Tasas, Precios Públicos y Otros Ingresos	3.477,2	0,0	3.438,9	0,0	38,3	1,1
07	4226		Etengabeko Ikaskuntza eta Helduen Hezkuntza Aprendizaje Permanente y Educación de Personas Adultas EPA	3,5	0,0	1,4	0,0	2,1	150,0
07	4226	3	Tasak, prezio publikoak eta bestelako sarrerak Tasas, Precios Públicos y Otros Ingresos	3,5	0,0	1,4	0,0	2,1	150,0
07	4231		Hezkuntza Sustapena Promoción Educativa	100,1	0,0	100,1	0,0	0,0	0,0
07	4231	3	Tasak, prezio publikoak eta bestelako sarrerak Tasas, Precios Públicos y Otros Ingresos	100,1	0,0	100,1	0,0	0,0	0,0
07	5412		Ikerketa Investigación	120,0	0,0	120,0	0,0	0,0	0,0
07	5412	3	Tasak, prezio publikoak eta bestelako sarrerak Tasas, Precios Públicos y Otros Ingresos	120,0	0,0	120,0	0,0	0,0	0,0
08			LURRALDE PLANGINTZA, ETXEBIZITZA ETA GARRAIOAK PLANIFICACIÓN TERRITORIAL, VIVIENDA Y TRANSPORTES	10.559,9	0,1	10.965,6	0,1	-405,7	-3,7
08	4311		Lurralde Plangintza, Etxebizitza eta Garraioak Estructura y Apoyo de Planificación Territorial, Vivienda y Transportes	0,0	0,0	80,0	0,0	-80,0	-100,0
08	4311	3	Tasak, prezio publikoak eta bestelako sarrerak Tasas, Precios Públicos y Otros Ingresos	0,0	0,0	80,0	0,0	-80,0	-100,0
08	4312		Etxebizitza Vivienda	10.559,9	0,1	10.264,2	0,1	295,7	2,9
08	4312	3	Tasak, prezio publikoak eta bestelako sarrerak Tasas, Precios Públicos y Otros Ingresos	10.559,9	0,1	10.264,2	0,1	295,7	2,9
08	4313		Lurralde Antolamendua Ordenación Territorial	0,0	0,0	569,4	0,0	-569,4	-100,0
08	4313	8	Aktibo finantzarioen murrizketa Disminución de Activos Financieros	0,0	0,0	569,4	0,0	-569,4	-100,0
08	5141		Garraioaren plangintza Planificación del Transporte	0,0	0,0	52,0	0,0	-52,0	-100,0
08	5141	3	Tasak, prezio publikoak eta bestelako sarrerak Tasas, Precios Públicos y Otros Ingresos	0,0	0,0	52,0	0,0	-52,0	-100,0

MILAKA / MILES

ATAL SEC.	PROG. PROG.	KAP. CAP.		2023	%GUZT. %TOT.	2022	%GUZT. %TOT.	ALDEA DIFERENCIA	%
09			OSASUNA SALUD	1.807,1	0,0	1.760,1	0,0	47,0	2,7
09	4111		Osasuna, Egitura eta Laguntza Estructura y Apoyo de Salud	161,9	0,0	184,9	0,0	-23,0	-12,4
09	4111	3	Tasak, prezio publikoak eta bestelako sarrerak Tasas, Precios Públicos y Otros Ingresos	161,9	0,0	184,9	0,0	-23,0	-12,4
09	4112		Osasun Finantzaketa eta Kontratazioa Financiación y Contratación Sanitaria	67,0	0,0	32,0	0,0	35,0	109,4
09	4112	3	Tasak, prezio publikoak eta bestelako sarrerak Tasas, Precios Públicos y Otros Ingresos	67,0	0,0	32,0	0,0	35,0	109,4
09	4113		Osasun Publikoa Salud Pública	328,4	0,0	248,4	0,0	80,0	32,2
09	4113	3	Tasak, prezio publikoak eta bestelako sarrerak Tasas, Precios Públicos y Otros Ingresos	328,4	0,0	248,4	0,0	80,0	32,2
09	4114		Osasun Ikerketa eta Plangintza Investigación y Planificación Sanitaria	708,3	0,0	608,3	0,0	100,0	16,4
09	4114	3	Tasak, prezio publikoak eta bestelako sarrerak Tasas, Precios Públicos y Otros Ingresos	708,3	0,0	608,3	0,0	100,0	16,4
09	4115		Farmazia Farmacia	538,5	0,0	683,5	0,0	-145,0	-21,2
09	4115	3	Tasak, prezio publikoak eta bestelako sarrerak Tasas, Precios Públicos y Otros Ingresos	538,5	0,0	683,5	0,0	-145,0	-21,2
09	4116		Adikzioak Adicciones	3,0	0,0	3,0	0,0	0,0	0,0
09	4116	3	Tasak, prezio publikoak eta bestelako sarrerak Tasas, Precios Públicos y Otros Ingresos	3,0	0,0	3,0	0,0	0,0	0,0
10			BERDINTASUNA, JUSTIZIA ETA GIZARTE POLITIKAK IGUALDAD, JUSTICIA Y POLÍTICAS SOCIALES	3.880,1	0,0	3.499,4	0,0	380,7	10,9
10	1411		Justizi Administrazioa Administración de Justicia	208,0	0,0	208,0	0,0	0,0	0,0
10	1411	3	Tasak, prezio publikoak eta bestelako sarrerak Tasas, Precios Públicos y Otros Ingresos	138,0	0,0	138,0	0,0	0,0	0,0
10	1411	8	Aktibo finantzarioen murrizketa Disminución de Activos Financieros	70,0	0,0	70,0	0,0	0,0	0,0
10	1412		Justizia Justicia	19,0	0,0	19,0	0,0	0,0	0,0
10	1412	3	Tasak, prezio publikoak eta bestelako sarrerak Tasas, Precios Públicos y Otros Ingresos	19,0	0,0	19,0	0,0	0,0	0,0
10	1413		Espetxe-erakundeak Instituciones penitenciarias	55,0	0,0	50,0	0,0	5,0	10,0
10	1413	3	Tasak, prezio publikoak eta bestelako sarrerak Tasas, Precios Públicos y Otros Ingresos	55,0	0,0	50,0	0,0	5,0	10,0
10	3111		Berdintasuna, Justizia eta Gizarte Politikak Estructura y Apoyo de Igualdad, Justicia y Políticas Sociales	2,0	0,0	2,0	0,0	0,0	0,0
10	3111	3	Tasak, prezio publikoak eta bestelako sarrerak Tasas, Precios Públicos y Otros Ingresos	2,0	0,0	2,0	0,0	0,0	0,0
10	3123		Gizarte Zerbitzuak Servicios Sociales	3.534,1	0,0	3.158,4	0,0	375,7	11,9
10	3123	3	Tasak, prezio publikoak eta bestelako sarrerak Tasas, Precios Públicos y Otros Ingresos	3.534,1	0,0	3.158,4	0,0	375,7	11,9
10	3124		Familia eta Komunitate Politika Política Familiar y Comunitaria	50,0	0,0	50,0	0,0	0,0	0,0
10	3124	3	Tasak, prezio publikoak eta bestelako sarrerak Tasas, Precios Públicos y Otros Ingresos	50,0	0,0	50,0	0,0	0,0	0,0
10	4621		Biktimak eta Giza Eskubideak Victimas y Derechos Humanos	12,0	0,0	12,0	0,0	0,0	0,0
10	4621	3	Tasak, prezio publikoak eta bestelako sarrerak Tasas, Precios Públicos y Otros Ingresos	12,0	0,0	12,0	0,0	0,0	0,0
11			KULTURA ETA HIZKUNTZA POLITIKA CULTURA Y POLÍTICA LINGÜÍSTICA	211,0	0,0	211,0	0,0	0,0	0,0
11	4511		Kultura eta Hizkuntza Politika. Egitura eta Laguntza Estructura y Apoyo de Cultura y Política Lingüística	155,0	0,0	155,0	0,0	0,0	0,0
11	4511	3	Tasak, prezio publikoak eta bestelako sarrerak Tasas, Precios Públicos y Otros Ingresos	155,0	0,0	155,0	0,0	0,0	0,0
11	4512		Kirolak Deportes	25,0	0,0	25,0	0,0	0,0	0,0
11	4512	3	Tasak, prezio publikoak eta bestelako sarrerak Tasas, Precios Públicos y Otros Ingresos	25,0	0,0	25,0	0,0	0,0	0,0
11	4513		Kulturaren Sustapena Promoción de la Cultura	25,5	0,0	25,5	0,0	0,0	0,0
11	4513	3	Tasak, prezio publikoak eta bestelako sarrerak Tasas, Precios Públicos y Otros Ingresos	25,5	0,0	25,5	0,0	0,0	0,0
11	4514		Ondare Historiko Artistikoa Patrimonio Histórico Artístico	5,5	0,0	5,5	0,0	0,0	0,0

MILAKA / MILES

ATAL SEC.	PROG. PROG.	KAP. CAP.		2023	%GUZT. %TOT.	2022	%GUZT. %TOT.	ALDEA DIFERENCIA	%
11	4514	3	Tasak, prezio publikoak eta bestelako sarrerak <i>Tasas, Precios Públicos y Otros Ingresos</i>	5,5	0,0	5,5	0,0	0,0	0,0
12			TURISMOA, MERKATARITZA ETA KONTSUMOIA TURISMO, COMERCIO Y CONSUMO	765,5	0,0	480,0	0,0	285,5	59,5
12	7511		<i>Turismo eta Ostalaritza</i> <i>Turismo y Hostelería</i>	485,5	0,0	200,0	0,0	285,5	142,8
12	7511	3	Tasak, prezio publikoak eta bestelako sarrerak <i>Tasas, Precios Públicos y Otros Ingresos</i>	395,5	0,0	100,0	0,0	295,5	295,5
12	7511	8	Aktibo finantzarioen murrizketa <i>Disminución de Activos Financieros</i>	90,0	0,0	100,0	0,0	-10,0	-10,0
12	7612		<i>Barne Merkataritza</i> <i>Comercio Interior</i>	280,0	0,0	280,0	0,0	0,0	0,0
12	7612	3	Tasak, prezio publikoak eta bestelako sarrerak <i>Tasas, Precios Públicos y Otros Ingresos</i>	280,0	0,0	280,0	0,0	0,0	0,0
90			ZOR PUBLIKOIA DEUDA PÚBLICA	1.197.472,7	8,4	1.429.587,5	10,9	-232.114,8	-16,2
90	0111		<i>Zor Publikoa</i> <i>Deuda Pública</i>	1.197.472,7	8,4	1.429.587,5	10,9	-232.114,8	-16,2
90	0111	9	Pasibo finantzarioen gehikuntza <i>Aumento de Pasivos Financieros</i>	1.197.472,7	8,4	1.429.587,5	10,9	-232.114,8	-16,2
95			ERAKUNDEEN BALIABIDEAK ETA KONPROMISOAK RECURSOS Y COMPROMISOS INSTITUCIONALES	12.413.840,4	87,1	11.345.512,7	86,6	1.068.327,6	9,4
95	1228		<i>Berreskuratze eta erresilientzia mekanismoa</i> <i>Mecanismo de recuperación y resiliencia</i>	104.068,1	0,7	0,0	0,0	104.068,1	---
95	1228	4	Eragiketa arruntetarako transferentziak eta dirulaguntzak <i>Transferencias y Subvenciones para Operaciones Corrientes</i>	104.068,1	0,7	0,0	0,0	104.068,1	---
95	9111		<i>Foru Aldundien Ekarpenak</i> <i>Aportaciones de las Diputaciones Forales</i>	11.901.076,7	83,5	11.003.878,9	83,9	897.197,8	8,2
95	9111	4	Eragiketa arruntetarako transferentziak eta dirulaguntzak <i>Transferencias y Subvenciones para Operaciones Corrientes</i>	11.901.076,7	83,5	11.003.878,9	83,9	897.197,8	8,2
95	9119		<i>Beste finantza-harreman batzuk, Euskal Sektore Publikoarekin</i> <i>Otras Relaciones Financieras con el Sector Público Vasco</i>	86,5	0,0	137,1	0,0	-50,6	-36,9
95	9119	4	Eragiketa arruntetarako transferentziak eta dirulaguntzak <i>Transferencias y Subvenciones para Operaciones Corrientes</i>	76,0	0,0	74,1	0,0	1,9	2,6
95	9119	7	Kapital-eragiketarako transferentziak eta dirulaguntzak <i>Transferencias y Subvenciones para Operaciones de Capital</i>	10,5	0,0	63,0	0,0	-52,5	-83,3
95	9211		<i>Espainiako sektore publikoarekiko finantza-harremanak</i> <i>Relaciones Financieras con el Sector Público Español</i>	315.865,7	2,2	82.779,1	0,6	233.086,6	281,6
95	9211	4	Eragiketa arruntetarako transferentziak eta dirulaguntzak <i>Transferencias y Subvenciones para Operaciones Corrientes</i>	180.428,7	1,3	26.423,1	0,2	154.005,6	582,8
95	9211	7	Kapital-eragiketarako transferentziak eta dirulaguntzak <i>Transferencias y Subvenciones para Operaciones de Capital</i>	135.437,0	1,0	56.356,0	0,4	79.081,0	140,3
95	9311		<i>Europar Batasunarekiko finantza-harremanak</i> <i>Relaciones Financieras con la Unión Europea</i>	92.743,4	0,7	258.717,7	2,0	-165.974,3	-64,2
95	9311	4	Eragiketa arruntetarako transferentziak eta dirulaguntzak <i>Transferencias y Subvenciones para Operaciones Corrientes</i>	73.746,4	0,5	100.820,7	0,8	-27.074,3	-26,9
95	9311	7	Kapital-eragiketarako transferentziak eta dirulaguntzak <i>Transferencias y Subvenciones para Operaciones de Capital</i>	18.997,0	0,1	157.897,0	1,2	-138.900,0	-88,0
99			HAINBAT SAIL DIVERSOS DEPARTAMENTOS	511.538,3	3,6	250.000,0	1,9	261.538,3	104,6
99	1221		<i>Hainbat Sail</i> <i>Diversos Departamentos</i>	355.470,9	2,5	250.000,0	1,9	105.470,9	42,2
99	1221	8	Aktibo finantzarioen murrizketa <i>Disminución de Activos Financieros</i>	355.470,9	2,5	250.000,0	1,9	105.470,9	42,2
99	1228		<i>Berreskuratze eta erresilientzia mekanismoa</i> <i>Mecanismo de recuperación y resiliencia</i>	156.067,3	1,1	0,0	0,0	156.067,3	---
99	1228	8	Aktibo finantzarioen murrizketa <i>Disminución de Activos Financieros</i>	156.067,3	1,1	0,0	0,0	156.067,3	---
			GUZTIRA TOTAL	14.250.722,0	100,0	13.107.800,0	100,0	1.142.922,0	8,7



FINANTZA-KONTUA
CUENTA FINANCIERA

ADMINISTRAZIO OROKORRA
ADMINISTRACIÓN GENERAL

KONTU-FINANTZARIOA
CUENTA FINANCIERA

EURO / EUROS

ERAGIKETA ARRUNTAK OPERACIONES CORRIENTES	2023	%GUZTIRA %TOTAL	2022	%GUZTIRA %TOTAL	ALDEA DIFERENCIA	%
SARRERAK INGRESOS	12.375.975.128	86,8	11.202.030.765	85,5	1.173.944.363	10,5
Zeharkako zergak Impuestos Indirectos	3.940.000	0,0	3.730.000	0,0	210.000	5,6
Tasak, prezio publikoak eta bestelako sarrerak Tasas, Precios Públicos y Otros Ingresos	69.609.167	0,5	66.546.283	0,5	3.062.884	4,6
Eragiketa arruntetarako transferentziak eta dirulaguntzak Transferencias y Subvenciones para Operaciones Corrientes	12.259.837.821	86,0	11.131.638.703	84,9	1.128.199.118	10,1
Ondare-sarrerak Ingresos Patrimoniales	42.588.140	0,3	115.779	0,0	42.472.361	36.684,0
GASTUAK GASTOS	11.688.315.153	82,0	10.790.259.120	82,3	898.056.033	8,3
Pertsonal-Gastuak Gastos de Personal	2.604.982.960	18,3	2.467.734.927	18,8	137.248.033	5,6
Funtzionamendu gastuak Gastos de Funcionamiento	4.490.130.901	31,5	4.224.978.007	32,2	265.152.894	6,3
Gastu finantzarioak Gastos Financieros	211.777.840	1,5	190.511.968	1,5	21.265.872	11,2
Eragiketa arruntetarako transferentziak eta dirulaguntzak Transferencias y Subvenciones para Operaciones Corrientes	4.381.423.452	30,7	3.907.034.218	29,8	474.389.234	12,1
AURREZPENA AHORRO	687.659.975	4,8	411.771.645	3,1	275.888.330	67,0

KAPITAL-ERAGIKETA EZ-FINANTZARIOAK OPERACIONES DE CAPITAL NO FINANCIERAS	2023	%GUZTIRA %TOTAL	2022	%GUZTIRA %TOTAL	ALDEA DIFERENCIA	%
SARRERAK INGRESOS	154.444.493	1,1	214.315.993	1,6	-59.871.500	-27,9
Inbertsio errealen besterentzea Enajenación de Inversiones Reales	0	0,0	0	0,0	0	0,0
Kapital-eragiketarako transferentziak eta dirulaguntzak Transferencias y Subvenciones para Operaciones de Capital	154.444.493	1,1	214.315.993	1,6	-59.871.500	-27,9
GASTUAK GASTOS	1.631.135.027	11,4	1.426.439.070	10,9	204.695.957	14,4
Inbertsio errealak Inversiones Reales	425.431.089	3,0	435.732.363	3,3	-10.301.274	-2,4
Kapital-eragiketarako transferentziak eta dirulaguntzak Transferencias y Subvenciones para Operaciones de Capital	1.205.703.938	8,5	990.706.707	7,6	214.997.231	21,7
KAPITAL-ERAKETA FORMACIÓN DE CAPITAL	1.476.690.534	10,4	1.212.123.077	9,2	264.567.457	21,8
FINANTZAKETA AHALMENA(+), BEHARRA(-) CAPACIDAD(+), NECESIDAD(-) DE FINANCIACIÓN	-789.030.559	-5,5	-800.351.432	-6,1	11.320.873	---

KAPITAL-ERAGIKETA FINANTZARIOAK OPERACIONES DE CAPITAL FINANCIERAS	2023	%GUZTIRA %TOTAL	2022	%GUZTIRA %TOTAL	ALDEA DIFERENCIA	%
BALIABIDEAK RECURSOS	1.720.302.379	12,1	1.691.453.242	12,9	28.849.137	1,7
Aktibo finantzarioen murrizketa Disminución de Activos Financieros	522.829.693	3,7	261.865.760	2,0	260.963.933	99,7
Pasibo finantzarioen gehikuntza Aumento de Pasivos Financieros	1.197.472.686	8,4	1.429.587.482	10,9	-232.114.796	-16,2
ERABILERA EMPLEOS	931.271.820	6,5	891.101.810	6,8	40.170.010	4,5
Aktibo finantzarioen gehikuntza Aumento de Activos Financieros	152.958.041	1,1	144.736.317	1,1	8.221.724	5,7
Pasibo finantzarioen murrizketa Disminución de Pasivos Financieros	778.313.779	5,5	746.365.493	5,7	31.948.286	4,3
FINANTZAKETA AHALMENA(+),BEHARRA(-) CAPACIDAD(+),NECESIDAD(-) DE FINANCIACIÓN	-789.030.559	-5,5	-800.351.432	-6,1	11.320.873	---

GASTUA/SARRERA GUZTIRA GASTO/INGRESO TOTAL	14.250.722.000	100,0	13.107.800.000	100,0	1.142.922.000	8,7
---	-----------------------	--------------	-----------------------	--------------	----------------------	------------

ZORPETZE GARBIA ENDEUDAMIENTO NETO	2023	%GUZTIRA %TOTAL	2022	%GUZTIRA %TOTAL	ALDEA DIFERENCIA	%
ZORPETZE GORDINA ENDEUDAMIENTO BRUTO	1.197.472.686	8,4	1.429.587.482	10,9	-232.114.796	-16,2
AMORTIZAZIOAK AMORTIZACIONES	778.313.779	5,5	746.365.493	5,7	31.948.286	4,3
ZORPETZE GARBIA ENDEUDAMIENTO NETO	419.158.907	2,9	683.221.989	5,2	-264.063.082	-38,6



ORGANISMO AUTONOMOEN LABURPENAK
RESÚMENES DE LOS ORGANISMOS AUTÓNOMOS



GASTU-LABURPENAK
RESÚMENES DE GASTOS

LABURPENA: ERANKUNDEA - GASTUAK
RESUMEN: INSTITUCIÓN - GASTOS

ORGANIKOA / ORGANICA

EKONOMIKOA / ECONOMICA

FUNTZIONALA / FUNCIONAL

2 Organismo Autonomoak

2 Organismos Autónomos

MILAKA / MILES

E-M. T.INS.	ERAK. INST.		2023	%GUZT. %TOT.	2022	%GUZT. %TOT.	ALDEA DIFERENCIA	%
2		Organismo Autonomoak Organismos Autónomos	1.251.423,0	100,0	1.065.105,0	100,0	186.318,0	17,5
2	202	Helduen Alfabetatze Berreuskald.E.-HABE <i>Instit. Alfabetización Reuskal. A.-HABE</i>	58.648,0	4,7	56.262,0	5,3	2.386,0	4,2
2	203	Herri Arduralaritzaren Eusk.Erakun.-IVAP <i>Instituto Vasco Admón. Pública-IVAP</i>	21.035,0	1,7	20.822,0	2,0	213,0	1,0
2	204	Euskal Estatistika Erakundea - EUSTAT <i>Instituto Vasco de Estadística - EUSTAT</i>	16.162,0	1,3	15.531,0	1,5	631,0	4,1
2	205	Emakunde-Emakumearen Euskal Erakundea <i>Emakunde-Instituto Vasco de la Mujer</i>	7.886,0	0,6	7.809,0	0,7	77,0	1,0
2	207	Polizia eta Larrialdietako Euskal Akade. <i>Academia Vasca de Policía y Emergencias</i>	22.152,0	1,8	24.995,0	2,3	-2.843,0	-11,4
2	208	OSALAN-Laneko Segurt. Osasun. Euskal E. <i>OSALAN-Instit. V.Seguridad Salud Laboral.</i>	17.466,0	1,4	17.259,0	1,6	207,0	1,2
2	209	Kontsumobide-Kontsumoko Euskal Institut. <i>Kontsumobide-Instituto Vasco de Consumo</i>	7.940,0	0,6	7.275,0	0,7	665,0	9,1
2	210	Lanbide-Euskal Enplegu Zerbitzua <i>Lanbide-Servicio Vasco de Empleo</i>	1.092.990,0	87,3	908.453,0	85,3	184.537,0	20,3
2	211	Lehiaren Euskal Agintaritza <i>Autoridad Vasca de la Competencia</i>	1.897,0	0,2	1.777,0	0,2	120,0	6,8
2	212	Memoria, Bizikidetzeta Giza Eskubideen In. <i>Institu. de la Memoria, Convivencia DDHH</i>	5.247,0	0,4	4.922,0	0,5	325,0	6,6
		GUZTIRA TOTAL	1.251.423,0	100,0	1.065.105,0	100,0	186.318,0	17,5

LABURPENA: ERANKUNDEA ETA KAPITULUA - GASTUAK
RESUMEN: INSTITUCIÓN Y CAPÍTULO - GASTOS

ORGANIKOA / ORGANICA

EKONOMIKOA / ECONOMICA

FUNTZIONALA / FUNCIONAL

2 Organismo Autonomoak

2 Organismos Autónomos

MILAKA / MILES

ERAK INST.		GUZTIRA TOTAL	KAPITULUAK CAPITULOS								
			1 Pertsonal gastuak Gastos de personal	2 Funtzion. gastuak Gastos funciona.	3 Gastu finantzarioak Gastos financie.	4 Transf. arruntak Transfe. corrientes	6 Inbertsio errealak Inversio. reales	7 Kapital transf. Transfe. capital	8 Aktibo f. gehikuntza Aumento act.finan.	9 Pasibo f. murrizketa Dism. pas. financier.	
2	Organismo Autonomoak Organismos Autónomos	1.251.423,0	123.758,0	82.142,8	11,6	1.014.490,1	23.130,6	7.685,0	204,8	0,0	
202	Helduen Alfabetatze Berreuskald.E.-HABE Instit. Alfabetización Reuskal. A.-HABE	58.648,0	4.478,6	8.554,1	0,0	44.689,3	750,0	170,0	6,0	0,0	
203	Herri Arduralaritzaren Eusk.Erakun.-IVAP Instituto Vasco Admón. Pública-IVAP	21.035,0	8.576,4	10.545,2	0,0	1.864,5	31,0	0,0	18,0	0,0	
204	Euskal Estatistika Erakundea - EUSTAT Instituto Vasco de Estadística - EUSTAT	16.162,0	10.678,5	4.816,9	1,6	44,0	600,0	0,0	21,0	0,0	
205	Emakunde-Emakumearen Euskal Erakundea Emakunde-Instituto Vasco de la Mujer	7.886,0	2.591,3	3.008,2	0,0	2.261,5	13,0	0,0	12,0	0,0	
207	Polizia eta Larrialdietako Euskal Akade. Academia Vasca de Policía y Emergencias	22.152,0	13.710,6	6.540,4	1,0	890,0	1.000,0	0,0	10,0	0,0	
208	OSALAN-Laneko Segurt. Osasun. Euskal E. OSALAN-Instit.V.Seguridad Salud Laboral.	17.466,0	11.353,8	4.150,7	1,5	1.584,0	346,0	0,0	30,0	0,0	
209	Kontsumobide-Kontsumoko Euskal Institut. Kontsumobide-Instituto Vasco de Consumo	7.940,0	3.935,0	2.245,3	2,0	1.556,2	166,5	15,0	20,0	0,0	
210	Lanbide-Euskal Enplegu Zerbitzua Lanbide-Servicio Vasco de Empleo	1.092.990,0	66.315,9	40.897,0	5,0	960.411,5	17.780,6	7.500,0	80,0	0,0	
211	Lehiaren Euskal Agintaritza Autoridad Vasca de la Competencia	1.897,0	1.317,4	554,6	0,5	12,5	10,0	0,0	2,0	0,0	
212	Memoria, Bizikidetzaz Giza Eskubideen In. Institu. de la Memoria, Convivencia DDHH	5.247,0	800,5	830,5	0,0	1.176,7	2.433,5	0,0	5,8	0,0	
	GUZTIRA TOTAL	1.251.423,0	123.758,0	82.142,8	11,6	1.014.490,1	23.130,6	7.685,0	204,9	0,0	



DIRU-SARREREN LABURPENAK
RESÚMENES DE INGRESOS

LABURPENA: ERANKUNDEA - SARRERAK
RESUMEN: INSTITUCIÓN - INGRESOS

ORGANIKOA / ORGANICA

EKONOMIKOA / ECONOMICA

FUNTZIONALA / FUNCIONAL

2 Organismo Autonomoak

2 Organismos Autónomos

		MILAKA / MILES						
E-M. T.INS.	ERAK. INST.		2023	%GUZT. %TOT.	2022	%GUZT. %TOT.	ALDEA DIFERENCIA	%
2		Organismo Autonomoak Organismos Autónomos	1.251.423,0	100,0	1.065.105,0	100,0	186.318,0	17,5
2	202	Helduen Alfabetatze Berreuskald.E.-HABE <i>Instit. Alfabetización Reuskal. A.-HABE</i>	58.648,0	4,7	56.262,0	5,3	2.386,0	4,2
2	203	Herri Arduralaritzaren Eusk.Erakun.-IVAP <i>Instituto Vasco Admón. Pública-IVAP</i>	21.035,0	1,7	20.822,0	2,0	213,0	1,0
2	204	Euskal Estatistika Erakundea - EUSTAT <i>Instituto Vasco de Estadística - EUSTAT</i>	16.162,0	1,3	15.531,0	1,5	631,0	4,1
2	205	Emakunde-Emakumearen Euskal Erakundea <i>Emakunde-Instituto Vasco de la Mujer</i>	7.886,0	0,6	7.809,0	0,7	77,0	1,0
2	207	Polizia eta Larrialdietako Euskal Akade. <i>Academia Vasca de Policía y Emergencias</i>	22.152,0	1,8	24.995,0	2,3	-2.843,0	-11,4
2	208	OSALAN-Laneko Segurt. Osasun. Euskal E. <i>OSALAN-Instit. V.Seguridad Salud Laboral.</i>	17.466,0	1,4	17.259,0	1,6	207,0	1,2
2	209	Kontsumobide-Kontsumoko Euskal Institut. <i>Kontsumobide-Instituto Vasco de Consumo</i>	7.940,0	0,6	7.275,0	0,7	665,0	9,1
2	210	Lanbide-Euskal Enplegu Zerbitzua <i>Lanbide-Servicio Vasco de Empleo</i>	1.092.990,0	87,3	908.453,0	85,3	184.537,0	20,3
2	211	Lehiaren Euskal Agintaritza <i>Autoridad Vasca de la Competencia</i>	1.897,0	0,2	1.777,0	0,2	120,0	6,8
2	212	Memoria, Bizikidetzeta Giza Eskubideen In. <i>Institu. de la Memoria, Convivencia DDHH</i>	5.247,0	0,4	4.922,0	0,5	325,0	6,6
		GUZTIRA TOTAL	1.251.423,0	100,0	1.065.105,0	100,0	186.318,0	17,5

LABURPENA: ERANKUNDEA ETA KAPITULUA - SARRERAK
RESUMEN: INSTITUCIÓN Y CAPÍTULO - INGRESOS

ORGANIKOA / ORGANICA

EKONOMIKOA / ECONOMICA

FUNTZIONALA / FUNCIONAL

2 Organismo Autonomoak

2 Organismos Autónomos

MILAKA / MILES

ERAK INST.	GUZTIRA TOTAL	KAPITULUAK CAPITULOS								
		2 Zeharkako zergak Impuestos indirectos	3 Tasak prez.pub. Tasas prec.públ.	4 Transf. arruntak Transfe. corrientes	5 Ondare sarrerak Ingresos patrimon.	6 Inb.err. besterentz Enaj.Inver reales	7 Kapital transf. Transfe. capital	8 Aktibo f. murrizketa Dism. act. financie.	9 Pasibo f. gehikuntza Aumento de pasi.fin	
2	Organismo Autonomoak Organismos Autónomos	1.251.423,0	0,0	35.110,9	1.175.984,2	2,2	0,0	12.585,8	27.739,9	0,0
202	Helduen Alfabetatze Berreuskald.E.-HABE Instit. Alfabetización Reeskald. A.-HABE	58.648,0	0,0	8.187,9	48.744,0	0,1	0,0	710,0	1.006,0	0,0
203	Herri Arduralaritzaren Eusk.Erakun.-IVAP Instituto Vasco Admón. Pública-IVAP	21.035,0	0,0	1.549,6	16.767,4	0,0	0,0	0,0	2.718,0	0,0
204	Euskal Estatistika Erakundea - EUSTAT Instituto Vasco de Estadística - EUSTAT	16.162,0	0,0	12,0	15.267,0	2,0	0,0	60,0	821,0	0,0
205	Emakunde-Emakumearen Euskal Erakundea Emakunde-Instituto Vasco de la Mujer	7.886,0	0,0	0,0	7.523,8	0,0	0,0	0,0	362,2	0,0
207	Polizia eta Larrialdietako Euskal Akade. Academia Vasca de Policía y Emergencias	22.152,0	0,0	286,8	19.455,2	0,0	0,0	1.000,0	1.410,0	0,0
208	OSALAN-Laneko Segurt. Osasun. Euskal E. OSALAN-Instit.V.Seguridad Salud Laboral.	17.466,0	0,0	36,0	15.199,9	0,1	0,0	0,0	2.230,0	0,0
209	Kontsumobide-Kontsumoko Euskal Institut. Kontsumobide-Instituto Vasco de Consumo	7.940,0	0,0	424,0	6.596,0	0,0	0,0	0,0	920,0	0,0
210	Lanbide-Euskal Enplegu Zerbitzua Lanbide-Servicio Vasco de Empleo	1.092.990,0	0,0	24.614,5	1.042.276,5	0,0	0,0	8.432,2	17.666,8	0,0
211	Lehiaren Euskal Agintaritza Autoridad Vasca de la Competencia	1.897,0	0,0	0,0	1.346,9	0,0	0,0	0,0	550,1	0,0
212	Memoria, Bizikidetzeta Giza Eskubideen In. Institu. de la Memoria, Convivencia DDHH	5.247,0	0,0	0,0	2.807,7	0,0	0,0	2.383,5	55,8	0,0
	GUZTIRA TOTAL	1.251.423,0	0,0	35.110,9	1.175.984,2	2,2	0,0	12.585,8	27.739,9	0,0



EAEko SEKTORE PUBLIKOKO PARTZUERGOEN LABURPENAK
RESÚMENES DE LOS CONSORCIOS DEL SECTOR PÚBLICO DE LA CAE



GASTU-LABURPENAK
RESÚMENES DE GASTOS

LABURPENA: ERANKUNDEA - GASTUAK
RESUMEN: INSTITUCIÓN - GASTOS

ORGANIKOA / ORGANICA

EKONOMIKOA / ECONOMICA

FUNTZIONALA / FUNCIONAL

3 EAeko sektore publikoko Partzuergoak

3 Consorcios del sector público de la CAE

MILAKA / MILES

E-M. T.INS.	ERAK. INST.		2023	%GUZT. %TOT.	2022	%GUZT. %TOT.	ALDEA DIFERENCIA	%
3		EAeko sektore publikoko Partzuergoak Consorcios del sector público de la CAE	67.807,0	100,0	67.299,0	100,0	508,0	0,8
3	300	Haurreskolak Partzuergoa Consorcio Haurreskolak	65.986,0	97,3	65.700,0	97,6	286,0	0,4
3	301	Euskal Partzuergo Zientifiko-Teknologiko Consorcio Científico-Tecnológico Vasco	1.821,0	2,7	1.599,0	2,4	222,0	13,9
		GUZTIRA TOTAL	67.807,0	100,0	67.299,0	100,0	508,0	0,8

LABURPENA: ERANKUNDEA ETA KAPITULUA - GASTUAK
RESUMEN: INSTITUCIÓN Y CAPÍTULO - GASTOS

ORGANIKOA / ORGANICA

EKONOMIKOA / ECONOMICA

FUNTZIONALA / FUNCIONAL

3 EAEko sektore publikoko Partzuergoak

3 Consorcios del sector público de la CAE

MILAKA / MILES

ERAK INST.	GUZTIRA TOTAL	KAPITULUAK CAPITULOS								
		1 Pertsonal gastuak Gastos de personal	2 Funtzion. gastuak Gastos funciona.	3 Gastu finantzarioak Gastos financie.	4 Transf. arruntak Transfe. corrientes	6 Inbertsio errealak Inversio. reales	7 Kapital transf. Transfe. capital	8 Aktibo f. gehikuntza Aumento act.finan.	9 Pasibo f. murrizketa Dism. pas. financier.	
3	EAEko sektore publikoko Partzuergoak Consorcios del sector público de la CAE	67.807,0	63.844,0	3.440,5	0,0	0,0	522,5	0,0	0,0	0,0
300	Haurreskolak Partzuergoa Consorcio Haurreskolak	65.986,0	63.449,9	2.016,1	0,0	0,0	520,0	0,0	0,0	0,0
301	Euskal Partzuergo Zientifiko-Teknologiko Consorcio Científico-Tecnológico Vasco	1.821,0	394,1	1.424,4	0,0	0,0	2,5	0,0	0,0	0,0
	GUZTIRA TOTAL	67.807,0	63.844,0	3.440,6	0,0	0,0	522,5	0,0	0,0	0,0



DIRU-SARREREN LABURPENAK
RESÚMENES DE INGRESOS

LABURPENA: ERANKUNDEA - SARRERAK
RESUMEN: INSTITUCIÓN - INGRESOS

ORGANIKOA / ORGANICA

EKONOMIKOA / ECONOMICA

FUNTZIONALA / FUNCIONAL

3 EAeko sektore publikoko Partzuergoak

3 Consorcios del sector público de la CAE

MILAKA / MILES

E-M. T.INS.	ERAK. INST.		2023	%GUZT. %TOT.	2022	%GUZT. %TOT.	ALDEA DIFERENCIA	%
3		EAeko sektore publikoko Partzuergoak Consorcios del sector público de la CAE	67.807,0	100,0	67.299,0	100,0	508,0	0,8
3	300	Haurreskolak Partzuergoa Consorcio Haurreskolak	65.986,0	97,3	65.700,0	97,6	286,0	0,4
3	301	Euskal Partzuergo Zientifiko-Teknologiko Consorcio Científico-Tecnológico Vasco	1.821,0	2,7	1.599,0	2,4	222,0	13,9
		GUZTIRA TOTAL	67.807,0	100,0	67.299,0	100,0	508,0	0,8

LABURPENA: ERANKUNDEA ETA KAPITULUA - SARRERAK
RESUMEN: INSTITUCIÓN Y CAPÍTULO - INGRESOS

ORGANIKOA / ORGANICA

EKONOMIKOA / ECONOMICA

FUNTZIONALA / FUNCIONAL

3 EAeko sektore publikoko Partzuergoak

3 Consorcios del sector público de la CAE

MILAKA / MILES

ERAK INST.		GUZTIRA TOTAL	KAPITULUAK CAPITULOS							
			2 Zeharkako zergak Impuestos indirectos	3 Tasak prez.pub. Tasas prec.públ.	4 Transf. arruntak Transfe. corrientes	5 Ondare sarrerak Ingresos patrimon.	6 Inb.err. besterentz Enaj.Inver reales	7 Kapital transf. Transfe. capital	8 Aktibo f. murrizketa Dism. act. financie.	9 Pasibo f. gehikuntza Aumento de pasi.fin
3	EAeko sektore publikoko Partzuergoak Consorcios del sector público de la CAE	67.807,0	0,0	5.804,6	62.002,4	0,0	0,0	0,0	0,0	0,0
300	Haurreskolak Partzuergoa Consorcio Haurreskolak	65.986,0	0,0	4.983,6	61.002,4	0,0	0,0	0,0	0,0	0,0
301	Euskal Partzuergo Zientifiko-Teknologiko Consorcio Científico-Tecnológico Vasco	1.821,0	0,0	821,0	1.000,0	0,0	0,0	0,0	0,0	0,0
	GUZTIRA TOTAL	67.807,0	0,0	5.804,6	62.002,4	0,0	0,0	0,0	0,0	0,0



ZUZENBIDE PRIBATUKO ENTE PUBLIKOEN LABURPENAK
RESÚMENES DE ENTES PÚBLICOS DE DERECHO PRIVADO



GASTU-LABURPENAK
RESÚMENES DE GASTOS

LABURPENA: ERAKUNDEA - ZUZKIDURAK
RESUMEN: INSTITUCIÓN - DOTACIONES

MILAKA / MILES								
E-M. T.INS.	ERAK. INST.		2023	%GUZT. %TOT.	2022	%GUZT. %TOT.	ALDEA DIFERENCIA	%
4		ZUZENBIDE PRIBATUKO ENTE PUBLIKOAK ENTES PÚBLICOS DE DERECHO PRIVADO	4.893.654,3	100,0	4.541.427,3	100,0	352.226,9	7,8
4	400	OSAKIDETZA-Euskal Osasun Zerbitzua OSAKIDETZA-Servicio Vasco de Salud	3.733.006,1	76,3	3.502.526,4	77,1	230.479,7	6,6
4	420	Garapenerako Lankidetzaren Euskal Agent. Agencia Vasca Cooperación Desarrollo	50.725,6	1,0	50.506,0	1,1	219,6	0,4
4	425	AUKERAK-Gizarteratzearen Euskal Agentzia AUKERAK-Agencia Vasca Reinserción Social	16.150,1	0,3	15.027,6	0,3	1.122,5	7,5
4	430	Energiaren Euskal Erakundea Ente Vasco de la Energía	158.599,7	3,2	161.638,6	3,6	-3.038,9	-1,9
4	440	Euskal Trenbide Sarea Red Ferroviaria Vasca	292.127,0	6,0	215.769,0	4,8	76.358,0	35,4
4	450	Uraren Euskal Agentzia Agencia Vasca del Agua	62.294,4	1,3	60.822,1	1,3	1.472,3	2,4
4	460	Finantzen Euskal Institutua Instituto Vasco de Finanzas	254.634,4	5,2	219.862,2	4,8	34.772,2	15,8
4	470	Unibasq-Euskal Unib. Sist. Kalitate Ag. Unibasq-Ag. Calidad Sist. Univ. Vasco	1.536,0	0,0	1.486,0	0,0	50,0	3,4
4	480	Euskal Irrati Telebista Radio Televisión Vasca	184.637,7	3,8	163.058,7	3,6	21.579,0	13,2
4	485	Etxepare Euskal Institutua Instituto Vasco Etxepare	3.478,0	0,1	3.430,0	0,1	48,0	1,4
4	490	Spri-Enpresen Garapenerako Euskal Ag. Spri-Agencia Vasca Desarrollo Empr.	129.101,0	2,6	140.297,0	3,1	-11.196,1	-8,0
4	495	Euskadiko Kirol Portuak Euskadiko Kirol Portuak	7.364,2	0,2	7.003,7	0,2	360,6	5,1
		GUZTIRA TOTAL	4.893.654,3	100,0	4.541.427,3	100,0	352.226,9	7,8

LABURPENA: ERAKUNDEA ETA KAPITULUA - ZUZKIDURAK
RESUMEN: INSTITUCIÓN Y CAPÍTULO - DOTACIONES

MILAKA / MILES

ERAK. INST.		GUZTIRA TOTAL	KAPITULUAK CAPITULOS								
			1 Pertsonal gastuak Gastos de personal	2 Funtzion. gastuak Gastos funciona.	3 Gastu finantzarioak Gastos financie.	4 Transf. arruntak Transfe. corrientes	6 Inbertsio errealak Inversio. reales	7 Kapital transf. Transfe. capital	8 Aktibo f. gehikuntza Aumento act.finan.	9 Pasibo f. murrizketa Dism. pas. financier.	
4	Zuzenbide pribatuko ente publikoak <i>Entes públicos de derecho privado</i>	4.893.654,3	2.490.046,3	1.359.077,1	3.262,4	266.357,5	317.912,0	120.224,0	301.817,8	34.957,0	
400	OSAKIDETZA-Euskal Osasun Zerbitzua <i>OSAKIDETZA-Servicio Vasco de Salud</i>	3.733.006,1	2.426.759,8	1.176.697,8	257,9	4.183,9	121.706,7	500,0	2.900,0	0,0	
420	Garapenerako Lankidetzaren Euskal Agent. <i>Agencia Vasca Cooperación Desarrollo</i>	50.725,6	2.400,9	1.076,0	0,0	47.248,7	0,0	0,0	0,0	0,0	
425	AUKERAK-Gizarteratzearen Euskal Agentzia <i>AUKERAK-Agencia Vasca Reinserción Social</i>	16.150,1	5.615,2	9.790,0	0,0	0,0	720,0	0,0	25,0	0,0	
430	Energiaren Euskal Erakundea <i>Ente Vasco de la Energía</i>	158.599,7	6.615,6	9.132,4	0,0	0,0	1.312,8	106.734,8	34.756,7	47,3	
440	Euskal Trenbide Sarea <i>Red Ferroviaria Vasca</i>	292.127,0	20.072,0	119.134,0	1,0	0,0	152.920,0	0,0	0,0	0,0	
450	Uraren Euskal Agentzia <i>Agencia Vasca del Agua</i>	62.294,4	12.241,1	11.733,5	0,0	0,0	38.015,4	304,5	0,0	0,0	
460	Finantzen Euskal Institutua <i>Instituto Vasco de Finanzas</i>	254.634,4	906,9	1.249,4	2.843,0	0,0	1.200,0	0,0	213.525,4	34.909,7	
470	Unibasq-Euskal Unib. Sist. Kalitate Ag. <i>Unibasq-Ag. Calidad Sist. Univ. Vasco</i>	1.536,0	726,6	767,3	0,0	0,0	42,1	0,0	0,0	0,0	
480	Euskal Irrati Telebista <i>Radio Televisión Vasca</i>	184.637,7	5.360,2	7.433,2	160,6	162.283,8	100,0	0,0	9.300,0	0,0	
485	Etxepare Euskal Institutua <i>Instituto Vasco Etxepare</i>	3.478,0	975,1	741,1	0,0	1.756,7	5,0	0,0	0,0	0,0	
490	Spri-Enpresen Garapenerako Euskal Ag. <i>Spri-Agencia Vasca Desarrollo Empr.</i>	129.101,0	7.394,3	16.576,8	0,0	50.884,4	250,0	12.684,7	41.310,7	0,0	
495	Euskadiko Kirol Portuak <i>Euskadiko Kirol Portuak</i>	7.364,2	978,7	4.745,6	0,0	0,0	1.640,0	0,0	0,0	0,0	
	GUZTIRA TOTAL	4.893.654,3	2.490.046,3	1.359.077,1	3.262,4	266.357,5	317.912,0	120.224,0	301.817,8	34.957,0	



DIRU-SARREREN LABURPENAK
RESÚMENES DE INGRESOS

LABURPENA: ERAKUNDEA - BALIABIDEAK
RESUMEN: INSTITUCIÓN - RECURSOS

MILAKA / MILES								
E-M. T.INS.	ERAK. INST.		2023	%GUZT. %TOT.	2022	%GUZT. %TOT.	ALDEA DIFERENCIA	%
4		ZUZENBIDE PRIBATUKO ENTE PUBLIKOAK ENTES PÚBLICOS DE DERECHO PRIVADO	4.893.654,3	100,0	4.541.427,3	100,0	352.226,9	7,8
4	400	OSAKIDETZA-Euskal Osasun Zerbitzua OSAKIDETZA-Servicio Vasco de Salud	3.733.006,1	76,3	3.502.526,4	77,1	230.479,7	6,6
4	420	Garapenerako Lankidetzaren Euskal Agent. Agencia Vasca Cooperación Desarrollo	50.725,6	1,0	50.506,0	1,1	219,6	0,4
4	425	AUKERAK-Gizarteratzearen Euskal Agentzia AUKERAK-Agencia Vasca Reinserción Social	16.150,1	0,3	15.027,6	0,3	1.122,5	7,5
4	430	Energiaren Euskal Erakundea Ente Vasco de la Energía	158.599,7	3,2	161.638,6	3,6	-3.038,9	-1,9
4	440	Euskal Trenbide Sarea Red Ferroviaria Vasca	292.127,0	6,0	215.769,0	4,8	76.358,0	35,4
4	450	Uraren Euskal Agentzia Agencia Vasca del Agua	62.294,4	1,3	60.822,1	1,3	1.472,3	2,4
4	460	Finantzen Euskal Institutua Instituto Vasco de Finanzas	254.634,4	5,2	219.862,2	4,8	34.772,2	15,8
4	470	Unibasq-Euskal Unib. Sist. Kalitate Ag. Unibasq-Ag. Calidad Sist. Univ. Vasco	1.536,0	0,0	1.486,0	0,0	50,0	3,4
4	480	Euskal Irrati Telebista Radio Televisión Vasca	184.637,7	3,8	163.058,7	3,6	21.579,0	13,2
4	485	Etxepare Euskal Institutua Instituto Vasco Etxepare	3.478,0	0,1	3.430,0	0,1	48,0	1,4
4	490	Spri-Enpresen Garapenerako Euskal Ag. Spri-Agencia Vasca Desarrollo Empr.	129.101,0	2,6	140.297,0	3,1	-11.196,1	-8,0
4	495	Euskadiko Kirol Portuak Euskadiko Kirol Portuak	7.364,2	0,2	7.003,7	0,2	360,6	5,1
		GUZTIRA TOTAL	4.893.654,3	100,0	4.541.427,3	100,0	352.226,9	7,8

LABURPENA: ERAKUNDEA ETA KAPITULUA - BALIABIDEAK
RESUMEN: INSTITUCIÓN Y CAPÍTULO - RECURSOS

MILAKA / MILES

ERAK. INST.	GUZTIRA TOTAL	KAPITULUAK CAPITULOS								
		2 Zeharkako zergak Impuestos indirectos	3 Tasak prez.pub. Tasas prec.públ.	4 Transf. arruntak Transfe. corrientes	5 Ondare sarrerak Ingresos patrimon.	6 Inb.err. besterentz Enaj.Inver reales	7 Kapital transf. Transfe. capital	8 Aktibo f. murrizketa Dism. act. financie.	9 Pasibo f. gehikuntza Aumento de pasi.fin	
4	Zuzenbide pribatuko ente publikoak <i>Entes públicos de derecho privado</i>	4.893.654,3	6.089,8	3.738.301,1	439.755,7	32.692,2	0,0	309.861,9	171.239,0	195.714,7
400	OSAKIDETZA-Euskal Osasun Zerbitzua <i>OSAKIDETZA-Servicio Vasco de Salud</i>	3.733.006,1	0,0	3.605.066,4	1.299,3	2.033,7	0,0	117.006,7	7.600,0	0,0
420	Garapenerako Lankidetzaren Euskal Agent. <i>Agencia Vasca Cooperación Desarrollo</i>	50.725,6	0,0	0,0	50.421,1	0,0	0,0	304,5	0,0	0,0
425	AUKERAK-Gizarteratzearen Euskal Agentzia <i>AUKERAK-Agencia Vasca Reinserción Social</i>	16.150,1	0,0	11.255,1	4.200,0	0,0	0,0	695,0	0,0	0,0
430	Energiaren Euskal Erakundea <i>Ente Vasco de la Energía</i>	158.599,7	0,0	2.119,7	81.324,3	19.862,0	0,0	0,0	45.993,7	9.300,0
440	Euskal Trenbide Sarea <i>Red Ferroviaria Vasca</i>	292.127,0	0,0	104.972,0	38.795,0	807,0	0,0	139.804,0	7.749,0	0,0
450	Uraren Euskal Agentzia <i>Agencia Vasca del Agua</i>	62.294,4	6.089,8	2.634,5	15.250,3	0,0	0,0	38.319,9	0,0	0,0
460	Finantzen Euskal Institutua <i>Instituto Vasco de Finanzas</i>	254.634,4	0,0	246,1	0,0	9.399,5	0,0	0,0	109.534,8	135.454,0
470	Unibasq-Euskal Unib. Sist. Kalitate Ag. <i>Unibasq-Ag. Calidad Sist. Univ. Vasco</i>	1.536,0	0,0	96,9	1.397,0	0,0	0,0	42,1	0,0	0,0
480	Euskal Irrati Telebista <i>Radio Televisión Vasca</i>	184.637,7	0,0	5.722,7	169.515,0	0,0	0,0	0,0	0,0	9.400,0
485	Etxepare Euskal Institutua <i>Instituto Vasco Etxepare</i>	3.478,0	0,0	0,0	3.473,0	0,0	0,0	5,0	0,0	0,0
490	Spri-Enpresen Garapenerako Euskal Ag. <i>Spri-Agencia Vasca Desarrollo Empr.</i>	129.101,0	0,0	185,0	74.080,5	590,0	0,0	12.684,7	0,0	41.560,7
495	Euskadiko Kirol Portuak <i>Euskadiko Kirol Portuak</i>	7.364,2	0,0	6.002,8	0,0	0,0	0,0	1.000,0	361,5	0,0
	GUZTIRA TOTAL	4.893.654,3	6.089,8	3.738.301,1	439.755,7	32.692,2	0,0	309.861,9	171.239,0	195.714,7



SOZIE TATE PUBLIKOEN LABURPENAK
RESÚMENES DE SOCIEDADES PÚBLICAS



GASTU-LABURPENAK
RESÚMENES DE GASTOS

LABURPENA: ERAKUNDEA - ZUZKIDURAK
RESUMEN: INSTITUCIÓN - DOTACIONES

		MILAKA / MILES						
E-M. T.INS.	ERAK. INST.		2023	%GUZT. %TOT.	2022	%GUZT. %TOT.	ALDEA DIFERENCIA	%
5		SOZIETATE PUBLIKOAK SOCIEDADES PÚBLICAS	1.296.896,2	100,0	1.110.548,5	100,0	186.347,7	16,8
5	501	EJIE SA- E.J. Informatika Elkartea <i>EJIE, S.A.- Sociedad Informática G.V.</i>	218.571,7	16,9	194.287,2	17,5	24.284,5	12,5
5	502	Itelazpi SA <i>Itelazpi, S.A.</i>	14.972,3	1,2	13.379,6	1,2	1.592,7	11,9
5	505	Finkatze Kapitala Finkatuz SA <i>Finkatze Kapitala Finkatuz, S.A.</i>	150.776,5	11,6	160.610,9	14,5	-9.834,4	-6,1
5	510	CADEM SA <i>CADEM, S.A.</i>	35.670,1	2,8	15.484,4	1,4	20.185,7	130,4
5	511	Euskadiko Hidrokarburoen Sozietatea SA <i>Sociedad Hidrocarburos de Euskadi, S.A.</i>	7.986,1	0,6	6.950,0	0,6	1.036,1	14,9
5	512	BIMEP - Biscay Marine Energy Platform SA <i>BIMEP - B. Marine Energy Platform, S.A.</i>	3.168,1	0,2	3.430,6	0,3	-262,5	-7,7
5	513	Hidroeléctrica Harana-Kontrasta SA <i>Hidroeléctrica Harana-Kontrasta, S.A.</i>	299,4	0,0	309,9	0,0	-10,5	-3,4
5	521	Teknologi Elkartegia SA <i>Parque Tecnológico, S.A.</i>	38.428,0	3,0	27.730,7	2,5	10.697,3	38,6
5	522	Arabako Teknologi Elkartegia SA <i>Parque Tecnológico de Álava, S.A.</i>	12.818,8	1,0	4.831,1	0,4	7.987,6	165,3
5	523	Gipuzkoako Zientzia eta Tekno. Parkea SA <i>P. Científico y Tecnológ. Gipuzkoa, S.A.</i>	15.458,5	1,2	13.291,7	1,2	2.166,8	16,3
5	524	Gestión Capital Riesgo País Vasco SA <i>Gestión Capital Riesgo País Vasco, S.A.</i>	2.500,0	0,2	2.300,0	0,2	200,0	8,7
5	525	Arabako Eraberrikuntza Industrialdea SA <i>Centro Empresas Innovación Álava, S.A.</i>	2.073,9	0,2	1.906,8	0,2	167,1	8,8
5	526	Euskadiko Nazioartekotze Agentzia SA <i>Agencia Vasca Internacionalización, S.A.</i>	11.125,5	0,9	10.078,8	0,9	1.046,7	10,4
5	527	USA Basque Trade and Investment <i>USA Basque Trade and Investment</i>	545,9	0,0	443,3	0,0	102,7	23,2
5	528	Singapore Basque Trade and Investment <i>Singapore Basque Trade and Investment</i>	282,4	0,0	254,0	0,0	28,4	11,2
5	529	Basque Trade e Investimento do Brasil <i>Basque Trade e Investimento do Brasil</i>	395,1	0,0	382,7	0,0	12,4	3,2
5	535	Sprilur SA <i>Sprilur, S.A.</i>	91.651,5	7,1	67.963,8	6,1	23.687,7	34,9
5	536	Ibaizabal Behekaldeko Industrialdea SA <i>Ibaizabal Behekaldeko Industrialdea, S.A.</i>	1.042,4	0,1	842,4	0,1	200,0	23,7
5	537	Busturialdeko Industrialdea SA <i>Busturialdeko Industrialdea, S.A.</i>	516,7	0,0	776,4	0,1	-259,7	-33,4
5	538	Beterri-Kostako Industrialdea SA <i>Beterri-Kostako Industrialdea, S.A.</i>	2.331,5	0,2	2.374,6	0,2	-43,1	-1,8
5	539	Deba Bailarako Industrialdea SA <i>Deba Bailarako Industrialdea, S.A.</i>	1.085,3	0,1	1.206,2	0,1	-120,9	-10,0
5	540	Arabako Industrialdea SA <i>Arabako Industrialdea, S.A.</i>	843,2	0,1	611,0	0,1	232,1	38,0
5	541	Arratiako Industrialdea SA <i>Arratiako Industrialdea, S.A.</i>	1.923,5	0,1	1.520,8	0,1	402,7	26,5
5	542	Bidasoa Oarsoko Industrialdea SA <i>Bidasoa Oarsoko Industrialdea, S.A.</i>	4.640,7	0,4	6.773,6	0,6	-2.132,9	-31,5
5	543	Bizkaia Sortaldeko Industrialdea SA <i>Bizkaia Sortaldeko Industrialdea, S.A.</i>	1.291,4	0,1	467,0	0,0	824,5	176,6
5	545	Goierri Beheko Industrialdea SA <i>Goierri Beheko Industrialdea, S.A.</i>	618,8	0,0	1.187,7	0,1	-568,9	-47,9
5	546	Urolako Industrialdea SA <i>Urolako Industrialdea, S.A.</i>	2.705,4	0,2	2.356,0	0,2	349,5	14,8
5	547	Tolosaldeko Apattaerreak Ind. Lurra SA <i>Tolosaldeko Apattaerreak Ind. Lurra, S.A.</i>	3.162,4	0,2	2.307,6	0,2	854,8	37,0
5	550	Eusko Trenbideak SA <i>Ferrocarriles Vascos, S.A.</i>	172.173,3	13,3	139.378,8	12,6	32.794,5	23,5
5	551	Euskotren Participaciones SA <i>Euskotren Participaciones, S.A.</i>	71,0	0,0	70,7	0,0	0,3	0,4
5	555	Neiker-Nekazal Iker. Garap. Euskal E. SA <i>Neiker-Inst. V. Invest. Des. Agra., S.A.</i>	18.345,8	1,4	15.285,1	1,4	3.060,7	20,0
5	560	VISESA-Euskadiko Etxeb. eta Lurra SA <i>VISESA-Vivienda y Suelo de Euskadi, S.A.</i>	130.759,2	10,1	79.422,1	7,2	51.337,1	64,6

		MILAKA / MILES						
E-M. T.INS.	ERAK. INST.		2023	%GUZT. %TOT.	2022	%GUZT. %TOT.	ALDEA DIFERENCIA	%
5	561	Alokabide SA <i>Alokabide, S.A.</i>	96.724,0	7,5	101.116,9	9,1	-4.392,9	-4,3
5	565	IHOBE SA <i>IHOBE, S.A.</i>	13.573,0	1,0	14.619,1	1,3	-1.046,1	-7,2
5	570	Osatek SA <i>Osatek, S.A.</i>	23.883,4	1,8	25.125,3	2,3	-1.241,9	-4,9
5	575	Basquetour, Turismoaren Eus. Agentzia SA <i>Basquetour, Agencia Vasca Turismo, S.A.</i>	9.629,0	0,7	9.194,1	0,8	435,0	4,7
5	580	EiTB Media, S.A.U. <i>EiTB Media, S.A.U.</i>	194.440,4	15,0	172.629,3	15,5	21.811,0	12,6
5	590	Euskadiko Orkestra SA <i>Orquesta de Euskadi, S.A.</i>	10.412,0	0,8	9.648,4	0,9	763,6	7,9
		GUZTIRA TOTAL	1.296.896,2	100,0	1.110.548,5	100,0	186.347,7	16,8

LABURPENA: ERAKUNDEA ETA KAPITULUA - ZUZKIDURAK
RESUMEN: INSTITUCIÓN Y CAPÍTULO - DOTACIONES

MILAKA / MILES

ERAK. INST.	GUZTIRA TOTAL	KAPITULUAK CAPITULOS								
		1 Pertsonal gastuak Gastos de personal	2 Funtzion. gastuak Gastos funciona.	3 Gastu finantzarioak Gastos financie.	4 Transf. arruntak Transfe. corrientes	6 Inbertsio errealak Inversio. reales	7 Kapital transf. Transfe. capital	8 Aktibo f. gehikuntza Aumento act.finan.	9 Pasibo f. murrizketa Dism. pas. financier.	
5	Sozietate publikoak Sociedades Públicas	1.296.896,2	245.365,6	496.511,7	1.961,2	3.223,0	314.233,9	14,0	216.895,9	18.690,9
501	EJIE SA- E.J. Informatika Elkartea EJIE, S.A.- Sociedad Informática G.V.	218.571,7	21.688,6	187.883,2	0,0	0,0	8.930,0	0,0	70,0	0,0
502	Itelazpi SA Itelazpi, S.A.	14.972,3	1.461,2	11.400,5	0,4	0,0	1.690,0	0,0	420,3	0,0
505	Finkatze Kapitala Finkatuz SA Finkatze Kapitala Finkatuz, S.A.	150.776,5	0,0	776,5	0,0	0,0	0,0	0,0	150.000,0	0,0
510	CADEM SA CADEM, S.A.	35.670,1	0,0	118,0	0,0	0,0	3.500,0	0,0	32.052,1	0,0
511	Euskadiko Hidrokarburoen Sozietatea SA Sociedad Hidrocarburos de Euskadi, S.A.	7.986,1	660,1	3.700,0	0,0	0,0	3.397,0	0,0	229,0	0,0
512	BIMEP - Biscay Marine Energy Platform SA BIMEP - B. Marine Energy Platform, S.A.	3.168,1	386,1	1.480,0	0,0	0,0	1.302,0	0,0	0,0	0,0
513	Hidroeléctrica Harana-Kontrasta SA Hidroeléctrica Harana-Kontrasta, S.A.	299,4	0,0	105,0	0,0	0,0	0,0	0,0	194,4	0,0
521	Teknologi Elkartegia SA Parque Tecnológico, S.A.	38.428,0	2.010,0	5.731,3	500,0	0,0	26.631,3	0,0	12,0	3.543,3
522	Arabako Teknologi Elkartegia SA Parque Tecnológico de Álava, S.A.	12.818,8	848,6	3.116,8	5,6	0,0	8.699,2	0,0	0,0	148,6
523	Gipuzkoako Zientzia eta Tekno. Parkea SA P. Científico y Tecnológ. Gipuzkoa, S.A.	15.458,5	1.123,8	3.123,3	41,4	0,0	10.554,9	0,0	0,0	615,0
524	Gestión Capital Riesgo Pais Vasco SA Gestión Capital Riesgo Pais Vasco, S.A.	2.500,0	1.457,9	494,8	0,0	0,0	29,0	0,0	518,3	0,0
525	Arabako Eraberrikuntza Industrialdea SA Centro Empresas Innovación Álava, S.A.	2.073,9	505,1	1.273,8	0,0	0,0	295,0	0,0	0,0	0,0
526	Euskadiko Nazioartekotze Agentzia SA Agencia Vasca Internacionalización, S.A.	11.125,5	5.410,0	4.380,1	0,0	1.209,4	105,0	14,0	7,0	0,0
527	USA Basque Trade and Investment USA Basque Trade and Investment	545,9	288,0	255,9	0,0	0,0	2,0	0,0	0,0	0,0
528	Singapore Basque Trade and Investment Singapore Basque Trade and Investment	282,4	161,3	119,1	0,0	0,0	2,0	0,0	0,0	0,0
529	Basque Trade e Investimento do Brasil Basque Trade e Investimento do Brasil	395,1	268,6	116,5	0,0	0,0	10,0	0,0	0,0	0,0
535	Sprilur SA Sprilur, S.A.	91.651,5	2.423,1	2.528,9	55,4	0,0	73.521,6	0,0	8.889,9	4.232,7
536	Ibaizabal Behekaldeko Industrialdea SA Ibaizabal Behekaldeko Industrialdea, S.A.	1.042,4	156,9	189,5	21,0	0,0	45,0	0,0	0,0	630,0
537	Busturialdeko Industrialdea SA Busturialdeko Industrialdea, S.A.	516,7	86,6	85,1	0,0	0,0	345,0	0,0	0,0	0,0
538	Beterri-Kostako Industrialdea SA Beterri-Kostako Industrialdea, S.A.	2.331,5	459,8	559,3	0,4	0,0	1.312,0	0,0	0,0	0,0
539	Deba Balarako Industrialdea SA Deba Balarako Industrialdea, S.A.	1.085,3	356,7	306,8	0,0	0,0	29,7	0,0	392,1	0,0
540	Arabako Industrialdea SA Arabako Industrialdea, S.A.	843,2	169,7	194,8	32,5	0,0	219,4	0,0	0,0	226,7
541	Arratiako Industrialdea SA Arratiako Industrialdea, S.A.	1.923,5	112,0	203,4	23,0	0,0	1.585,0	0,0	0,0	0,0
542	Bidasoa Oarsoko Industrialdea SA Bidasoa Oarsoko Industrialdea, S.A.	4.640,7	268,9	609,2	0,7	0,0	3.246,5	0,0	0,0	515,4
543	Bizkaia Sortaldeko Industrialdea SA Bizkaia Sortaldeko Industrialdea, S.A.	1.291,4	286,5	206,4	3,5	0,0	795,0	0,0	0,0	0,0
545	Goierri Beheko Industrialdea SA Goierri Beheko Industrialdea, S.A.	618,8	65,2	133,6	20,0	0,0	400,0	0,0	0,0	0,0
546	Urolako Industrialdea SA Urolako Industrialdea, S.A.	2.705,4	312,3	285,6	45,0	0,0	0,0	0,0	0,0	2.062,5

MILAKA / MILES

ERAK. INST.	GUZTIRA TOTAL	KAPITULUAK CAPITULOS								
		1 Pertsonal gastuak Gastos de personal	2 Funtzion. gastuak Gastos funciona.	3 Gastu finantzarioak Gastos financie.	4 Transf. arruntak Transfe. corrientes	6 Inbertsio errealak Inversio. reales	7 Kapital transf. Transfe. capital	8 Aktibo f. gehikuntza Aumento act.finan.	9 Pasibo f. murrizketa Dism. pas. financier.	
547	Tolosaldeko Apattaerreak Ind. Lurra SA Tolosaldeko Apattaerreak Ind. Lurra, S.A.	3.162,4	235,4	103,4	31,8	0,0	2.591,5	0,0	200,4	0,0
550	Eusko Trenbideak SA Ferrocarriles Vascos, S.A.	172.173,3	74.071,4	63.418,8	156,0	0,0	34.427,0	0,0	100,0	0,0
551	Euskotren Participaciones SA Euskotren Participaciones, S.A.	71,0	0,0	71,0	0,0	0,0	0,0	0,0	0,0	0,0
555	Neiker-Nekazal Iker. Garap. Euskal E. SA Neiker-Inst. V. Invest. Des. Agra., S.A.	18.345,8	9.902,7	5.300,4	0,0	13,5	3.129,2	0,0	0,0	0,0
560	VISESA-Euskadiko Etxeb. eta Lurra SA VISESA-Vivienda y Suelo de Euskadi, S.A.	130.759,2	6.316,6	5.379,1	364,3	0,0	89.688,5	0,0	23.810,5	5.200,2
561	Alokabide SA Alokabide, S.A.	96.724,0	8.866,5	65.368,6	645,3	0,0	20.327,2	0,0	0,0	1.516,4
565	IHOBE SA IHOBE, S.A.	13.573,0	4.290,9	7.032,1	0,0	2.000,0	250,0	0,0	0,0	0,0
570	Osatek SA Osatek, S.A.	23.883,4	18.881,1	3.273,2	0,1	0,0	1.729,0	0,0	0,0	0,0
575	Basquetour, Turismoaren Eus. Agentzia SA Basquetour, Agencia Vasca Turismo, S.A.	9.629,0	1.515,1	8.098,9	0,0	0,0	15,0	0,0	0,0	0,0
580	EITB Media, S.A.U. EITB Media, S.A.U.	194.440,4	71.859,9	107.165,5	15,0	0,0	15.400,0	0,0	0,0	0,0
590	Euskadiko Orkestra SA Orquesta de Euskadi, S.A.	10.412,0	8.458,9	1.923,1	0,0	0,0	30,0	0,0	0,0	0,0
	GUZTIRA TOTAL	1.296.896,2	245.365,6	496.511,7	1.961,2	3.223,0	314.233,9	14,0	216.895,9	18.690,9



DIRU-SARREREN LABURPENAK
RESÚMENES DE INGRESOS

LABURPENA: ERAKUNDEA - BALIABIDEAK
RESUMEN: INSTITUCIÓN - RECURSOS

		MILAKA / MILES						
E-M. T.INS.	ERAK. INST.		2023	%GUZT. %TOT.	2022	%GUZT. %TOT.	ALDEA DIFERENCIA	%
5		SOZETATE PUBLIKOAK SOCIEDADES PÚBLICAS	1.296.896,2	100,0	1.110.548,5	100,0	186.347,7	16,8
5	501	EJIE SA- E.J. Informatika Elkartea <i>EJIE, S.A.- Sociedad Informática G.V.</i>	218.571,7	16,9	194.287,2	17,5	24.284,5	12,5
5	502	Itelazpi SA <i>Itelazpi, S.A.</i>	14.972,3	1,2	13.379,6	1,2	1.592,7	11,9
5	505	Finkatze Kapitala Finkatuz SA <i>Finkatze Kapitala Finkatuz, S.A.</i>	150.776,5	11,6	160.610,9	14,5	-9.834,4	-6,1
5	510	CADEM SA <i>CADEM, S.A.</i>	35.670,1	2,8	15.484,4	1,4	20.185,7	130,4
5	511	Euskadiko Hidrokarburoen Sozietatea SA <i>Sociedad Hidrocarburos de Euskadi, S.A.</i>	7.986,1	0,6	6.950,0	0,6	1.036,1	14,9
5	512	BIMEP - Biscay Marine Energy Platform SA <i>BIMEP - B. Marine Energy Platform, S.A.</i>	3.168,1	0,2	3.430,6	0,3	-262,5	-7,7
5	513	Hidroeléctrica Harana-Kontrasta SA <i>Hidroeléctrica Harana-Kontrasta, S.A.</i>	299,4	0,0	309,9	0,0	-10,5	-3,4
5	521	Teknologi Elkartegia SA <i>Parque Tecnológico, S.A.</i>	38.428,0	3,0	27.730,7	2,5	10.697,3	38,6
5	522	Arabako Teknologi Elkartegia SA <i>Parque Tecnológico de Álava, S.A.</i>	12.818,8	1,0	4.831,1	0,4	7.987,6	165,3
5	523	Gipuzkoako Zientzia eta Tekno. Parkea SA <i>P. Científico y Tecnológ. Gipuzkoa, S.A.</i>	15.458,5	1,2	13.291,7	1,2	2.166,8	16,3
5	524	Gestión Capital Riesgo País Vasco SA <i>Gestión Capital Riesgo País Vasco, S.A.</i>	2.500,0	0,2	2.300,0	0,2	200,0	8,7
5	525	Arabako Eraberrikuntza Industrialdea SA <i>Centro Empresas Innovación Álava, S.A.</i>	2.073,9	0,2	1.906,8	0,2	167,1	8,8
5	526	Euskadiko Nazioartekotze Agentzia SA <i>Agencia Vasca Internacionalización, S.A.</i>	11.125,5	0,9	10.078,8	0,9	1.046,7	10,4
5	527	USA Basque Trade and Investment <i>USA Basque Trade and Investment</i>	545,9	0,0	443,3	0,0	102,7	23,2
5	528	Singapore Basque Trade and Investment <i>Singapore Basque Trade and Investment</i>	282,4	0,0	254,0	0,0	28,4	11,2
5	529	Basque Trade e Investimento do Brasil <i>Basque Trade e Investimento do Brasil</i>	395,1	0,0	382,7	0,0	12,4	3,2
5	535	Sprilur SA <i>Sprilur, S.A.</i>	91.651,5	7,1	67.963,8	6,1	23.687,7	34,9
5	536	Ibaizabal Behekaldeko Industrialdea SA <i>Ibaizabal Behekaldeko Industrialdea, S.A.</i>	1.042,4	0,1	842,4	0,1	200,0	23,7
5	537	Busturialdeko Industrialdea SA <i>Busturialdeko Industrialdea, S.A.</i>	516,7	0,0	776,4	0,1	-259,7	-33,4
5	538	Beterri-Kostako Industrialdea SA <i>Beterri-Kostako Industrialdea, S.A.</i>	2.331,5	0,2	2.374,6	0,2	-43,1	-1,8
5	539	Deba Bailarako Industrialdea SA <i>Deba Bailarako Industrialdea, S.A.</i>	1.085,3	0,1	1.206,2	0,1	-120,9	-10,0
5	540	Arabako Industrialdea SA <i>Arabako Industrialdea, S.A.</i>	843,2	0,1	611,0	0,1	232,1	38,0
5	541	Arratiako Industrialdea SA <i>Arratiako Industrialdea, S.A.</i>	1.923,5	0,1	1.520,8	0,1	402,7	26,5
5	542	Bidasoa Oarsoko Industrialdea SA <i>Bidasoa Oarsoko Industrialdea, S.A.</i>	4.640,7	0,4	6.773,6	0,6	-2.132,9	-31,5
5	543	Bizkaia Sortaldeko Industrialdea SA <i>Bizkaia Sortaldeko Industrialdea, S.A.</i>	1.291,4	0,1	467,0	0,0	824,5	176,6
5	545	Goierri Beheko Industrialdea SA <i>Goierri Beheko Industrialdea, S.A.</i>	618,8	0,0	1.187,7	0,1	-568,9	-47,9
5	546	Urolako Industrialdea SA <i>Urolako Industrialdea, S.A.</i>	2.705,4	0,2	2.356,0	0,2	349,5	14,8
5	547	Tolosaldeko Apattaerreak Ind. Lurra SA <i>Tolosaldeko Apattaerreak Ind. Lurra, S.A.</i>	3.162,4	0,2	2.307,6	0,2	854,8	37,0
5	550	Eusko Trenbideak SA <i>Ferrocarriles Vascos, S.A.</i>	172.173,3	13,3	139.378,8	12,6	32.794,5	23,5
5	551	Euskotren Participaciones SA <i>Euskotren Participaciones, S.A.</i>	71,0	0,0	70,7	0,0	0,3	0,4
5	555	Neiker-Nekazal Iker. Garap. Euskal E. SA <i>Neiker-Inst. V. Invest. Des. Agra., S.A.</i>	18.345,8	1,4	15.285,1	1,4	3.060,7	20,0
5	560	VISESA-Euskadiko Etxeb. eta Lurra SA <i>VISESA-Vivienda y Suelo de Euskadi, S.A.</i>	130.759,2	10,1	79.422,1	7,2	51.337,1	64,6

		MILAKA / MILES						
E-M. T.INS.	ERAK. INST.		2023	%GUZT. %TOT.	2022	%GUZT. %TOT.	ALDEA DIFERENCIA	%
5	561	Alokabide SA <i>Alokabide, S.A.</i>	96.724,0	7,5	101.116,9	9,1	-4.392,9	-4,3
5	565	IHOBE SA <i>IHOBE, S.A.</i>	13.573,0	1,0	14.619,1	1,3	-1.046,1	-7,2
5	570	Osatek SA <i>Osatek, S.A.</i>	23.883,4	1,8	25.125,3	2,3	-1.241,9	-4,9
5	575	Basquetour, Turismoaren Eus. Agentzia SA <i>Basquetour, Agencia Vasca Turismo, S.A.</i>	9.629,0	0,7	9.194,1	0,8	435,0	4,7
5	580	EiTB Media, S.A.U. <i>EiTB Media, S.A.U.</i>	194.440,4	15,0	172.629,3	15,5	21.811,0	12,6
5	590	Euskadiko Orkestra SA <i>Orquesta de Euskadi, S.A.</i>	10.412,0	0,8	9.648,4	0,9	763,6	7,9
		GUZTIRA TOTAL	1.296.896,2	100,0	1.110.548,5	100,0	186.347,7	16,8

LABURPENA: ERAKUNDEA ETA KAPITULUA - BALIABIDEAK
RESUMEN: INSTITUCIÓN Y CAPÍTULO - RECURSOS

MILAKA / MILES

ERAK. INST.	GUZTIRA TOTAL	KAPITULUAK CAPÍTULOS								
		2 Zeharkako zergak Impuestos indirectos	3 Tasak prez.pub. Tasas prec.públ.	4 Transf. arruntak Transfe. corrientes	5 Ondare sarrerak Ingresos patrimon.	6 Inb.err. besterentz Enaj.Inver reales	7 Kapital transf. Transfe. capital	8 Aktibo f. murrizketa Dism. act. financie.	9 Pasibo f. gehikuntza Aumento de pasi.fin	
5	Sozietate publikoak Sociedades Públicas	1.296.896,2	0,0	384.677,7	355.973,0	3.341,7	108.962,5	89.605,8	218.450,0	135.885,5
501	EJIE SA- E.J. Informatika Elkartea EJIE, S.A.- Sociedad Informática G.V.	218.571,7	0,0	215.870,0	67,6	0,0	0,0	0,0	2.634,2	0,0
502	Itelazpi SA Itelazpi, S.A.	14.972,3	0,0	14.972,3	0,0	0,0	0,0	0,0	0,0	0,0
505	Finkatze Kapitala Finkatuz SA Finkatze Kapitala Finkatuz, S.A.	150.776,5	0,0	0,0	0,0	1.970,7	0,0	0,0	108.805,8	40.000,0
510	CADEM SA CADEM, S.A.	35.670,1	0,0	100,0	0,0	0,0	1.841,2	0,0	18,0	33.710,9
511	Euskadiko Hidrokarbuoen Sozietatea SA Sociedad Hidrocarburos de Euskadi, S.A.	7.986,1	0,0	6.609,0	0,0	73,0	0,0	0,0	1.304,1	0,0
512	BIMEP - Biscay Marine Energy Platform SA BIMEP - B. Marine Energy Platform, S.A.	3.168,1	0,0	774,9	103,0	0,0	0,0	0,0	988,2	1.302,0
513	Hidroeléctrica Harana-Kontrasta SA Hidroeléctrica Harana-Kontrasta, S.A.	299,4	0,0	299,4	0,0	0,0	0,0	0,0	0,0	0,0
521	Teknologi Elkartegia SA Parque Tecnológico, S.A.	38.428,0	0,0	9.980,0	0,0	40,0	5.200,0	556,3	17.651,7	5.000,0
522	Arabako Teknologi Elkartegia SA Parque Tecnológico de Álava, S.A.	12.818,8	0,0	1.388,3	0,0	58,0	656,3	0,0	4.586,4	6.129,9
523	Gipuzkoako Zientzia eta Tekno. Parkea SA P. Científico y Tecnológ. Gipuzkoa, S.A.	15.458,5	0,0	4.753,9	0,0	0,0	1.433,2	0,0	9.271,4	0,0
524	Gestión Capital Riesgo País Vasco SA Gestión Capital Riesgo País Vasco, S.A.	2.500,0	0,0	2.500,0	0,0	0,0	0,0	0,0	0,0	0,0
525	Arabako Eraberrikuntza Industrialdea SA Centro Empresas Innovación Álava, S.A.	2.073,9	0,0	20,0	1.260,0	195,0	0,0	0,0	295,0	303,9
526	Euskadiko Nazioartekotze Agentzia SA Agencia Vasca Internacionalización, S.A.	11.125,5	0,0	120,0	10.879,5	0,0	0,0	119,0	7,0	0,0
527	USA Basque Trade and Investment USA Basque Trade and Investment	545,9	0,0	0,0	543,9	0,0	0,0	2,0	0,0	0,0
528	Singapore Basque Trade and Investment Singapore Basque Trade and Investment	282,4	0,0	0,0	280,4	0,0	0,0	2,0	0,0	0,0
529	Basque Trade e Investimento do Brasil Basque Trade e Investimento do Brasil	395,1	0,0	0,0	385,1	0,0	0,0	10,0	0,0	0,0
535	Sprilur SA Sprilur, S.A.	91.651,5	0,0	2.485,4	300,0	323,5	7.482,6	5.100,0	52.949,2	23.010,8
536	Ibaizabal Behelaldeko Industrialdea SA Ibaizabal Behelaldeko Industrialdea, S.A.	1.042,4	0,0	385,0	0,0	12,1	0,0	0,0	199,0	446,3
537	Busturialdeko Industrialdea SA Busturialdeko Industrialdea, S.A.	516,7	0,0	58,9	0,0	0,0	0,0	0,0	457,9	0,0
538	Beterri-Kostako Industrialdea SA Beterri-Kostako Industrialdea, S.A.	2.331,5	0,0	677,7	0,0	0,0	729,7	0,0	924,2	0,0
539	Deba Bailarako Industrialdea SA Deba Bailarako Industrialdea, S.A.	1.085,3	0,0	581,8	0,0	95,5	0,0	0,0	408,0	0,0
540	Arabako Industrialdea SA Arabako Industrialdea, S.A.	843,2	0,0	329,6	0,0	29,0	264,5	0,0	220,0	0,0
541	Arratiako Industrialdea SA Arratiako Industrialdea, S.A.	1.923,5	0,0	186,1	0,0	46,6	0,0	0,0	205,8	1.485,0

MILAKA / MILES

ERAK. INST.	GUZTIRA TOTAL	KAPITULUAK CAPITULOS								
		2 Zeharkako zergak Impuestos indirectos	3 Tasak prez.pub. Tasas prec.públ.	4 Transf. arruntak Transfe. corrientes	5 Ondare sarrerak Ingresos patrimon.	6 Inb.err. besterentz Enaj.Inver reales	7 Kapital transf. Transfe. capital	8 Aktibo f. murrizketa Dism. act. financie.	9 Pasibo f. gehikuntza Aumento de pasi.fin	
542	Bidasoa Oarsoko Industrialdea SA Bidasoa Oarsoko Industrialdea, S.A.	4.640,7	0,0	1.464,3	0,0	35,0	0,0	0,0	3.141,4	0,0
543	Bizkaia Sortaldeko Industrialdea SA Bizkaia Sortaldeko Industrialdea, S.A.	1.291,4	0,0	395,2	0,0	90,0	0,0	0,0	756,2	50,0
545	Goierri Beheko Industrialdea SA Goierri Beheko Industrialdea, S.A.	618,8	0,0	1,0	0,0	0,0	0,0	0,0	17,8	600,0
546	Urolako Industrialdea SA Urolako Industrialdea, S.A.	2.705,4	0,0	304,0	0,0	4,4	700,0	0,0	686,9	1.010,2
547	Tolosaldeko Apattaerrea Ind. Lurra SA Tolosaldeko Apattaerrea Ind. Lurra,S.A.	3.162,4	0,0	162,0	0,0	0,4	0,0	0,0	0,0	3.000,0
550	Eusko Trenbideak SA Ferrocarriles Vascos, S.A.	172.173,3	0,0	35.401,0	98.745,3	84,0	0,0	21.072,0	12.851,0	4.020,0
551	Euskotren Participaciones SA Euskotren Participaciones, S.A.	71,0	0,0	0,0	0,0	0,0	0,0	0,0	71,0	0,0
555	Neiker-Nekazal Iker. Garap. Euskal E. SA Neiker-Inst. V. Invest. Des. Agra., S.A.	18.345,8	0,0	1.679,6	13.297,0	240,0	0,0	3.129,2	0,0	0,0
560	VIKESA-Euskadiko Etxeb. eta Lurra SA VIKESA-Vivienda y Suelo de Euskadi, S.A.	130.759,2	0,0	2.100,5	0,0	0,0	90.655,1	33.003,6	0,0	5.000,0
561	Alokabide SA Alokabide, S.A.	96.724,0	0,0	38.712,9	36.233,4	44,5	0,0	20.216,8	0,0	1.516,4
565	IHOBE SA IHOBE, S.A.	13.573,0	0,0	300,0	13.023,0	0,0	0,0	250,0	0,0	0,0
570	Osatek SA Osatek, S.A.	23.883,4	0,0	23.883,4	0,0	0,0	0,0	0,0	0,0	0,0
575	Basquetour, Turismoaren Eus. Agentzia SA Basquetour, Agencia Vasca Turismo, S.A.	9.629,0	0,0	0,0	9.614,0	0,0	0,0	15,0	0,0	0,0
580	EiTB Media, S.A.U. EiTB Media, S.A.U.	194.440,4	0,0	16.714,6	162.325,8	0,0	0,0	6.100,0	0,0	9.300,0
590	Euskadiko Orkestra SA Orquesta de Euskadi, S.A.	10.412,0	0,0	1.467,0	8.915,0	0,0	0,0	30,0	0,0	0,0
	GUZTIRA TOTAL	1.296.896,2	0,0	384.677,7	355.973,0	3.341,7	108.962,6	89.605,8	218.450,0	135.885,5



FUNDAZIO PUBLIKOEN LABURPENAK
RESÚMENES DE FUNDACIONES PÚBLICAS



GASTU-LABURPENAK
RESÚMENES DE GASTOS

LABURPENA: ERAKUNDEA - ZUZKIDURAK
RESUMEN: INSTITUCIÓN - DOTACIONES

		MILAKA / MILES						
E-M. T.INS.	ERAK. INST.		2023	%GUZT. %TOT.	2022	%GUZT. %TOT.	ALDEA DIFERENCIA	%
6		FUNDAZIO PUBLIKOAK FUNDACIONES PUBLICAS	52.309,3	100,0	49.820,3	100,0	2.489,0	5,0
6	601	HAZI Fundazioa Fundación HAZI	29.715,5	56,8	28.438,4	57,1	1.277,1	4,5
6	602	ELIKA Fundazioa Fundación ELIKA	1.208,3	2,3	1.032,1	2,1	176,2	17,1
6	620	Musikene Fundazioa Fundación Musikene	11.226,6	21,5	10.713,8	21,5	512,7	4,8
6	630	BIOEF Fundazioa Fundación BIOEF	7.003,0	13,4	6.930,7	13,9	72,3	1,0
6	640	Euskal Herriko Gazte Orkestra Fundazioa Fundación Joven Orquesta Euskal Herria	435,7	0,8	388,9	0,8	46,8	12,0
6	641	Basque Team Fundazioa Fundación Basque Team	2.720,2	5,2	2.316,4	4,6	403,8	17,4
		GUZTIRA TOTAL	52.309,3	100,0	49.820,3	100,0	2.489,0	5,0

LABURPENA: ERAKUNDEA ETA KAPITULUA - ZUZKIDURAK
RESUMEN: INSTITUCIÓN Y CAPÍTULO - DOTACIONES

MILAKA / MILES

ERAK. INST.		GUZTIRA TOTAL	KAPITULUAK CAPITULOS								
			1 Pertsonal gastuak Gastos de personal	2 Funtzion. gastuak Gastos funciona.	3 Gastu finantzarioak Gastos financie.	4 Transf. arruntak Transfe. corrientes	6 Inbertsio errealak Inversio. reales	7 Kapital transf. Transfe. capital	8 Aktibo f. gehikuntza Aumento act.finan.	9 Pasibo f. murrizketa Dism. pas. financier.	
6	Fundazio publikoak <i>Fundaciones públicas</i>	52.309,3	27.517,5	19.527,1	12,0	3.168,7	2.084,0	0,0	0,0	0,0	
601	HAZI Fundazioa <i>Fundación HAZI</i>	29.715,5	12.483,2	15.302,4	0,0	0,0	1.930,0	0,0	0,0	0,0	
602	ELIKA Fundazioa <i>Fundación ELIKA</i>	1.208,3	753,2	455,0	0,0	0,0	0,0	0,0	0,0	0,0	
620	Musikene Fundazioa <i>Fundación Musikene</i>	11.226,6	10.301,5	895,1	0,0	0,0	30,0	0,0	0,0	0,0	
630	BIOEF Fundazioa <i>Fundación BIOEF</i>	7.003,0	3.633,0	1.688,8	12,0	1.575,2	94,0	0,0	0,0	0,0	
640	Euskal Herriko Gazte Orkestra Fundazioa <i>Fundación Joven Orquesta Euskal Herria</i>	435,7	147,3	278,4	0,0	0,0	10,0	0,0	0,0	0,0	
641	Basque Team Fundazioa <i>Fundación Basque Team</i>	2.720,2	199,4	907,3	0,0	1.593,5	20,0	0,0	0,0	0,0	
	GUZTIRA TOTAL	52.309,3	27.517,5	19.527,1	12,0	3.168,7	2.084,0	0,0	0,0	0,0	



DIRU-SARREREN LABURPENAK
RESÚMENES DE INGRESOS

LABURPENA: ERAKUNDEA - BALIABIDEAK
RESUMEN: INSTITUCIÓN - RECURSOS

		MILAKA / MILES						
E-M. T.INS.	ERAK. INST.		2023	%GUZT. %TOT.	2022	%GUZT. %TOT.	ALDEA DIFERENCIA	%
6		FUNDAZIO PUBLIKOAK FUNDACIONES PUBLICAS	52.309,3	100,0	49.820,3	100,0	2.489,0	5,0
6	601	HAZI Fundazioa Fundación HAZI	29.715,5	56,8	28.438,4	57,1	1.277,1	4,5
6	602	ELIKA Fundazioa Fundación ELIKA	1.208,3	2,3	1.032,1	2,1	176,2	17,1
6	620	Musikene Fundazioa Fundación Musikene	11.226,6	21,5	10.713,8	21,5	512,7	4,8
6	630	BIOEF Fundazioa Fundación BIOEF	7.003,0	13,4	6.930,7	13,9	72,3	1,0
6	640	Euskal Herriko Gazte Orkestra Fundazioa Fundación Joven Orquesta Euskal Herria	435,7	0,8	388,9	0,8	46,8	12,0
6	641	Basque Team Fundazioa Fundación Basque Team	2.720,2	5,2	2.316,4	4,6	403,8	17,4
		GUZTIRA TOTAL	52.309,3	100,0	49.820,3	100,0	2.489,0	5,0

LABURPENA: ERAKUNDEA ETA KAPITULUA - BALIABIDEAK
RESUMEN: INSTITUCIÓN Y CAPÍTULO - RECURSOS

MILAKA / MILES

ERAK. INST.	GUZTIRA TOTAL	KAPITULUAK CAPITULOS								
		2 Zeharkako zergak Impuestos indirectos	3 Tasak prez.pub. Tasas prec.públ.	4 Transf. arruntak Transfe. corrientes	5 Ondare sarrerak Ingresos patrimon.	6 Inb.err. besterentz Enaj.Inver reales	7 Kapital transf. Transfe. capital	8 Aktibo f. murrizketa Dism. act. financie.	9 Pasibo f. gehikuntza Aumento de pasi.fin	
6	Fundazio publikoak <i>Fundaciones públicas</i>	52.309,3	0,0	10.481,6	39.706,7	10,0	0,0	2.084,0	27,0	0,0
601	HAZI Fundazioa <i>Fundación HAZI</i>	29.715,5	0,0	8.505,8	19.279,7	0,0	0,0	1.930,0	0,0	0,0
602	ELIKA Fundazioa <i>Fundación ELIKA</i>	1.208,3	0,0	33,3	1.175,0	0,0	0,0	0,0	0,0	0,0
620	Musikene Fundazioa <i>Fundación Musikene</i>	11.226,6	0,0	965,5	10.231,1	0,0	0,0	30,0	0,0	0,0
630	BIOEF Fundazioa <i>Fundación BIOEF</i>	7.003,0	0,0	160,0	6.739,0	10,0	0,0	94,0	0,0	0,0
640	Euskal Herriko Gazte Orkestra Fundazioa <i>Fundación Joven Orquesta Euskal Herria</i>	435,7	0,0	28,7	370,0	0,0	0,0	10,0	27,0	0,0
641	Basque Team Fundazioa <i>Fundación Basque Team</i>	2.720,2	0,0	788,4	1.911,9	0,0	0,0	20,0	0,0	0,0
	GUZTIRA TOTAL	52.309,3	0,0	10.481,6	39.706,7	10,0	0,0	2.084,0	27,0	0,0