

2022KO EUSKAL AUTONOMIA
ERKIDEGOKO AURREKONTU
OROKORRAK

PRESUPUESTOS GENERALES
DE LA COMUNIDAD AUTÓNOMA
DE EUSKADI 2022

AURREKONTU BATERATUAK
PRESUPUESTOS CONSOLIDADOS

EUSKO JAURLARITZA



GOBIERNO VASCO

EKONOMIA ETA OGASUN
SAILA

DEPARTAMENTO DE ECONOMÍA
Y HACIENDA

**2022KO EUSKAL AUTONOMIA
ERKIDEGOKO AURREKONTU
OROKORRAK**

**PRESUPUESTOS GENERALES
DE LA COMUNIDAD AUTÓNOMA
DE EUSKADI 2022**



Lan honen bibliografía-erregistroa Eusko Jaurlaritzako Liburutegi Nagusiaren katalogoan aurki daiteke:
https://www.katalogoak.euskadi.eus/cgi-bin_q81a/abnetclop?SUBC=VEJ/J0001

Un registro bibliográfico de esta obra puede consultarse en el catálogo de la Biblioteca General del Gobierno Vasco:
https://www.katalogoak.euskadi.eus/cgi-bin_q81a/abnetclop?SUBC=VEJ/J0001

Argitaraldia / Edición: 1.a, 2022ko urtarrila / 1a, enero 2022

© Euskal Autonomia Erkidegoko Administrazioa / Administración de la Comunidad Autónoma del País Vasco

Ekonomia eta Ogasun Saila / Departamento de Economía y Hacienda

Internet: www.euskadi.eus

Argitaratzailea / Edita: Eusko Jaurlaritzaren Argitalpen Zerbitzu Nagusia / Servicio Central de Publicaciones del Gobierno Vasco
Donostia-San Sebastián, 1 – 01010 Vitoria-Gasteiz

Aurkibidea / Índice :

I. Sarrera	
<i>Introducción</i>	5
II. EAeko sektore publikoaren Aurrekontu Bateratuak	
<i>Presupuestos consolidados del sector público de la CAE</i>	8
Gastuen laburpenak	
<i>Resúmenes de gastos</i>	9
Diru-sarrereren laburpenak	
<i>Resúmenes de ingresos</i>	19
Finantza-Kontua	
<i>Cuenta Financiera</i>	25
III. Administrazio-Orokorren, Organismo Autonomo Administrazioen eta EAeko sektore publikoko Partzuergoen Aurrekontu Bateratuak	
<i>Los Presupuestos Consolidados de la Administración General, Organismos Autónomos Administrativos y Consorcios del sector público de la CAE</i>	28
Gastuen laburpenak	
<i>Resúmenes de gastos</i>	29
Diru-sarrereren laburpenak	
<i>Resúmenes de ingresos</i>	34
IV. Enpresa eta Fundazio-Sektore Publikoaren (Ente, Sozietate eta Fundazio Publikoak) Aurrekontu Bateratuak	
<i>Los Presupuestos Consolidados del Sector Público Empresarial y Fundacional (Entes, Sociedades y Fundaciones Públicas)</i>	37
Zuzkiduren laburpenak	
<i>Resúmenes de dotaciones</i>	38
Baliabideen laburpenak	
<i>Resúmenes de recursos</i>	53



I. Sarrera
Introducción

AURREKONTU BATERATUAK

Legez derrigorrezkoa da Euskal Autonomia Erkidegoko Sektore Publikoaren Aurrekontu Bateratua egitea (Euskadiko aurrekontu-araubidearen arloan indarrean diren lege-xedapenen testu bategina onartzen duen eta Euskal Autonomia Erkidegoko sektore publikoko fundazio eta partzuergoei aplikatu beharreko aurrekontu-araubidea arautzen duen maiatzaren 24ko 1/2011 Legegintzako Dekretuaren 61. artikulua) eta Legebiltzarrean informazio-agiri gisa aurkeztea.

Euskal Autonomia Erkidegoko Sektore Publikoa osatzen duten entitateak finantza-isurien bidez daude euren artean erlazionaturik, horietatik transferentziak eta zerbitzuak ematekoak direla ohikoenak.

Entitate horien artean funtsak batetik bestera joanarazteko barne-eragiketek dakarte horien aurrekontuen ghitze aritmetikoa bat ez etortzea diru-sarreraren eta gastuen bolumen osoarekin, zenbateko asko bikoiztuko baitziren.

Benetako aurrekontua lortzeko beharrezkoa da funtsak batetik bestera joanarazteko barne-eragiketa horiek kentzea, hau da, baterakuntza egitea.

Bateratze prozesuak parte hartzen duten entitateen formazko eta arauzko nolabaiteko berdintasuna eskatzen du.

Jarraian, EAEko sektore publiko osoaren aurrekontu bateratuak, administrazioko sektore publikoaren aurrekontu bateratuak eta enpresen eta fundazioen sektore publikoaren aurrekontu bateratuak aurkezten dira.

EAEko sektore publikoa

Euskal Autonomia Erkidegoko Sektore Publikoa Euskadiko Ogasun Nagusiaren Antolarauei buruzko Legearen Testu Bategina onartzen duen azaroaren 11ko 1/1997 Legegintzako Dekretuaren 7. artikuluan araututakoaren arabera osatuta dago, hau da, Euskal Autonomia Erkidegoko Administrazio Orokorrak, Administrazio Instituzionalak, Sozietate Publikoek, Euskal Autonomia Erkidegoko Fundazioek eta Partzuergoek osatzen dute.

Administrazioko sektore publikoa

Alde batetik, administrazioko sektoreko entitateak ditugu, zuzenbide publikoaren araubideari lotuta daudela dute ezaugarria eta, horrez gain, euren aurrekontuak aurrekontu-kontabilitatearen terminoetan egiten dira, diru-sarrera eta gastuen aurrekontuen bidez.

Administrazio Orokorra, administrazioko organismo autonomoak eta Euskal Autonomia Erkidegoko sektore publikoko partzuergoak daude administrazioko sektore honen barruan

Enpresen eta fundazioen sektore publikoa

Beste alde batetik, enpresen eta fundazioen sektore publikoko entitateak daude, zuzenbide pribatuko ente

PRESUPUESTOS CONSOLIDADOS

Constituye una obligación legal la elaboración del Presupuesto Consolidado del Sector Público de la Comunidad Autónoma de Euskadi (artículo 61 del Decreto Legislativo 1/2011, de 24 de mayo, por el que se aprueba el Texto Refundido de las disposiciones legales vigentes en materia de régimen presupuestario de Euskadi y se regula el régimen presupuestario aplicable a las Fundaciones y Consorcios del sector público de la Comunidad Autónoma de Euskadi), y su presentación al Parlamento como documento informativo.

Las distintas entidades que componen el Sector Público de la Comunidad Autónoma de Euskadi se relacionan entre sí mediante flujos financieros de los cuales las transferencias y las prestaciones de servicios son los más habituales.

La existencia de operaciones internas de trasvase de fondos entre estas entidades hace que la agregación aritmética de sus presupuestos no sea equivalente al volumen total de ingresos y gastos puesto que se estarían duplicando muchos importes.

Para obtener el presupuesto real es necesario eliminar las operaciones internas de trasvase de fondos; esto es, efectuar la consolidación.

El proceso de consolidación requiere una cierta uniformidad formal y normativa de las entidades intervinientes.

Se presentan a continuación los Presupuestos Consolidados del total del Sector Público de la CAE, los Presupuestos Consolidados del Sector Público Administrativo y los Presupuestos Consolidados del Sector Público Empresarial y Fundacional.

Sector Público de la CAE

El Sector Público de la Comunidad Autónoma de Euskadi está conformado de acuerdo con lo regulado en el artículo 7 del Decreto Legislativo 1/1997, de 11 de noviembre, por el que se aprueba el Texto Refundido de la Ley de Principios Ordenadores de la Hacienda General del País Vasco, es decir, conformado por la Administración General de la Comunidad Autónoma de Euskadi, la Administración Institucional, las Sociedades Públicas, las Fundaciones de la Comunidad Autónoma de Euskadi y los Consorcios.

Sector Público Administrativo

Por un lado, tenemos a las entidades del sector administrativo que se caracterizan por estar sujetas al régimen de derecho público y, además, sus presupuestos se elaboran en términos de contabilidad presupuestaria mediante un Presupuesto de gastos e ingresos.

La Administración General, los Organismos Autónomos Administrativos y los Consorcios del sector público de la Comunidad Autónoma de Euskadi pertenecen a este sector administrativo.

Sector Público Empresarial y Fundacional

Por otro lado, se encuentran las entidades del sector público empresarial y fundacional integradas por los Entes

publikoak, sozietate publikoak eta Euskal Autonomia Erkidegoko sektore publikoko fundazioak direla sektore honetan daudenak



Erakunde horien aurrekontuak administrazioko sektore publikoa osatzen duten erakundeen aurrekontuen egitura homogeneoarekin aurkezten dira.

Públicos de Derecho Privado, las Sociedades Públicas y las Fundaciones del sector público de la Comunidad Autónoma de Euskadi.

Los presupuestos de estas entidades se presentan con una estructura homogénea a los presupuestos de las entidades que forman el sector público administrativo.



II. EAEko sektore publikoaren Aurrekontu Bateratuak
Presupuestos consolidados del sector público de la CAE



Gastuen laburpenak
Resúmenes de gastos

00 - SECTOR PÚBLICO DE LA CAE - EAEKO SEKTORE PUBLIKOAK

AURREKONTU BATERATUAK. LABURPENEA:
ERAKUNDEA - GASTUAK
PRESUPUESTOS CONSOLIDADOS. RESUMEN:
INSTITUCIÓN - GASTOS

ORGANIKOA / ORGANICA

EKONOMIKOA / ECONOMICA

FUNTZIONALA / FUNCIONAL

		EURO / EUROS						
ERAK.M. T.INS.	ERAK. INST.		2022	%GUZT. %TOT.	2021	%GUZT. %TOT.	ALDEA DIFERENCIA	%
1		ADMINISTRAZIO OROKORRA ADMINISTRACIÓN GENERAL	7.519.222.098	53,9	7.212.583.394	54,5	306.638.704	4,3
1	100	Administrazio Orokorra <i>Administración General</i>	7.519.222.098	53,9	7.212.583.394	54,5	306.638.704	4,3
2		ORGANISMO AUTONOMOAK ORGANISMOS AUTÓNOMOS	1.051.738.726	7,5	1.059.098.963	8,0	-7.360.237	-0,7
2	202	Helduen Alfabetatze Berreuskalduntzerako Erakundea <i>Instituto de Alfabetización y Reeskaldunización de Adultos</i>	55.878.000	0,4	50.526.000	0,4	5.352.000	10,6
2	203	Herri Arduralantzaren Euskal Erakundea-IVAP <i>Instituto Vasco de Administración Pública-IVAP</i>	14.594.221	0,1	14.365.321	0,1	228.900	1,6
2	204	Euskal Estatistika Erakundea - EUSTAT <i>Instituto Vasco de Estadística - EUSTAT</i>	13.959.321	0,1	13.467.705	0,1	491.616	3,7
2	205	Emakunde-Emakumearen Euskal Erakundea <i>Emakunde-Instituto Vasco de la Mujer</i>	7.463.700	0,1	7.082.557	0,1	381.143	5,4
2	207	Polizia eta Larrialdietako Euskal Akademia <i>Academia Vasca de Policía y Emergencias</i>	24.187.023	0,2	24.002.000	0,2	185.023	0,8
2	208	OSALAN - Laneko Segurtasun eta Osasun Euskal Erakundea <i>OSALAN - Instituto Vasco de Seguridad y Salud Laborales</i>	16.759.000	0,1	15.337.935	0,1	1.421.065	9,3
2	209	Kontsumobide-Kontsumoko Euskal Institut. <i>Kontsumobide-Instituto Vasco de Consumo</i>	6.630.890	0,0	6.638.891	0,1	-8.001	-0,1
2	210	Lanbide-Euskal Enplegu Zerbitzua <i>Lanbide-Servicio Vasco de Empleo</i>	905.825.071	6,5	924.064.054	7,0	-18.238.983	-2,0
2	211	Lehiaren Euskal Agintaritza <i>Autoridad Vasca de la Competencia</i>	1.745.000	0,0	1.651.500	0,0	93.500	5,7
2	212	Memoria, Bizikidetzeta eta Giza Eskubideen Institutua <i>Instituto de la Memoria, la Convivencia y los Derechos Humanos</i>	4.696.500	0,0	1.963.000	0,0	2.733.500	139,3
3		EAEKO SEKTORE PUBLIKOKO PARTZUERGOAK CONSORCIOS DEL SECTOR PÚBLICO DE LA CAE	67.299.000	0,5	64.720.000	0,5	2.579.000	4,0
3	300	Haurreskolak Partzuergoa <i>Consortio Haurreskolak</i>	65.700.000	0,5	63.720.000	0,5	1.980.000	3,1
3	301	Euskal Partzuergo Zientifiko-Teknologikoa <i>Consortio Científico-Tecnológico Vasco</i>	1.599.000	0,0	1.000.000	0,0	599.000	59,9
4		ZUZENBIDE PRIBATUKO ENTE PUBLIKOAK ENTES PÚBLICOS DE DERECHO PRIVADO	4.227.207.822	30,3	4.040.832.747	30,5	186.375.075	4,6
4	400	OSAKIDETZA-Euskal Osasun Zerbitzua <i>OSAKIDETZA-Servicio Vasco de Salud</i>	3.426.103.415	24,5	3.265.225.554	24,7	160.877.861	4,9
4	420	Garapenerako Lankidetzaren Euskal Agent. <i>Agencia Vasca Cooperación Desarrollo</i>	50.505.959	0,4	49.387.291	0,4	1.118.668	2,3
4	425	AUKERAK-Gizarteratzearen Euskal Agentzia <i>AUKERAK-Agencia Vasca Reinserción Social</i>	14.495.648	0,1	0	0,0	14.495.648	---
4	430	Energiaren Euskal Erakundea <i>Ente Vasco de la Energía</i>	146.357.571	1,0	46.564.817	0,4	99.792.754	214,3
4	440	Euskal Trenbide Sarea <i>Red Ferroviaria Vasca</i>	215.769.000	1,5	199.588.000	1,5	16.181.000	8,1
4	450	Uraren Euskal Agentzia <i>Agencia Vasca del Agua</i>	58.730.456	0,4	50.242.517	0,4	8.487.939	16,9
4	460	Finantzen Euskal Institutua <i>Instituto Vasco de Finanzas</i>	219.862.193	1,6	347.976.978	2,6	-128.114.785	-36,8
4	470	Unibasq-Euskal Unib. Sist. Kalitate Ag. <i>Unibasq-Ag. Calidad Sist. Univ. Vasco</i>	1.486.037	0,0	1.418.990	0,0	67.047	4,7
4	480	Euskal Irrati Telebista <i>Radio Televisión Vasca</i>	8.468.152	0,1	7.425.673	0,1	1.042.479	14,0
4	485	Etxepare Euskal Institutua <i>Instituto Vasco Etxepare</i>	3.430.000	0,0	3.305.000	0,0	125.000	3,8
4	490	Spri-Enpresen Garapenerako Euskal Ag. <i>Spri-Agencia Vasca Desarrollo Empr.</i>	74.995.711	0,5	62.577.136	0,5	12.418.575	19,8
4	495	Euskadiko Kirol Portuak <i>Euskadiko Kirol Portuak</i>	7.003.680	0,1	7.120.791	0,1	-117.111	-1,6
5		SOZETATE PUBLIKOAK SOCIEDADES PÚBLICAS	1.041.903.971	7,5	805.485.931	6,1	236.418.040	29,4

EURO / EUROS

ERAK.M. T.INS.	ERAK. INST.		2022	%GUZT. %TOT.	2021	%GUZT. %TOT.	ALDEA DIFERENCIA	%
5	501	EJIE SA- E.J. Informatika Elkartea <i>EJIE, S.A.- Sociedad Informática G.V.</i>	194.287.219	1,4	160.733.018	1,2	33.554.201	20,9
5	502	Itelazpi SA <i>Itelazpi, S.A.</i>	12.973.771	0,1	13.648.501	0,1	-674.730	-4,9
5	505	Finkatze Kapitala Finkatuz SA <i>Finkatze Kapitala Finkatuz, S.A.</i>	160.610.916	1,2	0	0,0	160.610.916	---
5	510	CADEM SA <i>CADEM, S.A.</i>	13.643.000	0,1	10.017.870	0,1	3.625.130	36,2
5	511	Euskadiko Hidrokarburoen Sozietatea SA <i>Sociedad Hidrocarburos de Euskadi, S.A.</i>	5.800.832	0,0	11.320.973	0,1	-5.520.141	-48,8
5	512	BIMEP - Biscay Marine Energy Platform SA <i>BIMEP - B. Marine Energy Platform, S.A.</i>	3.430.616	0,0	3.448.716	0,0	-18.100	-0,5
5	513	Hidroeléctrica Harana-Kontrasta SA <i>Hidroeléctrica Harana-Kontrasta, S.A.</i>	105.611	0,0	158.026	0,0	-52.415	-33,2
5	521	Teknologi Elkartegia SA <i>Parque Tecnológico, S.A.</i>	27.072.462	0,2	21.896.714	0,2	5.175.748	23,6
5	522	Arabako Teknologi Elkartegia SA <i>Parque Tecnológico de Álava, S.A.</i>	4.684.274	0,0	4.398.002	0,0	286.272	6,5
5	523	Gipuzkoako Zientzia eta Tekno. Parkea SA <i>P. Científico y Tecnológico. Gipuzkoa, S.A.</i>	13.003.506	0,1	9.757.580	0,1	3.245.926	33,3
5	524	Gestión Capital Riesgo País Vasco SA <i>Gestión Capital Riesgo País Vasco, S.A.</i>	1.883.830	0,0	1.841.628	0,0	42.202	2,3
5	525	Arabako Eraberikuntza Industrialdea SA <i>Centro Empresas Innovación Álava, S.A.</i>	1.906.843	0,0	1.793.685	0,0	113.158	6,3
5	526	Euskadiko Nazioartekotze Agentzia SA <i>Agencia Vasca Internacionalización, S.A.</i>	8.998.895	0,1	9.667.274	0,1	-668.379	-6,9
5	527	USA Basque Trade and Investment <i>USA Basque Trade and Investment</i>	443.265	0,0	456.898	0,0	-13.633	-3,0
5	528	Singapore Basque Trade and Investment <i>Singapore Basque Trade and Investment</i>	254.010	0,0	291.095	0,0	-37.085	-12,7
5	529	Basque Trade e Investimento do Brasil <i>Basque Trade e Investimento do Brasil</i>	382.655	0,0	332.280	0,0	50.375	15,2
5	535	Sprilur SA <i>Sprilur, S.A.</i>	63.088.582	0,5	33.818.363	0,3	29.270.219	86,6
5	536	Ibaizabal Behekaldeko Industrialdea SA <i>Ibaizabal Behekaldeko Industrialdea, S.A.</i>	296.122	0,0	1.425.155	0,0	-1.129.033	-79,2
5	537	Busturialdeko Industrialdea SA <i>Busturialdeko Industrialdea, S.A.</i>	741.401	0,0	803.497	0,0	-62.096	-7,7
5	538	Beterri-Kostako Industrialdea SA <i>Beterri-Kostako Industrialdea, S.A.</i>	1.701.591	0,0	2.037.738	0,0	-336.147	-16,5
5	539	Deba Bailarako Industrialdea SA <i>Deba Bailarako Industrialdea, S.A.</i>	690.412	0,0	2.023.649	0,0	-1.333.237	-65,9
5	540	Arabako Industrialdea SA <i>Arabako Industrialdea, S.A.</i>	457.035	0,0	365.207	0,0	91.828	25,1
5	541	Arratiako Industrialdea SA <i>Arratiako Industrialdea, S.A.</i>	1.458.786	0,0	2.139.787	0,0	-681.001	-31,8
5	542	Bidasoa Oarsoko Industrialdea SA <i>Bidasoa Oarsoko Industrialdea, S.A.</i>	4.910.483	0,0	5.274.305	0,0	-363.822	-6,9
5	543	Bizkaia Sortaldeko Industrialdea SA <i>Bizkaia Sortaldeko Industrialdea, S.A.</i>	352.950	0,0	416.900	0,0	-63.950	-15,3
5	544	Lanbarren Parke Logistikoa SA <i>Lanbarren Parke Logistikoa, S.A.</i>	83.468	0,0	79.657	0,0	3.811	4,8
5	545	Goierri Beheko Industrialdea SA <i>Goierri Beheko Industrialdea, S.A.</i>	1.115.650	0,0	1.352.966	0,0	-237.316	-17,5
5	546	Urolako Industrialdea SA <i>Urolako Industrialdea, S.A.</i>	585.929	0,0	582.086	0,0	3.843	0,7
5	547	Tolosaldeko Apataerreak Ind. Lurra SA <i>Tolosaldeko Apataerreak Ind. Lurra, S.A.</i>	2.289.994	0,0	857.502	0,0	1.432.492	167,1
5	550	Eusko Trenbideak SA <i>Ferrocarriles Vascos, S.A.</i>	128.640.786	0,9	116.562.007	0,9	12.078.779	10,4
5	551	Euskotren Participaciones SA <i>Euskotren Participaciones, S.A.</i>	70.735	0,0	64.750	0,0	5.985	9,2
5	555	Neiker-Nekazal Iker. Garap. Euskal E. SA <i>Neiker-Inst. V. Invest. Des. Agra., S.A.</i>	15.267.899	0,1	13.849.667	0,1	1.418.232	10,2
5	560	VIKESA-Euskadiko Etxeb. eta Lurra SA <i>VIKESA-Vivienda y Suelo de Euskadi, S.A.</i>	72.486.572	0,5	99.798.061	0,8	-27.311.489	-27,4
5	561	Alokabide SA <i>Alokabide, S.A.</i>	80.070.896	0,6	73.316.866	0,6	6.754.030	9,2
5	565	IHOBE SA <i>IHOBE, S.A.</i>	14.619.053	0,1	13.530.050	0,1	1.089.003	8,0
5	570	Osatek SA <i>Osatek, S.A.</i>	25.125.319	0,2	22.669.536	0,2	2.455.783	10,8

EURO / EUROS

ERAK.M. T.INS.	ERAK. INST.		2022	%GUZT. %TOT.	2021	%GUZT. %TOT.	ALDEA DIFERENCIA	%
5	575	Basquetour, Turismoaren Eus. Agentzia SA <i>Basquetour, Agencia Vasca Turismo, S.A.</i>	9.194.072	0,1	8.317.578	0,1	876.494	10,5
5	580	EITB Media, S.A.U. <i>EITB Media, S.A.U.</i>	159.526.131	1,1	147.078.844	1,1	12.447.287	8,5
5	590	Euskadiko Orkestra SA <i>Orquesta de Euskadi, S.A.</i>	9.648.400	0,1	9.359.500	0,1	288.900	3,1
6		FUNDAZIO PUBLIKOAK FUNDACIONES PÚBLICAS	48.878.905	0,4	47.233.698	0,4	1.645.207	3,5
6	601	HAZI Fundazioa <i>Fundación HAZI</i>	27.788.422	0,2	24.869.383	0,2	2.919.039	11,7
6	602	ELIKA Fundazioa <i>Fundación ELIKA</i>	1.032.090	0,0	822.000	0,0	210.090	25,6
6	620	Musikene Fundazioa <i>Fundación Musikene</i>	10.713.821	0,1	10.661.359	0,1	52.462	0,5
6	630	BIOEF Fundazioa <i>Fundación BIOEF</i>	6.930.720	0,0	8.549.766	0,1	-1.619.046	-18,9
6	640	Euskal Herriko Gazte Orkestra Fundazioa <i>Fundación Joven Orquesta Euskal Herria</i>	388.852	0,0	358.000	0,0	30.852	8,6
6	641	Basque Team Fundazioa <i>Fundación Basque Team</i>	2.025.000	0,0	1.973.190	0,0	51.810	2,6
		GUZTIRA TOTAL	13.956.250.522	100,0	13.229.954.733	100,0	726.295.789	5,5

00 - SECTOR PÚBLICO DE LA CAE - EAEKO SEKTORE PUBLIKOA

AURREKONTU BATERATUAK. LABURPENA:
KAPITULUA - GASTUAK
PRESUPUESTOS CONSOLIDADOS. RESUMEN:
CAPÍTULO - GASTOS

ORGANIKOA / ORGANICA

EKONOMIKOA / ECONOMICA

FUNTZIONALA / FUNCIONAL

KAP. CAP.		EURO / EUROS					
		2022	%GUZT. %TOT.	2021	%GUZT. %TOT.	ALDEA DIFERENCIA	%
1	Personal-gastuak <i>Gastos de Personal</i>	5.245.093.824	37,6	5.050.605.334	38,2	194.488.490	3,9
2	Funtzionamendu-gastuak <i>Gastos de Funcionamiento</i>	2.375.852.423	17,0	2.373.992.793	17,9	1.859.630	0,1
3	Gastu finantzarioak <i>Gastos Financieros</i>	195.035.985	1,4	220.124.564	1,7	-25.088.579	-11,4
4	Eragiketa arruntetarako transferentziak eta dirulaguntzak <i>Transferencias y Subvenciones para Operaciones Corrientes</i>	3.284.027.996	23,5	3.256.047.587	24,6	27.980.409	0,9
	ERAGIKETA ARRUNTEN GUZTIZKOA TOTAL OPERACIONES CORRIENTES	11.100.010.228	79,5	10.900.770.278	82,4	199.239.950	1,8
6	Inbertsio errealak <i>Inversiones Reales</i>	858.702.637	6,2	557.150.220	4,2	301.552.417	54,1
7	Kapital-eragiketarako transferentziak eta dirulaguntzak <i>Transferencias y Subvenciones para Operaciones de Capital</i>	798.385.599	5,7	567.594.343	4,3	230.791.256	40,7
	KAPITAL ERAGIKETA EZ FINANTZARIOEN GUZTIZKOA TOTAL OPERACIONES DE CAPITAL NO FINANCIERAS	1.657.088.236	11,9	1.124.744.563	8,5	532.343.673	47,3
	ERAGIKETA EZ-FINANTZARIOEN GUZTIZKOA TOTAL OPERACIONES NO FINANCIERAS	12.757.098.464	91,4	12.025.514.841	90,9	731.583.623	6,1
8	Aktibo finantzarioen gehikuntza <i>Aumento de Activos Financieros</i>	391.326.781	2,8	359.483.530	2,7	31.843.251	8,9
9	Pasibo finantzarioen murrizketa <i>Disminución de Pasivos Financieros</i>	807.825.277	5,8	844.956.362	6,4	-37.131.085	-4,4
	KAPITAL ERAGIKETA FINANTZARIOEN GUZTIZKOA TOTAL OPERACIONES DE CAPITAL FINANCIERAS	1.199.152.058	8,6	1.204.439.892	9,1	-5.287.834	-0,4
	GUZTIRA TOTAL	13.956.250.522	100,0	13.229.954.733	100,0	726.295.789	5,5

00 - SECTOR PÚBLICO DE LA CAE - EAEKO SEKTORE PUBLIKOAK

AURREKONTU BATERATUAK. LABURPENA:
FUNTZIOA - GASTUAK
PRESUPUESTOS CONSOLIDADOS. RESUMEN:
FUNCIÓN - GASTOS

ORGANIKOA / ORGANICA		EKONOMIKOA / ECONOMICA		FUNZIONALA / FUNCIONAL		EURO / EUROS	
FUNT. FUNC.		2022	%GUZT. %TOT.	2021	%GUZT. %TOT.	ALDEA DIFERENCIA	%
0	ZOR PUBLIKOA DEUDA PÚBLICA	929.488.625	6,7	983.213.981	7,4	-53.725.356	-5,5
01	Zor Publikoa Deuda Pública	929.488.625	6,7	983.213.981	7,4	-53.725.356	-5,5
1	ZERBITZU OROKORRAK SERVICIOS DE CARÁCTER GENERAL	1.119.323.467	8,0	1.011.167.825	7,6	108.155.642	10,7
11	Jauriaritzaren eta EAeren Goi Mailako Zuzendaritza Alta Dirección de la CAE y del Gobierno	59.227.972	0,4	55.198.256	0,4	4.029.716	7,3
12	Administrazio Orokorra Administración General	730.005.908	5,2	707.162.892	5,3	22.843.016	3,2
13	Kanpo Harremanak Relaciones Exteriores	61.497.229	0,4	58.478.130	0,4	3.019.099	5,2
14	Justizia Justicia	268.592.358	1,9	190.328.547	1,4	78.263.811	41,1
2	HERRI BABESA ETA HERRITARREN SEGURTASUNA PROTECCIÓN CIVIL Y SEGURIDAD CIUDADANA	705.401.166	5,1	670.476.674	5,1	34.924.492	5,2
22	Herri Segurtasuna eta Babesa Seguridad y Protección Civil	705.401.166	5,1	670.476.674	5,1	34.924.492	5,2
3	GIZARTE SEGURTASUNA, BABESA ETA SUSTAPENA SEGURIDAD, PROTECCIÓN Y PROMOCIÓN SOCIAL	1.133.857.715	8,1	1.135.456.285	8,6	-1.598.570	-0,1
31	Gizarte Segurtasuna eta Babesa Seguridad y Protección Social	683.566.182	4,9	701.692.436	5,3	-18.126.254	-2,6
32	Gizarte Sustapena Promoción Social	450.291.533	3,2	433.763.849	3,3	16.527.684	3,8
4	IZAERA SOZIALEKO ONDASUN PUBLIKOEN EKOIZPENA PRODUCCIÓN DE BIENES PÚBLICOS DE CARÁCTER SOCIAL	8.081.801.791	57,9	7.742.196.147	58,5	339.605.644	4,4
41	Osasuna Sanidad	4.351.774.609	31,2	4.176.711.741	31,6	175.062.868	4,2
42	Hezkuntza Educación	2.997.427.522	21,5	2.877.645.870	21,8	119.781.652	4,2
43	Etxebizitza eta Hirigintza Vivienda y Urbanismo	293.015.685	2,1	293.427.461	2,2	-411.776	-0,1
44	Gizarte Ongizatea Bienestar Comunitario	36.129.213	0,3	30.387.115	0,2	5.742.098	18,9
45	Kultura Cultura	253.731.948	1,8	224.558.466	1,7	29.173.482	13,0
46	Komunitate eta Gizarte Zerbitzuak Otros Servicios Comunitarios y Sociales	18.120.869	0,1	14.652.674	0,1	3.468.195	23,7
47	Euskararen Sustapena Promoción del Euskera	131.601.945	0,9	124.812.820	0,9	6.789.125	5,4
5	EKONOMIARI LOTUTAKO ONDASUN PUBLIKOEN EKOIZPENA PRODUCCIÓN DE BIENES PÚBLICOS DE CARÁCTER ECONÓMICO	942.424.637	6,8	839.527.399	6,3	102.897.238	12,3
51	Oinarrizko Azpiegiturak eta Garraioa Infraestructuras Básicas y Transportes	520.023.946	3,7	452.463.317	3,4	67.560.629	14,9
54	Ikerketa Zientifikoa, Teknikoa eta Aplikatua Investigación Científica, Técnica y Aplicada	405.195.494	2,9	370.342.454	2,8	34.853.040	9,4
55	Oinarrizko Informazioa eta Estatistikoa Información Básica y Estadística	17.205.197	0,1	16.721.628	0,1	483.569	2,9
6	EKONOMIA-ARAUKETA OROKORRA REGULACIÓN ECONÓMICA DE CARÁCTER GENERAL	428.906.515	3,1	387.146.884	2,9	41.759.631	10,8
61	Ekonomia-arauketa Regulación Económica	31.126.773	0,2	28.954.841	0,2	2.171.932	7,5
63	Finantza-arauketa Regulación Financiera	397.779.742	2,9	358.192.043	2,7	39.587.699	11,1
7	EKOIZPEN-SEKTOREEN ARATZE EKONOMIKOA REGULACIÓN ECONÓMICA DE SECTORES PRODUCTIVOS	534.461.975	3,8	374.859.612	2,8	159.602.363	42,6
71	Nekazaritza, Abeltzaintza eta Arrantza Agricultura, Ganadería y Pesca	162.527.333	1,2	148.216.821	1,1	14.310.512	9,7
72	Industria Industria	133.660.704	1,0	107.857.893	0,8	25.802.811	23,9
73	Energia Energía	185.496.348	1,3	83.250.850	0,6	102.245.498	122,8
75	Turismoa Turismo	24.703.996	0,2	17.582.245	0,1	7.121.751	40,5

		EURO / EUROS					
FUNT. FUNC.		2022	%GUZT. %TOT.	2021	%GUZT. %TOT.	ALDEA DIFERENCIA	%
76	Merkataritza <i>Comercio</i>	28.073.594	0,2	17.951.803	0,1	10.121.791	56,4
9	BESTE ADMINISTRAZIO PUBLIKO BATZUEKIKO FINANTZA-HARREMANAK RELACIONES FINANCIERAS CON OTRAS ADMINISTRACIONES PÚBLICAS	80.584.631	0,6	85.909.926	0,6	-5.325.295	-6,2
91	Finantza-harremanak Euskal Sektore Publikoarekin <i>Relaciones Financieras con el Sector Público Vasco</i>	80.584.631	0,6	85.909.926	0,6	-5.325.295	-6,2
	GUZTIRA TOTAL	13.956.250.522	100,0	13.229.954.733	100,0	726.295.789	5,5

00 - SECTOR PÚBLICO DE LA CAE - EAEKO SEKTORE PUBLIKOAK

AURREKONTU BATERATUAK. LABURPENA:
FUNTZIOA ETA ERAKUNDEA - GASTUAK
PRESUPUESTOS CONSOLIDADOS. RESUMEN:
FUNCIÓN Y TIPO DE INSTITUCIÓN - GASTOS

ORGANIKOA / ORGANICA		EKONOMIKOA / ECONOMICA			FUNTZIONALA / FUNCIONAL			
FUNT. FUNC.		AO A.G.	OA OO.AA.	PARTZ. CONSOR.	ZPEP EPDP	SP SS.PP.	FUNDAZIOAK FUNDACIONES	GUZTIRA TOTAL
0	ZOR PUBLIKOA DEUDA PÚBLICA	929.488.625	0	0	0	0	0	929.488.625
01	Zor Publikoa Deuda Pública	929.488.625	0	0	0	0	0	929.488.625
1	ZERBITZU OROKORRAK SERV. CARÁCTER GRAL.	759.084.240	11.035.740	0	139.997.318	207.260.990	1.945.179	1.119.323.467
11	Goi-Zuzendaritza Alta Dirección	59.227.972	0	0	0	0	0	59.227.972
12	Admin. Orokorra Admón. General	434.768.288	11.035.740	0	74.995.711	207.260.990	1.945.179	730.005.908
13	Kanpo Harremanak Relaciones Exteriores	10.991.270	0	0	50.505.959	0	0	61.497.229
14	Justizia Justicia	254.096.710	0	0	14.495.648	0	0	268.592.358
2	HERRI BAB. ETA HE.S. PROTEC. CIVIL Y S.C.	681.214.143	24.187.023	0	0	0	0	705.401.166
22	Herri Segur.eta Bab. Seguridad, Prot.Civ.	681.214.143	24.187.023	0	0	0	0	705.401.166
3	SEGURT. BAB. ETA SU. SEGURIDAD,P.P.SOCIAL	207.875.546	925.982.169	0	0	0	0	1.133.857.715
31	Gizarte Segurt.Bab. Segur. Protec.Social	179.479.276	504.086.906	0	0	0	0	683.566.182
32	Gizarte Sustapena Promoción Social	28.396.270	421.895.263	0	0	0	0	450.291.533
4	GIZARTE EKOIZPENA PRODUC. B.P. SOCIAL	4.119.416.322	74.829.473	65.700.000	3.439.487.604	361.476.371	20.892.021	8.081.801.791
41	Osasuna Sanidad	893.615.155	0	0	3.426.103.415	25.125.319	6.930.720	4.351.774.609
42	Hezkuntza Educación	2.919.527.664	0	65.700.000	1.486.037	0	10.713.821	2.997.427.522
43	Etxebizit. eta Hir. Vivienda y Urbanismo	125.005.536	0	0	0	167.176.521	833.628	293.015.685
44	Gizarte Ongizatea Bienest. Comunitario	29.538.323	6.590.890	0	0	0	0	36.129.213
45	Kultura Cultura	71.788.910	0	0	10.354.655	169.174.531	2.413.852	253.731.948
46	K. Gizart.Zerbitzuak O.Serv.Comu.Sociales	13.424.369	4.696.500	0	0	0	0	18.120.869
47	Euskararen Sustape. Promoción Euskera	66.516.365	63.542.083	0	1.543.497	0	0	131.601.945
5	EKON.OND.P.EKOIZPENA PRODUC. B.P. ECONÓM.	456.243.460	13.959.321	1.599.000	281.503.136	189.119.720	0	942.424.637
51	Oinarr. Azp.eta Garr. Infraest.B. Transpor.	109.809.289	0	0	281.503.136	128.711.521	0	520.023.946
54	Ikerketa Z. T. eta A. Investig.Cientif.T.A	343.188.295	0	1.599.000	0	60.408.199	0	405.195.494
55	Oinarr. Inf.eta Est. Inform.Bás.Estadist.	3.245.876	13.959.321	0	0	0	0	17.205.197
6	EKON.-ARAUKETA OROK. REGU.ECONÓM.GENERAL	46.688.406	1.745.000	0	219.862.193	160.610.916	0	428.906.515
61	Ekonomia-arauketa Regulación Económica	29.381.773	1.745.000	0	0	0	0	31.126.773
63	Finantza-arauketa Regulac. Financiera	17.306.633	0	0	219.862.193	160.610.916	0	397.779.742
7	EKOIZP.-SEK.ARAUT.E. REGU.ECONÓM.S.PRODU.	238.626.725	0	0	146.357.571	123.435.974	26.041.705	534.461.975
71	Nekaz.Abelt.Arantza Agricultu.Gana.Pesca	134.958.843	0	0	0	1.526.785	26.041.705	162.527.333
72	Industria Industria	54.004.471	0	0	0	79.656.233	0	133.660.704

EURO / EUROS

FUNT. FUNC.		AO A.G.	OA OO.AA.	PARTZ. CONSOR.	ZPEP EPDP	SP SS.PP.	FUNDAZIOAK FUNDACIONES	GUZTIRA TOTAL
73	Energia <i>Energia</i>	16.158.718	0	0	146.357.571	22.980.059	0	185.496.348
75	Turismoa <i>Turismo</i>	15.509.924	0	0	0	9.194.072	0	24.703.996
76	Merkataritza <i>Comercio</i>	17.994.769	0	0	0	10.078.825	0	28.073.594
9	BESTE AD.P.B.FINA.H. RELAC.FINAN.ADM.PÚB.	80.584.631	0	0	0	0	0	80.584.631
91	Finan-harr. Eus.S.P. <i>R.F.Sec.Púb. Vasco</i>	80.584.631	0	0	0	0	0	80.584.631
	GUZTIRA TOTAL	7.519.222.098	1.051.738.726	67.299.000	4.227.207.822	1.041.903.971	48.878.905	13.956.250.522

00 - SECTOR PÚBLICO DE LA CAE -
EAEKO SEKTORE PUBLIKOA


AURREKONTU BATERATUAK. LABURPENA:
KAPITULUA ETA ERAKUNDE MOTA - GASTUAK
PRESUPUESTOS CONSOLIDADOS.RESUMEN:
CAPÍTULO Y TIPO DE INSTITUCIÓN - GASTOS

ORGANIKOA / ORGANICA

EKONOMIKOA / ECONOMICA

FUNTZIONALA / FUNCIONAL

		EURO / EUROS						
KAP. CAP.		AO A. G.	OA OO. AA.	PARTZ. CONSOR.	ZPEP EPDP	SP SSPP	FUNDAZIOAK FUNDACIONES	GUZTIRA TOTAL
1	Pertsonal-gastuak <i>Gastos de Personal</i>	2.467.134.927	116.156.849	63.556.638	2.344.068.384	227.390.423	26.786.603	5.245.093.824
2	Funtzionamendu-gastuak <i>Gastos de Funcionamiento</i>	728.446.323	61.992.026	3.218.362	1.160.181.220	403.023.111	18.991.381	2.375.852.423
3	Gastu finantzarioak <i>Gastos Financieros</i>	190.511.968	8.803	0	1.213.541	3.289.673	12.000	195.035.985
4	Eragiketa arruntetarako transferentziak eta dirulaguntzak <i>Transferencias y Subvenciones para Operaciones Corrientes</i>	2.344.009.394	843.150.785	0	91.315.896	3.000.000	2.551.921	3.284.027.996
6	Inbertsio errealak <i>Inversiones Reales</i>	368.361.465	20.170.921	524.000	266.566.994	202.542.257	537.000	858.702.637
7	Kapital-eragiketarako transferentziak eta dirulaguntzak <i>Transferencias y Subvenciones para Operaciones de Capital</i>	648.289.627	10.056.493	0	140.039.479	0	0	798.385.599
8	Aktibo finantzarioen gehikuntza <i>Aumento de Activos Financieros</i>	26.102.901	202.849	0	188.960.539	176.060.492	0	391.326.781
9	Pasibo finantzarioen murrizketa <i>Disminución de Pasivos Financieros</i>	746.365.493	0	0	34.861.769	26.598.015	0	807.825.277
	GUZTIRA TOTAL	7.519.222.098	1.051.738.726	67.299.000	4.227.207.822	1.041.903.971	48.878.905	13.956.250.522



Diru-sarrereren laburpenak
Resúmenes de ingresos

00 - SECTOR PÚBLICO DE LA CAE - EAEKO SEKTORE PUBLIKOAK

AURREKONTU BATERATUAK. LABURPENEA:
ERAKUNDEA - SARRERAK
PRESUPUESTOS CONSOLIDADOS. RESUMEN:
INSTITUCIÓN - INGRESOS

ORGANIKOA / ORGANICA

EKONOMIKOA / ECONOMICA

FUNTZIONALA / FUNCIONAL

		EURO / EUROS						
ERAK.M. T.INS.	ERAK. INST.		2022	%GUZT. %TOT.	2021	%GUZT. %TOT.	ALDEA DIFERENCIA	%
1		ADMINISTRAZIO OROKORRA ADMINISTRACIÓN GENERAL	13.106.952.237	93,9	12.441.522.818	94,0	665.429.419	5,3
1	100	Administrazio Orokorra <i>Administración General</i>	13.106.952.237	93,9	12.441.522.818	94,0	665.429.419	5,3
2		ORGANISMO AUTONOMOAK ORGANISMOS AUTÓNOMOS	40.076.609	0,3	38.696.011	0,3	1.380.598	3,6
2	202	Helduen Alfabetatze Berreuskalduntzerako Erakundea <i>Instituto de Alfabetización y Reeskaldunización de Adultos</i>	2.915.683	0,0	1.925.000	0,0	990.683	51,5
2	203	Herri Arduralaritzaren Euskal Erakundea-IVAP <i>Instituto Vasco de Administración Pública-IVAP</i>	4.054.637	0,0	3.906.490	0,0	148.147	3,8
2	204	Euskal Estatistika Erakundea - EUSTAT <i>Instituto Vasco de Estadística - EUSTAT</i>	931.136	0,0	734.890	0,0	196.246	26,7
2	205	Emakunde-Emakumearen Euskal Erakundea <i>Emakunde-Instituto Vasco de la Mujer</i>	434.000	0,0	402.334	0,0	31.666	7,9
2	207	Polizia eta Larrialdietako Euskal Akademia <i>Academia Vasca de Policía y Emergencias</i>	1.696.339	0,0	1.696.339	0,0	0	0,0
2	208	OSALAN - Laneko Segurtasun eta Osasun Euskal Erakundea <i>OSALAN - Instituto Vasco de Seguridad y Salud Laborales</i>	2.266.598	0,0	2.266.361	0,0	237	0,0
2	209	Kontsumobide-Kontsumoko Euskal Institut. <i>Kontsumobide-Instituto Vasco de Consumo</i>	1.343.457	0,0	1.236.457	0,0	107.000	8,7
2	210	Lanbide-Euskal Enplegu Zerbitzua <i>Lanbide-Servicio Vasco de Empleo</i>	25.953.000	0,2	26.076.000	0,2	-123.000	-0,5
2	211	Lehiaren Euskal Agintaritza <i>Autoridad Vasca de la Competencia</i>	426.403	0,0	426.291	0,0	112	0,0
2	212	Memoria, Bizikidetzeta eta Giza Eskubideen Institutua <i>Instituto de la Memoria, la Convivencia y los Derechos Humanos</i>	55.356	0,0	25.849	0,0	29.507	114,2
3		EAEKO SEKTORE PUBLIKOKO PARTZUERGOAK CONSORCIOS DEL SECTOR PÚBLICO DE LA CAE	7.764.389	0,1	6.433.361	0,0	1.331.028	20,7
3	300	Haurreskolak Partzuergoa <i>Consortio Haurreskolak</i>	6.697.590	0,0	5.963.447	0,0	734.143	12,3
3	301	Euskal Partzuergo Zientifiko-Teknologikoa <i>Consortio Científico-Tecnológico Vasco</i>	1.066.799	0,0	469.914	0,0	596.885	127,0
4		ZUZENBIDE PRIBATUKO ENTE PUBLIKOAK ENTES PÚBLICOS DE DERECHO PRIVADO	395.374.914	2,8	468.862.197	3,5	-73.487.283	-15,7
4	400	OSAKIDETZA-Euskal Osasun Zerbitzua <i>OSAKIDETZA-Servicio Vasco de Salud</i>	32.004.042	0,2	34.979.606	0,3	-2.975.564	-8,5
4	425	AUKERAK-Gizarteratzearen Euskal Agentzia <i>AUKERAK-Agencia Vasca Reinserción Social</i>	2.007.000	0,0	0	0,0	2.007.000	---
4	430	Energiaren Euskal Erakundea <i>Ente Vasco de la Energía</i>	159.782.171	1,1	60.976.817	0,5	98.805.354	162,0
4	440	Euskal Trenbide Sarea <i>Red Ferroviaria Vasca</i>	12.955.000	0,1	11.775.000	0,1	1.180.000	10,0
4	450	Uraren Euskal Agentzia <i>Agencia Vasca del Agua</i>	12.926.602	0,1	7.195.517	0,1	5.731.085	79,6
4	460	Finantzen Euskal Institutua <i>Instituto Vasco de Finanzas</i>	168.768.913	1,2	346.883.698	2,6	-178.114.785	-51,3
4	470	Unibasq-Euskal Unib. Sist. Kalitate Ag. <i>Unibasq-Ag. Calidad Sist. Univ. Vasco</i>	146.006	0,0	59.862	0,0	86.144	143,9
4	480	Euskal Irrati Telebista <i>Radio Televisión Vasca</i>	6.500	0,0	5.906	0,0	594	10,1
4	490	Spri-Enpresen Garapenerako Euskal Ag. <i>Spri-Agencia Vasca Desarrollo Empr.</i>	775.000	0,0	865.000	0,0	-90.000	-10,4
4	495	Euskadiko Kirol Portuak <i>Euskadiko Kirol Portuak</i>	6.003.680	0,0	6.120.791	0,0	-117.111	-1,9
5		SOZETATE PUBLIKOAK SOVIDADES PÚBLICAS	399.077.394	2,9	265.600.602	2,0	133.476.792	50,3
5	501	EJIE SA- E.J. Informatika Elkartea <i>EJIE, S.A.- Sociedad Informática G.V.</i>	5.707.221	0,0	2.148.682	0,0	3.558.539	165,6
5	502	Itelazpi SA <i>Itelazpi, S.A.</i>	3.704.069	0,0	4.315.218	0,0	-611.149	-14,2

EURO / EUROS

ERAK.M. T.INS.	ERAK. INST.		2022	%GUZT. %TOT.	2021	%GUZT. %TOT.	ALDEA DIFERENCIA	%
5	505	Finkatze Kapitala Finkatuz SA <i>Finkatze Kapitala Finkatuz, S.A.</i>	160.610.916	1,2	0	0,0	160.610.916	---
5	510	CADEM SA <i>CADEM, S.A.</i>	1.903.400	0,0	2.417.870	0,0	-514.470	-21,3
5	511	Euskadiko Hidrokarburoen Sozietatea SA <i>Sociedad Hidrocarburos de Euskadi, S.A.</i>	4.100.832	0,0	4.508.973	0,0	-408.141	-9,1
5	512	BIMEP - Biscay Marine Energy Platform SA <i>BIMEP - B. Marine Energy Platform, S.A.</i>	3.430.616	0,0	3.448.716	0,0	-18.100	-0,5
5	513	Hidroeléctrica Harana-Kontrasta SA <i>Hidroeléctrica Harana-Kontrasta, S.A.</i>	105.611	0,0	158.026	0,0	-52.415	-33,2
5	521	Teknologi Elkartegia SA <i>Parque Tecnológico, S.A.</i>	19.520.679	0,1	21.211.372	0,2	-1.690.693	-8,0
5	522	Arabako Teknologi Elkartegia SA <i>Parque Tecnológico de Álava, S.A.</i>	2.936.633	0,0	2.384.890	0,0	551.743	23,1
5	523	Gipuzkoako Zientzia eta Tekno. Parkea SA <i>P. Científico y Tecnológ. Gipuzkoa, S.A.</i>	13.291.733	0,1	10.045.806	0,1	3.245.927	32,3
5	524	Gestión Capital Riesgo País Vasco SA <i>Gestión Capital Riesgo País Vasco, S.A.</i>	1.883.830	0,0	1.841.628	0,0	42.202	2,3
5	525	Arabako Eraberikuntza Industrialdea SA <i>Centro Empresas Innovación Álava, S.A.</i>	626.843	0,0	634.989	0,0	-8.146	-1,3
5	526	Euskadiko Nazioartekotze Agentzia SA <i>Agencia Vasca Internacionalización, S.A.</i>	127.000	0,0	7.000	0,0	120.000	1.714,3
5	535	Sprilur SA <i>Sprilur, S.A.</i>	8.175.410	0,1	28.273.188	0,2	-20.097.778	-71,1
5	536	Ibaizabal Behekaldeko Industrialdea SA <i>Ibaizabal Behekaldeko Industrialdea, S.A.</i>	544.821	0,0	376.586	0,0	168.235	44,7
5	537	Busturialdeko Industrialdea SA <i>Busturialdeko Industrialdea, S.A.</i>	1.401	0,0	-1.440	0,0	2.841	0,0
5	538	Beterri-Kostako Industrialdea SA <i>Beterri-Kostako Industrialdea, S.A.</i>	2.374.581	0,0	2.312.452	0,0	62.129	2,7
5	539	Deba Bailarako Industrialdea SA <i>Deba Bailarako Industrialdea, S.A.</i>	1.206.214	0,0	1.026.234	0,0	179.980	17,5
5	540	Arabako Industrialdea SA <i>Arabako Industrialdea, S.A.</i>	611.035	0,0	468.347	0,0	142.688	30,5
5	541	Arratiako Industrialdea SA <i>Arratiako Industrialdea, S.A.</i>	712.786	0,0	643.937	0,0	68.849	10,7
5	542	Bidasoa Oarsoko Industrialdea SA <i>Bidasoa Oarsoko Industrialdea, S.A.</i>	6.748.677	0,0	4.882.668	0,0	1.866.009	38,2
5	543	Bizkaia Sortaldeko Industrialdea SA <i>Bizkaia Sortaldeko Industrialdea, S.A.</i>	412.950	0,0	1.023.900	0,0	-610.950	-59,7
5	544	Lanbarren Parke Logistikoa SA <i>Lanbarren Parke Logistikoa, S.A.</i>	238.574	0,0	146.230	0,0	92.344	63,1
5	545	Goierri Beheko Industrialdea SA <i>Goierri Beheko Industrialdea, S.A.</i>	680.376	0,0	-474.367	0,0	1.154.743	0,0
5	546	Urolako Industrialdea SA <i>Urolako Industrialdea, S.A.</i>	1.804.748	0,0	1.248.752	0,0	555.996	44,5
5	547	Tolosaldeko Apattaerrea Ind. Lurra SA <i>Tolosaldeko Apattaerrea Ind. Lurra, S.A.</i>	210.830	0,0	129.085	0,0	81.745	63,3
5	550	Eusko Trenbideak SA <i>Ferrocarriles Vascos, S.A.</i>	48.250.481	0,3	43.393.398	0,3	4.857.083	11,2
5	551	Euskotren Participaciones SA <i>Euskotren Participaciones, S.A.</i>	20.735	0,0	64.750	0,0	-44.015	-68,0
5	555	Neiker-Nekazal Iker. Garap. Euskal E. SA <i>Neiker-Inst. V. Invest. Des. Agra., S.A.</i>	4.348.100	0,0	4.285.153	0,0	62.947	1,5
5	560	VIKESA-Euskadiko Etxeb. eta Lurra SA <i>VIKESA-Vivienda y Suelo de Euskadi, S.A.</i>	46.484.597	0,3	72.683.258	0,5	-26.198.661	-36,0
5	561	Alokabide SA <i>Alokabide, S.A.</i>	41.768.753	0,3	37.169.395	0,3	4.599.358	12,4
5	565	IHOBE SA <i>IHOBE, S.A.</i>	3.535.000	0,0	2.240.000	0,0	1.295.000	57,8
5	570	Osatek SA <i>Osatek, S.A.</i>	87.251	0,0	47.086	0,0	40.165	85,3
5	580	EITB Media, S.A.U. <i>EITB Media, S.A.U.</i>	11.747.291	0,1	11.509.320	0,1	237.971	2,1
5	590	Euskadiko Orkestra SA <i>Orquesta de Euskadi, S.A.</i>	1.163.400	0,0	1.029.500	0,0	133.900	13,0
6		FUNDAZIO PUBLIKOAK FUNDACIONES PÚBLICAS	7.004.979	0,1	8.839.744	0,1	-1.834.765	-20,8
6	601	HAZI Fundazioa <i>Fundación HAZI</i>	2.366.685	0,0	2.419.818	0,0	-53.133	-2,2
6	602	ELIKA Fundazioa <i>Fundación ELIKA</i>	32.090	0,0	22.000	0,0	10.090	45,9

EURO / EUROS								
ERAK.M. T.INS.	ERAK. INST.		2022	%GUZT. %TOT.	2021	%GUZT. %TOT.	ALDEA DIFERENCIA	%
6	620	Musikene Fundazioa <i>Fundación Musikene</i>	991.262	0,0	946.000	0,0	45.262	4,8
6	630	BIOEF Fundazioa <i>Fundación BIOEF</i>	3.121.090	0,0	4.790.136	0,0	-1.669.046	-34,8
6	640	Euskal Herriko Gazte Orkestra Fundazioa <i>Fundación Joven Orquesta Euskal Herria</i>	68.852	0,0	58.000	0,0	10.852	18,7
6	641	Basque Team Fundazioa <i>Fundación Basque Team</i>	425.000	0,0	603.790	0,0	-178.790	-29,6
		GUZTIRA TOTAL	13.956.250.522	100,0	13.229.954.733	100,0	726.295.789	5,5

00 - SECTOR PÚBLICO DE LA CAE - EAEKO SEKTORE PUBLIKOA

AURREKONTU BATERATUAK. LABURPENA:
KAPITULUA - SARRERAK
PRESUPUESTOS CONSOLIDADOS. RESUMEN:
CAPÍTULO - INGRESOS

ORGANIKOA / ORGANICA

EKONOMIKOA / ECONOMICA

FUNTZIONALA / FUNCIONAL

KAP. CAP.		EURO / EUROS					
		2022	%GUZT. %TOT.	2021	%GUZT. %TOT.	ALDEA DIFERENCIA	%
2	Zeharkako zergak <i>Impuestos Indirectos</i>	8.563.355	0,1	5.533.090	0,0	3.030.265	54,8
3	Tasak, prezio publikoak eta bestelako sarrerak <i>Tasas, Precios Públicos y Otros Ingresos</i>	211.862.709	1,5	202.443.138	1,5	9.419.571	4,7
4	Eragiketa arruntetarako transferentziak eta dirulaguntzak <i>Transferencias y Subvenciones para Operaciones Corrientes</i>	11.278.736.631	80,8	9.752.679.197	73,7	1.526.057.434	15,6
5	Ondare-sarrerak <i>Ingresos Patrimoniales</i>	67.076.004	0,5	66.899.329	0,5	176.675	0,3
	ERAGIKETA ARRUNTEN GUZTIZKOA <i>TOTAL OPERACIONES CORRIENTES</i>	11.566.238.699	82,9	10.027.554.754	75,8	1.538.683.945	15,3
6	Inbertsio errealen besterentzea <i>Enajenación de Inversiones Reales</i>	58.014.109	0,4	72.694.256	0,5	-14.680.147	-20,2
7	Kapital-eragiketarako transferentziak eta dirulaguntzak <i>Transferencias y Subvenciones para Operaciones de Capital</i>	227.154.240	1,6	106.250.100	0,8	120.904.140	113,8
	KAPITAL ERAGIKETA EZ FINANTZARIOEN GUZTIZKOA <i>TOTAL OPERACIONES DE CAPITAL NO FINANCIERAS</i>	285.168.349	2,0	178.944.356	1,4	106.223.993	59,4
	ERAGIKETA EZ-FINANTZARIOEN GUZTIZKOA <i>TOTAL OPERACIONES NO FINANCIERAS</i>	11.851.407.048	84,9	10.206.499.110	77,1	1.644.907.938	16,1
8	Aktibo finantzarioen murrizketa <i>Disminución de Activos Financieros</i>	501.965.857	3,6	331.888.478	2,5	170.077.379	51,2
9	Pasibo finantzarioen gehikuntza <i>Aumento de Pasivos Financieros</i>	1.602.877.617	11,5	2.691.567.145	20,3	-1.088.689.528	-40,4
	KAPITAL ERAGIKETA FINANTZARIOEN GUZTIZKOA <i>TOTAL OPERACIONES DE CAPITAL FINANCIERAS</i>	2.104.843.474	15,1	3.023.455.623	22,9	-918.612.149	-30,4
	GUZTIRA TOTAL	13.956.250.522	100,0	13.229.954.733	100,0	726.295.789	5,5

00 - SECTOR PÚBLICO DE LA CAE -
EAEKO SEKTORE PUBLIKOA

**AURREKONTU BATERATUAK. LABURPENA:
KAPITULUA ETA ERAKUNDE MOTA - SARRERAK
PRESUPUESTOS CONSOLIDADOS.RESUMEN:
CAPÍTULO Y TIPO DE INSTITUCIÓN - INGRESOS**

ORGANIKOA / ORGANICA

EKONOMIKOA / ECONOMICA

FUNTZIONALA / FUNCIONAL

		EURO / EUROS						
KAP. CAP.		AO A. G.	OA OO. AA.	PARTZ. CONSOR.	ZPEP EPDP	SP SSPP	FUNDAZIOAK FUNDACIONES	GUZTIRA TOTAL
2	Zeharkako zergak <i>Impuestos Indirectos</i>	3.730.000	0	0	4.833.355	0	0	8.563.355
3	Tasak, prezio publikoak eta bestelako sarrerak <i>Tasas, Precios Públicos y Otros Ingresos</i>	66.140.477	20.077.514	7.296.590	44.100.352	70.853.912	3.393.864	211.862.709
4	Eragiketa arruntetarako transferentziak eta dirulaguntzak <i>Transferencias y Subvenciones para Operaciones Corrientes</i>	11.131.196.746	468.246	467.799	120.810.465	22.267.260	3.526.115	11.278.736.631
5	Ondare-sarrerak <i>Ingresos Patrimoniales</i>	115.779	2.090	0	17.133.510	49.814.625	10.000	67.076.004
6	Inbertsio errealeen besterentzea <i>Enajenación de Inversiones Reales</i>	0	0	0	0	58.014.109	0	58.014.109
7	Kapital-eragiketarako transferentziak eta dirulaguntzak <i>Transferencias y Subvenciones para Operaciones de Capital</i>	214.315.993	0	0	12.663.247	100.000	75.000	227.154.240
8	Aktibo finantzarioen murrizketa <i>Disminución de Activos Financieros</i>	261.865.760	19.528.759	0	95.833.985	124.737.353	0	501.965.857
9	Pasibo finantzarioen gehikuntza <i>Aumento de Pasivos Financieros</i>	1.429.587.482	0	0	100.000.000	73.290.135	0	1.602.877.617
	GUZTIRA TOTAL	13.106.952.237	40.076.609	7.764.389	395.374.914	399.077.394	7.004.979	13.956.250.522



Finantza-Kontua
Cuenta Financiera

00 SECTOR PÚBLICO DE LA CAE - EAEKO SEKTORE PUBLIKOA

KONTU-FINANZARIOA
CUENTA FINANCIERA

EURO / EUROS

ERAGIKETA ARRUNTAK OPERACIONES CORRIENTES	2022	%GUZTIRA %TOTAL	2021	%GUZTIRA %TOTAL	ALDEA DIFERENCIA	%
SARRERAK INGRESOS	11.566.238.699	82,9	10.027.554.754	75,8	1.538.683.945	15,3
Zeharkako zergak Impuestos Indirectos	8.563.355	0,1	5.533.090	0,0	3.030.265	54,8
Tasak, prezio publikoak eta bestelako sarrerak Tasas, Precios Públicos y Otros Ingresos	211.862.709	1,5	202.443.138	1,5	9.419.571	4,7
Eragiketa arruntetarako transferentziak eta dirulaguntzak Transferencias y Subvenciones para Operaciones Corrientes	11.278.736.631	80,8	9.752.679.197	73,7	1.526.057.434	15,6
Ondare-sarrerak Ingresos Patrimoniales	67.076.004	0,5	66.899.329	0,5	176.675	0,3
GASTUAK GASTOS	11.100.010.228	79,5	10.900.770.278	82,4	199.239.950	1,8
Pertsonal-Gastuak Gastos de Personal	5.245.093.824	37,6	5.050.605.334	38,2	194.488.490	3,9
Funtzionamendu gastuak Gastos de Funcionamiento	2.375.852.423	17,0	2.373.992.793	17,9	1.859.630	0,1
Gastu finantzarioak Gastos Financieros	195.035.985	1,4	220.124.564	1,7	-25.088.579	-11,4
Eragiketa arruntetarako transferentziak eta dirulaguntzak Transferencias y Subvenciones para Operaciones Corrientes	3.284.027.996	23,5	3.256.047.587	24,6	27.980.409	0,9
AURREZPENA AHORRO	466.228.471	3,3	-873.215.524	-6,6	1.339.443.995	---

KAPITAL-ERAGIKETA EZ-FINANZARIOAK OPERACIONES DE CAPITAL NO FINANCIERAS	2022	%GUZTIRA %TOTAL	2021	%GUZTIRA %TOTAL	ALDEA DIFERENCIA	%
SARRERAK INGRESOS	285.168.349	2,0	178.944.356	1,4	106.223.993	59,4
Inbertsio errealen besterentzea Enajenación de Inversiones Reales	58.014.109	0,4	72.694.256	0,5	-14.680.147	-20,2
Kapital-eragiketarako transferentziak eta dirulaguntzak Transferencias y Subvenciones para Operaciones de Capital	227.154.240	1,6	106.250.100	0,8	120.904.140	113,8
GASTUAK GASTOS	1.657.088.236	11,9	1.124.744.563	8,5	532.343.673	47,3
Inbertsio errealak Inversiones Reales	858.702.637	6,2	557.150.220	4,2	301.552.417	54,1
Kapital-eragiketarako transferentziak eta dirulaguntzak Transferencias y Subvenciones para Operaciones de Capital	798.385.599	5,7	567.594.343	4,3	230.791.256	40,7
KAPITAL-ERAKETA FORMACIÓN DE CAPITAL	1.371.919.887	9,8	945.800.207	7,1	426.119.680	45,1
FINANTZAKETA AHALMENA(+),BEHARRA(-) CAPACIDAD(+),NECESIDAD(-) DE FINANCIACIÓN	-905.691.416	-6,5	-1.819.015.731	-13,7	913.324.315	---

KAPITAL-ERAGIKETA FINANZARIOAK OPERACIONES DE CAPITAL FINANCIERAS	2022	%GUZTIRA %TOTAL	2021	%GUZTIRA %TOTAL	ALDEA DIFERENCIA	%
BALIABIDEAK RECURSOS	2.104.843.474	15,1	3.023.455.623	22,9	-918.612.149	-30,4
Aktibo finantzarioen murrizketa Disminución de Activos Financieros	501.965.857	3,6	331.888.478	2,5	170.077.379	51,2
Pasibo finantzarioen gehikuntza Aumento de Pasivos Financieros	1.602.877.617	11,5	2.691.567.145	20,3	-1.088.689.528	-40,4
ERABILERA EMPLEOS	1.199.152.058	8,6	1.204.439.892	9,1	-5.287.834	-0,4
Aktibo finantzarioen gehikuntza Aumento de Activos Financieros	391.326.781	2,8	359.483.530	2,7	31.843.251	8,9
Pasibo finantzarioen murrizketa Disminución de Pasivos Financieros	807.825.277	5,8	844.956.362	6,4	-37.131.085	-4,4
FINANTZAKETA AHALMENA(+),BEHARRA(-) CAPACIDAD(+),NECESIDAD(-) DE FINANCIACIÓN	-905.691.416	-6,5	-1.819.015.731	-13,7	913.324.315	---

GASTUA/SARRERA GUZTIRA GASTO/INGRESO TOTAL	13.956.250.522	100,0	13.229.954.733	100,0	726.295.789	5,5
---	----------------	-------	----------------	-------	-------------	-----

ZORPETZE GARBIA ENDEUDAMIENTO NETO	2022	%GUZTIRA %TOTAL	2021	%GUZTIRA %TOTAL	ALDEA DIFERENCIA	%
ZORPETZE GORDINA ENDEUDAMIENTO BRUTO	1.550.791.356	11,2	2.690.219.298	20,3	-1.139.427.942	-42,4
AMORTIZAZIOK AMORTIZACIONES	807.825.277	5,8	844.956.362	6,4	-37.131.085	-4,4
ZORPETZE GARBIA ENDEUDAMIENTO NETO	742.966.079	5,4	1.845.262.936	13,9	-1.102.296.857	-59,7

**III. Administrazio-Orokorren, Organimo Autonomo Administratiboen eta
EAEko sektore publikolo Partzuergoen Aurrekontu Bateratuak**

*Los Presupuestos Consolidados de la Administración General,
Organismos Autónomos Administrativos y Consorcios del sector público
de la CAE*

Gastuen laburpenak
Resúmenes de gastos

29 - ADMINISTRACIÓN GENERAL, OAA Y CONSORCIOS -
ADMINISTRATIO OROKORRA, OAA ETA PARTZUERGOAK

AURREKONTU BATERATUAK. LABURPENA:
ERAKUNDEA - GASTUAK
PRESUPUESTOS CONSOLIDADOS. RESUMEN:
INSTITUCIÓN - GASTOS

ORGANIKOA / ORGANICA

EKONOMIKOA / ECONOMICA

FUNTZIONALA / FUNCIONAL

		EURO / EUROS						
ERAK.M. T.INS.	ERAK. INST.		2022	%GUZT. %TOT.	2021	%GUZT. %TOT.	ALDEA DIFERENCIA	%
1		ADMINISTRATIO OROKORRA ADMINISTRACIÓN GENERAL	12.028.640.177	91,4	11.357.198.119	91,0	671.442.058	5,9
1	100	Administratio Orokorra <i>Administración General</i>	12.028.640.177	91,4	11.357.198.119	91,0	671.442.058	5,9
2		ORGANISMO AUTONOMOAK ORGANISMOS AUTÓNOMOS	1.059.534.065	8,1	1.065.269.382	8,5	-5.735.317	-0,5
2	202	Helduen Alfabetatze Berreuskalduntzerako Erakundea <i>Instituto de Alfabetización y Reeskaldunización de Adultos</i>	56.262.000	0,4	50.910.000	0,4	5.352.000	10,5
2	203	Herri Arduralantzaren Euskal Erakundea-IVAP <i>Instituto Vasco de Administración Pública-IVAP</i>	16.386.382	0,1	16.114.382	0,1	272.000	1,7
2	204	Euskal Estatistika Erakundea - EUSTAT <i>Instituto Vasco de Estadística - EUSTAT</i>	15.531.000	0,1	14.809.000	0,1	722.000	4,9
2	205	Emakunde-Emakumearen Euskal Erakundea <i>Emakunde-Instituto Vasco de la Mujer</i>	7.809.000	0,1	7.406.000	0,1	403.000	5,4
2	207	Polizia eta Larrialdietako Euskal Akademia <i>Academia Vasca de Policía y Emergencias</i>	24.259.683	0,2	24.002.000	0,2	257.683	1,1
2	208	OSALAN - Laneko Segurtasun eta Osasun Euskal Erakundea <i>OSALAN - Instituto Vasco de Seguridad y Salud Laborales</i>	17.259.000	0,1	15.628.000	0,1	1.631.000	10,4
2	209	Kontsumobide-Kontsumoko Euskal Institut. <i>Kontsumobide-Instituto Vasco de Consumo</i>	7.275.000	0,1	7.118.000	0,1	157.000	2,2
2	210	Lanbide-Euskal Enplegu Zerbitzua <i>Lanbide-Servicio Vasco de Empleo</i>	908.053.000	6,9	925.526.000	7,4	-17.473.000	-1,9
2	211	Lehiaren Euskal Agintaritza <i>Autoridad Vasca de la Competencia</i>	1.777.000	0,0	1.663.000	0,0	114.000	6,9
2	212	Memoria, Bizikidetzeta eta Giza Eskubideen Institutua <i>Instituto de la Memoria, la Convivencia y los Derechos Humanos</i>	4.922.000	0,0	2.093.000	0,0	2.829.000	135,2
3		EAEKO SEKTORE PUBLIKOKO PARTZUERGOAK CONSORCIOS DEL SECTOR PÚBLICO DE LA CAE	67.299.000	0,5	64.720.000	0,5	2.579.000	4,0
3	300	Haurreskolak Partzuergoa <i>Consortio Haurreskolak</i>	65.700.000	0,5	63.720.000	0,5	1.980.000	3,1
3	301	Euskal Partzuergo Zientifiko-Teknologikoa <i>Consortio Científico-Tecnológico Vasco</i>	1.599.000	0,0	1.000.000	0,0	599.000	59,9
		GUZTIRA TOTAL	13.155.473.242	100,0	12.487.187.501	100,0	668.285.741	5,4

29 - ADMINISTRACIÓN GENERAL, OAAA Y CONSORCIOS -
ADMINISTRATIO OROKORRA, OAAA ETA PARTZUERGOAK

AURREKONTU BATERATUAK. LABURPENA:
KAPITULUA - GASTUAK
PRESUPUESTOS CONSOLIDADOS. RESUMEN:
CAPÍTULO - GASTOS

ORGANIKOA / ORGANICA

EKONOMIKOA / ECONOMICA

FUNTZIONALA / FUNCIONAL



KAP. CAP.		EURO / EUROS					
		2022	%GUZT. %TOT.	2021	%GUZT. %TOT.	ALDEA DIFERENCIA	%
1	Personal-gastuak <i>Gastos de Personal</i>	2.646.848.414	20,1	2.536.320.353	20,3	110.528.061	4,4
2	Funtzionamendu-gastuak <i>Gastos de Funcionamiento</i>	4.295.908.173	32,7	4.243.865.673	34,0	52.042.500	1,2
3	Gastu finantzarioak <i>Gastos Financieros</i>	190.520.771	1,4	215.523.769	1,7	-25.002.998	-11,6
4	Eragiketa arruntetarako transferentziak eta dirulaguntzak <i>Transferencias y Subvenciones para Operaciones Corrientes</i>	3.691.997.604	28,1	3.640.418.160	29,2	51.579.444	1,4
	ERAGIKETA ARRUNTEN GUZTIZKOA TOTAL OPERACIONES CORRIENTES	10.825.274.962	82,3	10.636.127.955	85,2	189.147.007	1,8
6	Inbertsio errealak <i>Inversiones Reales</i>	456.775.284	3,5	263.027.560	2,1	193.747.724	73,7
7	Kapital-eragiketarako transferentziak eta dirulaguntzak <i>Transferencias y Subvenciones para Operaciones de Capital</i>	982.118.337	7,5	767.726.157	6,1	214.392.180	27,9
	KAPITAL ERAGIKETA EZ FINANTZARIOEN GUZTIZKOA TOTAL OPERACIONES DE CAPITAL NO FINANCIERAS	1.438.893.621	10,9	1.030.753.717	8,3	408.139.904	39,6
	ERAGIKETA EZ-FINANTZARIOEN GUZTIZKOA TOTAL OPERACIONES NO FINANCIERAS	12.264.168.583	93,2	11.666.881.672	93,4	597.286.911	5,1
8	Aktibo finantzarioen gehikuntza <i>Aumento de Activos Financieros</i>	144.939.166	1,1	52.219.995	0,4	92.719.171	177,6
9	Pasibo finantzarioen murrizketa <i>Disminución de Pasivos Financieros</i>	746.365.493	5,7	768.085.834	6,2	-21.720.341	-2,8
	KAPITAL ERAGIKETA FINANTZARIOEN GUZTIZKOA TOTAL OPERACIONES DE CAPITAL FINANCIERAS	891.304.659	6,8	820.305.829	6,6	70.998.830	8,7
	GUZTIRA TOTAL	13.155.473.242	100,0	12.487.187.501	100,0	668.285.741	5,4

29 - ADMINISTRACIÓN GENERAL, OAA Y CONSORCIOS -
ADMINISTRATIO OROKORRA, OAA ETA PARTZUERGOAK

AURREKONTU BATERATUAK. LABURPENA:
FUNTZIOA - GASTUAK
PRESUPUESTOS CONSOLIDADOS. RESUMEN:
FUNCIÓN - GASTOS

ORGANIKOA / ORGANICA		EKONOMIKOA / ECONOMICA		FUNZIONALA / FUNCIONAL		EURO / EUROS	
FUNT. FUNC.		2022	%GUZT. %TOT.	2021	%GUZT. %TOT.	ALDEA DIFERENCIA	%
0	ZOR PUBLIKOA DEUDA PÚBLICA	929.488.625	7,1	983.213.981	7,9	-53.725.356	-5,5
01	Zor Publikoa Deuda Pública	929.488.625	7,1	983.213.981	7,9	-53.725.356	-5,5
1	ZERBITZU OROKORRAK SERVICIOS DE CARÁCTER GENERAL	1.087.170.002	8,3	1.021.249.731	8,2	65.920.271	6,5
11	Jauriaritzaren eta EAeren Goi Mailako Zuzendaritza Alta Dirección de la CAE y del Gobierno	60.052.224	0,5	56.014.897	0,4	4.037.327	7,2
12	Administrazio Orokorra Administración General	686.159.462	5,2	707.968.790	5,7	-21.809.328	-3,1
13	Kanpo Harremanak Relaciones Exteriores	61.255.561	0,5	58.355.130	0,5	2.900.431	5,0
14	Justizia Justicia	279.702.755	2,1	198.910.914	1,6	80.791.841	40,6
2	HERRI BABESA ETA HERRITARREN SEGURTASUNA PROTECCIÓN CIVIL Y SEGURIDAD CIUDADANA	710.432.874	5,4	677.853.195	5,4	32.579.679	4,8
22	Herri Segurtasuna eta Babesa Seguridad y Protección Civil	710.432.874	5,4	677.853.195	5,4	32.579.679	4,8
3	GIZARTE SEGURTASUNA, BABESA ETA SUSTAPENA SEGURIDAD, PROTECCIÓN Y PROMOCIÓN SOCIAL	1.140.895.006	8,7	1.141.754.180	9,1	-859.174	-0,1
31	Gizarte Segurtasuna eta Babesa Seguridad y Protección Social	689.338.627	5,2	707.412.877	5,7	-18.074.250	-2,6
32	Gizarte Sustapena Promoción Social	451.556.379	3,4	434.341.303	3,5	17.215.076	4,0
4	IZAERA SOZIALEKO ONDASUN PUBLIKOEN EKOIZPENA PRODUCCION DE BIENES PÚBLICOS DE CARÁCTER SOCIAL	7.851.195.801	59,7	7.466.951.580	59,8	384.244.221	5,1
41	Osasuna Sanidad	4.191.412.000	31,9	3.994.412.000	32,0	197.000.000	4,9
42	Hezkuntza Educación	3.018.444.044	22,9	2.896.624.916	23,2	121.819.128	4,2
43	Etxebizitza eta Hirigintza Vivienda y Urbanismo	193.449.154	1,5	173.434.237	1,4	20.014.917	11,5
44	Gizarte Ongizatea Bienestar Comunitario	48.557.376	0,4	42.537.274	0,3	6.020.102	14,2
45	Kultura Cultura	249.684.410	1,9	220.740.905	1,8	28.943.505	13,1
46	Komunitate eta Gizarte Zerbitzuak Otros Servicios Comunitarios y Sociales	18.346.369	0,1	14.932.674	0,1	3.413.695	22,9
47	Euskararen Sustapena Promoción del Euskera	131.302.448	1,0	124.269.574	1,0	7.032.874	5,7
5	EKONOMIARI LOTUTAKO ONDASUN PUBLIKOEN EKOIZPENA PRODUCCIÓN DE BIENES PÚBLICOS DE CARÁCTER ECONÓMICO	868.773.870	6,6	766.248.184	6,1	102.525.686	13,4
51	Oinarrizko Azpiegiturak eta Garraioa Infraestructuras Básicas y Transportes	440.165.061	3,3	380.688.752	3,0	59.476.309	15,6
54	Ikerketa Zientifikoa, Teknikoa eta Aplikatua Investigación Científica, Técnica y Aplicada	409.831.933	3,1	367.496.509	2,9	42.335.424	11,5
55	Oinarrizko Informazioa eta Estatistikoa Información Básica y Estadística	18.776.876	0,1	18.062.923	0,1	713.953	4,0
6	EKONOMIA-ARAUKETA OROKORRA REGULACIÓN ECONÓMICA DE CARÁCTER GENERAL	104.094.406	0,8	43.625.406	0,3	60.469.000	138,6
61	Ekonomia-arauketa Regulación Económica	36.787.773	0,3	33.410.341	0,3	3.377.432	10,1
63	Finantza-arauketa Regulación Financiera	67.306.633	0,5	10.215.065	0,1	57.091.568	558,9
7	EKOIZPEN-SEKTOREEN ARATZE EKONOMIKOA REGULACIÓN ECONÓMICA DE SECTORES PRODUCTIVOS	382.838.027	2,9	300.381.318	2,4	82.456.709	27,5
71	Nekazaritza, Abeltzaintza eta Arrantza Agricultura, Ganadería y Pesca	159.302.686	1,2	144.423.189	1,2	14.879.497	10,3
72	Industria Industria	137.718.239	1,0	94.254.529	0,8	43.463.710	46,1
73	Energia Energía	16.173.718	0,1	11.740.448	0,1	4.433.270	37,8
75	Turismoa Turismo	25.960.688	0,2	18.829.896	0,2	7.130.792	37,9

		EURO / EUROS					
FUNT. FUNC.		2022	%GUZT. %TOT.	2021	%GUZT. %TOT.	ALDEA DIFERENCIA	%
76	Merkataritza <i>Comercio</i>	43.682.696	0,3	31.133.256	0,2	12.549.440	40,3
9	BESTE ADMINISTRAZIO PUBLIKO BATZUEKIKO FINANTZA-HARREMANAK RELACIONES FINANCIERAS CON OTRAS ADMINISTRACIONES PÚBLICAS	80.584.631	0,6	85.909.926	0,7	-5.325.295	-6,2
91	Finantza-harremanak Euskal Sektore Publikoarekin <i>Relaciones Financieras con el Sector Público Vasco</i>	80.584.631	0,6	85.909.926	0,7	-5.325.295	-6,2
	GUZTIRA TOTAL	13.155.473.242	100,0	12.487.187.501	100,0	668.285.741	5,4



Diru-sarreraren laburpenak
Resúmenes de ingresos

29 - ADMINISTRACIÓN GENERAL, OAAA Y CONSORCIOS -
ADMINISTRAZIO OROKORRA, OAAA ETA PARTZUERGOAK

AURREKONTU BATERATUAK. LABURPENA:
ERAKUNDEA - SARRERAK
PRESUPUESTOS CONSOLIDADOS. RESUMEN:
INSTITUCIÓN - INGRESOS

ORGANIKOA / ORGANICA

EKONOMIKOA / ECONOMICA

FUNTZIONALA / FUNCIONAL

		EURO / EUROS						
ERAK.M. T.INS.	ERAK. INST.		2022	%GUZT. %TOT.	2021	%GUZT. %TOT.	ALDEA DIFERENCIA	%
1		ADMINISTRAZIO OROKORRA ADMINISTRACIÓN GENERAL	13.107.358.043	99,6	12.441.923.043	99,6	665.435.000	5,3
1	100	Administrazio Orokorra <i>Administración General</i>	13.107.358.043	99,6	12.441.923.043	99,6	665.435.000	5,3
2		ORGANISMO AUTONOMOAK ORGANISMOS AUTÓNOMOS	40.318.609	0,3	38.801.011	0,3	1.517.598	3,9
2	202	Helduen Alfabetatze Berreuskalduntzerako Erakundea <i>Instituto de Alfabetización y Reeskaldunización de Adultos</i>	3.157.683	0,0	2.030.000	0,0	1.127.683	55,6
2	203	Herri Arduralaritzaren Euskal Erakundea-IVAP <i>Instituto Vasco de Administración Pública-IVAP</i>	4.054.637	0,0	3.906.490	0,0	148.147	3,8
2	204	Euskal Estatistika Erakundea - EUSTAT <i>Instituto Vasco de Estadística - EUSTAT</i>	931.136	0,0	734.890	0,0	196.246	26,7
2	205	Emakunde-Emakumearen Euskal Erakundea <i>Emakunde-Instituto Vasco de la Mujer</i>	434.000	0,0	402.334	0,0	31.666	7,9
2	207	Polizia eta Larrialdietako Euskal Akademia <i>Academia Vasca de Policía y Emergencias</i>	1.696.339	0,0	1.696.339	0,0	0	0,0
2	208	OSALAN - Laneko Segurtasun eta Osasun Euskal Erakundea <i>OSALAN - Instituto Vasco de Seguridad y Salud Laborales</i>	2.266.598	0,0	2.266.361	0,0	237	0,0
2	209	Kontsumobide-Kontsumoko Euskal Institut. <i>Kontsumobide-Instituto Vasco de Consumo</i>	1.343.457	0,0	1.236.457	0,0	107.000	8,7
2	210	Lanbide-Euskal Enplegu Zerbitzua <i>Lanbide-Servicio Vasco de Empleo</i>	25.953.000	0,2	26.076.000	0,2	-123.000	-0,5
2	211	Lehiaren Euskal Agintaritza <i>Autoridad Vasca de la Competencia</i>	426.403	0,0	426.291	0,0	112	0,0
2	212	Memoria, Bizikidetzeta eta Giza Eskubideen Institutua <i>Instituto de la Memoria, la Convivencia y los Derechos Humanos</i>	55.356	0,0	25.849	0,0	29.507	114,2
3		EAEKO SEKTORE PUBLIKOKO PARTZUERGOAK CONSORCIOS DEL SECTOR PÚBLICO DE LA CAE	7.796.590	0,1	6.463.447	0,1	1.333.143	20,6
3	300	Haurreskolak Partzuergoa <i>Consortio Haurreskolak</i>	6.697.590	0,1	5.963.447	0,0	734.143	12,3
3	301	Euskal Partzuergo Zientifiko-Teknologikoa <i>Consortio Científico-Tecnológico Vasco</i>	1.099.000	0,0	500.000	0,0	599.000	119,8
		GUZTIRA TOTAL	13.155.473.242	100,0	12.487.187.501	100,0	668.285.741	5,4

29 - ADMINISTRACIÓN GENERAL, OAA Y CONSORCIOS -
ADMINISTRATIO OROKORRA, OAA ETA PARTZUERGOAK


AURREKONTU BATERATUAK. LABURPENEA:
KAPITULUA - SARRERAK
PRESUPUESTOS CONSOLIDADOS. RESUMEN:
CAPÍTULO - INGRESOS

ORGANIKOA / ORGANICA


EKONOMIKOA / ECONOMICA

FUNTZIONALA / FUNCIONAL

KAP. CAP.		2022	%GUZT. %TOT.	2021	%GUZT. %TOT.	EURO / EUROS	
						ALDEA DIFERENCIA	%
2	Zeharkako zergak <i>Impuestos Indirectos</i>	3.730.000	0,0	3.110.000	0,0	620.000	19,9
3	Tasak, prezio publikoak eta bestelako sarrerak <i>Tasas, Precios Públicos y Otros Ingresos</i>	94.162.387	0,7	93.672.944	0,8	489.443	0,5
4	Eragiketa arruntetarako transferentziak eta dirulaguntzak <i>Transferencias y Subvenciones para Operaciones Corrientes</i>	11.132.164.992	84,6	9.710.328.708	77,8	1.421.836.284	14,6
5	Ondare-sarrerak <i>Ingresos Patrimoniales</i>	117.869	0,0	162.884	0,0	-45.015	-27,6
	ERAGIKETA ARRUNTEN GUZTIZKOA <i>TOTAL OPERACIONES CORRIENTES</i>	11.230.175.248	85,4	9.807.274.536	78,5	1.422.900.712	14,5
7	Kapital-eragiketarako transferentziak eta dirulaguntzak <i>Transferencias y Subvenciones para Operaciones de Capital</i>	214.315.993	1,6	96.428.000	0,8	117.887.993	122,3
	KAPITAL ERAGIKETA EZ FINANTZARIOEN GUZTIZKOA <i>TOTAL OPERACIONES DE CAPITAL NO FINANCIERAS</i>	214.315.993	1,6	96.428.000	0,8	117.887.993	122,3
	ERAGIKETA EZ-FINANTZARIOEN GUZTIZKOA <i>TOTAL OPERACIONES NO FINANCIERAS</i>	11.444.491.241	87,0	9.903.702.536	79,3	1.540.788.705	15,6
8	Aktibo finantzarioen murrizketa <i>Disminución de Activos Financieros</i>	281.394.519	2,1	31.084.490	0,2	250.310.029	805,3
9	Pasibo finantzarioen gehikuntza <i>Aumento de Pasivos Financieros</i>	1.429.587.482	10,9	2.552.400.475	20,4	-1.122.812.993	-44,0
	KAPITAL ERAGIKETA FINANTZARIOEN GUZTIZKOA <i>TOTAL OPERACIONES DE CAPITAL FINANCIERAS</i>	1.710.982.001	13,0	2.583.484.965	20,7	-872.502.964	-33,8
	GUZTIRA <i>TOTAL</i>	13.155.473.242	100,0	12.487.187.501	100,0	668.285.741	5,4



IV. Enpresa eta Fundazio-Sektore Publikoaren (Ente, Sozietate eta Fundazio Publikoak) Aurrekontu Bateratuak
Los Presupuestos Consolidados del Sector Público Empresarial y Fundacional (Entes, Sociedades y Fundaciones Públicas)



Zuzkiduren laburpenak
Resúmenes de dotaciones

01 - GRUPO S.P.EMPR.Y FUND. - ENPR. ETA FUND. TALDEA

AURREKONTU BATERATUAK. LABURPENA:
ERAKUNDEA - GASTUAK
PRESUPUESTOS CONSOLIDADOS. RESUMEN:
INSTITUCIÓN - GASTOS

ORGANIKOA / ORGANICA

EKONOMIKOA / ECONOMICA

FUNTZIONALA / FUNCIONAL

		EURO / EUROS						
ERAK.M. T.INS.	ERAK. INST.		2022	%GUZT. %TOT.	2021	%GUZT. %TOT.	ALDEA DIFERENCIA	%
4		ZUZENBIDE PRIBATUKO ENTE PUBLIKOAK ENTES PUBLICOS DE DERECHO PRIVADO	4.227.464.822	79,5	4.040.952.747	82,6	186.512.075	4,6
4	400	OSAKIDETZA-Euskal Osasun Zerbitzua OSAKIDETZA-Servicio Vasco de Salud	3.426.213.415	64,4	3.265.330.554	66,7	160.882.861	4,9
4	420	Garapenerako Lankidetzaren Euskal Agent. Agencia Vasca Cooperación Desarrollo	50.505.959	0,9	49.387.291	1,0	1.118.668	2,3
4	425	AUKERAK-Gizarteratzearen Euskal Agentzia AUKERAK-Agencia Vasca Reinserción Social	14.627.648	0,3	0	0,0	14.627.648	---
4	430	Energiaren Euskal Erakundea Ente Vasco de la Energía	146.357.571	2,8	46.564.817	1,0	99.792.754	214,3
4	440	Euskal Trenbide Sarea Red Ferroviaria Vasca	215.769.000	4,1	199.588.000	4,1	16.181.000	8,1
4	450	Uraren Euskal Agentzia Agencia Vasca del Agua	58.730.456	1,1	50.242.517	1,0	8.487.939	16,9
4	460	Finantzen Euskal Institutua Instituto Vasco de Finanzas	219.862.193	4,1	347.976.978	7,1	-128.114.785	-36,8
4	470	Unibasq-Euskal Unib. Sist. Kalitate Ag. Unibasq-Ag. Calidad Sist. Univ. Vasco	1.486.037	0,0	1.418.990	0,0	67.047	4,7
4	480	Euskal Irrati Telebista Radio Televisión Vasca	8.468.152	0,2	7.425.673	0,2	1.042.479	14,0
4	485	Etxepare Euskal Institutua Instituto Vasco Etxepare	3.430.000	0,1	3.305.000	0,1	125.000	3,8
4	490	Spri-Enpresen Garapenerako Euskal Ag. Spri-Agencia Vasca Desarrollo Empr.	75.010.711	1,4	62.592.136	1,3	12.418.575	19,8
4	495	Euskadiko Kirol Portuak Euskadiko Kirol Portuak	7.003.680	0,1	7.120.791	0,1	-117.111	-1,6
5		SOZETATE PUBLIKOAK SOCIEDADES PUBLICAS	1.042.326.978	19,6	805.901.242	16,5	236.425.736	29,3
5	501	EJIE SA- E.J. Informatika Elkarte EJIE, S.A.- Sociedad Informática G.V.	194.287.219	3,7	160.733.018	3,3	33.554.201	20,9
5	502	Itelazpi SA Itelazpi, S.A.	13.379.577	0,3	14.048.726	0,3	-669.149	-4,8
5	505	Finkatze Kapitala Finkatuz SA Finkatze Kapitala Finkatuz, S.A.	160.610.916	3,0	0	0,0	160.610.916	---
5	510	CADEM SA CADEM, S.A.	13.643.000	0,3	10.017.870	0,2	3.625.130	36,2
5	511	Euskadiko Hidrokarburoen Sozietatea SA Sociedad Hidrocarburos de Euskadi, S.A.	5.800.832	0,1	11.320.973	0,2	-5.520.141	-48,8
5	512	BIMEP - Biscay Marine Energy Platform SA BIMEP - B. Marine Energy Platform, S.A.	3.430.616	0,1	3.448.716	0,1	-18.100	-0,5
5	513	Hidroeléctrica Harana-Kontrasta SA Hidroeléctrica Harana-Kontrasta, S.A.	105.611	0,0	158.026	0,0	-52.415	-33,2
5	521	Teknologi Elkartegia SA Parque Tecnológico, S.A.	27.072.462	0,5	21.896.714	0,4	5.175.748	23,6
5	522	Arabako Teknologia Elkartegia SA Parque Tecnológico de Álava, S.A.	4.684.274	0,1	4.398.002	0,1	286.272	6,5
5	523	Gipuzkoako Zientzia eta Tekno. Parkea SA P. Científico y Tecnológ. Gipuzkoa, S.A.	13.003.506	0,2	9.757.580	0,2	3.245.926	33,3
5	524	Gestión Capital Riesgo País Vasco SA Gestión Capital Riesgo País Vasco, S.A.	1.883.830	0,0	1.841.628	0,0	42.202	2,3
5	525	Arabako Eraberrikuntza Industrialdea SA Centro Empresas Innovación Álava, S.A.	1.906.843	0,0	1.793.685	0,0	113.158	6,3
5	526	Euskadiko Nazioartekotze Agentzia SA Agencia Vasca Internacionalización, S.A.	8.998.895	0,2	9.667.274	0,2	-668.379	-6,9
5	527	USA Basque Trade and Investment USA Basque Trade and Investment	443.265	0,0	456.898	0,0	-13.633	-3,0
5	528	Singapore Basque Trade and Investment Singapore Basque Trade and Investment	254.010	0,0	291.095	0,0	-37.085	-12,7
5	529	Basque Trade e Investimento do Brasil Basque Trade e Investimento do Brasil	382.655	0,0	332.280	0,0	50.375	15,2

EURO / EUROS

ERAK.M. T.INS.	ERAK. INST.		2022	%GUZT. %TOT.	2021	%GUZT. %TOT.	ALDEA DIFERENCIA	%
5	535	Sprilur SA <i>Sprilur, S.A.</i>	63.088.582	1,2	33.818.363	0,7	29.270.219	86,6
5	536	Ibaizabal Behekaldeko Industrialdea SA <i>Ibaizabal Behekaldeko Industrialdea, S.A.</i>	296.122	0,0	1.425.155	0,0	-1.129.033	-79,2
5	537	Busturialdeko Industrialdea SA <i>Busturialdeko Industrialdea, S.A.</i>	741.401	0,0	803.497	0,0	-62.096	-7,7
5	538	Beterri-Kostako Industrialdea SA <i>Beterri-Kostako Industrialdea, S.A.</i>	1.701.591	0,0	2.037.738	0,0	-336.147	-16,5
5	539	Deba Bailarako Industrialdea SA <i>Deba Bailarako Industrialdea, S.A.</i>	690.412	0,0	2.023.649	0,0	-1.333.237	-65,9
5	540	Arabako Industrialdea SA <i>Arabako Industrialdea, S.A.</i>	457.035	0,0	365.207	0,0	91.828	25,1
5	541	Arratiako Industrialdea SA <i>Arratiako Industrialdea, S.A.</i>	1.458.786	0,0	2.139.787	0,0	-681.001	-31,8
5	542	Bidasoa Oarsoko Industrialdea SA <i>Bidasoa Oarsoko Industrialdea, S.A.</i>	4.910.483	0,1	5.274.305	0,1	-363.822	-6,9
5	543	Bizkaia Sortaldeko Industrialdea SA <i>Bizkaia Sortaldeko Industrialdea, S.A.</i>	352.950	0,0	416.900	0,0	-63.950	-15,3
5	544	Lanbarren Parke Logistiko SA <i>Lanbarren Parke Logistiko, S.A.</i>	83.468	0,0	79.657	0,0	3.811	4,8
5	545	Goierri Beheko Industrialdea SA <i>Goierri Beheko Industrialdea, S.A.</i>	1.115.650	0,0	1.352.966	0,0	-237.316	-17,5
5	546	Urolako Industrialdea SA <i>Urolako Industrialdea, S.A.</i>	585.929	0,0	582.086	0,0	3.843	0,7
5	547	Tolosaldeko Apataerrea Ind. Lurra SA <i>Tolosaldeko Apataerrea Ind. Lurra, S.A.</i>	2.289.994	0,0	857.502	0,0	1.432.492	167,1
5	550	Eusko Trenbideak SA <i>Ferrocarriles Vascos, S.A.</i>	128.640.786	2,4	116.562.007	2,4	12.078.779	10,4
5	551	Euskotren Participaciones SA <i>Euskotren Participaciones, S.A.</i>	70.735	0,0	64.750	0,0	5.985	9,2
5	555	Neiker-Nekazal Iker. Garap. Euskal E. SA <i>Neiker-Inst. V. Invest. Des. Agra., S.A.</i>	15.285.100	0,3	13.864.753	0,3	1.420.347	10,2
5	560	VIKESA-Euskadiko Etxeb. eta Lurra SA <i>VIKESA-Vivienda y Suelo de Euskadi, S.A.</i>	72.486.572	1,4	99.798.061	2,0	-27.311.489	-27,4
5	561	Alokabide SA <i>Alokabide, S.A.</i>	80.070.896	1,5	73.316.866	1,5	6.754.030	9,2
5	565	IHOBE SA <i>IHOBE, S.A.</i>	14.619.053	0,3	13.530.050	0,3	1.089.003	8,0
5	570	Osatek SA <i>Osatek, S.A.</i>	25.125.319	0,5	22.669.536	0,5	2.455.783	10,8
5	575	Basquetour, Turismoaren Eus. Agentzia SA <i>Basquetour, Agencia Vasca Turismo, S.A.</i>	9.194.072	0,2	8.317.578	0,2	876.494	10,5
5	580	EiTB Media, S.A.U. <i>EiTB Media, S.A.U.</i>	159.526.131	3,0	147.078.844	3,0	12.447.287	8,5
5	590	Euskadiko Orkestra SA <i>Orquesta de Euskadi, S.A.</i>	9.648.400	0,2	9.359.500	0,2	288.900	3,1
6		FUNDAZIO PUBLIKOAK FUNDACIONES PÚBLICAS	48.878.905	0,9	47.233.698	1,0	1.645.207	3,5
6	601	HAZI Fundazioa <i>Fundación HAZI</i>	27.788.422	0,5	24.869.383	0,5	2.919.039	11,7
6	602	ELIKA Fundazioa <i>Fundación ELIKA</i>	1.032.090	0,0	822.000	0,0	210.090	25,6
6	620	Musikene Fundazioa <i>Fundación Musikene</i>	10.713.821	0,2	10.661.359	0,2	52.462	0,5
6	630	BIOEF Fundazioa <i>Fundación BIOEF</i>	6.930.720	0,1	8.549.766	0,2	-1.619.046	-18,9
6	640	Euskal Herriko Gazte Orkestra Fundazioa <i>Fundación Joven Orquesta Euskal Herria</i>	388.852	0,0	358.000	0,0	30.852	8,6
6	641	Basque Team Fundazioa <i>Fundación Basque Team</i>	2.025.000	0,0	1.973.190	0,0	51.810	2,6
		GUZTIRA TOTAL	5.318.670.705	100,0	4.894.087.687	100,0	424.583.018	8,7

01 - GRUPO S.P.EMPR.Y FUND. - ENPR. ETA FUND. TALDEA

AURREKONTU BATERATUAK. LABURPENA:
KAPITULUA - GASTUAK
PRESUPUESTOS CONSOLIDADOS. RESUMEN:
CAPÍTULO - GASTOS

ORGANIKOA / ORGANICA

EKONOMIKOA / ECONOMICA

FUNTZIONALA / FUNCIONAL

KAP. CAP.		2022	%GUZT. %TOT.	2021	%GUZT. %TOT.	EURO / EUROS	
						ALDEA DIFERENCIA	%
1	Personal-gastuak <i>Gastos de Personal</i>	2.598.245.410	48,9	2.514.284.981	51,4	83.960.429	3,3
2	Funtzionamendu-gastuak <i>Gastos de Funcionamiento</i>	1.582.843.518	29,8	1.474.383.788	30,1	108.459.730	7,4
3	Gastu finantzarioak <i>Gastos Financieros</i>	4.515.214	0,1	4.600.795	0,1	-85.581	-1,9
4	Eragiketa arruntetarako transferentziak eta dirulaguntzak <i>Transferencias y Subvenciones para Operaciones Corrientes</i>	96.900.018	1,8	85.869.972	1,8	11.030.046	12,8
	ERAGIKETA ARRUNTEN GUZTIZKOA TOTAL OPERACIONES CORRIENTES	4.282.504.160	80,5	4.079.139.536	83,3	203.364.624	5,0
6	Inbertsio errealak <i>Inversiones Reales</i>	469.646.251	8,8	363.493.765	7,4	106.152.486	29,2
7	Kapital-eragiketarako transferentziak eta dirulaguntzak <i>Transferencias y Subvenciones para Operaciones de Capital</i>	140.039.479	2,6	43.495.318	0,9	96.544.161	222,0
	KAPITAL ERAGIKETA EZ FINANTZARIOEN GUZTIZKOA TOTAL OPERACIONES DE CAPITAL NO FINANCIERAS	609.685.730	11,5	406.989.083	8,3	202.696.647	49,8
	ERAGIKETA EZ-FINANTZARIOEN GUZTIZKOA TOTAL OPERACIONES NO FINANCIERAS	4.892.189.890	92,0	4.486.128.619	91,7	406.061.271	9,1
8	Aktibo finantzarioen gehikuntza <i>Aumento de Activos Financieros</i>	365.021.031	6,9	331.088.540	6,8	33.932.491	10,2
9	Pasibo finantzarioen murrizketa <i>Disminución de Pasivos Financieros</i>	61.459.784	1,2	76.870.528	1,6	-15.410.744	-20,0
	KAPITAL ERAGIKETA FINANTZARIOEN GUZTIZKOA TOTAL OPERACIONES DE CAPITAL FINANCIERAS	426.480.815	8,0	407.959.068	8,3	18.521.747	4,5
	GUZTIRA TOTAL	5.318.670.705	100,0	4.894.087.687	100,0	424.583.018	8,7

01 - GRUPO S.P.EMPR.Y FUND. - ENPR. ETA FUND. TALDEA

AURREKONTU BATERATUAK. LABURPENA:
FUNTZIOA - GASTUAK
PRESUPUESTOS CONSOLIDADOS. RESUMEN:
FUNCIÓN - GASTOS

ORGANIKOA / ORGANICA

EKONOMIKOA / ECONOMICA

FUNTZIONALA / FUNCIONAL

FUNT. FUNC.		2022	%GUZT. %TOT.	2021	%GUZT. %TOT.	EURO / EUROS	
						ALDEA DIFERENCIA	%
1	ZERBITZU OROKORRAK SERVICIOS DE CARÁCTER GENERAL	349.756.293	6,6	288.502.015	5,9	61.254.278	21,2
12	Administrazio Orokorra <i>Administración General</i>	284.622.686	5,4	239.114.724	4,9	45.507.962	19,0
13	Kanpo Harremanak <i>Relaciones Exteriores</i>	50.505.959	0,9	49.387.291	1,0	1.118.668	2,3
14	Justizia <i>Justicia</i>	14.627.648	0,3	0	0,0	14.627.648	---
4	IZAERA SOZIALEKO ONDASUN PUBLIKOEN EKOIZPENA PRODUCCIÓN DE BIENES PÚBLICOS DE CARÁCTER SOCIAL	3.821.965.996	71,9	3.665.521.439	74,9	156.444.557	4,3
41	Osasuna <i>Sanidad</i>	3.458.269.454	65,0	3.296.549.856	67,4	161.719.598	4,9
42	Hezkuntza <i>Educación</i>	12.199.858	0,2	12.080.349	0,2	119.509	1,0
43	Etxebizitza eta Hirigintza <i>Vivienda y Urbanismo</i>	168.010.149	3,2	187.391.027	3,8	-19.380.878	-10,3
45	Kultura <i>Cultura</i>	181.943.038	3,4	168.012.961	3,4	13.930.077	8,3
47	Euskararen Sustapena <i>Promoción del Euskera</i>	1.543.497	0,0	1.487.246	0,0	56.251	3,8
5	EKONOMIARI LOTUTAKO ONDASUN PUBLIKOEN EKOIZPENA PRODUCCIÓN DE BIENES PÚBLICOS DE CARÁCTER ECONÓMICO	470.638.337	8,8	423.902.339	8,7	46.735.998	11,0
51	Oinarrizko Azpiegiturak eta Garraioa <i>Infraestructuras Básicas y Transportes</i>	410.214.657	7,7	373.578.065	7,6	36.636.592	9,8
54	Ikerketa Zientifikoa, Teknikoa eta Aplikatua <i>Investigación Científica, Técnica y Aplicada</i>	60.423.680	1,1	50.324.274	1,0	10.099.406	20,1
6	EKONOMIA-ARAUKEA OROKORRA REGULACIÓN ECONÓMICA DE CARÁCTER GENERAL	380.473.109	7,2	347.976.978	7,1	32.496.131	9,3
63	Finantza-arauketa <i>Regulación Financiera</i>	380.473.109	7,2	347.976.978	7,1	32.496.131	9,3
7	EKOIZPEN-SEKTOREEN ARAUTZE EKONOMIKOA REGULACIÓN ECONÓMICA DE SECTORES PRODUCTIVOS	295.836.970	5,6	168.184.916	3,4	127.652.054	75,9
71	Nekazaritza, Abeltzaintza eta Arrantza <i>Agricultura, Ganadería y Pesca</i>	27.570.210	0,5	24.590.949	0,5	2.979.261	12,1
72	Industria <i>Industria</i>	79.656.233	1,5	53.018.440	1,1	26.637.793	50,2
73	Energia <i>Energía</i>	169.337.630	3,2	71.510.402	1,5	97.827.228	136,8
75	Turismoa <i>Turismo</i>	9.194.072	0,2	8.317.578	0,2	876.494	10,5
76	Merkataritza <i>Comercio</i>	10.078.825	0,2	10.747.547	0,2	-668.722	-6,2
	GUZTIRA TOTAL	5.318.670.705	100,0	4.894.087.687	100,0	424.583.018	8,7

05 - GRUPO EITB TALDEA

AURREKONTU BATERATUAK. LABURPENA:
ERAKUNDEA - GASTUAK
PRESUPUESTOS CONSOLIDADOS. RESUMEN:
INSTITUCIÓN - GASTOS

ORGANIKOA / ORGANICA

EKONOMIKOA / ECONOMICA

FUNTZIONALA / FUNCIONAL

ERAK.M. T.INS.	ERAK. INST.		EURO / EUROS					
			2022	%GUZT. %TOT.	2021	%GUZT. %TOT.	ALDEA DIFERENCIA	%
4		ZUZENBIDE PRIBATUKO ENTE PUBLIKOAK <i>ENTES PUBLICOS DE DERECHO PRIVADO</i>	8.468.152	4,8	7.425.673	4,6	1.042.479	14,0
4	480	Euskal Irrati Telebista <i>Radio Televisión Vasca</i>	8.468.152	4,8	7.425.673	4,6	1.042.479	14,0
5		SOZETATE PUBLIKOAK <i>SOCIEDADES PÚBLICAS</i>	167.706.572	95,2	155.259.232	95,4	12.447.340	8,0
5	580	EiTB Media, S.A.U. <i>EiTB Media, S.A.U.</i>	167.706.572	95,2	155.259.232	95,4	12.447.340	8,0
		GUZTIRA TOTAL	176.174.724	100,0	162.684.905	100,0	13.489.819	8,3

05 - GRUPO EITB TALDEA

AURREKONTU BATERATUAK. LABURPENA:
KAPITULUA - GASTUAK
PRESUPUESTOS CONSOLIDADOS. RESUMEN:
CAPÍTULO - GASTOS

ORGANIKOA / ORGANICA

EKONOMIKOA / ECONOMICA

FUNTZIONALA / FUNCIONAL

KAP. CAP.		2022	%GUZT. %TOT.	2021	%GUZT. %TOT.	EURO / EUROS	
						ALDEA DIFERENCIA	%
1	Personal-gastuak <i>Gastos de Personal</i>	73.747.878	41,9	70.118.886	43,1	3.628.992	5,2
2	Funtzionamendu-gastuak <i>Gastos de Funcionamiento</i>	88.523.746	50,2	84.116.019	51,7	4.407.727	5,2
3	Gastu finantzarioak <i>Gastos Financieros</i>	103.100	0,1	0	0,0	103.100	---
	ERAGIKETA ARRUNTEN GUZTIZKOA TOTAL OPERACIONES CORRIENTES	162.374.724	92,2	154.234.905	94,8	8.139.819	5,3
6	Inbertsio errealak <i>Inversiones Reales</i>	13.800.000	7,8	8.450.000	5,2	5.350.000	63,3
	KAPITAL ERAGIKETA EZ FINANTZARIOEN GUZTIZKOA TOTAL OPERACIONES DE CAPITAL NO FINANCIERAS	13.800.000	7,8	8.450.000	5,2	5.350.000	63,3
	GUZTIRA TOTAL	176.174.724	100,0	162.684.905	100,0	13.489.819	8,3

06 - GRUPO EVE - EEE TALDEA

AURREKONTU BATERATUAK. LABURPENA:
ERAKUNDEA - GASTUAK
PRESUPUESTOS CONSOLIDADOS. RESUMEN:
INSTITUCIÓN - GASTOS

ORGANIKOA / ORGANICA

EKONOMIKOA / ECONOMICA

FUNTZIONALA / FUNCIONAL

ERAK.M. T.INS.	ERAK. INST.		EURO / EUROS					
			2022	%GUZT. %TOT.	2021	%GUZT. %TOT.	ALDEA DIFERENCIA	%
4		ZUZENBIDE PRIBATUKO ENTE PUBLIKOAK <i>ENTES PUBLICOS DE DERECHO PRIVADO</i>	146.357.571	86,4	46.564.817	65,1	99.792.754	214,3
4	430	Energiaren Euskal Erakundea <i>Ente Vasco de la Energía</i>	146.357.571	86,4	46.564.817	65,1	99.792.754	214,3
5		SOZIJATE PUBLIKOAK <i>SOCIEDADES PUBLICAS</i>	22.980.059	13,6	24.945.585	34,9	-1.965.526	-7,9
5	510	CADEM SA <i>CADEM, S.A.</i>	13.643.000	8,1	10.017.870	14,0	3.625.130	36,2
5	511	Euskadiko Hidrokarburoen Sozietatea SA <i>Sociedad Hidrocarburos de Euskadi, S.A.</i>	5.800.832	3,4	11.320.973	15,8	-5.520.141	-48,8
5	512	BIMEP - Biscay Marine Energy Platform SA <i>BIMEP - B. Marine Energy Platform, S.A.</i>	3.430.616	2,0	3.448.716	4,8	-18.100	-0,5
5	513	Hidroeléctrica Harana-Kontrasta SA <i>Hidroeléctrica Harana-Kontrasta, S.A.</i>	105.611	0,1	158.026	0,2	-52.415	-33,2
		GUZTIRA TOTAL	169.337.630	100,0	71.510.402	100,0	97.827.228	136,8

06 - GRUPO EVE - EEE TALDEA

AURREKONTU BATERATUAK. LABURPENA:
KAPITULUA - GASTUAK
PRESUPUESTOS CONSOLIDADOS. RESUMEN:
CAPÍTULO - GASTOS

ORGANIKOA / ORGANICA

EKONOMIKOA / ECONOMICA

FUNTZIONALA / FUNCIONAL

KAP. CAP.		2022	%GUZT. %TOT.	2021	%GUZT. %TOT.	EURO / EUROS	
						ALDEA DIFERENCIA	%
1	Personal-gastuak <i>Gastos de Personal</i>	7.456.775	4,4	7.242.299	10,1	214.476	3,0
2	Funtzionamendu-gastuak <i>Gastos de Funcionamiento</i>	12.052.141	7,1	9.885.209	13,8	2.166.932	21,9
3	Gastu finantzarioak <i>Gastos Financieros</i>	0	0,0	312.500	0,4	-312.500	-100,0
	ERAGIKETA ARRUNTEN GUZTIZKOA TOTAL OPERACIONES CORRIENTES	19.508.916	11,5	17.440.008	24,4	2.068.908	11,9
6	Inbertsio errealak <i>Inversiones Reales</i>	6.691.040	4,0	12.474.860	17,4	-5.783.820	-46,4
7	Kapital-eragiketarako transferentziak eta dirulaguntzak <i>Transferencias y Subvenciones para Operaciones de Capital</i>	128.158.168	75,7	30.252.000	42,3	97.906.168	323,6
	KAPITAL ERAGIKETA EZ FINANTZARIOEN GUZTIZKOA TOTAL OPERACIONES DE CAPITAL NO FINANCIERAS	134.849.208	79,6	42.726.860	59,7	92.122.348	215,6
	ERAGIKETA EZ-FINANTZARIOEN GUZTIZKOA TOTAL OPERACIONES NO FINANCIERAS	154.358.124	91,2	60.166.868	84,1	94.191.256	156,6
8	Aktibo finantzarioen gehikuntza <i>Aumento de Activos Financieros</i>	14.889.200	8,8	11.206.800	15,7	3.682.400	32,9
9	Pasibo finantzarioen murrizketa <i>Disminución de Pasivos Financieros</i>	90.306	0,1	136.734	0,2	-46.428	-34,0
	KAPITAL ERAGIKETA FINANTZARIOEN GUZTIZKOA TOTAL OPERACIONES DE CAPITAL FINANCIERAS	14.979.506	8,8	11.343.534	15,9	3.635.972	32,1
	GUZTIRA TOTAL	169.337.630	100,0	71.510.402	100,0	97.827.228	136,8

07 - GRUPO SPRI TALDEA

AURREKONTU BATERATUAK. LABURPENA:
ERAKUNDEA - GASTUAK
PRESUPUESTOS CONSOLIDADOS. RESUMEN:
INSTITUCIÓN - GASTOS

ORGANIKOA / ORGANICA

EKONOMIKOA / ECONOMICA

FUNTZIONALA / FUNCIONAL

ERAK.M. T.INS.	ERAK. INST.		EURO / EUROS					
			2022	%GUZT. %TOT.	2021	%GUZT. %TOT.	ALDEA DIFERENCIA	%
4		ZUZENBIDE PRIBATUKO ENTE PUBLIKOAK ENTES PUBLICOS DE DERECHO PRIVADO	75.010.711	35,3	62.592.136	37,9	12.418.575	19,8
4	490	Spri-Enpresen Garapenerako Euskal Ag. Spri-Agencia Vasca Desarrollo Empr.	75.010.711	35,3	62.592.136	37,9	12.418.575	19,8
5		SOZIETATE PUBLIKOAK SOCIEDADES PUBLICAS	137.495.423	64,7	102.705.248	62,1	34.790.175	33,9
5	521	Teknologi Elkartegia SA Parque Tecnológico, S.A.	27.730.679	13,0	22.554.931	13,6	5.175.748	22,9
5	522	Arabako Teknologia Elkartegia SA Parque Tecnológico de Álava, S.A.	4.831.110	2,3	4.544.839	2,7	286.271	6,3
5	523	Gipuzkoako Zientzia eta Tekno. Parkea SA P. Científico y Tecnológ. Gipuzkoa, S.A.	13.291.733	6,3	10.045.806	6,1	3.245.927	32,3
5	524	Gestión Capital Riesgo País Vasco SA Gestión Capital Riesgo País Vasco, S.A.	1.883.830	0,9	1.841.628	1,1	42.202	2,3
5	525	Arabako Eraberrikuntza Industrialdea SA Centro Empresas Innovación Álava, S.A.	1.906.843	0,9	1.793.685	1,1	113.158	6,3
5	526	Euskadiko Nazioartekotze Agentzia SA Agencia Vasca Internacionalización, S.A.	8.998.895	4,2	9.667.274	5,8	-668.379	-6,9
5	527	USA Basque Trade and Investment USA Basque Trade and Investment	443.265	0,2	456.898	0,3	-13.633	-3,0
5	528	Singapore Basque Trade and Investment Singapore Basque Trade and Investment	254.010	0,1	291.095	0,2	-37.085	-12,7
5	529	Basque Trade e Investimento do Brasil Basque Trade e Investimento do Brasil	382.655	0,2	332.280	0,2	50.375	15,2
5	535	Sprilur SA Sprilur, S.A.	63.088.582	29,7	33.818.363	20,5	29.270.219	86,6
5	536	Ibaizabal Behekaldeko Industrialdea SA Ibaizabal Behekaldeko Industrialdea, S.A.	296.122	0,1	1.425.155	0,9	-1.129.033	-79,2
5	537	Busturialdeko Industrialdea SA Busturialdeko Industrialdea, S.A.	741.401	0,3	803.497	0,5	-62.096	-7,7
5	538	Beterri-Kostako Industrialdea SA Beterri-Kostako Industrialdea, S.A.	1.701.591	0,8	2.037.738	1,2	-336.147	-16,5
5	539	Deba Bailarako Industrialdea SA Deba Bailarako Industrialdea, S.A.	690.412	0,3	2.023.649	1,2	-1.333.237	-65,9
5	540	Arabako Industrialdea SA Arabako Industrialdea, S.A.	457.035	0,2	365.207	0,2	91.828	25,1
5	541	Arratiako Industrialdea SA Arratiako Industrialdea, S.A.	1.458.786	0,7	2.139.787	1,3	-681.001	-31,8
5	542	Bidasoa Oarsoko Industrialdea SA Bidasoa Oarsoko Industrialdea, S.A.	4.910.483	2,3	5.274.305	3,2	-363.822	-6,9
5	543	Bizkaia Sortaldeko Industrialdea SA Bizkaia Sortaldeko Industrialdea, S.A.	352.950	0,2	416.900	0,3	-63.950	-15,3
5	544	Lanbarren Parke Logistikoa SA Lanbarren Parke Logistikoa, S.A.	83.468	0,0	79.657	0,0	3.811	4,8
5	545	Goierni Beheko Industrialdea SA Goierni Beheko Industrialdea, S.A.	1.115.650	0,5	1.352.966	0,8	-237.316	-17,5
5	546	Urolako Industrialdea SA Urolako Industrialdea, S.A.	585.929	0,3	582.086	0,4	3.843	0,7
5	547	Tolosaldeko Apataerrea Ind. Lurra SA Tolosaldeko Apataerrea Ind. Lurra, S.A.	2.289.994	1,1	857.502	0,5	1.432.492	167,1
		GUZTIRA TOTAL	212.506.134	100,0	165.297.384	100,0	47.208.750	28,6

07 - GRUPO SPRI TALDEA

AURREKONTU BATERATUAK. LABURPENA:
KAPITULUA - GASTUAK
PRESUPUESTOS CONSOLIDADOS. RESUMEN:
CAPÍTULO - GASTOS

ORGANIKOA / ORGANICA

EKONOMIKOA / ECONOMICA

FUNTZIONALA / FUNCIONAL

KAP. CAP.		EURO / EUROS					
		2022	%GUZT. %TOT.	2021	%GUZT. %TOT.	ALDEA DIFERENCIA	%
1	Personal-gastuak <i>Gastos de Personal</i>	22.651.418	10,7	20.989.056	12,7	1.662.362	7,9
2	Funtzionamendu-gastuak <i>Gastos de Funcionamiento</i>	35.663.276	16,8	32.843.037	19,9	2.820.239	8,6
3	Gastu finantzarioak <i>Gastos Financieros</i>	634.774	0,3	795.606	0,5	-160.832	-20,2
4	Eragiketa arruntetarako transferentziak eta dirulaguntzak <i>Transferencias y Subvenciones para Operaciones Corrientes</i>	37.899.100	17,8	28.091.872	17,0	9.807.228	34,9
	ERAGIKETA ARRUNTEN GUZTIZKOA TOTAL OPERACIONES CORRIENTES	96.848.568	45,6	82.719.571	50,0	14.128.997	17,1
6	Inbertsio errealak <i>Inversiones Reales</i>	92.690.132	43,6	58.186.990	35,2	34.503.142	59,3
7	Kapital-eragiketarako transferentziak eta dirulaguntzak <i>Transferencias y Subvenciones para Operaciones de Capital</i>	11.381.311	5,4	12.620.318	7,6	-1.239.007	-9,8
	KAPITAL ERAGIKETA EZ FINANTZARIOEN GUZTIZKOA TOTAL OPERACIONES DE CAPITAL NO FINANCIERAS	104.071.443	49,0	70.807.308	42,8	33.264.135	47,0
	ERAGIKETA EZ-FINANTZARIOEN GUZTIZKOA TOTAL OPERACIONES NO FINANCIERAS	200.920.011	94,5	153.526.879	92,9	47.393.132	30,9
8	Aktibo finantzarioen gehikuntza <i>Aumento de Activos Financieros</i>	4.157.939	2,0	3.289.000	2,0	868.939	26,4
9	Pasibo finantzarioen murrizketa <i>Disminución de Pasivos Financieros</i>	7.428.184	3,5	8.481.505	5,1	-1.053.321	-12,4
	KAPITAL ERAGIKETA FINANTZARIOEN GUZTIZKOA TOTAL OPERACIONES DE CAPITAL FINANCIERAS	11.586.123	5,5	11.770.505	7,1	-184.382	-1,6
	GUZTIRA TOTAL	212.506.134	100,0	165.297.384	100,0	47.208.750	28,6

08 - GRUPO OSAKIDETZA TALDEA

AURREKONTU BATERATUAK. LABURPENA:
ERAKUNDEA - GASTUAK
PRESUPUESTOS CONSOLIDADOS. RESUMEN:
INSTITUCIÓN - GASTOS

ORGANIKOA / ORGANICA

EKONOMIKOA / ECONOMICA

FUNTZIONALA / FUNCIONAL

ERAK.M. T.INS.	ERAK. INST.		EURO / EUROS					
			2022	%GUZT. %TOT.	2021	%GUZT. %TOT.	ALDEA DIFERENCIA	%
4		ZUZENBIDE PRIBATUKO ENTE PUBLIKOAK ENTES PUBLICOS DE DERECHO PRIVADO	3.477.488.285	99,3	3.299.278.198	99,3	178.210.087	5,4
4	400	OSAKIDETZA-Euskal Osasun Zerbitzua OSAKIDETZA-Servicio Vasco de Salud	3.477.488.285	99,3	3.299.278.198	99,3	178.210.087	5,4
5		SOZETATE PUBLIKOAK SOCIEDADES PUBLICAS	25.125.319	0,7	22.669.536	0,7	2.455.783	10,8
5	570	Osatek SA Osatek, S.A.	25.125.319	0,7	22.669.536	0,7	2.455.783	10,8
		GUZTIRA TOTAL	3.502.613.604	100,0	3.321.947.734	100,0	180.665.870	5,4

08 - GRUPO OSAKIDETZA TALDEA

AURREKONTU BATERATUAK. LABURPENA:
KAPITULUA - GASTUAK
PRESUPUESTOS CONSOLIDADOS. RESUMEN:
CAPÍTULO - GASTOS

ORGANIKOA / ORGANICA

EKONOMIKOA / ECONOMICA

FUNTZIONALA / FUNCIONAL

KAP. CAP.		2022	%GUZT. %TOT.	2021	%GUZT. %TOT.	EURO / EUROS	
						ALDEA DIFERENCIA	%
1	Personal-gastuak <i>Gastos de Personal</i>	2.303.817.564	65,8	2.234.970.027	67,3	68.847.537	3,1
2	Funtzionamendu-gastuak <i>Gastos de Funcionamiento</i>	1.082.567.362	30,9	1.007.989.801	30,3	74.577.561	7,4
3	Gastu finantzarioak <i>Gastos Financieros</i>	236.290	0,0	214.115	0,0	22.175	10,4
4	Eragiketa arruntetarako transferentziak eta dirulaguntzak <i>Transferencias y Subvenciones para Operaciones Corrientes</i>	4.060.090	0,1	4.067.490	0,1	-7.400	-0,2
	ERAGIKETA ARRUNTEN GUZTIZKOA TOTAL OPERACIONES CORRIENTES	3.390.681.306	96,8	3.247.241.433	97,8	143.439.873	4,4
6	Inbertsio errealak <i>Inversiones Reales</i>	108.532.298	3,1	71.306.301	2,1	37.225.997	52,2
7	Kapital-eragiketarako transferentziak eta dirulaguntzak <i>Transferencias y Subvenciones para Operaciones de Capital</i>	500.000	0,0	500.000	0,0	0	0,0
	KAPITAL ERAGIKETA EZ FINANTZARIOEN GUZTIZKOA TOTAL OPERACIONES DE CAPITAL NO FINANCIERAS	109.032.298	3,1	71.806.301	2,2	37.225.997	51,8
	ERAGIKETA EZ-FINANTZARIOEN GUZTIZKOA TOTAL OPERACIONES NO FINANCIERAS	3.499.713.604	99,9	3.319.047.734	99,9	180.665.870	5,4
8	Aktibo finantzarioen gehikuntza <i>Aumento de Activos Financieros</i>	2.900.000	0,1	2.900.000	0,1	0	0,0
	KAPITAL ERAGIKETA FINANTZARIOEN GUZTIZKOA TOTAL OPERACIONES DE CAPITAL FINANCIERAS	2.900.000	0,1	2.900.000	0,1	0	0,0
	GUZTIRA TOTAL	3.502.613.604	100,0	3.321.947.734	100,0	180.665.870	5,4

09 - GRUPO EUSKOTREN TALDEA

AURREKONTU BATERATUAK. LABURPENA:
ERAKUNDEA - GASTUAK
PRESUPUESTOS CONSOLIDADOS. RESUMEN:
INSTITUCIÓN - GASTOS

ORGANIKOA / ORGANICA

EKONOMIKOA / ECONOMICA

FUNTZIONALA / FUNCIONAL

ERAK.M. T.INS.	ERAK. INST.		EURO / EUROS					
			2022	%GUZT. %TOT.	2021	%GUZT. %TOT.	ALDEA DIFERENCIA	%
5		SOZETATE PUBLIKOAK SOCIEDADES PUBLICAS	139.399.521	100,0	125.193.757	100,0	14.205.764	11,3
5	550	Eusko Trenbideak SA Ferrocarriles Vascos, S.A.	139.328.786	99,9	125.129.007	99,9	14.199.779	11,3
5	551	Euskotren Participaciones SA Euskotren Participaciones, S.A.	70.735	0,1	64.750	0,1	5.985	9,2
		GUZTIRA TOTAL	139.399.521	100,0	125.193.757	100,0	14.205.764	11,4

09 - GRUPO EUSKOTREN TALDEA


AURREKONTU BATERATUAK. LABURPENA:
KAPITULUA - GASTUAK
PRESUPUESTOS CONSOLIDADOS. RESUMEN:
CAPÍTULO - GASTOS

ORGANIKOA / ORGANICA

EKONOMIKOA / ECONOMICA

FUNTZIONALA / FUNCIONAL

KAP. CAP.		2022	%GUZT. %TOT.	2021	%GUZT. %TOT.	EURO / EUROS	
						ALDEA DIFERENCIA	%
1	Personal-gastuak <i>Gastos de Personal</i>	67.482.052	48,4	65.572.914	52,4	1.909.138	2,9
2	Funtzionamendu-gastuak <i>Gastos de Funcionamiento</i>	46.656.469	33,5	42.283.343	33,8	4.373.126	10,3
3	Gastu finantzarioak <i>Gastos Financieros</i>	50.000	0,0	80.000	0,1	-30.000	-37,5
	ERAGIKETA ARRUNTEN GUZTIZKOA TOTAL OPERACIONES CORRIENTES	114.188.521	81,9	107.936.257	86,2	6.252.264	5,8
6	Inbertsio errealak <i>Inversiones Reales</i>	25.111.000	18,0	17.157.500	13,7	7.953.500	46,4
	KAPITAL ERAGIKETA EZ FINANTZARIOEN GUZTIZKOA TOTAL OPERACIONES DE CAPITAL NO FINANCIERAS	25.111.000	18,0	17.157.500	13,7	7.953.500	46,4
	ERAGIKETA EZ-FINANTZARIOEN GUZTIZKOA TOTAL OPERACIONES NO FINANCIERAS	139.299.521	99,9	125.093.757	99,9	14.205.764	11,4
8	Aktibo finantzarioen gehikuntza <i>Aumento de Activos Financieros</i>	100.000	0,1	100.000	0,1	0	0,0
	KAPITAL ERAGIKETA FINANTZARIOEN GUZTIZKOA TOTAL OPERACIONES DE CAPITAL FINANCIERAS	100.000	0,1	100.000	0,1	0	0,0
	GUZTIRA TOTAL	139.399.521	100,0	125.193.757	100,0	14.205.764	11,4



Baliabideen laburpenak
Resúmenes de recursos

01 - GRUPO S.P.EMPR.Y FUND. - ENPR. ETA FUND. TALDEA

AURREKONTU BATERATUAK. LABURPENA:
ERAKUNDEA - SARRERAK
PRESUPUESTOS CONSOLIDADOS. RESUMEN:
INSTITUCIÓN - INGRESOS

ORGANIKOA / ORGANICA

EKONOMIKOA / ECONOMICA

FUNTZIONALA / FUNCIONAL

ERAK.M. T.INS.	ERAK. INST.		EURO / EUROS					
			2022	%GUZT. %TOT.	2021	%GUZT. %TOT.	ALDEA DIFERENCIA	%
4		ZUZENBIDE PRIBATUKO ENTE PUBLIKOAK ENTES PUBLICOS DE DERECHO PRIVADO	4.522.640.230	85,0	4.269.017.084	87,2	253.623.146	5,9
4	400	OSAKIDETZA-Euskal Osasun Zerbitzua OSAKIDETZA-Servicio Vasco de Salud	3.502.526.353	65,9	3.321.900.648	67,9	180.625.705	5,4
4	420	Garapenerako Lankidetzaren Euskal Agent. Agencia Vasca Cooperación Desarrollo	50.264.291	0,9	49.264.291	1,0	1.000.000	2,0
4	425	AUKERAK-Gizarteratzearen Euskal Agentzia AUKERAK-Agencia Vasca Reinserción Social	15.027.648	0,3	0	0,0	15.027.648	---
4	430	Energiaren Euskal Erakundea Ente Vasco de la Energía	159.797.171	3,0	60.976.817	1,2	98.820.354	162,1
4	440	Euskal Trenbide Sarea Red Ferroviaria Vasca	205.081.000	3,9	191.021.000	3,9	14.060.000	7,4
4	450	Uraren Euskal Agentzia Agencia Vasca del Agua	60.822.124	1,1	52.195.517	1,1	8.626.607	16,5
4	460	Finantzen Euskal Institutua Instituto Vasco de Finanzas	218.768.913	4,1	346.883.698	7,1	-128.114.785	-36,9
4	470	Unibasq-Euskal Unib. Sist. Kalitate Ag. Unibasq-Ag. Calidad Sist. Univ. Vasco	1.486.037	0,0	1.418.990	0,0	67.047	4,7
4	480	Euskal Irrati Telebista Radio Televisión Vasca	158.136.000	3,0	145.834.205	3,0	12.301.795	8,4
4	485	Etxepare Euskal Institutua Instituto Vasco Etxepare	3.430.000	0,1	3.305.000	0,1	125.000	3,8
4	490	Spri-Enpresen Garapenerako Euskal Ag. Spri-Agencia Vasca Desarrollo Empr.	140.297.013	2,6	89.096.127	1,8	51.200.886	57,5
4	495	Euskadiko Kirol Portuak Euskadiko Kirol Portuak	7.003.680	0,1	7.120.791	0,1	-117.111	-1,6
5		SOZETATE PUBLIKOAK SOCIEDADES PUBLICAS	747.151.570	14,0	577.836.905	11,8	169.314.665	29,3
5	501	EJIE SA- E.J. Informatika Elkartea EJIE, S.A.- Sociedad Informática G.V.	140.762.349	2,6	124.955.374	2,6	15.806.975	12,7
5	502	Itelazpi SA Itelazpi, S.A.	5.490.569	0,1	6.159.718	0,1	-669.149	-10,9
5	505	Finkatze Kapitala Finkatuz SA Finkatze Kapitala Finkatuz, S.A.	160.610.916	3,0	0	0,0	160.610.916	---
5	510	CADEM SA CADEM, S.A.	1.903.400	0,0	2.417.870	0,0	-514.470	-21,3
5	511	Euskadiko Hidrokarburoen Sozietatea SA Sociedad Hidrocarburos de Euskadi, S.A.	4.100.832	0,1	4.508.973	0,1	-408.141	-9,1
5	512	BIMEP - Biscay Marine Energy Platform SA BIMEP - B. Marine Energy Platform, S.A.	3.430.616	0,1	3.448.716	0,1	-18.100	-0,5
5	513	Hidroeléctrica Harana-Kontrasta SA Hidroeléctrica Harana-Kontrasta, S.A.	105.611	0,0	158.026	0,0	-52.415	-33,2
5	521	Teknologi Elkartegia SA Parque Tecnológico, S.A.	19.520.679	0,4	21.211.372	0,4	-1.690.693	-8,0
5	522	Arabako Teknologia Elkartegia SA Parque Tecnológico de Álava, S.A.	2.936.633	0,1	2.384.890	0,0	551.743	23,1
5	523	Gipuzkoako Zientzia eta Tekno. Parkea SA P. Científico y Tecnológ. Gipuzkoa, S.A.	13.291.733	0,2	10.045.806	0,2	3.245.927	32,3
5	524	Gestión Capital Riesgo País Vasco SA Gestión Capital Riesgo País Vasco, S.A.	1.883.830	0,0	1.841.628	0,0	42.202	2,3
5	525	Arabako Eraberrikuntza Industrialdea SA Centro Empresas Innovación Álava, S.A.	726.843	0,0	654.989	0,0	71.854	11,0
5	526	Euskadiko Nazioartekotze Agentzia SA Agencia Vasca Internacionalización, S.A.	127.000	0,0	7.000	0,0	120.000	1.714,3
5	535	Sprilur SA Sprilur, S.A.	18.175.410	0,3	28.273.188	0,6	-10.097.778	-35,7
5	536	Ibaizabal Behealdeko Industrialdea SA Ibaizabal Behealdeko Industrialdea,S.A.	544.821	0,0	376.586	0,0	168.235	44,7
5	537	Busturialdeko Industrialdea SA Busturialdeko Industrialdea, S.A.	1.401	0,0	-1.440	0,0	2.841	0,0

EURO / EUROS

ERAK.M. T.INS.	ERAK. INST.		2022	%GUZT. %TOT.	2021	%GUZT. %TOT.	ALDEA DIFERENCIA	%
5	538	Beterri-Kostako Industrialdea SA <i>Beterri-Kostako Industrialdea, S.A.</i>	2.374.581	0,0	2.312.452	0,0	62.129	2,7
5	539	Deba Bailarako Industrialdea SA <i>Deba Bailarako Industrialdea, S.A.</i>	1.206.214	0,0	1.026.234	0,0	179.980	17,5
5	540	Arabako Industrialdea SA <i>Arabako Industrialdea, S.A.</i>	611.035	0,0	468.347	0,0	142.688	30,5
5	541	Arratiako Industrialdea SA <i>Arratiako Industrialdea, S.A.</i>	712.786	0,0	643.937	0,0	68.849	10,7
5	542	Bidasoa Oarsoko Industrialdea SA <i>Bidasoa Oarsoko Industrialdea, S.A.</i>	6.748.677	0,1	4.882.668	0,1	1.866.009	38,2
5	543	Bizkaia Sortaldeko Industrialdea SA <i>Bizkaia Sortaldeko Industrialdea, S.A.</i>	412.950	0,0	1.023.900	0,0	-610.950	-59,7
5	544	Lanbarren Parke Logistikoa SA <i>Lanbarren Parke Logistikoa, S.A.</i>	238.574	0,0	146.230	0,0	92.344	63,1
5	545	Goierri Beheko Industrialdea SA <i>Goierri Beheko Industrialdea, S.A.</i>	680.376	0,0	-474.367	0,0	1.154.743	0,0
5	546	Urolako Industrialdea SA <i>Urolako Industrialdea, S.A.</i>	1.804.748	0,0	1.248.752	0,0	555.996	44,5
5	547	Tolosaldeko Apataerrea Ind. Lurra SA <i>Tolosaldeko Apataerrea Ind. Lurra, S.A.</i>	210.830	0,0	129.085	0,0	81.745	63,3
5	550	Eusko Trenbideak SA <i>Ferrocarriles Vascos, S.A.</i>	139.378.786	2,6	125.129.007	2,6	14.249.779	11,4
5	551	Euskotren Participaciones SA <i>Euskotren Participaciones, S.A.</i>	20.735	0,0	64.750	0,0	-44.015	-68,0
5	555	Neiker-Nekazal Iker. Garap. Euskal E. SA <i>Neiker-Inst. V. Invest. Des. Agra., S.A.</i>	15.285.100	0,3	13.864.753	0,3	1.420.347	10,2
5	560	VISESA-Euskadiko Etxeb. eta Lurra SA <i>VISESA-Vivienda y Suelo de Euskadi, S.A.</i>	51.440.558	1,0	80.308.258	1,6	-28.867.700	-35,9
5	561	Alokabide SA <i>Alokabide, S.A.</i>	101.116.910	1,9	92.806.669	1,9	8.310.241	9,0
5	565	IHOBE SA <i>IHOBE, S.A.</i>	14.619.053	0,3	13.530.050	0,3	1.089.003	8,0
5	570	Osatek SA <i>Osatek, S.A.</i>	87.251	0,0	47.086	0,0	40.165	85,3
5	575	Basquetour, Turismoaren Eus. Agentzia SA <i>Basquetour, Agencia Vasca Turismo, S.A.</i>	9.194.072	0,2	8.317.578	0,2	876.494	10,5
5	580	EiTB Media, S.A.U. <i>EiTB Media, S.A.U.</i>	17.747.291	0,3	16.559.320	0,3	1.187.971	7,2
5	590	Euskadiko Orkestra SA <i>Orquesta de Euskadi, S.A.</i>	9.648.400	0,2	9.359.500	0,2	288.900	3,1
6		FUNDAZIO PUBLIKOAK FUNDACIONES PÚBLICAS	48.878.905	0,9	47.233.698	1,0	1.645.207	3,5
6	601	HAZI Fundazioa <i>Fundación HAZI</i>	27.788.422	0,5	24.869.383	0,5	2.919.039	11,7
6	602	ELIKA Fundazioa <i>Fundación ELIKA</i>	1.032.090	0,0	822.000	0,0	210.090	25,6
6	620	Musikene Fundazioa <i>Fundación Musikene</i>	10.713.821	0,2	10.661.359	0,2	52.462	0,5
6	630	BIOEF Fundazioa <i>Fundación BIOEF</i>	6.930.720	0,1	8.549.766	0,2	-1.619.046	-18,9
6	640	Euskal Herriko Gazte Orkestra Fundazioa <i>Fundación Joven Orquesta Euskal Herria</i>	388.852	0,0	358.000	0,0	30.852	8,6
6	641	Basque Team Fundazioa <i>Fundación Basque Team</i>	2.025.000	0,0	1.973.190	0,0	51.810	2,6
		GUZTIRA TOTAL	5.318.670.705	100,0	4.894.087.687	100,0	424.583.018	8,7

01 - GRUPO S.P.EMPR.Y FUND. - ENPR. ETA FUND. TALDEA

AURREKONTU BATERATUAK. LABURPENA:
KAPITULUA - SARRERAK
PRESUPUESTOS CONSOLIDADOS. RESUMEN:
CAPÍTULO - INGRESOS

ORGANIKOA / ORGANICA

EKONOMIKOA / ECONOMICA

FUNTZIONALA / FUNCIONAL

KAP. CAP.		EURO / EUROS					
		2022	%GUZT. %TOT.	2021	%GUZT. %TOT.	ALDEA DIFERENCIA	%
2	Zeharkako zergak <i>Impuestos Indirectos</i>	4.833.355	0,1	2.423.090	0,0	2.410.265	99,5
3	Tasak, prezio publikoak eta bestelako sarrerak <i>Tasas, Precios Públicos y Otros Ingresos</i>	3.688.318.488	69,3	3.522.397.967	72,0	165.920.521	4,7
4	Eragiketa arruntetarako transferentziak eta dirulaguntzak <i>Transferencias y Subvenciones para Operaciones Corrientes</i>	651.441.265	12,2	512.591.034	10,5	138.850.231	27,1
5	Ondare-sarrerak <i>Ingresos Patrimoniales</i>	66.958.135	1,3	66.736.445	1,4	221.690	0,3
	ERAGIKETA ARRUNTEN GUZTIZKOA TOTAL OPERACIONES CORRIENTES	4.411.551.243	82,9	4.104.148.536	83,9	307.402.707	7,5
6	Inbertsio errealen besterentzea <i>Enajenación de Inversiones Reales</i>	58.014.109	1,1	72.694.256	1,5	-14.680.147	-20,2
7	Kapital-eragiketarako transferentziak eta dirulaguntzak <i>Transferencias y Subvenciones para Operaciones de Capital</i>	336.610.464	6,3	253.449.232	5,2	83.161.232	32,8
	KAPITAL ERAGIKETA EZ FINANTZARIOEN GUZTIZKOA TOTAL OPERACIONES DE CAPITAL NO FINANCIERAS	394.624.573	7,4	326.143.488	6,7	68.481.085	21,0
	ERAGIKETA EZ-FINANTZARIOEN GUZTIZKOA TOTAL OPERACIONES NO FINANCIERAS	4.806.175.816	90,4	4.430.292.024	90,5	375.883.792	8,5
8	Aktibo finantzarioen murrizketa <i>Disminución de Activos Financieros</i>	220.571.338	4,1	300.803.988	6,1	-80.232.650	-26,7
9	Pasibo finantzarioen gehikuntza <i>Aumento de Pasivos Financieros</i>	291.923.551	5,5	162.991.675	3,3	128.931.876	79,1
	KAPITAL ERAGIKETA FINANTZARIOEN GUZTIZKOA TOTAL OPERACIONES DE CAPITAL FINANCIERAS	512.494.889	9,6	463.795.663	9,5	48.699.226	10,5
	GUZTIRA TOTAL	5.318.670.705	100,0	4.894.087.687	100,0	424.583.018	8,7

05 - GRUPO EITB TALDEA

AURREKONTU BATERATUAK. LABURPENA:
ERAKUNDEA - SARRERAK
PRESUPUESTOS CONSOLIDADOS. RESUMEN:
INSTITUCIÓN - INGRESOS

ORGANIKOA / ORGANICA

EKONOMIKOA / ECONOMICA

FUNTZIONALA / FUNCIONAL

ERAK.M. T.INS.	ERAK. INST.		EURO / EUROS					
			2022	%GUZT. %TOT.	2021	%GUZT. %TOT.	ALDEA DIFERENCIA	%
4		ZUZENBIDE PRIBATUKO ENTE PUBLIKOAK <i>ENTES PUBLICOS DE DERECHO PRIVADO</i>	158.136.000	89,8	145.834.205	89,6	12.301.795	8,4
4	480	Euskal Irrati Telebista <i>Radio Televisión Vasca</i>	158.136.000	89,8	145.834.205	89,6	12.301.795	8,4
5		SOZETATE PUBLIKOAK <i>SOCIEDADES PÚBLICAS</i>	18.038.724	10,2	16.850.700	10,4	1.188.024	7,1
5	580	EiTB Media, S.A.U. <i>EiTB Media, S.A.U.</i>	18.038.724	10,2	16.850.700	10,4	1.188.024	7,1
		GUZTIRA TOTAL	176.174.724	100,0	162.684.905	100,0	13.489.819	8,3

05 - GRUPO EITB TALDEA

AURREKONTU BATERATUAK. LABURPENA:
KAPITULUA - SARRERAK
PRESUPUESTOS CONSOLIDADOS. RESUMEN:
CAPÍTULO - INGRESOS

ORGANIKOA / ORGANICA

EKONOMIKOA / ECONOMICA

FUNTZIONALA / FUNCIONAL

KAP. CAP.		2022	%GUZT. %TOT.	2021	%GUZT. %TOT.	EURO / EUROS	
						ALDEA DIFERENCIA	%
3	Tasak, prezio publikoak eta bestelako sarrerak <i>Tasas, Precios Públicos y Otros Ingresos</i>	11.995.224	6,8	11.750.295	7,2	244.929	2,1
4	Eragiketa arruntetarako transferentziak eta dirulaguntzak <i>Transferencias y Subvenciones para Operaciones Corrientes</i>	150.329.500	85,3	142.428.299	87,5	7.901.201	5,5
5	Ondare-sarrerak <i>Ingresos Patrimoniales</i>	50.000	0,0	56.311	0,0	-6.311	-11,2
	ERAGIKETA ARRUNTEN GUZTIZKOA TOTAL OPERACIONES CORRIENTES	162.374.724	92,2	154.234.905	94,8	8.139.819	5,3
7	Kapital-eragiketarako transferentziak eta dirulaguntzak <i>Transferencias y Subvenciones para Operaciones de Capital</i>	6.000.000	3,4	5.050.000	3,1	950.000	18,8
	KAPITAL ERAGIKETA EZ FINANTZARIOEN GUZTIZKOA TOTAL OPERACIONES DE CAPITAL NO FINANCIERAS	6.000.000	3,4	5.050.000	3,1	950.000	18,8
	ERAGIKETA EZ-FINANTZARIOEN GUZTIZKOA TOTAL OPERACIONES NO FINANCIERAS	168.374.724	95,6	159.284.905	97,9	9.089.819	5,7
9	Pasibo finantzarioen gehikuntza <i>Aumento de Pasivos Financieros</i>	7.800.000	4,4	3.400.000	2,1	4.400.000	129,4
	KAPITAL ERAGIKETA FINANTZARIOEN GUZTIZKOA TOTAL OPERACIONES DE CAPITAL FINANCIERAS	7.800.000	4,4	3.400.000	2,1	4.400.000	129,4
	GUZTIRA TOTAL	176.174.724	100,0	162.684.905	100,0	13.489.819	8,3

06 - GRUPO EVE - EEE TALDEA

AURREKONTU BATERATUAK. LABURPENA:
ERAKUNDEA - SARRERAK
PRESUPUESTOS CONSOLIDADOS. RESUMEN:
INSTITUCIÓN - INGRESOS

ORGANIKOA / ORGANICA

EKONOMIKOA / ECONOMICA

FUNTZIONALA / FUNCIONAL

ERAK.M. T.INS.	ERAK. INST.		EURO / EUROS					
			2022	%GUZT. %TOT.	2021	%GUZT. %TOT.	ALDEA DIFERENCIA	%
4		ZUZENBIDE PRIBATUKO ENTE PUBLIKOAK <i>ENTES PUBLICOS DE DERECHO PRIVADO</i>	159.797.171	94,4	60.976.817	85,3	98.820.354	162,1
4	430	Energiaren Euskal Erakundea <i>Ente Vasco de la Energía</i>	159.797.171	94,4	60.976.817	85,3	98.820.354	162,1
5		SOZIJATE PUBLIKOAK <i>SOCIEDADES PUBLICAS</i>	9.540.459	5,6	10.533.585	14,7	-993.126	-9,4
5	510	CADEM SA <i>CADEM, S.A.</i>	1.903.400	1,1	2.417.870	3,4	-514.470	-21,3
5	511	Euskadiko Hidrokarburoen Sozietatea SA <i>Sociedad Hidrocarburos de Euskadi, S.A.</i>	4.100.832	2,4	4.508.973	6,3	-408.141	-9,1
5	512	BIMEP - Biscay Marine Energy Platform SA <i>BIMEP - B. Marine Energy Platform, S.A.</i>	3.430.616	2,0	3.448.716	4,8	-18.100	-0,5
5	513	Hidroeléctrica Harana-Kontrasta SA <i>Hidroeléctrica Harana-Kontrasta, S.A.</i>	105.611	0,1	158.026	0,2	-52.415	-33,2
		GUZTIRA TOTAL	169.337.630	100,0	71.510.402	100,0	97.827.228	136,8

06 - GRUPO EVE - EEE TALDEA

AURREKONTU BATERATUAK. LABURPENA:
KAPITULUA - SARRERAK
PRESUPUESTOS CONSOLIDADOS. RESUMEN:
CAPÍTULO - INGRESOS

ORGANIKOA / ORGANICA

EKONOMIKOA / ECONOMICA

FUNTZIONALA / FUNCIONAL

KAP. CAP.		2022	%GUZT. %TOT.	2021	%GUZT. %TOT.	EURO / EUROS	
						ALDEA DIFERENCIA	%
3	Tasak, prezio publikoak eta bestelako sarrerak <i>Tasas, Precios Públicos y Otros Ingresos</i>	9.219.825	5,4	8.970.452	12,5	249.373	2,8
4	Eragiketa arruntetarako transferentziak eta dirulaguntzak <i>Transferencias y Subvenciones para Operaciones Corrientes</i>	119.232.512	70,4	13.758.400	19,2	105.474.112	766,6
5	Ondare-sarrerak <i>Ingresos Patrimoniales</i>	8.875.000	5,2	9.478.612	13,3	-603.612	-6,4
	ERAGIKETA ARRUNTEN GUZTIZKOA TOTAL OPERACIONES CORRIENTES	137.327.337	81,1	32.207.464	45,0	105.119.873	326,4
6	Inbertsio errealeen besterentzea <i>Enajenación de Inversiones Reales</i>	1.841.400	1,1	2.400.000	3,4	-558.600	-23,3
7	Kapital-eragiketarako transferentziak eta dirulaguntzak <i>Transferencias y Subvenciones para Operaciones de Capital</i>	220.000	0,1	0	0,0	220.000	---
	KAPITAL ERAGIKETA EZ FINANTZARIOEN GUZTIZKOA TOTAL OPERACIONES DE CAPITAL NO FINANCIERAS	2.061.400	1,2	2.400.000	3,4	-338.600	-14,1
	ERAGIKETA EZ-FINANTZARIOEN GUZTIZKOA TOTAL OPERACIONES NO FINANCIERAS	139.388.737	82,3	34.607.464	48,4	104.781.273	302,8
8	Aktibo finantzarioen murrizketa <i>Disminución de Activos Financieros</i>	29.948.893	17,7	36.902.938	51,6	-6.954.045	-18,8
	KAPITAL ERAGIKETA FINANTZARIOEN GUZTIZKOA TOTAL OPERACIONES DE CAPITAL FINANCIERAS	29.948.893	17,7	36.902.938	51,6	-6.954.045	-18,8
	GUZTIRA TOTAL	169.337.630	100,0	71.510.402	100,0	97.827.228	136,8

07 - GRUPO SPRI TALDEA

AURREKONTU BATERATUAK. LABURPENA:
ERAKUNDEA - SARRERAK
PRESUPUESTOS CONSOLIDADOS. RESUMEN:
INSTITUCIÓN - INGRESOS

ORGANIKOA / ORGANICA

EKONOMIKOA / ECONOMICA

FUNTZIONALA / FUNCIONAL

ERAK.M. T.INS.	ERAK. INST.		EURO / EUROS					
			2022	%GUZT. %TOT.	2021	%GUZT. %TOT.	ALDEA DIFERENCIA	%
4		ZUZENBIDE PRIBATUKO ENTE PUBLIKOAK ENTES PUBLICOS DE DERECHO PRIVADO	140.297.013	66,0	89.096.127	53,9	51.200.886	57,5
4	490	Spri-Enpresen Garapenerako Euskal Ag. Spri-Agencia Vasca Desarrollo Empr.	140.297.013	66,0	89.096.127	53,9	51.200.886	57,5
5		SOZIETATE PUBLIKOAK SOCIEDADES PUBLICAS	72.209.121	34,0	76.201.257	46,1	-3.992.136	-5,2
5	521	Teknologi Elkartegia SA Parque Tecnológico, S.A.	19.520.679	9,2	21.211.372	12,8	-1.690.693	-8,0
5	522	Arabako Teknologia Elkartegia SA Parque Tecnológico de Álava, S.A.	2.936.633	1,4	2.384.890	1,4	551.743	23,1
5	523	Gipuzkoako Zientzia eta Tekno. Parkea SA P. Científico y Tecnológ. Gipuzkoa, S.A.	13.291.733	6,3	10.045.806	6,1	3.245.927	32,3
5	524	Gestión Capital Riesgo País Vasco SA Gestión Capital Riesgo País Vasco, S.A.	1.883.830	0,9	1.841.628	1,1	42.202	2,3
5	525	Arabako Eraberrikuntza Industrialdea SA Centro Empresas Innovación Álava, S.A.	726.843	0,3	654.989	0,4	71.854	11,0
5	526	Euskadiko Nazioartekotze Agentzia SA Agencia Vasca Internacionalización, S.A.	127.000	0,1	7.000	0,0	120.000	1.714,3
5	535	Sprilur SA Sprilur, S.A.	18.175.410	8,6	28.273.188	17,1	-10.097.778	-35,7
5	536	Ibaizabal Behokaldeko Industrialdea SA Ibaizabal Behokaldeko Industrialdea, S.A.	544.821	0,3	376.586	0,2	168.235	44,7
5	537	Busturialdeko Industrialdea SA Busturialdeko Industrialdea, S.A.	1.401	0,0	-1.440	0,0	2.841	0,0
5	538	Beterri-Kostako Industrialdea SA Beterri-Kostako Industrialdea, S.A.	2.374.581	1,1	2.312.452	1,4	62.129	2,7
5	539	Deba Bailarako Industrialdea SA Deba Bailarako Industrialdea, S.A.	1.206.214	0,6	1.026.234	0,6	179.980	17,5
5	540	Arabako Industrialdea SA Arabako Industrialdea, S.A.	611.035	0,3	468.347	0,3	142.688	30,5
5	541	Arratiako Industrialdea SA Arratiako Industrialdea, S.A.	712.786	0,3	643.937	0,4	68.849	10,7
5	542	Bidasoa Oarsoko Industrialdea SA Bidasoa Oarsoko Industrialdea, S.A.	6.748.677	3,2	4.882.668	3,0	1.866.009	38,2
5	543	Bizkaia Sortaldeko Industrialdea SA Bizkaia Sortaldeko Industrialdea, S.A.	412.950	0,2	1.023.900	0,6	-610.950	-59,7
5	544	Lanbarren Parke Logistikoa SA Lanbarren Parke Logistikoa, S.A.	238.574	0,1	146.230	0,1	92.344	63,1
5	545	Goierri Beheko Industrialdea SA Goierri Beheko Industrialdea, S.A.	680.376	0,3	-474.367	-0,3	1.154.743	0,0
5	546	Urolako Industrialdea SA Urolako Industrialdea, S.A.	1.804.748	0,8	1.248.752	0,8	555.996	44,5
5	547	Tolosaldeko Apataerreka Ind. Lurra SA Tolosaldeko Apataerreka Ind. Lurra, S.A.	210.830	0,1	129.085	0,1	81.745	63,3
		GUZTIRA TOTAL	212.506.134	100,0	165.297.384	100,0	47.208.750	28,6

07 - GRUPO SPRI TALDEA

AURREKONTU BATERATUAK. LABURPENA:
KAPITULUA - SARRERAK
PRESUPUESTOS CONSOLIDADOS. RESUMEN:
CAPÍTULO - INGRESOS

ORGANIKOA / ORGANICA

EKONOMIKOA / ECONOMICA

FUNTZIONALA / FUNCIONAL

KAP. CAP.		EURO / EUROS					
		2022	%GUZT. %TOT.	2021	%GUZT. %TOT.	ALDEA DIFERENCIA	%
3	Tasak, prezio publikoak eta bestelako sarrerak <i>Tasas, Precios Públicos y Otros Ingresos</i>	8.268.961	3,9	6.773.383	4,1	1.495.578	22,1
4	Eragiketa arruntetarako transferentziak eta dirulaguntzak <i>Transferencias y Subvenciones para Operaciones Corrientes</i>	69.843.286	32,9	57.349.545	34,7	12.493.741	21,8
5	Ondare-sarrerak <i>Ingresos Patrimoniales</i>	15.605.619	7,3	16.737.970	10,1	-1.132.351	-6,8
	ERAGIKETA ARRUNTEN GUZTIZKOA TOTAL OPERACIONES CORRIENTES	93.717.866	44,1	80.860.898	48,9	12.856.968	15,9
6	Inbertsio errealeen besterentzea <i>Enajenación de Inversiones Reales</i>	18.390.691	8,7	23.631.275	14,3	-5.240.584	-22,2
7	Kapital-eragiketarako transferentziak eta dirulaguntzak <i>Transferencias y Subvenciones para Operaciones de Capital</i>	22.155.311	10,4	13.459.945	8,1	8.695.366	64,6
	KAPITAL ERAGIKETA EZ FINANTZARIOEN GUZTIZKOA TOTAL OPERACIONES DE CAPITAL NO FINANCIERAS	40.546.002	19,1	37.091.220	22,4	3.454.782	9,3
	ERAGIKETA EZ-FINANTZARIOEN GUZTIZKOA TOTAL OPERACIONES NO FINANCIERAS	134.263.868	63,2	117.952.118	71,4	16.311.750	13,8
8	Aktibo finantzarioen murrizketa <i>Disminución de Activos Financieros</i>	18.359.104	8,6	24.526.636	14,8	-6.167.532	-25,1
9	Pasibo finantzarioen gehikuntza <i>Aumento de Pasivos Financieros</i>	59.883.162	28,2	22.818.630	13,8	37.064.532	162,4
	KAPITAL ERAGIKETA FINANTZARIOEN GUZTIZKOA TOTAL OPERACIONES DE CAPITAL FINANCIERAS	78.242.266	36,8	47.345.266	28,6	30.897.000	65,3
	GUZTIRA TOTAL	212.506.134	100,0	165.297.384	100,0	47.208.750	28,6

08 - GRUPO OSAKIDETZA TALDEA

AURREKONTU BATERATUAK. LABURPENA:
ERAKUNDEA - SARRERAK
PRESUPUESTOS CONSOLIDADOS. RESUMEN:
INSTITUCIÓN - INGRESOS

ORGANIKOA / ORGANICA

EKONOMIKOA / ECONOMICA

FUNTZIONALA / FUNCIONAL

ERAK.M. T.INS.	ERAK. INST.		EURO / EUROS					
			2022	%GUZT. %TOT.	2021	%GUZT. %TOT.	ALDEA DIFERENCIA	%
4		ZUZENBIDE PRIBATUKO ENTE PUBLIKOAK ENTES PUBLICOS DE DERECHO PRIVADO	3.502.526.353	100,0	3.321.900.648	100,0	180.625.705	5,4
4	400	OSAKIDETZA-Euskal Osasun Zerbitzua OSAKIDETZA-Servicio Vasco de Salud	3.502.526.353	100,0	3.321.900.648	100,0	180.625.705	5,4
5		SOZETATE PUBLIKOAK SOCIEDADES PUBLICAS	87.251	0,0	47.086	0,0	40.165	85,3
5	570	Osatek SA Osatek, S.A.	87.251	0,0	47.086	0,0	40.165	85,3
		GUZTIRA TOTAL	3.502.613.604	100,0	3.321.947.734	100,0	180.665.870	5,4

08 - GRUPO OSAKIDETZA TALDEA

AURREKONTU BATERATUAK. LABURPENA:
KAPITULUA - SARRERAK
PRESUPUESTOS CONSOLIDADOS. RESUMEN:
CAPÍTULO - INGRESOS

ORGANIKOA / ORGANICA

EKONOMIKOA / ECONOMICA

FUNTZIONALA / FUNCIONAL

KAP. CAP.		2022	%GUZT. %TOT.	2021	%GUZT. %TOT.	EURO / EUROS	
						ALDEA DIFERENCIA	%
3	Tasak, prezio publikoak eta bestelako sarrerak <i>Tasas, Precios Públicos y Otros Ingresos</i>	3.389.612.917	96,8	3.245.609.674	97,7	144.003.243	4,4
4	Eragiketa arruntetarako transferentziak eta dirulaguntzak <i>Transferencias y Subvenciones para Operaciones Corrientes</i>	1.296.764	0,0	1.358.408	0,0	-61.644	-4,5
5	Ondare-sarrerak <i>Ingresos Patrimoniales</i>	2.101.923	0,1	2.377.252	0,1	-275.329	-11,6
	ERAGIKETA ARRUNTEN GUZTIZKOA TOTAL OPERACIONES CORRIENTES	3.393.011.604	96,9	3.249.345.334	97,8	143.666.270	4,4
7	Kapital-eragiketarako transferentziak eta dirulaguntzak <i>Transferencias y Subvenciones para Operaciones de Capital</i>	106.702.000	3,0	69.702.400	2,1	36.999.600	53,1
	KAPITAL ERAGIKETA EZ FINANTZARIOEN GUZTIZKOA TOTAL OPERACIONES DE CAPITAL NO FINANCIERAS	106.702.000	3,0	69.702.400	2,1	36.999.600	53,1
	ERAGIKETA EZ-FINANTZARIOEN GUZTIZKOA TOTAL OPERACIONES NO FINANCIERAS	3.499.713.604	99,9	3.319.047.734	99,9	180.665.870	5,4
8	Aktibo finantzarioen murrizketa <i>Disminución de Activos Financieros</i>	2.900.000	0,1	2.900.000	0,1	0	0,0
	KAPITAL ERAGIKETA FINANTZARIOEN GUZTIZKOA TOTAL OPERACIONES DE CAPITAL FINANCIERAS	2.900.000	0,1	2.900.000	0,1	0	0,0
	GUZTIRA TOTAL	3.502.613.604	100,0	3.321.947.734	100,0	180.665.870	5,4

09 - GRUPO EUSKOTREN TALDEA

AURREKONTU BATERATUAK. LABURPENA:
ERAKUNDEA - SARRERAK
PRESUPUESTOS CONSOLIDADOS. RESUMEN:
INSTITUCIÓN - INGRESOS

ORGANIKOA / ORGANICA

EKONOMIKOA / ECONOMICA

FUNTZIONALA / FUNCIONAL

ERAK.M. T.INS.	ERAK. INST.		EURO / EUROS					
			2022	%GUZT. %TOT.	2021	%GUZT. %TOT.	ALDEA DIFERENCIA	%
5		SOZETATE PUBLIKOAK SOCIEDADES PUBLICAS	139.399.521	100,0	125.193.757	100,0	14.205.764	11,3
5	550	Eusko Trenbideak SA Ferrocarriles Vascos, S.A.	139.378.786	100,0	125.129.007	99,9	14.249.779	11,4
5	551	Euskotren Participaciones SA Euskotren Participaciones, S.A.	20.735	0,0	64.750	0,1	-44.015	-68,0
		GUZTIRA TOTAL	139.399.521	100,0	125.193.757	100,0	14.205.764	11,4

09 - GRUPO EUSKOTREN TALDEA

AURREKONTU BATERATUAK. LABURPENA:
KAPITULUA - SARRERAK
PRESUPUESTOS CONSOLIDADOS. RESUMEN:
CAPÍTULO - INGRESOS

ORGANIKOA / ORGANICA

EKONOMIKOA / ECONOMICA

FUNTZIONALA / FUNCIONAL

KAP. CAP.		2022	%GUZT. %TOT.	2021	%GUZT. %TOT.	EURO / EUROS	
						ALDEA DIFERENCIA	%
3	Tasak, prezio publikoak eta bestelako sarrerak <i>Tasas, Precios Públicos y Otros Ingresos</i>	31.869.221	22,9	26.406.367	21,1	5.462.854	20,7
4	Eragiketa arruntetarako transferentziak eta dirulaguntzak <i>Transferencias y Subvenciones para Operaciones Corrientes</i>	79.909.565	57,3	81.465.140	65,1	-1.555.575	-1,9
	ERAGIKETA ARRUNTEN GUZTIZKOA TOTAL OPERACIONES CORRIENTES	111.778.786	80,2	107.871.507	86,2	3.907.279	3,6
7	Kapital-eragiketarako transferentziak eta dirulaguntzak <i>Transferencias y Subvenciones para Operaciones de Capital</i>	24.400.000	17,5	14.267.500	11,4	10.132.500	71,0
	KAPITAL ERAGIKETA EZ FINANTZARIOEN GUZTIZKOA TOTAL OPERACIONES DE CAPITAL NO FINANCIERAS	24.400.000	17,5	14.267.500	11,4	10.132.500	71,0
	ERAGIKETA EZ-FINANTZARIOEN GUZTIZKOA TOTAL OPERACIONES NO FINANCIERAS	136.178.786	97,7	122.139.007	97,6	14.039.779	11,5
8	Aktibo finantzarioen murrizketa <i>Disminución de Activos Financieros</i>	170.735	0,1	164.750	0,1	5.985	3,6
9	Pasibo finantzarioen gehikuntza <i>Aumento de Pasivos Financieros</i>	3.050.000	2,2	2.890.000	2,3	160.000	5,5
	KAPITAL ERAGIKETA FINANTZARIOEN GUZTIZKOA TOTAL OPERACIONES DE CAPITAL FINANCIERAS	3.220.735	2,3	3.054.750	2,4	165.985	5,4
	GUZTIRA TOTAL	139.399.521	100,0	125.193.757	100,0	14.205.764	11,4