

Aurrekontuak

2017

Presupuestos



ADMINISTRAZIO OROKORRA

7

ADMINISTRACIÓN GENERAL

LABURPENAK • RESÚMENES

Aurrekontuak

2017

Presupuestos

EUSKO JAURLARITZA



GOBIERNO VASCO

OGASUN ETA EKONOMIA
SAILA

DEPARTAMENTO DE HACIENDA
Y ECONOMÍA

Eusko Jaurlaritzaren Argitalpen Zerbitzu Nagusia

Servicio Central de Publicaciones del Gobierno Vasco

Vitoria-Gasteiz, 2017

Lan honen bibliografia-erregistroa Eusko Jaurlaritzaren Bibliotekak sarearen katalogoan
aurki daiteke: <http://www.bibliotekak.euskadi.eus/WebOpac>
Un registro bibliográfico de esta obra puede consultarse en el catálogo
de la red Bibliotekak del Gobierno Vasco: <http://www.bibliotekak.euskadi.eus/WebOpac>

Argitaraldia / Edición: 1.a 2017ko martxo / 1ª, marzo 2017

© Euskal Autonomia Erkidegoko Administrazioa / Administración de la Comunidad Autónoma del País Vasco
Ogasun eta Ekonomia Saila / Departamento de Hacienda y Economía

Internet: www.euskadi.eus

Argitaratzailea / Edita: Eusko Jaurlaritzaren Argitalpen Zerbitzu Nagusia / Servicio Central de Publicaciones del Gobierno Vasco
Donostia-San Sebastián, 1 – 01010 Vitoria-Gasteiz

Inprimaketa / Imprime: Eusko Jaurlaritzaren Inprenta eta Erreprografia Zerbitzua / Servicio de Imprenta y Reprografía del Gobierno Vasco

L. G. / D. L.: BI 900-1983

Laburpenak Resúmenes


7 Alea
Tomo 7


Aurkibidea / Índice :

GASTU-LABURPENAK	1
RESÚMENES DE GASTOS	
Sailkapen Ekonomikoa.....	3
<i>Clasificación Económica</i>	
KAPITULUEN ARABERAKO LABURPENA - GASTUA.....	5
RESUMEN POR CAPÍTULO - GASTO	
ARTIKULUEN ARABERAKO LABURPENA - GASTUA.....	7
RESUMEN POR ARTÍCULO - GASTO	
AZPIKONTZEPTUEN ARABERAKO LABURPENA - GASTUA.....	9
RESUMEN POR SUBCONCEPTO - GASTO	
Sailkapen Organikoa	21
<i>Clasificación Orgánica</i>	
SEKZIOEN ARABERAKO LABURPENA - GASTUA.....	23
RESUMEN POR SECCIÓN - GASTO	
ZERBITZUEN ARABERAKO LABURPENA - GASTUA.....	25
RESUMEN POR SERVICIO - GASTO	
Sailkapen Funtzionala	31
<i>Clasificación Funcional</i>	
FUNTZIO-TALDEEN ARABERAKO LABURPENA - GASTUA	33
RESUMEN POR GRUPO FUNCIONAL - GASTO	
FUNTZIOEN ARABERAKO LABURPENA - GASTUA	35
RESUMEN POR FUNCIÓN - GASTO	
AZPIFUNTZIOEN ARABERAKO LABURPENA - GASTUA	37
RESUMEN POR SUBFUNCIÓN - GASTO	
PROGRAMEN ARABERAKO LABURPENA - GASTUA	41
RESUMEN POR PROGRAMA - GASTO	
Sailkapen Ekonomiko-Organikoa	47
<i>Clasificación Económica-Organica</i>	
KAPITULU/SEKZIOEN ARABERAKO LABURP. - GASTUA.....	49
RESUMEN POR CAPÍTULO; SECCIÓN - GASTO	
Sailkapen Ekonomiko-Organiko-Funtzionala	53
<i>Clasificación Económica-Organica-Funcional</i>	
KAPIT./SEK./PROGR.EN ARABERAKO LABURP. - GASTUA	55
RESUMEN POR CAPÍTULO; SECCIÓN; PROGRAMA - GASTO	
Sailkapen Ekonomiko-Funtzionala	71
<i>Clasificación Económica-Funcional</i>	
KAPIT./FUNTZIOEN ARABERAKO LABURPENA - GASTUA	73
RESUMEN POR CAPÍTULO; FUNCIÓN - GASTO	
Sailkapen Organiko-Ekonomikoa	81
<i>Clasificación Orgánica-Económica</i>	
SEK. ETA KAPITULUEN ARABERAKO LABURP. - GASTUA	83
RESUMEN POR SECCIÓN Y CAPÍTULO - GASTO	
SEKZIO/KAPITULEN ARABERAKO LABURP. - GASTUA	85
RESUMEN POR SECCIÓN; CAPÍTULO - GASTO	
SEK./AZPIKONTZEPTUEN ARABERAKO LABURP. - GASTUA.....	89
RESUMEN POR SECCIÓN; SUBCONCEPTO - GASTO	
ZERB. ETA KAPITULUEN ARABERAKO LABURP. - GASTUA	145
RESUMEN POR SERVICIO Y CAPÍTULO - GASTO	

Sailkapen Organiko-Funtzionala.....	167
<i>Clasificación Orgánica-Funcional</i>	
SEKZIO/FUNTZIOEN ARABERAKO LABURPENA - GASTUA.....	169
<i>RESUMEN POR SECCIÓN; FUNCIÓN - GASTO</i>	
SEKZIO/PROGRAMEN ARABERAKO LABURP. - GASTUA.....	173
<i>RESUMEN POR SECCIÓN; PROGRAMA - GASTO</i>	
SEKZIO BAKOITZEKO PROGRAMA KOPURUA - GASTUA.....	177
<i>NUMERO DE PROGRAMAS POR SECCIÓN - GASTO</i>	
ZERB./PROGRAMEN ARABERAKO LABURPENA - GASTUA.....	179
<i>RESUMEN POR SERVICIO; PROGRAMA - GASTO</i>	
Sailkapen Organiko-Funtzional-Ekonomikoa.....	193
<i>Clasificación Orgánica-Funcional-Económica</i>	
SEK.,PROGR. ETA KAPIT.EN ARABERAKO LABP. - GASTUA	195
<i>RESUMEN POR SECCIÓN; PROGRAMA Y CAPÍTULO - GASTO</i>	
Sailkapen Funtzional-Ekonomikoa	217
<i>Clasificación Funcional-Económica</i>	
F.-TALDE ETA KAPIT.EN ARABERAKO LABURP. - GASTUA	219
<i>RESUMEN POR GRUPO FUNCIONAL Y CAPÍTULO - GASTO</i>	
FUNTZIO/KAPITULUEN ARABERAKO LABURP. - GASTUA.....	221
<i>RESUMEN POR FUNCIÓN; CAPÍTULO - GASTO</i>	
PROGRAMA/KAPIT.EN ARABERAKO LABURP. - GASTUA	227
<i>RESUMEN POR PROGRAMA; CAPÍTULO - GASTO</i>	
Sailkapen Funtzional-Organikoa.....	245
<i>Clasificación Funcional-Orgánica</i>	
FUNTZ.-TALDE/SEKZIOEN ARABERAKO LABURP. - GASTUA	247
<i>RESUMEN POR GRUPO FUNCIONAL; SECCIÓN - GASTO</i>	
FUNTZIO/SEKZIOEN ARABERAKO LABURPENA - GASTUA.....	249
<i>RESUMEN POR FUNCIÓN; SECCIÓN - GASTO</i>	
PROGRAMA/SEKZIOEN ARABERAKO LABURP. - GASTUA	253
<i>RESUMEN POR PROGRAMA; SECCIÓN - GASTO</i>	
Sailkapen Funtzional-Organikoa-Ekonomikoa.....	263
<i>Clasificación Funcional-Orgánica-Económica</i>	
FUNTZ./SEK./KAPIT.EN ARABERAKO LABURP. - GASTUA.....	265
<i>RESUMEN POR FUNCIÓN; SECCIÓN Y CAPÍTULO - GASTO</i>	
DIRU-SARREREN LABURPENAK.....	275
<i>RESÚMENES DE INGRESOS</i>	
Sailkapen Ekonomikoa.....	277
<i>Clasificación Económica</i>	
KAPITULUEN ARABERAKO LABURPENA - SARRERA	279
<i>RESUMEN POR CAPÍTULO - INGRESO</i>	
ARTIKULUEN ARABERAKO LABURPENA - SARRERA	281
<i>RESUMEN POR ARTÍCULO - INGRESO</i>	
AZPIKONTZEPTUEN ARABERAKO LABURPENA - SARRERA.....	283
<i>RESUMEN POR SUBCONCEPTO - INGRESO</i>	
Sailkapen Organikoa.....	289
<i>Clasificación Orgánica</i>	
SEKZIOEN ARABERAKO LABURPENA - SARRERA	291
<i>RESUMEN POR SECCIÓN - INGRESO</i>	
Sailkapen Ekonomiko-Organikoa	293
<i>Clasificación Económica-Orgánica</i>	
KAPITULU/SEKZIOEN ARABERAKO LABURP. - SARRERA.....	295
<i>RESUMEN POR CAPÍTULO; SECCIÓN - INGRESO</i>	
Sailkapen Organiko-Ekonomikoa	297
<i>Clasificación Orgánica-Económica</i>	
SEK. ETA KAPITULUEN ARABERAKO LABURP. - SARRERA	299
<i>RESUMEN POR SECCIÓN Y CAPÍTULO - INGRESO</i>	
SEK./AZPIKONTZEPTUEN ARABERAKO LABURP. - SARRERA	301
<i>RESUMEN POR SECCIÓN; SUBCONCEPTO - INGRESO</i>	

Sailkapen Organiko-Funtzional-Ekonomikoa	313
<i>Clasificación Orgánica-Funcional-Económica</i>	
SEK.,PROGR. ETA KAPIT.EN ARABERAKO LABP. - SARRERA.....	315
<i>RESUMEN POR SECCIÓN; PROGRAMA Y CAPÍTULO - INGRESO</i>	
FINANTZA-KONTUA	331
<i>CUENTA FINANCIERA</i>	
FINANTZA-KONTUA.....	333
<i>CUENTA FINANCIERA</i>	
AURREKONTU-PLANTILLA.....	335
<i>PLANTILLA PRESUPUESTARIA</i>	
LANG.-MOTA/SEK.EN ARABERAKO PLANTILA L.	337
<i>RESUMEN PLANTILLA; TIPO PERSONAL; SECCIÓN</i>	
SEK./PROGR./ZERB./LANG.-M.KO PLANTILA	339
<i>PLANTILLA;SEC.;PROGRA.;SERVI.;T.PERSONAL</i>	





Administrazio Orokorra
Administración General

KAPITULUEN ARABERAKO LABURPENA - GASTUA
RESUMEN POR CAPÍTULO - GASTO

ORGANIKOA / ORGANICA

EKONOMIKOA / ECONOMICA

FUNTZIONALA / FUNCIONAL

MILA / MILES

KAPITULUA CAPÍTULO		2017	% GUZTIRA % TOTAL
1	Langile-gastuak <i>Gastos de personal</i>	2.038.792,3	18,4
2	Funtzionamendu-gastuak <i>Gastos de funcionamiento</i>	3.388.496,9	30,6
3	Finantza-gastuak <i>Gastos financieros</i>	248.331,0	2,2
4	Gastu arruntetarako transf. eta dirulaguntzak <i>Transferencias y subvenciones gastos corrientes</i>	3.367.143,4	30,4
	ERAGIKETA ARRUNTEN GUZTIZKOA TOTAL OPERACIONES CORRIENTES	9.042.763,5	81,8
6	Inbertsio errealak <i>Inversiones reales</i>	502.625,8	4,5
7	Kapital eragiketarako transf. eta dirulaguntzak <i>Transferencias y subvenciones operaciones capital</i>	637.006,6	5,8
	KAPITAL ERAGIKETA EZ-FINANTZARIOEN GUZTIZKOA TOTAL OPERACIONES DE CAPITAL NO FINANCIERAS	1.139.632,4	10,3
	ERAGIKETA EZ-FINANTZARIOEN GUZTIZKOA TOTAL OPERACIONES NO FINANCIERAS	10.182.395,9	92,1
8	Finantza-aktibo gehikuntza <i>Aumento de activos financieros</i>	88.881,8	0,8
9	Finantza-pasibo gutxitzea <i>Disminución de pasivos financieros</i>	788.384,3	7,1
	ERAGIKETA FINANTZARIOEN GUZTIZKOA TOTAL OPERACIONES FINANCIERAS	877.266,1	7,9
	GUZTIRA TOTAL	11.059.662,0	100

Administrazio Orokorra
Administración General

ARTIKULUEN ARABERAKO LABURPENA - GASTUA
RESUMEN POR ARTÍCULO - GASTO

ORGANIKOA / ORGANICA

EKONOMIKOA / ECONOMICA

FUNTZIONALA / FUNCIONAL

MILA / MILES

KAPITULUA CAPITULO	ARTIKULUA ARTICULO		2017	% GUZTIRA % TOTAL
1		LANGILE-GASTUAK GASTOS DE PERSONAL	2.038.792,3	18,4
1	0	Goi-karguak Altos cargos	12.138,8	0,1
1	1	Behin-behineko langileak Personal eventual	5.475,9	0,0
1	2	Funtzionarioak Funcionarios	1.499.924,5	13,6
1	3	Lan-legepekoak Laborales	113.731,6	1,0
1	4	Bestelako langileak Otro personal	1.354,1	0,0
1	6	Kuotak, prestazioak eta gizarte-gastuak Cuotas, prestaciones y gastos sociales	406.167,5	3,7
2		FUNTZIONAMENDU-GASTUAK GASTOS DE FUNCIONAMIENTO	3.388.496,9	30,6
2	1	Alokairuak eta kanonak Arrendamientos y cánones	15.412,2	0,1
2	2	Konponketak eta zainketak Reparaciones y conservación	39.302,5	0,4
2	3	Kanpoko beste zerbitzu batzuk Otros servicios exteriores	412.281,2	3,7
2	4	Kanpotik eskaintako osasun-zerbitzuak Servicios exteriores de carácter sanitario	2.894.013,2	26,2
2	8	Bestelako gastuak Otros gastos	27.487,9	0,2
3		FINANTZA-GASTUAK GASTOS FINANCIEROS	248.331,0	2,2
3	1	Jasapenen eta antzeko jaulkipenen interesak Intereses de empréstitos y otras emisiones análo.	144.543,6	1,3
3	3	Beste erakunde batzuekiko zorren interesak Intereses de deudas con otras entidades	85.826,8	0,8
3	4	Zorrrak formalizatzeko gastuak Gastos de formalización de deudas	17.806,0	0,2
3	8	Bestelako finantza-gastuak Otros gastos financieros	154,6	0,0
4		GASTU ARRUNTETARAKO TRANSF. ETA DIRULAGUNTZAK TRANSFERENCIAS Y SUBVENCIONES GASTOS CORRIENTES	3.367.143,4	30,4
4	1	EAE SP-ri eta EAE AP-KES sailkatutako erakundeei Al SP CAE y a entidades clasificadas AP-SEC CAE	1.675.034,1	15,1
4	2	Foru-Aldundi eta EAEko Toki-Erakundeei A Diputaciones Forales y Entidades Locales del PV	141.447,3	1,3
4	3	Espainiako Alor Publikoko erakundeei A entidades del Sector Público Español	1.400,0	0,0
4	4	Atzerrira egindakoak Al exterior	1.256,5	0,0
4	5	Enpresa, familia eta IAGE-ei A empresas, familias e ISFL	1.548.005,5	14,0
6		INBERTSIO ERREALAK INVERSIONES REALES	502.625,8	4,5
6	1	Historia eta arte ondareko azpiegiturak eta ondas Infraestruc. y bienes patrimonio histórico artist	5.121,7	0,0
6	2	Bestelako inbertsioak Otras inversiones	110.178,9	1,0
6	3	Inbertsio ukiezinak Inversiones intangibles	21.665,1	0,2
6	4	Bestelako erak. publikoek kudeatutako inbertsioak Inversiones gestionadas para otros entes públicos	365.660,0	3,3
7		KAPITAL ERAGIKETETAKO TRANSF. ETA DIRULAGUNTZAK TRANSFERENCIAS Y SUBVENCIONES OPERACIONES CAPITAL	637.006,6	5,8

MILA / MILES

KAPITULUA CAPITULO	ARTIKULUA ARTICULO		2017	% GUZTIRA % TOTAL
7	1	EAE SP-ri eta EAE AP-KES sailkatutako erakundeei <i>AI SP CAE y a entidades clasificadas AP-SEC CAE</i>	310.222,5	2,8
7	2	Foru-Aldundi eta Eaeo Toki-Erakundeei <i>A Diputaciones Forales y Entidades Locales Del PV</i>	59.484,3	0,5
7	3	Espainiako Alor Publikoko erakundeei <i>A entidades del Sector Público Español</i>	3.136,0	0,0
7	5	Enpresa, familia eta IAGE-ei <i>A empresas, familias e ISFL</i>	264.163,7	2,4
8		FINANTZA-AKTIBOEN GEHIKUNTZA AUMENTO DE ACTIVOS FINANCIEROS	88.881,8	0,8
8	1	Fin. Inb. EAE AP-KES sailk. EAE SP erakundeetan <i>In. Fin. en ent. SP CAE y ent. clasif. AP-SEC CAE</i>	36.140,0	0,3
8	2	Beste erakunde batzuetako finantza-inbertsioak <i>Inversiones financieras en otras entidades</i>	52.741,8	0,5
9		FINANTZA-PASIBOEN GUTXITZEA DISMINUCION DE PASIVOS FINANCIEROS	788.384,3	7,1
9	1	Jasapenak eta antzeko beste jaulkipen batzuk <i>Empréstitos y otras emisiones análogas</i>	239.500,0	2,2
9	3	Beste erakunde batzuekiko zorrak <i>Deudas con otras entidades</i>	548.884,3	5,0
		GUZTIRA TOTAL	11.059.662,0	100

Administrazio Orokorra
Administración General

AZPIKONTZEPTUEN ARABERAKO LABURPENA - GASTUA
RESUMEN POR SUBCONCEPTO - GASTO

ORGANIKOA / ORGANICA

EKONOMIKOA / ECONOMICA

FUNTZIONALA / FUNCIONAL

MILA / MILES

KAPITULUA CAPITULO	ARTIKULUA ARTICULO	KONTEPTUA CONCEPTO	AZPIKONTZEP SUBCONCEPTO		2017	% GUZTIRA % TOTAL
1				LANGILE-GASTUAK GASTOS DE PERSONAL	2.038.792,3	18,4
1	0			GOI-KARGUAK ALTOS CARGOS	12.138,8	0,1
1	0	0		Goi-karguen ordainsariak Retribuciones de Altos Cargos	12.138,8	0,1
1	0	0	00	Goi-karguen ordainsariak Retribuciones de Altos Cargos	12.138,8	0,1
1	1			BEHIN-BEHINEKO LANGILEAK PERSONAL EVENTUAL	5.475,9	0,0
1	1	0		Behin-behineko langileen ordainsariak Retribuciones del personal eventual	5.475,9	0,0
1	1	0	00	Behin-behineko langileen ordainsariak Retribuciones del personal eventual	5.475,9	0,0
1	2			FUNTZIONARIOAK FUNCIONARIOS	1.499.924,5	13,6
1	2	0		Funtzionarioen ordainsariak Retribuciones de funcionarios	1.103.728,0	10,0
1	2	0	00	Funtzionarioen ordainsariak Retribuciones de funcionarios	1.103.728,0	10,0
1	2	1		Ertzaintzaren ordainsariak Retribuciones Ertzaintza	328.227,6	3,0
1	2	1	00	Ertzaintzaren ordainsariak Retribuciones Ertzaintza	328.227,6	3,0
1	2	2		Funtzionarioak ordezkatzten dituztenen ordainsariak Retribuc.del personal que sustituye a funcionarios	66.030,1	0,6
1	2	2	00	Funtzionarioak ordezkatzten dituztenen ordainsariak Retribuc.del personal que sustituye a funcionarios	66.030,1	0,6
1	2	3		Lan-pilaketarengatiko bitarteko funtzion. ordain. Retribuciones per. func. interino acumula. tareas	1.938,8	0,0
1	2	3	00	Lan-pilaketarengatiko bitarteko funtzion. ordain. Retribuciones per. func. interino acumula. tareas	1.938,8	0,0
1	3			LAN-LEGEPEKOAK LABORALES	113.731,6	1,0
1	3	0		Lan-legepeko langile finioen ordainsariak Retribuciones de personal laboral fijo	101.439,4	0,9
1	3	0	00	Lan-legepeko langile finioen ordainsariak Retribuciones de personal laboral fijo	101.439,4	0,9
1	3	1		Aldi baterako lan-legepeko langileen ordainsariak Retribuciones del personal laboral temporal	3.905,1	0,0
1	3	1	00	Aldi baterako lan-legepeko langileen ordainsariak Retribuciones del personal laboral temporal	3.905,1	0,0
1	3	2		Lan-legepekoak ordezkatzten dituztenen ordainsariak Retr.del personal que sustituye a personal laboral	8.387,1	0,1
1	3	2	00	Lan-legepekoak ordezkatzten dituztenen ordainsariak Retr.del personal que sustituye a personal laboral	8.387,1	0,1
1	4			BESTELAKO LANGILEAK OTRO PERSONAL	1.354,1	0,0
1	4	0		Bestelako langileriaren ordainsariak Retribuciones de otro personal	1.354,1	0,0
1	4	0	00	Bestelako langileriaren ordainsariak Retribuciones de otro personal	1.354,1	0,0
1	6			KUOTAK, PRESTAZIOAK ETA GIZARTE-GASTUAK CUOTAS, PRESTACIONES Y GASTOS SOCIALES	406.167,5	3,7
1	6	0		Erakundearen konturako kotizazio sozialak Cotizaciones sociales a cargo de la entidad	387.918,9	3,5
1	6	0	00	Erakundearen konturako kotizazio sozialak Cotizaciones sociales a cargo de la entidad	387.918,9	3,5

MILA / MILES

KAPITULUA CAPITULO	ARTIKULUA ARTICULO	KONTZEPTUA CONCEPTO	AZPIKONTZEP. SUBCONCEPTO		2017	% GUZTIRA % TOTAL
1	6	1		Indemnizazioa, Gizarte-prestazioak <i>Indemnizaciones, Prestaciones Sociales</i>	8.380,9	0,1
1	6	1	01	Indemnizazioak <i>Indemnizaciones</i>	5.880,9	0,1
1	6	1	21	Gizarte-prestazioak <i>Prestaciones sociales</i>	2.500,0	0,0
1	6	2		Bestelako gastu sozialak <i>Otros gastos sociales</i>	9.867,7	0,1
1	6	2	01	Langileriaren prestakuntza eta hobekuntza <i>Formación y perfeccionamiento del personal</i>	1.721,8	0,0
1	6	2	11	Gizarte ekintza <i>Acción social</i>	1.500,6	0,0
1	6	2	21	Aseguruak <i>Seguros</i>	6.635,6	0,1
1	6	2	99	Besterik <i>Otros</i>	9,6	0,0
2				FUNTZIONAMENDU-GASTUAK GASTOS DE FUNCIONAMIENTO	3.388.496,9	30,6
2	1			ALOKAIRUAK ETA KANONAK <i>ARRENDAMIENTOS Y CÁNONES</i>	15.412,2	0,1
2	1	1		Lurrak eta ondasun naturalak <i>Terrenos y bienes naturales</i>	3,0	0,0
2	1	1	00	Lurrak eta ondasun naturalak <i>Terrenos y bienes naturales</i>	3,0	0,0
2	1	2		Eraikuntzak <i>Construcciones</i>	1.013,8	0,0
2	1	2	00	Eraikuntzak <i>Construcciones</i>	1.013,8	0,0
2	1	3		Instalazio teknikoak, makineria eta tresneria <i>Instalaciones técnicas, maquinaria y utillaje</i>	309,9	0,0
2	1	3	01	Instalazio teknikoak eta bestelako instalazioak <i>Instalaciones técnicas y otras instalaciones</i>	208,8	0,0
2	1	3	11	Makineria <i>Maquinaria</i>	89,1	0,0
2	1	3	21	Tresneria <i>Utillaje</i>	12,0	0,0
2	1	4		Altzariak <i>Mobiliario</i>	262,5	0,0
2	1	4	00	Altzariak <i>Mobiliario</i>	262,5	0,0
2	1	5		Informazio prozesuetako ekipok <i>Equipos para procesos de información</i>	6.282,8	0,1
2	1	5	00	Informazio prozesuetako ekipok <i>Equipos para procesos de información</i>	6.282,8	0,1
2	1	6		Garraio-elementuak <i>Elementos de transporte</i>	5.886,5	0,1
2	1	6	00	Garraio-elementuak <i>Elementos de transporte</i>	5.886,5	0,1
2	1	7		Bestelako ibilgetu materiala <i>Otro inmovilizado material</i>	730,4	0,0
2	1	7	00	Bestelako ibilgetu materiala <i>Otro inmovilizado material</i>	730,4	0,0
2	1	8		Kanonak <i>Cánones</i>	923,2	0,0
2	1	8	00	Kanonak <i>Cánones</i>	923,2	0,0
2	2			KONPONKETAK ETA ZAINKETAK REPARACIONES Y CONSERVACIÓN	39.302,5	0,4
2	2	1		Lurrak eta ondasun naturalak <i>Terrenos y bienes naturales</i>	20,0	0,0
2	2	1	00	Lurrak eta ondasun naturalak <i>Terrenos y bienes naturales</i>	20,0	0,0
2	2	2		Eraikuntzak <i>Construcciones</i>	13.081,1	0,1

KAPITULUA CAPITULO	ARTIKULUA ARTICULO	KONZERTUA CONCEPTO	AZPIKONZEP SUBCONCEPTO		2017	% GUZTIRA % TOTAL
2	2	2	00	Eraikuntzak <i>Construcciones</i>	13.081,1	0,1
2	2	3		Instalazio teknikoak, makineria eta tresneria <i>Instalaciones técnicas, maquinaria y utillaje</i>	13.200,3	0,1
2	2	3	01	Instalazio teknikoak eta bestelako instalazioak <i>Instalaciones técnicas y otras instalaciones</i>	12.020,7	0,1
2	2	3	11	Makineria <i>Maquinaria</i>	1.047,5	0,0
2	2	3	21	Tresneria <i>Utillaje</i>	132,2	0,0
2	2	4		Altzariak <i>Mobiliario</i>	1.315,2	0,0
2	2	4	00	Altzariak <i>Mobiliario</i>	1.315,2	0,0
2	2	5		Informazio prozesuetako ekipoa <i>Equipos para procesos de información</i>	6.000,8	0,1
2	2	5	00	Informazio prozesuetako ekipoa <i>Equipos para procesos de información</i>	6.000,8	0,1
2	2	6		Garraio-elementuak <i>Elementos de transporte</i>	5.351,5	0,0
2	2	6	00	Garraio-elementuak <i>Elementos de transporte</i>	5.351,5	0,0
2	2	7		Bestelako ibilgetu materiala <i>Otro inmovilizado material</i>	152,3	0,0
2	2	7	00	Bestelako ibilgetu materiala <i>Otro inmovilizado material</i>	152,3	0,0
2	2	9		Azpiegiturak <i>Infraestructuras</i>	181,2	0,0
2	2	9	00	Azpiegiturak <i>Infraestructuras</i>	181,2	0,0
2	3			KANPOKO BESTE ZERBITZU BATZUK <i>OTROS SERVICIOS EXTERIORES</i>	412.281,2	3,7
2	3	1		Ekitaldiko ikerketa eta garapen gastuak <i>Gastos de investigación y desarrollo del ejercicio</i>	40,0	0,0
2	3	1	00	Ekitaldiko ikerketa eta garapen gastuak <i>Gastos de investigación y desarrollo del ejercicio</i>	40,0	0,0
2	3	2		Profesional independenteen zerbitzuak <i>Servicios de profesionales independientes</i>	1.793,8	0,0
2	3	2	01	Profesional independenteen zerbitzuak <i>Servicios de profesionales independientes</i>	1.444,8	0,0
2	3	2	02	Abokatuak, prokuradoreak eta epaiketa-kostuak <i>Abogados, procuradores y costas judiciales</i>	151,0	0,0
2	3	2	11	Informatika aholkularitza eta azter lanak <i>Consultoría y estudios informáticos.</i>	198,0	0,0
2	3	3		Garraioa <i>Transportes</i>	1.490,6	0,0
2	3	3	00	Garraioa <i>Transportes</i>	1.490,6	0,0
2	3	4		Aseguru-sariak <i>Primas de seguros</i>	3.156,7	0,0
2	3	4	00	Aseguru-sariak <i>Primas de seguros</i>	3.156,7	0,0
2	3	5		Banku-zerbitzuak eta antzekoak <i>Servicios bancarios y similares</i>	14,1	0,0
2	3	5	00	Banku-zerbitzuak eta antzekoak <i>Servicios bancarios y similares</i>	14,1	0,0
2	3	6		Komunik. inst., publizitat. eta harreman publikoak <i>Comunicación institucional, publicidad y rela.pú.</i>	7.148,1	0,1
2	3	6	01	Erakunde-komunikazioa, publizitatea <i>Comunicación institucional, publicidad</i>	6.823,1	0,1
2	3	6	11	Protokolo eta ordezkapen jarduerak <i>Atenciones protocolarias y representativas</i>	325,0	0,0
2	3	7		Hornidurak <i>Suministros</i>	53.985,5	0,5

MILA / MILES

KAPITULUA CAPITULO	ARTIKULUA ARTICULO	KONZEPtua CONCEPTO	AZPIKONTZEP. SUBCONCEPTO		2017	% GUZTIRA % TOTAL
2	3	7	01	Energia elektrikoa <i>Energía eléctrica</i>	19.954,1	0,2
2	3	7	11	Ura <i>Agua</i>	584,0	0,0
2	3	7	21	Gasa <i>Gas</i>	1.698,6	0,0
2	3	7	31	Erregaiak <i>Combustibles</i>	6.476,3	0,1
2	3	7	41	Jantziak, uniformeak eta lenteria <i>Vestuario, uniformes y lencería</i>	6.320,9	0,1
2	3	7	51	Elikagaiak <i>Productos alimenticios</i>	1.615,6	0,0
2	3	7	55	Ikasmateriala <i>Material didáctico</i>	172,3	0,0
2	3	7	56	E-jantokiak mat. ez inbentariagarriaz hornitzea <i>Sum. mater. no inventariable comedores escolares</i>	224,4	0,0
2	3	7	61	Farmazi produktuek eta hemoderibatuak <i>Productos farmacéuticos y hemoderivados</i>	11.142,9	0,1
2	3	7	62	Osasungintzako tresneria eta lanabes txikiak <i>Instrumental y pequeño utillaje sanitario</i>	29,2	0,0
2	3	7	63	Kontsumitzeko eta birjartzeko osasun-gaiak <i>Material sanitario para consumo y reposición</i>	1.732,5	0,0
2	3	7	71	Tresnak eta erremintak <i>Útiles, herramientas</i>	983,8	0,0
2	3	7	99	Bestelako hornidurak <i>Otros suministros</i>	3.050,9	0,0
2	3	8		Kanpoko beste zerbitzu batzuk <i>Otros servicios exteriores</i>	344.652,3	3,1
2	3	8	01	Bulegoko materiala <i>Material de oficina</i>	3.838,6	0,0
2	3	8	02	Prensa, aldizkariak, liburuak eta argitalpenak <i>Prensa, revistas, libros y otras publicaciones</i>	731,2	0,0
2	3	8	03	Ikastetxeen testuliburuak <i>Libros de texto de centros docentes</i>	4.860,9	0,0
2	3	8	11	Garbiketa eta higiena <i>Limpieza y aseo</i>	36.299,6	0,3
2	3	8	21	Segurtasuna <i>Seguridad</i>	16.389,5	0,1
2	3	8	31	Lokomozioa eta egonaldi-gastuak <i>Locomoción y gastos de estancia</i>	8.750,8	0,1
2	3	8	51	Komunikazio telefonikoak, informatikoak eta telem. <i>Comunicaciones telefónicas, informáticas y telemá.</i>	16.884,9	0,2
2	3	8	55	Posta-komunikazioak <i>Comunicaciones postales</i>	4.831,2	0,0
2	3	8	56	Mezularitza <i>Mensajería</i>	1.192,3	0,0
2	3	8	61	Aplikazio informatikoen mantenimendua eta ustiap. <i>Mante. y explotación de aplicaciones informáticas</i>	16.792,7	0,2
2	3	8	71	Gastu erreserbatuak <i>Gastos reservados</i>	250,0	0,0
2	3	8	80	Beste zerb. batz. EAEko AP-KES sailkat. erak. esk. <i>O. serv. prestad. por entidad. clasif. AP-SEC CAE</i>	92.467,8	0,8
2	3	8	81	Argitalpenak eta argitalpenen banaketa <i>Edición y distribución de publicaciones</i>	1.728,0	0,0
2	3	8	82	Bilerak, hitzaldiak eta ikastaroak <i>Reuniones, conferencias y cursos</i>	4.511,0	0,0
2	3	8	83	Beste adm. publiko batzuk eskainitako zerbitzuak <i>Prestación de servicios por otras Admones. Públ.</i>	1.615,0	0,0
2	3	8	85	E-jantokiei zerbitzuak ematea (catering, etabar) <i>Prest. Servicios con destino comedores escolares</i>	26.500,0	0,2
2	3	8	86	Eskola-garraioa eta laguntzaileak <i>Transporte escolar y acompañantes</i>	25.308,2	0,2
2	3	8	91	Gizarte-prestaziotzat jotako bestelako zerbitzuak <i>Otros servicios considerados prestaciones sociale</i>	7.505,5	0,1

KAPITULUA CAPITULO	ARTIKULUA ARTICULO	KONZERTUA CONCEPTO	AZPIKONTZER SUBCONCEPTO		2017	% GUZTIRA % TOTAL
2	3	8	99	Bestelako zerbitzuak <i>Otros servicios</i>	74.195,1	0,7
2	4			KANPOTIK ESKAINITAKO OSASUN-ZERBITZUAK <i>SERVICIOS EXTERIORES DE CARÁCTER SANITARIO</i>	2.894.013,2	26,2
2	4	1		EAEko Erak.-adm.aren erakundeek eskainitakoak <i>Prestados por entidades de la Admón. In. de la CAE</i>	2.645.836,2	23,9
2	4	1	01	Anbulatorioek eskainitako zerbitzuak <i>Servicios prestados por centros ambulatorios</i>	26.064,8	0,2
2	4	1	11	Osasun-zentroek eskainitako zerbitzuak <i>Servicios prestados por centros sanitarios</i>	2.379.588,0	21,5
2	4	1	21	Zentro psikiatrikoek eskainitako zerbitzuak <i>Servicios prestados por centros psiquiátricos</i>	105.456,6	1,0
2	4	1	61	Osatek, SAK eskainitako zerbitzuak <i>Servicios prestados por Osatek, SA.</i>	78,2	0,0
2	4	1	99	Bestelako osasun-zerbitzuak <i>Otros servicios sanitarios</i>	134.648,6	1,2
2	4	2		EAEko Erak.-Adm.aren kanpokoek eskainitakoak <i>Prestados por entidades fuera de la Admón.Ins. CAE</i>	248.177,0	2,2
2	4	2	01	Anbulatorioek eskainitako zerbitzuak <i>Servicios prestados por centros ambulatorios</i>	36.270,4	0,3
2	4	2	11	Osasun-zentroek eskainitako zerbitzuak <i>Servicios prestados por centros sanitarios</i>	88.795,5	0,8
2	4	2	21	Zentro psikiatrikoek eskainitako zerbitzuak <i>Servicios prestados por centros psiquiátricos</i>	36.520,3	0,3
2	4	2	41	Osasun-laguntza gastuen itzulera <i>Reintegro de gastos de asistencia sanitaria</i>	2.419,9	0,0
2	4	2	51	Gaixoak lekualdatzeko zerbitzuak <i>Servicios de traslado de enfermos</i>	62.123,5	0,6
2	4	2	99	Bestelako osasun-zerbitzuak <i>Otros servicios sanitarios</i>	22.047,3	0,2
2	8			BESTELAKO GASTUAK <i>OTROS GASTOS</i>	27.487,9	0,2
2	8	1		Zergak <i>Tributos</i>	5.331,1	0,0
2	8	1	01	Ondasun Higiezinaren gaineko Zerga (OHZ) <i>Impuesto sobre Bienes Inmuebles (IBI)</i>	5.007,5	0,0
2	8	1	03	Trakzio Mekanikozko Ibilgailuen gaineko Zerga <i>Impuesto sobre Vehículos de Tracción Mecánica</i>	92,7	0,0
2	8	1	04	Eraikuntza, Instalazio eta Obren gaineko Zerga <i>Impo. sobre construc., instala. y obras (ICIO)</i>	70,0	0,0
2	8	1	99	Bestelako zergak <i>Otros impuestos</i>	160,9	0,0
2	8	2		Beste hainbat gastu <i>Diversos gastos</i>	22.156,8	0,2
2	8	2	01	Epai edo judizioz kanpoko akordioengatiko indemn. <i>Indem. por sentencias o acuerdos extrajudicia.</i>	1.184,9	0,0
2	8	2	02	Aurreko ekitaldi. bildut. diru-sarreraren itzulketa <i>Devolución ingresos recaudados en ej. anteriores</i>	508,2	0,0
2	8	2	11	Abalen betearazpena <i>Ejecución de avales</i>	17.736,3	0,2
2	8	2	89	Bestelako ezohiko gastuak <i>Otros gastos excepcionales</i>	2.727,5	0,0
3				FINANTZA-GASTUAK GASTOS FINANCIEROS	248.331,0	2,2
3	1			JASAPENEN ETA ANTZEKO JAULKIPENEN INTERESAK <i>INTERESES DE EMPRÉSTITOS Y OTRAS EMISIONES ANÁLO.</i>	144.543,6	1,3
3	1	1		Jasapenen eta antzeko jaulkipenen interesak <i>Intereses de empréstitos y otras emisiones análo.</i>	144.543,6	1,3
3	1	1	51	Barne Zor Publikoaren epe laburreko interesak <i>Intereses a corto plazo de Deuda Pública interior</i>	144.543,6	1,3
3	3			BESTE ERAKUNDE BATZUEKIKO ZORREN INTERESAK <i>INTERESES DE DEUDAS CON OTRAS ENTIDADES</i>	85.826,8	0,8
3	3	1		Kreditu-erakundeekiko zorren interesak <i>Intereses de deudas con entidades de crédito</i>	85.781,6	0,8

MILA / MILES

KAPITULUA CAPITULO	ARTIKULUA ARTICULO	KONZEPtua CONCEPTO	AZPIKONTZEP. SUBCONCEPTO		2017	% GUZTIRA % TOTAL
3	3	1	51	Kreditu-erakundeekiko zorren epe laburreko int. <i>A corto plazo con entidades de crédito</i>	85.781,6	0,8
3	3	2		Zorren interesak <i>Intereses de deudas</i>	45,2	0,0
3	3	2	51	Epe laburreko zorren interesak <i>Intereses a corto plazo de deudas</i>	45,2	0,0
3	4			ZORRAK FORMALIZATZEKO GASTUAK <i>GASTOS DE FORMALIZACIÓN DE DEUDAS</i>	17.806,0	0,2
3	4	1		Zorrak formalizatzeko gastuak <i>Gastos de formalización de deudas</i>	17.806,0	0,2
3	4	1	01	Jasap. eta antzeko jaulkenak formalizatzeko gast. <i>Gastos formalización empréstitos y emisio. análo.</i>	17.806,0	0,2
3	8			BESTELAKO FINANTZA-GASTUAK <i>OTROS GASTOS FINANCIEROS</i>	154,6	0,0
3	8	1		Berandutze-interesak <i>Intereses de demora</i>	148,6	0,0
3	8	1	00	Berandutze-interesak <i>Intereses de demora</i>	148,6	0,0
3	8	9		Bestelako finantza-gastuak <i>Otros gastos financieros</i>	6,0	0,0
3	8	9	00	Bestelako finantza-gastuak <i>Otros gastos financieros</i>	6,0	0,0
4				GASTU ARRUNTETARAKO TRANSF. ETA DIRULAGUNTZAK TRANSFERENCIAS Y SUBVENCIONES GASTOS CORRIENTES	3.367.143,4	30,4
4	1			EAE SP-RI ETA EAE AP-KES SAILKATUTAKO ERAKUNDEEI <i>AL SP CAE Y A ENTIDADES CLASIFICADAS AP-SEC CAE</i>	1.675.034,1	15,1
4	1	2		Erakunde autonomoei <i>A Organismos Autónomos</i>	954.961,9	8,6
4	1	2	01	Erakunde autonomo administratiboei <i>A Organismos Autónomos Administrativos</i>	954.961,9	8,6
4	1	3		Zuzenbide pribatuko erakunde publikoei <i>A Entes Públicos de Derecho Privado</i>	172.699,3	1,6
4	1	3	01	EAEko AP-KES gisa sailkatutako ZPEPei <i>A EPDP, clasificados AP-SEC de la CAE</i>	172.699,3	1,6
4	1	4		Sozietate publikoei <i>A Sociedades Públicas</i>	124.854,5	1,1
4	1	4	01	EAEko AP-KES gisa sailkatutako Soz. Publikoei <i>A SSPP, clasificados AP-SEC de la CAE</i>	124.789,5	1,1
4	1	4	11	EAEko AP-KES gisa ez sailkatutako Soz. Publikoei <i>A SSPP, no clasificados AP-SEC de la CAE</i>	65,0	0,0
4	1	5		Fundazioei <i>A Fundaciones</i>	26.398,4	0,2
4	1	5	01	EAEko AP-KES gisa sailkatutako fundazioei <i>A Fundaciones, clasificados AP-SEC de la CAE</i>	26.398,4	0,2
4	1	6		Partzuergoei <i>A Consorcios</i>	42.675,2	0,4
4	1	6	01	EAEko AP-KES gisa sailkatutako partzuergoei <i>A Consorcios, clasificados AP-SEC de la CAE</i>	42.675,2	0,4
4	1	8		EAE AP-KES sailkatut. EAE SP ez diren erakundeek <i>A entidades no SP CAE, clasificados AP-SEC CAE</i>	353.444,8	3,2
4	1	8	01	UPV/EHU Euskal Herriko Unibertsitateari <i>A la Universidad del País Vasco UPV/EHU</i>	295.276,1	2,7
4	1	8	11	Aurrekont.EAEren orokorretan dituzten ZPEEi <i>A EEDDPP cuyos Pptos. se incorporan en Grales.CAE</i>	38.065,5	0,3
4	1	8	21	Aurrekon. EAEren orokorretan ez dituzten ZPEEi <i>A EEDDPP cuyos Pptos. no se incorp. en Grales.CAE</i>	1.349,9	0,0
4	1	8	25	Partzuergoei <i>A consorcios</i>	1.310,0	0,0
4	1	8	31	Enpresei <i>A empresas</i>	2.015,0	0,0
4	1	8	41	Fundazioei <i>A fundaciones</i>	14.881,2	0,1
4	1	8	51	Irabazi-asmorik gabeko bestelako erakundeek <i>A otras instituciones sin fines de lucro</i>	547,0	0,0

KAPITULUA CAPITULO	ARTIKULUA ARTICULO	KONZERTUA CONCEPTO	AZPIKONTZER SUBCONCEPTO		2017	% GUZTIRA % TOTAL
4	2			FORU-ALDUNDI ETA EAEKO TOKI-ERAKUNDEEI A DIPUTACIONES FORALES Y ENTIDADES LOCALES DEL PV	141.447,3	1,3
4	2	1		Foru Aldundiei A Diputaciones Forales	71.999,2	0,7
4	2	1	00	Foru Aldundiei A Diputaciones Forales	71.999,2	0,7
4	2	2		EAEko toki-erakundeei A Entidades Locales del País Vasco	69.448,1	0,6
4	2	2	01	Udalerriei A Municipios	68.586,8	0,6
4	2	2	11	Mankomunitateei A Mancomunidades	391,9	0,0
4	2	2	21	Partzuergoei A Consorcios	469,5	0,0
4	3			ESPAINIAKO ALOR PUBLIKOKO ERAKUNDEEI A ENTIDADES DEL SECTOR PÚBLICO ESPAÑOL	1.400,0	0,0
4	3	1		Estatuaren Administrazio Zentralari A la Administración Central del Estado	700,0	0,0
4	3	1	00	Estatuaren Administrazio Zentralari A la Administración Central del Estado	700,0	0,0
4	3	9		Espainiako Alor Publikoko beste erak. batzuei A otras entidades del Sector Público Español	700,0	0,0
4	3	9	00	Espainiako Alor Publikoko beste erak. batzuei A otras entidades del Sector Público Español	700,0	0,0
4	4			ATZERRIRA EGINDAKOAK AL EXTERIOR	1.256,5	0,0
4	4	1		Atzerriko Alor Publikoari Al Sector Público exterior	1.020,0	0,0
4	4	1	99	Nazioart. antolak. eta kanp. SPko beste erak. batzuei A org. intern. y a otras entidades SP exterior	1.020,0	0,0
4	4	5		Atzerriko Alor Pribatuari Al sector privado exterior	236,5	0,0
4	4	5	00	Atzerriko Alor Pribatuari Al sector privado exterior	236,5	0,0
4	5			ENPRESA, FAMILIA ETA IAGE-EI A EMPRESAS, FAMILIAS E ISFL	1.548.005,5	14,0
4	5	1		EAEko SPren partaidetza duten enpresei A empresas participadas por el SP de la CAE	3.084,2	0,0
4	5	1	00	EAEko SPren partaidetza duten enpresei A empresas participadas por el SP de la CAE	3.084,2	0,0
4	5	2		Bestelako enpresei A otras empresas	67.928,1	0,6
4	5	2	00	Bestelako enpresei A otras empresas	67.928,1	0,6
4	5	3		Familiei A familias	688.855,6	6,2
4	5	3	01	Familiei A familias	177.616,4	1,6
4	5	3	02	Familiei, gizarte-laguntzaren prestazioengatik A familias, por prestaciones de asistencia social	8.833,0	0,1
4	5	3	51	Farmazia (errezeta medikoak) Farmacia (recetas médicas)	495.419,0	4,5
4	5	3	52	Kalte-ord. eta arauzko emate bakarrek. Osasun-lag Indem. y entregas únicas reg. asist. sanitaria	627,8	0,0
4	5	3	53	Protesiak eta ezinduentzako ibilgailuak Prótesis y vehículos para inválidos	6.359,4	0,1
4	5	4		Irabazi-asmorik gabeko erakundeei A instituciones sin fines de lucro	118.105,1	1,1
4	5	4	01	Fundazioei A fundaciones	21.394,8	0,2
4	5	4	99	Irabazi-asmorik gabeko beste erak. batzuei A otras instituciones sin fines de lucro	96.710,3	0,9
4	5	5		Hezkuntza-iturak eta bestelako gizarte-prestazioa Conciertos educativos y otras prestacio. sociales	670.032,4	6,1

MILA / MILES


KAPITULUA CAPITULO	ARTIKULUA ARTICULO	KONZEPtua CONCEPTO	AZPIKONZEP. SUBCONCEPTO		2017	% GUZTIRA % TOTAL
4	5	5	01	Hezkuntza-iturak <i>Conciertos educativos</i>	610.075,6	5,5
4	5	5	11	Irakaskuntza doakoa izateko bestelako laguntzak <i>Otras ayudas para la gratuidad de la enseñanza</i>	43.633,4	0,4
4	5	5	21	Bestelako gizarte-prestazioak <i>Otras prestaciones sociales</i>	16.323,4	0,1
6				INBERTSIO ERREALAK INVERSIONES REALES	502.625,8	4,5
6	1			HISTORIA ETA ARTE ONDAREKO AZPIEGITURAK ETA ONDAS <i>INFRAESTRUC. Y BIENES PATRIMONIO HISTORICO ARTIST</i>	5.121,7	0,0
6	1	2		Azpiegiturak <i>Infraestructuras</i>	5.091,7	0,0
6	1	2	01	Azpiegiturak <i>Infraestructuras</i>	90,0	0,0
6	1	2	81	Aribideko eraikuntzak <i>Construcciones en curso</i>	5.001,7	0,0
6	1	8		Historia, Arte eta Kultura Ondareko ondasunak <i>Bienes de Patrimonio Histórico, Artístico y Cultu.</i>	30,0	0,0
6	1	8	01	Historia, arte eta kultur ondasunak <i>Bienes de Patrimonio Histórico, Artístico y Cultu.</i>	30,0	0,0
6	2			BESTELAKO INBERTSIOAK OTRAS INVERSIONES	110.178,9	1,0
6	2	1		Lurrak eta ondasun naturalak <i>Terrenos y bienes naturales</i>	7.570,1	0,1
6	2	1	01	Lurrak eta ondasun naturalak <i>Terrenos y bienes naturales</i>	500,0	0,0
6	2	1	02	Etxebizitzak egiteko lurak <i>Terrenos para viviendas</i>	2.855,2	0,0
6	2	1	81	Lurren eta ondasun naturalen egokitzapena <i>Adaptación de terrenos y bienes naturales</i>	4.214,9	0,0
6	2	2		Eraikuntzak <i>Construcciones</i>	61.918,5	0,6
6	2	2	01	Eraikuntzak <i>Construcciones</i>	7.806,3	0,1
6	2	2	05	Etxebizitzak, garajeak eta eraikin erantsiak <i>Viviendas, garajes, trasteros y construc. anejas</i>	8.166,9	0,1
6	2	2	81	Aribideko eraikuntzak <i>Construcciones en curso</i>	33.732,0	0,3
6	2	2	82	Aribideko eraikuntzak: udal titulart. ikastetxeak <i>Cons. en curso: centros docentes tit.municipal</i>	11.213,3	0,1
6	2	2	85	Ibilgetu materialentzako aurrerakinak <i>Anticipos para inmovilizaciones materiales</i>	1.000,0	0,0
6	2	3		Instalazio teknikoak, makinak, tresnak eta beste <i>Instalaciones técnicas, maquinaria, utillaje y o.</i>	17.816,1	0,2
6	2	3	01	Instalazio teknikoak <i>Instalaciones técnicas</i>	3.255,3	0,0
6	2	3	11	Makineria <i>Maquinaria</i>	1.228,8	0,0
6	2	3	12	Eskola-jantokirako makineria <i>Maquinaria para comedores escolares</i>	170,9	0,0
6	2	3	21	Tresneria <i>Utillaje</i>	1.883,7	0,0
6	2	3	22	Eskola-jantokirako tresneria <i>Utillaje para comedores escolares</i>	324,8	0,0
6	2	3	31	Bestelako instalazioak <i>Otras instalaciones</i>	3.026,0	0,0
6	2	3	81	Muntatze-fasean dauden instalazioak <i>Instalaciones en montaje</i>	7.926,6	0,1
6	2	4		Altzariak <i>Mobiliario</i>	9.849,6	0,1
6	2	4	01	Altzariak <i>Mobiliario</i>	4.211,2	0,0
6	2	4	02	Eskola-jantokirako ekipamendu inbertariagarria <i>Equipa. inventa. para comedores escolares</i>	91,2	0,0

KAPITULUA CAPITULO	ARTIKULUA ARTICULO	KONZERTUA CONCEPTO	AZPIKONTZER SUBCONCEPTO		2017	% GUZTIRA % TOTAL
6	2	4	81	Ibilgetu materialentzako aurrerakinak <i>Anticipos para inmobilizaciones materiales</i>	5.547,1	0,1
6	2	5		Informazio prozesuetako ekipoa <i>Equipos para procesos de información</i>	10.641,1	0,1
6	2	5	01	Informazio prozesuetako ekipoa <i>Equipos para procesos de información</i>	10.641,1	0,1
6	2	6		Garraio-elementuak <i>Elementos de transporte</i>	1.993,6	0,0
6	2	6	01	Garraio-elementuak <i>Elementos de transporte</i>	1.993,6	0,0
6	2	9		Beste ibilgetu material batzuetako inbertsioak <i>Inversiones en otro inmovilizado material</i>	390,0	0,0
6	2	9	01	Segurtasun ekipoa eta elementuak <i>Equipos y elementos de seguridad</i>	390,0	0,0
6	3			INBERTSIO UKIEZINAK <i>INVERSIONES INTANGIBLES</i>	21.665,1	0,2
6	3	1		Jabetza industrial, eskualdatze-eskub. eta j. i. <i>Propiedad industrial, derechos de traspaso y p.i.</i>	310,0	0,0
6	3	1	03	Jabetza intelektuala <i>Propiedad intelectual</i>	310,0	0,0
6	3	2		Aplikazio informatikoak <i>Aplicaciones informáticas</i>	21.355,1	0,2
6	3	2	01	Aplikazio informatikoak <i>Aplicaciones informáticas</i>	19.755,7	0,2
6	3	2	81	Ibilgetze ukiezinatarako aurrerakinak <i>Anticipos para inmobilizaciones intangibles</i>	1.599,4	0,0
6	4			BESTELAKO ERAK. PUBLIKOEN KUDEATUTAKO INBERTSIOAK <i>INVERSIONES GESTIONADAS PARA OTROS ENTES PÚBLICOS</i>	365.660,0	3,3
6	4	1		Bestelako erak. publikoen kudeatutako inbertsioak <i>Inversiones gestionadas para otros entes públicos</i>	365.660,0	3,3
6	4	1	01	Beste erak. batzuentzat erosi edo eraikitako akt. <i>Activos construidos o adquiridos para otras enti.</i>	365.660,0	3,3
7				KAPITAL ERAGIKETETAKO TRANSF. ETA DIRULAGUNTZAK TRANSFERENCIAS Y SUBVENCIONES OPERACIONES CAPITAL	637.006,6	5,8
7	1			EAE SP-RI ETA EAE AP-KES SAILKATUTAKO ERAKUNDEEI <i>AL SP CAE Y A ENTIDADES CLASIFICADAS AP-SEC CAE</i>	310.222,5	2,8
7	1	3		Zuzenbide pribatuko erakunde publikoei <i>A Entes Públicos de Derecho Privado</i>	167.862,2	1,5
7	1	3	01	EAEko AP-KES gisa sailkatutako ZPEPei <i>A EPDP, clasificados AP-SEC de la CAE</i>	167.862,2	1,5
7	1	4		Sozietate publikoei <i>A Sociedades Públicas</i>	74.799,1	0,7
7	1	4	01	EAEko AP-KES gisa sailkatutako Soz. Publikoei <i>A SSPP, clasificadas AP-SEC de la CAE</i>	73.999,1	0,7
7	1	4	11	EAEko AP-KES gisa ez sailk. Soz. Publikoei, inber <i>A SSPP, no clasificadas AP-SEC de la CAE, invers.</i>	800,0	0,0
7	1	5		Fundazioei <i>A Fundaciones</i>	282,4	0,0
7	1	5	01	EAEko AP-KES gisa sailkatutako fundazioei <i>A Fundaciones, clasificadas AP-SEC de la CAE</i>	282,4	0,0
7	1	8		EAE AP-KES sailkatut. EAE SP ez diren erakundeei <i>A entidades no SP CAE, clasificadas AP-SEC CAE</i>	67.278,9	0,6
7	1	8	01	UPV/EHU Euskal Herriko Unibertsitateari <i>A la Universidad del País Vasco UPV/EHU</i>	17.349,5	0,2
7	1	8	11	Aurrekont.EAren orokorretan dituzten ZPEei <i>A EEDDPP cuyos Pptos. se incorporan en Grales.CAE</i>	113,8	0,0
7	1	8	21	Aurrekon. EAren orokorretan ez dituzten ZPEei <i>A EEDDPP cuyos Pptos. no se incorp. en Grales.CAE</i>	13,0	0,0
7	1	8	25	Partzuergoei <i>A consorcios</i>	38.843,8	0,4
7	1	8	31	Enpresei <i>A empresas</i>	600,0	0,0
7	1	8	41	Fundazioei <i>A fundaciones</i>	5.190,0	0,0

MILA / MILES

KAPITULUA CAPITULO	ARTIKULUA ARTICULO	KONZEPtua CONCEPTO	AZPIKONTZEP. SUBCONCEPTO		2017	% GUZTIRA % TOTAL
7	1	8	51	Irabazi-asmorik gabeko bestelako erakunde <i>A otras instituciones sin fines de lucro</i>	5.168,8	0,0
7	2			FORU-ALDUNDI ETA EAEKO TOKI-ERAKUNDEEI <i>A DIPUTACIONES FORALES Y ENTIDADES LOCALES DEL PV</i>	59.484,3	0,5
7	2	1		Foru Aldundiei <i>A Diputaciones Forales</i>	2.820,0	0,0
7	2	1	00	Foru Aldundiei <i>A Diputaciones Forales</i>	2.820,0	0,0
7	2	2		EAEko toki-erakunde <i>A Entidades Locales del País Vasco</i>	56.664,3	0,5
7	2	2	01	Udalerri <i>A Municipios</i>	56.664,3	0,5
7	3			ESPAINIAKO ALOR PUBLIKOKO ERAKUNDEEI <i>A ENTIDADES DEL SECTOR PÚBLICO ESPAÑOL</i>	3.136,0	0,0
7	3	9		Espainiako alor publikoko beste erak. batzuei <i>A otras entidades del Sector Público Español</i>	3.136,0	0,0
7	3	9	00	Espainiako alor publikoko beste erak. batzuei <i>A otras entidades del Sector Público Español</i>	3.136,0	0,0
7	5			ENPRESA, FAMILIA ETA IAGE-EI <i>A EMPRESAS, FAMILIAS E ISFL</i>	264.163,7	2,4
7	5	1		EAEko SPren partaidetza duten enpresei <i>A empresas participadas por el SP de la CAE</i>	2.068,8	0,0
7	5	1	01	EAEko SPren partaidetza duten enpresei, inbertsio <i>A empresas participadas por el SP de CAE, invers.</i>	226,8	0,0
7	5	1	02	EAEko SPren partaidetza duten enpresei, best. era <i>A empresas participadas por SP de CAE, otras oper</i>	1.842,0	0,0
7	5	2		Bestelako enpresei <i>A otras empresas</i>	117.876,0	1,1
7	5	2	01	Bestelako enpresei, inbertsioetarako <i>A otras empresas, para inversiones</i>	117.326,5	1,1
7	5	2	02	Bestelako enpresei, beste eragiketa batzuetarako <i>A otras empresas, para otras operaciones</i>	549,4	0,0
7	5	3		Familiei <i>A familias</i>	25.174,3	0,2
7	5	3	01	Familiei, inbertsioetarako <i>A familias, para inversiones</i>	25.118,6	0,2
7	5	3	02	Familiei, beste eragiketa batzuetarako <i>A familias, para otras operaciones</i>	55,8	0,0
7	5	4		Irabazi-asmorik gabeko erakunde <i>A instituciones sin fines de lucro</i>	119.044,6	1,1
7	5	4	01	Fundazioei, inbertsioetarako <i>A fundaciones, para inversiones</i>	69.931,4	0,6
7	5	4	02	Fundazioei, beste eragiketa batzuetarako <i>A fundaciones, para otras operaciones</i>	50,0	0,0
7	5	4	91	Irabazi-asmorik gabeko beste erak. batzuei, inb. <i>A otras instituci. sin fines de lucro, inversion.</i>	48.966,9	0,4
7	5	4	92	Irabazi-asmorik gabeko beste erak. batzuei, b. er <i>A otras insti. sin fines de lucro, otras operaci.</i>	96,2	0,0
8				FINANTZA-AKTIBOEN GEHIKUNTZA AUMENTO DE ACTIVOS FINANCIEROS	88.881,8	0,8
8	1			FIN. INB. EAE AP-KES SAILK. EAE SP ERAKUNDEETAN <i>IN. FIN. EN ENT. SP CAE Y ENT. CLASIF. AP-SEC CAE</i>	36.140,0	0,3
8	1	1		EAEko Alor Publikoko erakundeetako partaidetzak <i>Participaciones en entidades Sector Público CAE</i>	18.620,0	0,2
8	1	1	21	EAE AP-KES sailkatutako ZPEPetan, epe luzera <i>A largo plazo en EPDP, clasificadas AP-SEC CAE</i>	2.110,0	0,0
8	1	1	31	EAE AP-KES sailkatutako S.Pub.etan, epe luzera <i>A largo plazo en SSPP, clasificadas AP-SEC CAE</i>	15.260,0	0,1
8	1	1	32	EAE AP-KES ez sailkatutako So.Pu.etan, epe luzera <i>A largo plazo en SSPP, no clasificadas AP-SEC CAE</i>	1.250,0	0,0
8	1	8		Fi. In. EAE AP-KES sailk. EAE SP ez diren erakun. <i>Inv. Fin. en Ent. no SP-CAE, clasific. AP-SEC CAE</i>	17.520,0	0,2
8	1	8	01	Partaidetzak <i>Participaciones</i>	17.520,0	0,2

KAPITULUA CAPITULO	ARTIKULUA ARTICULO	KONTZERTUA CONCEPTO	AZPIKONTZER SUBCONCEPTO		2017	% GUZTIRA % TOTAL
8	2			BESTE ERAKUNDE BATZUETAKO FINANTZA-INBERTSIOAK <i>INVERSIONES FINANCIERAS EN OTRAS ENTIDADES</i>	52.741,8	0,5
8	2	1		Finantza-inbertsioak ondare-tresnetan <i>Inversiones financ. en instrumentos de patrimonio</i>	3.634,7	0,0
8	2	1	01	E/luz. fin.inber. beste erak. batzuen akzioetan <i>Invers. financ. l/p en acciones de otras entidades</i>	20,0	0,0
8	2	1	49	E/lu-ko beste fina. inb. batzuk ondare-tresnetan <i>Otras inv. financ. a l/p en instr. de patrimonio</i>	3.614,7	0,0
8	2	3		Kredituak <i>Créditos</i>	41.809,6	0,4
8	2	3	32	Bestelako enpresa pribatuei, epe luzera <i>A l/plazo a otras empresas privadas</i>	41.809,6	0,4
8	2	4		Langileentzako kredituak <i>Créditos al personal</i>	7.297,5	0,1
8	2	4	01	Langileentzako kredituak, epe luzera <i>A l/plazo al personal</i>	7.297,5	0,1
9				FINANTZA-PASIBOEN GUTXITZEA DISMINUCIÓN DE PASIVOS FINANCIEROS	788.384,3	7,1
9	1			JASAPENAK ETA ANTZEKO BESTE JAULKIPEN BATZUK <i>EMPRÉSTITOS Y OTRAS EMISIONES ANÁLOGAS</i>	239.500,0	2,2
9	1	1		Obligazioak eta bonoak <i>Obligaciones y bonos</i>	239.500,0	2,2
9	1	1	51	Epe laburreko Barne Zor Publikoa: oblig.eta bonoak <i>Deuda Pública interior a c/plazo, obliga. y bonos</i>	239.500,0	2,2
9	3			BESTE ERAKUNDE BATZUEKIKO ZORRAK <i>DEUDAS CON OTRAS ENTIDADES</i>	548.884,3	5,0
9	3	1		Kreditu-erakundeekiko zorrak <i>Deudas con entidades de crédito</i>	548.549,0	5,0
9	3	1	51	Kreditu-erakundeen maileguak, epe laburrera <i>Préstamos a corto plazo de entidades de crédito</i>	548.549,0	5,0
9	3	2		Zorrak <i>Deudas</i>	335,3	0,0
9	3	2	51	Epe laburreko zorrak <i>Deudas a corto plazo</i>	335,3	0,0
				GUZTIRA TOTAL	11.059.662,0	100



Administrazio Orokorra
Administración General

SEKZIOEN ARABERAKO LABURPENA - GASTUA
RESUMEN POR SECCIÓN - GASTO

ORGANIKOA / ORGANICA

EKONOMIKOA / ECONOMICA

FUNTZIONALA / FUNCIONAL

MILA / MILES

SEKZIOA SECCION		2017	% GUZTIRA % TOTAL
00	Legebiltzarra <i>Parlamento</i>	29.400,0	0,3
01	Jauriaritzaren Lehendakaritza <i>Lehendakaritza-Presidencia del Gobierno</i>	114.961,0	1,0
02	Gobernantza Publikoa eta Autogobernua <i>Gobernanza Pública y Autogobierno</i>	113.141,0	1,0
03	Ekonomiaren Garapena eta Azpiegiturak <i>Desarrollo Económico e Infraestructuras</i>	1.044.906,0	9,4
04	Enplegua eta Gizarte Politikak <i>Empleo y Políticas Sociales</i>	1.006.188,0	9,1
05	Ingurumena, Lurralde Plangintza eta Etxebizitza <i>Medio Ambiente, Planificac. Territorial y Vivienda</i>	192.022,0	1,7
06	Ogasuna eta Ekonomia <i>Hacienda y Economía</i>	48.826,0	0,4
07	Hezkuntza <i>Educación</i>	2.665.422,0	24,1
08	Osasuna <i>Salud</i>	3.542.717,0	32,0
09	Turismoa, Merkataritza eta Kontsumoa <i>Turismo, Comercio y Consumo</i>	37.260,0	0,3
10	Kultura eta Hizkuntza Politika <i>Cultura y Política Lingüística</i>	243.300,0	2,2
11	Segurtasuna <i>Seguridad</i>	625.771,0	5,7
12	Lana eta Justizia <i>Trabajo y Justicia</i>	210.309,0	1,9
51	Lan Harremanen Kontseilua <i>Consejo de Relaciones Laborales</i>	2.418,6	0,0
52	Euskadiko Ekonomia eta Gizarte Arazoet. Batzordea <i>Consejo Económico y Social Vasco</i>	1.362,9	0,0
53	Euskadiko Kooperatiben Goren Kontseilua <i>Consejo Superior de Cooperativas de Euskadi</i>	929,4	0,0
54	Herri Kontuen Euskal Epaitegia <i>Tribunal Vasco de Cuentas Públicas</i>	7.414,3	0,1
55	Datuak Babesteko Euskal Bulegoa <i>Agencia Vasca de Protección de Datos</i>	1.365,0	0,0
90	Zor Publikoa <i>Deuda Pública</i>	1.036.266,6	9,4
95	Erakundeen Baliabideak eta Konpromisoak <i>Recursos y Compromisos Institucionales</i>	71.004,2	0,6
99	Hainbat Sail <i>Diversos Departamentos</i>	64.678,0	0,6
	GUZTIRA TOTAL	11.059.662,0	100

Administrazio Orokorra
Administración General

ZERBITZUEN ARABERAKO LABURPENA - GASTUA
RESUMEN POR SERVICIO - GASTO

ORGANIKOA / ORGANICA

EKONOMIKOA / ECONOMICA

FUNTZIONALA / FUNCIONAL

MILA / MILES

SEKZIOA SECCION	ZERBITZUA SERVICIO		2017	% GUZTIRA % TOTAL
00		LEGEBILTZARRA PARLAMENTO	29.400,0	0,3
00	01	Legebiltzarra Parlamento	29.400,0	0,3
01		JAURLARITZAREN LEHENDAKARITZA LEHENDAKARITZA-PRESIDENCIA DEL GOBIERNO	114.961,0	1,0
01	00	Jaurilaritzaren Lehendakaritza Lehendakaritza-Presidencia del Gobierno	431,9	0,0
01	01	Idazkaritzako eta Erakundeekiko Harreman. Zutzta. D. de Secretaría y Relaciones Institucionales	428,1	0,0
01	10	Lehendakartzaren Idazkaritza Nagusia Secretaría General de la Presidencia	178,6	0,0
01	11	Azterlan Kabinetearen Zuzendaritza Dirección de Gabinete de Estudios	861,6	0,0
01	12	Araubide Juridikoaren Zuzendaritza Dirección Régimen Jurídico	383,2	0,0
01	13	Koordinaziorako Zuzendaritza Dirección de Coordinación	487,6	0,0
01	14	Zerbitzu Zuzendaritza Dirección de Servicios	93.995,2	0,8
01	15	Komuniaziorako Zuzendaritza Dirección de Comunicación	1.177,8	0,0
01	16	Gobernu Irekiaren Zuzendaritza Dirección de Gobierno Abierto	1.186,8	0,0
01	20	Kanpo Harremanetarako Idazkaritza Nagusia Secretaría General de Acción Exterior	219,4	0,0
01	21	Kanpo Harremanetarako Zuzendaritza Dirección de Relaciones Exteriores	1.645,4	0,0
01	22	Europako Gaien Zuzendaritza Dirección de Asuntos Europeos	1.116,5	0,0
01	23	Kanpoan den Euskal Komunitatearentzako Zuzendar. Dirección para la comunidad vasca en el exterior	2.032,3	0,0
01	24	Euskadiren Europar Batasuneko Ordezkaritza Delegación de Euskadi para la Unión Europea	1.203,9	0,0
01	25	Euskadiren Argentina.-Mercosur-eko Ordezkaritza Delegación de Euskadi en Argentina-Mercosur	332,6	0,0
01	26	Euskadiren Txile, Peru eta Kolonbiako Ordezkaritza Delegación de Euskadi en Chile, Perú y Colombia	490,6	0,0
01	27	Euskadiren Estatu Batuetako Ordezkaritza Delegación de Euskadi en Estados Unidos	494,4	0,0
01	28	Euskadiren Mexikoko Ordezkaritza Delegación de Euskadi en México	354,2	0,0
01	30	Bakegintza eta Bizikidetzarako Idazkarit. Nagusia Secretaría General para la Paz y la Convivencia	2.079,3	0,0
01	31	Biktimen eta Giza Eskubideen Zuzendaritza Dirección de Víctimas y Derechos Humanos	5.861,4	0,1
02		GOBERNANTZA PUBLIKOA ETA AUTOGOBERNUA GOBERNANZA PÚBLICA Y AUTOGOBIERNO	113.141,0	1,0
02	00	Saila Consejería	544,5	0,0
02	01	Zerbitzu Zuzendaritza Dirección de Servicios	9.898,1	0,1
02	02	Kabinete Zuzendaritza Dirección de Gabinete	237,1	0,0
02	10	Erakundeen Harremanetarako Sailburuordetza Viceconsejería de Relaciones Institucionales	348,0	0,0
02	11	Jaur. Idazkaritza eta Legeb. Harrem. Zutzta. Dir. Secretaría Gobierno y Relac. con Parlamento	1.017,2	0,0
02	12	Toki Administrazioekiko Harremanetarako eta A.Er. D. Relaciones con Administraciones Locales y R.A.	1.276,1	0,0

MILA / MILES

SEKZIOA SECCIÓN	ZERBITZUA SERVICIO		2017	% GUZTIRA % TOTAL
02	13	Herritarren Arreta eta Adm. Ber. eta Hob. Zuztza. <i>D. Atención a la ciudadanía e innov. y mejora Adm</i>	13.926,1	0,1
02	20	Araubide Juridikoaren Sailburuordetza <i>Viceconsejería de Régimen Jurídico</i>	2.971,1	0,0
02	21	Estatutuaren Garapenerako Zuzendaritza <i>Dirección de Desarrollo Estatutario</i>	352,1	0,0
02	22	Lege Garapen eta Arau Kontrolerako Zuzendaritza <i>Direcc. Desarrollo Legislativo y Control Normativo</i>	162,9	0,0
02	23	Auzibide Zuzendaritza <i>Dirección de lo Contencioso</i>	127,4	0,0
02	29	Euskadiko Aholku Batzorde Juridikoa <i>Comisión Jurídica Asesora de Euskadi</i>	1.083,7	0,0
02	30	Funtzio Publikoaren Sailburuordetza <i>Viceconsejería de Función Pública</i>	1.965,9	0,0
02	31	Funtzio Publikoaren Zuzendaritza <i>Dirección de Función Pública</i>	19.026,7	0,2
02	32	Lan Harremanen Zuzendaritza <i>Dirección de Relaciones Laborales</i>	2.023,4	0,0
02	40	Administrazioko eta Zerbitzu Orokorretako Sbtza. <i>Vicecon. de Administración y Servicios Generales</i>	139,4	0,0
02	41	Informatika eta Telekomunikazio Zuzendaritza <i>Dirección de Informática y Telecomunicaciones</i>	35.794,5	0,3
02	42	Baliabide Orokorren Zuzendaritza <i>Dirección de Recursos Generales</i>	22.246,8	0,2
03		EKONOMIAREN GARAPENA ETA AZPIEGITURAK DESARROLLO ECONÓMICO E INFRAESTRUCTURAS	1.044.906,0	9,4
03	00	Sailburutza <i>Consejería</i>	573,5	0,0
03	01	Kabinete eta Komunikazio Zuzendaritza <i>Dirección de Gabinete y Comunicación</i>	657,2	0,0
03	02	Zerbitzu Zuzendaritza <i>Dirección de Servicios</i>	17.429,2	0,2
03	10	Teknologia, Berrikuntza eta Lehiakortasun Sbtza. <i>Vic. Tecnología, Innovación y Competitividad</i>	328,2	0,0
03	11	Teknologia eta Estrategia Zuzendaritza <i>Dirección de Tecnología y Estrategia</i>	146.724,6	1,3
03	12	Ekintzailatza, Berrikuntza eta Inform. Gizart. Ztza <i>Dir. Empren., Innovación y Sdad. Información</i>	22.167,6	0,2
03	20	Industria Sailburuordetza <i>Viceconsejería de Industria</i>	216,2	0,0
03	21	Industria Garatzeko Zuzendaritza <i>Dirección de Desarrollo Industrial</i>	97.176,4	0,9
03	22	Energia, Meategi eta Industria-Administrazioa Ztza <i>Dir. Energía, Minas y Administración Industrial</i>	5.058,7	0,0
03	23	Nazioartekotze Zuzendaritza <i>Dirección de Internacionalización</i>	22.665,0	0,2
03	30	Nekazaritza, Arrantza eta Elikag-Politika Sbtza. <i>Vic. Agricultura, Pesca y Política Alimentaria</i>	134,3	0,0
03	31	Land. Itsasert. Garapenerako eta Eur. Politikako Ztz <i>Dir. Desarrollo Rural y Litoral y Políti. Europeas</i>	18.605,4	0,2
03	32	Nekazaritza eta Abeltzaintza Zuzendaritza <i>Dirección de Agricultura y Ganadería</i>	7.726,9	0,1
03	33	Arrantza eta Akuikultura Zuzendaritza <i>Dirección de Pesca y Acuicultura</i>	17.827,0	0,2
03	34	Kalitatearen eta Elikagaien Industrien Ztza. <i>Dirección de Calidad e Industrias Alimentarias</i>	35.931,9	0,3
03	40	Garraio Sailburuordetza <i>Viceconsejería de Transportes</i>	136,9	0,0
03	41	Garraio Azpiegituren Zuzendaritza <i>Dirección de Infraestructuras del Transporte</i>	498.452,0	4,5
03	42	Garraio Plangintzaren Zuzendaritza <i>Dirección de Planificación del Transporte</i>	89.562,4	0,8
03	43	Portu eta Itsas Gaietako Zuzendaritza <i>Dirección de Puertos y Asuntos Marítimos</i>	11.932,7	0,1

SEKZIOA SECCION	ZERBITZUA SERVICIO		2017	% GUZTIRA % TOTAL
03	95	EAEko Erakunde Ordaintzailea <i>Organismo Pagador de la CAPV</i>	51.600,0	0,5
04		ENPLEGUA ETA GIZARTE POLITIKAK EMPLEO Y POLÍTICAS SOCIALES	1.006.188,0	9,1
04	00	Saila <i>Consejería</i>	566,8	0,0
04	01	Kabinete eta Komunikazio Zuzendaritza <i>Dirección de Gabinete y Comunicación</i>	805,4	0,0
04	02	Zerbitzu Zuzendaritza <i>Dirección de Servicios</i>	4.697,2	0,0
04	10	Enplegu eta Gazteria Sailburuordetza <i>Viceconsejería de Empleo y Juventud</i>	136,4	0,0
04	11	Enplegu eta Gizarteratzea Zuztza. <i>Dir. de Empleo e Inclusión</i>	859.204,9	7,8
04	12	Gazteria Zuzendaritza <i>Dirección de Juventud</i>	9.073,7	0,1
04	20	Gizarte Politiken Sailburuordetza <i>Viceconsejería de Políticas Sociales</i>	240,3	0,0
04	21	Gizarte Zerbitzuen Zuzendaritza <i>Dirección de Servicios Sociales</i>	60.659,2	0,5
04	22	Familia Politika. eta Aniztasuna Zuztza. <i>Dirección de Política Familiar y Diversidad</i>	70.804,0	0,6
05		INGURUMENA, LURRALDE PLANGINTZA ETA ETXEBIZITZA MEDIO AMBIENTE, PLANIFICAC.TERRITORIAL Y VIVIENDA	192.022,0	1,7
05	00	Saila <i>Consejería</i>	494,6	0,0
05	01	Zerbitzu Zuzendaritza <i>Dirección de Servicios</i>	5.119,9	0,0
05	10	Ingurumen Sailburuordetza <i>Viceconsejería de Medio Ambiente</i>	35.236,6	0,3
05	11	Ingurumen Administrazioaren. Zuztza. <i>Dirección de Administración Ambiental</i>	15.528,4	0,1
05	12	Natura-ondare eta Klima-aldaketa Zuzendaritza <i>Dir. de Patrimonio Natural y Cambio Climático</i>	10.253,3	0,1
05	20	Lurralde Plangintza Sailburuordetza <i>Viceconsejería de Planificación Territorial</i>	137,4	0,0
05	21	Lurralde Plang. Hirigintza eta Hiri-berritze Zuz. <i>D. Planificación Territorial, Urban. y Reg. Urba.</i>	3.578,7	0,0
05	30	Etxebizitza Sailburuordetza <i>Viceconsejería de Vivienda</i>	6.450,8	0,1
05	31	Etxebizitza eta Arkitektura Zuzendaritza <i>Dirección de Vivienda y Arquitectura</i>	32.704,2	0,3
05	32	Etxebizitzako Plangintzaren eta Proz.Eragileen Z. <i>Dir. Planificación y Procesos Operativos Vivienda</i>	82.518,1	0,7
06		OGASUNA ETA EKONOMIA HACIENDA Y ECONOMIA	48.826,0	0,4
06	00	Saila <i>Consejería</i>	12.684,2	0,1
06	01	Kontrol Ekonomikoko Bulegoa <i>Oficina de Control Económico</i>	6.050,0	0,1
06	02	Kabinete eta Komunikazio Zuzendaritza <i>Dirección de Gabinete y Comunicación</i>	122,1	0,0
06	03	Zerbitzu Zuzendaritza <i>Dirección de Servicios</i>	6.074,2	0,1
06	09	EAEko Kontratuen Errekurtsoen Admi. Organoa <i>Órgano Administrativo Recursos Contractuales CAE</i>	341,9	0,0
06	10	Ekonomia, Finantzak eta Aurrekontu Sailburuordetz <i>Vicecon. de Economía, Finanzas y Presupuestos</i>	149,1	0,0
06	11	Ekonomia eta Plangintza Zuzendaritza <i>Dirección de Economía y Planificación</i>	2.367,0	0,0
06	12	Finantza Politika Zuzendaritza <i>Dirección de Política Financiera</i>	10.635,6	0,1
06	13	Aurrekontu Zuzendaritza <i>Dirección de Presupuestos</i>	889,8	0,0

MILA / MILES

SEKZIOA SECCIÓN	ZERBITZUA SERVICIO		2017	% GUZTIRA % TOTAL
06	20	Ogasuneko Sailburuordetza <i>Viceconsejería de Hacienda</i>	152,1	0,0
06	21	Zerga Administrazio Zuzendaritza <i>Dirección de Administración Tributaria</i>	1.894,3	0,0
06	22	Ondare eta Kontratazio Zuzendaritza <i>Dirección de Patrimonio y Contratación</i>	6.672,8	0,1
06	23	Erakunde Baliabideen Zuzendaritza <i>Dirección de Recursos Institucionales</i>	792,9	0,0
07		HEZKUNTZA EDUCACIÓN	2.665.422,0	24,1
07	01	Kabinete eta Komunikazio Zuzendaritza <i>Dirección del Gabinete y Comunicación</i>	1.105,3	0,0
07	02	Langileen Kudeaketa <i>Gestión de Personal</i>	1.233.125,6	11,1
07	11	Kudeaketa Ekonomikoaren Zuzendaritza <i>Dirección de Gestión Económica</i>	711.970,5	6,4
07	13	Azpiegituren, Baliabideen eta Teknologia Zuz. <i>Dir. Infraestructuras, Recursos y Tecnologías</i>	97.600,2	0,9
07	14	Araubide Juridikoaren eta Zerbitzuen Zuzendaritza <i>Dirección de Régimen Jurídico y Servicios</i>	29.795,8	0,3
07	21	Hezkuntza Berritzatzeko Zuzendaritza <i>Dirección de Innovación Educativa</i>	39.536,8	0,4
07	22	Ikastetxe eta Plangintza Zuzendaritza <i>Dirección de Centros y Planificación</i>	108.207,4	1,0
07	31	Planifikazio eta Antolakuntza Zuzendaritza <i>Dirección de Planificación y Organización</i>	43.437,6	0,4
07	41	Unibertsitate Politika eta Koordinazioa Z. <i>Dir. de Política y Coordinación Universitaria</i>	356.366,8	3,2
07	42	Ikerketa Zuzendaritza <i>Dirección de Investigación</i>	44.276,0	0,4
08		OSASUNA SALUD	3.542.717,0	32,0
08	00	Saila <i>Consejería</i>	582,3	0,0
08	01	Sailburuaren Kabinete Zuzendaritza <i>Dirección del Gabinete de la Consejería</i>	399,6	0,0
08	10	Osasun Sailburuordetza <i>Viceconsejería de Salud</i>	2.832.689,7	25,6
08	11	Osasun Publikoaren eta Adikzioen Zuzendaritza <i>Dirección de Salud Pública y Adicciones</i>	25.382,7	0,2
08	12	Osasun Plangintza, Antolamendu eta Ebaluazioko Z. <i>D. de Planificación, Ordenación y Evaluación San.</i>	2.981,5	0,0
08	13	Osasun Ikerketa eta Berrikuntzako Zuzendaritza <i>Dir. de Investigación e Innovación Sanitarias</i>	2.465,4	0,0
08	20	Adminis. eta Finantz. Sanitarioet. Sailburuorde. <i>Vice. de Administración y Financiación Sanitarias</i>	133,3	0,0
08	21	Araubide juridikoa, ekonomikoa eta Zerb. Orok. Z. <i>Dir. Régimen Jurídico, Económico y Servi. Genera.</i>	10.571,2	0,1
08	22	Aseguramenduaren eta kontratazio sanitarioko Zutz <i>Dir. de Aseguramiento y Contratación Sanitarios</i>	164.547,6	1,5
08	23	Farmazia Zuzendaritza <i>Dirección de Farmacia</i>	502.963,7	4,5
09		TURISMOA, MERKATARITZA ETA KONTSUMOA TURISMO, COMERCIO Y CONSUMO	37.260,0	0,3
09	00	Saila <i>Consejería</i>	6.237,2	0,1
09	01	Kabinete eta Komunikazio Zuzendaritza <i>Dirección de Gabinete y Comunicación</i>	121,6	0,0
09	02	Zerbitzu Zuzendaritza <i>Dirección de Servicios</i>	1.405,8	0,0
09	10	Turismo eta Merkataritza Sailburuordetza <i>Viceconsejería de Turismo y Comercio</i>	1.581,4	0,0
09	11	Turismo Zuzendaritza <i>Dirección de Turismo</i>	14.220,7	0,1

MILA / MILES

SEKZIOA SECCION	ZERBITZUA SERVICIO		2017	% GUZTIRA % TOTAL
09	12	Merkataritza Zuzendaritza <i>Dirección de Comercio</i>	13.693,3	0,1
10		KULTURA ETA HIZKUNTZA POLITIKA CULTURA Y POLÍTICA LINGÜÍSTICA	243.300,0	2,2
10	00	Saila <i>Consejería</i>	497,2	0,0
10	01	Sailaren Kabineteko eta Gizarte Hedabideetako Zuz. <i>Dir. de Gabinete del Depto. y Medios Comunic.Soc.</i>	126.246,5	1,1
10	02	Zerbitzu Zuzendaritza <i>Dirección de Servicios</i>	2.960,2	0,0
10	03	Jarduera Fisikoaren eta Kirolaren Zuzendaritza <i>Dirección de Actividad Física y Deporte</i>	8.732,2	0,1
10	10	Kultura Sailburuordetza <i>Viceconsejería de Cultura</i>	133,3	0,0
10	11	Kultura Ondarearen Zuzendaritza <i>Dirección de Patrimonio Cultural</i>	20.613,4	0,2
10	12	Kultura Sustatzeko Zuzendaritza <i>Dirección de Promoción de la Cultura</i>	31.894,7	0,3
10	20	Hizkuntza Politikarako Sailburuordetza <i>Viceconsejería de Política Lingüística</i>	33.985,8	0,3
10	21	Herri Administrazioetan Hizkuntza Normalizat. Z. <i>Dir. Normalización Lingüística de Admones. Públi.</i>	2.594,1	0,0
10	22	Euskara Sustatzeko Zuzendaritza <i>Dirección de Promoción del Euskera</i>	10.624,2	0,1
10	23	Hizkuntza Ikerketa eta Koordinaziorako Zuzendari. <i>Dirección de Investigación Lingüística y Coordin.</i>	5.018,5	0,0
11		SEGURTASUNA SEGURIDAD	625.771,0	5,7
11	00	Saila <i>Consejería</i>	499,2	0,0
11	01	Saileko Kabinetearen Zuzendaritza <i>Dirección del Gabinete de la Consejería</i>	251,1	0,0
11	02	Komunikazio Zuzendaritza <i>Dirección de Comunicación</i>	2.405,1	0,0
11	10	Administrazio eta Zerbitzuen Sailburuordetza <i>Viceconsejería de Administración y Servicios</i>	140,4	0,0
11	11	Kudeaketa Ekonomiko eta Baliabide Orokorren Zuz. <i>Dir. de Gestión Económica y Recursos Generales</i>	90.139,5	0,8
11	12	Araubide Juridiko, Zerbitzu eta Hauteskunde Proze <i>D. Rég. Jurídico, Servicios, Procesos Electorales</i>	6.995,7	0,1
11	13	Giza Baliabideen Zuzendaritza <i>Dirección de Recursos Humanos</i>	14.908,3	0,1
11	14	Telekomunikazioetako Informatika Sistemen Kud. Z. <i>Dir. Ges. Telecomunicaciones y Sist. Informáticos</i>	37.861,3	0,3
11	20	Segurtasun Sailburuordetza <i>Viceconsejería de Seguridad</i>	95,9	0,0
11	21	Larrialdiei Aurre Egiteko eta Meteorologiako Zuz. <i>Direc. de Atención de Emergencias y Meteorología</i>	7.897,7	0,1
11	22	Joko eta Ikuskizun Zuzendaritza <i>Dirección de Juego y Espectáculos</i>	1.818,9	0,0
11	23	Trafiko Zuzendaritza <i>Dirección de Tráfico</i>	12.125,6	0,1
11	24	Ertzaintzaren Zuzendaritza <i>Dirección de la Ertzaintza</i>	448.180,1	4,1
11	25	Segurtasun Koordinazioko Zuzendaritza <i>Dirección de Coordinación de Seguridad</i>	2.452,1	0,0
12		LANA ETA JUSTIZIA TRABAJO Y JUSTICIA	210.309,0	1,9
12	00	Saila <i>Consejería</i>	576,6	0,0
12	01	Zerbitzu Zuzendaritza <i>Dirección de Servicios</i>	2.485,8	0,0
12	02	Kabinete Zuzendaritza <i>Dirección de Gabinete</i>	121,7	0,0

MILA / MILES

SEKZIOA SECCIÓN	ZERBITZUA SERVICIO		2017	% GUZTIRA % TOTAL
12	10	Lan eta Gizarte Segurantzaren Sailburuordetza <i>Viceconsejería de Trabajo y Seguridad Social</i>	133,3	0,0
12	11	Lan eta Gizarte Segurantzaren Zuzendaritza <i>Dirección de Trabajo y Seguridad Social</i>	27.404,9	0,2
12	12	Gizarte Ekonomiaren Zuzendaritza <i>Dirección de Economía Social</i>	4.413,8	0,0
12	20	Justizia Sailburuordetza <i>Viceconsejería de Justicia</i>	135,4	0,0
12	21	Justizia Administrazioaren Zuzendaritza <i>Dirección de la Administración de Justicia</i>	140.778,8	1,3
12	22	Bulego Judiziala eta Fiskala Eraberritzeko Zuzend. <i>D. para Modernización de Ofici. Judicial y Fiscal</i>	121,6	0,0
12	23	Justizia Zuzendaritza <i>Dirección de Justicia</i>	34.137,2	0,3
51		LAN HARREMANEN KONTSEILUA CONSEJO DE RELACIONES LABORALES	2.418,6	0,0
51	01	Lan Harremanen Kontseilua <i>Consejo de Relaciones Laborales</i>	2.418,6	0,0
52		EUSKADIKO EKONOMIA ETA GIZARTE ARAZOET. BATZORDEA CONSEJO ECONÓMICO Y SOCIAL VASCO	1.362,9	0,0
52	01	Euskadiko Ekonomia eta Gizarte Araoet. Batzordea <i>Consejo Económico y Social Vasco</i>	1.362,9	0,0
53		EUSKADIKO KOOPERATIBEN GOREN KONTSEILUA CONSEJO SUPERIOR DE COOPERATIVAS DE EUSKADI	929,4	0,0
53	10	Euskadiko Kooperatiben Goren Kontseilua <i>Consejo Superior de Cooperativas de Euskadi</i>	929,4	0,0
54		HERRI KONTUEN EUSKAL EPAITEGIA TRIBUNAL VASCO DE CUENTAS PÚBLICAS	7.414,3	0,1
54	01	Herri Kontuen Euskal Epaitegia <i>Tribunal Vasco de Cuentas Públicas</i>	7.414,3	0,1
55		DATUAK BABESTEKO EUSKAL BULEGOA AGENCIA VASCA DE PROTECCIÓN DE DATOS	1.365,0	0,0
55	01	Datuak Babesteko Euskal Bulegoa <i>Agencia Vasca de Protección de Datos</i>	1.365,0	0,0
90		ZOR PUBLIKOA DEUDA PÚBLICA	1.036.266,6	9,4
90	01	Epe Luzeko Zorpetzea <i>Endeudamiento a Largo Plazo</i>	1.036.266,6	9,4
95		ERAKUNDEEN BALIABIDEAK ETA KONPROMISOAK RECURSOS Y COMPROMISOS INSTITUCIONALES	71.004,2	0,6
95	09	Erakunde Kompromisoak <i>Compromisos Institucionales</i>	71.004,2	0,6
99		HAINBAT SAIL DIVERSOS DEPARTAMENTOS	64.678,0	0,6
99	09	Zerbitzu Orokorrak <i>Servicios Generales</i>	64.678,0	0,6
		GUZTIRA TOTAL	11.059.662,0	100



Administrazio Orokorra
Administración General

FUNTZIO-TALDEEN ARABERAKO LABURPENA - GASTUA
RESUMEN POR GRUPO FUNCIONAL - GASTO

ORGANIKOA / ORGANICA

EKONOMIKOA / ECONOMICA

FUNTZIONALA / FUNCIONAL

MILA / MILES

FUNTZIO TALDEA GRUPO FUNCIONAL		2017	% GUZTIRA % TOTAL
0	Zor Publikoa <i>Deuda Pública</i>	1.036.266,6	9,4
1	Zerbitzu Orokorrak <i>Servicios de Carácter General</i>	440.894,9	4,0
2	Herri Babesa eta Herritarren Segurtasuna <i>Protección Civil y Seguridad Ciudadana</i>	615.423,7	5,6
3	Gizarte Segurtasuna, Babesa eta Sustapena <i>Seguridad, Protección y Promoción Social</i>	1.049.804,9	9,5
4	Izaera Sozialeko Ondasun Publikoen Ekoizpena <i>Producción de Bienes Públicos de Carácter Social</i>	6.593.206,7	59,6
5	Ekonomiazko Ondasun Publikoen Ekoizpena <i>Producción Bienes Públicos de Carácter Económico</i>	911.363,9	8,2
6	Ekonomia-arauketa Orokorra <i>Regulación Económica de Carácter General</i>	39.556,9	0,4
7	Ekoizpen-sektoreen Arautze Ekonomikoa <i>Regulación Económica de Sectores Productivos</i>	302.140,1	2,7
9	Beste Adm. Publiko batzuekiko finantza-harremanak <i>Relaciones Financieras con otras Admones. Pública</i>	71.004,2	0,6
	GUZTIRA TOTAL	11.059.662,0	100

Administrazio Orokorra
Administración General

FUNTZIOEN ARABERAKO LABURPENA - GASTUA
RESUMEN POR FUNCIÓN - GASTO

ORGANIKOA / ORGANICA

EKONOMIKOA / ECONOMICA

FUNTZIONALA / FUNCIONAL

MILA / MILES

FUNTZIOA FUNCION		2017	% GUZTIRA % TOTAL
0	Zor Publikoa <i>Deuda Pública</i>	1.036.266,6	9,4
01	Zor Publikoa <i>Deuda Pública</i>	1.036.266,6	9,4
1	Zerbitzu Orokorrak <i>Servicios de Carácter General</i>	440.894,9	4,0
11	Jauritzaren eta E.A.E.aren Goi Mailako Zuztza <i>Alta Dirección de la Com. Autónoma y del Gobierno</i>	51.229,3	0,5
12	Administrazio Orokorra <i>Administración General</i>	161.558,7	1,5
13	Kanpo Harremanak <i>Relaciones Exteriores</i>	52.934,0	0,5
14	Justizia <i>Justicia</i>	175.173,0	1,6
2	Herri Babesa eta Herritarren Segurtasuna <i>Protección Civil y Seguridad Ciudadana</i>	615.423,7	5,6
22	Herri Segurtasuna eta Babesa <i>Seguridad y Protección Civil</i>	615.423,7	5,6
3	Gizarte Segurtasuna, Babesa eta Sustapena <i>Seguridad, Protección y Promoción Social</i>	1.049.804,9	9,5
31	Gizarte Segurtasuna eta Babesa <i>Seguridad y Protección Social</i>	692.231,8	6,3
32	Gizarte Sustapena <i>Promoción Social</i>	357.573,2	3,2
4	Izaera Sozialeko Ondasun Publikoen Ekoizpena <i>Producción de Bienes Públicos de Carácter Social</i>	6.593.206,7	59,6
41	Osasuna <i>Sanidad</i>	3.542.717,0	32,0
42	Hezkuntza <i>Educación</i>	2.578.777,8	23,3
43	Etxebizitza eta Hirigintza <i>Vivienda y Urbanismo</i>	125.389,2	1,1
44	Gizarte Ongizatea <i>Bienestar Comunitario</i>	37.159,7	0,3
45	Kultura <i>Cultura</i>	190.944,2	1,7
46	Komunitate eta Gizarte Zerbitzuak <i>Otros Servicios Comunitarios y Sociales</i>	13.168,3	0,1
47	Euskararen Sustapena <i>Promoción del Euskera</i>	105.050,6	0,9
5	Ekonomiazko Ondasun Publikoen Ekoizpena <i>Producción Bienes Públicos de Carácter Económico</i>	911.363,9	8,2
51	Oinarriko Azpiegiturak eta Garraioa <i>Infraestructuras Básicas y Transportes</i>	635.184,1	5,7
54	Ikerketa Zientifikoa, Teknikoa eta Aplikatua <i>Investigación Científica, Técnica y Aplicada</i>	261.791,0	2,4
55	Oinarriko Informazioa eta Estatistikoa <i>Información Básica y Estadística</i>	14.388,9	0,1
6	Ekonomia-arauketa Orokorra <i>Regulación Económica de Carácter General</i>	39.556,9	0,4
61	Ekonomia-arauketa <i>Regulación Económica</i>	28.647,6	0,3
63	Finantza-arauketa <i>Regulación Financiera</i>	10.909,3	0,1
7	Ekoizpen-sektoreen Arautze Ekonomikoa <i>Regulación Económica de Sectores Productivos</i>	302.140,1	2,7
71	Nekazaritza, Abeltzaintza eta Arrantza <i>Agricultura, Ganadería y Pesca</i>	114.103,9	1,0
72	Industria <i>Industria</i>	132.672,3	1,2

MILA / MILES

FUNTZIOA FUNCION		2017	% GUZTIRA % TOTAL
73	Energia <i>Energía</i>	1.065,8	0,0
75	Turismoa <i>Turismo</i>	17.170,8	0,2
76	Merkataritza <i>Comercio</i>	37.127,3	0,3
9	Beste Adm. Publiko batzuekiko finantza-harremanak <i>Relaciones Financieras con otras Admones. Pública</i>	71.004,2	0,6
91	Euskal Alor Publikoarekiko finantza-harremanak <i>Relaciones Financieras con el Sector Público Vasc</i>	71.004,2	0,6
	GUZTIRA TOTAL	11.059.662,0	100

Administrazio Orokorra
Administración General

AZPIFUNTZIOEN ARABERAKO LABURPENA - GASTUA
RESUMEN POR SUBFUNCIÓN - GASTO

ORGANIKOA / ORGANICA

EKONOMIKOA / ECONOMICA

FUNTZIONALA / FUNCIONAL

MILA / MILES

AZPIFUNTZIOA SUBFUNCIÓN		2017	% GUZTIRA % TOTAL
0	Zor Publikoa <i>Deuda Pública</i>	1.036.266,6	9,4
01	Zor Publikoa <i>Deuda Pública</i>	1.036.266,6	9,4
011	EAren eta bere EE.AA.en Zor Publikoa <i>Deuda Pública de la CAE y de sus OO.AA.</i>	1.036.266,6	9,4
1	Zerbitzu Orokorrak <i>Servicios de Carácter General</i>	440.894,9	4,0
11	Jaurlaritzaren eta E.A.E.aren Goi Mailako Zutzta <i>Alta Dirección de la Com. Autónoma y del Gobierno</i>	51.229,3	0,5
111	Erakunde-organoak <i>Órganos Institucionales</i>	38.179,3	0,3
112	Goi Mailako Zuzendaritza <i>Alta Dirección del Gobierno</i>	13.050,0	0,1
12	Administrazio Orokorra <i>Administración General</i>	161.558,7	1,5
121	Administrazio Orokorra <i>Administración General</i>	96.880,7	0,9
122	Hainbat Sail eta Kreditu Orokorra <i>Diversos Departamentos y Crédito Global</i>	64.678,0	0,6
13	Kanpo Harremanak <i>Relaciones Exteriores</i>	52.934,0	0,5
131	Kanpo Harremanak eta Garapen Lankidetz <i>Acción Exterior y Cooperación para el Desarrollo</i>	52.934,0	0,5
14	Justizia <i>Justicia</i>	175.173,0	1,6
141	Justizia <i>Justicia</i>	175.173,0	1,6
2	Herri Babesa eta Herritarren Segurtasuna <i>Protección Civil y Seguridad Ciudadana</i>	615.423,7	5,6
22	Herri Segurtasuna eta Babesa <i>Seguridad y Protección Civil</i>	615.423,7	5,6
221	Segurtasun eta Herri Babeseko Adm.Orokorra <i>Admón. General de Seguridad y Protección Civil</i>	5.064,0	0,0
222	Segurtasuna <i>Seguridad</i>	605.762,9	5,5
223	Herri Babesa <i>Protección Civil</i>	4.596,9	0,0
3	Gizarte Segurtasuna, Babesa eta Sustapena <i>Seguridad, Protección y Promoción Social</i>	1.049.804,9	9,5
31	Gizarte Segurtasuna eta Babesa <i>Seguridad y Protección Social</i>	692.231,8	6,3
311	Administrazio Orokorra, Segurtasuna <i>Administración General, Seguridad</i>	50.602,8	0,5
312	Gizarte Ekintza <i>Acción Social</i>	639.210,4	5,8
313	Lan Harremanak <i>Relaciones Laborales</i>	2.418,6	0,0
32	Gizarte Sustapena <i>Promoción Social</i>	357.573,2	3,2
321	Enplegu Sustapena <i>Promoción del Empleo</i>	230.514,1	2,1
322	Gizarte eta Kultur Sustapena <i>Promoción Socio-Cultural</i>	14.206,6	0,1
323	Arautu Gabeko Lanbide Heziketa <i>Formación Profesional no reglada</i>	112.852,5	1,0
4	Izaera Sozialeko Ondasun Publikoen Ekoizpena <i>Producción de Bienes Públicos de Carácter Social</i>	6.593.206,7	59,6
41	Osasuna <i>Sanidad</i>	3.542.717,0	32,0

MILA / MILES

AZPIFUNTZIOA SUBFUNCIÓN		2017	% GUZTIRA % TOTAL
411	Osasuna Sanidad	3.542.717,0	32,0
42	Hezkuntza Educación	2.578.777,8	23,3
421	Hezkuntzako Administrazio Orokorra Administración General de Educación	64.530,9	0,6
422	Irakaskuntza Enseñanza	2.340.330,7	21,2
423	Hezkuntza Sustapena Promoción Educativa	173.916,2	1,6
43	Etxebizitza eta Hirigintza Vivienda y Urbanismo	125.389,2	1,1
431	Etxebizitza eta Hirigintza Vivienda y urbanismo	125.389,2	1,1
44	Gizarte Ongizatea Bienestar Comunitario	37.159,7	0,3
442	Ingurumenaren Babesa Protección del Medio Ambiente	31.532,8	0,3
443	Gizarte Ongizateko Beste Zerbitzu Batzuk Otros Servicios de Bienestar Comunitario	5.626,9	0,1
45	Kultura Cultura	190.944,2	1,7
451	Kultura Cultura	190.944,2	1,7
46	Komunitate eta Gizarte Zerbitzuak Otros Servicios Comunitarios y Sociales	13.168,3	0,1
461	Herritarren Parte Hartzea Participación Ciudadana	5.227,6	0,0
462	Bestelako komunitate gaiak Asuntos comunitarios	7.940,7	0,1
47	Euskararen Sustapena Promoción del Euskera	105.050,6	0,9
471	Euskararen Sustapena Promoción del Euskera	105.050,6	0,9
5	Ekonomia-ondasun Publikoen Ekoizpena Producción Bienes Públicos de Carácter Económico	911.363,9	8,2
51	Oinarrizko Azpiegiturak eta Garraioa Infraestructuras Básicas y Transportes	635.184,1	5,7
512	Ballabide Hidraulikoak Recursos Hidráulicos	35.100,0	0,3
513	Trenbide-garraioaren Azpiegitura Infraestructura del Transporte Ferroviario	575.150,3	5,2
514	Bide Azpiegitura eta Lurreko Garraioa Infraestructura Viaria y Transporte Terrestre	6.001,3	0,1
515	Portuak eta Itsas Garraioa Puertos y Transporte Marítimo	18.932,5	0,2
54	Ikerketa Zientifikoa, Teknikoa eta Aplikatua Investigación Científica, Técnica y Aplicada	261.791,0	2,4
541	Ikerketa Zientifikoa, Teknikoa eta Aplikatua Investigación científica, técnica y aplicada	261.791,0	2,4
55	Oinarrizko Informazioa eta Estatistikoa Información Básica y Estadística	14.388,9	0,1
551	Oinarrizko Informazioa eta Estatistikoa Información Básica y Estadística	14.388,9	0,1
6	Ekonomia-arauketa Orokorra Regulación Económica de Carácter General	39.556,9	0,4
61	Ekonomia-arauketa Regulación Económica	28.647,6	0,3
611	Ekonomi Arauketa Regulación Económica	28.647,6	0,3
63	Finantza-arauketa Regulación Financiera	10.909,3	0,1
631	Finantza-arauketa Regulación Financiera	10.909,3	0,1

MILA / MILES

AZPIFUNTZIOA SUBFUNCION		2017	% GUZTIRA % TOTAL
7	Ekoizpen-sektoreen Arautze Ekonomikoa <i>Regulación Económica de Sectores Productivos</i>	302.140,1	2,7
71	Nekazaritza, Abeltzaintza eta Arrantza <i>Agricultura, Ganadería y Pesca</i>	114.103,9	1,0
711	Nekazaritza, Abeltzaintza eta Arrantza <i>Agricultura, Ganadería y Pesca</i>	114.103,9	1,0
72	Industria <i>Industria</i>	132.672,3	1,2
721	Industria <i>Industria</i>	132.672,3	1,2
73	Energia <i>Energía</i>	1.065,8	0,0
731	Energia <i>Energía</i>	1.065,8	0,0
75	Turismoa <i>Turismo</i>	17.170,8	0,2
751	Turismoa <i>Turismo</i>	17.170,8	0,2
76	Merkataritza <i>Comercio</i>	37.127,3	0,3
761	Merkataritza <i>Comercio</i>	37.127,3	0,3
9	Beste Adm. Publiko batzuekiko finantza-harremanak <i>Relaciones Financieras con otras Admones. Pública</i>	71.004,2	0,6
91	Euskal Alor Publikoarekiko finantza-harremanak <i>Relaciones Financieras con el Sector Público Vasc</i>	71.004,2	0,6
911	Euskal Alor Publikoarekiko finantza-harremanak <i>Relaciones Financieras con el Sector Público Vasc</i>	71.004,2	0,6
	GUZTIRA TOTAL	11.059.662,0	100

Administrazio Orokorra
Administración General

PROGRAMEN ARABERAKO LABURPENA - GASTUA
RESUMEN POR PROGRAMA - GASTO

ORGANIKOA / ORGANICA

EKONOMIKOA / ECONOMICA

FUNTZIONALA / FUNCIONAL

MILA / MILES

PROGRAMA PROGRAMA		2017	% GUZTIRA % TOTAL
0	Zor Publikoa <i>Deuda Pública</i>	1.036.266,6	9,4
01	Zor Publikoa <i>Deuda Pública</i>	1.036.266,6	9,4
011	EA Eren eta bere EE.AA.en Zor Publikoa <i>Deuda Pública de la CAE y de sus OO.AA.</i>	1.036.266,6	9,4
0111	Zor Publikoa <i>Deuda Pública</i>	1.036.266,6	9,4
1	Zerbitzu Orokorrak <i>Servicios de Carácter General</i>	440.894,9	4,0
11	Jaurilaritzaren eta E.A.E.aren Goi Mailako Zuztza <i>Alta Dirección de la Com. Autónoma y del Gobierno</i>	51.229,3	0,5
111	Erakunde-organoak <i>Organos Institucionales</i>	38.179,3	0,3
1111	Legebiltzara <i>Parlamento</i>	29.400,0	0,3
1112	Herri Kontuen Euskal Epaitegia <i>Tribunal Vasco de Cuentas Públicas</i>	7.414,3	0,1
1113	Datuak Babesteko Euskal Bulegoa <i>Agencia Vasca de Protección de Datos</i>	1.365,0	0,0
112	Goi Mailako Zuzendaritza <i>Alta Dirección del Gobierno</i>	13.050,0	0,1
1121	Lehendakaritza. Egitura eta Laguntza <i>Estructura y Apoyo de Lehendakaritza</i>	10.603,4	0,1
1124	Euskadiko Ekonomia eta Gizarte Arazoet. Batzordea <i>Consejo Económico y Social Vasco</i>	1.362,9	0,0
1125	Euskadiko Aholku Batzorde Juridikoa <i>Comisión Jurídica Asesora de Euskadi</i>	1.083,7	0,0
12	Administrazio Orokorra <i>Administración General</i>	161.558,7	1,5
121	Administrazio Orokorra <i>Administración General</i>	96.880,7	0,9
1211	Gobernantza Publikoa eta Aut. Egitura eta Laguntz <i>Estructura y Apoyo de Gobernanza Pública y Autog.</i>	10.679,6	0,1
1212	Zerbitzu Orokorrak <i>Servicios Generales</i>	22.246,8	0,2
1213	F. Publikoa, Langileen Hautaketa eta Prestakuntza <i>Función Pública, Selección y Formación Personal</i>	12.689,5	0,1
1214	Informatika eta Telekomunikazioak <i>Informática y Telecomunicaciones</i>	31.083,9	0,3
1215	Berrikuntza eta Administrazio Elektronikoa <i>Innovación y Administración Electrónica</i>	13.926,1	0,1
1217	Erakundeen Harremanak <i>Relaciones Institucionales</i>	2.641,3	0,0
1218	Araubide Juridikoa <i>Régimen Jurídico</i>	3.613,5	0,0
122	Hainbat Sail eta Kreditu Orokorra <i>Diversos Departamentos y Crédito Global</i>	64.678,0	0,6
1221	Hainbat Sail <i>Diversos Departamentos</i>	62.814,2	0,6
1222	Kreditu Orokorra <i>Crédito Global</i>	1.863,8	0,0
13	Kanpo Harremanak <i>Relaciones Exteriores</i>	52.934,0	0,5
131	Kanpo Harremanak eta Garapen Lankidetzak <i>Acción Exterior y Cooperación para el Desarrollo</i>	52.934,0	0,5
1311	Kanpo Harremanak <i>Acción Exterior</i>	7.889,4	0,1
1312	Garapen Lankidetzak <i>Cooperación al Desarrollo</i>	45.044,6	0,4

MILA / MILES

PROGRAMA PROGRAMA		2017	% GUZTIRA % TOTAL
14	Justizia <i>Justicia</i>	175.173,0	1,6
141	Justizia <i>Justicia</i>	175.173,0	1,6
1411	Justizi Administrazioa <i>Administración de Justicia</i>	141.035,8	1,3
1412	Justizia <i>Justicia</i>	34.137,2	0,3
2	Herri Babesa eta Herritarren Segurtasuna <i>Protección Civil y Seguridad Ciudadana</i>	615.423,7	5,6
22	Herri Segurtasuna eta Babesa <i>Seguridad y Protección Civil</i>	615.423,7	5,6
221	Segurtasun eta Herri Babeseko Adm.Orokorra <i>Admón. General de Seguridad y Protección Civil</i>	5.064,0	0,0
2211	Segurtasuna. Egitura eta Laguntza <i>Estructura y Apoyo de Seguridad</i>	5.064,0	0,0
222	Segurtasuna <i>Seguridad</i>	605.762,9	5,5
2221	Trafikoa <i>Tráfico</i>	12.125,6	0,1
2223	Ertzaintza Zerbitzuan <i>Ertzaintza en Servicio</i>	593.637,3	5,4
223	Herri Babesa <i>Protección Civil</i>	4.596,9	0,0
2231	Larrialdiei aurre egitea <i>Atención de Emergencias</i>	4.596,9	0,0
3	Gizarte Segurtasuna, Babesa eta Sustapena <i>Seguridad, Protección y Promoción Social</i>	1.049.804,9	9,5
31	Gizarte Segurtasuna eta Babesa <i>Seguridad y Protección Social</i>	692.231,8	6,3
311	Administrazio Orokorra, Segurtasuna <i>Administración General, Seguridad</i>	50.602,8	0,5
3110	Lana eta Justizia. Egitura eta Laguntza <i>Estructura y Apoyo de Trabajo y Justicia</i>	3.184,1	0,0
3111	Enplegua eta Gizarte Polit. Egitura eta Laguntza <i>Estructura y Apoyo de Empleo y Políticas Sociales</i>	19.880,6	0,2
3112	Lana <i>Trabajo</i>	27.538,2	0,2
312	Gizarte Ekintza <i>Acción Social</i>	639.210,4	5,8
3121	Gizarteratzea <i>Inclusión Social</i>	534.906,8	4,8
3122	Inmigrazioa <i>Inmigración</i>	4.283,1	0,0
3123	Gizarte Zerbitzuak <i>Servicios Sociales</i>	33.499,5	0,3
3124	Familia eta Komunitate Politika <i>Política Familiar y Comunitaria</i>	66.521,0	0,6
313	Lan Harremanak <i>Relaciones Laborales</i>	2.418,6	0,0
3131	Gizarte Solaskidetzaren Garapena <i>Desarrollo de la Interlocución Social</i>	2.418,6	0,0
32	Gizarte Sustapena <i>Promoción Social</i>	357.573,2	3,2
321	Enplegu Sustapena <i>Promoción del Empleo</i>	230.514,1	2,1
3211	Enplegua <i>Empleo</i>	225.170,8	2,0
3212	Gizarte Ekonomia <i>Economía Social</i>	4.413,8	0,0
3213	Euskadiko Kooperatiben Goren Kontseilua <i>Consejo Superior de Cooperativas de Euskadi</i>	929,4	0,0
322	Gizarte eta Kultur Sustapena <i>Promoción Socio-Cultural</i>	14.206,6	0,1

PROGRAMA PROGRAMA		2017	% GUZTIRA % TOTAL
3221	Emakumeen Aukera Berdintasuna Sustatzea <i>Promoción de Igualdad Oportunidades para la Mujer</i>	5.132,9	0,0
3222	Gazteria <i>Juventud</i>	9.073,7	0,1
323	Arautu Gabeko Lanbide Heziketa <i>Formación Profesional no reglada</i>	112.852,5	1,0
3231	Prestakuntza <i>Formación</i>	112.852,5	1,0
4	Izaera Sozialeko Ondasun Publikoen Ekoizpena <i>Producción de Bienes Públicos de Carácter Social</i>	6.593.206,7	59,6
41	Osasuna <i>Sanidad</i>	3.542.717,0	32,0
411	Osasuna <i>Sanidad</i>	3.542.717,0	32,0
4111	Osasuna. Egitura eta Laguntza <i>Estructura y Apoyo de Salud</i>	17.635,7	0,2
4112	Osasun Finantzaketa eta Kontratazioa <i>Financiación y Contratación Sanitaria</i>	2.967.082,4	26,8
4113	Osasun Publikoa <i>Salud Pública</i>	41.796,1	0,4
4114	Osasun Ikerketa eta Plangintza <i>Investigación y Planificación Sanitaria</i>	8.068,4	0,1
4115	Farmazia <i>Farmacia</i>	503.552,0	4,6
4116	Adikzioak <i>Adicciones</i>	4.582,4	0,0
42	Hezkuntza <i>Educación</i>	2.578.777,8	23,3
421	Hezkuntzako Administrazio Orokorra <i>Administración General de Educación</i>	64.530,9	0,6
4211	Hezkuntza. Egitura eta Laguntza <i>Estructura y Apoyo de Educación</i>	64.530,9	0,6
422	Irakaskuntza <i>Enseñanza</i>	2.340.330,7	21,2
4221	Haur eta Lehen Hezkuntza <i>Educación Infantil y Primaria</i>	927.685,9	8,4
4222	Bigarren Hezkuntza eta Lanbide Heziketa <i>Educación Secundaria y Formación Profesional</i>	959.455,1	8,7
4223	Unibertsitateko Irakaskuntza <i>Enseñanza Universitaria</i>	316.963,8	2,9
4224	Araubide Bereziko Irakaskuntzak <i>Enseñanzas de Régimen Especial</i>	54.672,1	0,5
4225	Hezkuntza Berritzea eta Irakasleak Etengabe Prest <i>Innovación Educ. y Form. Perman. del Profesorado</i>	46.071,5	0,4
4226	Etengabeko Ikaskuntza eta Helduen Hezkuntza <i>Aprendizaje Permanente y Ed. Personas Adultas EPA</i>	35.482,2	0,3
423	Hezkuntza Sustapena <i>Promoción Educativa</i>	173.916,2	1,6
4231	Hezkuntza Sustapena <i>Promoción Educativa</i>	173.916,2	1,6
43	Etxebizitza eta Hirigintza <i>Vivienda y Urbanismo</i>	125.389,2	1,1
431	Etxebizitza eta Hirigintza <i>Vivienda y urbanismo</i>	125.389,2	1,1
4312	Etxebizitza <i>Vivienda</i>	121.673,1	1,1
4313	Lurralde Antolamendua <i>Ordenación Territorial</i>	3.716,2	0,0
44	Gizarte Ongizatea <i>Bienestar Comunitario</i>	37.159,7	0,3
442	Ingurumenaren Babesa <i>Protección del Medio Ambiente</i>	31.532,8	0,3
4420	Ingurumena eta Lurralde Pol. Etx.Egitura eta Lag. <i>Estructura y Apoyo de Medio Ambiente, P.Ter. Viv.</i>	5.614,5	0,1

MILA / MILES


PROGRAMA PROGRAMA		2017	% GUZTIRA % TOTAL
4421	Ingurumenaren Babesa <i>Protección del Medio Ambiente</i>	25.918,3	0,2
443	Gizarte Ongizateko Beste Zerbitzu Batzuk <i>Otros Servicios de Bienestar Comunitario</i>	5.626,9	0,1
4431	Kontsumoa <i>Consumo</i>	5.626,9	0,1
45	Kultura <i>Cultura</i>	190.944,2	1,7
451	Kultura <i>Cultura</i>	190.944,2	1,7
4511	Kultura/Hizk. Pol. Egitura eta Laguntza <i>Estructura y Apoyo de Cultura y Polít. Ling.</i>	3.575,2	0,0
4512	Kirolak <i>Deportes</i>	8.732,2	0,1
4513	Kulturaren Sustapena <i>Promoción de la Cultura</i>	31.894,7	0,3
4514	Ondare Historiko Artistikoa <i>Patrimonio Histórico Artístico</i>	20.613,4	0,2
4515	Gizarte Hedabideak <i>Medios de Comunicación Social</i>	126.128,7	1,1
46	Komunitate eta Gizarte Zerbitzuak <i>Otros Servicios Comunitarios y Sociales</i>	13.168,3	0,1
461	Herritarren Parte Hartzea <i>Participación Ciudadana</i>	5.227,6	0,0
4611	Hauteskundeak <i>Procesos Electorales</i>	5.227,6	0,0
462	Bestelako komunitate gaiak <i>Asuntos comunitarios</i>	7.940,7	0,1
4621	Biktimak eta Giza Eskubideak <i>Víctimas y Derechos Humanos</i>	6.081,0	0,1
4622	Memoria, Bizikidetzeta eta Giza Eskubideen Institut. <i>Instituto de la Memoria, la Convivencia y DDHH</i>	1.859,8	0,0
47	Euskararen Sustapena <i>Promoción del Euskera</i>	105.050,6	0,9
471	Euskararen Sustapena <i>Promoción del Euskera</i>	105.050,6	0,9
4711	Hizkuntza Politika <i>Política Lingüística</i>	52.355,8	0,5
4712	Administrazio Publikoaren Hizkuntza Normalkuntza <i>Normalización Lingüística de la Admón. Pública</i>	10.326,6	0,1
4715	Hezkuntza Sistemaren Euskalduntzea <i>Euskaldunización del Sistema Educativo</i>	42.368,2	0,4
5	Ekonomiazko Ondasun Publikoen Ekoizpena <i>Producción Bienes Públicos de Carácter Económico</i>	911.363,9	8,2
51	Oinarriko Azpiegiturak eta Garraioa <i>Infraestructuras Básicas y Transportes</i>	635.184,1	5,7
512	Baliabide Hidraulikoak <i>Recursos Hidráulicos</i>	35.100,0	0,3
5121	Uraren Plangintza eta Administrazioa <i>Planificación y Administración Hidráulica</i>	35.100,0	0,3
513	Trenbide-garraioaren Azpiegitura <i>Infraestructura del Transporte Ferroviario</i>	575.150,3	5,2
5131	Trenbideko garraioaren azpiegitura eta kudeaketa <i>Infraestructura y Gestión Transporte Ferroviario</i>	224.620,3	2,0
5135	EAE-KO Trenbide Sare Berria-Kudeaketa Kredituak <i>Nueva Red Ferroviaria en la CAE-Créditos Gestión</i>	350.530,0	3,2
514	Bide Azpiegitura eta Lurreko Garraioa <i>Infraestructura Viaria y Transporte Terrestre</i>	6.001,3	0,1
5141	Garraioaren plangintza <i>Planificación del Transporte</i>	6.001,3	0,1
515	Portuak eta Itsas Garraioa <i>Puertos y Transporte Marítimo</i>	18.932,5	0,2
5151	Portuak <i>Puertos</i>	18.932,5	0,2

MILA / MILES

PROGRAMA PROGRAMA		2017	% GUZTIRA % TOTAL
54	Ikerketa Zientifikoa, Teknikoa eta Aplikatua <i>Investigación Científica, Técnica y Aplicada</i>	261.791,0	2,4
541	Ikerketa Zientifikoa, Teknikoa eta Aplikatua <i>Investigación científica, técnica y aplicada</i>	261.791,0	2,4
5411	Nekazaritza eta Arrantza Alorreko Iker. eta Garap <i>Investigación y Desarrollo Agropesquero</i>	17.721,6	0,2
5412	Ikerketa <i>Investigación</i>	44.276,0	0,4
5413	Teknologia <i>Tecnología</i>	139.885,9	1,3
5414	Berrikuntzarako Funtza <i>Fondo de Innovación</i>	38.350,0	0,3
5415	Berrikuntza Digitalaren Agenda <i>Agenda de Innovación Digital</i>	21.557,5	0,2
55	Oinarrizko Informazioa eta Estatistikoa <i>Información Básica y Estadística</i>	14.388,9	0,1
551	Oinarrizko Informazioa eta Estatistikoa <i>Información Básica y Estadística</i>	14.388,9	0,1
5511	Estatistika <i>Estadística</i>	11.088,0	0,1
5512	Meteorologia eta Klimatologia <i>Meteorología y Climatología</i>	3.300,9	0,0
6	Ekonomia-arauketa Orokorra <i>Regulación Económica de Carácter General</i>	39.556,9	0,4
61	Ekonomia-arauketa <i>Regulación Económica</i>	28.647,6	0,3
611	Ekonomi Arauketa <i>Regulación Económica</i>	28.647,6	0,3
6110	Ogasuna eta Ekonomia. Egitura eta Laguntza <i>Estructura y Apoyo de Hacienda y Economía</i>	6.798,5	0,1
6111	Ekonomia eta Gastu Publikoa <i>Economía y Gasto Público</i>	9.455,9	0,1
6112	Zerga-politika <i>Política Fiscal</i>	2.565,6	0,0
6113	Joko eta Ikuskizunak <i>Juego y Espectáculos</i>	1.818,9	0,0
6114	Ondare eta Kontratazioa <i>Patrimonio y Contratación</i>	7.014,7	0,1
6115	Lehiaren Euskal Agintaritz <i>Autoridad Vasca de la Competencia</i>	994,0	0,0
63	Finantza-arauketa <i>Regulación Financiera</i>	10.909,3	0,1
631	Finantza-arauketa <i>Regulación Financiera</i>	10.909,3	0,1
6311	Finantza-Politika <i>Política Financiera</i>	10.909,3	0,1
7	Ekoi-zeren sektoreen Arautze Ekonomikoa <i>Regulación Económica de Sectores Productivos</i>	302.140,1	2,7
71	Nekazaritza, Abeltzaintza eta Arrantza <i>Agricultura, Ganadería y Pesca</i>	114.103,9	1,0
711	Nekazaritza, Abeltzaintza eta Arrantza <i>Agricultura, Ganadería y Pesca</i>	114.103,9	1,0
7111	Nekazaritza, eta Landaren eta Itsasertzaren gar. <i>Agricultura y Desarrollo Rural y Litoral</i>	78.066,6	0,7
7112	Arrantza <i>Pesca</i>	15.827,0	0,1
7113	Elikagaien Sustapena eta Kalitatea <i>Promoción y Calidad Alimentaria</i>	20.210,3	0,2
72	Industria <i>Industria</i>	132.672,3	1,2
721	Industria <i>Industria</i>	132.672,3	1,2
7211	Ekonomiaren Garapena eta Az. Egitura eta Laguntza <i>Estructura y Apoyo de Desarrollo Económico e Infr</i>	18.659,9	0,2

MILA / MILES

PROGRAMA PROGRAMA		2017	% GUZTIRA % TOTAL
7212	Industria Garapena eta Ekintzaileen Laguntza <i>Desarrollo Industrial y Apoyo a Emprendedores</i>	103.947,8	0,9
7213	Industria Segurtasuna <i>Seguridad Industrial</i>	3.992,9	0,0
7214	Berrikuntza eta Lehiakortasun Estrategia <i>Innovación y Estrategia de Competitividad</i>	6.071,7	0,1
73	Energia <i>Energía</i>	1.065,8	0,0
731	Energia <i>Energía</i>	1.065,8	0,0
7311	Energia eta Meatze Politika eta Garapena <i>Política y Desarrollo Energético y Minero</i>	1.065,8	0,0
75	Turismoa <i>Turismo</i>	17.170,8	0,2
751	Turismoa <i>Turismo</i>	17.170,8	0,2
7510	Turismo, Merkataritza, Kon. Egitura eta Laguntza <i>Estructura y Apoyo de Turismo, Comercio y Consumo</i>	2.142,6	0,0
7511	Turismoa <i>Turismo</i>	15.028,2	0,1
76	Merkataritza <i>Comercio</i>	37.127,3	0,3
761	Merkataritza <i>Comercio</i>	37.127,3	0,3
7612	Barne Merkataritza <i>Comercio Interior</i>	14.462,3	0,1
7613	Nazioartekotzea <i>Internacionalización</i>	22.665,0	0,2
9	Beste Adm. Publiko batzuekiko finantza-harremanak <i>Relaciones Financieras con otras Admones. Pública</i>	71.004,2	0,6
91	Euskal Alor Publikoarekiko finantza-harremanak <i>Relaciones Financieras con el Sector Público Vasc</i>	71.004,2	0,6
911	Euskal Alor Publikoarekiko finantza-harremanak <i>Relaciones Financieras con el Sector Público Vasc</i>	71.004,2	0,6
9119	Bestelako Finantza-harr.,Euskal Alor Publikoareki <i>Otras Relaciones Financieras con Sec. Públ. Vasc</i>	71.004,2	0,6
	GUZTIRA TOTAL	11.059.662,0	100



Administrazio Orokorra
Administración General

KAPITULU/SEKZIOEN ARABERAKO LABURP, - GASTUA
RESUMEN POR CAPÍTULO; SECCIÓN - GASTO

ORGANIKOA / ORGANICA

EKONOMIKOA / ECONOMICA

FUNTZIONALA / FUNCIONAL

MILA / MILES

KAPITULUA CAPITULO	SEKZIOA SECCION		2017	% GUZTIRA % TOTAL
1		LANGILE-GASTUAK GASTOS DE PERSONAL	2.038.792,3	18,4
1	01	Jauriaritzaren Lehendakaritza <i>Lehendakaritza-Presidencia del Gobierno</i>	9.605,2	0,1
1	02	Gobernantza Publikoa eta Autogobernua <i>Gobernanza Pública y Autogobierno</i>	27.215,2	0,2
1	03	Ekonomiaren Garapena eta Azpiegiturak <i>Desarrollo Económico e Infraestructuras</i>	26.882,4	0,2
1	04	Enplegua eta Gizarte Politikak <i>Empleo y Políticas Sociales</i>	7.013,5	0,1
1	05	Ingurumena, Lurralde Plangintza eta Etxebizitza <i>Medio Ambiente, Planificac.Territorial y Vivienda</i>	20.442,4	0,2
1	06	Ogasuna eta Ekonomia <i>Hacienda y Economía</i>	19.080,1	0,2
1	07	Hezkuntza <i>Educación</i>	1.259.218,8	11,4
1	08	Osasuna <i>Salud</i>	47.707,7	0,4
1	09	Turismoa, Merkataritza eta Kontsumoa <i>Turismo, Comercio y Consumo</i>	4.659,1	0,0
1	10	Kultura eta Hizkuntza Politika <i>Cultura y Política Lingüística</i>	10.609,6	0,1
1	11	Segurtasuna <i>Seguridad</i>	479.584,1	4,3
1	12	Lana eta Justizia <i>Trabajo y Justicia</i>	122.089,0	1,1
1	99	Hainbat Sail <i>Diversos Departamentos</i>	4.685,3	0,0
2		FUNZIONAMENDU-GASTUAK GASTOS DE FUNCIONAMIENTO	3.388.496,9	30,6
2	01	Jauriaritzaren Lehendakaritza <i>Lehendakaritza-Presidencia del Gobierno</i>	8.181,7	0,1
2	02	Gobernantza Publikoa eta Autogobernua <i>Gobernanza Pública y Autogobierno</i>	65.307,6	0,6
2	03	Ekonomiaren Garapena eta Azpiegiturak <i>Desarrollo Económico e Infraestructuras</i>	23.633,0	0,2
2	04	Enplegua eta Gizarte Politikak <i>Empleo y Políticas Sociales</i>	16.205,5	0,1
2	05	Ingurumena, Lurralde Plangintza eta Etxebizitza <i>Medio Ambiente, Planificac.Territorial y Vivienda</i>	19.920,3	0,2
2	06	Ogasuna eta Ekonomia <i>Hacienda y Economía</i>	13.938,4	0,1
2	07	Hezkuntza <i>Educación</i>	138.223,4	1,2
2	08	Osasuna <i>Salud</i>	2.920.017,6	26,4
2	09	Turismoa, Merkataritza eta Kontsumoa <i>Turismo, Comercio y Consumo</i>	4.198,9	0,0
2	10	Kultura eta Hizkuntza Politika <i>Cultura y Política Lingüística</i>	9.346,9	0,1
2	11	Segurtasuna <i>Seguridad</i>	100.184,9	0,9
2	12	Lana eta Justizia <i>Trabajo y Justicia</i>	45.217,1	0,4
2	90	Zor Publikoa <i>Deuda Pública</i>	86,4	0,0
2	99	Hainbat Sail <i>Diversos Departamentos</i>	24.035,0	0,2
3		FINANTZA-GASTUAK GASTOS FINANCIEROS	248.331,0	2,2


MILA / MILES

KAPITULUA CAPITULO	SEKZIOA SECCIÓN		2017	% GUZTIRA % TOTAL
3	03	Ekonomiaren Garapena eta Azpiegiturak <i>Desarrollo Económico e Infraestructuras</i>	40,0	0,0
3	06	Ogasuna eta Ekonomia <i>Hacienda y Economía</i>	20,0	0,0
3	07	Hezkuntza <i>Educación</i>	76,8	0,0
3	08	Osasuna <i>Salud</i>	1,0	0,0
3	11	Segurtasuna <i>Seguridad</i>	56,0	0,0
3	12	Lana eta Justizia <i>Trabajo y Justicia</i>	6,0	0,0
3	90	Zor Publikoa <i>Deuda Pública</i>	248.131,2	2,2
4		GASTU ARRUNTETARAKO TRANSF. ETA DIRULAGUNTZAK TRANSFERENCIAS Y SUBVENCIONES GASTOS CORRIENTES	3.367.143,4	30,4
4	00	Legebiltzarra <i>Parlamento</i>	29.400,0	0,3
4	01	Jaurlaritzaren Lehendakaritza <i>Lehendakaritza-Presidencia del Gobierno</i>	31.191,7	0,3
4	02	Gobernantza Publikoa eta Autogobernua <i>Gobernanza Pública y Autogobierno</i>	16.472,4	0,1
4	03	Ekonomiaren Garapena eta Azpiegiturak <i>Desarrollo Económico e Infraestructuras</i>	200.461,9	1,8
4	04	Enplegua eta Gizarte Politikak <i>Empleo y Políticas Sociales</i>	980.985,2	8,9
4	05	Ingurumena, Lurralde Plangintza eta Etxebizitza <i>Medio Ambiente, Planificac.Territorial y Vivienda</i>	45.462,8	0,4
4	06	Ogasuna eta Ekonomia <i>Hacienda y Economía</i>	12.212,5	0,1
4	07	Hezkuntza <i>Educación</i>	1.161.399,2	10,5
4	08	Osasuna <i>Salud</i>	518.542,1	4,7
4	09	Turismoa, Merkataritza eta Kontsumoa <i>Turismo, Comercio y Consumo</i>	21.208,8	0,2
4	10	Kultura eta Hizkuntza Politika <i>Cultura y Política Lingüística</i>	207.929,1	1,9
4	11	Segurtasuna <i>Seguridad</i>	20.223,1	0,2
4	12	Lana eta Justizia <i>Trabajo y Justicia</i>	32.512,7	0,3
4	51	Lan Harremanen Kontseilua <i>Consejo de Relaciones Laborales</i>	2.391,3	0,0
4	52	Euskadiko Ekonomia eta Gizarte Arazoet. Batzordea <i>Consejo Económico y Social Vasco</i>	1.349,9	0,0
4	53	Euskadiko Kooperatiben Goren Kontseilua <i>Consejo Superior de Cooperativas de Euskadi</i>	921,2	0,0
4	54	Herri Kontuen Euskal Epaitegia <i>Tribunal Vasco de Cuentas Públicas</i>	7.312,1	0,1
4	55	Datuak Babesteko Euskal Bulegoa <i>Agencia Vasca de Protección de Datos</i>	1.353,4	0,0
4	95	Erakundeen Baliabideak eta Konpromisoak <i>Recursos y Compromisos Institucionales</i>	71.004,2	0,6
4	99	Hainbat Sail <i>Diversos Departamentos</i>	4.809,8	0,0
6		INBERTSIO ERREALAK INVERSIONES REALES	502.625,8	4,5
6	01	Jaurlaritzaren Lehendakaritza <i>Lehendakaritza-Presidencia del Gobierno</i>	494,7	0,0
6	02	Gobernantza Publikoa eta Autogobernua <i>Gobernanza Pública y Autogobierno</i>	4.060,8	0,0
6	03	Ekonomiaren Garapena eta Azpiegiturak <i>Desarrollo Económico e Infraestructuras</i>	375.659,4	3,4

KAPITULUA CAPITULO	SEKZIOA SECCIÓN		2017	% GUZTIRA % TOTAL
6	04	Enplegua eta Gizarte Politikak <i>Empleo y Políticas Sociales</i>	451,0	0,0
6	05	Ingurumena, Lurralde Plangintza eta Etxebizitza <i>Medio Ambiente, Planificac. Territorial y Vivienda</i>	18.366,5	0,2
6	06	Ogasuna eta Ekonomia <i>Hacienda y Economía</i>	1.665,0	0,0
6	07	Hezkuntza <i>Educación</i>	60.523,8	0,5
6	08	Osasuna <i>Salud</i>	2.121,3	0,0
6	09	Turismoa, Merkataritza eta Kontsumoa <i>Turismo, Comercio y Consumo</i>	632,5	0,0
6	10	Kultura eta Hizkuntza Politika <i>Cultura y Política Lingüística</i>	965,0	0,0
6	11	Segurtasuna <i>Seguridad</i>	21.164,2	0,2
6	12	Lana eta Justizia <i>Trabajo y Justicia</i>	8.238,4	0,1
6	99	Hainbat Sail <i>Diversos Departamentos</i>	8.283,1	0,1
7		KAPITAL ERAGIKETETAKO TRANSF. ETA DIRULAGUNTZAK TRANSFERENCIAS Y SUBVENCIONES OPERACIONES CAPITAL	637.006,6	5,8
7	01	Jauriaritzaren Lehendakaritza <i>Lehendakaritza-Presidencia del Gobierno</i>	65.408,5	0,6
7	03	Ekonomiaren Garapena eta Azpiegiturak <i>Desarrollo Económico e Infraestructuras</i>	338.906,0	3,1
7	04	Enplegua eta Gizarte Politikak <i>Empleo y Políticas Sociales</i>	1.457,6	0,0
7	05	Ingurumena, Lurralde Plangintza eta Etxebizitza <i>Medio Ambiente, Planificac. Territorial y Vivienda</i>	87.810,0	0,8
7	06	Ogasuna eta Ekonomia <i>Hacienda y Economía</i>	1.842,0	0,0
7	07	Hezkuntza <i>Educación</i>	43.644,7	0,4
7	08	Osasuna <i>Salud</i>	54.227,2	0,5
7	09	Turismoa, Merkataritza eta Kontsumoa <i>Turismo, Comercio y Consumo</i>	6.271,0	0,1
7	10	Kultura eta Hizkuntza Politika <i>Cultura y Política Lingüística</i>	12.286,7	0,1
7	12	Lana eta Justizia <i>Trabajo y Justicia</i>	2.125,8	0,0
7	51	Lan Harremanen Kontseilua <i>Consejo de Relaciones Laborales</i>	27,3	0,0
7	52	Euskadiko Ekonomia eta Gizarte Arazoet. Batzordea <i>Consejo Económico y Social Vasco</i>	13,0	0,0
7	53	Euskadiko Kooperatiben Goren Kontseilua <i>Consejo Superior de Cooperativas de Euskadi</i>	8,3	0,0
7	54	Herri Kontuen Euskal Epaitegia <i>Tribunal Vasco de Cuentas Públicas</i>	102,2	0,0
7	55	Datuak Babesteko Euskal Bulegoa <i>Agencia Vasca de Protección de Datos</i>	11,6	0,0
7	99	Hainbat Sail <i>Diversos Departamentos</i>	22.864,9	0,2
8		FINANTZA-AKTIBOEN GEHIKUNTZA AUMENTO DE ACTIVOS FINANCIEROS	88.881,8	0,8
8	01	Jauriaritzaren Lehendakaritza <i>Lehendakaritza-Presidencia del Gobierno</i>	79,2	0,0
8	02	Gobernantza Publikoa eta Autogobernua <i>Gobernanza Pública y Autogobierno</i>	85,0	0,0
8	03	Ekonomiaren Garapena eta Azpiegiturak <i>Desarrollo Económico e Infraestructuras</i>	79.323,3	0,7
8	04	Enplegua eta Gizarte Politikak <i>Empleo y Políticas Sociales</i>	75,2	0,0

MILA / MILES

KAPITULUA CAPITULO	SEKZIOA SECCIÓN		2017	% GUZTIRA % TOTAL
8	05	Ingurumena, Lurralde Plangintza eta Etxebizitza <i>Medio Ambiente, Planificac.Territorial y Vivienda</i>	20,0	0,0
8	06	Ogasuna eta Ekonomia <i>Hacienda y Economía</i>	68,0	0,0
8	07	Hezkuntza <i>Educación</i>	2.000,0	0,0
8	08	Osasuna <i>Salud</i>	100,0	0,0
8	09	Turismoa, Merkataritza eta Kontsumoa <i>Turismo, Comercio y Consumo</i>	289,6	0,0
8	10	Kultura eta Hizkuntza Politika <i>Cultura y Política Lingüística</i>	2.162,8	0,0
8	11	Segurtasuna <i>Seguridad</i>	4.558,7	0,0
8	12	Lana eta Justizia <i>Trabajo y Justicia</i>	120,0	0,0
9		FINANTZA-PASIBOEN GUTXITZEA DISMINUCIÓN DE PASIVOS FINANCIEROS	788.384,3	7,1
9	07	Hezkuntza <i>Educación</i>	335,3	0,0
9	90	Zor Publikoa <i>Deuda Pública</i>	788.049,0	7,1
		GUZTIRA TOTAL	11.059.662,0	100



Administrazio Orokorra
Administración General

KAPIT./SEK./PROGR.EN ARABERAKO LABURP. - GASTUA
RESUMEN POR CAPÍTULO; SECCIÓN; PROGRAMA - GASTO

ORGANIKOA / ORGANICA

EKONOMIKOA / ECONOMICA

FUNTZIONALA / FUNCIONAL

MILA / MILES

KAPITULUA CAPÍTULO	SEKZIOA SECCIÓN	PROGRAMA PROGRAMA		2017	% GUZTIRA % TOTAL
1			LANGILE-GASTUAK GASTOS DE PERSONAL	2.038.792,3	18,4
1	01		JAURLARITZAREN LEHENDAKARITZA LEHENDAKARITZA-PRESIDENCIA DEL GOBIERNO	9.605,2	0,1
1	01	1121	Lehendakaritza. Egitura eta Laguntza Estructura y Apoyo de Lehendakaritza	5.021,0	0,0
1	01	1311	Kanpo Harremanak Acción Exterior	3.891,5	0,0
1	01	4621	Biktimak eta Giza Eskubideak Victimas y Derechos Humanos	692,7	0,0
1	02		GOBERNANTZA PUBLIKOA ETA AUTOGOBERNUA GOBERNANZA PÚBLICA Y AUTOGOBIERNO	27.215,2	0,2
1	02	1125	Euskadiko Aholku Batzorde Juridikoa Comisión Jurídica Asesora de Euskadi	1.033,7	0,0
1	02	1211	Gobernantza Publikoa eta Aut. Egitura eta Laguntz Estructura y Apoyo de Gobernanza Pública y Autog.	3.338,7	0,0
1	02	1212	Zerbitzu Orokorrak Servicios Generales	5.285,7	0,0
1	02	1213	F. Publikoa, Langileen Hautaketa eta Prestakuntza Función Pública, Selección y Formación Personal	4.284,1	0,0
1	02	1214	Informatika eta Telekomunikazioak Informática y Telecomunicaciones	862,9	0,0
1	02	1215	Berrikuntza eta Administrazio Elektronikoa Innovación y Administración Electrónica	6.410,6	0,1
1	02	1217	Erakundeen Harremanak Relaciones Institucionales	2.585,5	0,0
1	02	1218	Araubide Juridikoa Régimen Jurídico	3.414,1	0,0
1	03		EKONOMIAREN GARAPENA ETA AZPIEGITURAK DESARROLLO ECONÓMICO E INFRAESTRUCTURAS	26.882,4	0,2
1	03	5131	Trenbideko garraioaren azpiegitura eta kudeaketa Infraestructura y Gestión Transporte Ferroviario	285,8	0,0
1	03	5141	Garraioaren plangintza Planificación del Transporte	1.134,6	0,0
1	03	5151	Portuak Puertos	2.383,3	0,0
1	03	5411	Nekazaritza eta Arrantza Alorreko Iker. eta Garap Investigación y Desarrollo Agropesquero	303,2	0,0
1	03	5413	Teknologia Tecnología	694,7	0,0
1	03	5415	Berrikuntza Digitalaren Agenda Agenda de Innovación Digital	79,8	0,0
1	03	7111	Nekazaritza, eta Landaren eta Itsasertzaren gar. Agricultura y Desarrollo Rural y Litoral	3.303,5	0,0
1	03	7112	Arrantza Pesca	1.843,7	0,0
1	03	7113	Elikagaien Sustapena eta Kalitatea Promoción y Calidad Alimentaria	1.859,1	0,0
1	03	7211	Ekonomiaren Garapena eta Az. Egitura eta Laguntza Estructura y Apoyo de Desarrollo Económico e Infr	11.475,9	0,1
1	03	7212	Industria Garapena eta Ekintzaileen Laguntza Desarrollo Industrial y Apoyo a Emprendedores	728,9	0,0
1	03	7213	Industria Segurtasuna Seguridad Industrial	725,1	0,0
1	03	7214	Berrikuntza eta Lehiakortasun Estrategia Innovación y Estrategia de Competitividad	693,8	0,0
1	03	7311	Energia eta Meatze Politika eta Garapena Política y Desarrollo Energético y Minero	502,5	0,0
1	03	7613	Nazioartekotzea Internacionalización	868,3	0,0

MILA / MILES

KAPITULUA CAPITULO	SEKZIOA SECCION	PROGRAMA PROGRAMA		2017	GUZTIRA % TOTAL
1	04		ENPLEGUA ETA GIZARTE POLITIKAK EMPLEO Y POLÍTICAS SOCIALES	7.013,5	0,1
1	04	3111	Enplegua eta Gizarte Polit. Egitura eta Laguntza Estructura y Apoyo de Empleo y Políticas Sociales	2.666,7	0,0
1	04	3122	Immigrazioa Inmigración	461,2	0,0
1	04	3123	Gizarte Zerbitzuak Servicios Sociales	1.574,0	0,0
1	04	3124	Familia eta Komunitate Politika Política Familiar y Comunitaria	615,3	0,0
1	04	3211	Enplegua Empleo	610,6	0,0
1	04	3222	Gazteria Juventud	1.085,6	0,0
1	05		INGURUMENA, LURRALDE PLANGINTZA ETA ETXEBIZITZA MEDIO AMBIENTE, PLANIFICAC.TERRITORIAL Y VIVIENDA	20.442,4	0,2
1	05	4312	Etxebizitza Vivienda	10.308,3	0,1
1	05	4313	Lurralde Antolamendua Ordenación Territorial	1.503,5	0,0
1	05	4420	Ingurumena eta Lurralde Pol. Etx.Egitura eta Lag. Estructura y Apoyo de Medio Ambiente, P.Ter. Viv.	2.970,0	0,0
1	05	4421	Ingurumenaren Babesa Protección del Medio Ambiente	5.660,6	0,1
1	06		OGASUNA ETA EKONOMIA HACIENDA Y ECONOMIA	19.080,1	0,2
1	06	6110	Ogasuna eta Ekonomia. Egitura eta Laguntza Estructura y Apoyo de Hacienda y Economía	1.997,0	0,0
1	06	6111	Ekonomia eta Gastu Publikoa Economía y Gasto Público	8.332,0	0,1
1	06	6112	Zerga-politika Política Fiscal	1.804,0	0,0
1	06	6114	Ondare eta Kontratazioa Patrimonio y Contratación	4.868,3	0,0
1	06	6311	Finantza-Politika Política Financiera	2.078,9	0,0
1	07		HEZKUNTZA EDUCACIÓN	1.259.218,8	11,4
1	07	4211	Hezkuntza. Egitura eta Laguntza Estructura y Apoyo de Educación	54.842,4	0,5
1	07	4221	Haur eta Lehen Hezkuntza Educación Infantil y Primaria	507.311,7	4,6
1	07	4222	Bigarren Hezkuntza eta Lanbide Heziketa Educación Secundaria y Formación Profesional	537.511,6	4,9
1	07	4224	Araubide Bereziko Irakaskuntzak Enseñanzas de Régimen Especial	30.813,0	0,3
1	07	4225	Hezkuntza Berritza eta Irakasleak Etengabe Prest Innovación Educ. y Form. Perman. del Profesorado	37.130,8	0,3
1	07	4226	Etengabeko Ikaskuntza eta Helduen Hezkuntza Aprendizaje Permanente y Ed. Personas Adultas EPA	30.025,2	0,3
1	07	4231	Hezkuntza Sustapena Promoción Educativa	27.321,8	0,2
1	07	4715	Hezkuntza Sistemaren Euskalduntzea Euskaldunización del Sistema Educativo	34.262,5	0,3
1	08		OSASUNA SALUD	47.707,7	0,4
1	08	4111	Osasuna. Egitura eta Laguntza Estructura y Apoyo de Salud	9.805,7	0,1
1	08	4112	Osasun Finantzaketa eta Kontratazioa Financiación y Contratación Sanitaria	12.887,6	0,1
1	08	4113	Osasun Publikoa Salud Pública	19.619,6	0,2
1	08	4114	Osasun Ikerketa eta Plangintza Investigación y Planificación Sanitaria	2.694,5	0,0

MILA / MILES

KAPITULUA CAPITULO	SEKZIOA SECCION	PROGRAMA PROGRAMA		2017	% GUZTIRA % TOTAL
1	08	4115	Farmazia <i>Farmacia</i>	2.243,3	0,0
1	08	4116	Adikzioak <i>Adicciones</i>	457,0	0,0
1	09		TURISMOA, MERKATARITZA ETA KONTSUMOA <i>TURISMO, COMERCIO Y CONSUMO</i>	4.659,1	0,0
1	09	7510	Turismo, Merkataritza, Kon. Egitura eta Laguntza <i>Estructura y Apoyo de Turismo, Comercio y Consumo</i>	1.817,3	0,0
1	09	7511	Turismoa <i>Turismo</i>	1.574,5	0,0
1	09	7612	Barne Merkataritza <i>Comercio Interior</i>	1.267,3	0,0
1	10		KULTURA ETA HIZKUNTZA POLITIKA <i>CULTURA Y POLÍTICA LINGÜÍSTICA</i>	10.609,6	0,1
1	10	4511	Kultura/Hizk. Pol. Egitura eta Laguntza <i>Estructura y Apoyo de Cultura y Polít. Ling.</i>	2.532,6	0,0
1	10	4512	Kirolak <i>Deportes</i>	1.288,9	0,0
1	10	4513	Kulturaren Sustapena <i>Promoción de la Cultura</i>	1.019,9	0,0
1	10	4514	Ondare Historiko Artistikoa <i>Patrimonio Histórico Artístico</i>	2.840,9	0,0
1	10	4711	Hizkuntza Politika <i>Política Lingüística</i>	2.927,2	0,0
1	11		SEGURTASUNA <i>SEGURIDAD</i>	479.584,1	4,3
1	11	2211	Segurtasuna. Egitura eta Laguntza <i>Estructura y Apoyo de Seguridad</i>	2.814,3	0,0
1	11	2221	Trafikoa <i>Tráfico</i>	4.742,8	0,0
1	11	2223	Ertzaintza Zerbitzuan <i>Ertzaintza en Servicio</i>	468.271,8	4,2
1	11	2231	Larrialdiei aurre egitea <i>Atención de Emergencias</i>	1.657,8	0,0
1	11	4611	Hauteskundeak <i>Procesos Electorales</i>	356,6	0,0
1	11	5512	Meteorologia eta Klimatologia <i>Meteorología y Climatología</i>	184,0	0,0
1	11	6113	Joko eta Ikuskizunak <i>Juego y Espectáculos</i>	1.556,8	0,0
1	12		LANA ETA JUSTIZIA <i>TRABAJO Y JUSTICIA</i>	122.089,0	1,1
1	12	1411	Justizi Administrazioa <i>Administración de Justicia</i>	101.425,3	0,9
1	12	1412	Justizia <i>Justicia</i>	5.877,6	0,1
1	12	3110	Lana eta Justizia. Egitura eta Laguntza <i>Estructura y Apoyo de Trabajo y Justicia</i>	2.279,5	0,0
1	12	3112	Lana <i>Trabajo</i>	11.931,6	0,1
1	12	3212	Gizarte Ekonomia <i>Economía Social</i>	575,1	0,0
1	99		HAINBAT SAIL <i>DIVERSOS DEPARTAMENTOS</i>	4.685,3	0,0
1	99	1221	Hainbat Sail <i>Diversos Departamentos</i>	4.685,3	0,0
2			FUNTZIONAMENDU-GASTUAK <i>GASTOS DE FUNCIONAMIENTO</i>	3.388.496,9	30,6
2	01		JAURLARITZAREN LEHENDAKARITZA <i>LEHENDAKARITZA-PRESIDENCIA DEL GOBIERNO</i>	8.181,7	0,1
2	01	1121	Lehendakaritza. Egitura eta Laguntza <i>Estructura y Apoyo de Lehendakaritza</i>	5.053,4	0,0
2	01	1311	Kanpo Harremanak <i>Acción Exterior</i>	1.979,3	0,0

MILA / MILES

KAPITULUA CAPITULO	SEKZIOA SECCION	PROGRAMA PROGRAMA		2017	% GUZTIRA % TOTAL
2	01	4621	Biktimak eta Giza Eskubideak <i>Víctimas y Derechos Humanos</i>	1.074,0	0,0
2	01	5414	Berrikuntzarako Funtza <i>Fondo de Innovación</i>	75,0	0,0
2	02		GOBERNANTZA PUBLIKOA ETA AUTOGOBERNUA <i>GOBERNANZA PÚBLICA Y AUTOGOBIERNO</i>	65.307,6	0,6
2	02	1125	Euskadiko Aholku Batzorde Juridikoa <i>Comisión Jurídica Asesora de Euskadi</i>	50,0	0,0
2	02	1211	Gobernantza Publikoa eta Aut. Egitura eta Laguntz <i>Estructura y Apoyo de Gobernanza Pública y Autog.</i>	7.218,5	0,1
2	02	1212	Zerbitzu Orokorrak <i>Servicios Generales</i>	14.888,6	0,1
2	02	1213	F. Publikoa, Langileen Hautaketa eta Prestakuntza <i>Función Pública, Selección y Formación Personal</i>	751,3	0,0
2	02	1214	Informatika eta Telekomunikazioak <i>Informática y Telecomunicaciones</i>	29.812,0	0,3
2	02	1215	Berrikuntza eta Administrazio Elektronikoa <i>Innovación y Administración Electrónica</i>	7.490,0	0,1
2	02	1217	Erakundeen Harremanak <i>Relaciones Institucionales</i>	55,8	0,0
2	02	1218	Araubide Juridikoa <i>Régimen Jurídico</i>	191,4	0,0
2	02	5415	Berrikuntza Digitalaren Agenda <i>Agenda de Innovación Digital</i>	4.850,0	0,0
2	03		EKONOMIAREN GARAPENA ETA AZPIEGITURAK <i>DESARROLLO ECONÓMICO E INFRAESTRUCTURAS</i>	23.633,0	0,2
2	03	5131	Trenbideko garraioaren azpiegitura eta kudeaketa <i>Infraestructura y Gestión Transporte Ferroviario</i>	653,4	0,0
2	03	5141	Garraioaren planingintza <i>Planificación del Transporte</i>	1.154,1	0,0
2	03	5151	Portuak <i>Puertos</i>	10.264,4	0,1
2	03	5411	Nekazaritza eta Arrantza Alorreko Iker. eta Garap <i>Investigación y Desarrollo Agropesquero</i>	220,0	0,0
2	03	5413	Teknologia <i>Tecnología</i>	100,8	0,0
2	03	5415	Berrikuntza Digitalaren Agenda <i>Agenda de Innovación Digital</i>	145,2	0,0
2	03	7111	Nekazaritza, eta Landaren eta Itsasertzaren gar. <i>Agricultura y Desarrollo Rural y Litoral</i>	2.776,0	0,0
2	03	7112	Arrantza <i>Pesca</i>	1.523,6	0,0
2	03	7113	Elikagaien Sustapena eta Kalitatea <i>Promoción y Calidad Alimentaria</i>	480,0	0,0
2	03	7211	Ekonomiaren Garapena eta Az. Egitura eta Laguntza <i>Estructura y Apoyo de Desarrollo Económico e Infr</i>	5.552,0	0,1
2	03	7212	Industria Garapena eta Ekintzaileen Laguntza <i>Desarrollo Industrial y Apoyo a Emprendedores</i>	85,4	0,0
2	03	7213	Industria Segurtasuna <i>Seguridad Industrial</i>	206,7	0,0
2	03	7214	Berrikuntza eta Lehiakortasun Estrategia <i>Innovación y Estrategia de Competitividad</i>	116,2	0,0
2	03	7311	Energia eta Meatze Politika eta Garapena <i>Política y Desarrollo Energético y Minero</i>	89,0	0,0
2	03	7613	Nazioartekotzea <i>Internacionalización</i>	266,3	0,0
2	04		ENPLEGUA ETA GIZARTE POLITIKAK <i>EMPLEO Y POLÍTICAS SOCIALES</i>	16.205,5	0,1
2	04	3111	Enplegua eta Gizarte Polit. Egitura eta Laguntza <i>Estructura y Apoyo de Empleo y Políticas Sociales</i>	2.922,5	0,0
2	04	3122	Inmigrazioa <i>Inmigración</i>	1.355,3	0,0
2	04	3123	Gizarte Zerbitzuak <i>Servicios Sociales</i>	8.945,1	0,1

MILA / MILES

KAPITULUA CAPITULO	SEKZIOA SECCION	PROGRAMA PROGRAMA		2017	% GUZTIRA % TOTAL
2	04	3124	Familia eta Komunitate Politika <i>Política Familiar y Comunitaria</i>	1.501,8	0,0
2	04	3211	Enplegua <i>Empleo</i>	414,4	0,0
2	04	3222	Gazteria <i>Juventud</i>	1.066,3	0,0
2	05		INGURUMENA, LURRALDE PLANGINTZA ETA ETXEBIZITZA <i>MEDIO AMBIENTE, PLANIFICAC. TERRITORIAL Y VIVIENDA</i>	19.920,3	0,2
2	05	4312	Etxebizitza <i>Vivienda</i>	7.845,4	0,1
2	05	4313	Lurralde Antolamendua <i>Ordenación Territorial</i>	1.624,6	0,0
2	05	4420	Ingurumena eta Lurralde Pol. Etx.Egitura eta Lag. <i>Estructura y Apoyo de Medio Ambiente, P.Ter. Viv.</i>	2.188,0	0,0
2	05	4421	Ingurumenaren Babesa <i>Protección del Medio Ambiente</i>	8.262,2	0,1
2	06		OGASUNA ETA EKONOMIA <i>HACIENDA Y ECONOMIA</i>	13.938,4	0,1
2	06	6110	Ogasuna eta Ekonomia. Egitura eta Laguntza <i>Estructura y Apoyo de Hacienda y Economía</i>	3.068,5	0,0
2	06	6111	Ekonomia eta Gastu Publikoa <i>Economía y Gasto Público</i>	1.050,4	0,0
2	06	6112	Zerga-politika <i>Política Fiscal</i>	761,6	0,0
2	06	6114	Ondare eta Kontratazioa <i>Patrimonio y Contratación</i>	2.146,4	0,0
2	06	6311	Finantza-Politika <i>Política Financiera</i>	6.911,5	0,1
2	07		HEZKUNTZA <i>EDUCACIÓN</i>	138.223,4	1,2
2	07	4211	Hezkuntza. Egitura eta Laguntza <i>Estructura y Apoyo de Educación</i>	7.635,0	0,1
2	07	4221	Haur eta Lehen Hezkuntza <i>Educación Infantil y Primaria</i>	15.596,1	0,1
2	07	4222	Bigarren Hezkuntza eta Lanbide Heziketa <i>Educación Secundaria y Formación Profesional</i>	48.032,7	0,4
2	07	4223	Unibertsitateko Irakaskuntza <i>Enseñanza Universitaria</i>	43,6	0,0
2	07	4224	Araubide Bereziko Irakaskuntzak <i>Enseñanzas de Régimen Especial</i>	3.376,7	0,0
2	07	4225	Hezkuntza Berritzea eta Irakasleak Etengabe Prest <i>Innovación Educ. y Form. Perman. del Profesorado</i>	4.892,5	0,0
2	07	4226	Etengabeko Ikaskuntza eta Helduen Hezkuntza <i>Aprendizaje Permanente y Ed. Personas Adultas EPA</i>	3.327,2	0,0
2	07	4231	Hezkuntza Sustapena <i>Promoción Educativa</i>	52.482,4	0,5
2	07	4715	Hezkuntza Sistemaren Euskalduntzea <i>Euskaldunización del Sistema Educativo</i>	2.679,8	0,0
2	07	5412	Ikerketa <i>Investigación</i>	157,5	0,0
2	08		OSASUNA <i>SALUD</i>	2.920.017,6	26,4
2	08	4111	Osasuna. Egitura eta Laguntza <i>Estructura y Apoyo de Salud</i>	5.718,1	0,1
2	08	4112	Osasun Finantzaketa eta Kontratazioa <i>Financiación y Contratación Sanitaria</i>	2.892.990,1	26,2
2	08	4113	Osasun Publikoa <i>Salud Pública</i>	13.770,0	0,1
2	08	4114	Osasun Ikerketa eta Plangintza <i>Investigación y Planificación Sanitaria</i>	704,2	0,0
2	08	4115	Farmazia <i>Farmacia</i>	5.889,8	0,1
2	08	4116	Adikzioak <i>Adicciones</i>	945,5	0,0

MILA / MILES

KAPITULUA CAPITULO	SEKZIOA SECCION	PROGRAMA PROGRAMA		2017	GUZTIRA % TOTAL
2	09		TURISMOA, MERKATARITZA ETA KONTSUMOA <i>TURISMO, COMERCIO Y CONSUMO</i>	4.198,9	0,0
2	09	7510	Turismo, Merkataritza, Kon. Egitura eta Laguntza <i>Estructura y Apoyo de Turismo, Comercio y Consumo</i>	245,7	0,0
2	09	7511	Turismoa <i>Turismo</i>	2.177,1	0,0
2	09	7612	Barne Merkataritza <i>Comercio Interior</i>	1.776,2	0,0
2	10		KULTURA ETA HIZKUNTZA POLITIKA <i>CULTURA Y POLÍTICA LINGÜÍSTICA</i>	9.346,9	0,1
2	10	4511	Kultura/Hizk. Pol. Egitura eta Laguntza <i>Estructura y Apoyo de Cultura y Polít. Ling.</i>	959,8	0,0
2	10	4512	Kirolak <i>Deportes</i>	1.586,0	0,0
2	10	4513	Kulturaren Sustapena <i>Promoción de la Cultura</i>	1.718,5	0,0
2	10	4514	Ondare Historiko Artistikoa <i>Patrimonio Histórico Artístico</i>	3.561,6	0,0
2	10	4711	Hizkuntza Politika <i>Política Lingüística</i>	1.521,0	0,0
2	11		SEGURTASUNA <i>SEGURIDAD</i>	100.184,9	0,9
2	11	2211	Segurtasuna. Egitura eta Laguntza <i>Estructura y Apoyo de Seguridad</i>	1.241,0	0,0
2	11	2221	Trafikoa <i>Tráfico</i>	5.637,8	0,1
2	11	2223	Ertzaintza Zerbitzuan <i>Ertzaintza en Servicio</i>	88.329,1	0,8
2	11	2231	Larrialdiei aurre egitea <i>Atención de Emergencias</i>	1.831,0	0,0
2	11	4611	Hauteskundeak <i>Procesos Electorales</i>	235,0	0,0
2	11	5512	Meteorologia eta Klimatologia <i>Meteorología y Climatología</i>	2.749,0	0,0
2	11	6113	Joko eta Ikuskizunak <i>Juego y Espectáculos</i>	162,1	0,0
2	12		LANA ETA JUSTIZIA <i>TRABAJO Y JUSTICIA</i>	45.217,1	0,4
2	12	1411	Justizi Administrazioa <i>Administración de Justicia</i>	30.681,2	0,3
2	12	1412	Justizia <i>Justicia</i>	12.547,1	0,1
2	12	3110	Lana eta Justizia. Egitura eta Laguntza <i>Estructura y Apoyo de Trabajo y Justicia</i>	904,4	0,0
2	12	3112	Lana <i>Trabajo</i>	1.069,5	0,0
2	12	3212	Gizarte Ekonomia <i>Economía Social</i>	14,9	0,0
2	90		ZOR PUBLIKOA <i>DEUDA PÚBLICA</i>	86,4	0,0
2	90	0111	Zor Publikoa <i>Deuda Pública</i>	86,4	0,0
2	99		HAINBAT SAIL <i>DIVERSOS DEPARTAMENTOS</i>	24.035,0	0,2
2	99	1221	Hainbat Sail <i>Diversos Departamentos</i>	24.035,0	0,2
3			FINANTZA-GASTUAK GASTOS FINANCIEROS	248.331,0	2,2
3	03		EKONOMIAREN GARAPENA ETA AZPIEGITURAK <i>DESARROLLO ECONÓMICO E INFRAESTRUCTURAS</i>	40,0	0,0
3	03	5131	Trenbideko garraioaren azpiegitura eta kudeaketa <i>Infraestructura y Gestión Transporte Ferroviario</i>	40,0	0,0
3	06		OGASUNA ETA EKONOMIA <i>HACIENDA Y ECONOMÍA</i>	20,0	0,0

MILA / MILES

KAPITULUA CAPITULO	SEKZIOA SECCION	PROGRAMA PROGRAMA		2017	% GUZTIRA % TOTAL
3	06	6311	Finantza-Politika <i>Política Financiera</i>	20,0	0,0
3	07		HEZKUNTZA EDUCACION	76,8	0,0
3	07	4211	Hezkuntza. Egitura eta Laguntza <i>Estructura y Apoyo de Educación</i>	31,6	0,0
3	07	4223	Unibertsitateko Irakaskuntza <i>Enseñanza Universitaria</i>	45,2	0,0
3	08		OSASUNA SALUD	1,0	0,0
3	08	4111	Osasuna. Egitura eta Laguntza <i>Estructura y Apoyo de Salud</i>	1,0	0,0
3	11		SEGURTASUNA SEGURIDAD	56,0	0,0
3	11	2223	Ertzaintza Zerbitzuan <i>Ertzaintza en Servicio</i>	56,0	0,0
3	12		LANA ETA JUSTIZIA TRABAJO Y JUSTICIA	6,0	0,0
3	12	1411	Justizi Administrazioa <i>Administración de Justicia</i>	6,0	0,0
3	90		ZOR PUBLIKOA DEUDA PÚBLICA	248.131,2	2,2
3	90	0111	Zor Publikoa <i>Deuda Pública</i>	248.131,2	2,2
4			GASTU ARRUNTETARAKO TRANSF. ETA DIRULAGUNTZAK TRANSFERENCIAS Y SUBVENCIONES GASTOS CORRIENTES	3.367.143,4	30,4
4	00		LEGEBILTZARRA PARLAMENTO	29.400,0	0,3
4	00	1111	Legebiltzarra <i>Parlamento</i>	29.400,0	0,3
4	01		JAURLARITZAREN LEHENDAKARITZA LEHENDAKARITZA-PRESIDENCIA DEL GOBIERNO	31.191,7	0,3
4	01	1121	Lehendakaritza. Egitura eta Laguntza <i>Estructura y Apoyo de Lehendakaritza</i>	28,9	0,0
4	01	1311	Kanpo Harremanak <i>Acción Exterior</i>	1.918,8	0,0
4	01	1312	Garapen Lankidetzak <i>Cooperación al Desarrollo</i>	9.772,1	0,1
4	01	3221	Emakumeen Aukera Berdintasuna Sustatzea <i>Promoción de Igualdad Oportunidades para la Mujer</i>	5.132,9	0,0
4	01	4621	Biktimak eta Giza Eskubideak <i>Victimas y Derechos Humanos</i>	4.254,3	0,0
4	01	4622	Memoria, Bizikidetzak eta Giza Eskubideen Instiit. <i>Instituto de la Memoria, la Convivencia y DDHH</i>	1.859,8	0,0
4	01	5414	Berrikuntzarako Funtsa <i>Fondo de Innovación</i>	8.225,0	0,1
4	02		GOBERNANTZA PUBLIKOA ETA AUTOGOBERNUA GOBERNANZA PÚBLICA Y AUTOGOBIERNO	16.472,4	0,1
4	02	1213	F. Publikoa, Langileen Hautaketa eta Prestakuntza <i>Función Pública, Selección y Formación Personal</i>	6.047,3	0,1
4	02	1214	Informatika eta Telekomunikazioak <i>Informática y Telecomunicaciones</i>	65,0	0,0
4	02	1215	Berrikuntza eta Administrazio Elektronikoa <i>Innovación y Administración Electrónica</i>	25,5	0,0
4	02	1218	Araubide Juridikoa <i>Régimen Jurídico</i>	8,0	0,0
4	02	4712	Administrazio Publikoaren Hizkuntza Normalkuntza <i>Normalización Lingüística de la Admón. Pública</i>	10.326,6	0,1
4	03		EKONOMIAREN GARAPENA ETA AZPIEGITURAK DESARROLLO ECONÓMICO E INFRAESTRUCTURAS	200.461,9	1,8
4	03	5131	Trenbideko garraioaren azpiegitura eta kudeaketa <i>Infraestructura y Gestión Transporte Ferroviario</i>	74.625,0	0,7
4	03	5141	Garraioaren plangintza <i>Planificación del Transporte</i>	2.788,8	0,0

MILA / MILES

KAPITULUA CAPITULO	SEKZIOA SECCION	PROGRAMA PROGRAMA		2017	% GUZTIRA % TOTAL
4	03	5151	Portuak <i>Puertos</i>	303,0	0,0
4	03	5411	Nekazaritza eta Arrantza Alorreko Iker. eta Garap <i>Investigación y Desarrollo Agropesquero</i>	13.512,0	0,1
4	03	5413	Teknologia <i>Tecnología</i>	5.967,7	0,1
4	03	5415	Berrikuntza Digitalaren Agenda <i>Agenda de Innovación Digital</i>	9.488,2	0,1
4	03	7111	Nekazaritza, eta Landaren eta Itsasertzaren gar. <i>Agricultura y Desarrollo Rural y Litoral</i>	46.580,6	0,4
4	03	7112	Arrantza <i>Pesca</i>	3.317,1	0,0
4	03	7113	Elikagaien Sustapena eta Kalitatea <i>Promoción y Calidad Alimentaria</i>	10.436,3	0,1
4	03	7212	Industria Garapena eta Ekintzaileen Laguntza <i>Desarrollo Industrial y Apoyo a Emprendedores</i>	6.803,3	0,1
4	03	7213	Industria Segurtasuna <i>Seguridad Industrial</i>	3.047,1	0,0
4	03	7214	Berrikuntza eta Lehiakortasun Estrategia <i>Innovación y Estrategia de Competitividad</i>	2.792,8	0,0
4	03	7613	Nazioartekotzea <i>Internacionalización</i>	20.800,1	0,2
4	04		ENPLEGUA ETA GIZARTE POLITIKAK <i>EMPLEO Y POLÍTICAS SOCIALES</i>	980.985,2	8,9
4	04	3111	Enplegua eta Gizarte Polit. Egitura eta Laguntza <i>Estructura y Apoyo de Empleo y Políticas Sociales</i>	13.811,2	0,1
4	04	3121	Gizarteratzea <i>Inclusión Social</i>	534.906,8	4,8
4	04	3122	Inmigrazioa <i>Inmigración</i>	2.466,6	0,0
4	04	3123	Gizarte Zerbitzuak <i>Servicios Sociales</i>	22.805,4	0,2
4	04	3124	Familia eta Komunitate Politika <i>Política Familiar y Comunitaria</i>	64.397,8	0,6
4	04	3211	Enplegua <i>Empleo</i>	223.145,7	2,0
4	04	3222	Gazteria <i>Juventud</i>	6.610,8	0,1
4	04	3231	Prestakuntza <i>Formación</i>	112.840,8	1,0
4	05		INGURUMENA, LURRALDE PLANGINTZA ETA ETXEBIZITZA <i>MEDIO AMBIENTE, PLANIFICAC.TERRITORIAL Y VIVIENDA</i>	45.462,8	0,4
4	05	4312	Etxebizitza <i>Vivienda</i>	27.350,0	0,2
4	05	4313	Lurralde Antolamendua <i>Ordenación Territorial</i>	153,3	0,0
4	05	4421	Ingurumenaren Babesa <i>Protección del Medio Ambiente</i>	6.739,4	0,1
4	05	5121	Uraren Plangintza eta Administrazioa <i>Planificación y Administración Hidráulica</i>	11.220,1	0,1
4	06		OGASUNA ETA EKONOMIA <i>HACIENDA Y ECONOMIA</i>	12.212,5	0,1
4	06	5511	Estatistika <i>Estadística</i>	11.088,0	0,1
4	06	6111	Ekonomia eta Gastu Publikoa <i>Economía y Gasto Público</i>	73,5	0,0
4	06	6115	Lehiaren Euskal Agintaritza <i>Autoridad Vasca de la Competencia</i>	994,0	0,0
4	06	6311	Finantza-Politika <i>Política Financiera</i>	57,0	0,0
4	07		HEZKUNTZA <i>EDUCACIÓN</i>	1.161.399,2	10,5
4	07	4221	Haur eta Lehen Hezkuntza <i>Educación Infantil y Primaria</i>	374.006,3	3,4

KAPITULUA CAPITULO	SEKZIOA SECCION	PROGRAMA PROGRAMA		2017	% GUZTIRA % TOTAL
4	07	4222	Bigarren Hezkuntza eta Lanbide Heziketa <i>Educación Secundaria y Formación Profesional</i>	335.475,1	3,0
4	07	4223	Unibertsitateko Irakaskuntza <i>Enseñanza Universitaria</i>	300.848,4	2,7
4	07	4224	Araubide Bereziko Irakaskuntzak <i>Enseñanzas de Régimen Especial</i>	20.141,3	0,2
4	07	4225	Hezkuntza Berritzea eta Irakasleak Etengabe Prest <i>Innovación Educ. y Form. Perman. del Profesorado</i>	3.925,4	0,0
4	07	4226	Etengabeko Ikaskuntza eta Helduen Hezkuntza <i>Aprendizaje Permanente y Ed. Personas Adultas EPA</i>	2.030,1	0,0
4	07	4231	Hezkuntza Sustapena <i>Promoción Educativa</i>	94.112,1	0,9
4	07	4715	Hezkuntza Sistemaren Euskalduntzea <i>Euskaldunización del Sistema Educativo</i>	5.333,8	0,0
4	07	5412	Ikerketa <i>Investigación</i>	25.526,8	0,2
4	08		OSASUNA SALUD	518.542,1	4,7
4	08	4112	Osasun Finantzaketa eta Kontratazioa <i>Financiación y Contratación Sanitaria</i>	6.987,2	0,1
4	08	4113	Osasun Publikoa <i>Salud Pública</i>	8.296,0	0,1
4	08	4114	Osasun Ikerketa eta Plangintza <i>Investigación y Planificación Sanitaria</i>	4.660,1	0,0
4	08	4115	Farmazia <i>Farmacia</i>	495.419,0	4,5
4	08	4116	Adikzioak <i>Adicciones</i>	3.179,8	0,0
4	09		TURISMOA, MERKATARITZA ETA KONTSUMOA <i>TURISMO, COMERCIO Y CONSUMO</i>	21.208,8	0,2
4	09	4431	Kontsumoa <i>Consumo</i>	5.626,9	0,1
4	09	7511	Turismoa <i>Turismo</i>	9.747,2	0,1
4	09	7612	Barne Merkataritza <i>Comercio Interior</i>	5.834,8	0,1
4	10		KULTURA ETA HIZKUNTZA POLITIKA <i>CULTURA Y POLÍTICA LINGÜÍSTICA</i>	207.929,1	1,9
4	10	4512	Kirolak <i>Deportes</i>	5.433,3	0,0
4	10	4513	Kulturaren Sustapena <i>Promoción de la Cultura</i>	25.913,7	0,2
4	10	4514	Ondare Historiko Artistikoa <i>Patrimonio Histórico Artístico</i>	10.859,1	0,1
4	10	4515	Gizarte Hedabideak <i>Medios de Comunicación Social</i>	118.968,7	1,1
4	10	4711	Hizkuntza Politika <i>Política Lingüística</i>	46.754,2	0,4
4	11		SEGURTASUNA SEGURIDAD	20.223,1	0,2
4	11	2211	Segurtasuna. Egitura eta Laguntza <i>Estructura y Apoyo de Seguridad</i>	900,0	0,0
4	11	2221	Trafikoa <i>Tráfico</i>	724,0	0,0
4	11	2223	Ertzaintza Zerbitzuan <i>Ertzaintza en Servicio</i>	13.325,0	0,1
4	11	2231	Larrialdiei aurre egitea <i>Atención de Emergencias</i>	738,1	0,0
4	11	4611	Hauteskundeak <i>Procesos Electorales</i>	4.536,0	0,0
4	12		LANA ETA JUSTIZIA TRABAJO Y JUSTICIA	32.512,7	0,3
4	12	1411	Justizi Administrazioa <i>Administración de Justicia</i>	707,0	0,0

MILA / MILES

KAPITULUA CAPITULO	SEKZIOA SECCION	PROGRAMA PROGRAMA		2017	% GUZTIRA % TOTAL
4	12	1412	Justizia <i>Justicia</i>	15.712,5	0,1
4	12	3112	Lana <i>Trabajo</i>	14.395,2	0,1
4	12	3212	Gizarte Ekonomia <i>Economía Social</i>	1.698,0	0,0
4	51		LAN HARREMANEN KONTSEILUA <i>CONSEJO DE RELACIONES LABORALES</i>	2.391,3	0,0
4	51	3131	Gizarte Solaskidetzaren Garapena <i>Desarrollo de la Interlocución Social</i>	2.391,3	0,0
4	52		EUSKADIKO EKONOMIA ETA GIZARTE ARAZOET. BATZORDEA <i>CONSEJO ECONÓMICO Y SOCIAL VASCO</i>	1.349,9	0,0
4	52	1124	Euskadiko Ekonomia eta Gizarte Arazoet. Batzardea <i>Consejo Económico y Social Vasco</i>	1.349,9	0,0
4	53		EUSKADIKO KOOPERATIBEN GOREN KONTSEILUA <i>CONSEJO SUPERIOR DE COOPERATIVAS DE EUSKADI</i>	921,2	0,0
4	53	3213	Euskadiko Kooperatiben Goren Kontseilua <i>Consejo Superior de Cooperativas de Euskadi</i>	921,2	0,0
4	54		HERRI KONTUEN EUSKAL EPAITEGIA <i>TRIBUNAL VASCO DE CUENTAS PÚBLICAS</i>	7.312,1	0,1
4	54	1112	Herri Kontuen Euskal Epaitegia <i>Tribunal Vasco de Cuentas Públicas</i>	7.312,1	0,1
4	55		DATUAK BABESTEKO EUSKAL BULEGOA <i>AGENCIA VASCA DE PROTECCIÓN DE DATOS</i>	1.353,4	0,0
4	55	1113	Datuak Babesteko Euskal Bulegoa <i>Agencia Vasca de Protección de Datos</i>	1.353,4	0,0
4	95		ERAKUNDEEN BALIABIDEAK ETA KONPROMISOAK <i>RECURSOS Y COMPROMISOS INSTITUCIONALES</i>	71.004,2	0,6
4	95	9119	Bestelako Finantza-harr., Euskal Alor Publikoareki <i>Otras Relaciones Financieras con Sec. Públ. Vasc</i>	71.004,2	0,6
4	99		HAINBAT SAIL <i>DIVERSOS DEPARTAMENTOS</i>	4.809,8	0,0
4	99	1221	Hainbat Sail <i>Diversos Departamentos</i>	4.632,0	0,0
4	99	1222	Kreditu Orokorra <i>Crédito Global</i>	177,8	0,0
6			INBERTSIO ERREALAK INVERSIONES REALES	502.625,8	4,5
6	01		JAURLARITZAREN LEHENDAKARITZA <i>LEHENDAKARITZA-PRESIDENCIA DEL GOBIERNO</i>	494,7	0,0
6	01	1121	Lehendakaritza. Egitura eta Laguntza <i>Estructura y Apoyo de Lehendakaritza</i>	420,9	0,0
6	01	1311	Kanpo Harremanak <i>Acción Exterior</i>	13,8	0,0
6	01	4621	Biktimak eta Giza Eskubideak <i>Víctimas y Derechos Humanos</i>	60,0	0,0
6	02		GOBERNANTZA PUBLIKOA ETA AUTOGOBERNUA <i>GOBERNANZA PÚBLICA Y AUTOGOBIERNO</i>	4.060,8	0,0
6	02	1211	Gobernantza Publikoa eta Aut. Egitura eta Laguntz <i>Estructura y Apoyo de Gobernanza Pública y Autog.</i>	37,5	0,0
6	02	1212	Zerbitzu Orokorrak <i>Servicios Generales</i>	2.072,5	0,0
6	02	1213	F. Publikoa, Langileen Hautaketa eta Prestakuntza <i>Función Pública, Selección y Formación Personal</i>	1.606,8	0,0
6	02	1214	Informatika eta Telekomunikazioak <i>Informática y Telecomunicaciones</i>	344,0	0,0
6	03		EKONOMIAREN GARAPENA ETA AZPIEGITURAK <i>DESARROLLO ECONÓMICO E INFRAESTRUCTURAS</i>	375.659,4	3,4
6	03	5131	Trenbideko garraioaren azpiegitura eta kudeaketa <i>Infraestructura y Gestión Transporte Ferroviario</i>	16.235,0	0,1
6	03	5135	EAE-KO Trenbide Sare Berria-Kudeaketa Kredituak <i>Nueva Red Ferroviaria en la CAE-Créditos Gestión</i>	350.530,0	3,2
6	03	5141	Garraioaren plangintza <i>Planificación del Transporte</i>	231,7	0,0

MILA / MILES

KAPITULUA CAPITULO	SEKZIOA SECCION	PROGRAMA PROGRAMA		2017	% GUZTIRA % TOTAL
6	03	5151	Portuak <i>Puertos</i>	4.381,7	0,0
6	03	5415	Berrikuntza Digitalaren Agenda <i>Agenda de Innovación Digital</i>	400,0	0,0
6	03	7111	Nekazaritza, eta Landaren eta Itsasertzaren gar. <i>Agricultura y Desarrollo Rural y Litoral</i>	124,0	0,0
6	03	7112	Arrantza <i>Pesca</i>	1.890,4	0,0
6	03	7211	Ekonomiaren Garapena eta Az. Egitura eta Laguntza <i>Estructura y Apoyo de Desarrollo Económico e Infr</i>	1.498,2	0,0
6	03	7213	Industria Segurtasuna <i>Seguridad Industrial</i>	14,0	0,0
6	03	7311	Energia eta Meatze Politika eta Garapena <i>Política y Desarrollo Energético y Minero</i>	354,3	0,0
6	04		ENPLEGUA ETA GIZARTE POLITIKAK <i>EMPLEO Y POLÍTICAS SOCIALES</i>	451,0	0,0
6	04	3111	Enplegua eta Gizarte Polit. Egitura eta Laguntza <i>Estructura y Apoyo de Empleo y Políticas Sociales</i>	405,0	0,0
6	04	3123	Gizarte Zerbitzuak <i>Servicios Sociales</i>	25,0	0,0
6	04	3222	Gazteria <i>Juventud</i>	21,0	0,0
6	05		INGURUMENA, LURRALDE PLANGINTZA ETA ETXEBIZITZA <i>MEDIO AMBIENTE, PLANIFICAC. TERRITORIAL Y VIVIENDA</i>	18.366,5	0,2
6	05	4312	Etxebizitza <i>Vivienda</i>	16.247,0	0,1
6	05	4420	Ingurumena eta Lurralde Pol. Etx. Egitura eta Lag. <i>Estructura y Apoyo de Medio Ambiente, P.Ter. Viv.</i>	436,5	0,0
6	05	4421	Ingurumenaren Babesa <i>Protección del Medio Ambiente</i>	1.683,0	0,0
6	06		OGASUNA ETA EKONOMIA <i>HACIENDA Y ECONOMÍA</i>	1.665,0	0,0
6	06	6110	Ogasuna eta Ekonomia. Egitura eta Laguntza <i>Estructura y Apoyo de Hacienda y Economía</i>	1.665,0	0,0
6	07		HEZKUNTZA <i>EDUCACIÓN</i>	60.523,8	0,5
6	07	4211	Hezkuntza. Egitura eta Laguntza <i>Estructura y Apoyo de Educación</i>	22,0	0,0
6	07	4221	Haur eta Lehen Hezkuntza <i>Educación Infantil y Primaria</i>	22.197,8	0,2
6	07	4222	Bigarren Hezkuntza eta Lanbide Heziketa <i>Educación Secundaria y Formación Profesional</i>	37.659,4	0,3
6	07	4224	Araubide Bereziko Irakaskuntzak <i>Enseñanzas de Régimen Especial</i>	309,9	0,0
6	07	4225	Hezkuntza Berritzea eta Irakasleak Etengabe Prest <i>Innovación Educ. y Form. Perman. del Profesorado</i>	122,8	0,0
6	07	4226	Etengabeko Ikaskuntza eta Helduen Hezkuntza <i>Aprendizaje Permanente y Ed. Personas Adultas EPA</i>	99,7	0,0
6	07	4715	Hezkuntza Sistemaren Euskalduntzea <i>Euskaldunización del Sistema Educativo</i>	92,1	0,0
6	07	5412	Ikerketa <i>Investigación</i>	20,0	0,0
6	08		OSASUNA <i>SALUD</i>	2.121,3	0,0
6	08	4111	Osasuna. Egitura eta Laguntza <i>Estructura y Apoyo de Salud</i>	2.010,8	0,0
6	08	4113	Osasun Publikoa <i>Salud Pública</i>	110,5	0,0
6	09		TURISMOA, MERKATARITZA ETA KONTSUMOIA <i>TURISMO, COMERCIO Y CONSUMO</i>	632,5	0,0
6	09	7510	Turismo, Merkataritza, Kon. Egitura eta Laguntza <i>Estructura y Apoyo de Turismo, Comercio y Consumo</i>	74,9	0,0
6	09	7511	Turismoa <i>Turismo</i>	557,7	0,0

MILA / MILES

KAPITULUA CAPITULO	SEKZIOA SECCION	PROGRAMA PROGRAMA		2017	GUZTIRA % TOTAL
6	10		KULTURA ETA HIZKUNTZA POLITIKA CULTURA Y POLÍTICA LINGÜÍSTICA	965,0	0,0
6	10	4511	Kultura/Hizk. Pol. Egitura eta Laguntza Estructura y Apoyo de Cultura y Polít. Ling.	30,0	0,0
6	10	4512	Kirolak Deportes	100,0	0,0
6	10	4513	Kulturaren Sustapena Promoción de la Cultura	5,0	0,0
6	10	4514	Ondare Historiko Artistikoa Patrimonio Histórico Artístico	90,0	0,0
6	10	4711	Hizkuntza Politika Política Lingüística	740,0	0,0
6	11		SEGURTASUNA SEGURIDAD	21.164,2	0,2
6	11	2211	Segurtasuna. Egitura eta Laguntza Estructura y Apoyo de Seguridad	50,0	0,0
6	11	2221	Trafikoa Tráfico	1.021,0	0,0
6	11	2223	Ertzaintza Zerbitzuan Ertzaintza en Servicio	19.155,4	0,2
6	11	2231	Larrialdiei aurre egitea Atención de Emergencias	370,0	0,0
6	11	4611	Hauteskundeak Procesos Electorales	99,9	0,0
6	11	5512	Meteorologia eta Klimatologia Meteorología y Climatología	367,9	0,0
6	11	6113	Joko eta Ikuskizunak Juego y Espectáculos	100,0	0,0
6	12		LANA ETA JUSTIZIA TRABAJO Y JUSTICIA	8.238,4	0,1
6	12	1411	Justizi Administrazioa Administración de Justicia	8.096,3	0,1
6	12	3110	Lana eta Justizia. Egitura eta Laguntza Estructura y Apoyo de Trabajo y Justicia	0,2	0,0
6	12	3112	Lana Trabajo	141,9	0,0
6	99		HAINBAT SAIL DIVERSOS DEPARTAMENTOS	8.283,1	0,1
6	99	1221	Hainbat Sail Diversos Departamentos	7.097,1	0,1
6	99	1222	Kreditu Orokorra Crédito Global	1.186,0	0,0
7			KAPITAL ERAGIKETETAKO TRANSF. ETA DIRULAGUNTZAK TRANSFERENCIAS Y SUBVENCIONES OPERACIONES CAPITAL	637.006,6	5,8
7	01		JAURLARITZAREN LEHENDAKARITZA LEHENDAKARITZA-PRESIDENCIA DEL GOBIERNO	65.408,5	0,6
7	01	1311	Kanpo Harremanak Acción Exterior	86,0	0,0
7	01	1312	Garapen Lankidetzeta Cooperación al Desarrollo	35.272,5	0,3
7	01	5414	Berrikuntzarako Funtza Fondo de Innovación	30.050,0	0,3
7	03		EKONOMIAREN GARAPENA ETA AZPIEGITURAK DESARROLLO ECONÓMICO E INFRAESTRUCTURAS	338.906,0	3,1
7	03	5131	Trenbideko garraioaren azpiegitura eta kudeaketa Infraestructura y Gestión Transporte Ferroviario	132.781,0	1,2
7	03	5141	Garraioaren plangintza Planificación del Transporte	672,1	0,0
7	03	5151	Portuak Puertos	1.600,0	0,0
7	03	5411	Nekazaritza eta Arrantza Alorreko Iker. eta Garap Investigación y Desarrollo Agropesquero	3.263,9	0,0
7	03	5413	Teknologia Tecnología	133.122,7	1,2

MILA / MILES


KAPITULUA CAPITULO	SEKZIOA SECCION	PROGRAMA PROGRAMA		2017	% GUZTIRA % TOTAL
7	03	5415	Berrikuntza Digitalaren Agenda <i>Agenda de Innovación Digital</i>	6.594,3	0,1
7	03	7111	Nekazaritza, eta Landaren eta Itsasertzaren gar. <i>Agricultura y Desarrollo Rural y Litoral</i>	25.282,5	0,2
7	03	7112	Arrantza <i>Pesca</i>	7.252,3	0,1
7	03	7113	Elikagaien Sustapena eta Kalitatea <i>Promoción y Calidad Alimentaria</i>	7.434,8	0,1
7	03	7212	Industria Garapena eta Ekintzaileen Laguntza <i>Desarrollo Industrial y Apoyo a Emprendedores</i>	18.313,5	0,2
7	03	7214	Berrikuntza eta Lehiakortasun Estrategia <i>Innovación y Estrategia de Competitividad</i>	2.468,9	0,0
7	03	7311	Energia eta Meatze Politika eta Garapena <i>Política y Desarrollo Energético y Minero</i>	120,0	0,0
7	04		ENPLEGUA ETA GIZARTE POLITIKAK <i>EMPLEO Y POLÍTICAS SOCIALES</i>	1.457,6	0,0
7	04	3123	Gizarte Zerbitzuak <i>Servicios Sociales</i>	150,0	0,0
7	04	3124	Familia eta Komunitate Politika <i>Política Familiar y Comunitaria</i>	6,0	0,0
7	04	3211	Enplegua <i>Empleo</i>	1.000,0	0,0
7	04	3222	Gazteria <i>Juventud</i>	290,0	0,0
7	04	3231	Prestakuntza <i>Formación</i>	11,6	0,0
7	05		INGURUMENA, LURRALDE PLANGINTZA ETA ETXEBIZITZA <i>MEDIO AMBIENTE, PLANIFICAC. TERRITORIAL Y VIVIENDA</i>	87.810,0	0,8
7	05	4312	Etxebizitza <i>Vivienda</i>	59.922,3	0,5
7	05	4313	Lurralde Antolamendua <i>Ordenación Territorial</i>	434,7	0,0
7	05	4421	Ingurumenaren Babesa <i>Protección del Medio Ambiente</i>	3.573,0	0,0
7	05	5121	Uraren Plangintza eta Administrazioa <i>Planificación y Administración Hidráulica</i>	23.879,9	0,2
7	06		OGASUNA ETA EKONOMIA <i>HACIENDA Y ECONOMÍA</i>	1.842,0	0,0
7	06	6311	Finantza-Politika <i>Política Financiera</i>	1.842,0	0,0
7	07		HEZKUNTZA <i>EDUCACIÓN</i>	43.644,7	0,4
7	07	4221	Haur eta Lehen Hezkuntza <i>Educación Infantil y Primaria</i>	8.574,0	0,1
7	07	4222	Bigarren Hezkuntza eta Lanbide Heziketa <i>Educación Secundaria y Formación Profesional</i>	776,3	0,0
7	07	4223	Unibertsitateko Irakaskuntza <i>Enseñanza Universitaria</i>	15.691,4	0,1
7	07	4224	Araubide Bereziko Irakaskuntzak <i>Enseñanzas de Régimen Especial</i>	31,3	0,0
7	07	5412	Ikerketa <i>Investigación</i>	18.571,7	0,2
7	08		OSASUNA <i>SALUD</i>	54.227,2	0,5
7	08	4112	Osasun Finantzaketa eta Kontratazioa <i>Financiación y Contratación Sanitaria</i>	54.217,6	0,5
7	08	4114	Osasun Ikerketa eta Plangintza <i>Investigación y Planificación Sanitaria</i>	9,6	0,0
7	09		TURISMOA, MERKATARITZA ETA KONTSUMOA <i>TURISMO, COMERCIO Y CONSUMO</i>	6.271,0	0,1
7	09	7511	Turismoa <i>Turismo</i>	687,0	0,0
7	09	7612	Barne Merkataritza <i>Comercio Interior</i>	5.584,0	0,1

MILA / MILES

KAPITULUA CAPITULO	SEKZIOA SECCION	PROGRAMA PROGRAMA		2017	GUZTIRA % TOTAL
7	10		KULTURA ETA HIZKUNTZA POLITIKA CULTURA Y POLÍTICA LINGÜÍSTICA	12.286,7	0,1
7	10	4512	Kirolak Deportes	324,0	0,0
7	10	4513	Kulturaren Sustapena Promoción de la Cultura	3.237,5	0,0
7	10	4514	Ondare Historiko Artistikoa Patrimonio Histórico Artístico	3.261,7	0,0
7	10	4515	Gizarte Hedabideak Medios de Comunicación Social	5.050,0	0,0
7	10	4711	Hizkuntza Politika Política Lingüística	413,5	0,0
7	12		LANA ETA JUSTIZIA TRABAJO Y JUSTICIA	2.125,8	0,0
7	12	3212	Gizarte Ekonomia Economía Social	2.125,8	0,0
7	51		LAN HARREMANEN KONTSEILUA CONSEJO DE RELACIONES LABORALES	27,3	0,0
7	51	3131	Gizarte Solaskidetzaren Garapena Desarrollo de la Interlocución Social	27,3	0,0
7	52		EUSKADIKO EKONOMIA ETA GIZARTE ARAZOET. BATZORDEA CONSEJO ECONÓMICO Y SOCIAL VASCO	13,0	0,0
7	52	1124	Euskadiko Ekonomia eta Gizarte Arazoet. Batzardea Consejo Económico y Social Vasco	13,0	0,0
7	53		EUSKADIKO KOOPERATIBEN GOREN KONTSEILUA CONSEJO SUPERIOR DE COOPERATIVAS DE EUSKADI	8,3	0,0
7	53	3213	Euskadiko Kooperatiben Goren Kontseilua Consejo Superior de Cooperativas de Euskadi	8,3	0,0
7	54		HERRI KONTUEN EUSKAL EPAITEGIA TRIBUNAL VASCO DE CUENTAS PÚBLICAS	102,2	0,0
7	54	1112	Herri Kontuen Euskal Epaitegia Tribunal Vasco de Cuentas Públicas	102,2	0,0
7	55		DATUAK BABESTEKO EUSKAL BULEGOA AGENCIA VASCA DE PROTECCIÓN DE DATOS	11,6	0,0
7	55	1113	Datuak Babesteko Euskal Bulegoa Agencia Vasca de Protección de Datos	11,6	0,0
7	99		HAINBAT SAIL DIVERSOS DEPARTAMENTOS	22.864,9	0,2
7	99	1221	Hainbat Sail Diversos Departamentos	22.364,9	0,2
7	99	1222	Kreditu Orokorra Crédito Global	500,0	0,0
8			FINANTZA-AKTIBOEN GEHIKUNTZA AUMENTO DE ACTIVOS FINANCIEROS	88.881,8	0,8
8	01		JAURLARITZAREN LEHENDAKARITZA LEHENDAKARITZA-PRESIDENCIA DEL GOBIERNO	79,2	0,0
8	01	1121	Lehendakaritza. Egitura eta Laguntza Estructura y Apoyo de Lehendakaritza	79,2	0,0
8	02		GOBERNANTZA PUBLIKOA ETA AUTOGOBERNUA GOBERNANZA PÚBLICA Y AUTOGOBIERNO	85,0	0,0
8	02	1211	Gobernantza Publikoa eta Aut. Egitura eta Laguntz Estructura y Apoyo de Gobernanza Pública y Autog.	85,0	0,0
8	03		EKONOMIAREN GARAPENA ETA AZPIEGITURAK DESARROLLO ECONÓMICO E INFRAESTRUCTURAS	79.323,3	0,7
8	03	5141	Garraioaren plangintza Planificación del Transporte	20,0	0,0
8	03	5411	Nekazaritza eta Arrantza Alorreko Iker. eta Garap Investigación y Desarrollo Agropesquero	422,5	0,0
8	03	7211	Ekonomiaren Garapena eta Az. Egitura eta Laguntza Estructura y Apoyo de Desarrollo Económico e Infr	133,8	0,0
8	03	7212	Industria Garapena eta Ekintzaileen Laguntza Desarrollo Industrial y Apoyo a Emprendedores	78.016,6	0,7
8	03	7613	Nazioartekotzea Internacionalización	730,4	0,0

MILA / MILES

KAPITULUA CAPITULO	SEKZIOA SECCION	PROGRAMA PROGRAMA		2017	% GUZTIRA % TOTAL
8	04		ENPLEGUA ETA GIZARTE POLITIKAK EMPLEO Y POLÍTICAS SOCIALES	75,2	0,0
8	04	3111	Enplegua eta Gizarte Polit. Egitura eta Laguntza Estructura y Apoyo de Empleo y Políticas Sociales	75,2	0,0
8	05		INGURUMENA, LURRALDE PLANGINTZA ETA ETXEBIZITZA MEDIO AMBIENTE, PLANIFICAC.TERRITORIAL Y VIVIENDA	20,0	0,0
8	05	4420	Ingurumena eta Lurralde Pol. Etx.Egitura eta Lag. Estructura y Apoyo de Medio Ambiente, P.Ter. Viv.	20,0	0,0
8	06		OGASUNA ETA EKONOMIA HACIENDA Y ECONOMIA	68,0	0,0
8	06	6110	Ogasuna eta Ekonomia. Egitura eta Laguntza Estructura y Apoyo de Hacienda y Economía	68,0	0,0
8	07		HEZKUNTZA EDUCACIÓN	2.000,0	0,0
8	07	4211	Hezkuntza. Egitura eta Laguntza Estructura y Apoyo de Educación	2.000,0	0,0
8	08		OSASUNA SALUD	100,0	0,0
8	08	4111	Osasuna. Egitura eta Laguntza Estructura y Apoyo de Salud	100,0	0,0
8	09		TURISMOA, MERKATARITZA ETA KONTSUMOA TURISMO, COMERCIO Y CONSUMO	289,6	0,0
8	09	7510	Turismo, Merkataritza, Kon. Egitura eta Laguntza Estructura y Apoyo de Turismo, Comercio y Consumo	4,8	0,0
8	09	7511	Turismoa Turismo	284,8	0,0
8	10		KULTURA ETA HIZKUNTZA POLITIKA CULTURA Y POLÍTICA LINGÜÍSTICA	2.162,8	0,0
8	10	4511	Kultura/Hizk. Pol. Egitura eta Laguntza Estructura y Apoyo de Cultura y Polit. Ling.	52,8	0,0
8	10	4515	Gizarte Hedabideak Medios de Comunicación Social	2.110,0	0,0
8	11		SEGURTASUNA SEGURIDAD	4.558,7	0,0
8	11	2211	Segurtasuna. Egitura eta Laguntza Estructura y Apoyo de Seguridad	58,7	0,0
8	11	2223	Ertzaintza Zerbitzuan Ertzaintza en Servicio	4.500,0	0,0
8	12		LANA ETA JUSTIZIA TRABAJO Y JUSTICIA	120,0	0,0
8	12	1411	Justizi Administrazioa Administración de Justicia	120,0	0,0
9			FINANTZA-PASIBOEN GUTXITZEA DISMINUCIÓN DE PASIVOS FINANCIEROS	788.384,3	7,1
9	07		HEZKUNTZA EDUCACIÓN	335,3	0,0
9	07	4223	Unibertsitateko Irakaskuntza Enseñanza Universitaria	335,3	0,0
9	90		ZOR PUBLIKOA DEUDA PÚBLICA	788.049,0	7,1
9	90	0111	Zor Publikoa Deuda Pública	788.049,0	7,1
			GUZTIRA TOTAL	11.059.662,0	100



Administrazio Orokorra
Administración General

KAPIT./FUNTZIOEN ARABERAKO LABURPENA - GASTUA
RESUMEN POR CAPÍTULO; FUNCIÓN - GASTO

ORGANIKOA / ORGANICA

EKONOMIKOA / ECONOMICA

FUNTZIONALA / FUNCIONAL

MILA / MILES

KAPITULUA CAPITULO	FUNTZIOA FUNCION		2017	% GUZTIRA % TOTAL
1		LANGILE-GASTUAK GASTOS DE PERSONAL	2.038.792,3	18,4
1	1	Zerbitzu Orokorrak Servicios de Carácter General	148.115,8	1,3
1	11	Jaurlaritzaren eta E.A.E.aren Goi Mailako Zuztza Alta Dirección de la Com. Autónoma y del Gobierno	6.054,7	0,1
1	12	Administrazio Orokorra Administración General	30.866,7	0,3
1	13	Kanpo Harremanak Relaciones Exteriores	3.891,5	0,0
1	14	Justizia Justicia	107.302,8	1,0
1	2	Herri Babesa eta Herritarren Segurtasuna Protección Civil y Seguridad Ciudadana	477.486,7	4,3
1	22	Herri Segurtasuna eta Babesa Seguridad y Protección Civil	477.486,7	4,3
1	3	Gizarte Segurtasuna, Babesa eta Sustapena Seguridad, Protección y Promoción Social	21.799,7	0,2
1	31	Gizarte Segurtasuna eta Babesa Seguridad y Protección Social	19.528,3	0,2
1	32	Gizarte Sustapena Promoción Social	2.271,4	0,0
1	4	Izaera Sozialeko Ondasun Publikoen Ekoizpena Producción de Bienes Públicos de Carácter Social	1.339.027,9	12,1
1	41	Osasuna Sanidad	47.707,7	0,4
1	42	Hezkuntza Educación	1.224.956,4	11,1
1	43	Etxebizitza eta Hirigintza Vivienda y Urbanismo	11.811,8	0,1
1	44	Gizarte Ongizatea Bienestar Comunitario	8.630,6	0,1
1	45	Kultura Cultura	7.682,4	0,1
1	46	Komunitate eta Gizarte Zerbitzuak Otros Servicios Comunitarios y Sociales	1.049,3	0,0
1	47	Euskararen Sustapena Promoción del Euskera	37.189,7	0,3
1	5	Ekonomia-ondasun Publikoen Ekoizpena Producción Bienes Públicos de Carácter Económico	5.065,6	0,0
1	51	Oinarrizko Azpiegiturak eta Garraioa Infraestructuras Básicas y Transportes	3.803,8	0,0
1	54	Ikerketa Zientifikoa, Teknikoa eta Aplikatua Investigación Científica, Técnica y Aplicada	1.077,8	0,0
1	55	Oinarrizko Informazioa eta Estatistikoa Información Básica y Estadística	184,0	0,0
1	6	Ekonomia-arauketa Orokorra Regulación Económica de Carácter General	20.636,9	0,2
1	61	Ekonomia-arauketa Regulación Económica	18.558,0	0,2
1	63	Finantza-arauketa Regulación Financiera	2.078,9	0,0
1	7	Ekoizpen-sektoreen Arautze Ekonomikoa Regulación Económica de Sectores Productivos	26.659,9	0,2
1	71	Nekazaritza, Abeltzaintza eta Arrantza Agricultura, Ganadería y Pesca	7.006,3	0,1
1	72	Industria Industria	13.623,7	0,1
1	73	Energia Energía	502,5	0,0

MILA / MILES

KAPITULUA CAPITULO	FUNTZIOA FUNCION		2017	% GUZTIRA % TOTAL
1	75	Turismoa <i>Turismo</i>	3.391,8	0,0
1	76	Merkataritza <i>Comercio</i>	2.135,6	0,0
2		FUNTZIONAMENDU-GASTUAK GASTOS DE FUNCIONAMIENTO	3.388.496,9	30,6
2	0	Zor Publikoa <i>Deuda Pública</i>	86,4	0,0
2	01	Zor Publikoa <i>Deuda Pública</i>	86,4	0,0
2	1	Zerbitzu Orokorrak <i>Servicios de Carácter General</i>	134.753,6	1,2
2	11	Jauriaritzaren eta E.A.E.aren Goi Mailako Zuztza <i>Alta Dirección de la Com. Autónoma y del Gobierno</i>	5.103,4	0,0
2	12	Administrazio Orokorra <i>Administración General</i>	84.442,6	0,8
2	13	Kanpo Harremanak <i>Relaciones Exteriores</i>	1.979,3	0,0
2	14	Justizia <i>Justicia</i>	43.228,3	0,4
2	2	Herri Babesa eta Herritarren Segurtasuna <i>Protección Civil y Seguridad Ciudadana</i>	97.038,8	0,9
2	22	Herri Segurtasuna eta Babesa <i>Seguridad y Protección Civil</i>	97.038,8	0,9
2	3	Gizarte Segurtasuna, Babesa eta Sustapena <i>Seguridad, Protección y Promoción Social</i>	18.194,3	0,2
2	31	Gizarte Segurtasuna eta Babesa <i>Seguridad y Protección Social</i>	16.698,6	0,2
2	32	Gizarte Sustapena <i>Promoción Social</i>	1.495,7	0,0
2	4	Izaera Sozialeko Ondasun Publikoen Ekoizpena <i>Producción de Bienes Públicos de Carácter Social</i>	3.088.659,7	27,9
2	41	Osasuna <i>Sanidad</i>	2.920.017,6	26,4
2	42	Hezkuntza <i>Educación</i>	135.386,2	1,2
2	43	Etxebizitza eta Hirigintza <i>Vivienda y Urbanismo</i>	9.470,1	0,1
2	44	Gizarte Ongizatea <i>Bienestar Comunitario</i>	10.450,3	0,1
2	45	Kultura <i>Cultura</i>	7.825,9	0,1
2	46	Komunitate eta Gizarte Zerbitzuak <i>Otros Servicios Comunitarios y Sociales</i>	1.309,0	0,0
2	47	Euskararen Sustapena <i>Promoción del Euskera</i>	4.200,8	0,0
2	5	Ekonomiazko Ondasun Publikoen Ekoizpena <i>Producción Bienes Públicos de Carácter Económico</i>	20.369,4	0,2
2	51	Oinarrizko Azpiegiturak eta Garraioa <i>Infraestructuras Básicas y Transportes</i>	12.071,9	0,1
2	54	Ikerketa Zientifikoa, Teknikoa eta Aplikatua <i>Investigación Científica, Técnica y Aplicada</i>	5.548,5	0,1
2	55	Oinarrizko Informazioa eta Estatistikoa <i>Información Básica y Estadística</i>	2.749,0	0,0
2	6	Ekonomia-arauketa Orokorra <i>Regulación Económica de Carácter General</i>	14.100,5	0,1
2	61	Ekonomia-arauketa <i>Regulación Económica</i>	7.189,1	0,1
2	63	Finantza-arauketa <i>Regulación Financiera</i>	6.911,5	0,1
2	7	Ekoizpen-sektoreen Arautze Ekonomikoa <i>Regulación Económica de Sectores Productivos</i>	15.294,1	0,1
2	71	Nekazaritza, Abeltzaintza eta Arrantza <i>Agricultura, Ganadería y Pesca</i>	4.779,6	0,0

MILA / MILES

KAPITULUA CAPITULO	FUNTZIOA FUNCION		2017	% GUZTIRA % TOTAL
2	72	Industria <i>Industria</i>	5.960,3	0,1
2	73	Energia <i>Energía</i>	89,0	0,0
2	75	Turismoa <i>Turismo</i>	2.422,7	0,0
2	76	Merkataritza <i>Comercio</i>	2.042,5	0,0
3		FINANTZA-GASTUAK GASTOS FINANCIEROS	248.331,0	2,2
3	0	Zor Publikoa <i>Deuda Pública</i>	248.131,2	2,2
3	01	Zor Publikoa <i>Deuda Pública</i>	248.131,2	2,2
3	1	Zerbitzu Orokorrak <i>Servicios de Carácter General</i>	6,0	0,0
3	14	Justizia <i>Justicia</i>	6,0	0,0
3	2	Herri Babesa eta Herritarren Segurtasuna <i>Protección Civil y Seguridad Ciudadana</i>	56,0	0,0
3	22	Herri Segurtasuna eta Babesa <i>Seguridad y Protección Civil</i>	56,0	0,0
3	4	Izaera Sozialeko Ondasun Publikoen Ekoizpena <i>Producción de Bienes Públicos de Carácter Social</i>	77,8	0,0
3	41	Osasuna <i>Sanidad</i>	1,0	0,0
3	42	Hezkuntza <i>Educación</i>	76,8	0,0
3	5	Ekonomia-ondasun Publikoen Ekoizpena <i>Producción Bienes Públicos de Carácter Económico</i>	40,0	0,0
3	51	Oinarriko Azpiegiturak eta Garraioa <i>Infraestructuras Básicas y Transportes</i>	40,0	0,0
3	6	Ekonomia-arauketa Orokorra <i>Regulación Económica de Carácter General</i>	20,0	0,0
3	63	Finantza-arauketa <i>Regulación Financiera</i>	20,0	0,0
4		GASTU ARRUNTETARAKO TRANSF. ETA DIRULAGUNTZAK TRANSFERENCIAS Y SUBVENCIONES GASTOS CORRIENTES	3.367.143,4	30,4
4	1	Zerbitzu Orokorrak <i>Servicios de Carácter General</i>	78.510,3	0,7
4	11	Jaurlaritzaren eta E.A.E.aren Goi Mailako Zuztza <i>Alta Dirección de la Com. Autónoma y del Gobierno</i>	39.444,3	0,4
4	12	Administrazio Orokorra <i>Administración General</i>	10.955,6	0,1
4	13	Kanpo Harremanak <i>Relaciones Exteriores</i>	11.690,9	0,1
4	14	Justizia <i>Justicia</i>	16.419,5	0,1
4	2	Herri Babesa eta Herritarren Segurtasuna <i>Protección Civil y Seguridad Ciudadana</i>	15.687,1	0,1
4	22	Herri Segurtasuna eta Babesa <i>Seguridad y Protección Civil</i>	15.687,1	0,1
4	3	Gizarte Segurtasuna, Babesa eta Sustapena <i>Seguridad, Protección y Promoción Social</i>	1.005.523,7	9,1
4	31	Gizarte Segurtasuna eta Babesa <i>Seguridad y Protección Social</i>	655.174,3	5,9
4	32	Gizarte Sustapena <i>Promoción Social</i>	350.349,4	3,2
4	4	Izaera Sozialeko Ondasun Publikoen Ekoizpena <i>Producción de Bienes Públicos de Carácter Social</i>	1.923.189,8	17,4
4	41	Osasuna <i>Sanidad</i>	518.542,1	4,7
4	42	Hezkuntza <i>Educación</i>	1.130.538,6	10,2

MILA / MILES

KAPITULUA CAPITULO	FUNTZIOA FUNCION		2017	% GUZTIRA % TOTAL
4	43	Etebizitza eta Hirigintza <i>Vivienda y Urbanismo</i>	27.503,3	0,2
4	44	Gizarte Ongizatea <i>Bienestar Comunitario</i>	12.366,3	0,1
4	45	Kultura <i>Cultura</i>	161.174,9	1,5
4	46	Komunitate eta Gizarte Zerbitzuak <i>Otros Servicios Comunitarios y Sociales</i>	10.650,0	0,1
4	47	Euskararen Sustapena <i>Promoción del Euskera</i>	62.414,6	0,6
4	5	Ekonomiazko Ondasun Publikoen Ekoizpena <i>Producción Bienes Públicos de Carácter Económico</i>	162.744,6	1,5
4	51	Oinarrizko Azpiegiturak eta Garraioa <i>Infraestructuras Básicas y Transportes</i>	88.936,8	0,8
4	54	Ikerketa Zientifikoa, Teknikoa eta Aplikatua <i>Investigación Científica, Técnica y Aplicada</i>	62.719,7	0,6
4	55	Oinarrizko Informazioa eta Estatistikoa <i>Información Básica y Estadística</i>	11.088,0	0,1
4	6	Ekonomia-arauketa Orokorra <i>Regulación Económica de Carácter General</i>	1.124,5	0,0
4	61	Ekonomia-arauketa <i>Regulación Económica</i>	1.067,5	0,0
4	63	Finantza-arauketa <i>Regulación Financiera</i>	57,0	0,0
4	7	Ekoizpen-sektoreen Arautze Ekonomikoa <i>Regulación Económica de Sectores Productivos</i>	109.359,2	1,0
4	71	Nekazaritza, Abeltzaintza eta Arrantza <i>Agricultura, Ganadería y Pesca</i>	60.334,0	0,5
4	72	Industria <i>Industria</i>	12.643,2	0,1
4	75	Turismo <i>Turismo</i>	9.747,2	0,1
4	76	Merkataritza <i>Comercio</i>	26.634,8	0,2
4	9	Beste Adm. Publiko batzuekiko finantza-harremanak <i>Relaciones Financieras con otras Admones. Pública</i>	71.004,2	0,6
4	91	Euskal Alor Publikoarekiko finantza-harremanak <i>Relaciones Financieras con el Sector Público Vasco</i>	71.004,2	0,6
6		INBERTSIO ERREALAK INVERSIONES REALES	502.625,8	4,5
6	1	Zerbitzu Orokorrak <i>Servicios de Carácter General</i>	20.874,9	0,2
6	11	Jaurilaritzaren eta E.A.E.aren Goi Mailako Zutzza <i>Alta Dirección de la Com. Autónoma y del Gobierno</i>	420,9	0,0
6	12	Administrazio Orokorra <i>Administración General</i>	12.343,9	0,1
6	13	Kanpo Harremanak <i>Relaciones Exteriores</i>	13,8	0,0
6	14	Justizia <i>Justicia</i>	8.096,3	0,1
6	2	Herri Babesa eta Herritarren Segurtasuna <i>Protección Civil y Seguridad Ciudadana</i>	20.596,4	0,2
6	22	Herri Segurtasuna eta Babesa <i>Seguridad y Protección Civil</i>	20.596,4	0,2
6	3	Gizarte Segurtasuna, Babesa eta Sustapena <i>Seguridad, Protección y Promoción Social</i>	593,1	0,0
6	31	Gizarte Segurtasuna eta Babesa <i>Seguridad y Protección Social</i>	572,1	0,0
6	32	Gizarte Sustapena <i>Promoción Social</i>	21,0	0,0
6	4	Izaera Sozialeko Ondasun Publikoen Ekoizpena <i>Producción de Bienes Públicos de Carácter Social</i>	82.116,5	0,7
6	41	Osasuna <i>Sanidad</i>	2.121,3	0,0

MILA / MILES


KAPITULUA CAPITULO	FUNTZIOA FUNCION		2017	% GUZTIRA % TOTAL
6	42	Hezkuntza <i>Educación</i>	60.411,7	0,5
6	43	Etxebizitza eta Hirigintza <i>Vivienda y Urbanismo</i>	16.247,0	0,1
6	44	Gizarte Ongizatea <i>Bienestar Comunitario</i>	2.119,5	0,0
6	45	Kultura <i>Cultura</i>	225,0	0,0
6	46	Komunitate eta Gizarte Zerbitzuak <i>Otros Servicios Comunitarios y Sociales</i>	159,9	0,0
6	47	Euskararen Sustapena <i>Promoción del Euskera</i>	832,1	0,0
6	5	Ekonomiazko Ondasun Publikoen Ekoizpena <i>Producción Bienes Públicos de Carácter Económico</i>	372.166,3	3,4
6	51	Oinarrizko Azpiegiturak eta Garraioa <i>Infraestructuras Básicas y Transportes</i>	371.378,4	3,4
6	54	Ikerketa Zientifikoa, Teknikoa eta Aplikatua <i>Investigación Científica, Técnica y Aplicada</i>	420,0	0,0
6	55	Oinarrizko Informazioa eta Estatistikoa <i>Información Básica y Estadística</i>	367,9	0,0
6	6	Ekonomia-arauketa Orokorra <i>Regulación Económica de Carácter General</i>	1.765,0	0,0
6	61	Ekonomia-arauketa <i>Regulación Económica</i>	1.765,0	0,0
6	7	Ekoizpen-sektoreen Arautze Ekonomikoa <i>Regulación Económica de Sectores Productivos</i>	4.513,5	0,0
6	71	Nekazaritza, Abeltzaintza eta Arrantza <i>Agricultura, Ganadería y Pesca</i>	2.014,4	0,0
6	72	Industria <i>Industria</i>	1.512,2	0,0
6	73	Energia <i>Energía</i>	354,3	0,0
6	75	Turismoa <i>Turismo</i>	632,5	0,0
7		KAPITAL ERAGIKETETAKO TRANSF. ETA DIRULAGUNTZAK TRANSFERENCIAS Y SUBVENCIONES OPERACIONES CAPITAL	637.006,6	5,8
7	1	Zerbitzu Orokorrak <i>Servicios de Carácter General</i>	58.350,1	0,5
7	11	Jaurilaritzaren eta E.A.E.aren Goi Mailako Zuztza <i>Alta Dirección de la Com. Autónoma y del Gobierno</i>	126,7	0,0
7	12	Administrazio Orokorra <i>Administración General</i>	22.864,9	0,2
7	13	Kanpo Harremanak <i>Relaciones Exteriores</i>	35.358,5	0,3
7	3	Gizarte Seguratasuna, Babesa eta Sustapena <i>Seguridad, Protección y Promoción Social</i>	3.618,9	0,0
7	31	Gizarte Seguratasuna eta Babesa <i>Seguridad y Protección Social</i>	183,3	0,0
7	32	Gizarte Sustapena <i>Promoción Social</i>	3.435,6	0,0
7	4	Izaera Sozialeko Ondasun Publikoen Ekoizpena <i>Producción de Bienes Públicos de Carácter Social</i>	155.516,9	1,4
7	41	Osasuna <i>Sanidad</i>	54.227,2	0,5
7	42	Hezkuntza <i>Educación</i>	25.073,0	0,2
7	43	Etxebizitza eta Hirigintza <i>Vivienda y Urbanismo</i>	60.357,1	0,5
7	44	Gizarte Ongizatea <i>Bienestar Comunitario</i>	3.573,0	0,0
7	45	Kultura <i>Cultura</i>	11.873,2	0,1
7	47	Euskararen Sustapena <i>Promoción del Euskera</i>	413,5	0,0

MILA / MILES

KAPITULUA CAPITULO	FUNTZIOA FUNCION		2017	% GUZTIRA % TOTAL
7	5	Ekonomiazko Ondasun Publikoen Ekoizpena <i>Producción Bienes Públicos de Carácter Económico</i>	350.535,6	3,2
7	51	Oinarrizko Azpiegiturak eta Garraioa <i>Infraestructuras Básicas y Transportes</i>	158.933,1	1,4
7	54	Ikerketa Zientifikoa, Teknikoa eta Aplikatua <i>Investigación Científica, Técnica y Aplicada</i>	191.602,5	1,7
7	6	Ekonomia-arauketa Orokorra <i>Regulación Económica de Carácter General</i>	1.842,0	0,0
7	63	Finantza-arauketa <i>Regulación Financiera</i>	1.842,0	0,0
7	7	Ekoizpen-sektoreen Arautze Ekonomikoa <i>Regulación Económica de Sectores Productivos</i>	67.143,0	0,6
7	71	Nekazaritza, Abeltzaintza eta Arrantza <i>Agricultura, Ganadería y Pesca</i>	39.969,6	0,4
7	72	Industria <i>Industria</i>	20.782,4	0,2
7	73	Energia <i>Energía</i>	120,0	0,0
7	75	Turismoa <i>Turismo</i>	687,0	0,0
7	76	Merkataritza <i>Comercio</i>	5.584,0	0,1
8		FINANTZA-AKTIBOEN GEHIKUNTZA AUMENTO DE ACTIVOS FINANCIEROS	88.881,8	0,8
8	1	Zerbitzu Orokorrak <i>Servicios de Carácter General</i>	284,2	0,0
8	11	Jaurjaritzaren eta E.A.E.aren Goi Mailako Zuztza <i>Alta Dirección de la Com. Autónoma y del Gobierno</i>	79,2	0,0
8	12	Administrazio Orokorra <i>Administración General</i>	85,0	0,0
8	14	Justizia <i>Justicia</i>	120,0	0,0
8	2	Herri Babesa eta Herritarren Segurtasuna <i>Protección Civil y Seguridad Ciudadana</i>	4.558,7	0,0
8	22	Herri Segurtasuna eta Babesa <i>Seguridad y Protección Civil</i>	4.558,7	0,0
8	3	Gizarte Segurtasuna, Babesa eta Sustapena <i>Seguridad, Protección y Promoción Social</i>	75,2	0,0
8	31	Gizarte Segurtasuna eta Babesa <i>Seguridad y Protección Social</i>	75,2	0,0
8	4	Izaera Sozialeko Ondasun Publikoen Ekoizpena <i>Producción de Bienes Públicos de Carácter Social</i>	4.282,8	0,0
8	41	Osasuna <i>Sanidad</i>	100,0	0,0
8	42	Hezkuntza <i>Educación</i>	2.000,0	0,0
8	44	Gizarte Ongizatea <i>Bienestar Comunitario</i>	20,0	0,0
8	45	Kultura <i>Cultura</i>	2.162,8	0,0
8	5	Ekonomiazko Ondasun Publikoen Ekoizpena <i>Producción Bienes Públicos de Carácter Económico</i>	442,5	0,0
8	51	Oinarrizko Azpiegiturak eta Garraioa <i>Infraestructuras Básicas y Transportes</i>	20,0	0,0
8	54	Ikerketa Zientifikoa, Teknikoa eta Aplikatua <i>Investigación Científica, Técnica y Aplicada</i>	422,5	0,0
8	6	Ekonomia-arauketa Orokorra <i>Regulación Económica de Carácter General</i>	68,0	0,0
8	61	Ekonomia-arauketa <i>Regulación Económica</i>	68,0	0,0
8	7	Ekoizpen-sektoreen Arautze Ekonomikoa <i>Regulación Económica de Sectores Productivos</i>	79.170,4	0,7
8	72	Industria <i>Industria</i>	78.150,4	0,7

MILA / MILES

KAPITULUA CAPITULO	FUNTZIOA FUNCION		2017	% GUZTIRA % TOTAL
8	75	Turismoa <i>Turismo</i>	289,6	0,0
8	76	Merkataritza <i>Comercio</i>	730,4	0,0
9		FINANTZA-PASIBOEN GUTXITZEA DISMINUCIÓN DE PASIVOS FINANCIEROS	788.384,3	7,1
9	0	Zor Publikoa <i>Deuda Pública</i>	788.049,0	7,1
9	01	Zor Publikoa <i>Deuda Pública</i>	788.049,0	7,1
9	4	Izaera Sozialeko Ondasun Publikoen Ekoizpena <i>Produccion de Bienes Públicos de Carácter Social</i>	335,3	0,0
9	42	Hezkuntza <i>Educación</i>	335,3	0,0
		GUZTIRA TOTAL	11.059.662,0	100



Administrazio Orokorra
Administración General

SEK. ETA KAPITULUEN ARABERAKO LABURP. - GASTUA
RESUMEN POR SECCIÓN Y CAPÍTULO - GASTO

ORGANIKOA / ORGANICA

EKONOMIKOA / ECONOMICA

FUNTZIONALA / FUNCIONAL

MILA / MILES

SEKZIOA SECCION		GUZTIRA TOTAL	KAPITULUAK CAPITULOS							9 F-pasiboen gutxitzea Dism. pas. financier.
			1 Langile gastuak Gastos de personal	2 Funtzion. gastuak Gastos funciona.	3 Finantza gastuak Gastos financie.	4 Transf. aruntak Transfe. corrientes	6 Inbertsio errealak Inversio. reales	7 Kapital transf. Transfe. capital	8 F-aktiboen gehikuntza Aumento act.finan.	
00	Legebiltzarra Parlamento	29.400				29.400				
01	Lehendakaritza Lehendakaritza	114.961	9.605	8.182		31.192	495	65.408	79	
02	Gobernantza P.A Gobernantza P.A.	113.141	27.215	65.308		16.472	4.061		85	
03	Ek.Garap.Azpieg Des.Econ.Infra.	1.044.906	26.882	23.633	40	200.462	375.659	338.906	79.323	
04	Enplegua; G.P. Empleo y P.S.	1.006.188	7.014	16.206		980.985	451	1.458	75	
05	Ingurumena LPE MAPTV	192.022	20.442	19.920		45.463	18.366	87.810	20	
06	Ogasuna eta Ekonomia Hacienda y Economía	48.826	19.080	13.938	20	12.213	1.665	1.842	68	
07	Hezkuntza Educación	2.665.422	1.259.219	138.223	77	1.161.399	60.524	43.645	2.000	335
08	Osasuna Salud	3.542.717	47.708	2.920.018	1	518.542	2.121	54.227	100	
09	Turismoa, Me.K. Turismo, Com.Co.	37.260	4.659	4.199		21.209	633	6.271	290	
10	Kultura Hiz.P. Cultura y Pol.L	243.300	10.610	9.347		207.929	965	12.287	2.163	
11	Segurtasuna Seguridad	625.771	479.584	100.185	56	20.223	21.164		4.559	
12	Lana eta Justizia Trabajo y Justicia	210.309	122.089	45.217	6	32.513	8.238	2.126	120	
51	Lan Harremanen Kontseilua Con.Rel.Labora.	2.419				2.391		27		
52	Ekon.G. A.Batz. C. Econó. Soc.V	1.363				1.350		13		
53	Kooperat. G. K. Con.Sup.Coope.	929				921		8		
54	HKEE TVCP	7.414				7.312		102		
55	Datu Bab.E.Bule A.V.Prot Datos	1.365				1.353		12		
90	Zor Publikoa Deuda Pública	1.036.267		86	248.131					788.049
95	Erak.Baliab./K. Rec.Com.Instit.	71.004				71.004				
99	Hainbat Sail Diversos Departamentos	64.678	4.685	24.035		4.810	8.283	22.865		
	GUZTIRA TOTAL	11.059.662	2.038.792	3.388.497	248.331	3.367.143	502.626	637.007	88.882	788.384

Administrazio Orokorra
Administración General

SEKZIO/KAPITULEN ARABERAKO LABURP. - GASTUA
RESUMEN POR SECCIÓN; CAPÍTULO - GASTO

ORGANIKOA / ORGANICA

EKONOMIKOA / ECONOMICA

FUNTZIONALA / FUNCIONAL

MILA / MILES

SEKZIOA SECCION	KAPITULUA CAPITULO		2017	% GUZTIRA % TOTAL
00		LEGEBILTZARRA PARLAMENTO	29.400,0	0,3
00	4	Gastu arruntetarako transf. eta dirulaguntzak <i>Transferencias y subvenciones gastos corrientes</i>	29.400,0	0,3
01		JAURLARITZAREN LEHENDAKARITZA LEHENDAKARITZA-PRESIDENCIA DEL GOBIERNO	114.961,0	1,0
01	1	Langile-gastuak <i>Gastos de personal</i>	9.605,2	0,1
01	2	Funtzionamendu-gastuak <i>Gastos de funcionamiento</i>	8.181,7	0,1
01	4	Gastu arruntetarako transf. eta dirulaguntzak <i>Transferencias y subvenciones gastos corrientes</i>	31.191,7	0,3
01	6	Inbertsio errealak <i>Inversiones reales</i>	494,7	0,0
01	7	Kapital eragiketetako transf. eta dirulaguntzak <i>Transferencias y subvenciones operaciones capital</i>	65.408,5	0,6
01	8	Finantza-aktiboen gehikuntza <i>Aumento de activos financieros</i>	79,2	0,0
02		GOBERNANTZA PUBLIKOA ETA AUTOGOBERNUA GOBERNANZA PÚBLICA Y AUTOGOBIERNO	113.141,0	1,0
02	1	Langile-gastuak <i>Gastos de personal</i>	27.215,2	0,2
02	2	Funtzionamendu-gastuak <i>Gastos de funcionamiento</i>	65.307,6	0,6
02	4	Gastu arruntetarako transf. eta dirulaguntzak <i>Transferencias y subvenciones gastos corrientes</i>	16.472,4	0,1
02	6	Inbertsio errealak <i>Inversiones reales</i>	4.060,8	0,0
02	8	Finantza-aktiboen gehikuntza <i>Aumento de activos financieros</i>	85,0	0,0
03		EKONOMIAREN GARAPENA ETA AZPIEGITURAK DESARROLLO ECONÓMICO E INFRAESTRUCTURAS	1.044.906,0	9,4
03	1	Langile-gastuak <i>Gastos de personal</i>	26.882,4	0,2
03	2	Funtzionamendu-gastuak <i>Gastos de funcionamiento</i>	23.633,0	0,2
03	3	Finantza-gastuak <i>Gastos financieros</i>	40,0	0,0
03	4	Gastu arruntetarako transf. eta dirulaguntzak <i>Transferencias y subvenciones gastos corrientes</i>	200.461,9	1,8
03	6	Inbertsio errealak <i>Inversiones reales</i>	375.659,4	3,4
03	7	Kapital eragiketetako transf. eta dirulaguntzak <i>Transferencias y subvenciones operaciones capital</i>	338.906,0	3,1
03	8	Finantza-aktiboen gehikuntza <i>Aumento de activos financieros</i>	79.323,3	0,7
04		ENPLEGUA ETA GIZARTE POLITIKAK EMPLEO Y POLÍTICAS SOCIALES	1.006.188,0	9,1
04	1	Langile-gastuak <i>Gastos de personal</i>	7.013,5	0,1
04	2	Funtzionamendu-gastuak <i>Gastos de funcionamiento</i>	16.205,5	0,1
04	4	Gastu arruntetarako transf. eta dirulaguntzak <i>Transferencias y subvenciones gastos corrientes</i>	980.985,2	8,9
04	6	Inbertsio errealak <i>Inversiones reales</i>	451,0	0,0
04	7	Kapital eragiketetako transf. eta dirulaguntzak <i>Transferencias y subvenciones operaciones capital</i>	1.457,6	0,0
04	8	Finantza-aktiboen gehikuntza <i>Aumento de activos financieros</i>	75,2	0,0

MILA / MILES

SEKZIOA SECCIÓN	KAPITULUA CAPÍTULO		2017	% GUZTIRA % TOTAL
05		INGURUMENA, LURRALDE PLANGINTZA ETA ETXEBIZITZA MEDIO AMBIENTE, PLANIFICAC.TERRITORIAL Y VIVIENDA	192.022,0	1,7
05	1	Langile-gastuak <i>Gastos de personal</i>	20.442,4	0,2
05	2	Funtzionamendu-gastuak <i>Gastos de funcionamiento</i>	19.920,3	0,2
05	4	Gastu arruntetarako transf. eta dirulaguntzak <i>Transferencias y subvenciones gastos corrientes</i>	45.462,8	0,4
05	6	Inbertsio errealak <i>Inversiones reales</i>	18.366,5	0,2
05	7	Kapital eragiketetako transf. eta dirulaguntzak <i>Transferencias y subvenciones operaciones capital</i>	87.810,0	0,8
05	8	Finantza-aktiboen gehikuntza <i>Aumento de activos financieros</i>	20,0	0,0
06		OGASUNA ETA EKONOMIA HACIENDA Y ECONOMIA	48.826,0	0,4
06	1	Langile-gastuak <i>Gastos de personal</i>	19.080,1	0,2
06	2	Funtzionamendu-gastuak <i>Gastos de funcionamiento</i>	13.938,4	0,1
06	3	Finantza-gastuak <i>Gastos financieros</i>	20,0	0,0
06	4	Gastu arruntetarako transf. eta dirulaguntzak <i>Transferencias y subvenciones gastos corrientes</i>	12.212,5	0,1
06	6	Inbertsio errealak <i>Inversiones reales</i>	1.665,0	0,0
06	7	Kapital eragiketetako transf. eta dirulaguntzak <i>Transferencias y subvenciones operaciones capital</i>	1.842,0	0,0
06	8	Finantza-aktiboen gehikuntza <i>Aumento de activos financieros</i>	68,0	0,0
07		HEZKUNTZA EDUCACIÓN	2.665.422,0	24,1
07	1	Langile-gastuak <i>Gastos de personal</i>	1.259.218,8	11,4
07	2	Funtzionamendu-gastuak <i>Gastos de funcionamiento</i>	138.223,4	1,2
07	3	Finantza-gastuak <i>Gastos financieros</i>	76,8	0,0
07	4	Gastu arruntetarako transf. eta dirulaguntzak <i>Transferencias y subvenciones gastos corrientes</i>	1.161.399,2	10,5
07	6	Inbertsio errealak <i>Inversiones reales</i>	60.523,8	0,5
07	7	Kapital eragiketetako transf. eta dirulaguntzak <i>Transferencias y subvenciones operaciones capital</i>	43.644,7	0,4
07	8	Finantza-aktiboen gehikuntza <i>Aumento de activos financieros</i>	2.000,0	0,0
07	9	Finantza-pasiboen gutxitzea <i>Disminución de pasivos financieros</i>	335,3	0,0
08		OSASUNA SALUD	3.542.717,0	32,0
08	1	Langile-gastuak <i>Gastos de personal</i>	47.707,7	0,4
08	2	Funtzionamendu-gastuak <i>Gastos de funcionamiento</i>	2.920.017,6	26,4
08	3	Finantza-gastuak <i>Gastos financieros</i>	1,0	0,0
08	4	Gastu arruntetarako transf. eta dirulaguntzak <i>Transferencias y subvenciones gastos corrientes</i>	518.542,1	4,7
08	6	Inbertsio errealak <i>Inversiones reales</i>	2.121,3	0,0
08	7	Kapital eragiketetako transf. eta dirulaguntzak <i>Transferencias y subvenciones operaciones capital</i>	54.227,2	0,5
08	8	Finantza-aktiboen gehikuntza <i>Aumento de activos financieros</i>	100,0	0,0

SEKZIOA SECCION	KAPITULUA CAPITULO		2017	% GUZTIRA % TOTAL
09		TURISMOA, MERKATARITZA ETA KONTSUMOA TURISMO, COMERCIO Y CONSUMO	37.260,0	0,3
09	1	Langile-gastuak <i>Gastos de personal</i>	4.659,1	0,0
09	2	Funtzionamendu-gastuak <i>Gastos de funcionamiento</i>	4.198,9	0,0
09	4	Gastu arruntetarako transf. eta dirulaguntzak <i>Transferencias y subvenciones gastos corrientes</i>	21.208,8	0,2
09	6	Inbertsio errealak <i>Inversiones reales</i>	632,5	0,0
09	7	Kapital eragiketetako transf. eta dirulaguntzak <i>Transferencias y subvenciones operaciones capital</i>	6.271,0	0,1
09	8	Finantza-aktiboen gehikuntza <i>Aumento de activos financieros</i>	289,6	0,0
10		KULTURA ETA HIZKUNTZA POLITIKA CULTURA Y POLÍTICA LINGÜÍSTICA	243.300,0	2,2
10	1	Langile-gastuak <i>Gastos de personal</i>	10.609,6	0,1
10	2	Funtzionamendu-gastuak <i>Gastos de funcionamiento</i>	9.346,9	0,1
10	4	Gastu arruntetarako transf. eta dirulaguntzak <i>Transferencias y subvenciones gastos corrientes</i>	207.929,1	1,9
10	6	Inbertsio errealak <i>Inversiones reales</i>	965,0	0,0
10	7	Kapital eragiketetako transf. eta dirulaguntzak <i>Transferencias y subvenciones operaciones capital</i>	12.286,7	0,1
10	8	Finantza-aktiboen gehikuntza <i>Aumento de activos financieros</i>	2.162,8	0,0
11		SEGURTASUNA SEGURIDAD	625.771,0	5,7
11	1	Langile-gastuak <i>Gastos de personal</i>	479.584,1	4,3
11	2	Funtzionamendu-gastuak <i>Gastos de funcionamiento</i>	100.184,9	0,9
11	3	Finantza-gastuak <i>Gastos financieros</i>	56,0	0,0
11	4	Gastu arruntetarako transf. eta dirulaguntzak <i>Transferencias y subvenciones gastos corrientes</i>	20.223,1	0,2
11	6	Inbertsio errealak <i>Inversiones reales</i>	21.164,2	0,2
11	8	Finantza-aktiboen gehikuntza <i>Aumento de activos financieros</i>	4.558,7	0,0
12		LANA ETA JUSTIZIA TRABAJO Y JUSTICIA	210.309,0	1,9
12	1	Langile-gastuak <i>Gastos de personal</i>	122.089,0	1,1
12	2	Funtzionamendu-gastuak <i>Gastos de funcionamiento</i>	45.217,1	0,4
12	3	Finantza-gastuak <i>Gastos financieros</i>	6,0	0,0
12	4	Gastu arruntetarako transf. eta dirulaguntzak <i>Transferencias y subvenciones gastos corrientes</i>	32.512,7	0,3
12	6	Inbertsio errealak <i>Inversiones reales</i>	8.238,4	0,1
12	7	Kapital eragiketetako transf. eta dirulaguntzak <i>Transferencias y subvenciones operaciones capital</i>	2.125,8	0,0
12	8	Finantza-aktiboen gehikuntza <i>Aumento de activos financieros</i>	120,0	0,0
51		LAN HARREMANEN KONTSEILUA CONSEJO DE RELACIONES LABORALES	2.418,6	0,0
51	4	Gastu arruntetarako transf. eta dirulaguntzak <i>Transferencias y subvenciones gastos corrientes</i>	2.391,3	0,0
51	7	Kapital eragiketetako transf. eta dirulaguntzak <i>Transferencias y subvenciones operaciones capital</i>	27,3	0,0

MILA / MILES

SEKZIOA SECCIÓN	KAPITULUA CAPÍTULO		2017	% GUZTIRA % TOTAL
52		EUSKADIKO EKONOMIA ETA GIZARTE ARAZOET. BATZORDEA CONSEJO ECONÓMICO Y SOCIAL VASCO	1.362,9	0,0
52	4	Gastu arruntetarako transf. eta dirulaguntzak <i>Transferencias y subvenciones gastos corrientes</i>	1.349,9	0,0
52	7	Kapital eragiketetako transf. eta dirulaguntzak <i>Transferencias y subvenciones operaciones capital</i>	13,0	0,0
53		EUSKADIKO KOOPERATIBEN GOREN KONTSEILUA CONSEJO SUPERIOR DE COOPERATIVAS DE EUSKADI	929,4	0,0
53	4	Gastu arruntetarako transf. eta dirulaguntzak <i>Transferencias y subvenciones gastos corrientes</i>	921,2	0,0
53	7	Kapital eragiketetako transf. eta dirulaguntzak <i>Transferencias y subvenciones operaciones capital</i>	8,3	0,0
54		HERRI KONTUEN EUSKAL EPAITEGIA TRIBUNAL VASCO DE CUENTAS PÚBLICAS	7.414,3	0,1
54	4	Gastu arruntetarako transf. eta dirulaguntzak <i>Transferencias y subvenciones gastos corrientes</i>	7.312,1	0,1
54	7	Kapital eragiketetako transf. eta dirulaguntzak <i>Transferencias y subvenciones operaciones capital</i>	102,2	0,0
55		DATUAK BABESTEKO EUSKAL BULEGOA AGENCIA VASCA DE PROTECCIÓN DE DATOS	1.365,0	0,0
55	4	Gastu arruntetarako transf. eta dirulaguntzak <i>Transferencias y subvenciones gastos corrientes</i>	1.353,4	0,0
55	7	Kapital eragiketetako transf. eta dirulaguntzak <i>Transferencias y subvenciones operaciones capital</i>	11,6	0,0
90		ZOR PUBLIKOA DEUDA PÚBLICA	1.036.266,6	9,4
90	2	Funtzionamendu-gastuak <i>Gastos de funcionamiento</i>	86,4	0,0
90	3	Finantza-gastuak <i>Gastos financieros</i>	248.131,2	2,2
90	9	Finantza-pasiboen gutxitzea <i>Disminución de pasivos financieros</i>	788.049,0	7,1
95		ERAKUNDEEN BALIABIDEAK ETA KONPROMISOAK RECURSOS Y COMPROMISOS INSTITUCIONALES	71.004,2	0,6
95	4	Gastu arruntetarako transf. eta dirulaguntzak <i>Transferencias y subvenciones gastos corrientes</i>	71.004,2	0,6
99		HAINBAT SAIL DIVERSOS DEPARTAMENTOS	64.678,0	0,6
99	1	Langile-gastuak <i>Gastos de personal</i>	4.685,3	0,0
99	2	Funtzionamendu-gastuak <i>Gastos de funcionamiento</i>	24.035,0	0,2
99	4	Gastu arruntetarako transf. eta dirulaguntzak <i>Transferencias y subvenciones gastos corrientes</i>	4.809,8	0,0
99	6	Inbertsio errealak <i>Inversiones reales</i>	8.283,1	0,1
99	7	Kapital eragiketetako transf. eta dirulaguntzak <i>Transferencias y subvenciones operaciones capital</i>	22.864,9	0,2
		GUZTIRA TOTAL	11.059.662,0	100

Administrazio Orokorra
Administración General

SEK./AZPIKONTZEPTUEN ARABERAKO LABURP. - GASTUA
RESUMEN POR SECCIÓN; SUBCONCEPTO - GASTO

ORGANIKOA / ORGANICA		EKONOMIKOA / ECONOMICA		FUNTZIONALA / FUNCIONAL	
SEKZIOA SECCION	AZPIKONTZEP. SUBCONCEPTO			2017	% GUZTIRA % TOTAL
00		LEGEBILTZARRA PARLAMENTO		29.400,0	0,3
00	4	Gastu arruntetarako transf. eta dirulaguntzak <i>Transferencias y subvenciones gastos corrientes</i>		29.400,0	0,3
00	41	EAE SP-ri eta EAE AP-KES sailkatutako erakundeei <i>Al SP CAE y a entidades clasificadas AP-SEC CAE</i>		29.400,0	0,3
00	418	EAE AP-KES sailkatut. EAE SP ez diren erakundeei <i>A entidades no SP CAE, clasificadas AP-SEC CAE</i>		29.400,0	0,3
00	41811	Aurrekont.EAren orokorretan dituzten ZPEei <i>A EEDDPP cuyos Pptos. se incorporan en Grales.CAE</i>		29.400,0	0,3
01		JAURLARITZAREN LEHENDAKARITZA LEHENDAKARITZA-PRESIDENCIA DEL GOBIERNO		114.961,0	1,0
01	1	Langile-gastuak <i>Gastos de personal</i>		9.605,2	0,1
01	10	Goi-karguak <i>Altos cargos</i>		1.453,1	0,0
01	100	Goi-karguen ordainsariak <i>Retribuciones de Altos Cargos</i>		1.453,1	0,0
01	10000	Goi-karguen ordainsariak <i>Retribuciones de Altos Cargos</i>		1.453,1	0,0
01	11	Behin-behineko langileak <i>Personal eventual</i>		1.156,9	0,0
01	110	Behin-behineko langileen ordainsariak <i>Retribuciones del personal eventual</i>		1.156,9	0,0
01	11000	Behin-behineko langileen ordainsariak <i>Retribuciones del personal eventual</i>		1.156,9	0,0
01	12	Funtzionarioak <i>Funcionarios</i>		3.814,2	0,0
01	120	Funtzionarioen ordainsariak <i>Retribuciones de funcionarios</i>		3.814,2	0,0
01	12000	Funtzionarioen ordainsariak <i>Retribuciones de funcionarios</i>		3.814,2	0,0
01	13	Lan-legepekoak <i>Laborales</i>		366,1	0,0
01	130	Lan-legepeko langile finioen ordainsariak <i>Retribuciones de personal laboral fijo</i>		366,1	0,0
01	13000	Lan-legepeko langile finioen ordainsariak <i>Retribuciones de personal laboral fijo</i>		366,1	0,0
01	14	Bestelako langileak <i>Otro personal</i>		454,1	0,0
01	140	Bestelako langileriaren ordainsariak <i>Retribuciones de otro personal</i>		454,1	0,0
01	14000	Bestelako langileriaren ordainsariak <i>Retribuciones de otro personal</i>		454,1	0,0
01	16	Kuotak, prestazioak eta gizarte-gastuak <i>Cuotas, prestaciones y gastos sociales</i>		2.360,8	0,0
01	160	Erakundearen konturako kotizazio sozialak <i>Cotizaciones sociales a cargo de la entidad</i>		1.616,4	0,0
01	16000	Erakundearen konturako kotizazio sozialak <i>Cotizaciones sociales a cargo de la entidad</i>		1.616,4	0,0
01	161	Indemnitazioa, Gizarte-prestazioak <i>Indemnizaciones, Prestaciones Sociales</i>		658,2	0,0
01	16101	Indemnitazioak <i>Indemnizaciones</i>		658,2	0,0
01	162	Bestelako gastu sozialak <i>Otros gastos sociales</i>		86,2	0,0
01	16201	Langileriaren prestakuntza eta hobekuntza <i>Formación y perfeccionamiento del personal</i>		40,0	0,0

MILA / MILES

SEKZIOA SECCION	AZPIKONTZER SUBCONCEPTO		2017	% GUZTIRA % TOTAL
01	16211	Gizarte ekintza <i>Acción social</i>	36,6	0,0
01	16299	Besterik <i>Otros</i>	9,6	0,0
01	2	Funtzionamendu-gastuak <i>Gastos de funcionamiento</i>	8.181,7	0,1
01	21	Alokairuak eta kanonak <i>Arrendamientos y cánones</i>	108,2	0,0
01	212	Eraikuntzak <i>Construcciones</i>	53,0	0,0
01	21200	Eraikuntzak <i>Construcciones</i>	53,0	0,0
01	214	Altzariak <i>Mobiliario</i>	5,2	0,0
01	21400	Altzariak <i>Mobiliario</i>	5,2	0,0
01	216	Garraio-elementuak <i>Elementos de transporte</i>	50,0	0,0
01	21600	Garraio-elementuak <i>Elementos de transporte</i>	50,0	0,0
01	22	Konponketak eta zainketak <i>Reparaciones y conservación</i>	480,0	0,0
01	222	Eraikuntzak <i>Construcciones</i>	346,0	0,0
01	22200	Eraikuntzak <i>Construcciones</i>	346,0	0,0
01	223	Instalazio teknikoak, makineria eta tresneria <i>Instalaciones técnicas, maquinaria y utillaje</i>	100,0	0,0
01	22301	Instalazio teknikoak eta bestelako instalazioak <i>Instalaciones técnicas y otras instalaciones</i>	100,0	0,0
01	224	Altzariak <i>Mobiliario</i>	34,0	0,0
01	22400	Altzariak <i>Mobiliario</i>	34,0	0,0
01	23	Kanpoko beste zerbitzu batzuk <i>Otros servicios exteriores</i>	7.524,6	0,1
01	232	Profesional independenteen zerbitzuak <i>Servicios de profesionales independientes</i>	623,1	0,0
01	23201	Profesional independenteen zerbitzuak <i>Servicios de profesionales independientes</i>	623,1	0,0
01	233	Garraioa <i>Transportes</i>	14,3	0,0
01	23300	Garraioa <i>Transportes</i>	14,3	0,0
01	236	Komunik. inst., publizitat. eta harreman publikoak <i>Comunicación institucional, publicidad y rela.pu.</i>	909,6	0,0
01	23601	Erakunde-komunikazioa, publizitatea <i>Comunicación institucional, publicidad</i>	782,2	0,0
01	23611	Protokolo eta ordezkapen jarduerak <i>Atenciones protocolarias y representativas</i>	127,3	0,0
01	237	Hornidurak <i>Suministros</i>	348,6	0,0
01	23701	Energia elektrikoa <i>Energía eléctrica</i>	111,9	0,0
01	23711	Ura <i>Agua</i>	9,0	0,0
01	23721	Gasa <i>Gas</i>	92,3	0,0
01	23741	Jantziak, uniformeak eta lenteria <i>Vestuario, uniformes y lencería</i>	15,0	0,0
01	23751	Elikagaiak <i>Productos alimenticios</i>	29,0	0,0
01	23761	Farmazi produktuak eta hemoderibatuak <i>Productos farmacéuticos y hemoderivados</i>	1,2	0,0

SEKZIOA SECCION	AZPIKONTZEP. SUBCONCEPTO		2017	% GUZTIRA % TOTAL
01	23799	Bestelako hornidurak <i>Otros suministros</i>	90,2	0,0
01	238	Kanpoko beste zerbitzu batzuk <i>Otros servicios exteriores</i>	5.628,9	0,1
01	23801	Bulegoko materiala <i>Material de oficina</i>	59,9	0,0
01	23802	Prentsa, aldizkariak, liburuak eta argitalpenak <i>Prensa, revistas, libros y otras publicaciones</i>	30,5	0,0
01	23811	Garbiketa eta higieena <i>Limpieza y aseo</i>	324,0	0,0
01	23821	Segurtasuna <i>Seguridad</i>	77,7	0,0
01	23831	Lokomozioa eta egonaldi-gastuak <i>Locomoción y gastos de estancia</i>	914,8	0,0
01	23851	Komunikazio telefonikoak, informatikoak eta telem. <i>Comunicaciones telefónicas, informáticas y telemá.</i>	97,3	0,0
01	23855	Posta-komunikazioak <i>Comunicaciones postales</i>	1,5	0,0
01	23856	Mezularitza <i>Mensajería</i>	2,0	0,0
01	23861	Aplikazio informatikoen mantenimendua eta ustiap. <i>Mante. y explotación de aplicaciones informáticas</i>	342,2	0,0
01	23880	Beste zerb. batz. EAEko AP-KES sailkat. erak. esk. <i>O. serv. prestad. por entidad. clasif. AP-SEC CAE</i>	953,0	0,0
01	23881	Argitalpenak eta argitalpenen banaketa <i>Edición y distribución de publicaciones</i>	84,6	0,0
01	23882	Bilerak, hitzaldiak eta ikastaroak <i>Reuniones, conferencias y cursos</i>	304,8	0,0
01	23899	Bestelako zerbitzuak <i>Otros servicios</i>	2.436,6	0,0
01	24	Kanpotik eskainitako osasun-zerbitzuak <i>Servicios exteriores de carácter sanitario</i>	1,3	0,0
01	242	EAEko Erak.-Adm.aren kanpokoek eskainitakoak <i>Prestados por entidades fuera de la Admón. Ins. CAE</i>	1,3	0,0
01	24299	Bestelako osasun-zerbitzuak <i>Otros servicios sanitarios</i>	1,3	0,0
01	28	Bestelako gastuak <i>Otros gastos</i>	67,7	0,0
01	281	Zergak <i>Tributos</i>	67,7	0,0
01	28199	Bestelako zergak <i>Otros impuestos</i>	67,7	0,0
01	4	Gastu arruntetarako transf. eta dirulaguntzak <i>Transferencias y subvenciones gastos corrientes</i>	31.191,7	0,3
01	41	EAE SP-ri eta EAE AP-KES sailkatutako erakundeei <i>A I SP CAE y a entidades clasificadas AP-SEC CAE</i>	16.904,7	0,2
01	412	Erakunde autonomoei <i>A Organismos Autónomos</i>	6.992,6	0,1
01	41201	Erakunde autonomo administratiboei <i>A Organismos Autónomos Administrativos</i>	6.992,6	0,1
01	413	Zuzenbide pribatuko erakunde publikoei <i>A Entes Públicos de Derecho Privado</i>	9.772,1	0,1
01	41301	EAEko AP-KES gisa sailkatutako ZPEPei <i>A EPDP, clasificados AP-SEC de la CAE</i>	9.772,1	0,1
01	418	EAE AP-KES sailkatut. EAE SP ez diren erakundeei <i>A entidades no SP CAE, clasificadas AP-SEC CAE</i>	140,0	0,0
01	41801	UPV/EHU Euskal Herriko Unibertsitateari <i>A la Universidad del País Vasco UPV/EHU</i>	140,0	0,0
01	42	Foru-Aldundi eta EAEko Toki-Erakundeei <i>A Diputaciones Forales y Entidades Locales del PV</i>	300,0	0,0
01	422	EAEko toki-erakundeei <i>A Entidades Locales del País Vasco</i>	300,0	0,0
01	42201	Udalerriei <i>A Municipios</i>	300,0	0,0

MILA / MILES

SEKZIOA SECCION	AZPIKONTZER SUBCONCEPTO		2017	% GUZTIRA % TOTAL
01	44	Atzerrira egindakoak <i>Al exterior</i>	676,5	0,0
01	441	Atzerriko Alor Publikoari <i>Al Sector Público exterior</i>	510,0	0,0
01	44199	Nazioart. antolak. eta kanp. SPko beste erak. batzuei <i>A org. intern. y a otras entidades SP exterior</i>	510,0	0,0
01	445	Atzerriko Alor Pribatuari <i>Al sector privado exterior</i>	166,5	0,0
01	44500	Atzerriko Alor Pribatuari <i>Al sector privado exterior</i>	166,5	0,0
01	45	Enpresa, familia eta IAGE-ei <i>A empresas, familias e ISFL</i>	13.310,5	0,1
01	452	Bestelako enpresei <i>A otras empresas</i>	4,6	0,0
01	45200	Bestelako enpresei <i>A otras empresas</i>	4,6	0,0
01	453	Familiei <i>A familias</i>	2.132,3	0,0
01	45301	Familiei <i>A familias</i>	439,3	0,0
01	45302	Familiei, gizarte-laguntzaren prestazioengatik <i>A familias, por prestaciones de asistencia social</i>	1.693,0	0,0
01	454	Irabazi-asmorik gabeko erakundeei <i>A instituciones sin fines de lucro</i>	11.173,6	0,1
01	45401	Fundazioei <i>A fundaciones</i>	54,0	0,0
01	45499	Irabazi-asmorik gabeko beste erak. batzuei <i>A otras instituciones sin fines de lucro</i>	11.119,6	0,1
01	6	Inbertsio errealak <i>Inversiones reales</i>	494,7	0,0
01	62	Bestelako inbertsioak <i>Otras inversiones</i>	431,7	0,0
01	622	Eraikuntzak <i>Construcciones</i>	187,5	0,0
01	62201	Eraikuntzak <i>Construcciones</i>	187,5	0,0
01	623	Instalazio teknikoak, makinak, tresnak eta beste <i>Instalaciones técnicas, maquinaria, utillaje y o.</i>	61,7	0,0
01	62301	Instalazio teknikoak <i>Instalaciones técnicas</i>	55,7	0,0
01	62321	Tresneria <i>Utillaje</i>	6,0	0,0
01	624	Altzariak <i>Mobiliario</i>	45,4	0,0
01	62401	Altzariak <i>Mobiliario</i>	45,4	0,0
01	625	Informazio prozesuetako ekipoa <i>Equipos para procesos de información</i>	47,1	0,0
01	62501	Informazio prozesuetako ekipoa <i>Equipos para procesos de información</i>	47,1	0,0
01	629	Beste ibilgetu material batzuetako inbertsioak <i>Inversiones en otro inmovilizado material</i>	90,0	0,0
01	62901	Segurtasun ekipoa eta elementuak <i>Equipos y elementos de seguridad</i>	90,0	0,0
01	63	Inbertsio ukiezinak <i>Inversiones intangibles</i>	63,0	0,0
01	632	Aplikazio informatikoak <i>Aplicaciones informáticas</i>	63,0	0,0
01	63201	Aplikazio informatikoak <i>Aplicaciones informáticas</i>	63,0	0,0
01	7	Kapital eragiketetako transf. eta dirulaguntzak <i>Transferencias y subvenciones operaciones capital</i>	65.408,5	0,6
01	71	EAE SP-ri eta EAE AP-KES sailkatutako erakundeei <i>Al SP CAE y a entidades clasificadas AP-SEC CAE</i>	35.272,5	0,3

MILA / MILES

SEKZIOA SECCION	AZPIKONTZEP. SUBCONCEPTO		2017	% GUZTIRA % TOTAL
01	713	Zuzenbide pribatuko erakunde publikoei <i>A Entes Públicos de Derecho Privado</i>	35.272,5	0,3
01	71301	EAEko AP-KES gisa sailkatutako ZPEPei <i>A EPDP, clasificados AP-SEC de la CAE</i>	35.272,5	0,3
01	75	Enpresa, familia eta IAGE-ei <i>A empresas, familias e ISFL</i>	30.136,0	0,3
01	754	Irabazi-asmorik gabeko erakundeei <i>A instituciones sin fines de lucro</i>	30.136,0	0,3
01	75491	Irabazi-asmorik gabeko beste erak. batzuei, inb. <i>A otras instituci. sin fines de lucro, inversion.</i>	30.136,0	0,3
01	8	Finantza-aktiboen gehikuntza <i>Aumento de activos financieros</i>	79,2	0,0
01	82	Beste erakunde batzuetako finantza-inbertsioak <i>Inversiones financieras en otras entidades</i>	79,2	0,0
01	824	Langileentzako kredituak <i>Créditos al personal</i>	79,2	0,0
01	82401	Langileentzako kredituak, epe luzera <i>A l/plazo al personal</i>	79,2	0,0
02		GOBERNANTZA PUBLIKOA ETA AUTOGOBERNUA GOBERNANZA PÚBLICA Y AUTOGOBIERNO	113.141,0	1,0
02	1	Langile-gastuak <i>Gastos de personal</i>	27.215,2	0,2
02	10	Goi-karguak <i>Altos cargos</i>	1.849,1	0,0
02	100	Goi-karguen ordainsariak <i>Retribuciones de Altos Cargos</i>	1.849,1	0,0
02	10000	Goi-karguen ordainsariak <i>Retribuciones de Altos Cargos</i>	1.849,1	0,0
02	11	Behin-behineko langileak <i>Personal eventual</i>	363,9	0,0
02	110	Behin-behineko langileen ordainsariak <i>Retribuciones del personal eventual</i>	363,9	0,0
02	11000	Behin-behineko langileen ordainsariak <i>Retribuciones del personal eventual</i>	363,9	0,0
02	12	Funtzionarioak <i>Funcionarios</i>	18.171,2	0,2
02	120	Funtzionarioen ordainsariak <i>Retribuciones de funcionarios</i>	17.799,5	0,2
02	12000	Funtzionarioen ordainsariak <i>Retribuciones de funcionarios</i>	17.799,5	0,2
02	122	Funtzionarioak ordezkatzten dituztenen ordainsariak <i>Retribuc.del personal que sustituye a funcionarios</i>	301,3	0,0
02	12200	Funtzionarioak ordezkatzten dituztenen ordainsariak <i>Retribuc.del personal que sustituye a funcionarios</i>	301,3	0,0
02	123	Lan-pilaketarengatiko bitarteko funtzion. ordain. <i>Retribuciones per. func. interino acumula. tareas</i>	70,3	0,0
02	12300	Lan-pilaketarengatiko bitarteko funtzion. ordain. <i>Retribuciones per. func. interino acumula. tareas</i>	70,3	0,0
02	13	Lan-legepekoak <i>Laborales</i>	1.409,7	0,0
02	130	Lan-legepeko langile finkoen ordainsariak <i>Retribuciones de personal laboral fijo</i>	1.409,7	0,0
02	13000	Lan-legepeko langile finkoen ordainsariak <i>Retribuciones de personal laboral fijo</i>	1.409,7	0,0
02	16	Kuotak, prestazioak eta gizarte-gastuak <i>Cuotas, prestaciones y gastos sociales</i>	5.421,3	0,0
02	160	Erakundearen konturako kotizazio sozialak <i>Cotizaciones sociales a cargo de la entidad</i>	5.191,3	0,0
02	16000	Erakundearen konturako kotizazio sozialak <i>Cotizaciones sociales a cargo de la entidad</i>	5.191,3	0,0
02	162	Bestelako gastu sozialak <i>Otros gastos sociales</i>	230,0	0,0
02	16201	Langileriaren prestakuntza eta hobekuntza <i>Formación y perfeccionamiento del personal</i>	230,0	0,0

MILA / MILES

SEKZIOA SECCIÓN	AZPIKONTZER SUBCONCEPTO		2017	% GUZTIRA % TOTAL
02	2	Funtzionamendu-gastuak <i>Gastos de funcionamiento</i>	65.307,6	0,6
02	21	Alokairuak eta kanonak <i>Arrendamientos y cánones</i>	123,4	0,0
02	212	Eraikuntzak <i>Construcciones</i>	99,2	0,0
02	21200	Eraikuntzak <i>Construcciones</i>	99,2	0,0
02	213	Instalazio teknikoak, makineria eta tresneria <i>Instalaciones técnicas, maquinaria y utillaje</i>	4,0	0,0
02	21301	Instalazio teknikoak eta bestelako instalazioak <i>Instalaciones técnicas y otras instalaciones</i>	4,0	0,0
02	216	Garraio-elementuak <i>Elementos de transporte</i>	12,0	0,0
02	21600	Garraio-elementuak <i>Elementos de transporte</i>	12,0	0,0
02	218	Kanonak <i>Cánones</i>	8,2	0,0
02	21800	Kanonak <i>Cánones</i>	8,2	0,0
02	22	Konponketak eta zainketak <i>Reparaciones y conservación</i>	2.578,6	0,0
02	222	Eraikuntzak <i>Construcciones</i>	949,3	0,0
02	22200	Eraikuntzak <i>Construcciones</i>	949,3	0,0
02	223	Instalazio teknikoak, makineria eta tresneria <i>Instalaciones técnicas, maquinaria y utillaje</i>	1.429,5	0,0
02	22301	Instalazio teknikoak eta bestelako instalazioak <i>Instalaciones técnicas y otras instalaciones</i>	1.054,2	0,0
02	22311	Makineria <i>Maquinaria</i>	364,4	0,0
02	22321	Tresneria <i>Utillaje</i>	11,0	0,0
02	224	Altzariak <i>Mobiliario</i>	79,5	0,0
02	22400	Altzariak <i>Mobiliario</i>	79,5	0,0
02	225	Informazio prozesuetako ekipoa <i>Equipos para procesos de información</i>	1,2	0,0
02	22500	Informazio prozesuetako ekipoa <i>Equipos para procesos de información</i>	1,2	0,0
02	226	Garraio-elementuak <i>Elementos de transporte</i>	119,1	0,0
02	22600	Garraio-elementuak <i>Elementos de transporte</i>	119,1	0,0
02	23	Kanpoko beste zerbitzu batzuk <i>Otros servicios exteriores</i>	62.540,4	0,6
02	232	Profesional independenteen zerbitzuak <i>Servicios de profesionales independientes</i>	333,0	0,0
02	23201	Profesional independenteen zerbitzuak <i>Servicios de profesionales independientes</i>	20,0	0,0
02	23202	Abokatuak, prokuradoreak eta epaiketa-kostuak <i>Abogados, procuradores y costas judiciales</i>	115,0	0,0
02	23211	Informatika aholkularitza eta azter lanak <i>Consultoría y estudios informáticos.</i>	198,0	0,0
02	233	Garraioa <i>Transportes</i>	2,1	0,0
02	23300	Garraioa <i>Transportes</i>	2,1	0,0
02	236	Komunik. inst., publizitat. eta harreman publikoak <i>Comunicación institucional, publicidad y rela.pu.</i>	115,9	0,0
02	23601	Erakunde-komunikazioa, publizitatea <i>Comunicación institucional, publicidad</i>	115,7	0,0

SEKZIOA SECCION	AZPIKONTZEP. SUBCONCEPTO		2017	% GUZTIRA % TOTAL
02	23611	Protokolo eta ordezkapen jarduerak <i>Atenciones protocolarias y representativas</i>	0,2	0,0
02	237	Hornidurak <i>Suministros</i>	2.811,9	0,0
02	23701	Energia elektrikoa <i>Energía eléctrica</i>	1.776,6	0,0
02	23711	Ura <i>Agua</i>	37,2	0,0
02	23721	Gasa <i>Gas</i>	560,8	0,0
02	23741	Jantziak, uniformeak eta lenteria <i>Vestuario, uniformes y lencería</i>	11,2	0,0
02	23751	Elikagaiak <i>Productos alimenticios</i>	176,0	0,0
02	23761	Farmazi produktuak eta hemoderibatuak <i>Productos farmacéuticos y hemoderivados</i>	17,0	0,0
02	23762	Osasungintzako tresneria eta lanabes txikiak <i>Instrumental y pequeño utillaje sanitario</i>	1,1	0,0
02	23771	Tresnak eta erremintak <i>Útiles, herramientas</i>	126,0	0,0
02	23799	Bestelako hornidurak <i>Otros suministros</i>	106,0	0,0
02	238	Kanpoko beste zerbitzu batzuk <i>Otros servicios exteriores</i>	59.277,5	0,5
02	23801	Bulegoko materiala <i>Material de oficina</i>	498,2	0,0
02	23802	Prentsa, aldizkariak, liburuak eta argitalpenak <i>Prensa, revistas, libros y otras publicaciones</i>	187,5	0,0
02	23811	Garbiketa eta higieena <i>Limpieza y aseo</i>	3.030,9	0,0
02	23821	Segurtasuna <i>Seguridad</i>	1.840,0	0,0
02	23831	Lokomozioa eta egonaldi-gastuak <i>Locomoción y gastos de estancia</i>	982,6	0,0
02	23851	Komunikazio telefonikoak, informatikoak eta telem. <i>Comunicaciones telefónicas, informáticas y telemá.</i>	3.416,1	0,0
02	23855	Posta-komunikazioak <i>Comunicaciones postales</i>	1.967,9	0,0
02	23856	Mezularitza <i>Mensajería</i>	992,0	0,0
02	23861	Aplikazio informatikoen mantenimendua eta ustiap. <i>Mante. y explotación de aplicaciones informáticas</i>	459,6	0,0
02	23880	Beste zerb. batz. EAEko AP-KES sailkat. erak. esk. <i>O. serv. prestad. por entidad. clasif. AP-SEC CAE</i>	42.549,6	0,4
02	23881	Argitalpenak eta argitalpenen banaketa <i>Edición y distribución de publicaciones</i>	111,6	0,0
02	23882	Bilerak, hitzaldiak eta ikastaroak <i>Reuniones, conferencias y cursos</i>	21,0	0,0
02	23899	Bestelako zerbitzuak <i>Otros servicios</i>	3.220,7	0,0
02	28	Bestelako gastuak <i>Otros gastos</i>	65,2	0,0
02	281	Zergak <i>Tributos</i>	64,0	0,0
02	28103	Trakzio Mekanikozko Ibilgailuen gaineko Zerga <i>Impuesto sobre Vehículos de Tracción Mecánica</i>	60,0	0,0
02	28199	Bestelako zergak <i>Otros impuestos</i>	4,0	0,0
02	282	Beste hainbat gastu <i>Diversos gastos</i>	1,2	0,0
02	28201	Epai edo judizioz kanpoko akordioengatiko indemn. <i>Indemniz. por sentencias o acuerdos extrajudicia.</i>	1,2	0,0
02	4	Gastu arruntetarako transf. eta dirulaguntzak <i>Transferencias y subvenciones gastos corrientes</i>	16.472,4	0,1

MILA / MILES

SEKZIOA SECCION	AZPIKONTZER SUBCONCEPTO		2017	% GUZTIRA % TOTAL
02	41	EAE SP-ri eta EAE AP-KES sailkatutako erakundeei <i>A/ SP CAE y a entidades clasificadas AP-SEC CAE</i>	16.364,9	0,1
02	412	Erakunde autonomoei <i>A Organismos Autónomos</i>	16.299,9	0,1
02	41201	Erakunde autonomo administratiboei <i>A Organismos Autónomos Administrativos</i>	16.299,9	0,1
02	414	Sozietate publikoei <i>A Sociedades Públicas</i>	65,0	0,0
02	41411	EAEko AP-KES gisa ez sailkatutako Soz. Publikoei <i>A SSPP, no clasificadas AP-SEC de la CAE</i>	65,0	0,0
02	45	Enpresa, familia eta IAGE-ei <i>A empresas, familias e ISFL</i>	107,5	0,0
02	454	Irabazi-asmorik gabeko erakundeei <i>A instituciones sin fines de lucro</i>	107,5	0,0
02	45401	Fundazioei <i>A fundaciones</i>	74,0	0,0
02	45499	Irabazi-asmorik gabeko beste erak. batzuei <i>A otras instituciones sin fines de lucro</i>	33,5	0,0
02	6	Inbertsio errealak <i>Inversiones reales</i>	4.060,8	0,0
02	62	Bestelako inbertsioak <i>Otras inversiones</i>	2.431,4	0,0
02	622	Eraikuntzak <i>Construcciones</i>	690,4	0,0
02	62281	Aribideko eraikuntzak <i>Construcciones en curso</i>	690,4	0,0
02	623	Instalazio teknikoak, makinak, tresnak eta beste <i>Instalaciones técnicas, maquinaria, utillaje y o.</i>	1.065,5	0,0
02	62301	Instalazio teknikoak <i>Instalaciones técnicas</i>	842,1	0,0
02	62311	Makineria <i>Maquinaria</i>	120,0	0,0
02	62321	Tresneria <i>Utillaje</i>	103,4	0,0
02	624	Altzariak <i>Mobiliario</i>	250,0	0,0
02	62401	Altzariak <i>Mobiliario</i>	250,0	0,0
02	625	Informazio prozesuetako ekipoa <i>Equipos para procesos de información</i>	175,5	0,0
02	62501	Informazio prozesuetako ekipoa <i>Equipos para procesos de información</i>	175,5	0,0
02	626	Garraio-elementuak <i>Elementos de transporte</i>	200,0	0,0
02	62601	Garraio-elementuak <i>Elementos de transporte</i>	200,0	0,0
02	629	Beste ibilgetu material batzuetako inbertsioak <i>Inversiones en otro inmovilizado material</i>	50,0	0,0
02	62901	Segurtasun ekipoa eta elementuak <i>Equipos y elementos de seguridad</i>	50,0	0,0
02	63	Inbertsio ukiezinak <i>Inversiones intangibles</i>	1.629,4	0,0
02	632	Aplikazio informatikoak <i>Aplicaciones informáticas</i>	1.629,4	0,0
02	63201	Aplikazio informatikoak <i>Aplicaciones informáticas</i>	30,0	0,0
02	63281	Ibilgetze ukiezinatarako aurrerakinak <i>Anticipos para inmovilizaciones intangibles</i>	1.599,4	0,0
02	8	Finantza-aktiboen gehikuntza <i>Aumento de activos financieros</i>	85,0	0,0
02	82	Beste erakunde batzuetako finantza-inbertsioak <i>Inversiones financieras en otras entidades</i>	85,0	0,0
02	824	Langileentzako kredituak <i>Créditos al personal</i>	85,0	0,0

MILA / MILES

SEKZIOA SECCION	AZPIKONTZEP. SUBCONCEPTO		2017	% GUZTIRA % TOTAL
02	82401	Langileentzako kredituak, epe luzera <i>A l/plazo al personal</i>	85,0	0,0
03		EKONOMIAREN GARAPENA ETA AZPIEGITURAK DESARROLLO ECONÓMICO E INFRAESTRUCTURAS	1.044.906,0	9,4
03	1	Langile-gastuak <i>Gastos de personal</i>	26.882,4	0,2
03	10	Goi-karguak <i>Altos cargos</i>	1.376,6	0,0
03	100	Goi-karguen ordainsariak <i>Retribuciones de Altos Cargos</i>	1.376,6	0,0
03	10000	Goi-karguen ordainsariak <i>Retribuciones de Altos Cargos</i>	1.376,6	0,0
03	11	Behin-behineko langileak <i>Personal eventual</i>	398,1	0,0
03	110	Behin-behineko langileen ordainsariak <i>Retribuciones del personal eventual</i>	398,1	0,0
03	11000	Behin-behineko langileen ordainsariak <i>Retribuciones del personal eventual</i>	398,1	0,0
03	12	Funtzionarioak <i>Funcionarios</i>	18.430,2	0,2
03	120	Funtzionarioen ordainsariak <i>Retribuciones de funcionarios</i>	18.430,2	0,2
03	12000	Funtzionarioen ordainsariak <i>Retribuciones de funcionarios</i>	18.430,2	0,2
03	13	Lan-legepekoak <i>Laborales</i>	1.432,4	0,0
03	130	Lan-legepeko langile finioen ordainsariak <i>Retribuciones de personal laboral fijo</i>	1.432,4	0,0
03	13000	Lan-legepeko langile finioen ordainsariak <i>Retribuciones de personal laboral fijo</i>	1.432,4	0,0
03	16	Kuotak, prestazioak eta gizarte-gastuak <i>Cuotas, prestaciones y gastos sociales</i>	5.245,1	0,0
03	160	Erakundearen konturako kotizazio sozialak <i>Cotizaciones sociales a cargo de la entidad</i>	5.158,6	0,0
03	16000	Erakundearen konturako kotizazio sozialak <i>Cotizaciones sociales a cargo de la entidad</i>	5.158,6	0,0
03	162	Bestelako gastu sozialak <i>Otros gastos sociales</i>	86,4	0,0
03	16201	Langileriaren prestakuntza eta hobekuntza <i>Formación y perfeccionamiento del personal</i>	75,4	0,0
03	16211	Gizarte ekintza <i>Acción social</i>	11,0	0,0
03	2	Funtzionamendu-gastuak <i>Gastos de funcionamiento</i>	23.633,0	0,2
03	21	Alokairuak eta kanonak <i>Arrendamientos y cánones</i>	232,9	0,0
03	212	Eraikuntzak <i>Construcciones</i>	125,2	0,0
03	21200	Eraikuntzak <i>Construcciones</i>	125,2	0,0
03	213	Instalazio teknikoak, makineria eta tresneria <i>Instalaciones técnicas, maquinaria y utillaje</i>	4,1	0,0
03	21311	Makineria <i>Maquinaria</i>	4,1	0,0
03	215	Informazio prozesuetako ekipoenak <i>Equipos para procesos de información</i>	103,0	0,0
03	21500	Informazio prozesuetako ekipoenak <i>Equipos para procesos de información</i>	103,0	0,0
03	216	Garraio-elementuak <i>Elementos de transporte</i>	0,6	0,0
03	21600	Garraio-elementuak <i>Elementos de transporte</i>	0,6	0,0
03	22	Konponketak eta zainketak <i>Reparaciones y conservación</i>	2.749,2	0,0

MILA / MILES

SEKZIOA SECCIÓN	AZPIKONTZER SUBCONCEPTO		2017	% GUZTIRA % TOTAL
03	222	Eraikuntzak <i>Construcciones</i>	2.600,0	0,0
03	22200	Eraikuntzak <i>Construcciones</i>	2.600,0	0,0
03	223	Instalazio teknikoak, makineria eta tresneria <i>Instalaciones técnicas, maquinaria y utillaje</i>	46,4	0,0
03	22301	Instalazio teknikoak eta bestelako instalazioak <i>Instalaciones técnicas y otras instalaciones</i>	40,8	0,0
03	22311	Makineria <i>Maquinaria</i>	5,6	0,0
03	224	Altzariak <i>Mobiliario</i>	12,5	0,0
03	22400	Altzariak <i>Mobiliario</i>	12,5	0,0
03	226	Garraio-elementuak <i>Elementos de transporte</i>	90,3	0,0
03	22600	Garraio-elementuak <i>Elementos de transporte</i>	90,3	0,0
03	23	Kanpoko beste zerbitzu batzuk <i>Otros servicios exteriores</i>	19.975,0	0,2
03	232	Profesional independenteen zerbitzuak <i>Servicios de profesionales independientes</i>	109,2	0,0
03	23201	Profesional independenteen zerbitzuak <i>Servicios de profesionales independientes</i>	109,2	0,0
03	233	Garraioa <i>Transportes</i>	2,8	0,0
03	23300	Garraioa <i>Transportes</i>	2,8	0,0
03	236	Komunik. inst., publizitat. eta harreman publikoak <i>Comunicación institucional, publicidad y rela.pú.</i>	1.002,7	0,0
03	23601	Erakunde-komunikazioa, publizitatea <i>Comunicación institucional, publicidad</i>	983,7	0,0
03	23611	Protokolo eta ordezkapen jarduerak <i>Atenciones protocolarias y representativas</i>	19,0	0,0
03	237	Hornidurak <i>Suministros</i>	373,8	0,0
03	23701	Energia elektrikoa <i>Energía eléctrica</i>	181,2	0,0
03	23711	Ura <i>Agua</i>	28,5	0,0
03	23731	Erregaiak <i>Combustibles</i>	66,1	0,0
03	23741	Jantziak, uniformeak eta lenteria <i>Vestuario, uniformes y lencería</i>	15,6	0,0
03	23751	Elikagaiak <i>Productos alimenticios</i>	1,0	0,0
03	23761	Farmazi produktuak eta hemoderibatuak <i>Productos farmacéuticos y hemoderivados</i>	0,3	0,0
03	23799	Bestelako hornidurak <i>Otros suministros</i>	81,2	0,0
03	238	Kanpoko beste zerbitzu batzuk <i>Otros servicios exteriores</i>	18.486,5	0,2
03	23801	Bulegoko materiala <i>Material de oficina</i>	38,3	0,0
03	23802	Prensa, aldizkariak, liburuak eta argitalpenak <i>Prensa, revistas, libros y otras publicaciones</i>	68,2	0,0
03	23811	Garbiketa eta higieena <i>Limpieza y aseo</i>	2.620,3	0,0
03	23821	Segurtasuna <i>Seguridad</i>	1.208,2	0,0
03	23831	Lokomozioa eta egonaldi-gastuak <i>Locomoción y gastos de estancia</i>	628,8	0,0
03	23851	Komunikazio telefonikoak, informatikoak eta telem. <i>Comunicaciones telefónicas, informáticas y telemá.</i>	25,2	0,0

SEKZIOA SECCION	AZPIKONTZEP. SUBCONCEPTO		2017	% GUZTIRA % TOTAL
03	23855	Posta-komunikazioak <i>Comunicaciones postales</i>	1,2	0,0
03	23856	Mezularitza <i>Mensajería</i>	2,1	0,0
03	23861	Aplikazio informatikoen mantenimendua eta ustiap. <i>Mante. y explotación de aplicaciones informáticas</i>	315,7	0,0
03	23880	Beste zerb. batz. EAEko AP-KES sailkat. erak. esk. <i>O. serv. prestad. por entidad. clasif. AP-SEC CAE</i>	8.818,6	0,1
03	23881	Argitalpenak eta argitalpenen banaketa <i>Edición y distribución de publicaciones</i>	157,5	0,0
03	23882	Bilerak, hitzaldiak eta ikastaroak <i>Reuniones, conferencias y cursos</i>	329,4	0,0
03	23883	Beste adm. publiko batzuk eskaintako zerbitzuak <i>Prestación de servicios por otras Admones. Públi.</i>	55,0	0,0
03	23899	Bestelako zerbitzuak <i>Otros servicios</i>	4.217,9	0,0
03	28	Bestelako gastuak <i>Otros gastos</i>	675,9	0,0
03	281	Zergak <i>Tributos</i>	0,9	0,0
03	28199	Bestelako zergak <i>Otros impuestos</i>	0,9	0,0
03	282	Beste hainbat gastu <i>Diversos gastos</i>	675,0	0,0
03	28201	Epai edo judizioz kanpoko akordioengatikoin demn. <i>Indemniz. por sentencias o acuerdos extrajudicia.</i>	30,0	0,0
03	28289	Bestelako ezohiko gastuak <i>Otros gastos excepcionales</i>	645,0	0,0
03	3	Finantza-gastuak <i>Gastos financieros</i>	40,0	0,0
03	38	Bestelako finantza-gastuak <i>Otros gastos financieros</i>	40,0	0,0
03	381	Berandutze-interesak <i>Intereses de demora</i>	34,0	0,0
03	38100	Berandutze-interesak <i>Intereses de demora</i>	34,0	0,0
03	389	Bestelako finantza-gastuak <i>Otros gastos financieros</i>	6,0	0,0
03	38900	Bestelako finantza-gastuak <i>Otros gastos financieros</i>	6,0	0,0
03	4	Gastu arruntetarako transf. eta dirulaguntzak <i>Transferencias y subvenciones gastos corrientes</i>	200.461,9	1,8
03	41	EAE SP-ri eta EAE AP-KES sailkatutako erakundeei <i>Ai SP CAE y a entidades clasificadas AP-SEC CAE</i>	122.117,9	1,1
03	413	Zuzenbide pribatuko erakunde publikoei <i>A Entes Públicos de Derecho Privado</i>	28.050,0	0,3
03	41301	EAEko AP-KES gisa sailkatutako ZPEPei <i>A EPDP, clasificados AP-SEC de la CAE</i>	28.050,0	0,3
03	414	Sozietate publikoei <i>A Sociedades Públicas</i>	80.567,9	0,7
03	41401	EAEko AP-KES gisa sailkatutako Soz. Publikoei <i>A SSPP, clasificadas AP-SEC de la CAE</i>	80.567,9	0,7
03	415	Fundazioei <i>A Fundaciones</i>	11.075,5	0,1
03	41501	EAEko AP-KES gisa sailkatutako fundazioei <i>A Fundaciones, clasificadas AP-SEC de la CAE</i>	11.075,5	0,1
03	418	EAE AP-KES sailkatut. EAE SP ez diren erakundeei <i>A entidades no SP CAE, clasificadas AP-SEC CAE</i>	2.424,5	0,0
03	41801	UPV/EHU Euskal Herriko Unibertsitateari <i>A la Universidad del País Vasco UPV/EHU</i>	544,4	0,0
03	41825	Partzuergoei <i>A consorcios</i>	1.310,0	0,0
03	41831	Enpresei <i>A empresas</i>	150,0	0,0

MILA / MILES

SEKZIOA SECCION	AZPIKONTZER SUBCONCEPTO		2017	% GUZTIRA % TOTAL
03	41841	Fundazioei A fundaciones	420,0	0,0
03	42	Foru-Aldundi eta EAeko Toki-Erakundeei A Diputaciones Forales y Entidades Locales del PV	1.055,0	0,0
03	421	Foru Aldundiei A Diputaciones Forales	995,0	0,0
03	42100	Foru Aldundiei A Diputaciones Forales	995,0	0,0
03	422	EAeko toki-erakundeei A Entidades Locales del País Vasco	60,0	0,0
03	42201	Udalerriei A Municipios	60,0	0,0
03	45	Enpresa, familia eta IAGE-ei A empresas, familias e ISFL	77.289,0	0,7
03	451	EAeko SPren partaidetza duten enpresei A empresas participadas por el SP de la CAE	1.079,2	0,0
03	45100	EAeko SPren partaidetza duten enpresei A empresas participadas por el SP de la CAE	1.079,2	0,0
03	452	Bestelako enpresei A otras empresas	47.178,2	0,4
03	45200	Bestelako enpresei A otras empresas	47.178,2	0,4
03	453	Familiei A familias	4.916,2	0,0
03	45301	Familiei A familias	4.916,2	0,0
03	454	Irabazi-asmorik gabeko erakundeei A instituciones sin fines de lucro	24.115,3	0,2
03	45401	Fundazioei A fundaciones	8.833,8	0,1
03	45499	Irabazi-asmorik gabeko beste erak. batzuei A otras instituciones sin fines de lucro	15.281,5	0,1
03	6	Inbertsio errealak Inversiones reales	375.659,4	3,4
03	61	Historia eta arte ondareko azpiegiturak eta ondas Infraestruc. y bienes patrimonio histórico artist	4.471,7	0,0
03	612	Azpiegiturak Infraestructuras	4.471,7	0,0
03	61201	Azpiegiturak Infraestructuras	90,0	0,0
03	61281	Aribideko eraikuntzak Construcciones en curso	4.381,7	0,0
03	62	Bestelako inbertsioak Otras inversiones	3.712,8	0,0
03	621	Lurrak eta ondasun naturalak Terrenos y bienes naturales	500,0	0,0
03	62101	Lurrak eta ondasun naturalak Terrenos y bienes naturales	500,0	0,0
03	622	Eraikuntzak Construcciones	2.311,0	0,0
03	62201	Eraikuntzak Construcciones	2.079,3	0,0
03	62281	Aribideko eraikuntzak Construcciones en curso	231,7	0,0
03	623	Instalazio teknikoak, makinak, tresnak eta beste Instalaciones técnicas, maquinaria, utillaje y o.	709,4	0,0
03	62301	Instalazio teknikoak Instalaciones técnicas	100,4	0,0
03	62321	Tresneria Utillaje	4,0	0,0
03	62381	Muntatze-fasean dauden instalazioak Instalaciones en montaje	605,0	0,0
03	624	Altzariak Mobiliario	27,0	0,0

SEKZIOA SECCION	AZPIKONTZEP. SUBCONCEPTO		2017	% GUZTIRA % TOTAL
03	62401	Altzariak <i>Mobiliario</i>	27,0	0,0
03	625	Informazio prozesuetako ekipoa <i>Equipos para procesos de información</i>	87,7	0,0
03	62501	Informazio prozesuetako ekipoa <i>Equipos para procesos de información</i>	87,7	0,0
03	626	Garraio-elementuak <i>Elementos de transporte</i>	77,7	0,0
03	62601	Garraio-elementuak <i>Elementos de transporte</i>	77,7	0,0
03	63	Inbertsio ukiezinak <i>Inversiones intangibles</i>	1.814,8	0,0
03	632	Aplikazio informatikoak <i>Aplicaciones informáticas</i>	1.814,8	0,0
03	63201	Aplikazio informatikoak <i>Aplicaciones informáticas</i>	1.814,8	0,0
03	64	Bestelako erak. publikoek kudeatutako inbertsioak <i>Inversiones gestionadas para otros entes públicos</i>	365.660,0	3,3
03	641	Bestelako erak. publikoek kudeatutako inbertsioak <i>Inversiones gestionadas para otros entes públicos</i>	365.660,0	3,3
03	64101	Beste erak. batzuentzat erosi edo eraikitako akt. <i>Activos construidos o adquiridos para otras enti.</i>	365.660,0	3,3
03	7	Kapital eragiketarako transf. eta dirulaguntzak <i>Transferencias y subvenciones operaciones capital</i>	338.906,0	3,1
03	71	EAE SP-ri eta EAE AP-KES sailkatutako erakundeei <i>AI SP CAE y a entidades clasificadas AP-SEC CAE</i>	146.425,0	1,3
03	713	Zuzenbide pribatuko erakunde publikoei <i>A Entes Públicos de Derecho Privado</i>	54.452,2	0,5
03	71301	EAEko AP-KES gisa sailkatutako ZPEPei <i>A EPDP, clasificados AP-SEC de la CAE</i>	54.452,2	0,5
03	714	Sozietate publikoei <i>A Sociedades Públicas</i>	51.499,3	0,5
03	71401	EAEko AP-KES gisa sailkatutako Soz. Publikoei <i>A SSPP, clasificadas AP-SEC de la CAE</i>	50.699,3	0,5
03	71411	EAEko AP-KES gisa ez sailk. Soz. Publikoei, inber <i>A SSPP, no clasificadas AP-SEC de la CAE, invers.</i>	800,0	0,0
03	715	Fundazioei <i>A Fundaciones</i>	225,8	0,0
03	71501	EAEko AP-KES gisa sailkatutako fundazioei <i>A Fundaciones, clasificadas AP-SEC de la CAE</i>	225,8	0,0
03	718	EAE AP-KES sailkatut. EAE SP ez diren erakundeei <i>A entidades no SP CAE, clasificadas AP-SEC CAE</i>	40.247,7	0,4
03	71801	UPV/EHU Euskal Herriko Unibertsitateari <i>A la Universidad del País Vasco UPV/EHU</i>	1.357,9	0,0
03	71825	Partzuegoei <i>A consorcios</i>	38.843,8	0,4
03	71841	Fundazioei <i>A fundaciones</i>	46,0	0,0
03	72	Foru-Aldundi eta Eaeo Toki-Erakundeei <i>A Diputaciones Forales y Entidades Locales Del PV</i>	10.893,1	0,1
03	721	Foru Aldundiei <i>A Diputaciones Forales</i>	2.600,0	0,0
03	72100	Foru Aldundiei <i>A Diputaciones Forales</i>	2.600,0	0,0
03	722	EAEko toki-erakundeei <i>A Entidades Locales del País Vasco</i>	8.293,1	0,1
03	72201	Udalerriei <i>A Municipios</i>	8.293,1	0,1
03	73	Espainiako Alor Publikoko erakundeei <i>A entidades del Sector Público Español</i>	3.136,0	0,0
03	739	Espainiako alor publikoko beste erak. batzuei <i>A otras entidades del Sector Público Español</i>	3.136,0	0,0
03	73900	Espainiako alor publikoko beste erak. batzuei <i>A otras entidades del Sector Público Español</i>	3.136,0	0,0

MILA / MILES

SEKZIOA SECCION	AZPIKONTZER SUBCONCEPTO		2017	% GUZTIRA % TOTAL
03	75	Enpresa, familia eta IAGE-ei <i>A empresas, familias e ISFL</i>	178.451,9	1,6
03	751	EAEko SPren partaidetza duten enpresei <i>A empresas participadas por el SP de la CAE</i>	90,8	0,0
03	75101	EAEko SPren partaidetza duten enpresei, inbertsio <i>A empresas participadas por el SP de CAE, Invers.</i>	90,8	0,0
03	752	Bestelako enpresei <i>A otras empresas</i>	104.051,4	0,9
03	75201	Bestelako enpresei, inbertsioetarako <i>A otras empresas, para inversiones</i>	104.051,4	0,9
03	754	Irabazi-asmorik gabeko erakundeei <i>A instituciones sin fines de lucro</i>	74.309,7	0,7
03	75401	Fundazioei, inbertsioetarako <i>A fundaciones, para inversiones</i>	69.526,5	0,6
03	75491	Irabazi-asmorik gabeko beste erak. batzuei, inb. <i>A otras instituci. sin fines de lucro, inversion.</i>	4.783,2	0,0
03	8	Finantza-aktiboen gehikuntza <i>Aumento de activos financieros</i>	79.323,3	0,7
03	81	Fin. Inb. EAE AP-KES sailk. EAE SP erakundeetan <i>In. Fin. en ent. SP CAE y ent. clasif. AP-SEC CAE</i>	34.030,0	0,3
03	811	EAEko Alor Publikoko erakundeetako partaidetzak <i>Participaciones en entidades Sector Público CAE</i>	16.510,0	0,1
03	81131	EAE AP-KES sailkatutako S.Pub.etan, epe luzera <i>A largo plazo en SSPP, clasificadas AP-SEC CAE</i>	15.260,0	0,1
03	81132	EAE AP-KES ez sailkatutako So.Pu.etan, epe luzera <i>A largo plazo en SSPP, no clasificadas AP-SEC CAE</i>	1.250,0	0,0
03	818	Fi. In. EAE AP-KES sailk. EAE SP ez diren erakun. <i>Inv. Fin. en Ent. no SP-CAE, clasific. AP-SEC CAE</i>	17.520,0	0,2
03	81801	Partaidetzak <i>Participaciones</i>	17.520,0	0,2
03	82	Beste erakunde batzuetako finantza-inbertsioak <i>Inversiones financieras en otras entidades</i>	45.293,3	0,4
03	821	Finantza-inbertsioak ondare-tresnetan <i>Inversiones financ. en instrumentos de patrimonio</i>	3.634,7	0,0
03	82101	E/luz. fin.inber. beste erak. batzuen akzioetan <i>Invers. finan. l/p en acciones de otras entidades</i>	20,0	0,0
03	82149	E/lu-ko beste fina. inb. batzuk ondare-tresnetan <i>Otras inv. financ. a l/p en instr. de patrimonio</i>	3.614,7	0,0
03	823	Kredituak <i>Créditos</i>	41.524,8	0,4
03	82332	Bestelako enpresa pribatuei, epe luzera <i>A l/plazo a otras empresas privadas</i>	41.524,8	0,4
03	824	Langileentzako kredituak <i>Créditos al personal</i>	133,8	0,0
03	82401	Langileentzako kredituak, epe luzera <i>A l/plazo al personal</i>	133,8	0,0
04		ENPLEGUA ETA GIZARTE POLITIKAK EMPLEO Y POLÍTICAS SOCIALES	1.006.188,0	9,1
04	1	Langile-gastuak <i>Gastos de personal</i>	7.013,5	0,1
04	10	Goi-karguak <i>Altos cargos</i>	668,8	0,0
04	100	Goi-karguen ordainsariak <i>Retribuciones de Altos Cargos</i>	668,8	0,0
04	10000	Goi-karguen ordainsariak <i>Retribuciones de Altos Cargos</i>	668,8	0,0
04	11	Behin-behineko langileak <i>Personal eventual</i>	399,2	0,0
04	110	Behin-behineko langileen ordainsariak <i>Retribuciones del personal eventual</i>	399,2	0,0
04	11000	Behin-behineko langileen ordainsariak <i>Retribuciones del personal eventual</i>	399,2	0,0
04	12	Funtzionarioak <i>Funcionarios</i>	4.506,2	0,0

MILA / MILES

SEKZIOA SECCION	AZPIKONTZEP. SUBCONCEPTO		2017	% GUZTIRA % TOTAL
04	120	Funtzionarioen ordainsariak <i>Retribuciones de funcionarios</i>	4.506,2	0,0
04	12000	Funtzionarioen ordainsariak <i>Retribuciones de funcionarios</i>	4.506,2	0,0
04	13	Lan-legepekoak <i>Laborales</i>	87,6	0,0
04	130	Lan-legepeko langile finkoen ordainsariak <i>Retribuciones de personal laboral fijo</i>	87,6	0,0
04	13000	Lan-legepeko langile finkoen ordainsariak <i>Retribuciones de personal laboral fijo</i>	87,6	0,0
04	16	Kuotak, prestazioak eta gizarte-gastuak <i>Cuotas, prestaciones y gastos sociales</i>	1.351,7	0,0
04	160	Erakundearen konturako kotizazio sozialak <i>Cotizaciones sociales a cargo de la entidad</i>	1.321,7	0,0
04	16000	Erakundearen konturako kotizazio sozialak <i>Cotizaciones sociales a cargo de la entidad</i>	1.321,7	0,0
04	162	Bestelako gastu sozialak <i>Otros gastos sociales</i>	30,0	0,0
04	16201	Langileriaren prestakuntza eta hobekuntza <i>Formación y perfeccionamiento del personal</i>	30,0	0,0
04	2	Funtzionamendu-gastuak <i>Gastos de funcionamiento</i>	16.205,5	0,1
04	21	Alokairuak eta kanonak <i>Arrendamientos y cánones</i>	8,0	0,0
04	212	Eraikuntzak <i>Construcciones</i>	8,0	0,0
04	21200	Eraikuntzak <i>Construcciones</i>	8,0	0,0
04	22	Konponketak eta zainketak <i>Reparaciones y conservación</i>	58,7	0,0
04	222	Eraikuntzak <i>Construcciones</i>	17,5	0,0
04	22200	Eraikuntzak <i>Construcciones</i>	17,5	0,0
04	223	Instalazio teknikoak, makineria eta tresneria <i>Instalaciones técnicas, maquinaria y utillaje</i>	4,5	0,0
04	22301	Instalazio teknikoak eta bestelako instalazioak <i>Instalaciones técnicas y otras instalaciones</i>	4,5	0,0
04	225	Informazio prozesuetako ekipoa <i>Equipos para procesos de información</i>	22,0	0,0
04	22500	Informazio prozesuetako ekipoa <i>Equipos para procesos de información</i>	22,0	0,0
04	227	Bestelako ibilgetu materiala <i>Otro inmovilizado material</i>	14,7	0,0
04	22700	Bestelako ibilgetu materiala <i>Otro inmovilizado material</i>	14,7	0,0
04	23	Kanpoko beste zerbitzu batzuk <i>Otros servicios exteriores</i>	16.137,0	0,1
04	232	Profesional independenteen zerbitzuak <i>Servicios de profesionales independientes</i>	225,0	0,0
04	23201	Profesional independenteen zerbitzuak <i>Servicios de profesionales independientes</i>	225,0	0,0
04	234	Aseguru-sariak <i>Primas de seguros</i>	21,0	0,0
04	23400	Aseguru-sariak <i>Primas de seguros</i>	21,0	0,0
04	236	Komunik. inst., publizitat. eta harreman publikoak <i>Comunicación institucional, publicidad y rela.pú.</i>	452,1	0,0
04	23601	Erakunde-komunikazioa, publizitatea <i>Comunicación institucional, publicidad</i>	438,0	0,0
04	23611	Protokolo eta ordezkapen jarduerak <i>Atenciones protocolarias y representativas</i>	14,1	0,0
04	237	Hornidurak <i>Suministros</i>	219,3	0,0

MILA / MILES

SEKZIOA SECCION	AZPIKONTZER SUBCONCEPTO		2017	% GUZTIRA % TOTAL
04	23701	Energia elektrikoa <i>Energía eléctrica</i>	10,5	0,0
04	23711	Ura <i>Agua</i>	3,0	0,0
04	23721	Gasa <i>Gas</i>	4,3	0,0
04	23751	Elikagaiak <i>Productos alimenticios</i>	147,2	0,0
04	23799	Bestelako hornidurak <i>Otros suministros</i>	54,4	0,0
04	238	Kanpoko beste zerbitzu batzuk <i>Otros servicios exteriores</i>	15.219,5	0,1
04	23802	Prensa, aldizkariak, liburuak eta argitalpenak <i>Prensa, revistas, libros y otras publicaciones</i>	14,8	0,0
04	23811	Garbiketa eta higiena <i>Limpieza y aseo</i>	22,0	0,0
04	23821	Segurtasuna <i>Seguridad</i>	0,8	0,0
04	23831	Lokomozioa eta egonaldi-gastuak <i>Locomoción y gastos de estancia</i>	55,2	0,0
04	23861	Aplikazio informatikoen mantenimendua eta ustiap. <i>Mante. y explotación de aplicaciones informáticas</i>	71,8	0,0
04	23880	Beste zerb. batz. EAEko AP-KES sailkat. erak. esk. <i>O. serv. prestad. por entidad. clasif. AP-SEC CAE</i>	9.135,3	0,1
04	23881	Argitalpenak eta argitalpenen banaketa <i>Edición y distribución de publicaciones</i>	75,0	0,0
04	23882	Bilerak, hitzaldiak eta ikastaroak <i>Reuniones, conferencias y cursos</i>	145,3	0,0
04	23891	Gizarte-prestaziotzat jotako bestelako zerbitzuak <i>Otros servicios considerados prestaciones sociale</i>	2.286,4	0,0
04	23899	Bestelako zerbitzuak <i>Otros servicios</i>	3.413,0	0,0
04	28	Bestelako gastuak <i>Otros gastos</i>	1,8	0,0
04	281	Zergak <i>Tributos</i>	1,8	0,0
04	28199	Bestelako zergak <i>Otros impuestos</i>	1,8	0,0
04	4	Gastu arruntetarako transf. eta dirulaguntzak <i>Transferencias y subvenciones gastos corrientes</i>	980.985,2	8,9
04	41	EAE SP-ri eta EAE AP-KES sailkatutako erakundeei <i>A/ SP CAE y a entidades clasificadas AP-SEC CAE</i>	857.367,3	7,8
04	412	Erakunde autonomoak <i>A Organismos Autónomos</i>	854.858,7	7,7
04	41201	Erakunde autonomo administratiboei <i>A Organismos Autónomos Administrativos</i>	854.858,7	7,7
04	415	Fundazioak <i>A Fundaciones</i>	2.260,9	0,0
04	41501	EAEko AP-KES gisa sailkatutako fundazioak <i>A Fundaciones, clasificadas AP-SEC de la CAE</i>	2.260,9	0,0
04	418	EAE AP-KES sailkatut. EAE SP ez diren erakundeei <i>A entidades no SP CAE, clasificadas AP-SEC CAE</i>	247,7	0,0
04	41801	UPV/EHU Euskal Herriko Unibertsitateari <i>A la Universidad del País Vasco UPV/EHU</i>	247,7	0,0
04	42	Foru-Aldundi eta EAEko Toki-Erakundeei <i>A Diputaciones Forales y Entidades Locales del PV</i>	42.616,6	0,4
04	422	EAEko toki-erakundeei <i>A Entidades Locales del País Vasco</i>	42.616,6	0,4
04	42201	Udalerriak <i>A Municipios</i>	42.538,0	0,4
04	42211	Mankomunitateak <i>A Mancomunidades</i>	73,0	0,0
04	42221	Partzuergoak <i>A Consorcios</i>	5,6	0,0

SEKZIOA SECCION	AZPIKONTZEP. SUBCONCEPTO		2017	% GUZTIRA % TOTAL
04	45	Enpresa, familia eta IAGE-ei <i>A empresas, familias e ISFL</i>	81.001,3	0,7
04	452	Bestelako enpresei <i>A otras empresas</i>	5.594,7	0,1
04	45200	Bestelako enpresei <i>A otras empresas</i>	5.594,7	0,1
04	453	Familiei <i>A familias</i>	64.903,9	0,6
04	45301	Familiei <i>A familias</i>	64.903,9	0,6
04	454	Irabazi-asmorik gabeko erakundeei <i>A instituciones sin fines de lucro</i>	9.257,8	0,1
04	45401	Fundazioei <i>A fundaciones</i>	898,8	0,0
04	45499	Irabazi-asmorik gabeko beste erak. batzuei <i>A otras instituciones sin fines de lucro</i>	8.359,0	0,1
04	455	Hezkuntza-iturak eta bestelako gizarte-prestazioa <i>Conciertos educativos y otras prestacio. sociales</i>	1.244,9	0,0
04	45521	Bestelako gizarte-prestazioak <i>Otras prestaciones sociales</i>	1.244,9	0,0
04	6	Inbertsio errealak <i>Inversiones reales</i>	451,0	0,0
04	62	Bestelako inbertsioak <i>Otras inversiones</i>	71,0	0,0
04	624	Altzariak <i>Mobiliario</i>	21,0	0,0
04	62401	Altzariak <i>Mobiliario</i>	21,0	0,0
04	625	Informazio prozesuetako ekipoa <i>Equipos para procesos de información</i>	50,0	0,0
04	62501	Informazio prozesuetako ekipoa <i>Equipos para procesos de información</i>	50,0	0,0
04	63	Inbertsio ukiezinak <i>Inversiones intangibles</i>	380,0	0,0
04	632	Aplikazio informatikoak <i>Aplicaciones informáticas</i>	380,0	0,0
04	63201	Aplikazio informatikoak <i>Aplicaciones informáticas</i>	380,0	0,0
04	7	Kapital eragiketetako transf. eta dirulaguntzak <i>Transferencias y subvenciones operaciones capital</i>	1.457,6	0,0
04	71	EAE SP-ri eta EAE AP-KES sailkatutako erakundeei <i>AI SP CAE y a entidades clasificadas AP-SEC CAE</i>	11,6	0,0
04	715	Fundazioei <i>A Fundaciones</i>	11,6	0,0
04	71501	EAEko AP-KES gisa sailkatutako fundazioei <i>A Fundaciones, clasificadas AP-SEC de la CAE</i>	11,6	0,0
04	72	Foru-Aldundi eta Eaeo Toki-Erakundeei <i>A Diputaciones Forales y Entidades Locales Del PV</i>	290,0	0,0
04	722	EAEko toki-erakundeei <i>A Entidades Locales del País Vasco</i>	290,0	0,0
04	72201	Udalerriei <i>A Municipios</i>	290,0	0,0
04	75	Enpresa, familia eta IAGE-ei <i>A empresas, familias e ISFL</i>	1.156,0	0,0
04	754	Irabazi-asmorik gabeko erakundeei <i>A instituciones sin fines de lucro</i>	1.156,0	0,0
04	75491	Irabazi-asmorik gabeko beste erak. batzuei, inb. <i>A otras instituci. sin fines de lucro, inversion.</i>	1.156,0	0,0
04	8	Finantza-aktiboen gehikuntza <i>Aumento de activos financieros</i>	75,2	0,0
04	82	Beste erakunde batzuetako finantza-inbertsioak <i>Inversiones financieras en otras entidades</i>	75,2	0,0
04	824	Langileentzako kredituak <i>Créditos al personal</i>	75,2	0,0

MILA / MILES

SEKZIOA SECCION	AZPIKONTZER SUBCONCEPTO		2017	% GUZTIRA % TOTAL
04	82401	Langileentzako kredituak, epe luzera <i>A lplazo al personal</i>	75,2	0,0
05		INGURUMENA, LURRALDE PLANGINTZA ETA ETXEBIZITZA MEDIO AMBIENTE, PLANIFICAC.TERRITORIAL Y VIVIENDA	192.022,0	1,7
05	1	Langile-gastuak <i>Gastos de personal</i>	20.442,4	0,2
05	10	Goi-karguak <i>Altos cargos</i>	759,0	0,0
05	100	Goi-karguen ordainsariak <i>Retribuciones de Altos Cargos</i>	759,0	0,0
05	10000	Goi-karguen ordainsariak <i>Retribuciones de Altos Cargos</i>	759,0	0,0
05	11	Behin-behineko langileak <i>Personal eventual</i>	324,6	0,0
05	110	Behin-behineko langileen ordainsariak <i>Retribuciones del personal eventual</i>	324,6	0,0
05	11000	Behin-behineko langileen ordainsariak <i>Retribuciones del personal eventual</i>	324,6	0,0
05	12	Funtzionarioak <i>Funcionarios</i>	14.587,8	0,1
05	120	Funtzionarioen ordainsariak <i>Retribuciones de funcionarios</i>	14.587,8	0,1
05	12000	Funtzionarioen ordainsariak <i>Retribuciones de funcionarios</i>	14.587,8	0,1
05	13	Lan-legepekoak <i>Laborales</i>	658,2	0,0
05	130	Lan-legepeko langile finkoen ordainsariak <i>Retribuciones de personal laboral fijo</i>	658,2	0,0
05	13000	Lan-legepeko langile finkoen ordainsariak <i>Retribuciones de personal laboral fijo</i>	658,2	0,0
05	16	Kuotak, prestazioak eta gizarte-gastuak <i>Cuotas, prestaciones y gastos sociales</i>	4.112,7	0,0
05	160	Erakundearen konturako kotizazio sozialak <i>Cotizaciones sociales a cargo de la entidad</i>	4.067,7	0,0
05	16000	Erakundearen konturako kotizazio sozialak <i>Cotizaciones sociales a cargo de la entidad</i>	4.067,7	0,0
05	162	Bestelako gastu sozialak <i>Otros gastos sociales</i>	45,0	0,0
05	16201	Langileriaren prestakuntza eta hobekuntza <i>Formación y perfeccionamiento del personal</i>	40,0	0,0
05	16211	Gizarte ekintza <i>Acción social</i>	5,0	0,0
05	2	Funtzionamendu-gastuak <i>Gastos de funcionamiento</i>	19.920,3	0,2
05	21	Alokairuak eta kanonak <i>Arrendamientos y cánones</i>	124,7	0,0
05	212	Eraikuntzak <i>Construcciones</i>	17,7	0,0
05	21200	Eraikuntzak <i>Construcciones</i>	17,7	0,0
05	213	Instalazio teknikoak, makineria eta tresneria <i>Instalaciones técnicas, maquinaria y utillaje</i>	97,0	0,0
05	21311	Makineria <i>Maquinaria</i>	85,0	0,0
05	21321	Tresneria <i>Utillaje</i>	12,0	0,0
05	218	Kanonak <i>Cánones</i>	10,0	0,0
05	21800	Kanonak <i>Cánones</i>	10,0	0,0
05	22	Konponketak eta zainketak <i>Reparaciones y conservación</i>	1.235,0	0,0
05	222	Eraikuntzak <i>Construcciones</i>	283,7	0,0

SEKZIOA SECCION	AZPIKONTZEP. SUBCONCEPTO		2017	% GUZTIRA % TOTAL
05	22200	Eraikuntzak <i>Construcciones</i>	283,7	0,0
05	223	Instalazio teknikoak, makineria eta tresneria <i>Instalaciones técnicas, maquinaria y utillaje</i>	61,3	0,0
05	22301	Instalazio teknikoak eta bestelako instalazioak <i>Instalaciones técnicas y otras instalaciones</i>	61,3	0,0
05	224	Altzariak <i>Mobiliario</i>	20,0	0,0
05	22400	Altzariak <i>Mobiliario</i>	20,0	0,0
05	225	Informazio prozesuetako ekipoa <i>Equipos para procesos de información</i>	682,9	0,0
05	22500	Informazio prozesuetako ekipoa <i>Equipos para procesos de información</i>	682,9	0,0
05	226	Garraio-elementuak <i>Elementos de transporte</i>	6,0	0,0
05	22600	Garraio-elementuak <i>Elementos de transporte</i>	6,0	0,0
05	229	Azpiegiturak <i>Infraestructuras</i>	181,2	0,0
05	22900	Azpiegiturak <i>Infraestructuras</i>	181,2	0,0
05	23	Kanpoko beste zerbitzu batzuk <i>Otros servicios exteriores</i>	17.560,6	0,2
05	232	Profesional independenteen zerbitzuak <i>Servicios de profesionales independientes</i>	66,0	0,0
05	23201	Profesional independenteen zerbitzuak <i>Servicios de profesionales independientes</i>	66,0	0,0
05	234	Aseguru-sariak <i>Primas de seguros</i>	191,7	0,0
05	23400	Aseguru-sariak <i>Primas de seguros</i>	191,7	0,0
05	236	Komunik. inst., publizitat. eta harreman publikoak <i>Comunicación institucional, publicidad y rela.pú.</i>	512,0	0,0
05	23601	Erakunde-komunikazioa, publizitatea <i>Comunicación institucional, publicidad</i>	500,0	0,0
05	23611	Protokolo eta ordezkapen jarduerak <i>Atenciones protocolarias y representativas</i>	12,0	0,0
05	237	Hornidurak <i>Suministros</i>	173,1	0,0
05	23701	Energia elektrikoa <i>Energía eléctrica</i>	121,3	0,0
05	23711	Ura <i>Agua</i>	10,3	0,0
05	23721	Gasa <i>Gas</i>	22,0	0,0
05	23741	Jantziak, uniformeak eta lenteria <i>Vestuario, uniformes y lencería</i>	1,5	0,0
05	23799	Bestelako hornidurak <i>Otros suministros</i>	18,0	0,0
05	238	Kanpoko beste zerbitzu batzuk <i>Otros servicios exteriores</i>	16.617,8	0,2
05	23801	Bulegoko materiala <i>Material de oficina</i>	9,0	0,0
05	23802	Prentsa, aldizkariak, liburuak eta argitalpenak <i>Prensa, revistas, libros y otras publicaciones</i>	10,0	0,0
05	23811	Garbiketa eta higieena <i>Limpieza y aseo</i>	104,5	0,0
05	23821	Segurtasuna <i>Seguridad</i>	254,5	0,0
05	23831	Lokomozioa eta egonaldi-gastuak <i>Locomoción y gastos de estancia</i>	79,2	0,0
05	23851	Komunikazio telefonikoak, informatikoak eta telem. <i>Comunicaciones telefónicas, informáticas y telemá.</i>	85,3	0,0

MILA / MILES

SEKZIOA SECCION	AZPIKONTZER SUBCONCEPTO		2017	% GUZTIRA % TOTAL
05	23861	Aplikazio informatikoen mantenimendua eta ustiap. <i>Mante. y explotación de aplicaciones informáticas</i>	458,1	0,0
05	23880	Beste zerb. batz. EAEko AP-KES sailkat. erak. esk. <i>O. serv. prestad. por entidad. clasif. AP-SEC CAE</i>	9.382,4	0,1
05	23881	Argitalpenak eta argitalpenen banaketa <i>Edición y distribución de publicaciones</i>	98,0	0,0
05	23882	Bilerak, hitzaldiak eta ikastaroak <i>Reuniones, conferencias y cursos</i>	249,0	0,0
05	23899	Bestelako zerbitzuak <i>Otros servicios</i>	5.887,9	0,1
05	28	Bestelako gastuak <i>Otros gastos</i>	1.000,0	0,0
05	281	Zergak <i>Tributos</i>	130,0	0,0
05	28104	Eraikuntza, instalazio eta Obren gaineko Zerga <i>Impto. sobre construc., instala. y obras (ICIO)</i>	70,0	0,0
05	28199	Bestelako zergak <i>Otros impuestos</i>	60,0	0,0
05	282	Beste hainbat gastu <i>Diversos gastos</i>	870,0	0,0
05	28201	Epai edo judizioz kanpoko akordioengatiko indemn. <i>Indemniz. por sentencias o acuerdos extrajudicia.</i>	120,0	0,0
05	28289	Bestelako ezohiko gastuak <i>Otros gastos excepcionales</i>	750,0	0,0
05	4	Gastu arruntetarako transf. eta dirulaguntzak <i>Transferencias y subvenciones gastos corrientes</i>	45.462,8	0,4
05	41	EAE SP-ri eta EAE AP-KES sailkatutako erakundeei <i>A/ SP CAE y a entidades clasificadas AP-SEC CAE</i>	41.528,4	0,4
05	413	Zuzenbide pribatuko erakunde publikoei <i>A Entes Públicos de Derecho Privado</i>	11.220,1	0,1
05	41301	EAEko AP-KES gisa sailkatutako ZPEPei <i>A EPDP, clasificados AP-SEC de la CAE</i>	11.220,1	0,1
05	414	Sozietate publikoei <i>A Sociedades Públicas</i>	29.100,0	0,3
05	41401	EAEko AP-KES gisa sailkatutako Soz. Publikoei <i>A SSPP, clasificadas AP-SEC de la CAE</i>	29.100,0	0,3
05	415	Fundazioei <i>A Fundaciones</i>	13,3	0,0
05	41501	EAEko AP-KES gisa sailkatutako fundazioei <i>A Fundaciones, clasificadas AP-SEC de la CAE</i>	13,3	0,0
05	418	EAE AP-KES sailkatut. EAE SP ez diren erakundeei <i>A entidades no SP CAE, clasificadas AP-SEC CAE</i>	1.195,0	0,0
05	41801	UPV/EHU Euskal Herriko Unibertsitateari <i>A la Universidad del País Vasco UPV/EHU</i>	395,0	0,0
05	41831	Enpresei <i>A empresas</i>	800,0	0,0
05	42	Foru-Aldundi eta EAEko Toki-Erakundeei <i>A Diputaciones Forales y Entidades Locales del PV</i>	200,0	0,0
05	422	EAEko toki-erakundeei <i>A Entidades Locales del País Vasco</i>	200,0	0,0
05	42201	Udalerriei <i>A Municipios</i>	200,0	0,0
05	45	Enpresa, familia eta IAGE-ei <i>A empresas, familias e ISFL</i>	3.734,4	0,0
05	452	Bestelako enpresei <i>A otras empresas</i>	115,0	0,0
05	45200	Bestelako enpresei <i>A otras empresas</i>	115,0	0,0
05	453	Familiei <i>A familias</i>	2.150,0	0,0
05	45301	Familiei <i>A familias</i>	2.150,0	0,0
05	454	Irabazi-asmorik gabeko erakundeei <i>A instituciones sin fines de lucro</i>	1.469,4	0,0

MILA / MILES

SEKZIOA SECCION	AZPIKONTZEP. SUBCONCEPTO		2017	% GUZTIRA % TOTAL
05	45401	Fundazioei <i>A fundaciones</i>	175,0	0,0
05	45499	Irabazi-asmorik gabeko beste erak. batzuei <i>A otras instituciones sin fines de lucro</i>	1.294,4	0,0
05	6	Inbertsio errealak <i>Inversiones reales</i>	18.366,5	0,2
05	61	Historia eta arte ondareko azpiegiturak eta ondas <i>Infraestruc. y bienes patrimonio histórico artist</i>	620,0	0,0
05	612	Azpiegiturak <i>Infraestructuras</i>	620,0	0,0
05	61281	Aribideko eraikuntzak <i>Construcciones en curso</i>	620,0	0,0
05	62	Bestelako inbertsioak <i>Otras inversiones</i>	16.805,0	0,2
05	621	Lurrak eta ondasun naturalak <i>Terrenos y bienes naturales</i>	7.070,1	0,1
05	62102	Etxebizitzak egiteko lurak <i>Terrenos para viviendas</i>	2.855,2	0,0
05	62181	Lurren eta ondasun naturalen egokitzapena <i>Adaptación de terrenos y bienes naturales</i>	4.214,9	0,0
05	622	Eraikuntzak <i>Construcciones</i>	9.474,9	0,1
05	62205	Etxebizitzak, garajeak eta eraikin erantsiak <i>Viviendas, garajes, trasteros y construc. anejas</i>	8.166,9	0,1
05	62281	Aribideko eraikuntzak <i>Construcciones en curso</i>	308,0	0,0
05	62285	Ibilgetu materialentzako aurrerakinak <i>Anticipos para inmobilizaciones materiales</i>	1.000,0	0,0
05	623	Instalazio teknikoak, makinak, tresnak eta beste <i>Instalaciones técnicas, maquinaria, utillaje y o.</i>	260,0	0,0
05	62301	Instalazio teknikoak <i>Instalaciones técnicas</i>	250,0	0,0
05	62321	Tresneria <i>Utillaje</i>	10,0	0,0
05	63	Inbertsio ukiezinak <i>Inversiones intangibles</i>	941,5	0,0
05	631	Jabetza industrial, eskualdatze-eskub. eta j. i. <i>Propiedad industrial, derechos de traspaso y p.i.</i>	5,0	0,0
05	63103	Jabetza intelektuala <i>Propiedad intelectual</i>	5,0	0,0
05	632	Aplikazio informatikoak <i>Aplicaciones informáticas</i>	936,5	0,0
05	63201	Aplikazio informatikoak <i>Aplicaciones informáticas</i>	936,5	0,0
05	7	Kapital eragiketako transf. eta dirulaguntzak <i>Transferencias y subvenciones operaciones capital</i>	87.810,0	0,8
05	71	EAE SP-ri eta EAE AP-KES sailkatutako erakundeei <i>AI SP CAE y a entidades clasificadas AP-SEC CAE</i>	42.684,8	0,4
05	713	Zuzenbide pribatuko erakunde publikoei <i>A Entes Públicos de Derecho Privado</i>	23.879,9	0,2
05	71301	EAEko AP-KES gisa sailkatutako ZPEPei <i>A EPDP, clasificados AP-SEC de la CAE</i>	23.879,9	0,2
05	714	Sozietate publikoei <i>A Sociedades Públicas</i>	18.204,8	0,2
05	71401	EAEko AP-KES gisa sailkatutako Soz. Publikoei <i>A SSPP, clasificadas AP-SEC de la CAE</i>	18.204,8	0,2
05	718	EAE AP-KES sailkatut. EAE SP ez diren erakundeei <i>A entidades no SP CAE, clasificadas AP-SEC CAE</i>	600,0	0,0
05	71831	Enpresei <i>A empresas</i>	600,0	0,0
05	72	Foru-Aldundi eta Eaeo Toki-Erakundeei <i>A Diputaciones Forales y Entidades Locales Del PV</i>	14.795,8	0,1
05	722	EAEko toki-erakundeei <i>A Entidades Locales del País Vasco</i>	14.795,8	0,1

MILA / MILES

SEKZIOA SECCION	AZPIKONTZER SUBCONCEPTO		2017	% GUZTIRA % TOTAL
05	72201	Udalerriei <i>A Municipios</i>	14.795,8	0,1
05	75	Enpresa, familia eta IAGE-ei <i>A empresas, familias e ISFL</i>	30.329,4	0,3
05	752	Bestelako enpresei <i>A otras empresas</i>	4.860,4	0,0
05	75201	Bestelako enpresei, inbertsioetarako <i>A otras empresas, para inversiones</i>	4.310,9	0,0
05	75202	Bestelako enpresei, beste eragiketa batzuetarako <i>A otras empresas, para otras operaciones</i>	549,4	0,0
05	753	Familiei <i>A familias</i>	25.174,3	0,2
05	75301	Familiei, inbertsioetarako <i>A familias, para inversiones</i>	25.118,6	0,2
05	75302	Familiei, beste eragiketa batzuetarako <i>A familias, para otras operaciones</i>	55,8	0,0
05	754	Irabazi-asmorik gabeko erakundeei <i>A instituciones sin fines de lucro</i>	294,7	0,0
05	75401	Fundazioei, inbertsioetarako <i>A fundaciones, para inversiones</i>	60,0	0,0
05	75491	Irabazi-asmorik gabeko beste erak. batzuei, inb. <i>A otras instituci. sin fines de lucro, inversion.</i>	138,5	0,0
05	75492	Irabazi-asmorik gabeko beste erak. batzuei, b. er <i>A otras insti. sin fines de lucro, otras operaci.</i>	96,2	0,0
05	8	Finantza-aktiboen gehikuntza <i>Aumento de activos financieros</i>	20,0	0,0
05	82	Beste erakunde batzuetako finantza-inbertsioak <i>Inversiones financieras en otras entidades</i>	20,0	0,0
05	824	Langileentzako kredituak <i>Créditos al personal</i>	20,0	0,0
05	82401	Langileentzako kredituak, epe luzera <i>A /plazo al personal</i>	20,0	0,0
06		OGASUNA ETA EKONOMIA HACIENDA Y ECONOMÍA	48.826,0	0,4
06	1	Langile-gastuak <i>Gastos de personal</i>	19.080,1	0,2
06	10	Goi-karguak <i>Altos cargos</i>	979,1	0,0
06	100	Goi-karguen ordainsariak <i>Retribuciones de Altos Cargos</i>	979,1	0,0
06	10000	Goi-karguen ordainsariak <i>Retribuciones de Altos Cargos</i>	979,1	0,0
06	11	Behin-behineko langileak <i>Personal eventual</i>	420,5	0,0
06	110	Behin-behineko langileen ordainsariak <i>Retribuciones del personal eventual</i>	420,5	0,0
06	11000	Behin-behineko langileen ordainsariak <i>Retribuciones del personal eventual</i>	420,5	0,0
06	12	Funtzionarioak <i>Funcionarios</i>	12.010,0	0,1
06	120	Funtzionarioen ordainsariak <i>Retribuciones de funcionarios</i>	12.010,0	0,1
06	12000	Funtzionarioen ordainsariak <i>Retribuciones de funcionarios</i>	12.010,0	0,1
06	13	Lan-legepekoak <i>Laborales</i>	35,7	0,0
06	130	Lan-legepeko langile finkoen ordainsariak <i>Retribuciones de personal laboral fijo</i>	35,7	0,0
06	13000	Lan-legepeko langile finkoen ordainsariak <i>Retribuciones de personal laboral fijo</i>	35,7	0,0
06	16	Kuotak, prestazioak eta gizarte-gastuak <i>Cuotas, prestaciones y gastos sociales</i>	5.634,9	0,1
06	160	Erakundearen konturako kotizazio sozialak <i>Cotizaciones sociales a cargo de la entidad</i>	3.018,2	0,0

MILA / MILES

SEKZIOA SECCION	AZPIKONTZEP. SUBCONCEPTO		2017	% GUZTIRA % TOTAL
06	16000	Erakundearen konturako kotizazio sozialak <i>Cotizaciones sociales a cargo de la entidad</i>	3.018,2	0,0
06	162	Bestelako gastu sozialak <i>Otros gastos sociales</i>	2.616,7	0,0
06	16201	Langileriaren prestakuntza eta hobekuntza <i>Formación y perfeccionamiento del personal</i>	60,0	0,0
06	16221	Aseguruak <i>Seguros</i>	2.556,7	0,0
06	2	Funtzionamendu-gastuak <i>Gastos de funcionamiento</i>	13.938,4	0,1
06	21	Alokairuak eta kanonak <i>Arrendamientos y cánones</i>	93,8	0,0
06	212	Eraikuntzak <i>Construcciones</i>	5,3	0,0
06	21200	Eraikuntzak <i>Construcciones</i>	5,3	0,0
06	215	Informazio prozesuetako ekipok <i>Equipos para procesos de información</i>	3,0	0,0
06	21500	Informazio prozesuetako ekipok <i>Equipos para procesos de información</i>	3,0	0,0
06	218	Kanonak <i>Cánones</i>	85,5	0,0
06	21800	Kanonak <i>Cánones</i>	85,5	0,0
06	22	Konponketak eta zainketak <i>Reparaciones y conservación</i>	122,4	0,0
06	222	Eraikuntzak <i>Construcciones</i>	90,0	0,0
06	22200	Eraikuntzak <i>Construcciones</i>	90,0	0,0
06	223	Instalazio teknikoak, makineria eta tresneria <i>Instalaciones técnicas, maquinaria y utillaje</i>	27,0	0,0
06	22301	Instalazio teknikoak eta bestelako instalazioak <i>Instalaciones técnicas y otras instalaciones</i>	27,0	0,0
06	224	Altzariak <i>Mobiliario</i>	5,4	0,0
06	22400	Altzariak <i>Mobiliario</i>	5,4	0,0
06	23	Kanpoko beste zerbitzu batzuk <i>Otros servicios exteriores</i>	9.517,5	0,1
06	232	Profesional independenteen zerbitzuak <i>Servicios de profesionales independientes</i>	50,9	0,0
06	23201	Profesional independenteen zerbitzuak <i>Servicios de profesionales independientes</i>	50,9	0,0
06	233	Garraioa <i>Transportes</i>	0,5	0,0
06	23300	Garraioa <i>Transportes</i>	0,5	0,0
06	234	Aseguru-sariak <i>Primas de seguros</i>	1.665,1	0,0
06	23400	Aseguru-sariak <i>Primas de seguros</i>	1.665,1	0,0
06	236	Komunik. inst., publizitat. eta harreman publikoak <i>Comunicación institucional, publicidad y rela.pú.</i>	3,0	0,0
06	23601	Erakunde-komunikazioa, publizitatea <i>Comunicación institucional, publicidad</i>	2,0	0,0
06	23611	Protokolo eta ordezkapen jarduerak <i>Atenciones protocolarias y representativas</i>	1,0	0,0
06	237	Hornidurak <i>Suministros</i>	55,9	0,0
06	23701	Energia elektrikoa <i>Energía eléctrica</i>	44,2	0,0
06	23721	Gasa <i>Gas</i>	9,7	0,0

MILA / MILES

SEKZIOA SECCIÓN	AZPIKONTZER SUBCONCEPTO		2017	% GUZTIRA % TOTAL
06	23741	Jantziak, uniformeak eta lenteria <i>Vestuario, uniformes y lencería</i>	2,0	0,0
06	238	Kanpoko beste zerbitzu batzuk <i>Otros servicios exteriores</i>	7.742,0	0,1
06	23802	Prensa, aldizkariak, liburuak eta argitalpenak <i>Prensa, revistas, libros y otras publicaciones</i>	33,7	0,0
06	23811	Garbiketa eta higieena <i>Limpieza y aseo</i>	94,1	0,0
06	23831	Lokomozioa eta egonaldi-gastuak <i>Locomoción y gastos de estancia</i>	94,4	0,0
06	23861	Aplikazio informatikoen mantenimendua eta ustiap. <i>Mante. y explotación de aplicaciones informáticas</i>	21,8	0,0
06	23880	Beste zerb. batz. EAEko AP-KES sailkat. erak. esk. <i>O. serv. prestad. por entidad. clasif. AP-SEC CAE</i>	2.912,8	0,0
06	23881	Argitalpenak eta argitalpenen banaketa <i>Edición y distribución de publicaciones</i>	122,4	0,0
06	23882	Bilerak, hitzaldiak eta ikastaroak <i>Reuniones, conferencias y cursos</i>	15,0	0,0
06	23883	Beste adm. publiko batzuk eskainitako zerbitzuak <i>Prestación de servicios por otras Admones. Públi.</i>	670,0	0,0
06	23899	Bestelako zerbitzuak <i>Otros servicios</i>	3.777,9	0,0
06	28	Bestelako gastuak <i>Otros gastos</i>	4.204,8	0,0
06	281	Zergak <i>Tributos</i>	8,5	0,0
06	28101	Ondasun Higiezinaren gaineko Zerga (OHZ) <i>Impuesto sobre Bienes Inmuebles (IBI)</i>	7,5	0,0
06	28199	Bestelako zergak <i>Otros impuestos</i>	1,0	0,0
06	282	Beste hainbat gastu <i>Diversos gastos</i>	4.196,3	0,0
06	28202	Aurreko ekitaldi. bildut. diru-sarreraren itzulketa <i>Devolución ingresos recaudados en ej. anteriores</i>	210,0	0,0
06	28211	Abalen betearazpena <i>Ejecución de avales</i>	3.986,3	0,0
06	3	Finantza-gastuak <i>Gastos financieros</i>	20,0	0,0
06	38	Bestelako finantza-gastuak <i>Otros gastos financieros</i>	20,0	0,0
06	381	Berandutze-interesak <i>Intereses de demora</i>	20,0	0,0
06	38100	Berandutze-interesak <i>Intereses de demora</i>	20,0	0,0
06	4	Gastu arruntetarako transf. eta dirulaguntzak <i>Transferencias y subvenciones gastos corrientes</i>	12.212,5	0,1
06	41	EAE SP-ri eta EAE AP-KES sailkatutako erakundeei <i>A/ SP CAE y a entidades clasificadas AP-SEC CAE</i>	12.154,0	0,1
06	412	Erakunde autonomoi <i>A Organismos Autónomos</i>	12.082,0	0,1
06	41201	Erakunde autonomo administratiboei <i>A Organismos Autónomos Administrativos</i>	12.082,0	0,1
06	418	EAE AP-KES sailkatut. EAE SP ez diren erakundeei <i>A entidades no SP CAE, clasificadas AP-SEC CAE</i>	72,0	0,0
06	41851	Irabazi-asmorik gabeko bestelako erakundeei <i>A otras instituciones sin fines de lucro</i>	72,0	0,0
06	45	Enpresa, familia eta IAGE-ei <i>A empresas, familias e ISFL</i>	58,5	0,0
06	453	Familiei <i>A familias</i>	1,5	0,0
06	45301	Familiei <i>A familias</i>	1,5	0,0
06	454	Irabazi-asmorik gabeko erakundeei <i>A instituciones sin fines de lucro</i>	57,0	0,0

SEKZIOA SECCION	AZPIKONTZEP. SUBCONCEPTO		2017	% GUZTIRA % TOTAL
06	45499	Irabazi-asmorik gabeko beste erak. batzuei <i>A otras instituciones sin fines de lucro</i>	57,0	0,0
06	6	Inbertsio errealak <i>Inversiones reales</i>	1.665,0	0,0
06	62	Bestelako inbertsioak <i>Otras inversiones</i>	30,0	0,0
06	625	Informazio prozesuetako ekipoak <i>Equipos para procesos de información</i>	30,0	0,0
06	62501	Informazio prozesuetako ekipoak <i>Equipos para procesos de información</i>	30,0	0,0
06	63	Inbertsio ukiezinak <i>Inversiones intangibles</i>	1.635,0	0,0
06	632	Aplikazio informatikoak <i>Aplicaciones informáticas</i>	1.635,0	0,0
06	63201	Aplikazio informatikoak <i>Aplicaciones informáticas</i>	1.635,0	0,0
06	7	Kapital eragiketako transf. eta dirulaguntzak <i>Transferencias y subvenciones operaciones capital</i>	1.842,0	0,0
06	75	Enpresa, familia eta IAGE-ei <i>A empresas, familias e ISFL</i>	1.842,0	0,0
06	751	EAEko SPren partaidetza duten enpresei <i>A empresas participadas por el SP de la CAE</i>	1.842,0	0,0
06	75102	EAEko SPren partaidetza duten enpresei, best. era <i>A empresas participadas por SP de CAE, otras oper</i>	1.842,0	0,0
06	8	Finantza-aktiboen gehikuntza <i>Aumento de activos financieros</i>	68,0	0,0
06	82	Beste erakunde batzuetako finantza-inbertsioak <i>Inversiones financieras en otras entidades</i>	68,0	0,0
06	824	Langileentzako kredituak <i>Créditos al personal</i>	68,0	0,0
06	82401	Langileentzako kredituak, epe luzera <i>A l/plazo al personal</i>	68,0	0,0
07		HEZKUNTZA EDUCACIÓN	2.665.422,0	24,1
07	1	Langile-gastuak <i>Gastos de personal</i>	1.259.218,8	11,4
07	10	Goi-karguak <i>Altos cargos</i>	1.290,0	0,0
07	100	Goi-karguen ordainsariak <i>Retribuciones de Altos Cargos</i>	1.290,0	0,0
07	10000	Goi-karguen ordainsariak <i>Retribuciones de Altos Cargos</i>	1.290,0	0,0
07	11	Behin-behineko langileak <i>Personal eventual</i>	446,6	0,0
07	110	Behin-behineko langileen ordainsariak <i>Retribuciones del personal eventual</i>	446,6	0,0
07	11000	Behin-behineko langileen ordainsariak <i>Retribuciones del personal eventual</i>	446,6	0,0
07	12	Funtzionarioak <i>Funcionarios</i>	948.056,8	8,6
07	120	Funtzionarioen ordainsariak <i>Retribuciones de funcionarios</i>	884.596,3	8,0
07	12000	Funtzionarioen ordainsariak <i>Retribuciones de funcionarios</i>	884.596,3	8,0
07	122	Funtzionarioak ordezkatzten dituztenen ordainsariak <i>Retribuc.del personal que sustituye a funcionarios</i>	61.592,0	0,6
07	12200	Funtzionarioak ordezkatzten dituztenen ordainsariak <i>Retribuc.del personal que sustituye a funcionarios</i>	61.592,0	0,6
07	123	Lan-pilaketarengatiko bitarteko funtzion. ordain. <i>Retribuciones per. func. interino acumula. tareas</i>	1.868,5	0,0
07	12300	Lan-pilaketarengatiko bitarteko funtzion. ordain. <i>Retribuciones per. func. interino acumula. tareas</i>	1.868,5	0,0
07	13	Lan-legepekoak <i>Laborales</i>	82.056,0	0,7

MILA / MILES

SEKZIOA SECCION	AZPIKONTZER SUBCONCEPTO		2017	% GUZTIRA % TOTAL
07	130	Lan-legepeko langile finkoen ordainsariak <i>Retribuciones de personal laboral fijo</i>	71.074,6	0,6
07	13000	Lan-legepeko langile finkoen ordainsariak <i>Retribuciones de personal laboral fijo</i>	71.074,6	0,6
07	131	Aldi baterako lan-legepeko langileen ordainsariak <i>Retribuciones del personal laboral temporal</i>	3.753,9	0,0
07	13100	Aldi baterako lan-legepeko langileen ordainsariak <i>Retribuciones del personal laboral temporal</i>	3.753,9	0,0
07	132	Lan-legepekoak ordezkatzten dituztenen ordainsariak <i>Retr.del personal que sustituye a personal laboral</i>	7.227,5	0,1
07	13200	Lan-legepekoak ordezkatzten dituztenen ordainsariak <i>Retr.del personal que sustituye a personal laboral</i>	7.227,5	0,1
07	16	Kuotak, prestazioak eta gizarte-gastuak <i>Cuotas, prestaciones y gastos sociales</i>	227.369,5	2,1
07	160	Erakundearen konturako kotizazio sozialak <i>Cotizaciones sociales a cargo de la entidad</i>	223.778,0	2,0
07	16000	Erakundearen konturako kotizazio sozialak <i>Cotizaciones sociales a cargo de la entidad</i>	223.778,0	2,0
07	161	Indemnizazioa, Gizarte-prestazioak <i>Indemnizaciones, Prestaciones Sociales</i>	2.979,5	0,0
07	16101	Indemnizazioak <i>Indemnizaciones</i>	2.979,5	0,0
07	162	Bestelako gastu sozialak <i>Otros gastos sociales</i>	612,0	0,0
07	16201	Langileriaren prestakuntza eta hobekuntza <i>Formación y perfeccionamiento del personal</i>	511,0	0,0
07	16211	Gizarte ekintza <i>Acción social</i>	101,0	0,0
07	2	Funtzionamendu-gastuak <i>Gastos de funcionamiento</i>	138.223,4	1,2
07	21	Alokairuak eta kanonak <i>Arrendamientos y cánones</i>	1.602,9	0,0
07	211	Lurrak eta ondasun naturalak <i>Terrenos y bienes naturales</i>	3,0	0,0
07	21100	Lurrak eta ondasun naturalak <i>Terrenos y bienes naturales</i>	3,0	0,0
07	212	Eraikuntzak <i>Construcciones</i>	287,0	0,0
07	21200	Eraikuntzak <i>Construcciones</i>	287,0	0,0
07	213	Instalazio teknikoak, makineria eta tresneria <i>Instalaciones técnicas, maquinaria y utillaje</i>	204,8	0,0
07	21301	Instalazio teknikoak eta bestelako instalazioak <i>Instalaciones técnicas y otras instalaciones</i>	204,8	0,0
07	214	Altzariak <i>Mobiliario</i>	220,0	0,0
07	21400	Altzariak <i>Mobiliario</i>	220,0	0,0
07	217	Bestelako ibilgetu materiala <i>Otro inmovilizado material</i>	682,0	0,0
07	21700	Bestelako ibilgetu materiala <i>Otro inmovilizado material</i>	682,0	0,0
07	218	Kanonak <i>Cánones</i>	206,0	0,0
07	21800	Kanonak <i>Cánones</i>	206,0	0,0
07	22	Konponketak eta zainketak <i>Reparaciones y conservación</i>	10.366,0	0,1
07	222	Eraikuntzak <i>Construcciones</i>	5.368,1	0,0
07	22200	Eraikuntzak <i>Construcciones</i>	5.368,1	0,0
07	223	Instalazio teknikoak, makineria eta tresneria <i>Instalaciones técnicas, maquinaria y utillaje</i>	1.995,0	0,0

SEKZIOA SECCION	AZPIKONTZEP. SUBCONCEPTO		2017	% GUZTIRA % TOTAL
07	22301	Instalazio teknikoak eta bestelako instalazioak <i>Instalaciones técnicas y otras instalaciones</i>	1.995,0	0,0
07	224	Altzariak <i>Mobiliario</i>	645,3	0,0
07	22400	Altzariak <i>Mobiliario</i>	645,3	0,0
07	225	Informazio prozesuetako ekipoak <i>Equipos para procesos de información</i>	2.354,5	0,0
07	22500	Informazio prozesuetako ekipoak <i>Equipos para procesos de información</i>	2.354,5	0,0
07	226	Garraio-elementuak <i>Elementos de transporte</i>	3,1	0,0
07	22600	Garraio-elementuak <i>Elementos de transporte</i>	3,1	0,0
07	23	Kanpoko beste zerbitzu batzuk <i>Otros servicios exteriores</i>	124.825,5	1,1
07	232	Profesional independenteen zerbitzuak <i>Servicios de profesionales independientes</i>	163,2	0,0
07	23201	Profesional independenteen zerbitzuak <i>Servicios de profesionales independientes</i>	163,2	0,0
07	233	Garraioa <i>Transportes</i>	746,9	0,0
07	23300	Garraioa <i>Transportes</i>	746,9	0,0
07	235	Banku-zerbitzuak eta antzekoak <i>Servicios bancarios y similares</i>	14,1	0,0
07	23500	Banku-zerbitzuak eta antzekoak <i>Servicios bancarios y similares</i>	14,1	0,0
07	236	Komunik. inst., publizitat. eta harreman publikoak <i>Comunicación institucional, publicidad y rela.pú.</i>	1.858,9	0,0
07	23601	Erakunde-komunikazioa, publizitatea <i>Comunicación institucional, publicidad</i>	1.854,8	0,0
07	23611	Protokolo eta ordezkapen jarduerak <i>Atenciones protocolarias y representativas</i>	4,1	0,0
07	237	Hornidurak <i>Suministros</i>	12.477,8	0,1
07	23701	Energia elektrikoa <i>Energía eléctrica</i>	12.047,8	0,1
07	23731	Erregaiek <i>Combustibles</i>	14,9	0,0
07	23751	Elikagaiak <i>Productos alimenticios</i>	1,0	0,0
07	23755	Ikasmateriala <i>Material didáctico</i>	147,3	0,0
07	23756	E-jantokiak mat. ez inbentariagarriaz hornitzea <i>Sum. mater. no inventariable comedores escolares</i>	224,4	0,0
07	23763	Kontsumitzeko eta birjartzeko osasun-gaiak <i>Material sanitario para consumo y reposición</i>	30,7	0,0
07	23771	Tresnak eta erremintak <i>Útiles, herramientas</i>	5,0	0,0
07	23799	Bestelako hornidurak <i>Otros suministros</i>	6,7	0,0
07	238	Kanpoko beste zerbitzu batzuk <i>Otros servicios exteriores</i>	109.564,7	1,0
07	23801	Bulegoko materiala <i>Material de oficina</i>	519,4	0,0
07	23802	Prentsa, aldizkariak, liburuak eta argitalpenak <i>Prensa, revistas, libros y otras publicaciones</i>	36,9	0,0
07	23803	Ikastetxeen testuliburuak <i>Libros de texto de centros docentes</i>	4.860,9	0,0
07	23811	Garbiketa eta higieena <i>Limpieza y aseo</i>	19.803,0	0,2
07	23821	Segurtasuna <i>Seguridad</i>	215,0	0,0

MILA / MILES

SEKZIOA SECCIÓN	AZPIKONTZER SUBCONCEPTO		2017	% GUZTIRA % TOTAL
07	23831	Lokomozioa eta egonaldi-gastuak <i>Locomoción y gastos de estancia</i>	1.317,4	0,0
07	23851	Komunikazio telefonikoak, informatikoak eta telem. <i>Comunicaciones telefónicas, informáticas y telemá.</i>	9.417,3	0,1
07	23855	Posta-komunikazioak <i>Comunicaciones postales</i>	50,5	0,0
07	23856	Mezularitza <i>Mensajería</i>	59,0	0,0
07	23861	Aplikazio informatikoen mantenimendua eta ustiap. <i>Mante. y explotación de aplicaciones informáticas</i>	20,9	0,0
07	23880	Beste zerb. batz. EAEko AP-KES sailkat.erak. esk. <i>O. serv. prestad. por entidad. clasif. AP-SEC CAE</i>	6.948,7	0,1
07	23881	Argitalpenak eta argitalpenen banaketa <i>Edición y distribución de publicaciones</i>	285,2	0,0
07	23882	Bilerak, hitzaldiak eta ikastaroak <i>Reuniones, conferencias y cursos</i>	2.452,7	0,0
07	23885	E-jantokiei zerbitzuak ematea (catering, etabar) <i>Prest. Servicios con destino comedores escolares</i>	26.500,0	0,2
07	23886	Eskola-garraioa eta laguntzaileak <i>Transporte escolar y acompañantes</i>	25.308,2	0,2
07	23899	Bestelako zerbitzuak <i>Otros servicios</i>	11.769,6	0,1
07	24	Kanpotik eskainitako osasun-zerbitzuak <i>Servicios exteriores de carácter sanitario</i>	75,0	0,0
07	241	EAEko Erak.-adm.aren erakundeek eskainitakoak <i>Prestados por entidades de la Admón. In. de la CAE</i>	25,0	0,0
07	24111	Osasun-zentroek eskainitako zerbitzuak <i>Servicios prestados por centros sanitarios</i>	25,0	0,0
07	242	EAEko Erak.-Adm.aren kanpokoek eskainitakoak <i>Prestados por entidades fuera de la Admón.Ins. CAE</i>	50,0	0,0
07	24211	Osasun-zentroek eskainitako zerbitzuak <i>Servicios prestados por centros sanitarios</i>	30,0	0,0
07	24299	Bestelako osasun-zerbitzuak <i>Otros servicios sanitarios</i>	20,0	0,0
07	28	Bestelako gastuak <i>Otros gastos</i>	1.354,0	0,0
07	281	Zergak <i>Tributos</i>	33,6	0,0
07	28103	Trakzio Mekanikozko Ibilgailuen gaineko Zerga <i>Impuesto sobre Vehículos de Tracción Mecánica</i>	32,3	0,0
07	28199	Bestelako zergak <i>Otros impuestos</i>	1,3	0,0
07	282	Beste hainbat gastu <i>Diversos gastos</i>	1.320,5	0,0
07	28289	Bestelako ezohiko gastuak <i>Otros gastos excepcionales</i>	1.320,5	0,0
07	3	Finantza-gastuak <i>Gastos financieros</i>	76,8	0,0
07	33	Beste erakunde batzuekiko zorren interesak <i>Intereses de deudas con otras entidades</i>	45,2	0,0
07	332	Zorren interesak <i>Intereses de deudas</i>	45,2	0,0
07	33251	Epe laburreko zorren interesak <i>Intereses a corto plazo de deudas</i>	45,2	0,0
07	38	Bestelako finantza-gastuak <i>Otros gastos financieros</i>	31,6	0,0
07	381	Berandutze-interesak <i>Intereses de demora</i>	31,6	0,0
07	38100	Berandutze-interesak <i>Intereses de demora</i>	31,6	0,0
07	4	Gastu arruntetarako transf. eta dirulaguntzak <i>Transferencias y subvenciones gastos corrientes</i>	1.161.399,2	10,5
07	41	EAE SP-ri eta EAE AP-KES sailkatutako erakundeei <i>Al SP CAE y a entidades clasificadas AP-SEC CAE</i>	359.556,3	3,3

SEKZIOA SECCION	AZPIKONTZEP. SUBCONCEPTO		2017	% GUZTIRA % TOTAL
07	413	Zuzenbide pribatuko erakunde publikoei <i>A Entes Públicos de Derecho Privado</i>	1.248,2	0,0
07	41301	EAEko AP-KES gisa sailkatutako ZPEPei <i>A EPDP, clasificados AP-SEC de la CAE</i>	1.248,2	0,0
07	415	Fundazioei <i>A Fundaciones</i>	8.783,0	0,1
07	41501	EAEko AP-KES gisa sailkatutako fundazioei <i>A Fundaciones, clasificadas AP-SEC de la CAE</i>	8.783,0	0,1
07	416	Partzuergoei <i>A Consorcios</i>	42.675,2	0,4
07	41601	EAEko AP-KES gisa sailkatutako partzuergoei <i>A Consorcios, clasificados AP-SEC de la CAE</i>	42.675,2	0,4
07	418	EAE AP-KES sailkatut. EAE SP ez diren erakundeei <i>A entidades no SP CAE, clasificadas AP-SEC CAE</i>	306.849,8	2,8
07	41801	UPV/EHU Euskal Herriko Unibertsitateari <i>A la Universidad del País Vasco UPV/EHU</i>	293.567,2	2,7
07	41841	Fundazioei <i>A fundaciones</i>	13.282,6	0,1
07	42	Foru-Aldundi eta EAEko Toki-Erakundeei <i>A Diputaciones Forales y Entidades Locales del PV</i>	19.933,0	0,2
07	422	EAEko toki-erakundeei <i>A Entidades Locales del País Vasco</i>	19.933,0	0,2
07	42201	Udalerriei <i>A Municipios</i>	19.469,1	0,2
07	42221	Partzuergoei <i>A Consorcios</i>	463,9	0,0
07	43	Espainiako Alor Publikoko erakundeei <i>A entidades del Sector Público Español</i>	700,0	0,0
07	439	Espainiako Alor Publikoko beste erak. batzuei <i>A otras entidades del Sector Público Español</i>	700,0	0,0
07	43900	Espainiako Alor Publikoko beste erak. batzuei <i>A otras entidades del Sector Público Español</i>	700,0	0,0
07	44	Atzerrira egindakoak <i>Al exterior</i>	60,0	0,0
07	441	Atzerriko Alor Publikoari <i>Al Sector Público exterior</i>	60,0	0,0
07	44199	Nazioart. antolak. eta kanp. SPko beste erak. batzuei <i>A org. intern. y a otras entidades SP exterior</i>	60,0	0,0
07	45	Enpresa, familia eta IAGE-ei <i>A empresas, familias e ISFL</i>	781.150,0	7,1
07	452	Bestelako enpresei <i>A otras empresas</i>	1.277,2	0,0
07	45200	Bestelako enpresei <i>A otras empresas</i>	1.277,2	0,0
07	453	Familiei <i>A familias</i>	103.361,5	0,9
07	45301	Familiei <i>A familias</i>	103.361,5	0,9
07	454	Irabazi-asmorik gabeko erakundeei <i>A instituciones sin fines de lucro</i>	22.802,3	0,2
07	45401	Fundazioei <i>A fundaciones</i>	180,6	0,0
07	45499	Irabazi-asmorik gabeko beste erak. batzuei <i>A otras instituciones sin fines de lucro</i>	22.621,7	0,2
07	455	Hezkuntza-itunak eta bestelako gizarte-prestazioa <i>Conciertos educativos y otras prestacio. sociales</i>	653.709,0	5,9
07	45501	Hezkuntza-itunak <i>Conciertos educativos</i>	610.075,6	5,5
07	45511	Irakaskuntza doakoa izateko bestelako laguntzak <i>Otras ayudas para la gratuidad de la enseñanza</i>	43.633,4	0,4
07	6	Inbertsio errealak <i>Inversiones reales</i>	60.523,8	0,5
07	62	Bestelako inbertsioak <i>Otras inversiones</i>	60.503,8	0,5

MILA / MILES

SEKZIOA SECCION	AZPIKONTZER SUBCONCEPTO		2017	% GUZTIRA % TOTAL
07	622	Eraikuntzak <i>Construcciones</i>	39.530,0	0,4
07	62281	Aribideko eraikuntzak <i>Construcciones en curso</i>	28.316,6	0,3
07	62282	Aribideko eraikuntzak: udal titulat. ikastetxeak <i>Cons. en curso: centros docentes tit.municipal</i>	11.213,3	0,1
07	623	Instalazio teknikoak, makinak, tresnak eta beste <i>Instalaciones técnicas, maquinaria, utillaje y o.</i>	4.469,1	0,0
07	62311	Makineria <i>Maquinaria</i>	546,0	0,0
07	62312	Eskola-jantokirako makineria <i>Maquinaria para comedores escolares</i>	170,9	0,0
07	62321	Tresneria <i>Utillaje</i>	401,3	0,0
07	62322	Eskola-jantokirako tresneria <i>Utillaje para comedores escolares</i>	324,8	0,0
07	62331	Bestelako instalazioak <i>Otras instalaciones</i>	3.026,0	0,0
07	624	Altzariak <i>Mobiliario</i>	8.604,4	0,1
07	62401	Altzariak <i>Mobiliario</i>	2.966,1	0,0
07	62402	Eskola-jantokirako ekipamendu inbentariagarria <i>Equipa. inventa. para comedores escolares</i>	91,2	0,0
07	62481	Ibilgetu materialentzako aurrerakinak <i>Anticipos para inmovilizaciones materiales</i>	5.547,1	0,1
07	625	Informazio prozesuetako ekipoa <i>Equipos para procesos de información</i>	7.900,3	0,1
07	62501	Informazio prozesuetako ekipoa <i>Equipos para procesos de información</i>	7.900,3	0,1
07	63	Inbertsio ukiezinak <i>Inversiones intangibles</i>	20,0	0,0
07	632	Aplikazio informatikoak <i>Aplicaciones informáticas</i>	20,0	0,0
07	63201	Aplikazio informatikoak <i>Aplicaciones informáticas</i>	20,0	0,0
07	7	Kapital eragiketako transf. eta dirulaguntzak <i>Transferencias y subvenciones operaciones capital</i>	43.644,7	0,4
07	71	EAE SP-ri eta EAE AP-KES sailkatutako erakundeei <i>Ai SP CAE y a entidades clasificadas AP-SEC CAE</i>	26.086,7	0,2
07	713	Zuzenbide pribatuko erakunde publikoei <i>A Entes Públicos de Derecho Privado</i>	35,0	0,0
07	71301	EAEko AP-KES gisa sailkatutako ZPEPei <i>A EPDR, clasificados AP-SEC de la CAE</i>	35,0	0,0
07	715	Fundazioei <i>A Fundaciones</i>	31,3	0,0
07	71501	EAEko AP-KES gisa sailkatutako fundazioei <i>A Fundaciones, clasificadas AP-SEC de la CAE</i>	31,3	0,0
07	718	EAE AP-KES sailkatut. EAE SP ez diren erakundeei <i>A entidades no SP CAE, clasificadas AP-SEC CAE</i>	26.020,4	0,2
07	71801	UPV/EHU Euskal Herriko Unibertsitateari <i>A la Universidad del País Vasco UPV/EHU</i>	15.991,6	0,1
07	71841	Fundazioei <i>A fundaciones</i>	4.859,9	0,0
07	71851	Irabazi-asmorik gabeko bestelako erakundeei <i>A otras instituciones sin fines de lucro</i>	5.168,8	0,0
07	72	Foru-Aldundi eta Eaeo Toki-Erakundeei <i>A Diputaciones Forales y Entidades Locales Del PV</i>	6.400,0	0,1
07	722	EAEko toki-erakundeei <i>A Entidades Locales del País Vasco</i>	6.400,0	0,1
07	72201	Udalerriei <i>A Municipios</i>	6.400,0	0,1
07	73	Espainiako Alor Publikoko erakundeei <i>A entidades del Sector Público Español</i>	0,0	0,0

MILA / MILES

SEKZIOA SECCION	AZPIKONTZEP. SUBCONCEPTO		2017	% GUZTIRA % TOTAL
07	739	Espainiako alor publikoko beste erak. batzuei <i>A otras entidades del Sector Público Español</i>	0,0	0,0
07	73900	Espainiako alor publikoko beste erak. batzuei <i>A otras entidades del Sector Público Español</i>	0,0	0,0
07	75	Enpresa, familia eta IAGE-ei <i>A empresas, familias e ISFL</i>	11.157,9	0,1
07	754	Irabazi-asmorik gabeko erakundeei <i>A instituciones sin fines de lucro</i>	11.157,9	0,1
07	75401	Fundazioei, inbertsioetarako <i>A fundaciones, para inversiones</i>	23,2	0,0
07	75491	Irabazi-asmorik gabeko beste erak. batzuei, inb. <i>A otras instituci. sin fines de lucro, inversion.</i>	11.134,7	0,1
07	8	Finantza-aktiboen gehikuntza <i>Aumento de activos financieros</i>	2.000,0	0,0
07	82	Beste erakunde batzuetako finantza-inbertsioak <i>Inversiones financieras en otras entidades</i>	2.000,0	0,0
07	824	Langileentzako kredituak <i>Créditos al personal</i>	2.000,0	0,0
07	82401	Langileentzako kredituak, epe luzera <i>A l/plazo al personal</i>	2.000,0	0,0
07	9	Finantza-pasiboen gutxitzea <i>Disminución de pasivos financieros</i>	335,3	0,0
07	93	Beste erakunde batzuekiko zorrak <i>Deudas con otras entidades</i>	335,3	0,0
07	932	Zorrak <i>Deudas</i>	335,3	0,0
07	93251	Epe laburreko zorrak <i>Deudas a corto plazo</i>	335,3	0,0
08		OSASUNA SALUD	3.542.717,0	32,0
08	1	Langile-gastuak <i>Gastos de personal</i>	47.707,7	0,4
08	10	Goi-karguak <i>Altos cargos</i>	750,7	0,0
08	100	Goi-karguen ordainsariak <i>Retribuciones de Altos Cargos</i>	750,7	0,0
08	10000	Goi-karguen ordainsariak <i>Retribuciones de Altos Cargos</i>	750,7	0,0
08	11	Behin-behineko langileak <i>Personal eventual</i>	405,4	0,0
08	110	Behin-behineko langileen ordainsariak <i>Retribuciones del personal eventual</i>	405,4	0,0
08	11000	Behin-behineko langileen ordainsariak <i>Retribuciones del personal eventual</i>	405,4	0,0
08	12	Funtzionarioak <i>Funcionarios</i>	36.927,0	0,3
08	120	Funtzionarioen ordainsariak <i>Retribuciones de funcionarios</i>	36.927,0	0,3
08	12000	Funtzionarioen ordainsariak <i>Retribuciones de funcionarios</i>	36.927,0	0,3
08	13	Lan-legepekoak <i>Laborales</i>	220,1	0,0
08	130	Lan-legepeko langile finkoen ordainsariak <i>Retribuciones de personal laboral fijo</i>	220,1	0,0
08	13000	Lan-legepeko langile finkoen ordainsariak <i>Retribuciones de personal laboral fijo</i>	220,1	0,0
08	16	Kuotak, prestazioak eta gizarte-gastuak <i>Cuotas, prestaciones y gastos sociales</i>	9.404,6	0,1
08	160	Erakundearen konturako kotizazio sozialak <i>Cotizaciones sociales a cargo de la entidad</i>	9.319,6	0,1
08	16000	Erakundearen konturako kotizazio sozialak <i>Cotizaciones sociales a cargo de la entidad</i>	9.319,6	0,1
08	161	Indemnitazioa, Gizarte-prestazioak <i>Indemnizaciones, Prestaciones Sociales</i>	3,0	0,0

MILA / MILES

SEKZIOA SECCIÓN	AZPIKONTZER SUBCONCEPTO		2017	% GUZTIRA % TOTAL
08	16101	Indemnizazioak <i>Indemnizaciones</i>	3,0	0,0
08	162	Bestelako gastu sozialak <i>Otros gastos sociales</i>	82,0	0,0
08	16201	Langileriaren prestakuntza eta hobekuntza <i>Formación y perfeccionamiento del personal</i>	80,0	0,0
08	16211	Gizarte ekintza <i>Acción social</i>	2,0	0,0
08	2	Funtzionamendu-gastuak <i>Gastos de funcionamiento</i>	2.920.017,6	26,4
08	21	Alokairuak eta kanonak <i>Arrendamientos y cánones</i>	388,6	0,0
08	212	Eraikuntzak <i>Construcciones</i>	281,3	0,0
08	21200	Eraikuntzak <i>Construcciones</i>	281,3	0,0
08	214	Altzariak <i>Mobiliario</i>	37,3	0,0
08	21400	Altzariak <i>Mobiliario</i>	37,3	0,0
08	218	Kanonak <i>Cánones</i>	70,0	0,0
08	21800	Kanonak <i>Cánones</i>	70,0	0,0
08	22	Konponketak eta zainketak <i>Reparaciones y conservación</i>	631,0	0,0
08	222	Eraikuntzak <i>Construcciones</i>	133,0	0,0
08	22200	Eraikuntzak <i>Construcciones</i>	133,0	0,0
08	223	Instalazio teknikoak, makineria eta tresneria <i>Instalaciones técnicas, maquinaria y utillaje</i>	406,6	0,0
08	22301	Instalazio teknikoak eta bestelako instalazioak <i>Instalaciones técnicas y otras instalaciones</i>	203,0	0,0
08	22311	Makineria <i>Maquinaria</i>	203,7	0,0
08	224	Altzariak <i>Mobiliario</i>	59,5	0,0
08	22400	Altzariak <i>Mobiliario</i>	59,5	0,0
08	225	Informazio prozesuetako ekipoa <i>Equipos para procesos de información</i>	0,5	0,0
08	22500	Informazio prozesuetako ekipoa <i>Equipos para procesos de información</i>	0,5	0,0
08	226	Garraio-elementuak <i>Elementos de transporte</i>	31,3	0,0
08	22600	Garraio-elementuak <i>Elementos de transporte</i>	31,3	0,0
08	23	Kanpoko beste zerbitzu batzuk <i>Otros servicios exteriores</i>	26.335,7	0,2
08	232	Profesional independenteen zerbitzuak <i>Servicios de profesionales independientes</i>	43,0	0,0
08	23201	Profesional independenteen zerbitzuak <i>Servicios de profesionales independientes</i>	43,0	0,0
08	233	Garraioa <i>Transportes</i>	38,5	0,0
08	23300	Garraioa <i>Transportes</i>	38,5	0,0
08	236	Komunik. inst., publizitat. eta harreman publikoak <i>Comunicación institucional, publicidad y rela.pú.</i>	225,6	0,0
08	23601	Erakunde-komunikazioa, publizitatea <i>Comunicación institucional, publicidad</i>	221,3	0,0
08	23611	Protokolo eta ordezkapen jarduerak <i>Atenciones protocolarias y representativas</i>	4,3	0,0

SEKZIOA SECCION	AZPIKONTZEP. SUBCONCEPTO		2017	% GUZTIRA % TOTAL
08	237	Hornidurak Suministros	13.042,0	0,1
08	23701	Energia elektrikoa Energía eléctrica	327,1	0,0
08	23711	Ura Agua	16,5	0,0
08	23721	Gasa Gas	60,5	0,0
08	23731	Erregaiak Combustibles	13,3	0,0
08	23741	Jantziak, uniformeak eta lentzeria Vestuario, uniformes y lencería	5,1	0,0
08	23751	Elikagaiak Productos alimenticios	0,1	0,0
08	23761	Farmazi produktuak eta hemoderibatuak Productos farmacéuticos y hemoderivados	10.992,4	0,1
08	23762	Osasungintzako tresneria eta lanabes txikiak Instrumental y pequeño utillaje sanitario	1,2	0,0
08	23763	Kontsumitzeko eta birjartzeko osasun-gaiak Material sanitario para consumo y reposición	1.539,7	0,0
08	23771	Tresnak eta erremintak Útiles, herramientas	0,2	0,0
08	23799	Bestelako hornidurak Otros suministros	85,9	0,0
08	238	Kanpoko beste zerbitzu batzuk Otros servicios exteriores	12.986,7	0,1
08	23801	Bulegoko materiala Material de oficina	202,9	0,0
08	23802	Prentsa, aldizkariak, liburuak eta argitalpenak Prensa, revistas, libros y otras publicaciones	153,7	0,0
08	23811	Garbiketa eta higieena Limpieza y aseo	671,4	0,0
08	23821	Segurtasuna Seguridad	172,5	0,0
08	23831	Lokomozioa eta egonaldi-gastuak Locomoción y gastos de estancia	229,5	0,0
08	23851	Komunikazio telefonikoak, informatikoak eta telem. Comunicaciones telefónicas, informáticas y telemá.	57,4	0,0
08	23855	Posta-komunikazioak Comunicaciones postales	127,1	0,0
08	23856	Mezularitza Mensajería	14,7	0,0
08	23880	Beste zerb. batz. EAEko AP-KES sailkat. erak. esk. O. serv. prestad. por entidad. clasif. AP-SEC CAE	2.890,0	0,0
08	23881	Argitalpenak eta argitalpenen banaketa Edición y distribución de publicaciones	214,7	0,0
08	23882	Bilerak, hitzaldiak eta ikastaroak Reuniones, conferencias y cursos	253,4	0,0
08	23891	Gizarte-prestaziotzat jotako bestelako zerbitzuak Otros servicios considerados prestaciones sociale	5.219,1	0,0
08	23899	Bestelako zerbitzuak Otros servicios	2.780,2	0,0
08	24	Kanpotik eskainitako osasun-zerbitzuak Servicios exteriores de carácter sanitario	2.892.646,9	26,2
08	241	EAEko Erak.-adm.aren erakundeek eskainitakoak Prestados por entidades de la Admón. In. de la CAE	2.645.811,2	23,9
08	24101	Anbulatorioek eskainitako zerbitzuak Servicios prestados por centros ambulatorios	26.064,8	0,2
08	24111	Osasun-zentroek eskainitako zerbitzuak Servicios prestados por centros sanitarios	2.379.563,0	21,5
08	24121	Zentro psikiatrikoek eskainitako zerbitzuak Servicios prestados por centros psiquiátricos	105.456,6	1,0
08	24161	Osatek, SAk eskainitako zerbitzuak Servicios prestados por Osatek, SA.	78,2	0,0

MILA / MILES

SEKZIOA SECCION	AZPIKONTZER SUBCONCEPTO		2017	% GUZTIRA % TOTAL
08	24199	Bestelako osasun-zerbitzuak <i>Otros servicios sanitarios</i>	134.648,6	1,2
08	242	EAEko Erak.-Adm.aren kanpokoek eskainitakoak <i>Prestados por entidades fuera de la Admón.Ins. CAE</i>	246.835,6	2,2
08	24201	Anbulatorioek eskainitako zerbitzuak <i>Servicios prestados por centros ambulatorios</i>	36.270,4	0,3
08	24211	Osasun-zentroek eskainitako zerbitzuak <i>Servicios prestados por centros sanitarios</i>	87.715,0	0,8
08	24221	Zentro psikiatrikoek eskainitako zerbitzuak <i>Servicios prestados por centros psiquiátricos</i>	36.397,3	0,3
08	24241	Osasun-laguntza gastuen itzulera <i>Reintegro de gastos de asistencia sanitaria</i>	2.419,9	0,0
08	24251	Gaixoak lekualdatzeko zerbitzuak <i>Servicios de traslado de enfermos</i>	62.123,5	0,6
08	24299	Bestelako osasun-zerbitzuak <i>Otros servicios sanitarios</i>	21.909,5	0,2
08	28	Bestelako gastuak <i>Otros gastos</i>	15,4	0,0
08	281	Zergak <i>Tributos</i>	5,7	0,0
08	28103	Trakzio Mekanikozko Ibilgailuen gaineko Zerga <i>Impuesto sobre Vehículos de Tracción Mecánica</i>	0,4	0,0
08	28199	Bestelako zergak <i>Otros impuestos</i>	5,3	0,0
08	282	Beste hainbat gastu <i>Diversos gastos</i>	9,8	0,0
08	28201	Epai edo judizioz kanpoko akordioengatiko indemn. <i>Indem. por sentencias o acuerdos extrajudicia.</i>	4,6	0,0
08	28202	Aurreko ekitaldi. bildut. diru-sarreraren itzulketa <i>Devolución ingresos recaudados en ej. anteriores</i>	5,2	0,0
08	3	Finantza-gastuak <i>Gastos financieros</i>	1,0	0,0
08	38	Bestelako finantza-gastuak <i>Otros gastos financieros</i>	1,0	0,0
08	381	Berandutze-interesak <i>Intereses de demora</i>	1,0	0,0
08	38100	Berandutze-interesak <i>Intereses de demora</i>	1,0	0,0
08	4	Gastu arruntetarako transf. eta dirulaguntzak <i>Transferencias y subvenciones gastos corrientes</i>	518.542,1	4,7
08	41	EAE SP-ri eta EAE AP-KES sailkatutako erakundeei <i>A/ SP CAE y a entidades clasificadas AP-SEC CAE</i>	3.342,0	0,0
08	415	Fundazioei <i>A Fundaciones</i>	2.807,0	0,0
08	41501	EAEko AP-KES gisa sailkatutako fundazioei <i>A Fundaciones, clasificadas AP-SEC de la CAE</i>	2.807,0	0,0
08	418	EAE AP-KES sailkatut. EAE SP ez diren erakundeei <i>A entidades no SP CAE, clasificadas AP-SEC CAE</i>	535,0	0,0
08	41801	UPV/EHU Euskal Herriko Unibertsitateari <i>A la Universidad del País Vasco UPV/EHU</i>	60,0	0,0
08	41851	Irabazi-asmorik gabeko bestelako erakundeei <i>A otras instituciones sin fines de lucro</i>	475,0	0,0
08	42	Foru-Aldundi eta EAEko Toki-Erakundeei <i>A Diputaciones Forales y Entidades Locales del PV</i>	2.027,9	0,0
08	422	EAEko toki-erakundeei <i>A Entidades Locales del País Vasco</i>	2.027,9	0,0
08	42201	Udalerriei <i>A Municipios</i>	2.027,9	0,0
08	45	Enpresa, familia eta IAGE-ei <i>A empresas, familias e ISFL</i>	513.172,3	4,6
08	453	Familiei <i>A familias</i>	509.654,2	4,6
08	45301	Familiei <i>A familias</i>	108,0	0,0

SEKZIOA SECCION	AZPIKONTZEP. SUBCONCEPTO		2017	% GUZTIRA % TOTAL
08	45302	Familiei, gizarte-laguntzaren prestazioengatik <i>A familias, por prestaciones de asistencia social</i>	7.140,0	0,1
08	45351	Farmazia (errezeta medikoak) <i>Farmacia (recetas médicas)</i>	495.419,0	4,5
08	45352	Kalte-ord. eta arauzko emate bakarrak. Osasun-lag <i>Indemniz. y entregas únicas reg. asist. sanitaria</i>	627,8	0,0
08	45353	Protesiak eta ezinduentzako ibilgailuak <i>Prótesis y vehículos para inválidos</i>	6.359,4	0,1
08	454	Irabazi-asmorik gabeko erakundeei <i>A instituciones sin fines de lucro</i>	3.518,0	0,0
08	45401	Fundazioei <i>A fundaciones</i>	583,3	0,0
08	45499	Irabazi-asmorik gabeko beste erak. batzuei <i>A otras instituciones sin fines de lucro</i>	2.934,7	0,0
08	6	Inbertsio errealak <i>Inversiones reales</i>	2.121,3	0,0
08	62	Bestelako inbertsioak <i>Otras inversiones</i>	319,3	0,0
08	622	Eraikuntzak <i>Construcciones</i>	90,0	0,0
08	62201	Eraikuntzak <i>Construcciones</i>	6,4	0,0
08	62281	Aribideko eraikuntzak <i>Construcciones en curso</i>	83,6	0,0
08	623	Instalazio teknikoak, makinak, tresnak eta beste <i>Instalaciones técnicas, maquinaria, utillaje y o.</i>	128,7	0,0
08	62301	Instalazio teknikoak <i>Instalaciones técnicas</i>	34,8	0,0
08	62311	Makineria <i>Maquinaria</i>	41,0	0,0
08	62321	Tresneria <i>Utillaje</i>	52,9	0,0
08	624	Altzariak <i>Mobiliario</i>	26,9	0,0
08	62401	Altzariak <i>Mobiliario</i>	26,9	0,0
08	625	Informazio prozesuetako ekipoa <i>Equipos para procesos de información</i>	22,7	0,0
08	62501	Informazio prozesuetako ekipoa <i>Equipos para procesos de información</i>	22,7	0,0
08	626	Garraio-elementuak <i>Elementos de transporte</i>	51,0	0,0
08	62601	Garraio-elementuak <i>Elementos de transporte</i>	51,0	0,0
08	63	Inbertsio ukiezinak <i>Inversiones intangibles</i>	1.802,0	0,0
08	632	Aplikazio informatikoak <i>Aplicaciones informáticas</i>	1.802,0	0,0
08	63201	Aplikazio informatikoak <i>Aplicaciones informáticas</i>	1.802,0	0,0
08	7	Kapital eragiketako transf. eta dirulaguntzak <i>Transferencias y subvenciones operaciones capital</i>	54.227,2	0,5
08	71	EAE SP-ri eta EAE AP-KES sailkatutako erakundeei <i>Ai SP CAE y a entidades clasificadas AP-SEC CAE</i>	54.227,2	0,5
08	713	Zuzenbide pribatuko erakunde publikoei <i>A Entes Públicos de Derecho Privado</i>	54.217,6	0,5
08	71301	EAEko AP-KES gisa sailkatutako ZPEPei <i>A EPDP, clasificados AP-SEC de la CAE</i>	54.217,6	0,5
08	715	Fundazioei <i>A Fundaciones</i>	9,6	0,0
08	71501	EAEko AP-KES gisa sailkatutako fundazioei <i>A Fundaciones, clasificadas AP-SEC de la CAE</i>	9,6	0,0
08	8	Finantza-aktiboen gehikuntza <i>Aumento de activos financieros</i>	100,0	0,0

MILA / MILES

SEKZIOA SECCION	AZPIKONTZER SUBCONCEPTO		2017	% GUZTIRA % TOTAL
08	82	Beste erakunde batzuetako finantza-inbertsioak <i>Inversiones financieras en otras entidades</i>	100,0	0,0
08	824	Langileentzako kredituak <i>Créditos al personal</i>	100,0	0,0
08	82401	Langileentzako kredituak, epe luzera <i>A l/pazo al personal</i>	100,0	0,0
09		TURISMOA, MERKATARITZA ETA KONTSUMOA TURISMO, COMERCIO Y CONSUMO	37.260,0	0,3
09	1	Langile-gastuak <i>Gastos de personal</i>	4.659,1	0,0
09	10	Goi-karguak <i>Altos cargos</i>	443,6	0,0
09	100	Goi-karguen ordainsariak <i>Retribuciones de Altos Cargos</i>	443,6	0,0
09	10000	Goi-karguen ordainsariak <i>Retribuciones de Altos Cargos</i>	443,6	0,0
09	11	Behin-behineko langileak <i>Personal eventual</i>	380,7	0,0
09	110	Behin-behineko langileen ordainsariak <i>Retribuciones del personal eventual</i>	380,7	0,0
09	11000	Behin-behineko langileen ordainsariak <i>Retribuciones del personal eventual</i>	380,7	0,0
09	12	Funtzionarioak <i>Funcionarios</i>	2.890,7	0,0
09	120	Funtzionarioen ordainsariak <i>Retribuciones de funcionarios</i>	2.890,7	0,0
09	12000	Funtzionarioen ordainsariak <i>Retribuciones de funcionarios</i>	2.890,7	0,0
09	13	Lan-legepekoak <i>Laborales</i>	43,1	0,0
09	130	Lan-legepeko langile finkoen ordainsariak <i>Retribuciones de personal laboral fijo</i>	43,1	0,0
09	13000	Lan-legepeko langile finkoen ordainsariak <i>Retribuciones de personal laboral fijo</i>	43,1	0,0
09	16	Kuotak, prestazioak eta gizarte-gastuak <i>Cuotas, prestaciones y gastos sociales</i>	900,9	0,0
09	160	Erakundearen konturako kotizazio sozialak <i>Cotizaciones sociales a cargo de la entidad</i>	900,9	0,0
09	16000	Erakundearen konturako kotizazio sozialak <i>Cotizaciones sociales a cargo de la entidad</i>	900,9	0,0
09	2	Funtzionamendu-gastuak <i>Gastos de funcionamiento</i>	4.198,9	0,0
09	21	Alokairuak eta kanonak <i>Arrendamientos y cánones</i>	2,5	0,0
09	212	Eraikuntzak <i>Construcciones</i>	2,5	0,0
09	21200	Eraikuntzak <i>Construcciones</i>	2,5	0,0
09	22	Konponketak eta zainketak <i>Reparaciones y conservación</i>	1,6	0,0
09	224	Altzariak <i>Mobiliario</i>	0,1	0,0
09	22400	Altzariak <i>Mobiliario</i>	0,1	0,0
09	226	Garraio-elementuak <i>Elementos de transporte</i>	1,5	0,0
09	22600	Garraio-elementuak <i>Elementos de transporte</i>	1,5	0,0
09	23	Kanpoko beste zerbitzu batzuk <i>Otros servicios exteriores</i>	4.194,9	0,0
09	236	Komunik. inst., publizitat. eta harreman publikoak <i>Comunicación institucional, publicidad y rela.pu.</i>	819,2	0,0
09	23601	Erakunde-komunikazioa, publizitatea <i>Comunicación institucional, publicidad</i>	818,8	0,0

SEKZIOA SECCION	AZPIKONTZEP. SUBCONCEPTO		2017	% GUZTIRA % TOTAL
09	23611	Protokolo eta ordezkapen jarduerak <i>Atenciones protocolarias y representativas</i>	0,4	0,0
09	237	Hornidurak <i>Suministros</i>	0,7	0,0
09	23799	Bestelako hornidurak <i>Otros suministros</i>	0,7	0,0
09	238	Kanpoko beste zerbitzu batzuk <i>Otros servicios exteriores</i>	3.375,0	0,0
09	23801	Bulegoko materiala <i>Material de oficina</i>	0,9	0,0
09	23802	Prentsa, aldizkariak, liburuak eta argitalpenak <i>Prensa, revistas, libros y otras publicaciones</i>	9,9	0,0
09	23831	Lokomozioa eta egonaldi-gastuak <i>Locomoción y gastos de estancia</i>	36,8	0,0
09	23851	Komunikazio telefonikoak, informatikoak eta telem. <i>Comunicaciones telefónicas, informáticas y telemá.</i>	0,3	0,0
09	23856	Mezularitza <i>Mensajería</i>	0,3	0,0
09	23880	Beste zerb. batz. EAEko AP-KES sailkat. erak. esk. <i>O. serv. prestad. por entidad. clasif. AP-SEC CAE</i>	164,4	0,0
09	23881	Argitalpenak eta argitalpenen banaketa <i>Edición y distribución de publicaciones</i>	213,2	0,0
09	23882	Bilerak, hitzaldiak eta ikastaroak <i>Reuniones, conferencias y cursos</i>	24,4	0,0
09	23883	Beste adm. publiko batzuk eskainitako zerbitzuak <i>Prestación de servicios por otras Admones. Públ.</i>	890,0	0,0
09	23899	Bestelako zerbitzuak <i>Otros servicios</i>	2.034,7	0,0
09	4	Gastu arruntetarako transf. eta dirulaguntzak <i>Transferencias y subvenciones gastos corrientes</i>	21.208,8	0,2
09	41	EAE SP-ri eta EAE AP-KES sailkatutako erakundeei <i>Ai SP CAE y a entidades clasificadas AP-SEC CAE</i>	13.533,1	0,1
09	412	Erakunde autonomoei <i>A Organismos Autónomos</i>	5.626,9	0,1
09	41201	Erakunde autonomo administratiboei <i>A Organismos Autónomos Administrativos</i>	5.626,9	0,1
09	414	Sozietate publikoei <i>A Sociedades Públicas</i>	7.871,2	0,1
09	41401	EAEko AP-KES gisa sailkatutako Soz. Publikoei <i>A SSPP, clasificadas AP-SEC de la CAE</i>	7.871,2	0,1
09	418	EAE AP-KES sailkatut. EAE SP ez diren erakundeei <i>A entidades no SP CAE, clasificadas AP-SEC CAE</i>	35,0	0,0
09	41831	Enpresei <i>A empresas</i>	35,0	0,0
09	42	Foru-Aldundi eta EAEko Toki-Erakundeei <i>A Diputaciones Forales y Entidades Locales del PV</i>	744,6	0,0
09	422	EAEko toki-erakundeei <i>A Entidades Locales del País Vasco</i>	744,6	0,0
09	42201	Udalerriei <i>A Municipios</i>	568,6	0,0
09	42211	Mankomunitateei <i>A Mancomunidades</i>	175,9	0,0
09	45	Enpresa, familia eta IAGE-ei <i>A empresas, familias e ISFL</i>	6.931,2	0,1
09	452	Bestelako enpresei <i>A otras empresas</i>	475,0	0,0
09	45200	Bestelako enpresei <i>A otras empresas</i>	475,0	0,0
09	453	Familiei <i>A familias</i>	525,0	0,0
09	45301	Familiei <i>A familias</i>	525,0	0,0
09	454	Irabazi-asmorik gabeko erakundeei <i>A instituciones sin fines de lucro</i>	5.931,2	0,1

MILA / MILES

SEKZIOA SECCION	AZPIKONTZER SUBCONCEPTO		2017	% GUZTIRA % TOTAL
09	45401	Fundazioei <i>A fundaciones</i>	185,0	0,0
09	45499	Irabazi-asmorik gabeko beste erak. batzuei <i>A otras instituciones sin fines de lucro</i>	5.746,2	0,1
09	6	Inbertsio errealak <i>Inversiones reales</i>	632,5	0,0
09	62	Bestelako inbertsioak <i>Otras inversiones</i>	9,5	0,0
09	625	Informazio prozesuetako ekipoak <i>Equipos para procesos de información</i>	4,6	0,0
09	62501	Informazio prozesuetako ekipoak <i>Equipos para procesos de información</i>	4,6	0,0
09	626	Garraio-elementuak <i>Elementos de transporte</i>	4,9	0,0
09	62601	Garraio-elementuak <i>Elementos de transporte</i>	4,9	0,0
09	63	Inbertsio ukiezinak <i>Inversiones intangibles</i>	623,1	0,0
09	632	Aplikazio informatikoak <i>Aplicaciones informáticas</i>	623,1	0,0
09	63201	Aplikazio informatikoak <i>Aplicaciones informáticas</i>	623,1	0,0
09	7	Kapital eragiketetako transf. eta dirulaguntzak <i>Transferencias y subvenciones operaciones capital</i>	6.271,0	0,1
09	71	EAE SP-ri eta EAE AP-KES sailkatutako erakundeei <i>Al SP CAE y a entidades clasificadas AP-SEC CAE</i>	15,0	0,0
09	714	Sozietate publikoei <i>A Sociedades Públicas</i>	15,0	0,0
09	71401	EAEko AP-KES gisa sailkatutako Soz. Publikoei <i>A SSPP, clasificadas AP-SEC de la CAE</i>	15,0	0,0
09	72	Foru-Aldundi eta Eaeo Toki-Erakundeei <i>A Diputaciones Forales y Entidades Locales Del PV</i>	1.784,0	0,0
09	722	EAEko toki-erakundeei <i>A Entidades Locales del País Vasco</i>	1.784,0	0,0
09	72201	Udalerriei <i>A Municipios</i>	1.784,0	0,0
09	75	Enpresa, familia eta IAGE-ei <i>A empresas, familias e ISFL</i>	4.472,0	0,0
09	752	Bestelako enpresei <i>A otras empresas</i>	4.422,0	0,0
09	75201	Bestelako enpresei, inbertsioetarako <i>A otras empresas, para inversiones</i>	4.422,0	0,0
09	754	Irabazi-asmorik gabeko erakundeei <i>A instituciones sin fines de lucro</i>	50,0	0,0
09	75402	Fundazioei, beste eragiketa batzuetarako <i>A fundaciones, para otras operaciones</i>	50,0	0,0
09	8	Finantza-aktibo gehikuntza <i>Aumento de activos financieros</i>	289,6	0,0
09	82	Beste erakunde batzuetako finantza-inbertsioak <i>Inversiones financieras en otras entidades</i>	289,6	0,0
09	823	Kredituak <i>Créditos</i>	284,8	0,0
09	82332	Bestelako enpresa pribatuei, epe luzera <i>A l/plazo a otras empresas privadas</i>	284,8	0,0
09	824	Langileentzako kredituak <i>Créditos al personal</i>	4,8	0,0
09	82401	Langileentzako kredituak, epe luzera <i>A l/plazo al personal</i>	4,8	0,0
10		KULTURA ETA HIZKUNTZA POLITIKA CULTURA Y POLÍTICA LINGÜÍSTICA	243.300,0	2,2
10	1	Langile-gastuak <i>Gastos de personal</i>	10.609,6	0,1
10	10	Goi-karguak <i>Altos cargos</i>	800,9	0,0

SEKZIOA SECCION	AZPIKONTZEP. SUBCONCEPTO		2017	% GUZTIRA % TOTAL
10	100	Goi-karguen ordainsariak <i>Retribuciones de Altos Cargos</i>	800,9	0,0
10	10000	Goi-karguen ordainsariak <i>Retribuciones de Altos Cargos</i>	800,9	0,0
10	11	Behin-behineko langileak <i>Personal eventual</i>	392,4	0,0
10	110	Behin-behineko langileen ordainsariak <i>Retribuciones del personal eventual</i>	392,4	0,0
10	11000	Behin-behineko langileen ordainsariak <i>Retribuciones del personal eventual</i>	392,4	0,0
10	12	Funtzionarioak <i>Funcionarios</i>	6.835,7	0,1
10	120	Funtzionarioen ordainsariak <i>Retribuciones de funcionarios</i>	6.835,7	0,1
10	12000	Funtzionarioen ordainsariak <i>Retribuciones de funcionarios</i>	6.835,7	0,1
10	13	Lan-legepekoak <i>Laborales</i>	528,9	0,0
10	130	Lan-legepeko langile finkoen ordainsariak <i>Retribuciones de personal laboral fijo</i>	528,9	0,0
10	13000	Lan-legepeko langile finkoen ordainsariak <i>Retribuciones de personal laboral fijo</i>	528,9	0,0
10	16	Kuotak, prestazioak eta gizarte-gastuak <i>Cuotas, prestaciones y gastos sociales</i>	2.051,7	0,0
10	160	Erakundearen konturako kotizazio sozialak <i>Cotizaciones sociales a cargo de la entidad</i>	2.001,3	0,0
10	16000	Erakundearen konturako kotizazio sozialak <i>Cotizaciones sociales a cargo de la entidad</i>	2.001,3	0,0
10	161	Indemnizazioa, Gizarte-prestazioak <i>Indemnizaciones, Prestaciones Sociales</i>	10,0	0,0
10	16101	Indemnizazioak <i>Indemnizaciones</i>	10,0	0,0
10	162	Bestelako gastu sozialak <i>Otros gastos sociales</i>	40,4	0,0
10	16201	Langileriaren prestakuntza eta hobekuntza <i>Formación y perfeccionamiento del personal</i>	40,4	0,0
10	2	Funtzionamendu-gastuak <i>Gastos de funcionamiento</i>	9.346,9	0,1
10	21	Alokairuak eta kanonak <i>Arrendamientos y cánones</i>	317,0	0,0
10	212	Eraikuntzak <i>Construcciones</i>	107,0	0,0
10	21200	Eraikuntzak <i>Construcciones</i>	107,0	0,0
10	218	Kanonak <i>Cánones</i>	210,0	0,0
10	21800	Kanonak <i>Cánones</i>	210,0	0,0
10	22	Konponketak eta zainketak <i>Reparaciones y conservación</i>	301,0	0,0
10	221	Lurra eta ondasun naturalak <i>Terrenos y bienes naturales</i>	20,0	0,0
10	22100	Lurra eta ondasun naturalak <i>Terrenos y bienes naturales</i>	20,0	0,0
10	222	Eraikuntzak <i>Construcciones</i>	271,0	0,0
10	22200	Eraikuntzak <i>Construcciones</i>	271,0	0,0
10	225	Informazio prozesuetako ekipoa <i>Equipos para procesos de información</i>	10,0	0,0
10	22500	Informazio prozesuetako ekipoa <i>Equipos para procesos de información</i>	10,0	0,0
10	23	Kanpoko beste zerbitzu batzuk <i>Otros servicios exteriores</i>	8.724,9	0,1

MILA / MILES

SEKZIOA SECCION	AZPIKONTZER SUBCONCEPTO		2017	% GUZTIRA % TOTAL
10	232	Profesional independenteen zerbitzuak <i>Servicios de profesionales independientes</i>	90,0	0,0
10	23201	Profesional independenteen zerbitzuak <i>Servicios de profesionales independientes</i>	90,0	0,0
10	236	Komunik. inst., publizitat. eta harreman publikoak <i>Comunicación institucional, publicidad y rela.pu.</i>	505,0	0,0
10	23601	Erakunde-komunikazioa, publizitatea <i>Comunicación institucional, publicidad</i>	452,0	0,0
10	23611	Protokolo eta ordezkapen jarduerak <i>Atenciones protocolarias y representativas</i>	53,0	0,0
10	237	Hornidurak <i>Suministros</i>	422,5	0,0
10	23701	Energia elektrikoa <i>Energía eléctrica</i>	223,5	0,0
10	23711	Ura <i>Agua</i>	14,0	0,0
10	23721	Gasa <i>Gas</i>	37,0	0,0
10	23751	Elikagaiak <i>Productos alimenticios</i>	1,0	0,0
10	23763	Kontsumitzeko eta birjartzeko osasun-gaiak <i>Material sanitario para consumo y reposición</i>	20,0	0,0
10	23799	Bestelako hornidurak <i>Otros suministros</i>	127,0	0,0
10	238	Kanpoko beste zerbitzu batzuk <i>Otros servicios exteriores</i>	7.707,4	0,1
10	23801	Bulegoko materiala <i>Material de oficina</i>	12,0	0,0
10	23802	Prensa, aldizkariak, liburuk eta argitalpenak <i>Prensa, revistas, libros y otras publicaciones</i>	53,0	0,0
10	23811	Garbiketa eta higieena <i>Limpieza y aseo</i>	260,0	0,0
10	23821	Segurtasuna <i>Seguridad</i>	286,0	0,0
10	23831	Lokomozioa eta egonaldi-gastuak <i>Locomoción y gastos de estancia</i>	180,0	0,0
10	23851	Komunikazio telefonikoak, informatikoak eta telem. <i>Comunicaciones telefónicas, informáticas y telemá.</i>	15,0	0,0
10	23855	Posta-komunikazioak <i>Comunicaciones postales</i>	1,0	0,0
10	23861	Aplikazio informatikoen mantenimendua eta ustiap. <i>Mante. y explotación de aplicaciones informáticas</i>	477,2	0,0
10	23880	Beste zerb. batz. EAEko AP-KES sailkat. erak. esk. <i>O. serv. prestad. por entidad. clasif. AP-SEC CAE</i>	1.472,0	0,0
10	23881	Argitalpenak eta argitalpenen banaketa <i>Edición y distribución de publicaciones</i>	138,0	0,0
10	23882	Bilerak, hitzaldiak eta ikastaroak <i>Reuniones, conferencias y cursos</i>	283,0	0,0
10	23899	Bestelako zerbitzuak <i>Otros servicios</i>	4.530,2	0,0
10	28	Bestelako gastuak <i>Otros gastos</i>	4,0	0,0
10	281	Zergak <i>Tributos</i>	4,0	0,0
10	28199	Bestelako zergak <i>Otros impuestos</i>	4,0	0,0
10	4	Gastu aruntetarako transf. eta dirulaguntzak <i>Transferencias y subvenciones gastos corrientes</i>	207.929,1	1,9
10	41	EAE SP-ri eta EAE AP-KES sailkatutako erakundeei <i>Al SP CAE y a entidades clasificadas AP-SEC CAE</i>	166.399,9	1,5
10	412	Erakunde autonomoei <i>A Organismos Autónomos</i>	33.731,6	0,3
10	41201	Erakunde autonomo administratiboei <i>A Organismos Autónomos Administrativos</i>	33.731,6	0,3

MILA / MILES

SEKZIOA SECCION	AZPIKONTZEP. SUBCONCEPTO		2017	% GUZTIRA % TOTAL
10	413	Zuzenbide pribatuko erakunde publikoei <i>A Entes Públicos de Derecho Privado</i>	121.508,9	1,1
10	41301	EAEko AP-KES gisa sailkatutako ZPEPei <i>A EPDP, clasificados AP-SEC de la CAE</i>	121.508,9	1,1
10	414	Sozietate publikoei <i>A Sociedades Públicas</i>	7.250,4	0,1
10	41401	EAEko AP-KES gisa sailkatutako Soz. Publikoei <i>A SSPP, clasificadas AP-SEC de la CAE</i>	7.250,4	0,1
10	415	Fundazioei <i>A Fundaciones</i>	1.458,7	0,0
10	41501	EAEko AP-KES gisa sailkatutako fundazioei <i>A Fundaciones, clasificadas AP-SEC de la CAE</i>	1.458,7	0,0
10	418	EAE AP-KES sailkatut. EAE SP ez diren erakundeei <i>A entidades no SP CAE, clasificadas AP-SEC CAE</i>	2.450,3	0,0
10	41801	UPV/EHU Euskal Herriko Unibertsitateari <i>A la Universidad del País Vasco UPV/EHU</i>	241,7	0,0
10	41831	Enpresei <i>A empresas</i>	1.030,0	0,0
10	41841	Fundazioei <i>A fundaciones</i>	1.178,6	0,0
10	42	Foru-Aldundi eta EAEko Toki-Erakundeei <i>A Diputaciones Forales y Entidades Locales del PV</i>	2.994,6	0,0
10	422	EAEko toki-erakundeei <i>A Entidades Locales del País Vasco</i>	2.994,6	0,0
10	42201	Udalerriei <i>A Municipios</i>	2.851,6	0,0
10	42211	Mankomunitateei <i>A Mancomunidades</i>	143,0	0,0
10	44	Atzerrira egindakoak <i>Al exterior</i>	520,0	0,0
10	441	Atzerriko Alor Publikoari <i>Al Sector Público exterior</i>	450,0	0,0
10	44199	Nazioart. antolak. eta kanp. SPko beste erak. batzuei <i>A org. intern. y a otras entidades SP exterior</i>	450,0	0,0
10	445	Atzerriko Alor Pribatuari <i>Al sector privado exterior</i>	70,0	0,0
10	44500	Atzerriko Alor Pribatuari <i>Al sector privado exterior</i>	70,0	0,0
10	45	Enpresa, familia eta IAGE-ei <i>A empresas, familias e ISFL</i>	38.014,5	0,3
10	451	EAEko SPren partaidetza duten enpresei <i>A empresas participadas por el SP de la CAE</i>	2.005,0	0,0
10	45100	EAEko SPren partaidetza duten enpresei <i>A empresas participadas por el SP de la CAE</i>	2.005,0	0,0
10	452	Bestelako enpresei <i>A otras empresas</i>	12.728,4	0,1
10	45200	Bestelako enpresei <i>A otras empresas</i>	12.728,4	0,1
10	453	Familiei <i>A familias</i>	791,0	0,0
10	45301	Familiei <i>A familias</i>	791,0	0,0
10	454	Irabazi-asmorik gabeko erakundeei <i>A instituciones sin fines de lucro</i>	22.490,1	0,2
10	45401	Fundazioei <i>A fundaciones</i>	9.926,3	0,1
10	45499	Irabazi-asmorik gabeko beste erak. batzuei <i>A otras instituciones sin fines de lucro</i>	12.563,9	0,1
10	6	Inbertsio errealak <i>Inversiones reales</i>	965,0	0,0
10	61	Historia eta arte ondareko azpiegiturak eta ondas <i>Infraestruc. y bienes patrimonio histórico artíst</i>	30,0	0,0
10	618	Historia, Arte eta Kultura Ondareko ondasunak <i>Bienes de Patrimonio Histórico, Artístico y Cultu.</i>	30,0	0,0

MILA / MILES

SEKZIOA SECCIÓN	AZPIKONTZER SUBCONCEPTO		2017	% GUZTIRA % TOTAL
10	61801	Historia, arte eta kultur ondasunak <i>Bienes de Patrimonio Histórico, Artístico y Cultu.</i>	30,0	0,0
10	62	Bestelako inbertsioak <i>Otras inversiones</i>	170,0	0,0
10	622	Eraikuntzak <i>Construcciones</i>	100,0	0,0
10	62281	Aribideko eraikuntzak <i>Construcciones en curso</i>	100,0	0,0
10	624	Altzariak <i>Mobiliario</i>	10,0	0,0
10	62401	Altzariak <i>Mobiliario</i>	10,0	0,0
10	625	Informazio prozesuetako ekipoak <i>Equipos para procesos de información</i>	60,0	0,0
10	62501	Informazio prozesuetako ekipoak <i>Equipos para procesos de información</i>	60,0	0,0
10	63	Inbertsio ukiezinak <i>Inversiones intangibles</i>	765,0	0,0
10	631	Jabetza industrial, eskualdatze-eskub. eta j. i. <i>Propiedad industrial, derechos de traspaso y p.i.</i>	305,0	0,0
10	63103	Jabetza intelektuala <i>Propiedad intelectual</i>	305,0	0,0
10	632	Aplikazio informatikoak <i>Aplicaciones informáticas</i>	460,0	0,0
10	63201	Aplikazio informatikoak <i>Aplicaciones informáticas</i>	460,0	0,0
10	7	Kapital eragiketetako transf. eta dirulaguntzak <i>Transferencias y subvenciones operaciones capital</i>	12.286,7	0,1
10	71	EAE SP-ri eta EAE AP-KES sailkatutako erakundeei <i>Ai SP CAE y a entidades clasificadas AP-SEC CAE</i>	5.373,0	0,0
10	713	Zuzenbide pribatuko erakunde publikoei <i>A Entes Públicos de Derecho Privado</i>	5,0	0,0
10	71301	EAEko AP-KES gisa sailkatutako ZPEPei <i>A EPDP, clasificados AP-SEC de la CAE</i>	5,0	0,0
10	714	Sozietate publikoei <i>A Sociedades Públicas</i>	5.080,0	0,0
10	71401	EAEko AP-KES gisa sailkatutako Soz. Publikoei <i>A SSPP, clasificadas AP-SEC de la CAE</i>	5.080,0	0,0
10	715	Fundazioei <i>A Fundaciones</i>	4,0	0,0
10	71501	EAEko AP-KES gisa sailkatutako fundazioei <i>A Fundaciones, clasificadas AP-SEC de la CAE</i>	4,0	0,0
10	718	EAE AP-KES sailkatut. EAE SP ez diren erakundeei <i>A entidades no SP CAE, clasificadas AP-SEC CAE</i>	284,0	0,0
10	71841	Fundazioei <i>A fundaciones</i>	284,0	0,0
10	72	Foru-Aldundi eta Eaeo Toki-Erakundeei <i>A Diputaciones Forales y Entidades Locales Del PV</i>	2.956,5	0,0
10	721	Foru Aldundiei <i>A Diputaciones Forales</i>	220,0	0,0
10	72100	Foru Aldundiei <i>A Diputaciones Forales</i>	220,0	0,0
10	722	EAEko toki-erakundeei <i>A Entidades Locales del País Vasco</i>	2.736,5	0,0
10	72201	Udalerriei <i>A Municipios</i>	2.736,5	0,0
10	75	Enpresa, familia eta IAGE-ei <i>A empresas, familias e ISFL</i>	3.957,2	0,0
10	751	EAEko SPren partaidetza duten enpresei <i>A empresas participadas por el SP de la CAE</i>	136,0	0,0
10	75101	EAEko SPren partaidetza duten enpresei, inbertsio <i>A empresas participadas por el SP de CAE, invers.</i>	136,0	0,0
10	752	Bestelako enpresei <i>A otras empresas</i>	2.416,5	0,0

SEKZIOA SECCION	AZPIKONTZEP. SUBCONCEPTO		2017	% GUZTIRA % TOTAL
10	75201	Bestelako enpresei, inbertsioetarako <i>A otras empresas, para inversiones</i>	2.416,5	0,0
10	754	Irabazi-asmorik gabeko erakundeei <i>A instituciones sin fines de lucro</i>	1.404,7	0,0
10	75401	Fundazioei, inbertsioetarako <i>A fundaciones, para inversiones</i>	321,7	0,0
10	75491	Irabazi-asmorik gabeko beste erak. batzuei, inb. <i>A otras instituci. sin fines de lucro, inversion.</i>	1.083,0	0,0
10	8	Finantza-aktiboen gehikuntza <i>Aumento de activos financieros</i>	2.162,8	0,0
10	81	Fin. Inb. EAE AP-KES sailk. EAE SP erakundeetan <i>In. Fin. en ent. SP CAE y ent. clasif. AP-SEC CAE</i>	2.110,0	0,0
10	811	EAEko Alor Publikoko erakundeetako partaidetzak <i>Participaciones en entidades Sector Público CAE</i>	2.110,0	0,0
10	81121	EAE AP-KES sailkatutako ZPEPetan, epe luzera <i>A largo plazo en EPDP, clasificados AP-SEC CAE</i>	2.110,0	0,0
10	82	Beste erakunde batzuetako finantza-inbertsioak <i>Inversiones financieras en otras entidades</i>	52,8	0,0
10	824	Langileentzako kredituak <i>Créditos al personal</i>	52,8	0,0
10	82401	Langileentzako kredituak, epe luzera <i>A l/plazo al personal</i>	52,8	0,0
11		SEGURTASUNA SEGURIDAD	625.771,0	5,7
11	1	Langile-gastuak <i>Gastos de personal</i>	479.584,1	4,3
11	10	Goi-karguak <i>Altos cargos</i>	1.037,8	0,0
11	100	Goi-karguen ordainsariak <i>Retribuciones de Altos Cargos</i>	1.037,8	0,0
11	10000	Goi-karguen ordainsariak <i>Retribuciones de Altos Cargos</i>	1.037,8	0,0
11	11	Behin-behineko langileak <i>Personal eventual</i>	395,2	0,0
11	110	Behin-behineko langileen ordainsariak <i>Retribuciones del personal eventual</i>	395,2	0,0
11	11000	Behin-behineko langileen ordainsariak <i>Retribuciones del personal eventual</i>	395,2	0,0
11	12	Funtzionarioak <i>Funcionarios</i>	337.115,4	3,0
11	120	Funtzionarioen ordainsariak <i>Retribuciones de funcionarios</i>	8.887,9	0,1
11	12000	Funtzionarioen ordainsariak <i>Retribuciones de funcionarios</i>	8.887,9	0,1
11	121	Ertzaintzaren ordainsariak <i>Retribuciones Ertzaintza</i>	328.227,6	3,0
11	12100	Ertzaintzaren ordainsariak <i>Retribuciones Ertzaintza</i>	328.227,6	3,0
11	13	Lan-legepekoak <i>Laborales</i>	18.400,6	0,2
11	130	Lan-legepeko langile finkoen ordainsariak <i>Retribuciones de personal laboral fijo</i>	18.150,6	0,2
11	13000	Lan-legepeko langile finkoen ordainsariak <i>Retribuciones de personal laboral fijo</i>	18.150,6	0,2
11	132	Lan-legepekoak ordezkatzten dituztenen ordainsariak <i>Retr.del personal que sustituye a personal laboral</i>	250,0	0,0
11	13200	Lan-legepekoak ordezkatzten dituztenen ordainsariak <i>Retr.del personal que sustituye a personal laboral</i>	250,0	0,0
11	16	Kuotak, prestazioak eta gizarte-gastuak <i>Cuotas, prestaciones y gastos sociales</i>	122.635,1	1,1
11	160	Erakundearen konturako kotizazio sozialak <i>Cotizaciones sociales a cargo de la entidad</i>	116.776,1	1,1
11	16000	Erakundearen konturako kotizazio sozialak <i>Cotizaciones sociales a cargo de la entidad</i>	116.776,1	1,1

MILA / MILES

SEKZIOA SECCIÓN	AZPIKONTZER SUBCONCEPTO		2017	% GUZTIRA % TOTAL
11	161	Indemnizazioa, Gizarte-prestazioak <i>Indemnizaciones, Prestaciones Sociales</i>	350,0	0,0
11	16101	Indemnizazioak <i>Indemnizaciones</i>	350,0	0,0
11	162	Bestelako gastu sozialak <i>Otros gastos sociales</i>	5.508,9	0,0
11	16201	Langileriaren prestakuntza eta hobekuntza <i>Formación y perfeccionamiento del personal</i>	440,0	0,0
11	16211	Gizarte ekintza <i>Acción social</i>	990,0	0,0
11	16221	Aseguruak <i>Seguros</i>	4.078,9	0,0
11	2	Funtzionamendu-gastuak <i>Gastos de funcionamiento</i>	100.184,9	0,9
11	21	Alokairuak eta kanonak <i>Arrendamientos y cánones</i>	12.073,7	0,1
11	212	Eraikuntzak <i>Construcciones</i>	13,0	0,0
11	21200	Eraikuntzak <i>Construcciones</i>	13,0	0,0
11	215	Informazio prozesuetako ekipoa <i>Equipos para procesos de información</i>	6.176,8	0,1
11	21500	Informazio prozesuetako ekipoa <i>Equipos para procesos de información</i>	6.176,8	0,1
11	216	Garraio-elementuak <i>Elementos de transporte</i>	5.823,9	0,1
11	21600	Garraio-elementuak <i>Elementos de transporte</i>	5.823,9	0,1
11	217	Bestelako ibilgetu materiala <i>Otro inmovilizado material</i>	48,4	0,0
11	21700	Bestelako ibilgetu materiala <i>Otro inmovilizado material</i>	48,4	0,0
11	218	Kanonak <i>Cánones</i>	11,5	0,0
11	21800	Kanonak <i>Cánones</i>	11,5	0,0
11	22	Konponketak eta zainketak <i>Reparaciones y conservación</i>	17.276,5	0,2
11	222	Eraikuntzak <i>Construcciones</i>	1.110,2	0,0
11	22200	Eraikuntzak <i>Construcciones</i>	1.110,2	0,0
11	223	Instalazio teknikoak, makineria eta tresneria <i>Instalaciones técnicas, maquinaria y utillaje</i>	8.780,2	0,1
11	22301	Instalazio teknikoak eta bestelako instalazioak <i>Instalaciones técnicas y otras instalaciones</i>	8.255,0	0,1
11	22311	Makineria <i>Maquinaria</i>	432,5	0,0
11	22321	Tresneria <i>Utillaje</i>	92,7	0,0
11	224	Altzariak <i>Mobiliario</i>	286,5	0,0
11	22400	Altzariak <i>Mobiliario</i>	286,5	0,0
11	225	Informazio prozesuetako ekipoa <i>Equipos para procesos de información</i>	2.004,3	0,0
11	22500	Informazio prozesuetako ekipoa <i>Equipos para procesos de información</i>	2.004,3	0,0
11	226	Garraio-elementuak <i>Elementos de transporte</i>	5.095,3	0,0
11	22600	Garraio-elementuak <i>Elementos de transporte</i>	5.095,3	0,0
11	23	Kanpoko beste zerbitzu batzuk <i>Otros servicios exteriores</i>	69.581,2	0,6

SEKZIOA SECCION	AZPIKONTZEP. SUBCONCEPTO		2017	% GUZTIRA % TOTAL
11	231	Ekitaldiko ikerketa eta garapen gastuak <i>Gastos de investigación y desarrollo del ejercicio</i>	40,0	0,0
11	23100	Ekitaldiko ikerketa eta garapen gastuak <i>Gastos de investigación y desarrollo del ejercicio</i>	40,0	0,0
11	232	Profesional independenteen zerbitzuak <i>Servicios de profesionales independientes</i>	90,5	0,0
11	23201	Profesional independenteen zerbitzuak <i>Servicios de profesionales independientes</i>	54,5	0,0
11	23202	Abokatuak, prokuradoreak eta epaiketa-kostuak <i>Abogados, procuradores y costas judiciales</i>	36,0	0,0
11	233	Garraioa <i>Transportes</i>	484,5	0,0
11	23300	Garraioa <i>Transportes</i>	484,5	0,0
11	234	Aseguru-sariak <i>Primas de seguros</i>	1.278,9	0,0
11	23400	Aseguru-sariak <i>Primas de seguros</i>	1.278,9	0,0
11	236	Komunik. inst., publizitat. eta harreman publikoak <i>Comunicación institucional, publicidad y rela.pú.</i>	681,2	0,0
11	23601	Erakunde-komunikazioa, publizitatea <i>Comunicación institucional, publicidad</i>	600,0	0,0
11	23611	Protokolo eta ordezkapen jarduerak <i>Atenciones protocolarias y representativas</i>	81,2	0,0
11	237	Hornidurak <i>Suministros</i>	21.663,8	0,2
11	23701	Energia elektrikoa <i>Energía eléctrica</i>	3.280,0	0,0
11	23711	Ura <i>Agua</i>	334,0	0,0
11	23721	Gasa <i>Gas</i>	793,0	0,0
11	23731	Erregaia <i>Combustibles</i>	6.382,0	0,1
11	23741	Jantziak, uniformeak eta lentzeria <i>Vestuario, uniformes y lencería</i>	6.262,5	0,1
11	23751	Elkagaiak <i>Productos alimenticios</i>	1.258,1	0,0
11	23761	Farmazi produktuak eta hemoderibatuak <i>Productos farmacéuticos y hemoderivados</i>	30,0	0,0
11	23763	Kontsumitzeko eta birjartzeko osasun-gaiak <i>Material sanitario para consumo y reposición</i>	15,0	0,0
11	23771	Tresnak eta erremintak <i>Útiles, herramientas</i>	850,6	0,0
11	23799	Bestelako hornidurak <i>Otros suministros</i>	2.458,5	0,0
11	238	Kanpoko beste zerbitzu batzuk <i>Otros servicios exteriores</i>	45.342,4	0,4
11	23801	Bulegoko materiala <i>Material de oficina</i>	1.335,0	0,0
11	23802	Prentsa, aldizkariak, liburuak eta argitalpenak <i>Prensa, revistas, libros y otras publicaciones</i>	64,5	0,0
11	23811	Garbiketa eta higieena <i>Limpieza y aseo</i>	6.779,0	0,1
11	23821	Segurtasuna <i>Seguridad</i>	8.725,5	0,1
11	23831	Lokomozioa eta egonaldi-gastuak <i>Locomoción y gastos de estancia</i>	3.867,5	0,0
11	23851	Komunikazio telefonikoak, informatikoak eta telem. <i>Comunicaciones telefónicas, informáticas y telemá.</i>	1.784,3	0,0
11	23855	Posta-komunikazioak <i>Comunicaciones postales</i>	1.446,5	0,0
11	23856	Mezularitza <i>Mensajería</i>	30,0	0,0

MILA / MILES

SEKZIOA SECCION	AZPIKONTZER SUBCONCEPTO		2017	% GUZTIRA % TOTAL
11	23861	Aplikazio informatikoen mantenimendua eta ustiap. <i>Mante. y explotación de aplicaciones informáticas</i>	7.065,9	0,1
11	23871	Gastu erreserbatuak <i>Gastos reservados</i>	250,0	0,0
11	23880	Beste zerb. batz. EAEko AP-KES sailkat. erak. esk. <i>O. serv. prestad. por entidad. clasif. AP-SEC CAE</i>	2.707,0	0,0
11	23881	Argitalpenak eta argitalpenen banaketa <i>Edición y distribución de publicaciones</i>	228,0	0,0
11	23882	Bilerak, hitzaldiak eta ikastaroak <i>Reuniones, conferencias y cursos</i>	319,3	0,0
11	23899	Bestelako zerbitzuak <i>Otros servicios</i>	10.739,8	0,1
11	24	Kanpotik eskainitako osasun-zerbitzuak <i>Servicios exteriores de carácter sanitario</i>	1.173,5	0,0
11	242	EAEko Erak.-Adm.aren kanpokoek eskainitakoak <i>Prestados por entidades fuera de la Admón. Ins. CAE</i>	1.173,5	0,0
11	24211	Osasun-zentroek eskainitako zerbitzuak <i>Servicios prestados por centros sanitarios</i>	1.050,5	0,0
11	24221	Zentro psikiatrikoek eskainitako zerbitzuak <i>Servicios prestados por centros psiquiátricos</i>	123,0	0,0
11	28	Bestelako gastuak <i>Otros gastos</i>	80,0	0,0
11	281	Zergak <i>Tributos</i>	8,0	0,0
11	28199	Bestelako zergak <i>Otros impuestos</i>	8,0	0,0
11	282	Beste hainbat gastu <i>Diversos gastos</i>	72,0	0,0
11	28201	Epai edo judizioz kanpoko akordioengatik indemn. <i>Indemniz. por sentencias o acuerdos extrajudicia.</i>	29,0	0,0
11	28202	Aurreko ekitaldi. bildut. diru-sarreraren itzulteta <i>Devolución ingresos recaudados en ej. anteriores</i>	43,0	0,0
11	3	Finantza-gastuak <i>Gastos financieros</i>	56,0	0,0
11	38	Bestelako finantza-gastuak <i>Otros gastos financieros</i>	56,0	0,0
11	381	Berandutze-interesak <i>Intereses de demora</i>	56,0	0,0
11	38100	Berandutze-interesak <i>Intereses de demora</i>	56,0	0,0
11	4	Gastu arruntetarako transf. eta dirulaguntzak <i>Transferencias y subvenciones gastos corrientes</i>	20.223,1	0,2
11	41	EAE SP-ri eta EAE AP-KES sailkatutako erakundeei <i>A I SP CAE y a entidades clasificadas AP-SEC CAE</i>	14.225,0	0,1
11	412	Erakunde autonomoi <i>A Organismos Autónomos</i>	13.325,0	0,1
11	41201	Erakunde autonomo administratiboei <i>A Organismos Autónomos Administrativos</i>	13.325,0	0,1
11	413	Zuzenbide pribatuko erakunde publikoei <i>A Entes Públicos de Derecho Privado</i>	900,0	0,0
11	41301	EAEko AP-KES gisa sailkatutako ZPEPei <i>A EPDP, clasificados AP-SEC de la CAE</i>	900,0	0,0
11	42	Foru-Aldundi eta EAEko Toki-Erakundeei <i>A Diputaciones Forales y Entidades Locales del PV</i>	71,5	0,0
11	422	EAEko toki-erakundeei <i>A Entidades Locales del País Vasco</i>	71,5	0,0
11	42201	Udalerriei <i>A Municipios</i>	71,5	0,0
11	43	Espainiako Alor Publikoko erakundeei <i>A entidades del Sector Público Español</i>	700,0	0,0
11	431	Estatuaren Administrazio Zentralari <i>A la Administración Central del Estado</i>	700,0	0,0
11	43100	Estatuaren Administrazio Zentralari <i>A la Administración Central del Estado</i>	700,0	0,0

SEKZIOA SECCION	AZPIKONTZEP. SUBCONCEPTO		2017	% GUZTIRA % TOTAL
11	45	Enpresa, familia eta IAGE-ei <i>A empresas, familias e ISFL</i>	5.226,6	0,0
11	454	Irabazi-asmorik gabeko erakundeei <i>A instituciones sin fines de lucro</i>	5.226,6	0,0
11	45499	Irabazi-asmorik gabeko beste erak. batzuei <i>A otras instituciones sin fines de lucro</i>	5.226,6	0,0
11	6	Inbertsio errealak <i>Inversiones reales</i>	21.164,2	0,2
11	62	Bestelako inbertsioak <i>Otras inversiones</i>	16.736,1	0,2
11	622	Eraikuntzak <i>Construcciones</i>	2.384,5	0,0
11	62281	Aribideko eraikuntzak <i>Construcciones en curso</i>	2.384,5	0,0
11	623	Instalazio teknikoak, makinak, tresnak eta beste <i>Instalaciones técnicas, maquinaria, utillaje y o.</i>	10.379,7	0,1
11	62301	Instalazio teknikoak <i>Instalaciones técnicas</i>	1.230,3	0,0
11	62311	Makineria <i>Maquinaria</i>	521,8	0,0
11	62321	Tresneria <i>Utillaje</i>	1.306,0	0,0
11	62381	Muntatze-fasean dauden instalazioak <i>Instalaciones en montaje</i>	7.321,6	0,1
11	624	Altzariak <i>Mobiliario</i>	348,8	0,0
11	62401	Altzariak <i>Mobiliario</i>	348,8	0,0
11	625	Informazio prozesuetako ekipiak <i>Equipos para procesos de información</i>	1.713,1	0,0
11	62501	Informazio prozesuetako ekipiak <i>Equipos para procesos de información</i>	1.713,1	0,0
11	626	Garraio-elementuak <i>Elementos de transporte</i>	1.660,0	0,0
11	62601	Garraio-elementuak <i>Elementos de transporte</i>	1.660,0	0,0
11	629	Beste ibilgetu material batzuetako inbertsioak <i>Inversiones en otro inmovilizado material</i>	250,0	0,0
11	62901	Segurtasun ekipiak eta elementuak <i>Equipos y elementos de seguridad</i>	250,0	0,0
11	63	Inbertsio ukiezinak <i>Inversiones intangibles</i>	4.428,1	0,0
11	632	Aplikazio informatikoak <i>Aplicaciones informáticas</i>	4.428,1	0,0
11	63201	Aplikazio informatikoak <i>Aplicaciones informáticas</i>	4.428,1	0,0
11	8	Finantza-aktiboen gehikuntza <i>Aumento de activos financieros</i>	4.558,7	0,0
11	82	Beste erakunde batzuetako finantza-inbertsioak <i>Inversiones financieras en otras entidades</i>	4.558,7	0,0
11	824	Langileentzako kredituak <i>Créditos al personal</i>	4.558,7	0,0
11	82401	Langileentzako kredituak, epe luzera <i>A l/plazo al personal</i>	4.558,7	0,0
12		LANA ETA JUSTIZIA TRABAJO Y JUSTICIA	210.309,0	1,9
12	1	Langile-gastuak <i>Gastos de personal</i>	122.089,0	1,1
12	10	Goi-karguak <i>Altos cargos</i>	730,1	0,0
12	100	Goi-karguen ordainsariak <i>Retribuciones de Altos Cargos</i>	730,1	0,0
12	10000	Goi-karguen ordainsariak <i>Retribuciones de Altos Cargos</i>	730,1	0,0

MILA / MILES

SEKZIOA SECCION	AZPIKONTZER SUBCONCEPTO		2017	% GUZTIRA % TOTAL
12	11	Behin-behineko langileak <i>Personal eventual</i>	392,4	0,0
12	110	Behin-behineko langileen ordainsariak <i>Retribuciones del personal eventual</i>	392,4	0,0
12	11000	Behin-behineko langileen ordainsariak <i>Retribuciones del personal eventual</i>	392,4	0,0
12	12	Funtzionarioak <i>Funcionarios</i>	96.579,2	0,9
12	120	Funtzionarioen ordainsariak <i>Retribuciones de funcionarios</i>	92.442,4	0,8
12	12000	Funtzionarioen ordainsariak <i>Retribuciones de funcionarios</i>	92.442,4	0,8
12	122	Funtzionarioak ordezkatzten dituztenen ordainsariak <i>Retribuc.del personal que sustituye a funcionarios</i>	4.136,8	0,0
12	12200	Funtzionarioak ordezkatzten dituztenen ordainsariak <i>Retribuc.del personal que sustituye a funcionarios</i>	4.136,8	0,0
12	13	Lan-legepekoak <i>Laborales</i>	8.493,1	0,1
12	130	Lan-legepeko langile finkoen ordainsariak <i>Retribuciones de personal laboral fijo</i>	7.432,3	0,1
12	13000	Lan-legepeko langile finkoen ordainsariak <i>Retribuciones de personal laboral fijo</i>	7.432,3	0,1
12	131	Aldi baterako lan-legepeko langileen ordainsariak <i>Retribuciones del personal laboral temporal</i>	151,1	0,0
12	13100	Aldi baterako lan-legepeko langileen ordainsariak <i>Retribuciones del personal laboral temporal</i>	151,1	0,0
12	132	Lan-legepekoak ordezkatzten dituztenen ordainsariak <i>Retr.del personal que sustituye a personal laboral</i>	909,7	0,0
12	13200	Lan-legepekoak ordezkatzten dituztenen ordainsariak <i>Retr.del personal que sustituye a personal laboral</i>	909,7	0,0
12	14	Bestelako langileak <i>Otro personal</i>	900,0	0,0
12	140	Bestelako langileriaren ordainsariak <i>Retribuciones de otro personal</i>	900,0	0,0
12	14000	Bestelako langileriaren ordainsariak <i>Retribuciones de otro personal</i>	900,0	0,0
12	16	Kuotak, prestazioak eta gizarte-gastuak <i>Cuotas, prestaciones y gastos sociales</i>	14.994,0	0,1
12	160	Erakundearen konturako kotizazio sozialak <i>Cotizaciones sociales a cargo de la entidad</i>	14.769,0	0,1
12	16000	Erakundearen konturako kotizazio sozialak <i>Cotizaciones sociales a cargo de la entidad</i>	14.769,0	0,1
12	162	Bestelako gastu sozialak <i>Otros gastos sociales</i>	225,0	0,0
12	16201	Langileriaren prestakuntza eta hobekuntza <i>Formación y perfeccionamiento del personal</i>	175,0	0,0
12	16211	Gizarte ekintza <i>Acción social</i>	50,0	0,0
12	2	Funtzionamendu-gastuak <i>Gastos de funcionamiento</i>	45.217,1	0,4
12	21	Alokairuak eta kanonak <i>Arrendamientos y cánones</i>	336,6	0,0
12	212	Eraikuntzak <i>Construcciones</i>	14,6	0,0
12	21200	Eraikuntzak <i>Construcciones</i>	14,6	0,0
12	218	Kanonak <i>Cánones</i>	322,0	0,0
12	21800	Kanonak <i>Cánones</i>	322,0	0,0
12	22	Konponketak eta zainketak <i>Reparaciones y conservación</i>	3.502,5	0,0
12	222	Eraikuntzak <i>Construcciones</i>	1.912,3	0,0

MILA / MILES

SEKZIOA SECCION	AZPIKONTZEP. SUBCONCEPTO		2017	% GUZTIRA % TOTAL
12	22200	Eraikuntzak <i>Construcciones</i>	1.912,3	0,0
12	223	Instalazio teknikoak, makineria eta tresneria <i>Instalaciones técnicas, maquinaria y utillaje</i>	349,8	0,0
12	22301	Instalazio teknikoak eta bestelako instalazioak <i>Instalaciones técnicas y otras instalaciones</i>	280,0	0,0
12	22311	Makineria <i>Maquinaria</i>	41,3	0,0
12	22321	Tresneria <i>Utillaje</i>	28,5	0,0
12	224	Altzariak <i>Mobiliario</i>	172,4	0,0
12	22400	Altzariak <i>Mobiliario</i>	172,4	0,0
12	225	Informazio prozesuetako ekipoa <i>Equipos para procesos de información</i>	925,5	0,0
12	22500	Informazio prozesuetako ekipoa <i>Equipos para procesos de información</i>	925,5	0,0
12	226	Garraio-elementuak <i>Elementos de transporte</i>	4,9	0,0
12	22600	Garraio-elementuak <i>Elementos de transporte</i>	4,9	0,0
12	227	Bestelako ibilgetu materiala <i>Otro inmovilizado material</i>	137,6	0,0
12	22700	Bestelako ibilgetu materiala <i>Otro inmovilizado material</i>	137,6	0,0
12	23	Kanpoko beste zerbitzu batzuk <i>Otros servicios exteriores</i>	40.992,4	0,4
12	233	Garraioa <i>Transportes</i>	201,0	0,0
12	23300	Garraioa <i>Transportes</i>	201,0	0,0
12	236	Komunik. inst., publizitat. eta harreman publikoak <i>Comunicación institucional, publicidad y rela.pú.</i>	6,4	0,0
12	23601	Erakunde-komunikazioa, publizitatea <i>Comunicación institucional, publicidad</i>	0,1	0,0
12	23611	Protokolo eta ordezkapen jarduerak <i>Atenciones protocolarias y representativas</i>	6,3	0,0
12	237	Hornidurak <i>Suministros</i>	2.396,2	0,0
12	23701	Energia elektrikoa <i>Energía eléctrica</i>	1.830,0	0,0
12	23711	Ura <i>Agua</i>	131,5	0,0
12	23721	Gasa <i>Gas</i>	119,0	0,0
12	23741	Jantziak, uniformeak eta lenteria <i>Vestuario, uniformes y lencería</i>	8,1	0,0
12	23751	Elikagaiak <i>Productos alimenticios</i>	2,2	0,0
12	23755	Ikasmateriala <i>Material didáctico</i>	25,0	0,0
12	23761	Farmazi produktuak eta hemoderibatuak <i>Productos farmacéuticos y hemoderivados</i>	102,0	0,0
12	23762	Osasungintzako tresneria eta lanabes txikiak <i>Instrumental y pequeño utillaje sanitario</i>	27,0	0,0
12	23763	Kontsumitzeko eta birjartzeko osasun-gaiak <i>Material sanitario para consumo y reposición</i>	127,1	0,0
12	23771	Tresnak eta erremintak <i>Útiles, herramientas</i>	2,0	0,0
12	23799	Bestelako hornidurak <i>Otros suministros</i>	22,3	0,0
12	238	Kanpoko beste zerbitzu batzuk <i>Otros servicios exteriores</i>	38.388,8	0,3

MILA / MILES

SEKZIOA SECCION	AZPIKONTZER SUBCONCEPTO		2017	% GUZTIRA % TOTAL
12	23801	Bulegoko materiala <i>Material de oficina</i>	1.162,9	0,0
12	23802	Prentsa, aldizkariak, liburuak eta argitalpenak <i>Prensa, revistas, libros y otras publicaciones</i>	68,5	0,0
12	23811	Garbiketa eta higieena <i>Limpieza y aseo</i>	2.590,4	0,0
12	23821	Segurtasuna <i>Seguridad</i>	3.609,4	0,0
12	23831	Lokomozioa eta egonaldi-gastuak <i>Locomoción y gastos de estancia</i>	364,6	0,0
12	23851	Komunikazio telefonikoak, informatikoak eta telem. <i>Comunicaciones telefónicas, informáticas y telemá.</i>	1.986,8	0,0
12	23855	Posta-komunikazioak <i>Comunicaciones postales</i>	1.235,5	0,0
12	23856	Mezularitza <i>Mensajería</i>	92,2	0,0
12	23861	Aplikazio informatikoen mantenimendua eta ustiap. <i>Mante. y explotación de aplicaciones informáticas</i>	7.559,5	0,1
12	23880	Beste zerb. batz. EAEko AP-KES sailkat. erak. esk. <i>O. serv. prestad. por entidad. clasif. AP-SEC CAE</i>	4.534,0	0,0
12	23882	Bilerak, hitzaldiak eta ikastaroak <i>Reuniones, conferencias y cursos</i>	113,5	0,0
12	23899	Bestelako zerbitzuak <i>Otros servicios</i>	15.071,6	0,1
12	24	Kanpotik eskaintako osasun-zerbitzuak <i>Servicios exteriores de carácter sanitario</i>	116,5	0,0
12	242	EAEko Erak.-Adm.aren kanpokoek eskaintakoak <i>Prestados por entidades fuera de la Admón. Ins. CAE</i>	116,5	0,0
12	24299	Bestelako osasun-zerbitzuak <i>Otros servicios sanitarios</i>	116,5	0,0
12	28	Bestelako gastuak <i>Otros gastos</i>	269,1	0,0
12	281	Zergak <i>Tributos</i>	7,0	0,0
12	28199	Bestelako zergak <i>Otros impuestos</i>	7,0	0,0
12	282	Beste hainbat gastu <i>Diversos gastos</i>	262,1	0,0
12	28201	Epai edo judizioz kanpoko akordioengatiko indemn. <i>Indemnis. por sentencias o acuerdos extrajudicia.</i>	0,1	0,0
12	28202	Aurreko ekitaldi. bildut. diru-sarrerren itzulketa <i>Devolución ingresos recaudados en ej. anteriores</i>	250,0	0,0
12	28289	Bestelako ezohiko gastuak <i>Otros gastos excepcionales</i>	12,0	0,0
12	3	Finantza-gastuak <i>Gastos financieros</i>	6,0	0,0
12	38	Bestelako finantza-gastuak <i>Otros gastos financieros</i>	6,0	0,0
12	381	Berandutze-interesak <i>Intereses de demora</i>	6,0	0,0
12	38100	Berandutze-interesak <i>Intereses de demora</i>	6,0	0,0
12	4	Gastu arruntetarako transf. eta dirulaguntzak <i>Transferencias y subvenciones gastos corrientes</i>	32.512,7	0,3
12	41	EAE SP-ri eta EAE AP-KES sailkatutako erakundeei <i>Ai SP CAE y a entidades clasificadas AP-SEC CAE</i>	12.125,2	0,1
12	412	Erakunde autonomoi <i>A Organismos Autónomos</i>	12.045,2	0,1
12	41201	Erakunde autonomo administratiboei <i>A Organismos Autónomos Administrativos</i>	12.045,2	0,1
12	418	EAE AP-KES sailkatut. EAE SP ez diren erakundeei <i>A entidades no SP CAE, clasificadas AP-SEC CAE</i>	80,0	0,0
12	41801	UPV/EHU Euskal Herriko Unibertsitateari <i>A la Universidad del País Vasco UPV/EHU</i>	80,0	0,0

SEKZIOA SECCION	AZPIKONTZEP. SUBCONCEPTO		2017	% GUZTIRA % TOTAL
12	42	Foru-Aldundi eta EAEko Toki-Erakundeei <i>A Diputaciones Forales y Entidades Locales del PV</i>	500,0	0,0
12	422	EAEko toki-erakundeei <i>A Entidades Locales del País Vasco</i>	500,0	0,0
12	42201	Udalerriei <i>A Municipios</i>	500,0	0,0
12	45	Enpresa, familia eta IAGE-ei <i>A empresas, familias e ISFL</i>	19.887,5	0,2
12	452	Bestelako enpresei <i>A otras empresas</i>	555,0	0,0
12	45200	Bestelako enpresei <i>A otras empresas</i>	555,0	0,0
12	453	Familiei <i>A familias</i>	420,0	0,0
12	45301	Familiei <i>A familias</i>	420,0	0,0
12	454	Irabazi-asmorik gabeko erakundeei <i>A instituciones sin fines de lucro</i>	3.834,0	0,0
12	45401	Fundazioei <i>A fundaciones</i>	484,0	0,0
12	45499	Irabazi-asmorik gabeko beste erak. batzuei <i>A otras instituciones sin fines de lucro</i>	3.350,0	0,0
12	455	Hezkuntza-iturak eta bestelako gizarte-prestazioa <i>Conciertos educativos y otras prestacio. sociales</i>	15.078,5	0,1
12	45521	Bestelako gizarte-prestazioak <i>Otras prestaciones sociales</i>	15.078,5	0,1
12	6	Inbertsio errealak <i>Inversiones reales</i>	8.238,4	0,1
12	62	Bestelako inbertsioak <i>Otras inversiones</i>	3.425,2	0,0
12	622	Eraikuntzak <i>Construcciones</i>	1.617,1	0,0
12	62281	Aribideko eraikuntzak <i>Construcciones en curso</i>	1.617,1	0,0
12	623	Instalazio teknikoak, makinak, tresnak eta beste <i>Instalaciones técnicas, maquinaria, utillaje y o.</i>	741,9	0,0
12	62301	Instalazio teknikoak <i>Instalaciones técnicas</i>	741,9	0,0
12	624	Altzariak <i>Mobiliario</i>	516,1	0,0
12	62401	Altzariak <i>Mobiliario</i>	516,1	0,0
12	625	Informazio prozesuetako ekipoen <i>Equipos para procesos de información</i>	550,1	0,0
12	62501	Informazio prozesuetako ekipoen <i>Equipos para procesos de información</i>	550,1	0,0
12	63	Inbertsio ukiezinak <i>Inversiones intangibles</i>	4.813,2	0,0
12	632	Aplikazio informatikoak <i>Aplicaciones informáticas</i>	4.813,2	0,0
12	63201	Aplikazio informatikoak <i>Aplicaciones informáticas</i>	4.813,2	0,0
12	7	Kapital eragiketarako transf. eta dirulaguntzak <i>Transferencias y subvenciones operaciones capital</i>	2.125,8	0,0
12	75	Enpresa, familia eta IAGE-ei <i>A empresas, familias e ISFL</i>	2.125,8	0,0
12	752	Bestelako enpresei <i>A otras empresas</i>	2.125,8	0,0
12	75201	Bestelako enpresei, inbertsioetarako <i>A otras empresas, para inversiones</i>	2.125,8	0,0
12	8	Finantza-aktiboen gehikuntza <i>Aumento de activos financieros</i>	120,0	0,0
12	82	Beste erakunde batzuetako finantza-inbertsioak <i>Inversiones financieras en otras entidades</i>	120,0	0,0

MILA / MILES

SEKZIOA SECCION	AZPIKONTZER SUBCONCEPTO		2017	% GUZTIRA % TOTAL
12	824	Langileentzako kredituak <i>Créditos al personal</i>	120,0	0,0
12	82401	Langileentzako kredituak, epe luzera <i>A l/plazo al personal</i>	120,0	0,0
51		LAN HARREMANEN KONTSEILUA CONSEJO DE RELACIONES LABORALES	2.418,6	0,0
51	4	Gastu arruntetarako transf. eta dirulaguntzak <i>Transferencias y subvenciones gastos corrientes</i>	2.391,3	0,0
51	45	Enpresa, familia eta IAGE-ei <i>A empresas, familias e ISFL</i>	2.391,3	0,0
51	454	Irabazi-asmorik gabeko erakundeei <i>A instituciones sin fines de lucro</i>	2.391,3	0,0
51	45499	Irabazi-asmorik gabeko beste erak. batzuei <i>A otras instituciones sin fines de lucro</i>	2.391,3	0,0
51	7	Kapital eragiketetako transf. eta dirulaguntzak <i>Transferencias y subvenciones operaciones capital</i>	27,3	0,0
51	75	Enpresa, familia eta IAGE-ei <i>A empresas, familias e ISFL</i>	27,3	0,0
51	754	Irabazi-asmorik gabeko erakundeei <i>A instituciones sin fines de lucro</i>	27,3	0,0
51	75491	Irabazi-asmorik gabeko beste erak. batzuei, inb. <i>A otras instituci. sin fines de lucro, inversion.</i>	27,3	0,0
52		EUSKADIKO EKONOMIA ETA GIZARTE ARAZOET. BATZORDEA CONSEJO ECONÓMICO Y SOCIAL VASCO	1.362,9	0,0
52	4	Gastu arruntetarako transf. eta dirulaguntzak <i>Transferencias y subvenciones gastos corrientes</i>	1.349,9	0,0
52	41	EAE SP-ri eta EAE AP-KES sailkatutako erakundeei <i>A/ SP CAE y a entidades clasificadas AP-SEC CAE</i>	1.349,9	0,0
52	418	EAE AP-KES sailkatut. EAE SP ez diren erakundeei <i>A entidades no SP CAE, clasificadas AP-SEC CAE</i>	1.349,9	0,0
52	41821	Aurrekon. EAEren orokorretan ez dituzten ZPEei <i>A EEDDPP cuyos Pptos. no se incorp. en Grales.CAE</i>	1.349,9	0,0
52	7	Kapital eragiketetako transf. eta dirulaguntzak <i>Transferencias y subvenciones operaciones capital</i>	13,0	0,0
52	71	EAE SP-ri eta EAE AP-KES sailkatutako erakundeei <i>A/ SP CAE y a entidades clasificadas AP-SEC CAE</i>	13,0	0,0
52	718	EAE AP-KES sailkatut. EAE SP ez diren erakundeei <i>A entidades no SP CAE, clasificadas AP-SEC CAE</i>	13,0	0,0
52	71821	Aurrekon. EAEren orokorretan ez dituzten ZPEei <i>A EEDDPP cuyos Pptos. no se incorp. en Grales.CAE</i>	13,0	0,0
53		EUSKADIKO KOOPERATIBEN GOREN KONTSEILUA CONSEJO SUPERIOR DE COOPERATIVAS DE EUSKADI	929,4	0,0
53	4	Gastu arruntetarako transf. eta dirulaguntzak <i>Transferencias y subvenciones gastos corrientes</i>	921,2	0,0
53	45	Enpresa, familia eta IAGE-ei <i>A empresas, familias e ISFL</i>	921,2	0,0
53	454	Irabazi-asmorik gabeko erakundeei <i>A instituciones sin fines de lucro</i>	921,2	0,0
53	45499	Irabazi-asmorik gabeko beste erak. batzuei <i>A otras instituciones sin fines de lucro</i>	921,2	0,0
53	7	Kapital eragiketetako transf. eta dirulaguntzak <i>Transferencias y subvenciones operaciones capital</i>	8,3	0,0
53	75	Enpresa, familia eta IAGE-ei <i>A empresas, familias e ISFL</i>	8,3	0,0
53	754	Irabazi-asmorik gabeko erakundeei <i>A instituciones sin fines de lucro</i>	8,3	0,0
53	75491	Irabazi-asmorik gabeko beste erak. batzuei, inb. <i>A otras instituci. sin fines de lucro, inversion.</i>	8,3	0,0
54		HERRI KONTUEN EUSKAL EPAITEGIA TRIBUNAL VASCO DE CUENTAS PÚBLICAS	7.414,3	0,1
54	4	Gastu arruntetarako transf. eta dirulaguntzak <i>Transferencias y subvenciones gastos corrientes</i>	7.312,1	0,1
54	41	EAE SP-ri eta EAE AP-KES sailkatutako erakundeei <i>A/ SP CAE y a entidades clasificadas AP-SEC CAE</i>	7.312,1	0,1

SEKZIOA SECCION	AZPIKONTZEP. SUBCONCEPTO		2017	% GUZTIRA % TOTAL
54	418	EAE AP-KES sailkatut. EAE SP ez diren erakundeei <i>A entidades no SP CAE, clasificadas AP-SEC CAE</i>	7.312,1	0,1
54	41811	Aurrekont.EAren orokorretan dituzten ZPEei <i>A EEDDPP cuyos Pptos. se incorporan en Grales.CAE</i>	7.312,1	0,1
54	7	Kapital eragiketetako transf. eta dirulaguntzak <i>Transferencias y subvenciones operaciones capital</i>	102,2	0,0
54	71	EAE SP-ri eta EAE AP-KES sailkatutako erakundeei <i>AI SP CAE y a entidades clasificadas AP-SEC CAE</i>	102,2	0,0
54	718	EAE AP-KES sailkatut. EAE SP ez diren erakundeei <i>A entidades no SP CAE, clasificadas AP-SEC CAE</i>	102,2	0,0
54	71811	Aurrekont.EAren orokorretan dituzten ZPEei <i>A EEDDPP cuyos Pptos. se incorporan en Grales.CAE</i>	102,2	0,0
55		DATUAK BABESTEKO EUSKAL BULEGOA AGENCIA VASCA DE PROTECCIÓN DE DATOS	1.365,0	0,0
55	4	Gastu arruntetarako transf. eta dirulaguntzak <i>Transferencias y subvenciones gastos corrientes</i>	1.353,4	0,0
55	41	EAE SP-ri eta EAE AP-KES sailkatutako erakundeei <i>AI SP CAE y a entidades clasificadas AP-SEC CAE</i>	1.353,4	0,0
55	418	EAE AP-KES sailkatut. EAE SP ez diren erakundeei <i>A entidades no SP CAE, clasificadas AP-SEC CAE</i>	1.353,4	0,0
55	41811	Aurrekont.EAren orokorretan dituzten ZPEei <i>A EEDDPP cuyos Pptos. se incorporan en Grales.CAE</i>	1.353,4	0,0
55	7	Kapital eragiketetako transf. eta dirulaguntzak <i>Transferencias y subvenciones operaciones capital</i>	11,6	0,0
55	71	EAE SP-ri eta EAE AP-KES sailkatutako erakundeei <i>AI SP CAE y a entidades clasificadas AP-SEC CAE</i>	11,6	0,0
55	718	EAE AP-KES sailkatut. EAE SP ez diren erakundeei <i>A entidades no SP CAE, clasificadas AP-SEC CAE</i>	11,6	0,0
55	71811	Aurrekont.EAren orokorretan dituzten ZPEei <i>A EEDDPP cuyos Pptos. se incorporan en Grales.CAE</i>	11,6	0,0
90		ZOR PUBLIKOA DEUDA PÚBLICA	1.036.266,6	9,4
90	2	Funtzionamendu-gastuak <i>Gastos de funcionamiento</i>	86,4	0,0
90	23	Kanpoko beste zerbitzu batzuk <i>Otros servicios exteriores</i>	86,4	0,0
90	236	Komunik. inst., publizitat. eta harreman publikoak <i>Comunicación institucional, publicidad y rela.pú.</i>	56,4	0,0
90	23601	Erakunde-komunikazioa, publizitatea <i>Comunicación institucional, publicidad</i>	54,4	0,0
90	23611	Protokolo eta ordezkapen jarduerak <i>Atenciones protocolarias y representativas</i>	2,0	0,0
90	238	Kanpoko beste zerbitzu batzuk <i>Otros servicios exteriores</i>	30,0	0,0
90	23899	Bestelako zerbitzuak <i>Otros servicios</i>	30,0	0,0
90	3	Finantza-gastuak <i>Gastos financieros</i>	248.131,2	2,2
90	31	Jasapenen eta antzeko jaulkipenen interesak <i>Intereses de empréstitos y otras emisiones análo.</i>	144.543,6	1,3
90	311	Jasapenen eta antzeko jaulkipenen interesak <i>Intereses de empréstitos y otras emisiones análo.</i>	144.543,6	1,3
90	31151	Barne Zor Publikoaren epe laburreko interesak <i>Intereses a corto plazo de Deuda Pública interior</i>	144.543,6	1,3
90	33	Beste erakunde batzuekiko zorren interesak <i>Intereses de deudas con otras entidades</i>	85.781,6	0,8
90	331	Kreditu-erakundeeikiko zorren interesak <i>Intereses de deudas con entidades de crédito</i>	85.781,6	0,8
90	33151	Kreditu-erakundeeikiko zorren epe laburreko int. <i>A corto plazo con entidades de crédito</i>	85.781,6	0,8
90	34	Zorrek formalizatzeko gastuak <i>Gastos de formalización de deudas</i>	17.806,0	0,2
90	341	Zorrek formalizatzeko gastuak <i>Gastos de formalización de deudas</i>	17.806,0	0,2

MILA / MILES

SEKZIOA SECCION	AZPIKONTZER SUBCONCEPTO		2017	% GUZTIRA % TOTAL
90	34101	Jasap. eta antzeko jaulkenak formalizatzeko gast. <i>Gastos formalización empréstitos y emisio. análo.</i>	17.806,0	0,2
90	9	Finantza-pasiboen gutxitzea <i>Disminución de pasivos financieros</i>	788.049,0	7,1
90	91	Jasapenak eta antzeko beste jaulkipen batzuk <i>Empréstitos y otras emisiones análogas</i>	239.500,0	2,2
90	911	Obligazioak eta bonoak <i>Obligaciones y bonos</i>	239.500,0	2,2
90	91151	Epe laburreko Barne Zor Publikoa: oblig. eta bonoak <i>Deuda Pública interior a c/plazo, obliga. y bonos</i>	239.500,0	2,2
90	93	Beste erakunde batzuekiko zorrak <i>Deudas con otras entidades</i>	548.549,0	5,0
90	931	Kreditu-erakundeekiko zorrak <i>Deudas con entidades de crédito</i>	548.549,0	5,0
90	93151	Kreditu-erakundeen maileguak, epe laburrera <i>Préstamos a corto plazo de entidades de crédito</i>	548.549,0	5,0
95		ERAKUNDEEN BALIABIDEAK ETA KONPROMISOAK RECURSOS Y COMPROMISOS INSTITUCIONALES	71.004,2	0,6
95	4	Gastu arruntetarako transf. eta dirulaguntzak <i>Transferencias y subvenciones gastos corrientes</i>	71.004,2	0,6
95	42	Foru-Aldundi eta EAeko Toki-Erakundeei <i>A Diputaciones Forales y Entidades Locales del PV</i>	71.004,2	0,6
95	421	Foru Aldundiei <i>A Diputaciones Forales</i>	71.004,2	0,6
95	42100	Foru Aldundiei <i>A Diputaciones Forales</i>	71.004,2	0,6
99		HAINBAT SAIL DIVERSOS DEPARTAMENTOS	64.678,0	0,6
99	1	Langile-gastuak <i>Gastos de personal</i>	4.685,3	0,0
99	16	Kuotak, prestazioak eta gizarte-gastuak <i>Cuotas, prestaciones y gastos sociales</i>	4.685,3	0,0
99	161	Indemnitazioa, Gizarte-prestazioak <i>Indemnizaciones, Prestaciones Sociales</i>	4.380,3	0,0
99	16101	Indemnitazioak <i>Indemnizaciones</i>	1.880,3	0,0
99	16121	Gizarte-prestazioak <i>Prestaciones sociales</i>	2.500,0	0,0
99	162	Bestelako gastu sozialak <i>Otros gastos sociales</i>	305,0	0,0
99	16211	Gizarte ekintza <i>Acción social</i>	305,0	0,0
99	2	Funtzionamendu-gastuak <i>Gastos de funcionamiento</i>	24.035,0	0,2
99	23	Kanpoko beste zerbitzu batzuk <i>Otros servicios exteriores</i>	4.285,0	0,0
99	238	Kanpoko beste zerbitzu batzuk <i>Otros servicios exteriores</i>	4.285,0	0,0
99	23899	Bestelako zerbitzuak <i>Otros servicios</i>	4.285,0	0,0
99	28	Bestelako gastuak <i>Otros gastos</i>	19.750,0	0,2
99	281	Zergak <i>Tributos</i>	5.000,0	0,0
99	28101	Ondasun Higiezinaren gaineko Zerga (OHZ) <i>Impuesto sobre Bienes Inmuebles (IBI)</i>	5.000,0	0,0
99	282	Beste hainbat gastu <i>Diversos gastos</i>	14.750,0	0,1
99	28201	Epai edo judizioz kanpoko akordioengatiko indemn. <i>Indemniz. por sentencias o acuerdos extrajudicia.</i>	1.000,0	0,0
99	28211	Abalen betearazpena <i>Ejecución de avales</i>	13.750,0	0,1
99	4	Gastu arruntetarako transf. eta dirulaguntzak <i>Transferencias y subvenciones gastos corrientes</i>	4.809,8	0,0

MILA / MILES

SEKZIOA SECCION	AZPIKONTZEP. SUBCONCEPTO		2017	% GUZTIRA % TOTAL
99	45	Enpresa, familia eta IAGE-ei <i>A empresas, familias e ISFL</i>	4.809,8	0,0
99	454	Irabazi-asmorik gabeko erakundeei <i>A instituciones sin fines de lucro</i>	4.809,8	0,0
99	45499	Irabazi-asmorik gabeko beste erak. batzuei <i>A otras instituciones sin fines de lucro</i>	4.809,8	0,0
99	6	Inbertsio errealak <i>Inversiones reales</i>	8.283,1	0,1
99	62	Bestelako inbertsioak <i>Otras inversiones</i>	5.533,1	0,1
99	622	Eraikuntzak <i>Construcciones</i>	5.533,1	0,1
99	62201	Eraikuntzak <i>Construcciones</i>	5.533,1	0,1
99	63	Inbertsio ukiezinak <i>Inversiones intangibles</i>	2.750,0	0,0
99	632	Aplikazio informatikoak <i>Aplicaciones informáticas</i>	2.750,0	0,0
99	63201	Aplikazio informatikoak <i>Aplicaciones informáticas</i>	2.750,0	0,0
99	7	Kapital eragiketetako transf. eta dirulaguntzak <i>Transferencias y subvenciones operaciones capital</i>	22.864,9	0,2
99	72	Foru-Aldundi eta Eaeko Toki-Erakundeei <i>A Diputaciones Forales y Entidades Locales Del PV</i>	22.364,9	0,2
99	722	EAEko toki-erakundeei <i>A Entidades Locales del País Vasco</i>	22.364,9	0,2
99	72201	Udalerriek <i>A Municipios</i>	22.364,9	0,2
99	75	Enpresa, familia eta IAGE-ei <i>A empresas, familias e ISFL</i>	500,0	0,0
99	754	Irabazi-asmorik gabeko erakundeei <i>A instituciones sin fines de lucro</i>	500,0	0,0
99	75491	Irabazi-asmorik gabeko beste erak. batzuei, inb. <i>A otras instituci. sin fines de lucro, inversion.</i>	500,0	0,0
		GUZTIRA TOTAL	11.059.662,0	100

Administrazio Orokorra
Administración General

ZERB. ETA KAPITULUEN ARABERAKO LABURP. - GASTUA
RESUMEN POR SERVICIO Y CAPÍTULO - GASTO

ORGANIKOA / ORGANICA

EKONOMIKOA / ECONOMICA

FUNTZIONALA / FUNCIONAL

MILA / MILES

Organikoa Organica		GUZTIRA TOTAL	KAPITULUAK CAPITULOS								
			1 Langile gastuak Gastos de personal	2 Funtzion. gastuak Gastos funciona.	3 Finantza gastuak Gastos financie.	4 Transf. arruntak Transfe. corrientes	6 Inbertsio errealak Inversio. reales	7 Kapital transf. Transfe. capital	8 F-aktibo gehikuntza Aumento act.finan.	9 F-pasibo gutxitzea Dism. pas. financier.	
00	Legebiltzarra Parlamento										
00 01	Legebiltzarra Parlamento	29.400				29.400					
	GUZTIRA TOTAL	29.400				29.400					

MILA / MILES

Organikoa Organica		GUZTIRA TOTAL	KAPITULUAK CAPITULOS									
			1 Langile gastuak Gastos de personal	2 Funtzion. gastuak Gastos funciona.	3 Finantza gastuak Gastos financie.	4 Transf. arruntak Transfe. corrientes	6 Inbertsio errealak Inversio. reales	7 Kapital transf. Transfe. capital	8 F-aktiboan gehikuntza Aumento act.finan.	9 F-pasiboan gutxitzea Dism. pas. financier.		
01	Jaurlaritzaren Lehendakariatza Lehendakariatza-Presidencia del Gobierno											
01 00	Lehendakariatza Lehendakariatza	432	432									
01 01	Idazk.E.Harr.Z D.Sec.Rel.Inst	428	249	179								
01 10	Lehenda.Idaz.N. Sec.Gral.Presid	179	179									
01 11	Azterl. Kab. Z. Dir. Gab.Estud.	862	550	303		9						
01 12	Araub.Jur.Zuz. Dir. Reg.Jurid.	383	365	18								
01 13	Koord. Zuztza. Dirección de Coordinación	488	338	150								
01 14	Zerbitzu Zuzendaritza Dirección de Servicios	93.995	2.031	3.034		23.130	398	65.322	79			
01 15	Komunik Zuztza. Dirección de Comunicación	1.178	447	727		5						
01 16	Gob. Irek. Zuz D.Gobi. Abierto	1.187	431	719		15	22					
01 20	Kan.Harre.Id.N. S.G.Ac.Exterior	219	219									
01 21	Kanpo.Harr.Zuz. Dir.Relac.Exter	1.645	588	863		185	10					
01 22	Europ.Gaien Zuz D.Asun. Europeos	1.116	478	114		525						
01 23	Kan.Eusk.Kom.Z. D.Com. Vasca Ex.	2.032	403	334		1.209		86				
01 24	Europar Ba.Ord. Deleg. para UE	1.204	989	211			4					
01 25	Eusk.Arg.Me.Ord D.E.Argentina-M	333	230	103								
01 26	Txile,Peru,Kol. D.Chile,Perú,Co	491	352	139								
01 27	Eusk.AEB ordez Del. Eusk. EEUU	494	384	111								
01 28	Eus.Mex. Ord. Del.Eus. México	354	249	106								
01 30	Bak.Bizik.I.N. SG Paz y Convi.	2.079	220			1.860						
01 31	Bik.Giz.Esk.Zuz D.Víctimas,DDHH	5.861	473	1.074		4.254	60					
	GUZTIRA TOTAL	114.961	9.605	8.182		31.192	495	65.408	79			

Organikoa Organica		GUZTIRA TOTAL	KAPITULUAK CAPITULOS									
			1 Langile gastuak Gastos de personal	2 Funtzion. gastuak Gastos funciona.	3 Finantza gastuak Gastos financie.	4 Transf. arruntak Transfe. corrientes	6 Inbertsio errealak Inversio. reales	7 Kapital transf. Transfe. capital	8 F-aktiboen gehikuntza Aumento act.finan.	9 F-pasiboen gutxitzea Dism. pas. financier.		
02	Gobernantza Publikoa eta Autogobernua Gobernanza Pública y Autogobierno											
02 00	Saila Consejería	544	544	1								
02 01	Zerbitzu Zuzendaritza Dirección de Servicios	9.898	2.619	7.157				38			85	
02 02	Kabinete Zuzendaritza Dirección de Gabinete	237	176	61								
02 10	Erak.Harr.Sailb V.Relac.Instit.	348	345	3								
02 11	Id/Leg. Har. Z Dir.Sec.Gobier.	1.017	1.016	1								
02 12	Tok Adm Harr Z. D.Rel.A.Locales	1.276	1.225	51								
02 13	Herri.Ar., ABH D.A. Ciudadanía	13.926	6.411	7.490			26					
02 20	Araub. J. S. Vic.Rég.Jurídi.	2.971	2.816	155								
02 21	Estat.Gar.Ztza. D.Des.Estatuta.	352	350	2								
02 22	Lege G. Zutzza. D.Des.Leg.C.Nor	163	123	32			8					
02 23	Auzibide Zuzendaritza Dir.Contencioso	127	125	2								
02 29	EABJ COJUA	1.084	1.034	50								
02 30	F.Publik.Sbotz. Vicec.F.Pública	1.966	135	158			74	1.599				
02 31	F.Publ.Zutzza. Dir. F. Pública	19.027	2.665	62			16.300					
02 32	Lan H. Zutzza. D.Rel.Laborales	2.023	1.484	532				7				
02 40	Adm.Z.Or.Sbtza. V.Admon. S.Gen.	139	139	1								
02 41	Infor.T.Zutzza. Dir.Info.Telec.	35.794	724	34.662			65	344				
02 42	Baliab.Orok. Z. Dir. RR.Grales.	22.247	5.286	14.889				2.073				
	GUZTIRA TOTAL	113.141	27.215	65.308			16.472	4.061			85	

MILA / MILES

Organikoa Organica		GUZTIRA TOTAL	KAPITULUAK CAPITULOS								
			1 Langile gastuak Gastos de personal	2 Funtzion. gastuak Gastos funciona.	3 Finantza gastuak Gastos financie.	4 Transf. arruntak Transfe. corrientes	6 Inbertsio errealak Inversio. reales	7 Kapital transf. Transfe. capital	8 F-aktiboan gehikuntza Aumento act.finan.	9 F-pasiboan gutxitzea Dism. pas. financier.	
03	Ekonomiaren Garapena eta Azpiegiturak <i>Desarrollo Económico e Infraestructuras</i>										
03 00	Sailburutza <i>Consejería</i>	574	574								
03 01	Kabin.Komun.Zuz <i>Dir.Gabin. y C.</i>	657	457	200							
03 02	Zerbitzu Zuzendaritza <i>Dirección de Servicios</i>	17.429	10.445	5.352			1.498		134		
03 10	Tek.Be.Leh.Stza <i>Vic.Tec.In. y C</i>	328	328								
03 11	Tekno.Estr.Zuz. <i>Dir.Tec. y Est.</i>	146.725	776	200		6.782		138.967			
03 12	Ek.Ber.In-Gi.Z. <i>Dir.Emp.Inn.S I</i>	22.168	364	172		16.368	400	3.613	1.250		
03 20	Industria Sailburuordetza <i>Vic. Industria</i>	216	216								
03 21	Indus.Garat. Z. <i>Dir.Des.Indus.</i>	97.176	513	76		1.902		17.919	76.767		
03 22	En.Me.In.Ad. Z. <i>Dir.En.Min.A.I.</i>	5.059	1.228	296		3.047	368	120			
03 23	Nazioart.Ztza. <i>Dir. Internac.</i>	22.665	868	266		20.800			730		
03 30	Nk.Ar.El-Pol.S <i>Vic.Agr.Pes.PA</i>	134	134								
03 31	Ln.It.Ga.E-Po.Z <i>D.Des.R.Lit.PE</i>	18.605	952	1.258		6.457		9.938			
03 32	Nek.Abelt.Ztza. <i>Dir.Agric.Gan.</i>	7.727	2.217	741		4.555	124	90			
03 33	Arr.Akuik.Ztza. <i>Dir.Pesca y Ac.</i>	17.827	1.844	1.524		5.317	1.890	7.252			
03 34	Kal.Eli-Ind.Z. <i>Dir.Cal.Ind.AI.</i>	35.932	2.162	700		21.948		10.699	423		
03 40	Garraio Sailburuordetza <i>Vic. Transportes</i>	137	137								
03 41	Gar.Azp.Zutzza <i>D.Inf. Transpor.</i>	498.452	1.001	653	40	28.353	371.147	97.258			
03 42	Garr.Ping.Zutz. <i>D.Pla. Transpor.</i>	89.562	998	1.154		49.364	232	37.795	20		
03 43	Portu Itsas G.Z <i>D. Puertos y AM</i>	11.933	1.668	10.264							
03 95	Erakun.Ordaintz <i>Org. Pagador</i>	51.600		777		35.569		15.254			
	GUZTIRA TOTAL	1.044.906	26.882	23.633	40	200.462	375.659	338.906	79.323		

Organikoa Organica		GUZTIRA TOTAL	KAPITULUAK CAPITULOS							8 F-aktiboen gehikuntza Aumento act.finan.	9 F-pasiboen gutxitzea Dism. pas. financier.
			1 Langile gastuak Gastos de personal	2 Funtzion. gastuak Gastos funciona.	3 Finantza gastuak Gastos financie.	4 Transf. arruntak Transfe. corrientes	6 Inbertsio errealak Inversio. reales	7 Kapital transf. Transfe. capital			
04	Enplegua eta Gizarte Politikak Empleo y Políticas Sociales										
04 00	Saila Consejería	567	567								
04 01	Kab. eta Kom. Z Dir. Gab y Com	805	280	525							
04 02	Zerbitzu Zuzendaritza Dirección de Servicios	4.697	1.819	2.398				405		75	
04 10	Enplg Gaz Sailb Vic. Empleo Juv	136	136								
04 11	Enplegu Gi.Zuzt D.Empleo Inclu.	859.205	474	414			857.305		1.012		
04 12	Gazteria Zuzendaritza Dirección de Juventud	9.074	1.086	1.066			6.611	21	290		
04 20	Giz. Pol. Sail. V.Pol. Sociales	240	240								
04 21	Gizarte Zerb.Z. D.Serv.Sociales	60.659	1.334	8.945			50.205	25	150		
04 22	Familia P.Anizt D.PFamiliar D.	70.804	1.076	2.857			66.864		6		
	GUZTIRA TOTAL	1.006.188	7.014	16.206			980.985	451	1.458	75	

MILA / MILES

Organikoa Organica		GUZTIRA TOTAL	KAPITULUAK CAPITULOS							
			1 Langile gastuak Gastos de personal	2 Funtzion. gastuak Gastos funciona.	3 Finantza gastuak Gastos financie.	4 Transf. arruntak Transfe. corrientes	6 Inbertsio errealak Inversio. reales	7 Kapital transf. Transfe. capital	8 F-aktiboen gehikuntza Aumento act.finan.	9 F-pasiboen gutxitzea Dism. pas. financier.
05	Ingurumena, Lurralde Plangintza eta Etxebizitza <i>Medio Ambiente, Planificac. Territorial y Vivienda</i>									
05 00	Saila <i>Consejería</i>	495	495							
05 01	Zerbitzu Zuzendaritza <i>Dirección de Servicios</i>	5.120	2.475	2.188				437	20	
05 10	Ingurumen Sailburuordetza <i>V. M. Ambiente</i>	35.237	137				11.220		23.880	
05 11	Ing. Adm. Zuztza. <i>D. Adm. Ambiental</i>	15.528	4.203	4.230			5.100	750	1.246	
05 12	Natura-ondare Z <i>D. Patr. Natural</i>	10.253	1.321	4.033			1.639	933	2.327	
05 20	Lurralde P.Sail <i>Vi. P. Territor.</i>	137	137							
05 21	L. Pl. Hi. H-Ber. Z <i>D. P. Territo. URU</i>	3.579	1.366	1.625			153		435	
05 30	Etxebizitza S. <i>Vice. Vivienda</i>	6.451	6.451							
05 31	Etxeb. Arkitek. Z <i>Dir. Vivienda A</i>	32.704	2.415	2.615			550	16.247	10.877	
05 32	Plan. Proz. Er. Z. <i>D. Plan. P.O. Viv.</i>	82.518	1.442	5.231			26.800		49.046	
	GUZTIRA TOTAL	192.022	20.442	19.920			45.463	18.366	87.810	20

Organikoa Organica	GUZTIRA TOTAL	KAPITULUAK CAPITULOS								
		1 Langile gastuak Gastos de personal	2 Funtzion. gastuak Gastos funciona.	3 Finantza gastuak Gastos financie.	4 Transf. arruntak Transfe. corrientes	6 Inbertsio errealak Inversio. reales	7 Kapital transf. Transfe. capital	8 F-aktiboen gehikuntza Aumento act.finan.	9 F-pasiboen gutxitzea Dism. pas. financier.	
06	Ogasuna eta Ekonomia Hacienda y Economía									
06 00	Saila Consejería	12.684	602			12.082				
06 01	Kont.Ekon.Bulg. Of. Cont. Econ.	6.050	5.451	599						
06 02	Kabin.Kom. Zuz. D. Gabin.Comun	122	122							
06 03	Zerbitzu Zuzendaritza Dirección de Servicios	6.074	1.273	3.068			1.665		68	
06 09	Kontr.Errek.Org O.A.Rec.Contra.	342	331	11						
06 10	Ek.Fin.Aurrek.S V.Econ.Fi.Pres.	149	145	4						
06 11	EKon.Plang.Zuz. Dir.Economía P.	2.367	1.884	410		74				
06 12	Finantza Pol.Z D.P.Financiera	10.636	1.818	6.898	20	57		1.842		
06 13	Aurrekontu Zuzendaritza Dirección de Presupuestos	890	852	37						
06 20	Ogasuneko Sailburuordetza Vic. Hacienda	152	139	13						
06 21	Zerga A. Zuztza Dir.Admón. Trib.	1.894	1.141	753						
06 22	Ondare Kontr. Z D.Patrimonio C.	6.673	4.537	2.135						
06 23	Erak.Baliab.Zuz D. Recursos In.	793	785	8						
	GUZTIRA TOTAL	48.826	19.080	13.938	20	12.213	1.665	1.842	68	

MILA / MILES

Organikoa Organica		GUZTIRA TOTAL	KAPITULUAK CAPITULOS							
			1 Langile gastuak Gastos de personal	2 Funtzion. gastuak Gastos funciona.	3 Finantza gastuak Gastos financie.	4 Transf. arruntak Transfe. corrientes	6 Inbertsio errealak Inversio. reales	7 Kapital transf. Transfe. capital	8 F-aktiboen gehikuntza Aumento act.finan.	9 F-pasiboen gutxitzea Dism. pas. financier.
07	Hezkuntza Educación									
07 01	Kabinete K. Z. Direc. Gabinete	1.105		959		146				
07 02	Langileen Kudeaketa Gestión de Personal	1.233.126	1.229.909	1.179	32		6		2.000	
07 11	Kudeak.Ekon.Zuz D. Ges. Económ.	711.971		54.589		657.382				
07 13	Azpiegituren, Z D.Infraes.Rec.T	97.600		34.698			54.329	8.574		
07 14	Araub.J.Zerb.Z. D.Rég.Jur.Serv.	29.796	29.310	470			16			
07 21	Hezk.Berriz.Zuz D.Innov.Educa.	39.537		9.317		30.160	60			
07 22	Ikastetxe Pl.Zu D.Centros Plan.	108.207		23.562		82.844	1.801			
07 31	Planifikazio Z. D.Planif.Organ.	43.438		13.249		25.121	4.292	776		
07 41	Unib.Pol.Koor.Z D.P.C.Universi.	356.367		44	45	340.220		15.723		335
07 42	Ikerketa Zuzendaritza D.Investigación	44.276		158		25.527	20	18.572		
	GUZTIRA TOTAL	2.665.422	1.259.219	138.223	77	1.161.399	60.524	43.645	2.000	335

Organikoa Organica	GUZTIRA TOTAL	KAPITULUAK CAPITULOS								
		1 Langile gastuak Gastos de personal	2 Funtzion. gastuak Gastos funciona.	3 Finantza gastuak Gastos financie.	4 Transf. arruntak Transfe. corrientes	6 Inbertsio errealak Inversio. reales	7 Kapital transf. Transfe. capital	8 F-aktiboen gehikuntza Aumento act.finan.	9 F-pasiboen gutxitzea Dism. pas. financier.	
08	Osasuna Salud									
08 00	Saila Consejería	582	582							
08 01	Gabinete Zuz. Dir. Gabinete	400	400							
08 10	Osasun Sailburuordetza Viceconsejería de Salud	2.832.690	32.451	2.753.774		6.987	176	39.245	56	
08 11	O.Pub.Zuz. Dir.Salud Públ.	25.383	5.676	8.120		11.476	111			
08 12	O.Plan.An.Eb. Z Dir.PI.O.Ev.S.	2.982	1.879	508		594				
08 13	Ik.-Berrik.Zuz. Dir.Inv.,Innov.	2.465	815	196		1.454				
08 20	Ad.Fin.Sanit.S. V.Admón.Fi.San.	133	133							
08 21	Araub. jurid. Z D.Rég.Jurídico	10.571	3.188	3.242	1	2.612	1.475	10	44	
08 22	A t K S Ztza. D.Aseguramiento	164.548	1.628	147.947				14.973		
08 23	Farmazia Zuzendaritza Dirección de Farmacia	502.964	955	6.230		495.419	360			
	GUZTIRA TOTAL	3.542.717	47.708	2.920.018	1	518.542	2.121	54.227	100	

MILA / MILES

Organikoa Organica		GUZTIRA TOTAL	KAPITULUAK CAPITULOS							
			1 Langile gastuak Gastos de personal	2 Funtzion. gastuak Gastos funciona.	3 Finantza gastuak Gastos financie.	4 Transf. arruntak Transfe. corrientes	6 Inbertsio errealak Inversio. reales	7 Kapital transf. Transfe. capital	8 F-aktiboen gehikuntza Aumento act.finan.	9 F-pasiboen gutxitzea Dism. pas. financier.
09	Turismoa, Merkataritza eta Kontsumoa <i>Turismo, Comercio y Consumo</i>									
09 00	Saila <i>Consejería</i>	6.237	565	46		5.627				
09 01	Kab.eta Kom.Zuz <i>D.Gabinete y C.</i>	122	122							
09 02	Zerbitzu Zuzendaritza <i>Dirección de Servicios</i>	1.406	1.131	195			75		5	
09 10	Tur.Merk.Slbtza <i>Vic. Turismo Co.</i>	1.581	1.576	5						
09 11	Turismo Zuzendaritza <i>Dirección de Turismo</i>	14.221	767	2.177		9.747	558	687	285	
09 12	Merkataritza Zuzendaritza <i>Dirección de Comercio</i>	13.693	498	1.776		5.835		5.584		
	GUZTIRA TOTAL	37.260	4.659	4.199		21.209	633	6.271	290	

Organikoa Organica		GUZTIRA TOTAL	KAPITULUAK CAPITULOS							8 F-aktiboen gehikuntza Aumento act.finan.	9 F-pasiboen gutxitzea Dism. pas. financier.
			1 Langile gastuak Gastos de personal	2 Funtzion. gastuak Gastos funciona.	3 Finantza gastuak Gastos financie.	4 Transf. arruntak Transfe. corrientes	6 Inbertsio errealak Inversio. reales	7 Kapital transf. Transfe. capital			
10	Kultura eta Hizkuntza Politika Cultura y Política Lingüística										
10 00	Saila Consejería	497	497								
10 01	Kabinete Dir. Gabinete	126.246	118				118.969		5.050	2.110	
10 02	Zerbitzu Zuzendaritza Dirección de Servicios	2.960	1.918	960				30		53	
10 03	J. Fis. Kirol. D. A. Fis. Dep.	8.732	1.289	1.586			5.433	100	324		
10 10	Kultura Sailburuordetza Viceconsejería de Cultura	133	133								
10 11	Kultura Ond. Z. D.Patrim. Cult.	20.613	2.841	3.562			10.859	90	3.262		
10 12	Kultura Sust.Z. D.Promoc.Cult.	31.895	1.020	1.719			25.914	5	3.238		
10 20	Hizk. Pol. Sai. Vic.Polit.Ling.	33.986	136	118			33.732				
10 21	H.Adm.Hizk.N.Z. D.Norm.Ling.AP	2.594	935	92			1.437	130			
10 22	Euskara Sust.Z. D.Promo.Euskera	10.624	770	799			8.405	610	40		
10 23	Hizk.lk.Koord.Z D.Inv.Lingü.Co.	5.018	952	512			3.181		373		
	GUZTIRA TOTAL	243.300	10.610	9.347			207.929	965	12.287	2.163	

MILA / MILES

Organikoa Organica		GUZTIRA TOTAL	KAPITULUAK CAPITULOS								
			1 Langile gastuak Gastos de personal	2 Funtzion. gastuak Gastos funciona.	3 Finantza gastuak Gastos financie.	4 Transf. arruntak Transfe. corrientes	6 Inbertsio errealak Inversio. reales	7 Kapital transf. Transfe. capital	8 F-aktiboen gehikuntza Aumento act.finan.	9 F-pasiboen gutxitzea Dism. pas. financier.	
11	Segurtasuna Seguridad										
11 00	Saila Consejería	499	499								
11 01	Sail.Kab.Zuzend Dir.Gabin.Cons.	251	121	130							
11 02	Komunikazio Zuzendaritza Dirección de Comunicación	2.405	558	908		900	40				
11 10	Adm. Zer. Sail. Vic.Admón.Serv.	140	140								
11 11	Kud.Ek.Bal.Or.Z D.Ges.Ec. RG	90.140	10.901	58.439	56	13.325	7.419				
11 12	A.J.Z.H.P. Zuz D.Rég.Jur.S.PE	6.996	1.853	439		4.536	110		59		
11 13	Giza Balia. Zu. D.Recur.Humanos	14.908	8.383	6.325			100		100		
11 14	Tel.Inf.Sis.K.Z D.G.Telecom.S/I	37.861	3.442	22.922			11.497				
11 20	Segurtasun Sai. Vice. Seguridad	96	96								
11 21	Larr.A.E.eta Me D.Emergenc.Met.	7.898	1.842	4.580		738	738				
11 22	Joko eta Ikusk. D.Juego Espect.	1.819	1.557	162			100				
11 23	Trafiko Zuzendaritza Dirección de Tráfico	12.126	4.743	5.638		724	1.021				
11 24	Ertzaintza Z. Dir. Ertzaintza	448.180	443.769	11					4.400		
11 25	Seg.Koor.Zutzta D.Coord.Seguri.	2.452	1.680	632			140				
	GUZTIRA TOTAL	625.771	479.584	100.185	56	20.223	21.164		4.559		

Organikoa Organica		GUZTIRA TOTAL	KAPITULUAK CAPITULOS							8 F-aktiboen gehikuntza Aumento act.finan.	9 F-pasiboen gutxitzea Dism. pas. financier.
			1 Langile gastuak Gastos de personal	2 Funtzion. gastuak Gastos funciona.	3 Finantza gastuak Gastos financie.	4 Transf. arruntak Transfe. corrientes	6 Inbertsio errealak Inversio. reales	7 Kapital transf. Transfe. capital			
12	Lana eta Justizia <i>Trabajo y Justicia</i>										
12 00	Saila <i>Consejería</i>	577	577								
12 01	Zerbitzu Zuzendaritza <i>Dirección de Servicios</i>	2.486	1.581	904							
12 02	Kabinete Zuzendaritza <i>Dirección de Gabinete</i>	122	122								
12 10	Lan Giz.Seg.S. <i>Vic. Trabajo SS</i>	133	133								
12 11	Lan eta GS Zuz. <i>Dir. Trabajo SS</i>	27.405	11.798	1.069		14.395	142				
12 12	Giz. Ekon. Zuz. <i>D. Econ. Social</i>	4.414	575	15		1.698		2.126			
12 20	Justizia Sailburuordetza <i>Vice. Justicia</i>	135	135	1							
12 21	Just.Ad.Zutzta. <i>D.Admi.Justicia</i>	140.779	101.169	30.681	6	707	8.096		120		
12 22	B.Jud.Fisk.Er.Z <i>D.Moder.Of.J.F</i>	122	122								
12 23	Justizia Zuzendaritza <i>Dirección de Justicia</i>	34.137	5.878	12.547		15.713					
	GUZTIRA TOTAL	210.309	122.089	45.217	6	32.513	8.238	2.126	120		

MILA / MILES

Organikoa Organica		GUZTIRA TOTAL	KAPITULUAK CAPITULOS								
			1 Langile gastuak Gastos de personal	2 Funtzion. gastuak Gastos funciona.	3 Finantza gastuak Gastos financie.	4 Transf. arruntak Transfe. corrientes	6 Inbertsio errealak Inversio. reales	7 Kapital transf. Transfe. capital	8 F-aktiboen gehikuntza Aumento act.finan.	9 F-pasiboen gutxitzea Dism. pas. financier.	
51	Lan Harremanen Kontseilua Consejo de Relaciones Laborales										
51 01	Lan Harremanen Kontseilua Cons.Rel.Labor.	2.419				2.391			27		
	GUZTIRA TOTAL	2.419				2.391			27		

Organikoa <i>Organica</i>		GUZTIRA <i>TOTAL</i>	KAPITULUAK <i>CAPITULOS</i>								
			1 Langile gastuak <i>Gastos de personal</i>	2 Funtzion. gastuak <i>Gastos funciona.</i>	3 Finantza gastuak <i>Gastos financie.</i>	4 Transf. arruntak <i>Transfe. corrientes</i>	6 Inbertsio errealak <i>Inversio. reales</i>	7 Kapital transf. <i>Transfe. capital</i>	8 F-aktiboen gehikuntza <i>Aumento act.finan.</i>	9 F-pasiboen gutxitzea <i>Dism. pas. financier.</i>	
52	Euskadiko Ekonomia eta Gizarte Arazoet. Batzordea <i>Consejo Económico y Social Vasco</i>										
52 01	Ekon.G. A.Batz. <i>Cons.Econ.Soc.V</i>	1.363				1.350			13		
	GUZTIRA <i>TOTAL</i>	1.363				1.350			13		

MILA / MILES

Organikoa Organica		GUZTIRA TOTAL	KAPITULUAK CAPITULOS							
			1 Langile gastuak Gastos de personal	2 Funtzion. gastuak Gastos funciona.	3 Finantza gastuak Gastos financie.	4 Transf. arruntak Transfe. corrientes	6 Inbertsio errealak Inversio. reales	7 Kapital transf. Transfe. capital	8 F-aktiboen gehikuntza Aumento act.finan.	9 F-pasiboen gutxitzea Dism. pas. financier.
53	Euskadiko Kooperatiben Goren Kontseilua Consejo Superior de Cooperativas de Euskadi									
53 10	Kooperat. G. K. Cons.Sup.Coope.	929				921		8		
	GUZTIRA TOTAL	929				921		8		

Organikoa <i>Organica</i>		GUZTIRA <i>TOTAL</i>	KAPITULUAK <i>CAPITULOS</i>								
			1 Langile gastuak <i>Gastos de personal</i>	2 Funtzion. gastuak <i>Gastos funciona.</i>	3 Finantza gastuak <i>Gastos financie.</i>	4 Transf. arruntak <i>Transfe. corrientes</i>	6 Inbertsio errealak <i>Inversio. reales</i>	7 Kapital transf. <i>Transfe. capital</i>	8 F-aktiboen gehikuntza <i>Aumento act.finan.</i>	9 F-pasiboen gutxitzea <i>Dism. pas. financier.</i>	
54	Herri Kontuen Euskal Epaitegia <i>Tribunal Vasco de Cuentas Públicas</i>										
54 01	H.K.E.E. <i>T.V.C.P.</i>	7.414				7.312		102			
	GUZTIRA <i>TOTAL</i>	7.414				7.312		102			

MILA / MILES

Organikoa Organica		GUZTIRA TOTAL	KAPITULUAK CAPITULOS								
			1 Langile gastuak Gastos de personal	2 Funtzion. gastuak Gastos funciona.	3 Finantza gastuak Gastos financie.	4 Transf. arruntak Transfe. corrientes	6 Inbertsio errealak Inversio. reales	7 Kapital transf. Transfe. capital	8 F-aktiboen gehikuntza Aumento act.finan.	9 F-pasiboen gutxitzea Dism. pas. financier.	
55	Datuak Babesteko Euskal Bulegoa Agencia Vasca de Protección de Datos										
55 01	Datu Bab.E.Bule A.V.Prot Datos	1.365				1.353			12		
	GUZTIRA TOTAL	1.365				1.353			12		



Organikoa Organica		GUZTIRA TOTAL	KAPITULUAK CAPITULOS							9 F-pasiboen gutxitzea Dism. pas. financier.
			1 Langile gastuak Gastos de personal	2 Funtzion. gastuak Gastos funciona.	3 Finantza gastuak Gastos financie.	4 Transf. arruntak Transfe. corrientes	6 Inbertsio errealak Inversio. reales	7 Kapital transf. Transfe. capital	8 F-aktiboen gehikuntza Aumento act.finan.	
90	Zor Publikoa Deuda Pública									
90 01	Epe Luzeko Zorpetzea Endeud. L.Plazo	1.036.267		86	248.131					788.049
	GUZTIRA TOTAL	1.036.267		86	248.131					788.049

MILA / MILES

Organikoa <i>Organica</i>		GUZTIRA <i>TOTAL</i>	KAPITULUAK <i>CAPITULOS</i>							
			1 Langile gastuak <i>Gastos de personal</i>	2 Funtzion. gastuak <i>Gastos funciona.</i>	3 Finantza gastuak <i>Gastos financie.</i>	4 Transf. arruntak <i>Transfe. corrientes</i>	6 Inbertsio errealak <i>Inversio. reales</i>	7 Kapital transf. <i>Transfe. capital</i>	8 F-aktiboen gehikuntza <i>Aumento act.finan.</i>	9 F-pasiboen gutxitzea <i>Dism. pas. financier.</i>
95	Erakundeen Baliabideak eta Konpromisoak <i>Recursos y Compromisos Institucionales</i>									
95 09	Erakunde Konpromisoak <i>Compr.Instituc.</i>	71.004				71.004				
	GUZTIRA <i>TOTAL</i>	71.004				71.004				

MILA / MILES

Organikoa <i>Organica</i>		GUZTIRA <i>TOTAL</i>	KAPITULUAK <i>CAPITULOS</i>							8 F-aktiboen gehikuntza Aumento act.finan.	9 F-pasiboen gutxitzea Dism. pas. financier.
			1 Langile gastuak <i>Gastos de personal</i>	2 Funtzion. gastuak <i>Gastos funciona.</i>	3 Finantza gastuak <i>Gastos financie.</i>	4 Transf. arruntak <i>Transfe. corrientes</i>	6 Inbertsio errealak <i>Inversio. reales</i>	7 Kapital transf. <i>Transfe. capital</i>			
99	Hainbat Sail <i>Diversos Departamentos</i>										
99 09	Zerbitzu Orokorrak <i>Servicios Generales</i>	64.678	4.685	24.035		4.810	8.283	22.865			
	GUZTIRA <i>TOTAL</i>	64.678	4.685	24.035		4.810	8.283	22.865			



Administrazio Orokorra
Administración General

SEKZIO/FUNTZIOEN ARABERAKO LABURPENA - GASTUA
RESUMEN POR SECCIÓN; FUNCIÓN - GASTO

ORGANIKOA / ORGANICA		EKONOMIKOA / ECONOMICA	FUNTZIONALA / FUNCIONAL	MILA / MILES	
SEKZIOA SECCION	FUNTZIOA FUNCION		2017	% GUZTIRA % TOTAL	
00		LEGEBILTZARRA PARLAMENTO	29.400,0	0,3	
00	1	Zerbitzu Orokorrak <i>Servicios de Carácter General</i>	29.400,0	0,3	
00	11	Jaurlaritzaren eta E.A.E.aren Goi Mailako Zuztza <i>Alta Dirección de la Com. Autónoma y del Gobierno</i>	29.400,0	0,3	
01		JAURLARITZAREN LEHENDAKARITZA LEHENDAKARITZA-PRESIDENCIA DEL GOBIERNO	114.961,0	1,0	
01	1	Zerbitzu Orokorrak <i>Servicios de Carácter General</i>	63.537,4	0,6	
01	11	Jaurlaritzaren eta E.A.E.aren Goi Mailako Zuztza <i>Alta Dirección de la Com. Autónoma y del Gobierno</i>	10.603,4	0,1	
01	13	Kanpo Harremanak <i>Relaciones Exteriores</i>	52.934,0	0,5	
01	3	Gizarte Segurtasuna, Babesa eta Sustapena <i>Seguridad, Protección y Promoción Social</i>	5.132,9	0,0	
01	32	Gizarte Sustapena <i>Promoción Social</i>	5.132,9	0,0	
01	4	Izaera Sozialeko Ondasun Publikoen Ekoizpena <i>Producción de Bienes Públicos de Carácter Social</i>	7.940,7	0,1	
01	46	Komunitate eta Gizarte Zerbitzuak <i>Otros Servicios Comunitarios y Sociales</i>	7.940,7	0,1	
01	5	Ekonomiazko Ondasun Publikoen Ekoizpena <i>Producción Bienes Públicos de Carácter Económico</i>	38.350,0	0,3	
01	54	Ikerketa Zientifikoa, Teknikoa eta Aplikatua <i>Investigación Científica, Técnica y Aplicada</i>	38.350,0	0,3	
02		GOBERNANTZA PUBLIKOA ETA AUTOGOBERNUA GOBERNANZA PÚBLICA Y AUTOGOBIERNO	113.141,0	1,0	
02	1	Zerbitzu Orokorrak <i>Servicios de Carácter General</i>	97.964,4	0,9	
02	11	Jaurlaritzaren eta E.A.E.aren Goi Mailako Zuztza <i>Alta Dirección de la Com. Autónoma y del Gobierno</i>	1.083,7	0,0	
02	12	Administrazio Orokorra <i>Administración General</i>	96.880,7	0,9	
02	4	Izaera Sozialeko Ondasun Publikoen Ekoizpena <i>Producción de Bienes Públicos de Carácter Social</i>	10.326,6	0,1	
02	47	Euskararen Sustapena <i>Promoción del Euskera</i>	10.326,6	0,1	
02	5	Ekonomiazko Ondasun Publikoen Ekoizpena <i>Producción Bienes Públicos de Carácter Económico</i>	4.850,0	0,0	
02	54	Ikerketa Zientifikoa, Teknikoa eta Aplikatua <i>Investigación Científica, Técnica y Aplicada</i>	4.850,0	0,0	
03		EKONOMIAREN GARAPENA ETA AZPIEGITURAK DESARROLLO ECONÓMICO E INFRAESTRUCTURAS	1.044.906,0	9,4	
03	5	Ekonomiazko Ondasun Publikoen Ekoizpena <i>Producción Bienes Públicos de Carácter Económico</i>	774.399,0	7,0	
03	51	Oinarritzko Azpiegiturak eta Garraioa <i>Infraestructuras Básicas y Transportes</i>	600.084,1	5,4	
03	54	Ikerketa Zientifikoa, Teknikoa eta Aplikatua <i>Investigación Científica, Técnica y Aplicada</i>	174.315,0	1,6	
03	7	Ekoizpen-sektoreen Arautze Ekonomikoa <i>Regulación Económica de Sectores Productivos</i>	270.507,0	2,4	
03	71	Nekazaritza, Abeltzaintza eta Arrantza <i>Agricultura, Ganadería y Pesca</i>	114.103,9	1,0	
03	72	Industria <i>Industria</i>	132.672,3	1,2	
03	73	Energia <i>Energía</i>	1.065,8	0,0	
03	76	Merkataritza <i>Comercio</i>	22.665,0	0,2	

MILA / MILES

SEKZIOA SECCIÓN	FUNTZIOA FUNCIÓN		2017	% GUZTIRA % TOTAL
04		ENPLEGUA ETA GIZARTE POLITIKAK EMPLEO Y POLÍTICAS SOCIALES	1.006.188,0	9,1
04	3	Gizarte Segurtasuna, Babesa eta Sustapena <i>Seguridad, Protección y Promoción Social</i>	1.006.188,0	9,1
04	31	Gizarte Segurtasuna eta Babesa <i>Seguridad y Protección Social</i>	659.091,0	6,0
04	32	Gizarte Sustapena <i>Promoción Social</i>	347.097,0	3,1
05		INGURUMENA, LURRALDE PLANGINTZA ETA ETXEBIZITZA MEDIO AMBIENTE, PLANIFICAC.TERRITORIAL Y VIVIENDA	192.022,0	1,7
05	4	Izaera Sozialeko Ondasun Publikoen Ekoizpena <i>Producción de Bienes Públicos de Carácter Social</i>	156.922,0	1,4
05	43	Etxebizitza eta Hirigintza <i>Vivienda y Urbanismo</i>	125.389,2	1,1
05	44	Gizarte Ongizatea <i>Bienestar Comunitario</i>	31.532,8	0,3
05	5	Ekonomiazko Ondasun Publikoen Ekoizpena <i>Producción Bienes Públicos de Carácter Económico</i>	35.100,0	0,3
05	51	Oinarrizko Azpiegiturak eta Garraioa <i>Infraestructuras Básicas y Transportes</i>	35.100,0	0,3
06		OGASUNA ETA EKONOMIA HACIENDA Y ECONOMIA	48.826,0	0,4
06	5	Ekonomiazko Ondasun Publikoen Ekoizpena <i>Producción Bienes Públicos de Carácter Económico</i>	11.088,0	0,1
06	55	Oinarrizko Informazioa eta Estatistikoa <i>Información Básica y Estadística</i>	11.088,0	0,1
06	6	Ekonomia-arauketa Orokorra <i>Regulación Económica de Carácter General</i>	37.738,0	0,3
06	61	Ekonomia-arauketa <i>Regulación Económica</i>	26.828,7	0,2
06	63	Finantza-arauketa <i>Regulación Financiera</i>	10.909,3	0,1
07		HEZKUNTZA EDUCACIÓN	2.665.422,0	24,1
07	4	Izaera Sozialeko Ondasun Publikoen Ekoizpena <i>Producción de Bienes Públicos de Carácter Social</i>	2.621.146,0	23,7
07	42	Hezkuntza <i>Educación</i>	2.578.777,8	23,3
07	47	Euskararen Sustapena <i>Promoción del Euskera</i>	42.368,2	0,4
07	5	Ekonomiazko Ondasun Publikoen Ekoizpena <i>Producción Bienes Públicos de Carácter Económico</i>	44.276,0	0,4
07	54	Ikerketa Zientifikoa, Teknikoa eta Aplikatua <i>Investigación Científica, Técnica y Aplicada</i>	44.276,0	0,4
08		OSASUNA SALUD	3.542.717,0	32,0
08	4	Izaera Sozialeko Ondasun Publikoen Ekoizpena <i>Producción de Bienes Públicos de Carácter Social</i>	3.542.717,0	32,0
08	41	Osasuna <i>Sanidad</i>	3.542.717,0	32,0
09		TURISMOA, MERKATARITZA ETA KONTSUMOA TURISMO, COMERCIO Y CONSUMO	37.260,0	0,3
09	4	Izaera Sozialeko Ondasun Publikoen Ekoizpena <i>Producción de Bienes Públicos de Carácter Social</i>	5.626,9	0,1
09	44	Gizarte Ongizatea <i>Bienestar Comunitario</i>	5.626,9	0,1
09	7	Ekoizpen-sektoreen Arautze Ekonomikoa <i>Regulación Económica de Sectores Productivos</i>	31.633,1	0,3
09	75	Turismoa <i>Turismo</i>	17.170,8	0,2
09	76	Merkataritza <i>Comercio</i>	14.462,3	0,1
10		KULTURA ETA HIZKUNTZA POLITIKA CULTURA Y POLÍTICA LINGÜÍSTICA	243.300,0	2,2

MILA / MILES

SEKZIOA SECCION	FUNTZIOA FUNCION		2017	% GUZTIRA % TOTAL
10	4	Izaera Sozialeko Ondasun Publikoen Ekoizpena <i>Produccion de Bienes Públicos de Carácter Social</i>	243.300,0	2,2
10	45	Kultura <i>Cultura</i>	190.944,2	1,7
10	47	Euskararen Sustapena <i>Promoción del Euskera</i>	52.355,8	0,5
11		SEGURTASUNA SEGURIDAD	625.771,0	5,7
11	2	Herri Babesa eta Herritarren Segurtasuna <i>Protección Civil y Seguridad Ciudadana</i>	615.423,7	5,6
11	22	Herri Segurtasuna eta Babesa <i>Seguridad y Protección Civil</i>	615.423,7	5,6
11	4	Izaera Sozialeko Ondasun Publikoen Ekoizpena <i>Produccion de Bienes Públicos de Carácter Social</i>	5.227,6	0,0
11	46	Komunitate eta Gizarte Zerbitzuak <i>Otros Servicios Comunitarios y Sociales</i>	5.227,6	0,0
11	5	Ekonomiazko Ondasun Publikoen Ekoizpena <i>Producción Bienes Públicos de Carácter Económico</i>	3.300,9	0,0
11	55	Oinarrizko Informazioa eta Estatistikoa <i>Información Básica y Estadística</i>	3.300,9	0,0
11	6	Ekonomia-arauketa Orokorra <i>Regulación Económica de Carácter General</i>	1.818,9	0,0
11	61	Ekonomia-arauketa <i>Regulación Económica</i>	1.818,9	0,0
12		LANA ETA JUSTIZIA TRABAJO Y JUSTICIA	210.309,0	1,9
12	1	Zerbitzu Orokorrak <i>Servicios de Carácter General</i>	175.173,0	1,6
12	14	Justizia <i>Justicia</i>	175.173,0	1,6
12	3	Gizarte Segurtasuna, Babesa eta Sustapena <i>Seguridad, Protección y Promoción Social</i>	35.136,0	0,3
12	31	Gizarte Segurtasuna eta Babesa <i>Seguridad y Protección Social</i>	30.722,2	0,3
12	32	Gizarte Sustapena <i>Promoción Social</i>	4.413,8	0,0
51		LAN HARREMANEN KONTSEILUA CONSEJO DE RELACIONES LABORALES	2.418,6	0,0
51	3	Gizarte Segurtasuna, Babesa eta Sustapena <i>Seguridad, Protección y Promoción Social</i>	2.418,6	0,0
51	31	Gizarte Segurtasuna eta Babesa <i>Seguridad y Protección Social</i>	2.418,6	0,0
52		EUSKADIKO EKONOMIA ETA GIZARTE ARAZOET. BATZORDEA CONSEJO ECONÓMICO Y SOCIAL VASCO	1.362,9	0,0
52	1	Zerbitzu Orokorrak <i>Servicios de Carácter General</i>	1.362,9	0,0
52	11	Jaurilaritzaren eta E.A.E.aren Goi Mailako Zuztza <i>Alta Dirección de la Com. Autónoma y del Gobierno</i>	1.362,9	0,0
53		EUSKADIKO KOOPERATIBEN GOREN KONTSEILUA CONSEJO SUPERIOR DE COOPERATIVAS DE EUSKADI	929,4	0,0
53	3	Gizarte Segurtasuna, Babesa eta Sustapena <i>Seguridad, Protección y Promoción Social</i>	929,4	0,0
53	32	Gizarte Sustapena <i>Promoción Social</i>	929,4	0,0
54		HERRI KONTUEN EUSKAL EPAITEGIA TRIBUNAL VASCO DE CUENTAS PÚBLICAS	7.414,3	0,1
54	1	Zerbitzu Orokorrak <i>Servicios de Carácter General</i>	7.414,3	0,1
54	11	Jaurilaritzaren eta E.A.E.aren Goi Mailako Zuztza <i>Alta Dirección de la Com. Autónoma y del Gobierno</i>	7.414,3	0,1
55		DATUAK BABESTEKO EUSKAL BULEGOA AGENCIA VASCA DE PROTECCIÓN DE DATOS	1.365,0	0,0
55	1	Zerbitzu Orokorrak <i>Servicios de Carácter General</i>	1.365,0	0,0

MILA / MILES

SEKZIOA SECCION	FUNTZIOA FUNCION		2017	% GUZTIRA % TOTAL
55	11	Jauriaritzaren eta E.A.E.aren Goi Mailako Zutzta <i>Alta Dirección de la Com. Autónoma y del Gobierno</i>	1.365,0	0,0
90		ZOR PUBLIKOA DEUDA PÚBLICA	1.036.266,6	9,4
90	0	Zor Publikoa <i>Deuda Pública</i>	1.036.266,6	9,4
90	01	Zor Publikoa <i>Deuda Pública</i>	1.036.266,6	9,4
95		ERAKUNDEEN BALIABIDEAK ETA KONPROMISOAK RECURSOS Y COMPROMISOS INSTITUCIONALES	71.004,2	0,6
95	9	Beste Adm. Publiko batzuekiko finantza-harremanak <i>Relaciones Financieras con otras Admones. Pública</i>	71.004,2	0,6
95	91	Euskal Alor Publikoarekiko finantza-harremanak <i>Relaciones Financieras con el Sector Público Vasc</i>	71.004,2	0,6
99		HAINBAT SAIL DIVERSOS DEPARTAMENTOS	64.678,0	0,6
99	1	Zerbitzu Orokorrak <i>Servicios de Carácter General</i>	64.678,0	0,6
99	12	Administrazio Orokorra <i>Administración General</i>	64.678,0	0,6
		GUZTIRA TOTAL	11.059.662,0	100

Administrazio Orokorra
Administración General

SEKZIO/PROGRAMEN ARABERAKO LABURP. - GASTUA
RESUMEN POR SECCIÓN; PROGRAMA - GASTO

ORGANIKOA / ORGANICA

EKONOMIKOA / ECONOMICA

FUNTZIONALA / FUNCIONAL

MILA / MILES

SEKZIOA SECCIÓN	PROGRAMA PROGRAMA		2017	% GUZTIRA % TOTAL
00		LEGEBILTZARRA PARLAMENTO	29.400,0	0,3
00	1111	Legebiltzarra Parlamento	29.400,0	0,3
01		JAURLARITZAREN LEHENDAKARITZA LEHENDAKARITZA-PRESIDENCIA DEL GOBIERNO	114.961,0	1,0
01	1121	Lehendakaritza. Egitura eta Laguntza Estructura y Apoyo de Lehendakaritza	10.603,4	0,1
01	1311	Kanpo Harremanak Acción Exterior	7.889,4	0,1
01	1312	Garapen Lankidetzeta Cooperación al Desarrollo	45.044,6	0,4
01	3221	Emakumeen Aukera Berdintasuna Sustatzea Promoción de Igualdad Oportunidades para la Mujer	5.132,9	0,0
01	4621	Biktimak eta Giza Eskubideak Victimas y Derechos Humanos	6.081,0	0,1
01	4622	Memoria, Bizikidetzeta eta Giza Eskubideen Institut. Instituto de la Memoria, la Convivencia y DDHH	1.859,8	0,0
01	5414	Berrikuntzarako Funtsa Fondo de Innovación	38.350,0	0,3
02		GOBERNANTZA PUBLIKOA ETA AUTOGOBERNUA GOBERNANZA PÚBLICA Y AUTOGOBIERNO	113.141,0	1,0
02	1125	Euskadiko Aholku Batzorde Juridikoa Comisión Jurídica Asesora de Euskadi	1.083,7	0,0
02	1211	Gobernantza Publikoa eta Aut. Egitura eta Laguntz Estructura y Apoyo de Gobernanza Pública y Autog.	10.679,6	0,1
02	1212	Zerbitzu Orokorrak Servicios Generales	22.246,8	0,2
02	1213	F. Publikoa, Langileen Hautaketa eta Prestakuntza Función Pública, Selección y Formación Personal	12.689,5	0,1
02	1214	Informatika eta Telekomunikazioak Informática y Telecomunicaciones	31.083,9	0,3
02	1215	Berrikuntza eta Administrazio Elektronikoa Innovación y Administración Electrónica	13.926,1	0,1
02	1217	Erakundeen Harremanak Relaciones Institucionales	2.641,3	0,0
02	1218	Araubide Juridikoa Régimen Jurídico	3.613,5	0,0
02	4712	Administrazio Publikoaren Hizkuntza Normalkuntza Normalización Lingüística de la Admón. Pública	10.326,6	0,1
02	5415	Berrikuntza Digitalaren Agenda Agenda de Innovación Digital	4.850,0	0,0
03		EKONOMIAREN GARAPENA ETA AZPIEGITURAK DESARROLLO ECONÓMICO E INFRAESTRUCTURAS	1.044.906,0	9,4
03	5131	Trenbideko garraioaren azpiegitura eta kudeaketa Infraestructura y Gestión Transporte Ferroviario	224.620,3	2,0
03	5135	EAE-KO Trenbide Sare Berria-Kudeaketa Kredituak Nueva Red Ferroviaria en la CAE-Créditos Gestión	350.530,0	3,2
03	5141	Garraioaren plangintza Planificación del Transporte	6.001,3	0,1
03	5151	Portuak Puertos	18.932,5	0,2
03	5411	Nekazaritza eta Arrantza Alorreko Iker. eta Garap Investigación y Desarrollo Agropesquero	17.721,6	0,2
03	5413	Teknologia Tecnología	139.885,9	1,3
03	5415	Berrikuntza Digitalaren Agenda Agenda de Innovación Digital	16.707,5	0,2
03	7111	Nekazaritza, eta Landaren eta Itsasertzaren gar. Agricultura y Desarrollo Rural y Litoral	78.066,6	0,7

MILA / MILES

SEKZIOA SECCIÓN	PROGRAMA PROGRAMA		2017	% GUZTIRA % TOTAL
03	7112	Arrantza Pesca	15.827,0	0,1
03	7113	Elikagaien Sustapena eta Kalitatea Promoción y Calidad Alimentaria	20.210,3	0,2
03	7211	Ekonomiaren Garapena eta Az. Egitura eta Laguntza Estructura y Apoyo de Desarrollo Económico e Infr	18.659,9	0,2
03	7212	Industria Garapena eta Ekintzaileen Laguntza Desarrollo Industrial y Apoyo a Emprendedores	103.947,8	0,9
03	7213	Industria Segurtasuna Seguridad Industrial	3.992,9	0,0
03	7214	Berrikuntza eta Lehiakortasun Estrategia Innovación y Estrategia de Competitividad	6.071,7	0,1
03	7311	Energia eta Meatze Politika eta Garapena Política y Desarrollo Energético y Minero	1.065,8	0,0
03	7613	Nazioartekotzea Internacionalización	22.665,0	0,2
04		ENPLEGUA ETA GIZARTE POLITIKAK EMPLEO Y POLÍTICAS SOCIALES	1.006.188,0	9,1
04	3111	Enplegua eta Gizarte Polit. Egitura eta Laguntza Estructura y Apoyo de Empleo y Políticas Sociales	19.880,6	0,2
04	3121	Gizarteratzea Inclusión Social	534.906,8	4,8
04	3122	Inmigrazioa Inmigración	4.283,1	0,0
04	3123	Gizarte Zerbitzuak Servicios Sociales	33.499,5	0,3
04	3124	Familia eta Komunitate Politika Política Familiar y Comunitaria	66.521,0	0,6
04	3211	Enplegua Empleo	225.170,8	2,0
04	3222	Gazteria Juventud	9.073,7	0,1
04	3231	Prestakuntza Formación	112.852,5	1,0
05		INGURUMENA, LURRALDE PLANGINTZA ETA ETXEBIZITZA MEDIO AMBIENTE, PLANIFICAC.TERRITORIAL Y VIVIENDA	192.022,0	1,7
05	4312	Etxebizitza Vivienda	121.673,1	1,1
05	4313	Lurralde Antolamendua Ordenación Territorial	3.716,2	0,0
05	4420	Ingurumena eta Lurralde Pol. Etx.Egitura eta Lag. Estructura y Apoyo de Medio Ambiente, P.Ter. Viv.	5.614,5	0,1
05	4421	Ingurumenaren Babesa Protección del Medio Ambiente	25.918,3	0,2
05	5121	Uraren Plangintza eta Administrazioa Planificación y Administración Hidráulica	35.100,0	0,3
06		OGASUNA ETA EKONOMIA HACIENDA Y ECONOMÍA	48.826,0	0,4
06	5511	Estatistika Estadística	11.088,0	0,1
06	6110	Ogasuna eta Ekonomia. Egitura eta Laguntza Estructura y Apoyo de Hacienda y Economía	6.798,5	0,1
06	6111	Ekonomia eta Gastu Publikoa Economía y Gasto Público	9.455,9	0,1
06	6112	Zerga-politika Política Fiscal	2.565,6	0,0
06	6114	Ondare eta Kontratazioa Patrimonio y Contratación	7.014,7	0,1
06	6115	Lehiaren Euskal Agintaritza Autoridad Vasca de la Competencia	994,0	0,0
06	6311	Finantza-Politika Política Financiera	10.909,3	0,1
07		HEZKUNTZA EDUCACIÓN	2.665.422,0	24,1

MILA / MILES

SEKZIOA SECCION	PROGRAMA PROGRAMA		2017	% GUZTIRA % TOTAL
07	4211	Hezkuntza. Egitura eta Laguntza <i>Estructura y Apoyo de Educación</i>	64.530,9	0,6
07	4221	Haur eta Lehen Hezkuntza <i>Educación Infantil y Primaria</i>	927.685,9	8,4
07	4222	Bigarren Hezkuntza eta Lanbide Heziketa <i>Educación Secundaria y Formación Profesional</i>	959.455,1	8,7
07	4223	Unibertsitateko Irakaskuntza <i>Enseñanza Universitaria</i>	316.963,8	2,9
07	4224	Araubide Bereziko Irakaskuntzak <i>Enseñanzas de Régimen Especial</i>	54.672,1	0,5
07	4225	Hezkuntza Berritzea eta Irakasleak Etengabe Prest <i>Innovación Educ. y Form. Perman. del Profesorado</i>	46.071,5	0,4
07	4226	Etengabeko Ikaskuntza eta Helduen Hezkuntza <i>Aprendizaje Permanente y Ed. Personas Adultas EPA</i>	35.482,2	0,3
07	4231	Hezkuntza Sustapena <i>Promoción Educativa</i>	173.916,2	1,6
07	4715	Hezkuntza Sistemaren Euskalduntzea <i>Euskaldunización del Sistema Educativo</i>	42.368,2	0,4
07	5412	Ikerketa <i>Investigación</i>	44.276,0	0,4
08		OSASUNA SALUD	3.542.717,0	32,0
08	4111	Osasuna. Egitura eta Laguntza <i>Estructura y Apoyo de Salud</i>	17.635,7	0,2
08	4112	Osasun Finantzaketa eta Kontratazioa <i>Financiación y Contratación Sanitaria</i>	2.967.082,4	26,8
08	4113	Osasun Publikoa <i>Salud Pública</i>	41.796,1	0,4
08	4114	Osasun Ikerketa eta Plangintza <i>Investigación y Planificación Sanitaria</i>	8.068,4	0,1
08	4115	Farmazia <i>Farmacia</i>	503.552,0	4,6
08	4116	Adikzioak <i>Adicciones</i>	4.582,4	0,0
09		TURISMOA, MERKATARITZA ETA KONTSUMOA TURISMO, COMERCIO Y CONSUMO	37.260,0	0,3
09	4431	Kontsumoa <i>Consumo</i>	5.626,9	0,1
09	7510	Turismo, Merkataritza, Kon. Egitura eta Laguntza <i>Estructura y Apoyo de Turismo, Comercio y Consumo</i>	2.142,6	0,0
09	7511	Turismoa <i>Turismo</i>	15.028,2	0,1
09	7612	Barne Merkataritza <i>Comercio Interior</i>	14.462,3	0,1
10		KULTURA ETA HIZKUNTZA POLITIKA CULTURA Y POLÍTICA LINGÜÍSTICA	243.300,0	2,2
10	4511	Kultura/Hizk. Pol. Egitura eta Laguntza <i>Estructura y Apoyo de Cultura y Polít. Ling.</i>	3.575,2	0,0
10	4512	Kirolak <i>Deportes</i>	8.732,2	0,1
10	4513	Kulturaren Sustapena <i>Promoción de la Cultura</i>	31.894,7	0,3
10	4514	Ondare Historiko Artistikoa <i>Patrimonio Histórico Artístico</i>	20.613,4	0,2
10	4515	Gizarte Hedabideak <i>Medios de Comunicación Social</i>	126.128,7	1,1
10	4711	Hizkuntza Politika <i>Política Lingüística</i>	52.355,8	0,5
11		SEGURTASUNA SEGURIDAD	625.771,0	5,7
11	2211	Segurtasuna. Egitura eta Laguntza <i>Estructura y Apoyo de Seguridad</i>	5.064,0	0,0
11	2221	Trafikoa <i>Tráfico</i>	12.125,6	0,1

MILA / MILES

SEKZIOA SECCION	PROGRAMA PROGRAMA		2017	% GUZTIRA % TOTAL
11	2223	Ertzaintza Zerbitzuan <i>Ertzaintza en Servicio</i>	593.637,3	5,4
11	2231	Larrialdiei aurre egitea <i>Atención de Emergencias</i>	4.596,9	0,0
11	4611	Hauteskundeak <i>Procesos Electorales</i>	5.227,6	0,0
11	5512	Meteorologia eta Klimatologia <i>Meteorología y Climatología</i>	3.300,9	0,0
11	6113	Joko eta Ikuskizunak <i>Juego y Espectáculos</i>	1.818,9	0,0
12		LANA ETA JUSTIZIA TRABAJO Y JUSTICIA	210.309,0	1,9
12	1411	Justizi Administrazioa <i>Administración de Justicia</i>	141.035,8	1,3
12	1412	Justizia <i>Justicia</i>	34.137,2	0,3
12	3110	Lana eta Justizia. Egitura eta Laguntza <i>Estructura y Apoyo de Trabajo y Justicia</i>	3.184,1	0,0
12	3112	Lana <i>Trabajo</i>	27.538,2	0,2
12	3212	Gizarte Ekonomia <i>Economía Social</i>	4.413,8	0,0
51		LAN HARREMANEN KONTSEILUA CONSEJO DE RELACIONES LABORALES	2.418,6	0,0
51	3131	Gizarte Solaskidetzaren Garapena <i>Desarrollo de la Interlocución Social</i>	2.418,6	0,0
52		EUSKADIKO EKONOMIA ETA GIZARTE ARAZOET. BATZORDEA CONSEJO ECONÓMICO Y SOCIAL VASCO	1.362,9	0,0
52	1124	Euskadiko Ekonomia eta Gizarte Arazoet. Batzordea <i>Consejo Económico y Social Vasco</i>	1.362,9	0,0
53		EUSKADIKO KOOPERATIBEN GOREN KONTSEILUA CONSEJO SUPERIOR DE COOPERATIVAS DE EUSKADI	929,4	0,0
53	3213	Euskadiko Kooperatiben Goren Kontseilua <i>Consejo Superior de Cooperativas de Euskadi</i>	929,4	0,0
54		HERRI KONTUEN EUSKAL EPAITEGIA TRIBUNAL VASCO DE CUENTAS PÚBLICAS	7.414,3	0,1
54	1112	Herri Kontuen Euskal Epaitegia <i>Tribunal Vasco de Cuentas Públicas</i>	7.414,3	0,1
55		DATUAK BABESTEKO EUSKAL BULEGOA AGENCIA VASCA DE PROTECCIÓN DE DATOS	1.365,0	0,0
55	1113	Datuak Babesteko Euskal Bulegoa <i>Agencia Vasca de Protección de Datos</i>	1.365,0	0,0
90		ZOR PUBLIKOA DEUDA PÚBLICA	1.036.266,6	9,4
90	0111	Zor Publikoa <i>Deuda Pública</i>	1.036.266,6	9,4
95		ERAKUNDEEN BALIABIDEAK ETA KONPROMISOAK RECURSOS Y COMPROMISOS INSTITUCIONALES	71.004,2	0,6
95	9119	Bestelako Finantza-harr.,Euskal Alor Publikoareki <i>Otras Relaciones Financieras con Sec. Públ. Vasc</i>	71.004,2	0,6
99		HAINBAT SAIL DIVERSOS DEPARTAMENTOS	64.678,0	0,6
99	1221	Hainbat Sail <i>Diversos Departamentos</i>	62.814,2	0,6
99	1222	Kreditu Orokorra <i>Crédito Global</i>	1.863,8	0,0
		GUZTIRA TOTAL	11.059.662,0	100

Administrazio Orokorra
Administración General

SEKZIO BAKOITZEKO PROGRAMA KOPURUA - GASTUA
NUMERO DE PROGRAMAS POR SECCIÓN - GASTO

ORGANIKOA / ORGANICA

EKONOMIKOA / ECONOMICA

FUNTZIONALA / FUNCIONAL

SEKZIOA SECCIÓN		ZENBAKIA NUMERO
00	Legebiltzarra <i>Parlamento</i>	1
01	Jauriaritzaren Lehendakaritza <i>Lehendakaritza-Presidencia del Gobierno</i>	7
02	Gobernantza Publikoa eta Autogobernua <i>Gobernanza Pública y Autogobierno</i>	10
03	Ekonomiaren Garapena eta Azpiegiturak <i>Desarrollo Económico e Infraestructuras</i>	16
04	Enplegua eta Gizarte Politikak <i>Empleo y Políticas Sociales</i>	8
05	Ingurumena, Lurralde Plangintza eta Etxebizitza <i>Medio Ambiente, Planificac. Territorial y Vivienda</i>	5
06	Ogasuna eta Ekonomia <i>Hacienda y Economía</i>	7
07	Hezkuntza <i>Educación</i>	10
08	Osasuna <i>Salud</i>	6
09	Turismoa, Merkataritza eta Kontsumoa <i>Turismo, Comercio y Consumo</i>	4
10	Kultura eta Hizkuntza Politika <i>Cultura y Política Lingüística</i>	6
11	Segurtasuna <i>Seguridad</i>	7
12	Lana eta Justizia <i>Trabajo y Justicia</i>	5
51	Lan Harremanen Kontseilua <i>Consejo de Relaciones Laborales</i>	1
52	Euskadiko Ekonomia eta Gizarte Arazoet. Batzordea <i>Consejo Económico y Social Vasco</i>	1
53	Euskadiko Kooperatiben Goren Kontseilua <i>Consejo Superior de Cooperativas de Euskadi</i>	1
54	Herri Kontuen Euskal Epaitegia <i>Tribunal Vasco de Cuentas Públicas</i>	1
55	Datuak Babesteko Euskal Bulegoa <i>Agencia Vasca de Protección de Datos</i>	1
90	Zor Publikoa <i>Deuda Pública</i>	1
95	Erakundeen Ballabideak eta Konpromisoak <i>Recursos y Compromisos Institucionales</i>	1
99	Hainbat Sail <i>Diversos Departamentos</i>	2
	GUZTIRA TOTAL	101

Administrazio Orokorra
Administración General

ZERB./PROGRAMEN ARABERAKO LABURPENA - GASTUA
RESUMEN POR SERVICIO; PROGRAMA - GASTO

ORGANIKOA / ORGANICA

EKONOMIKOA / ECONOMICA

FUNTZIONALA / FUNCIONAL

MILA / MILES

SEKZIOA SECCION	ZERBITZUA SERVICIO	PROGRAMA PROGRAMA		2017	% GUZTIRA % TOTAL
00			LEGEbiltzARRA PARLAMENTO	29.400,0	0,3
00	01		LEGEbiltzARRA PARLAMENTO	29.400,0	0,3
00	01	1111	Legebiltzarra Parlamento	29.400,0	0,3
01			JAURLARITZAREN LEHENDAKARITZA LEHENDAKARITZA-PRESIDENCIA DEL GOBIERNO	114.961,0	1,0
01	00		JAURLARITZAREN LEHENDAKARITZA LEHENDAKARITZA-PRESIDENCIA DEL GOBIERNO	431,9	0,0
01	00	1121	Lehendakaritza. Egitura eta Laguntza Estructura y Apoyo de Lehendakaritza	431,9	0,0
01	01		IDAZKARITZAKO ETA ERAKUNDEEKIKO HARREMAN. ZUZTZA. D. DE SECRETARIA Y RELACIONES INSTITUCIONALES	428,1	0,0
01	01	1121	Lehendakaritza. Egitura eta Laguntza Estructura y Apoyo de Lehendakaritza	428,1	0,0
01	10		LEHENDAKARITZAREN IDAZKARITZA NAGUSIA SECRETARIA GENERAL DE LA PRESIDENCIA	178,6	0,0
01	10	1121	Lehendakaritza. Egitura eta Laguntza Estructura y Apoyo de Lehendakaritza	178,6	0,0
01	11		AZTERLAN KABINETEAREN ZUZENDARITZA DIRECCIÓN DE GABINETE DE ESTUDIOS	861,6	0,0
01	11	1121	Lehendakaritza. Egitura eta Laguntza Estructura y Apoyo de Lehendakaritza	861,6	0,0
01	12		ARAUBIDE JURIDIKOAREN ZUZENDARITZA DIRECCIÓN RÉGIMEN JURÍDICO	383,2	0,0
01	12	1121	Lehendakaritza. Egitura eta Laguntza Estructura y Apoyo de Lehendakaritza	383,2	0,0
01	13		KOORDINAZIOARAKO ZUZENDARITZA DIRECCIÓN DE COORDINACIÓN	487,6	0,0
01	13	1121	Lehendakaritza. Egitura eta Laguntza Estructura y Apoyo de Lehendakaritza	487,6	0,0
01	14		ZERBITZU ZUZENDARITZA DIRECCIÓN DE SERVICIOS	93.995,2	0,8
01	14	1121	Lehendakaritza. Egitura eta Laguntza Estructura y Apoyo de Lehendakaritza	5.467,7	0,0
01	14	1312	Garapen Lankidetzak Cooperación al Desarrollo	45.044,6	0,4
01	14	3221	Emakumeen Aukera Berdintasuna Sustatzea Promoción de Igualdad Oportunidades para la Mujer	5.132,9	0,0
01	14	5414	Berrikuntzarako Funtse Fondo de Innovación	38.350,0	0,3
01	15		KOMUNIAZIOARAKO ZUZENDARITZA DIRECCIÓN DE COMUNICACIÓN	1.177,8	0,0
01	15	1121	Lehendakaritza. Egitura eta Laguntza Estructura y Apoyo de Lehendakaritza	1.177,8	0,0
01	16		GOBERNU IREKIAREN ZUZENDARITZA DIRECCIÓN DE GOBIERNO ABIERTO	1.186,8	0,0
01	16	1121	Lehendakaritza. Egitura eta Laguntza Estructura y Apoyo de Lehendakaritza	1.186,8	0,0
01	20		KANPO HARREMANETARAKO IDAZKARITZA NAGUSIA SECRETARIA GENERAL DE ACCIÓN EXTERIOR	219,4	0,0
01	20	1311	Kanpo Harremanak Acción Exterior	219,4	0,0
01	21		KANPO HARREMANETARAKO ZUZENDARITZA DIRECCIÓN DE RELACIONES EXTERIORES	1.645,4	0,0
01	21	1311	Kanpo Harremanak Acción Exterior	1.645,4	0,0
01	22		EUROPAKO GAIEEN ZUZENDARITZA DIRECCIÓN DE ASUNTOS EUROPEOS	1.116,5	0,0

MILA / MILES

SEKZIOA SECCION	ZERBITZUA SERVICIO	PROGRAMA PROGRAMA		2017	% GUZTIRA % TOTAL
01	22	1311	Kanpo Harremanak <i>Acción Exterior</i>	1.116,5	0,0
01	23		KANPOAN DEN EUSKAL KOMUNITATEARENTZAKO ZUZENDAR. <i>DIRECCIÓN PARA LA COMUNIDAD VASCA EN EL EXTERIOR</i>	2.032,3	0,0
01	23	1311	Kanpo Harremanak <i>Acción Exterior</i>	2.032,3	0,0
01	24		EUSKADIREN EUROPAR BATASUNEN ORDEZKARITZA <i>DELEGACIÓN DE EUSKADI PARA LA UNIÓN EUROPEA</i>	1.203,9	0,0
01	24	1311	Kanpo Harremanak <i>Acción Exterior</i>	1.203,9	0,0
01	25		EUSKADIREN ARGENTINA.-MERCOSUR-EKO ORDEZKARITZA <i>DELEGACIÓN DE EUSKADI EN ARGENTINA-MERCOSUR</i>	332,6	0,0
01	25	1311	Kanpo Harremanak <i>Acción Exterior</i>	332,6	0,0
01	26		EUSKADIREN TXILE, PERU ETA KOLONBIKO ORDEZKARITZ <i>DELEGACIÓN DE EUSKADI EN CHILE, PERU Y COLOMBIA</i>	490,6	0,0
01	26	1311	Kanpo Harremanak <i>Acción Exterior</i>	490,6	0,0
01	27		EUSKADIREN ESTATU BATUETAKO ORDEZKARITZA <i>DELEGACIÓN DE EUSKADI EN ESTADOS UNIDOS</i>	494,4	0,0
01	27	1311	Kanpo Harremanak <i>Acción Exterior</i>	494,4	0,0
01	28		EUSKADIREN MEXIKOKO ORDEZKARITZA <i>DELEGACIÓN DE EUSKADI EN MÉXICO</i>	354,2	0,0
01	28	1311	Kanpo Harremanak <i>Acción Exterior</i>	354,2	0,0
01	30		BAKEGINTZA ETA BIZIKIDETZARAKO IDAZKARIT. NAGUSIA <i>SECRETARIA GENERAL PARA LA PAZ Y LA CONVIVENCIA</i>	2.079,3	0,0
01	30	4621	Biktimak eta Giza Eskubideak <i>Víctimas y Derechos Humanos</i>	219,5	0,0
01	30	4622	Memoria, Bizikidetzeta eta Giza Eskubideen Institut. <i>Instituto de la Memoria, la Convivencia y DDHH</i>	1.859,8	0,0
01	31		BIKTIMEN ETA GIZA ESKUBIDEEN ZUZENDARITZA <i>DIRECCIÓN DE VÍCTIMAS Y DERECHOS HUMANOS</i>	5.861,4	0,1
01	31	4621	Biktimak eta Giza Eskubideak <i>Víctimas y Derechos Humanos</i>	5.861,4	0,1
02			GOBERNANTZA PUBLIKOA ETA AUTOGOBERNUA GOBERNANZA PÚBLICA Y AUTOGOBIERNO	113.141,0	1,0
02	00		SAILA <i>CONSEJERÍA</i>	544,5	0,0
02	00	1211	Gobernantza Publikoa eta Aut. Egitura eta Laguntz <i>Estructura y Apoyo de Gobernanza Pública y Autog.</i>	544,5	0,0
02	01		ZERBITZU ZUZENDARITZA <i>DIRECCIÓN DE SERVICIOS</i>	9.898,1	0,1
02	01	1211	Gobernantza Publikoa eta Aut. Egitura eta Laguntz <i>Estructura y Apoyo de Gobernanza Pública y Autog.</i>	9.898,1	0,1
02	02		KABINETE ZUZENDARITZA <i>DIRECCIÓN DE GABINETE</i>	237,1	0,0
02	02	1211	Gobernantza Publikoa eta Aut. Egitura eta Laguntz <i>Estructura y Apoyo de Gobernanza Pública y Autog.</i>	237,1	0,0
02	10		ERAKUNDEEN HARREMANETARAKO SAILBURUORDETZA <i>VICECONSEJERÍA DE RELACIONES INSTITUCIONALES</i>	348,0	0,0
02	10	1217	Erakundeen Harremanak <i>Relaciones Institucionales</i>	348,0	0,0
02	11		JAUR. IDAZKARITZA ETA LEGEB. HARREM. ZUZTZA. <i>DIR. SECRETARIA GOBIERNO Y RELAC. CON PARLAMENTO</i>	1.017,2	0,0
02	11	1217	Erakundeen Harremanak <i>Relaciones Institucionales</i>	1.017,2	0,0
02	12		TOKI ADMINISTRAZIOEKIKO HARREMANETARAKO ETA A.ER. <i>D. RELACIONES CON ADMINISTRACIONES LOCALES Y R.A.</i>	1.276,1	0,0
02	12	1217	Erakundeen Harremanak <i>Relaciones Institucionales</i>	1.276,1	0,0
02	13		HERRITARREN ARRETA ETA ADM. BER. ETA HOB. ZUZTZA. <i>D. ATENCIÓN A LA CIUDADANÍA E INNOV. Y MEJORA ADM</i>	13.926,1	0,1

MILA / MILES

SEKZIOA SECCION	ZERBITZUA SERVICIO	PROGRAMA PROGRAMA		2017	% GUZTIRA % TOTAL
02	13	1215	Berrikuntza eta Administrazio Elektronikoa <i>Innovación y Administración Electrónica</i>	13.926,1	0,1
02	20		ARAUBIDE JURIDIKOAREN SAILBURUORDETZA <i>VICECONSEJERÍA DE RÉGIMEN JURÍDICO</i>	2.971,1	0,0
02	20	1218	Araubide Juridikoa <i>Régimen Jurídico</i>	2.971,1	0,0
02	21		ESTATUTUAREN GARAPENERAKO ZUZENDARITZA <i>DIRECCIÓN DE DESARROLLO ESTATUTARIO</i>	352,1	0,0
02	21	1218	Araubide Juridikoa <i>Régimen Jurídico</i>	352,1	0,0
02	22		LEGE GARAPEN ETA ARAU KONTROLERAKO ZUZENDARITZA <i>DIRECC. DESARROLLO LEGISLATIVO Y CONTROL NORMATIVO</i>	162,9	0,0
02	22	1218	Araubide Juridikoa <i>Régimen Jurídico</i>	162,9	0,0
02	23		AUZIBIDE ZUZENDARITZA <i>DIRECCIÓN DE LO CONTENCIOSO</i>	127,4	0,0
02	23	1218	Araubide Juridikoa <i>Régimen Jurídico</i>	127,4	0,0
02	29		EUSKADIKO AHOLKU BATZORDE JURIDIKOA <i>COMISIÓN JURÍDICA ASESORA DE EUSKADI</i>	1.083,7	0,0
02	29	1125	Euskadiko Aholku Batzorde Juridikoa <i>Comisión Jurídica Asesora de Euskadi</i>	1.083,7	0,0
02	30		FUNTZIO PUBLIKOAREN SAILBURUORDETZA <i>VICECONSEJERÍA DE FUNCIÓN PÚBLICA</i>	1.965,9	0,0
02	30	1213	F. Publikoa, Langileen Hautaketa eta Prestakuntza <i>Función Pública, Selección y Formación Personal</i>	1.965,9	0,0
02	31		FUNTZIO PUBLIKOAREN ZUZENDARITZA <i>DIRECCIÓN DE FUNCIÓN PÚBLICA</i>	19.026,7	0,2
02	31	1213	F. Publikoa, Langileen Hautaketa eta Prestakuntza <i>Función Pública, Selección y Formación Personal</i>	8.700,2	0,1
02	31	4712	Administrazio Publikoaren Hizkuntza Normalkuntza <i>Normalización Lingüística de la Admón. Pública</i>	10.326,6	0,1
02	32		LAN HARREMANEN ZUZENDARITZA <i>DIRECCIÓN DE RELACIONES LABORALES</i>	2.023,4	0,0
02	32	1213	F. Publikoa, Langileen Hautaketa eta Prestakuntza <i>Función Pública, Selección y Formación Personal</i>	2.023,4	0,0
02	40		ADMINISTRAZIOKO ETA ZERBITZU OROKORRETAKO SBTZA. <i>VICECON. DE ADMINISTRACIÓN Y SERVICIOS GENERALES</i>	139,4	0,0
02	40	1214	Informatika eta Telekomunikazioak <i>Informática y Telecomunicaciones</i>	139,4	0,0
02	41		INFORMATIKA ETA TELEKOMUNIKAZIO ZUZENDARITZA <i>DIRECCIÓN DE INFORMÁTICA Y TELECOMUNICACIONES</i>	35.794,5	0,3
02	41	1214	Informatika eta Telekomunikazioak <i>Informática y Telecomunicaciones</i>	30.944,5	0,3
02	41	5415	Berrikuntza Digitalaren Agenda <i>Agenda de Innovación Digital</i>	4.850,0	0,0
02	42		BALIABIDE OROKORREN ZUZENDARITZA <i>DIRECCIÓN DE RECURSOS GENERALES</i>	22.246,8	0,2
02	42	1212	Zerbitzu Orokorrak <i>Servicios Generales</i>	22.246,8	0,2
03			EKONOMIAREN GARAPENA ETA AZPIEGITURAK DESARROLLO ECONÓMICO E INFRAESTRUCTURAS	1.044.906,0	9,4
03	00		SAILBURUTZA <i>CONSEJERÍA</i>	573,5	0,0
03	00	7211	Ekonomiaren Garapena eta Az. Egitura eta Laguntza <i>Estructura y Apoyo de Desarrollo Económico e Infr</i>	573,5	0,0
03	01		KABINETE ETA KOMUNIKAZIO ZUZENDARITZA <i>DIRECCIÓN DE GABINETE Y COMUNICACIÓN</i>	657,2	0,0
03	01	7211	Ekonomiaren Garapena eta Az. Egitura eta Laguntza <i>Estructura y Apoyo de Desarrollo Económico e Infr</i>	657,2	0,0
03	02		ZERBITZU ZUZENDARITZA <i>DIRECCIÓN DE SERVICIOS</i>	17.429,2	0,2
03	02	7211	Ekonomiaren Garapena eta Az. Egitura eta Laguntza <i>Estructura y Apoyo de Desarrollo Económico e Infr</i>	17.429,2	0,2

MILA / MILES

SEKZIOA SECCION	ZERBITZUA SERVICIO	PROGRAMA PROGRAMA		2017	% GUZTIRA % TOTAL
03	10		TEKNOLOGIA, BERRIKUNTZA ETA LEHIAKORTASUN SLBTZA. VIC. TECNOLOGÍA, INNOVACIÓN Y COMPETITIVIDAD	328,2	0,0
03	10	7214	Berrikuntza eta Lehiakortasun Estrategia Innovación y Estrategia de Competitividad	328,2	0,0
03	11		TEKNOLOGIA ETA ESTRATEGIA ZUZENDARITZA DIRECCIÓN DE TECNOLOGÍA Y ESTRATEGIA	146.724,6	1,3
03	11	5413	Teknologia Tecnología	139.885,9	1,3
03	11	5415	Berrikuntza Digitalaren Agenda Agenda de Innovación Digital	5.844,3	0,1
03	11	7214	Berrikuntza eta Lehiakortasun Estrategia Innovación y Estrategia de Competitividad	994,4	0,0
03	12		EKINTZAILTZA, BERRIKUNTZA ETA INFORM. GIZART. ZTZA DIREC. EMPREN., INNOVACIÓN Y SDAD. INFORMACIÓN	22.167,6	0,2
03	12	5415	Berrikuntza Digitalaren Agenda Agenda de Innovación Digital	10.863,2	0,1
03	12	7212	Industria Garapena eta Ekintzaileen Laguntza Desarrollo Industrial y Apoyo a Emprendedores	6.555,2	0,1
03	12	7214	Berrikuntza eta Lehiakortasun Estrategia Innovación y Estrategia de Competitividad	4.749,1	0,0
03	20		INDUSTRIA SAILBURUORDETZA VICECONSEJERÍA DE INDUSTRIA	216,2	0,0
03	20	7212	Industria Garapena eta Ekintzaileen Laguntza Desarrollo Industrial y Apoyo a Emprendedores	216,2	0,0
03	21		INDUSTRIA GARATZEKO ZUZENDARITZA DIRECCIÓN DE DESARROLLO INDUSTRIAL	97.176,4	0,9
03	21	7212	Industria Garapena eta Ekintzaileen Laguntza Desarrollo Industrial y Apoyo a Emprendedores	97.176,4	0,9
03	22		ENERGIA, MEATEGI ETA INDUSTRIA-ADMINISTRAZIOA ZTZA DIR. ENERGÍA, MINAS Y ADMINISTRACIÓN INDUSTRIAL	5.058,7	0,0
03	22	7213	Industria Segurtasuna Seguridad Industrial	3.992,9	0,0
03	22	7311	Energia eta Meatze Politika eta Garapena Política y Desarrollo Energético y Minero	1.065,8	0,0
03	23		NAZIOARTEKOTZE ZUZENDARITZA DIRECCIÓN DE INTERNACIONALIZACIÓN	22.665,0	0,2
03	23	7613	Nazioartekotzea Internacionalización	22.665,0	0,2
03	30		NEKAZARITZA, ARRANTZA ETA ELIKAG-POLITIKA SLBTZA. VIC. AGRICULTURA, PESCA Y POLÍTICA ALIMENTARIA	134,3	0,0
03	30	7111	Nekazaritza, eta Landaren eta Itsasertzen gar. Agricultura y Desarrollo Rural y Litoral	134,3	0,0
03	31		LAND.ITSASERT.GARAPENERAKO ETA EUR.POLITIKAKO ZTZ DIR. DESARROLLO RURAL Y LITORAL Y POLÍT. EUROPEAS	18.605,4	0,2
03	31	7111	Nekazaritza, eta Landaren eta Itsasertzen gar. Agricultura y Desarrollo Rural y Litoral	18.605,4	0,2
03	32		NEKAZARITZA ETA ABELTZAINZA ZUZENDARITZA DIRECCIÓN DE AGRICULTURA Y GANADERÍA	7.726,9	0,1
03	32	7111	Nekazaritza, eta Landaren eta Itsasertzen gar. Agricultura y Desarrollo Rural y Litoral	7.726,9	0,1
03	33		ARRANTZA ETA AKUIKULTURA ZUZENDARITZA DIRECCIÓN DE PESCA Y ACUICULTURA	17.827,0	0,2
03	33	5411	Nekazaritza eta Arrantza Alorreko Iker. eta Garap. Investigación y Desarrollo Agropesquero	2.000,0	0,0
03	33	7112	Arrantza Pesca	15.827,0	0,1
03	34		KALITATEAREN ETA ELIKAGAIEN INDUSTRIEN ZTZA. DIRECCIÓN DE CALIDAD E INDUSTRIAS ALIMENTARIAS	35.931,9	0,3
03	34	5411	Nekazaritza eta Arrantza Alorreko Iker. eta Garap. Investigación y Desarrollo Agropesquero	15.721,6	0,1
03	34	7113	Elikagaien Sustapena eta Kalitatea Promoción y Calidad Alimentaria	20.210,3	0,2
03	40		GARRAIO SAILBURUORDETZA VICECONSEJERÍA DE TRANSPORTES	136,9	0,0

MILA / MILES

SEKZIOA SECCION	ZERBITZUA SERVICIO	PROGRAMA PROGRAMA		2017	% GUZTIRA % TOTAL
03	40	5141	Garraioaren plangintza <i>Planificación del Transporte</i>	136,9	0,0
03	41		GARRAIO AZPIEGITUREN ZUZENDARITZA <i>DIRECCIÓN DE INFRAESTRUCTURAS DEL TRANSPORTE</i>	498.452,0	4,5
03	41	5131	Trenbideko garraioaren azpiegitura eta kudeaketa <i>Infraestructura y Gestión Transporte Ferroviario</i>	140.922,3	1,3
03	41	5135	EAE-KO Trenbide Sare Berria-Kudeaketa Kredituak <i>Nueva Red Ferroviaria en la CAE-Créditos Gestión</i>	350.530,0	3,2
03	41	5151	Portuak <i>Puertos</i>	6.999,8	0,1
03	42		GARRAIO PLANGINTZAREN ZUZENDARITZA <i>DIRECCIÓN DE PLANIFICACIÓN DEL TRANSPORTE</i>	89.562,4	0,8
03	42	5131	Trenbideko garraioaren azpiegitura eta kudeaketa <i>Infraestructura y Gestión Transporte Ferroviario</i>	83.698,0	0,8
03	42	5141	Garraioaren plangintza <i>Planificación del Transporte</i>	5.864,4	0,1
03	43		PORTU ETA ITSAS GAJETAKO ZUZENDARITZA <i>DIRECCIÓN DE PUERTOS Y ASUNTOS MARÍTIMOS</i>	11.932,7	0,1
03	43	5151	Portuak <i>Puertos</i>	11.932,7	0,1
03	95		EAEKO ERAKUNDE ORDAINTZAILEA <i>ORGANISMO PAGADOR DE LA CAPV</i>	51.600,0	0,5
03	95	7111	Nekazaritza, eta Landaren eta Itsasertzen gar. <i>Agricultura y Desarrollo Rural y Litoral</i>	51.600,0	0,5
04			ENPLEGUA ETA GIZARTE POLITIKAK EMPLEO Y POLÍTICAS SOCIALES	1.006.188,0	9,1
04	00		SAILA <i>CONSEJERÍA</i>	566,8	0,0
04	00	3111	Enplegua eta Gizarte Polit. Egitura eta Laguntza <i>Estructura y Apoyo de Empleo y Políticas Sociales</i>	566,8	0,0
04	01		KABINETE ETA KOMUNIKAZIO ZUZENDARITZA <i>DIRECCIÓN DE GABINETE Y COMUNICACIÓN</i>	805,4	0,0
04	01	3111	Enplegua eta Gizarte Polit. Egitura eta Laguntza <i>Estructura y Apoyo de Empleo y Políticas Sociales</i>	805,4	0,0
04	02		ZERBITZU ZUZENDARITZA <i>DIRECCIÓN DE SERVICIOS</i>	4.697,2	0,0
04	02	3111	Enplegua eta Gizarte Polit. Egitura eta Laguntza <i>Estructura y Apoyo de Empleo y Políticas Sociales</i>	4.697,2	0,0
04	10		ENPLEGU ETA GAZTERIA SAILBURUORDETZA <i>VICECONSEJERÍA DE EMPLEO Y JUVENTUD</i>	136,4	0,0
04	10	3211	Enplegua <i>Empleo</i>	136,4	0,0
04	11		ENPLEGU ETA GIZARTERATZEA ZUZTZA. <i>DIR. DE EMPLEO E INCLUSIÓN</i>	859.204,9	7,8
04	11	3111	Enplegua eta Gizarte Polit. Egitura eta Laguntza <i>Estructura y Apoyo de Empleo y Políticas Sociales</i>	13.811,2	0,1
04	11	3121	Gizarteratzea <i>Inclusión Social</i>	507.506,8	4,6
04	11	3211	Enplegua <i>Empleo</i>	225.034,4	2,0
04	11	3231	Prestakuntza <i>Formación</i>	112.852,5	1,0
04	12		GAZTERIA ZUZENDARITZA <i>DIRECCIÓN DE JUVENTUD</i>	9.073,7	0,1
04	12	3222	Gazteria <i>Juventud</i>	9.073,7	0,1
04	20		GIZARTE POLITIKEN SAILBURUORDETZA <i>VICECONSEJERÍA DE POLÍTICAS SOCIALES</i>	240,3	0,0
04	20	3123	Gizarte Zerbitzuak <i>Servicios Sociales</i>	240,3	0,0
04	21		GIZARTE ZERBITZUEN ZUZENDARITZA <i>DIRECCIÓN DE SERVICIOS SOCIALES</i>	60.659,2	0,5
04	21	3121	Gizarteratzea <i>Inclusión Social</i>	27.400,0	0,2

MILA / MILES

SEKZIOA SECCIÓN	ZERBITZUA SERVICIO	PROGRAMA PROGRAMA		2017	% GUZTIRA % TOTAL
04	21	3123	Gizarte Zerbitzuak <i>Servicios Sociales</i>	33.259,2	0,3
04	22		FAMILIA POLITIKA. ETA ANIZTASUNA ZUZTZA. <i>DIRECCIÓN DE POLÍTICA FAMILIAR Y DIVERSIDAD</i>	70.804,0	0,6
04	22	3122	Immigrazioa <i>Immigración</i>	4.283,1	0,0
04	22	3124	Familia eta Komunitate Politika <i>Política Familiar y Comunitaria</i>	66.521,0	0,6
05			INGURUMENA, LURRALDE PLANGINTZA ETA ETXEBIZITZA MEDIO AMBIENTE, PLANIFICAC.TERRITORIAL Y VIVIENDA	192.022,0	1,7
05	00		SAILA <i>CONSEJERÍA</i>	494,6	0,0
05	00	4420	Ingurumena eta Lurralde Pol. Etx.Egitura eta Lag. <i>Estructura y Apoyo de Medio Ambiente, P.Ter. Viv.</i>	494,6	0,0
05	01		ZERBITZU ZUZENDARITZA <i>DIRECCIÓN DE SERVICIOS</i>	5.119,9	0,0
05	01	4420	Ingurumena eta Lurralde Pol. Etx.Egitura eta Lag. <i>Estructura y Apoyo de Medio Ambiente, P.Ter. Viv.</i>	5.119,9	0,0
05	10		INGURUMEN SAILBURUORDETZA <i>VICECONSEJERÍA DE MEDIO AMBIENTE</i>	35.236,6	0,3
05	10	4421	Ingurumenaren Babesa <i>Protección del Medio Ambiente</i>	136,6	0,0
05	10	5121	Uraren Plangintza eta Administrazioa <i>Planificación y Administración Hidráulica</i>	35.100,0	0,3
05	11		INGURUMEN ADMINISTRAZIOAREN. ZUZTZA. <i>DIRECCIÓN DE ADMINISTRACIÓN AMBIENTAL</i>	15.528,4	0,1
05	11	4421	Ingurumenaren Babesa <i>Protección del Medio Ambiente</i>	15.528,4	0,1
05	12		NATURA-ONDARE ETA KLIMA-ALDAKETA ZUZENDARITZA <i>DIR. DE PATRIMONIO NATURAL Y CAMBIO CLIMÁTICO</i>	10.253,3	0,1
05	12	4421	Ingurumenaren Babesa <i>Protección del Medio Ambiente</i>	10.253,3	0,1
05	20		LURRALDE PLANGINTZA SAILBURUORDETZA <i>VICECONSEJERÍA DE PLANIFICACIÓN TERRITORIAL</i>	137,4	0,0
05	20	4313	Lurralde Antolamendua <i>Ordenación Territorial</i>	137,4	0,0
05	21		LURRALDE PLANG. HIRIGINTZA ETA HIRI-BERRITZE ZUZ. <i>D. PLANIFICACIÓN TERRITORIAL, URBAN. Y REG. URBA.</i>	3.578,7	0,0
05	21	4313	Lurralde Antolamendua <i>Ordenación Territorial</i>	3.578,7	0,0
05	30		ETXEBIZITZA SAILBURUORDETZA <i>VICECONSEJERÍA DE VIVIENDA</i>	6.450,8	0,1
05	30	4312	Etxebizitza <i>Vivienda</i>	6.450,8	0,1
05	31		ETXEBIZITZA ETA ARKITEKTURA ZUZENDARITZA <i>DIRECCIÓN DE VIVIENDA Y ARQUITECTURA</i>	32.704,2	0,3
05	31	4312	Etxebizitza <i>Vivienda</i>	32.704,2	0,3
05	32		ETXEBIZITZAKO PLANGINTZAREN ETA PROZ.ERAGILEEN Z. <i>DIR. PLANIFICACIÓN Y PROCESOS OPERATIVOS VIVIENDA</i>	82.518,1	0,7
05	32	4312	Etxebizitza <i>Vivienda</i>	82.518,1	0,7
06			OGASUNA ETA EKONOMIA HACIENDA Y ECONOMÍA	48.826,0	0,4
06	00		SAILA <i>CONSEJERÍA</i>	12.684,2	0,1
06	00	5511	Estatistika <i>Estadística</i>	11.088,0	0,1
06	00	6110	Ogasuna eta Ekonomia. Egitura eta Laguntza <i>Estructura y Apoyo de Hacienda y Economía</i>	602,2	0,0
06	00	6115	Lehiaren Euskal Agintaritza <i>Autoridad Vasca de la Competencia</i>	994,0	0,0
06	01		KONTROL EKONOMIKOKO BULEGOA <i>OFICINA DE CONTROL ECONÓMICO</i>	6.050,0	0,1

MILA / MILES

SEKZIOA SECCION	ZERBITZUA SERVICIO	PROGRAMA PROGRAMA		2017	% GUZTIRA % TOTAL
06	01	6111	Ekonomia eta Gastu Publikoa <i>Economía y Gasto Público</i>	6.050,0	0,1
06	02		KABINETE ETA KOMUNIKAZIO ZUZENDARITZA <i>DIRECCIÓN DE GABINETE Y COMUNICACIÓN</i>	122,1	0,0
06	02	6110	Ogasuna eta Ekonomia. Egitura eta Laguntza <i>Estructura y Apoyo de Hacienda y Economía</i>	122,1	0,0
06	03		ZERBITZU ZUZENDARITZA <i>DIRECCIÓN DE SERVICIOS</i>	6.074,2	0,1
06	03	6110	Ogasuna eta Ekonomia. Egitura eta Laguntza <i>Estructura y Apoyo de Hacienda y Economía</i>	6.074,2	0,1
06	09		EAEKO KONTRATUEN ERREKURTSOEN ADMI. ORGANO <i>ÓRGANO ADMINISTRATIVO RECURSOS CONTRACTUALES CAE</i>	341,9	0,0
06	09	6114	Ondare eta Kontratazioa <i>Patrimonio y Contratación</i>	341,9	0,0
06	10		EKONOMIA, FINANTZAK ETA AURREKONTU SAILBURUORDETZ <i>VICECON. DE ECONOMÍA, FINANZAS Y PRESUPUESTOS</i>	149,1	0,0
06	10	6111	Ekonomia eta Gastu Publikoa <i>Economía y Gasto Público</i>	149,1	0,0
06	11		EKONOMIA ETA PLANGINTZA ZUZENDARITZA <i>DIRECCIÓN DE ECONOMÍA Y PLANIFICACIÓN</i>	2.367,0	0,0
06	11	6111	Ekonomia eta Gastu Publikoa <i>Economía y Gasto Público</i>	2.367,0	0,0
06	12		FINANTZA POLITIKA ZUZENDARITZA <i>DIRECCIÓN DE POLÍTICA FINANCIERA</i>	10.635,6	0,1
06	12	6311	Finantza-Politika <i>Política Financiera</i>	10.635,6	0,1
06	13		AURREKONTU ZUZENDARITZA <i>DIRECCIÓN DE PRESUPUESTOS</i>	889,8	0,0
06	13	6111	Ekonomia eta Gastu Publikoa <i>Economía y Gasto Público</i>	889,8	0,0
06	20		OGASUNEKO SAILBURUORDETZA <i>VICECONSEJERÍA DE HACIENDA</i>	152,1	0,0
06	20	6311	Finantza-Politika <i>Política Financiera</i>	152,1	0,0
06	21		ZERGA ADMINISTRAZIOKO ZUZENDARITZA <i>DIRECCIÓN DE ADMINISTRACIÓN TRIBUTARIA</i>	1.894,3	0,0
06	21	6112	Zerga-politika <i>Política Fiscal</i>	1.894,3	0,0
06	22		ONDARE ETA KONTRATAZIO ZUZENDARITZA <i>DIRECCIÓN DE PATRIMONIO Y CONTRATACIÓN</i>	6.672,8	0,1
06	22	6114	Ondare eta Kontratazioa <i>Patrimonio y Contratación</i>	6.672,8	0,1
06	23		ERAKUNDE BALIABIDEEN ZUZENDARITZA <i>DIRECCIÓN DE RECURSOS INSTITUCIONALES</i>	792,9	0,0
06	23	6112	Zerga-politika <i>Política Fiscal</i>	671,3	0,0
06	23	6311	Finantza-Politika <i>Política Financiera</i>	121,6	0,0
07			HEZKUNTZA EDUCACIÓN	2.665.422,0	24,1
07	01		KABINETE ETA KOMUNIKAZIO ZUZENDARITZA <i>DIRECCIÓN DEL GABINETE Y COMUNICACIÓN</i>	1.105,3	0,0
07	01	4211	Hezkuntza. Egitura eta Laguntza <i>Estructura y Apoyo de Educación</i>	904,3	0,0
07	01	4222	Bigarren Hezkuntza eta Lanbide Heziketa <i>Educación Secundaria y Formación Profesional</i>	55,0	0,0
07	01	4231	Hezkuntza Sustapena <i>Promoción Educativa</i>	146,0	0,0
07	02		LANGILEEN KUDEAKETA <i>GESTIÓN DE PERSONAL</i>	1.233.125,6	11,1
07	02	4211	Hezkuntza. Egitura eta Laguntza <i>Estructura y Apoyo de Educación</i>	28.749,2	0,3
07	02	4221	Haur eta Lehen Hezkuntza <i>Educación Infantil y Primaria</i>	507.311,7	4,6

MILA / MILES

SEKZIOA SECCION	ZERBITZUA SERVICIO	PROGRAMA PROGRAMA		2017	% GUZTIRA % TOTAL
07	02	4222	Bigarren Hezkuntza eta Lanbide Heziketa <i>Educación Secundaria y Formación Profesional</i>	537.511,6	4,9
07	02	4224	Araubide Bereziko Irakaskuntzak <i>Enseñanzas de Régimen Especial</i>	30.813,0	0,3
07	02	4225	Hezkuntza Berritzea eta Irakasleak Etengabe Prest <i>Innovación Educ. y Form. Perman. del Profesorado</i>	37.130,8	0,3
07	02	4226	Etengabeko Ikaskuntza eta Helduen Hezkuntza <i>Aprendizaje Permanente y Ed. Personas Adultas EPA</i>	30.025,2	0,3
07	02	4231	Hezkuntza Sustapena <i>Promoción Educativa</i>	27.321,8	0,2
07	02	4715	Hezkuntza Sistemaren Euskalduntzea <i>Euskaldunización del Sistema Educativo</i>	34.262,5	0,3
07	11		KUDEAKETA EKONOMIKOAREN ZUZENDARITZA <i>DIRECCIÓN DE GESTIÓN ECONÓMICA</i>	711.970,5	6,4
07	11	4211	Hezkuntza. Egitura eta Laguntza <i>Estructura y Apoyo de Educación</i>	852,1	0,0
07	11	4221	Haur eta Lehen Hezkuntza <i>Educación Infantil y Primaria</i>	289.680,9	2,6
07	11	4222	Bigarren Hezkuntza eta Lanbide Heziketa <i>Educación Secundaria y Formación Profesional</i>	311.220,5	2,8
07	11	4225	Hezkuntza Berritzea eta Irakasleak Etengabe Prest <i>Innovación Educ. y Form. Perman. del Profesorado</i>	391,0	0,0
07	11	4226	Etengabeko Ikaskuntza eta Helduen Hezkuntza <i>Aprendizaje Permanente y Ed. Personas Adultas EPA</i>	26,0	0,0
07	11	4231	Hezkuntza Sustapena <i>Promoción Educativa</i>	109.800,0	1,0
07	13		AZPIEGITUREN, BALIABIDEEN ETA TEKNOLOGIA ZUZ. <i>DIR. INFRAESTRUCTURAS, RECURSOS Y TECNOLOGÍAS</i>	97.600,2	0,9
07	13	4211	Hezkuntza. Egitura eta Laguntza <i>Estructura y Apoyo de Educación</i>	4.216,0	0,0
07	13	4221	Haur eta Lehen Hezkuntza <i>Educación Infantil y Primaria</i>	36.679,8	0,3
07	13	4222	Bigarren Hezkuntza eta Lanbide Heziketa <i>Educación Secundaria y Formación Profesional</i>	54.668,3	0,5
07	13	4224	Araubide Bereziko Irakaskuntzak <i>Enseñanzas de Régimen Especial</i>	1.339,2	0,0
07	13	4225	Hezkuntza Berritzea eta Irakasleak Etengabe Prest <i>Innovación Educ. y Form. Perman. del Profesorado</i>	419,4	0,0
07	13	4715	Hezkuntza Sistemaren Euskalduntzea <i>Euskaldunización del Sistema Educativo</i>	277,4	0,0
07	14		ARAUBIDE JURIDIKOAREN ETA ZERBITZUEN ZUZENDARITZA <i>DIRECCIÓN DE RÉGIMEN JURÍDICO Y SERVICIOS</i>	29.795,8	0,3
07	14	4211	Hezkuntza. Egitura eta Laguntza <i>Estructura y Apoyo de Educación</i>	29.795,8	0,3
07	21		HEZKUNTZA BERRITZATZEKO ZUZENDARITZA <i>DIRECCIÓN DE INNOVACIÓN EDUCATIVA</i>	39.536,8	0,4
07	21	4211	Hezkuntza. Egitura eta Laguntza <i>Estructura y Apoyo de Educación</i>	13,5	0,0
07	21	4221	Haur eta Lehen Hezkuntza <i>Educación Infantil y Primaria</i>	14.239,3	0,1
07	21	4222	Bigarren Hezkuntza eta Lanbide Heziketa <i>Educación Secundaria y Formación Profesional</i>	3.195,6	0,0
07	21	4224	Araubide Bereziko Irakaskuntzak <i>Enseñanzas de Régimen Especial</i>	70,0	0,0
07	21	4225	Hezkuntza Berritzea eta Irakasleak Etengabe Prest <i>Innovación Educ. y Form. Perman. del Profesorado</i>	8.130,3	0,1
07	21	4231	Hezkuntza Sustapena <i>Promoción Educativa</i>	6.059,7	0,1
07	21	4715	Hezkuntza Sistemaren Euskalduntzea <i>Euskaldunización del Sistema Educativo</i>	7.828,3	0,1
07	22		IKASTETXE ETA PLANGINTZA ZUZENDARITZA <i>DIRECCIÓN DE CENTROS Y PLANIFICACION</i>	108.207,4	1,0
07	22	4221	Haur eta Lehen Hezkuntza <i>Educación Infantil y Primaria</i>	79.774,3	0,7

MILA / MILES

SEKZIOA SECCION	ZERBITZUA SERVICIO	PROGRAMA PROGRAMA		2017	% GUZTIRA % TOTAL
07	22	4222	Bigarren Hezkuntza eta Lanbide Heziketa <i>Educación Secundaria y Formación Profesional</i>	14.073,2	0,1
07	22	4224	Araubide Bereziko Irakaskuntzak <i>Enseñanzas de Régimen Especial</i>	13.635,6	0,1
07	22	4226	Etengabeko Ikaskuntza eta Helduen Hezkuntza <i>Aprendizaje Permanente y Ed. Personas Adultas EPA</i>	724,3	0,0
07	31		PLANIFIKAZIO ETA ANTOLAKUNTZA ZUZENDARITZA <i>DIRECCIÓN DE PLANIFICACIÓN Y ORGANIZACIÓN</i>	43.437,6	0,4
07	31	4222	Bigarren Hezkuntza eta Lanbide Heziketa <i>Educación Secundaria y Formación Profesional</i>	38.730,9	0,4
07	31	4226	Etengabeko Ikaskuntza eta Helduen Hezkuntza <i>Aprendizaje Permanente y Ed. Personas Adultas EPA</i>	4.706,7	0,0
07	41		UNIBERTSITATE POLITIKA ETA KOORDINAZIOA Z. <i>DIR. DE POLÍTICA Y COORDINACIÓN UNIVERSITARIA</i>	356.366,8	3,2
07	41	4223	Unibertsitateko Irakaskuntza <i>Enseñanza Universitaria</i>	316.963,8	2,9
07	41	4224	Araubide Bereziko Irakaskuntzak <i>Enseñanzas de Régimen Especial</i>	8.814,3	0,1
07	41	4231	Hezkuntza Sustapena <i>Promoción Educativa</i>	30.588,7	0,3
07	42		IKERKETA ZUZENDARITZA <i>DIRECCIÓN DE INVESTIGACIÓN</i>	44.276,0	0,4
07	42	5412	Ikerketa <i>Investigación</i>	44.276,0	0,4
08			OSASUNA SALUD	3.542.717,0	32,0
08	00		SAILA <i>CONSEJERÍA</i>	582,3	0,0
08	00	4111	Osasuna. Egitura eta Laguntza <i>Estructura y Apoyo de Salud</i>	582,3	0,0
08	01		SAILBURUJAREN KABINETEKO ZUZENDARITZA <i>DIRECCIÓN DEL GABINETE DE LA CONSEJERÍA</i>	399,6	0,0
08	01	4111	Osasuna. Egitura eta Laguntza <i>Estructura y Apoyo de Salud</i>	399,6	0,0
08	10		OSASUN SAILBURUORDETZA <i>VICECONSEJERÍA DE SALUD</i>	2.832.689,7	25,6
08	10	4111	Osasuna. Egitura eta Laguntza <i>Estructura y Apoyo de Salud</i>	8.004,1	0,1
08	10	4112	Osasun Finantzaketa eta Kontratazioa <i>Financiación y Contratación Sanitaria</i>	2.802.401,5	25,3
08	10	4113	Osasun Publikoa <i>Salud Pública</i>	20.995,7	0,2
08	10	4115	Farmazia <i>Farmacia</i>	1.288,3	0,0
08	11		OSASUN PUBLIKOAREN ETA ADIKZIOEN ZUZENDARITZA <i>DIRECCIÓN DE SALUD PÚBLICA Y ADICCIONES</i>	25.382,7	0,2
08	11	4113	Osasun Publikoa <i>Salud Pública</i>	20.800,3	0,2
08	11	4116	Adikzioak <i>Adicciones</i>	4.582,4	0,0
08	12		OSASUN PLANGINTZA, ANTOLAMENDU ETA EBALUAZIOKO Z. <i>D. DE PLANIFICACIÓN, ORDENACIÓN Y EVALUACIÓN SAN.</i>	2.981,5	0,0
08	12	4114	Osasun Ikerketa eta Plangintza <i>Investigación y Planificación Sanitaria</i>	2.981,5	0,0
08	13		OSASUN IKERKETA ETA BERRIKUNTZAKO ZUZENDARITZA <i>DIR. DE INVESTIGACIÓN E INNOVACIÓN SANITARIAS</i>	2.465,4	0,0
08	13	4114	Osasun Ikerketa eta Plangintza <i>Investigación y Planificación Sanitaria</i>	2.465,4	0,0
08	20		ADMINIS. ETA FINANTZ. SANITARIOET. SAILBURUORDE. <i>VICE. DE ADMINISTRACIÓN Y FINANCIACIÓN SANITARIAS</i>	133,3	0,0
08	20	4112	Osasun Finantzaketa eta Kontratazioa <i>Financiación y Contratación Sanitaria</i>	133,3	0,0
08	21		ARAUBIDE JURIDIKOA, EKONOMIKOA ETA ZERB. OROK. Z. <i>DIR. RÉGIMEN JURÍDICO, ECONÓMICO Y SERV. GENERA.</i>	10.571,2	0,1

MILA / MILES

SEKZIOA SECCION	ZERBITZUA SERVICIO	PROGRAMA PROGRAMA		2017	% GUZTIRA % TOTAL
08	21	4111	Osasuna. Egitura eta Laguntza <i>Estructura y Apoyo de Salud</i>	7.949,6	0,1
08	21	4114	Osasun Ikerketa eta Plangintza <i>Investigación y Planificación Sanitaria</i>	2.621,5	0,0
08	22		ASEGURAMENDUAREN ETA KONTRATAZIO SANITARIOKO ZUTZ <i>DIR. DE ASEGURAMIENTO Y CONTRATACION SANITARIOS</i>	164.547,6	1,5
08	22	4112	Osasun Finantzaketa eta Kontratazioa <i>Financiación y Contratación Sanitaria</i>	164.547,6	1,5
08	23		FARMAZIA ZUZENDARITZA <i>DIRECCIÓN DE FARMACIA</i>	502.963,7	4,5
08	23	4111	Osasuna. Egitura eta Laguntza <i>Estructura y Apoyo de Salud</i>	700,0	0,0
08	23	4115	Farmazia <i>Farmacia</i>	502.263,7	4,5
09			TURISMOA, MERKATARITZA ETA KONTSUMOA TURISMO, COMERCIO Y CONSUMO	37.260,0	0,3
09	00		SAILA <i>CONSEJERÍA</i>	6.237,2	0,1
09	00	4431	Kontsumoa <i>Consumo</i>	5.626,9	0,1
09	00	7510	Turismo, Merkataritza, Kon. Egitura eta Laguntza <i>Estructura y Apoyo de Turismo, Comercio y Consumo</i>	610,3	0,0
09	01		KABINETE ETA KOMUNIKAZIO ZUZENDARITZA <i>DIRECCIÓN DE GABINETE Y COMUNICACIÓN</i>	121,6	0,0
09	01	7510	Turismo, Merkataritza, Kon. Egitura eta Laguntza <i>Estructura y Apoyo de Turismo, Comercio y Consumo</i>	121,6	0,0
09	02		ZERBITZU ZUZENDARITZA <i>DIRECCIÓN DE SERVICIOS</i>	1.405,8	0,0
09	02	7510	Turismo, Merkataritza, Kon. Egitura eta Laguntza <i>Estructura y Apoyo de Turismo, Comercio y Consumo</i>	1.405,8	0,0
09	10		TURISMO ETA MERKATARITZA SAILBURUORDEZTA <i>VICECONSEJERÍA DE TURISMO Y COMERCIO</i>	1.581,4	0,0
09	10	7510	Turismo, Merkataritza, Kon. Egitura eta Laguntza <i>Estructura y Apoyo de Turismo, Comercio y Consumo</i>	5,0	0,0
09	10	7511	Turismoa <i>Turismo</i>	807,5	0,0
09	10	7612	Barne Merkataritza <i>Comercio Interior</i>	769,0	0,0
09	11		TURISMO ZUZENDARITZA <i>DIRECCIÓN DE TURISMO</i>	14.220,7	0,1
09	11	7511	Turismoa <i>Turismo</i>	14.220,7	0,1
09	12		MERKATARITZA ZUZENDARITZA <i>DIRECCIÓN DE COMERCIO</i>	13.693,3	0,1
09	12	7612	Barne Merkataritza <i>Comercio Interior</i>	13.693,3	0,1
10			KULTURA ETA HIZKUNTZA POLITIKA CULTURA Y POLÍTICA LINGÜÍSTICA	243.300,0	2,2
10	00		SAILA <i>CONSEJERÍA</i>	497,2	0,0
10	00	4511	Kultura/Hizk. Pol. Egitura eta Laguntza <i>Estructura y Apoyo de Cultura y Polit. Ling.</i>	497,2	0,0
10	01		SAILAREN KABINETEKO ETA GIZARTE HEDABIDEETAKO ZUZ <i>DIR. DE GABINETE DEL DEPTO. Y MEDIOS COMUNIC.SOC.</i>	126.246,5	1,1
10	01	4511	Kultura/Hizk. Pol. Egitura eta Laguntza <i>Estructura y Apoyo de Cultura y Polit. Ling.</i>	117,7	0,0
10	01	4515	Gizarte Hedabideak <i>Medios de Comunicación Social</i>	126.128,7	1,1
10	02		ZERBITZU ZUZENDARITZA <i>DIRECCIÓN DE SERVICIOS</i>	2.960,2	0,0
10	02	4511	Kultura/Hizk. Pol. Egitura eta Laguntza <i>Estructura y Apoyo de Cultura y Polit. Ling.</i>	2.960,2	0,0
10	03		JARDUERA FISIKOAREN ETA KIROLAREN ZUZENDARITZA <i>DIRECCIÓN DE ACTIVIDAD FÍSICA Y DEPORTE</i>	8.732,2	0,1



SEKZIOA SECCION	ZERBITZUA SERVICIO	PROGRAMA PROGRAMA		2017	% GUZTIRA % TOTAL
10	03	4512	Kirolak <i>Deportes</i>	8.732,2	0,1
10	10		KULTURA SAILBURUORDEZTA <i>VICECONSEJERÍA DE CULTURA</i>	133,3	0,0
10	10	4711	Hizkuntza Politika <i>Política Lingüística</i>	133,3	0,0
10	11		KULTURA ONDAREAREN ZUZENDARITZA <i>DIRECCIÓN DE PATRIMONIO CULTURAL</i>	20.613,4	0,2
10	11	4514	Ondare Historiko Artistikoa <i>Patrimonio Histórico Artístico</i>	20.613,4	0,2
10	12		KULTURA SUSTATZEKO ZUZENDARITZA <i>DIRECCIÓN DE PROMOCIÓN DE LA CULTURA</i>	31.894,7	0,3
10	12	4513	Kulturaren Sustapena <i>Promoción de la Cultura</i>	31.894,7	0,3
10	20		HIZKUNTZA POLITIKARAKO SAILBURUORDEZTA <i>VICECONSEJERÍA DE POLÍTICA LINGÜÍSTICA</i>	33.985,8	0,3
10	20	4711	Hizkuntza Politika <i>Política Lingüística</i>	33.985,8	0,3
10	21		HERRI ADMINISTRAZIOETAN HIZKUNTZA NORMALIZATZ. Z. <i>DIR. NORMALIZACIÓN LINGÜÍSTICA DE ADMONES. PUBLI.</i>	2.594,1	0,0
10	21	4711	Hizkuntza Politika <i>Política Lingüística</i>	2.594,1	0,0
10	22		EUSKARA SUSTATZEKO ZUZENDARITZA <i>DIRECCIÓN DE PROMOCIÓN DEL EUSKERA</i>	10.624,2	0,1
10	22	4711	Hizkuntza Politika <i>Política Lingüística</i>	10.624,2	0,1
10	23		HIZKUNTZA IKERKETA ETA KOORDINAZORAKO ZUZENDARI. <i>DIRECCIÓN DE INVESTIGACIÓN LINGÜÍSTICA Y COORDIN.</i>	5.018,5	0,0
10	23	4711	Hizkuntza Politika <i>Política Lingüística</i>	5.018,5	0,0
11			SEGURTASUNA SEGURIDAD	625.771,0	5,7
11	00		SAILA <i>CONSEJERÍA</i>	499,2	0,0
11	00	2211	Segurtasuna. Egitura eta Laguntza <i>Estructura y Apoyo de Seguridad</i>	499,2	0,0
11	01		SAILEKO KABINETEAREN ZUZENDARITZA <i>DIRECCIÓN DEL GABINETE DE LA CONSEJERÍA</i>	251,1	0,0
11	01	2211	Segurtasuna. Egitura eta Laguntza <i>Estructura y Apoyo de Seguridad</i>	251,1	0,0
11	02		KOMUNIKAZIO ZUZENDARITZA <i>DIRECCIÓN DE COMUNICACIÓN</i>	2.405,1	0,0
11	02	2211	Segurtasuna. Egitura eta Laguntza <i>Estructura y Apoyo de Seguridad</i>	2.405,1	0,0
11	10		ADMINISTRAZIO ETA ZERBITZUEN SAILBURUORDEZTA <i>VICECONSEJERÍA DE ADMINISTRACIÓN Y SERVICIOS</i>	140,4	0,0
11	10	2211	Segurtasuna. Egitura eta Laguntza <i>Estructura y Apoyo de Seguridad</i>	140,4	0,0
11	11		KUDEAKETA EKONOMIKO ETA BALIABIDE OROKORREN ZUZ. <i>DIR. DE GESTIÓN ECONÓMICA Y RECURSOS GENERALES</i>	90.139,5	0,8
11	11	2223	Ertzaintza Zerbitzuan <i>Ertzaintza en Servicio</i>	90.139,5	0,8
11	12		ARAUBIDE JURIDIKO, ZERBITZU ETA HAUTESKUNDE PROZE <i>D. RÉG. JURÍDICO, SERVICIOS, PROCESOS ELECTORALES</i>	6.995,7	0,1
11	12	2211	Segurtasuna. Egitura eta Laguntza <i>Estructura y Apoyo de Seguridad</i>	1.768,1	0,0
11	12	4611	Hauteskundeak <i>Procesos Electorales</i>	5.227,6	0,0
11	13		GIZA BALIABIDEEN ZUZENDARITZA <i>DIRECCIÓN DE RECURSOS HUMANOS</i>	14.908,3	0,1
11	13	2223	Ertzaintza Zerbitzuan <i>Ertzaintza en Servicio</i>	14.908,3	0,1
11	14		TELEKOMUNIKAZIOETAKO INFORMATIKA SISTEMEN KUD. Z. <i>DIR. GES. TELECOMUNICACIONES Y SIST. INFORMÁTICOS</i>	37.861,3	0,3

MILA / MILES

SEKZIOA SECCION	ZERBITZUA SERVICIO	PROGRAMA PROGRAMA		2017	% GUZTIRA % TOTAL
11	14	2223	Ertzaintza Zerbitzuan <i>Ertzaintza en Servicio</i>	37.861,3	0,3
11	20		SEGURTASUN SAILBURUORDETZA <i>VICECONSEJERÍA DE SEGURIDAD</i>	95,9	0,0
11	20	2223	Ertzaintza Zerbitzuan <i>Ertzaintza en Servicio</i>	95,9	0,0
11	21		LARRIALDIEI AURRE EGITEKO ETA METEOROLOGIAKO ZUZE <i>DIREC. DE ATENCIÓN DE EMERGENCIAS Y METEOROLOGÍA</i>	7.897,7	0,1
11	21	2231	Larrialdiei aurre egitea <i>Atención de Emergencias</i>	4.596,9	0,0
11	21	5512	Meteorologia eta Klimatologia <i>Meteorología y Climatología</i>	3.300,9	0,0
11	22		JOKO ETA IKUSKIZUN ZUZENDARITZA <i>DIRECCIÓN DE JUEGO Y ESPECTÁCULOS</i>	1.818,9	0,0
11	22	6113	Joko eta ikuskizunak <i>Juego y Espectáculos</i>	1.818,9	0,0
11	23		TRAFIKO ZUZENDARITZA <i>DIRECCIÓN DE TRÁFICO</i>	12.125,6	0,1
11	23	2221	Trafikoa <i>Tráfico</i>	12.125,6	0,1
11	24		ERTZAINZAREN ZUZENDARITZA <i>DIRECCIÓN DE LA ERTZAINZA</i>	448.180,1	4,1
11	24	2223	Ertzaintza Zerbitzuan <i>Ertzaintza en Servicio</i>	448.180,1	4,1
11	25		SEGURTASUN KOORDINAZIOKO ZUZENDARITZA <i>DIRECCIÓN DE COORDINACIÓN DE SEGURIDAD</i>	2.452,1	0,0
11	25	2223	Ertzaintza Zerbitzuan <i>Ertzaintza en Servicio</i>	2.452,1	0,0
12			LANA ETA JUSTIZIA TRABAJO Y JUSTICIA	210.309,0	1,9
12	00		SAILA <i>CONSEJERÍA</i>	576,6	0,0
12	00	3110	Lana eta Justizia. Egitura eta Laguntza <i>Estructura y Apoyo de Trabajo y Justicia</i>	576,6	0,0
12	01		ZERBITZU ZUZENDARITZA <i>DIRECCIÓN DE SERVICIOS</i>	2.485,8	0,0
12	01	3110	Lana eta Justizia. Egitura eta Laguntza <i>Estructura y Apoyo de Trabajo y Justicia</i>	2.485,8	0,0
12	02		KABINETE ZUZENDARITZA <i>DIRECCIÓN DE GABINETE</i>	121,7	0,0
12	02	3110	Lana eta Justizia. Egitura eta Laguntza <i>Estructura y Apoyo de Trabajo y Justicia</i>	121,7	0,0
12	10		LAN ETA GIZARTE SEGURANTZA SAILBURUORDETZA <i>VICECONSEJERÍA DE TRABAJO Y SEGURIDAD SOCIAL</i>	133,3	0,0
12	10	3112	Lana <i>Trabajo</i>	133,3	0,0
12	11		LAN ETA GIZARTE SEGURANTZA ZUZENDARITZA <i>DIRECCIÓN DE TRABAJO Y SEGURIDAD SOCIAL</i>	27.404,9	0,2
12	11	3112	Lana <i>Trabajo</i>	27.404,9	0,2
12	12		GIZARTE EKONOMIAREN ZUZENDARITZA <i>DIRECCIÓN DE ECONOMÍA SOCIAL</i>	4.413,8	0,0
12	12	3212	Gizarte Ekonomia <i>Economía Social</i>	4.413,8	0,0
12	20		JUSTIZIA SAILBURUORDETZA <i>VICECONSEJERÍA DE JUSTICIA</i>	135,4	0,0
12	20	1411	Justizi Administrazioa <i>Administración de Justicia</i>	135,4	0,0
12	21		JUSTIZIA ADMINISTRAZIOAREN ZUZENDARITZA <i>DIRECCIÓN DE LA ADMINISTRACIÓN DE JUSTICIA</i>	140.778,8	1,3
12	21	1411	Justizi Administrazioa <i>Administración de Justicia</i>	140.778,8	1,3
12	22		BULEGO JUDIZIALA ETA FISKALA ERABERRITZEKO ZUZEND. <i>D. PARA MODERNIZACIÓN DE OFICI. JUDICIAL Y FISCAL</i>	121,6	0,0

MILA / MILES

SEKZIOA SECCION	ZERBITZUA SERVICIO	PROGRAMA PROGRAMA		2017	% GUZTIRA % TOTAL
12	22	1411	Justizi Administrazioa <i>Administración de Justicia</i>	121,6	0,0
12	23		JUSTIZIA ZUZENDARITZA <i>DIRECCIÓN DE JUSTICIA</i>	34.137,2	0,3
12	23	1412	Justizia <i>Justicia</i>	34.137,2	0,3
51			LAN HARREMANEN KONTSEILUA CONSEJO DE RELACIONES LABORALES	2.418,6	0,0
51	01		LAN HARREMANEN KONTSEILUA <i>CONSEJO DE RELACIONES LABORALES</i>	2.418,6	0,0
51	01	3131	Gizarte Solaskidetzaren Garapena <i>Desarrollo de la Interlocución Social</i>	2.418,6	0,0
52			EUSKADIKO EKONOMIA ETA GIZARTE ARAZOET. BATZORDEA CONSEJO ECONÓMICO Y SOCIAL VASCO	1.362,9	0,0
52	01		EUSKADIKO EKONOMIA ETA GIZARTE ARAZOET. BATZORDEA <i>CONSEJO ECONÓMICO Y SOCIAL VASCO</i>	1.362,9	0,0
52	01	1124	Euskadiko Ekonomia eta Gizarte Arazoet. Batzordea <i>Consejo Económico y Social Vasco</i>	1.362,9	0,0
53			EUSKADIKO KOOPERATIBEN GOREN KONTSEILUA CONSEJO SUPERIOR DE COOPERATIVAS DE EUSKADI	929,4	0,0
53	10		EUSKADIKO KOOPERATIBEN GOREN KONTSEILUA <i>CONSEJO SUPERIOR DE COOPERATIVAS DE EUSKADI</i>	929,4	0,0
53	10	3213	Euskadiko Kooperatiben Goren Kontseilua <i>Consejo Superior de Cooperativas de Euskadi</i>	929,4	0,0
54			HERRI KONTUEN EUSKAL EPAITEGIA TRIBUNAL VASCO DE CUENTAS PÚBLICAS	7.414,3	0,1
54	01		HERRI KONTUEN EUSKAL EPAITEGIA <i>TRIBUNAL VASCO DE CUENTAS PÚBLICAS</i>	7.414,3	0,1
54	01	1112	Herri Kontuen Euskal Epaitegia <i>Tribunal Vasco de Cuentas Públicas</i>	7.414,3	0,1
55			DATUAK BABESTEKO EUSKAL BULEGOA AGENCIA VASCA DE PROTECCIÓN DE DATOS	1.365,0	0,0
55	01		DATUAK BABESTEKO EUSKAL BULEGOA <i>AGENCIA VASCA DE PROTECCIÓN DE DATOS</i>	1.365,0	0,0
55	01	1113	Datuak Babesteko Euskal Bulegoa <i>Agencia Vasca de Protección de Datos</i>	1.365,0	0,0
90			ZOR PUBLIKOA DEUDA PÚBLICA	1.036.266,6	9,4
90	01		EPE LUZEKO ZORPETZEA <i>ENDEUDAMIENTO A LARGO PLAZO</i>	1.036.266,6	9,4
90	01	0111	Zor Publikoa <i>Deuda Pública</i>	1.036.266,6	9,4
95			ERAKUNDEEN BALIABIDEAK ETA KONPROMISOAK RECURSOS Y COMPROMISOS INSTITUCIONALES	71.004,2	0,6
95	09		ERAKUNDE KONPROMISOAK <i>COMPROMISOS INSTITUCIONALES</i>	71.004,2	0,6
95	09	9119	Bestelako Finantza-harr. Euskal Alor Publikoareki <i>Otras Relaciones Financieras con Sec. Públi. Vasc</i>	71.004,2	0,6
99			HAINBAT SAIL DIVERSOS DEPARTAMENTOS	64.678,0	0,6
99	09		ZERBITZU OROKORRAK <i>SERVICIOS GENERALES</i>	64.678,0	0,6
99	09	1221	Hainbat Sail <i>Diversos Departamentos</i>	62.814,2	0,6
99	09	1222	Kreditu Orokorra <i>Crédito Global</i>	1.863,8	0,0
			GUZTIRA TOTAL	11.059.662,0	100



Administrazio Orokorra
Administración General

SEK.,PROGR. ETA KAPIT.EN ARABERAKO LABP. - GASTUA
RESUMEN POR SECCIÓN; PROGRAMA Y CAPÍTULO - GASTO

ORGANIKOA / ORGANICA

EKONOMIKOA / ECONOMICA

FUNTZIONALA / FUNCIONAL

MILA / MILES

SEKZIOA SECCION	PROGRAMA PROGRAMA		GUZTIRA TOTAL	KAPITULUAK CAPITULOS								
				1 Langile gastuak Gastos de personal	2 Funtzion. gastuak Gastos funciona.	3 Finantza gastuak Gastos financie.	4 Transf. arruntak Transfe. corrientes	6 Inbertsio errealak Inversio. reales	7 Kapital transf. Transfe. capital	8 F-aktiboen gehikuntza Aumento act.finan.	9 F-pasiboen gutxitzea Dism. pas. financier.	
00		Legebiltzarra Parlamento										
00	1111	Legebiltzarra Parlamento	29.400				29.400					
		GUZTIRA TOTAL	29.400				29.400					

MILA / MILES

SEKZIOA SECCION	PROGRAMA PROGRAMA		GUZTIRA TOTAL	KAPITULUAK CAPITULOS							
				1 Langile gastuak Gastos de personal	2 Funtzion. gastuak Gastos funciona.	3 Finantza gastuak Gastos financie.	4 Transf. arruntak Transfe. corrientes	6 Inbertsio errealak Inversio. reales	7 Kapital transf. Transfe. capital	8 F-aktiboen gehikuntza Aumento act.finan.	9 F-pasiboen gutxitzea Dism. pas. financier.
01		Jauriaritzaren Lehendakaritza <i>Lehendakaritza-Presidencia del Gobierno</i>									
01	1121	Egi/Lag.Lehend. <i>Est.Apo. Lehen.</i>	10.603	5.021	5.053		29	421		79	
01	1311	Kanpo Harremanak <i>Acción Exterior</i>	7.889	3.892	1.979		1.919	14	86		
01	1312	Garapen Lankidetzeta <i>Cooperación al Desarrollo</i>	45.045				9.772		35.272		
01	3221	Emak. Auk.Berd. <i>Igualdad Mujer</i>	5.133				5.133				
01	4621	BiktimaGiza Esk <i>Victimas y DDHH</i>	6.081	693	1.074		4.254	60			
01	4622	Memoria Instit. <i>Instit. Memoria</i>	1.860				1.860				
01	5414	Berrikuntzarako Funtza <i>Fondo de Innovación</i>	38.350		75		8.225		30.050		
		GUZTIRA TOTAL	114.961	9.605	8.182		31.192	495	65.408	79	

SEKZIOA SECCION	PROGRAMA PROGRAMA		GUZTIRA TOTAL	KAPITULUAK CAPITULOS							
				1 Langile gastuak Gastos de personal	2 Funtzion. gastuak Gastos funciona.	3 Finantza gastuak Gastos financie.	4 Transf. arruntak Transfe. corrientes	6 Inbertsio errealak Inversio. reales	7 Kapital transf. Transfe. capital	8 F-aktiboen gehikuntza Aumento act.finan.	9 F-pasiboen gutxitzea Dism. pas. financier.
02		Gobernantza Publikoa eta Autogobernua <i>Gobernanza Pública y Autogobierno</i>									
02	1125	EABJ COJUA	1.084	1.034	50						
02	1211	Egi./Lag.Gober. Est.Apo.Gobern.	10.680	3.339	7.218			38		85	
02	1212	Zerbitzu Orokorrak <i>Servicios Generales</i>	22.247	5.286	14.889			2.073			
02	1213	Funtzio Publik. <i>Función Pública</i>	12.690	4.284	751		6.047	1.607			
02	1214	Inform.Telekom. <i>Inform. Teleco</i>	31.084	863	29.812		65	344			
02	1215	Berri. Ad. Elek <i>Innovación y AE</i>	13.926	6.411	7.490		26				
02	1217	Erakundeen Harremanak <i>Relac.Instituc.</i>	2.641	2.585	56						
02	1218	Araubide Juridikoa <i>Régimen Jurídico</i>	3.613	3.414	191		8				
02	4712	Adm.P. Hizk. N. <i>Norm.Ling.A.Pub</i>	10.327				10.327				
02	5415	Berrik.Digit.A. <i>A.Innov.Digital</i>	4.850		4.850						
		GUZTIRA TOTAL	113.141	27.215	65.308		16.472	4.061		85	

MILA / MILES

SEKZIOA SECCION	PROGRAMA PROGRAMA		GUZTIRA TOTAL	KAPITULUAK CAPITULOS								
				1 Langile gastuak Gastos de personal	2 Funtzion. gastuak Gastos funciona.	3 Finantza gastuak Gastos financie.	4 Transf. arruntak Transfe. corrientes	6 Inbertsio errealak Inversio. reales	7 Kapital transf. Transfe. capital	8 F-aktiboen gehikuntza Aumento act.finan.	9 F-pasiboen gutxitzea Dism. pas. financier.	
03		Ekonomiaren Garapena eta Azpiegiturak <i>Desarrollo Económico e Infraestructuras</i>										
03	5131	Tren-gar.azp/ku <i>Transp.Ferrovía</i>	224.620	286	653	40	74.625	16.235	132.781			
03	5135	Tren. Sare-Ku.K <i>R.Ferro.CAE-CG</i>	350.530					350.530				
03	5141	Garraioaren plangintza <i>Plan. Transporte</i>	6.001	1.135	1.154		2.789	232	672	20		
03	5151	Portuak <i>Puertos</i>	18.932	2.383	10.264		303	4.382	1.600			
03	5411	Nekaz.,Lan.I-g. <i>Inves.D.Agrope.</i>	17.722	303	220		13.512		3.264	423		
03	5413	Teknologia <i>Tecnología</i>	139.886	695	101		5.968		133.123			
03	5415	Berrik.Digit.A. <i>A.Innov.Digital</i>	16.707	80	145		9.488	400	6.594			
03	7111	Nekaz.,Lan.I-g. <i>Agricult. D.R.L</i>	78.067	3.304	2.776		46.581	124	25.283			
03	7112	Arrantza <i>Pesca</i>	15.827	1.844	1.524		3.317	1.890	7.252			
03	7113	Elika.Sus.Kali. <i>Prom.Cal.Agroa.</i>	20.210	1.859	480		10.436		7.435			
03	7211	Egi/Lag.Ekon.Ga <i>Est.Apo.D.Econ.</i>	18.660	11.476	5.552			1.498		134		
03	7212	In.Gar.Ekin.Lg <i>Des.Ind.Ap.Emp.</i>	103.948	729	85		6.803		18.314	78.017		
03	7213	Industria Segurtasuna <i>Seguridad Industrial</i>	3.993	725	207		3.047	14				
03	7214	Berr.Lehia <i>Innov.Competit.</i>	6.072	694	116		2.793		2.469			
03	7311	En.Mea.Pol.Gar <i>Pol. D. Ener.Mi</i>	1.066	502	89			354	120			
03	7613	Nazioartekotzea <i>Internacionalización</i>	22.665	868	266		20.800			730		
		GUZTIRA TOTAL	1.044.906	26.882	23.633	40	200.462	375.659	338.906	79.323		

SEKZIOA SECCION	PROGRAMA PROGRAMA		GUZTIRA TOTAL	KAPITULUAK CAPITULOS							
				1 Langile gastuak Gastos de personal	2 Funtzion. gastuak Gastos funciona.	3 Finantza gastuak Gastos financie.	4 Transf. arruntak Transfe. corrientes	6 Inbertsio errealak Inversio. reales	7 Kapital transf. Transfe. capital	8 F-aktiboen gehikuntza Aumento act.finan.	9 F-pasiboen gutxitzea Dism. pas. financier.
04		Enplegua eta Gizarte Politikak <i>Empleo y Políticas Sociales</i>									
04	3111	Egi/Lag. Enp/GP <i>Est.Apo.Empleo</i>	19.881	2.667	2.922		13.811	405		75	
04	3121	Gizarteratzea <i>Inclusión Social</i>	534.907				534.907				
04	3122	Inmigrazioa <i>Inmigración</i>	4.283	461	1.355		2.467				
04	3123	Gizarte Zerbitzuak <i>Servicios Sociales</i>	33.500	1.574	8.945		22.805	25	150		
04	3124	Famil.Komun.P. <i>Pca.Fami.Comun.</i>	66.521	615	1.502		64.398		6		
04	3211	Enplegua <i>Empleo</i>	225.171	611	414		223.146		1.000		
04	3222	Gazteria <i>Juventud</i>	9.074	1.086	1.066		6.611	21	290		
04	3231	Prestakuntza <i>Formación</i>	112.852				112.841		12		
		GUZTIRA TOTAL	1.006.188	7.014	16.206		980.985	451	1.458	75	

MILA / MILES

SEKZIOA SECCION	PROGRAMA PROGRAMA		GUZTIRA TOTAL	KAPITULUAK CAPITULOS							
				1 Langile gastuak Gastos de personal	2 Funtzion. gastuak Gastos funciona.	3 Finantza gastuak Gastos financie.	4 Transf. arruntak Transfe. corrientes	6 Inbertsio errealak Inversio. reales	7 Kapital transf. Transfe. capital	8 F-aktiboen gehikuntza Aumento act.finan.	9 F-pasiboen gutxitzea Dism. pas. financier.
05		Ingurumena, Lurralde Plangintza eta Etxebizitza <i>Medio Ambiente, Planificac. Territorial y Vivienda</i>									
05	4312	Etxebizitza <i>Vivienda</i>	121.673	10.308	7.845		27.350	16.247	59.922		
05	4313	Lurralde Antolamendua <i>Ordenación Territorial</i>	3.716	1.503	1.625		153		435		
05	4420	Egi/Lag. ILPE <i>Est.Ap.MAPTV</i>	5.615	2.970	2.188			437		20	
05	4421	Ingurumenaren Babesa <i>Protec.M.Ambie.</i>	25.918	5.661	8.262		6.739	1.683	3.573		
05	5121	Uraren Plang. <i>Pla.A.Hidrául.</i>	35.100				11.220		23.880		
		GUZTIRA TOTAL	192.022	20.442	19.920		45.463	18.366	87.810	20	

SEKZIOA SECCION	PROGRAMA PROGRAMA		GUZTIRA TOTAL	KAPITULUAK CAPITULOS							
				1 Langile gastuak Gastos de personal	2 Funtzion. gastuak Gastos funciona.	3 Finantza gastuak Gastos financie.	4 Transf. arruntak Transfe. corrientes	6 Inbertsio errealak Inversio. reales	7 Kapital transf. Transfe. capital	8 F-aktiboen gehikuntza Aumento act.finan.	9 F-pasiboen gutxitzea Dism. pas. financier.
06		Ogasuna eta Ekonomia <i>Hacienda y Economía</i>									
06	5511	Estatistika <i>Estadística</i>	11.088				11.088				
06	6110	Egi/Lag. Og/Eko <i>Est.Apo.Hac/Eco</i>	6.798	1.997	3.068			1.665		68	
06	6111	Ekon./Gastu P. <i>Economía y Gasto Público</i>	9.456	8.332	1.050		74				
06	6112	Zerga-politika <i>Política Fiscal</i>	2.566	1.804	762						
06	6114	Ondare eta Kontratazioa <i>Patrimonio y Contratación</i>	7.015	4.868	2.146						
06	6115	Lehia Eusk Agin <i>Aut.V.Competen.</i>	994				994				
06	6311	Finantza-Politika <i>Política Financiera</i>	10.909	2.079	6.911	20	57		1.842		
		GUZTIRA TOTAL	48.826	19.080	13.938	20	12.213	1.665	1.842	68	

MILA / MILES

SEKZIOA SECCION	PROGRAMA PROGRAMA	GUZTIRA TOTAL	KAPITULUAK CAPITULOS								
			1 Langile gastuak Gastos de personal	2 Funtzion. gastuak Gastos funciona.	3 Finantza gastuak Gastos financie.	4 Transf. arruntak Transfe. corrientes	6 Inbertsio errealak Inversio. reales	7 Kapital transf. Transfe. capital	8 F-aktiboen gehikuntza Aumento act.finan.	9 F-pasiboen gutxitzea Dism. pas. financier.	
07	Hezkuntza Educación										
07	4211 Egi/Lag.Hezk. Est.Apo.Educac.	64.531	54.842	7.635	32			22		2.000	
07	4221 Haur eta Lehen Hezkuntza Ed.Infantil y P	927.686	507.312	15.596		374.006	22.198	8.574			
07	4222 BH eta LH Educ.Secun.,FP	959.455	537.512	48.033		335.475	37.659	776			
07	4223 Unib. Irakask Enseñanza Universitaria	316.964		44	45	300.848		15.691		335	
07	4224 Arau Bere.Irak. Ens.Reg.Especi.	54.672	30.813	3.377		20.141	310	31			
07	4225 Hezkuntza Berr. Innov. Educat.	46.071	37.131	4.892		3.925	123				
07	4226 E.I. eta H.H. Aprend.Perm-EPA	35.482	30.025	3.327		2.030	100				
07	4231 Hezkuntza Sustapena Promoción Educativa	173.916	27.322	52.482		94.112					
07	4715 Hezk.S.Euskald. Eusk.Sist.Educ.	42.368	34.262	2.680		5.334	92				
07	5412 Ikerketa Investigación	44.276		158		25.527	20	18.572			
	GUZTIRA TOTAL	2.665.422	1.259.219	138.223	77	1.161.399	60.524	43.645	2.000	335	

SEKZIOA SECCION	PROGRAMA PROGRAMA		GUZTIRA TOTAL	KAPITULUAK CAPITULOS							
				1 Langile gastuak Gastos de personal	2 Funtzion. gastuak Gastos funciona.	3 Finantza gastuak Gastos financie.	4 Transf. arruntak Transfe. corrientes	6 Inbertsio errealak Inversio. reales	7 Kapital transf. Transfe. capital	8 F-aktiboen gehikuntza Aumento act.finan.	9 F-pasiboen gutxitzea Dism. pas. financier.
08		Osasuna Salud									
08	4111	Egi/Lag.Osasuna Est.Apo. Salud	17.636	9.806	5.718	1		2.011		100	
08	4112	O.Finan.Kontr. Fina.Cont.Sani.	2.967.082	12.888	2.892.990		6.987		54.218		
08	4113	Osasun Publikoa Salud Pública	41.796	19.620	13.770		8.296	111			
08	4114	Ikerk. Plang. Investig.P.Sani	8.068	2.695	704		4.660		10		
08	4115	Farmazia Farmacia	503.552	2.243	5.890		495.419				
08	4116	Adikzioak Adicciones	4.582	457	946		3.180				
		GUZTIRA TOTAL	3.542.717	47.708	2.920.018	1	518.542	2.121	54.227	100	

MILA / MILES

SEKZIOA SECCION	PROGRAMA PROGRAMA		GUZTIRA TOTAL	KAPITULUAK CAPITULOS							
				1 Langile gastuak Gastos de personal	2 Funtzion. gastuak Gastos funciona.	3 Finantza gastuak Gastos financie.	4 Transf. arruntak Transfe. corrientes	6 Inbertsio errealak Inversio. reales	7 Kapital transf. Transfe. capital	8 F-aktiboen gehikuntza Aumento act.finan.	9 F-pasiboen gutxitzea Dism. pas. financier.
09		Turismoa, Merkataritza eta Kontsumoa <i>Turismo, Comercio y Consumo</i>									
09	4431	Kontsumoa <i>Consumo</i>	5.627				5.627				
09	7510	Egi/Lag.T/M/K <i>Est.Apa. TCC</i>	2.143	1.817	246			75		5	
09	7511	Turismoa <i>Turismo</i>	15.028	1.574	2.177		9.747	558	687	285	
09	7612	Barne Merkataritza <i>Comercio Interior</i>	14.462	1.267	1.776		5.835		5.584		
		GUZTIRA TOTAL	37.260	4.659	4.199		21.209	633	6.271	290	

SEKZIOA SECCION	PROGRAMA PROGRAMA		GUZTIRA TOTAL	KAPITULUAK CAPITULOS							
				1 Langile gastuak Gastos de personal	2 Funtzion. gastuak Gastos funciona.	3 Finantza gastuak Gastos financie.	4 Transf. arruntak Transfe. corrientes	6 Inbertsio errealak Inversio. reales	7 Kapital transf. Transfe. capital	8 F-aktiboen gehikuntza Aumento act.finan.	9 F-pasiboen gutxitzea Dism. pas. financier.
10		Kultura eta Hizkuntza Politika <i>Cultura y Política Lingüística</i>									
10	4511	Egi/Lag. Kul/HP <i>Est.Ap.Cul.PL.</i>	3.575	2.533	960			30		53	
10	4512	Kirolak <i>Deportes</i>	8.732	1.289	1.586		5.433	100	324		
10	4513	Kulturaren Sustapena <i>Promoción de la Cultura</i>	31.895	1.020	1.719		25.914	5	3.238		
10	4514	Ond. Hist. Art. <i>Patr.His.Artis.</i>	20.613	2.841	3.562		10.859	90	3.262		
10	4515	Gizarte Hedabideak <i>Medios Com. So.</i>	126.129				118.969		5.050	2.110	
10	4711	Hizkuntza Politika <i>Política Lingüística</i>	52.356	2.927	1.521		46.754	740	413		
		GUZTIRA TOTAL	243.300	10.610	9.347		207.929	965	12.287	2.163	

MILA / MILES

SEKZIOA SECCION	PROGRAMA PROGRAMA		GUZTIRA TOTAL	KAPITULUAK CAPITULOS							
				1 Langile gastuak Gastos de personal	2 Funtzion. gastuak Gastos funciona.	3 Finantza gastuak Gastos financie.	4 Transf. arruntak Transfe. corrientes	6 Inbertsio errealak Inversio. reales	7 Kapital transf. Transfe. capital	8 F-aktiboen gehikuntza Aumento act.finan.	9 F-pasiboen gutxitzea Dism. pas. financier.
11		Segurtasuna Seguridad									
11	2211	Egi/Lag.Segurt. Est.Apo. Segur.	5.064	2.814	1.241		900	50		59	
11	2221	Trafikoa Tráfico	12.126	4.743	5.638		724	1.021			
11	2223	Ertzaintza Zerbitzuan Ertzaintza en Servicio	593.637	468.272	88.329	56	13.325	19.155		4.500	
11	2231	Larrialdiei aurre egitea Atención de Emergencias	4.597	1.658	1.831		738	370			
11	4611	Hauteskundeak Procesos Electorales	5.228	357	235		4.536	100			
11	5512	Meteorologia K. Meteorología C.	3.301	184	2.749			368			
11	6113	Joko eta Ikuskizunak Juego y Espectáculos	1.819	1.557	162			100			
		GUZTIRA TOTAL	625.771	479.584	100.185	56	20.223	21.164		4.559	

SEKZIOA SECCION	PROGRAMA PROGRAMA		GUZTIRA TOTAL	KAPITULUAK CAPITULOS							
				1 Langile gastuak Gastos de personal	2 Funtzion. gastuak Gastos funciona.	3 Finantza gastuak Gastos financie.	4 Transf. arruntak Transfe. corrientes	6 Inbertsio errealak Inversio. reales	7 Kapital transf. Transfe. capital	8 F-aktiboen gehikuntza Aumento act.finan.	9 F-pasiboen gutxitzea Dism. pas. financier.
12		Lana eta Justizia <i>Trabajo y Justicia</i>									
12	1411	Justizi Administrazioa <i>Admon. justicia</i>	141.036	101.425	30.681	6	707	8.096		120	
12	1412	Justizia <i>Justicia</i>	34.137	5.878	12.547		15.713				
12	3110	Egi/Lag. LJ <i>Est.Apo. TJ</i>	3.184	2.279	904						
12	3112	Lana <i>Trabajo</i>	27.538	11.932	1.069		14.395	142			
12	3212	Gizarte Ekonomia <i>Economía Social</i>	4.414	575	15		1.698		2.126		
		GUZTIRA TOTAL	210.309	122.089	45.217	6	32.513	8.238	2.126	120	

MILA / MILES

SEKZIOA SECCION	PROGRAMA PROGRAMA		GUZTIRA TOTAL	KAPITULUAK CAPITULOS								
				1 Langile gastuak Gastos de personal	2 Funtzion. gastuak Gastos funciona.	3 Finantza gastuak Gastos financie.	4 Transf. arruntak Transfe. corrientes	6 Inbertsio errealak Inversio. reales	7 Kapital transf. Transfe. capital	8 F-aktiboen gehikuntza Aumento act.finan.	9 F-pasiboen gutxitzea Dism. pas. financier.	
51		Lan Harremanen Kontseilua Consejo de Relaciones Laborales										
51	3131	Gizart.Solakid. Des. In. Soc	2.419				2.391			27		
		GUZTIRA TOTAL	2.419				2.391			27		

MILA / MILES

SEKZIOA SECCION	PROGRAMA PROGRAMA		GUZTIRA TOTAL	KAPITULUAK CAPITULOS								
				1 Langile gastuak Gastos de personal	2 Funtzion. gastuak Gastos funciona.	3 Finantza gastuak Gastos financie.	4 Transf. arruntak Transfe. corrientes	6 Inbertsio errealak Inversio. reales	7 Kapital transf. Transfe. capital	8 F-aktiboen gehikuntza Aumento act.finan.	9 F-pasiboen gutxitzea Dism. pas. financier.	
52		Euskadiko Ekonomia eta Gizarte Arazoet. Batzardea <i>Consejo Económico y Social Vasco</i>										
52	1124	EEGAB CESV	1.363				1.350			13		
		GUZTIRA TOTAL	1.363				1.350			13		

MILA / MILES

SEKZIOA SECCION	PROGRAMA PROGRAMA		GUZTIRA TOTAL	KAPITULUAK CAPITULOS								
				1 Langile gastuak Gastos de personal	2 Funtzion. gastuak Gastos funciona.	3 Finantza gastuak Gastos financie.	4 Transf. arruntak Transfe. corrientes	6 Inbertsio errealak Inversio. reales	7 Kapital transf. Transfe. capital	8 F-aktiboen gehikuntza Aumento act.finan.	9 F-pasiboen gutxitzea Dism. pas. financier.	
53		Euskadiko Kooperatiben Goren Kontseilua <i>Consejo Superior de Cooperativas de Euskadi</i>										
53	3213	Kooperatiben K. <i>Con.Supe.Coope.</i>	929				921			8		
		GUZTIRA TOTAL	929				921			8		

MILA / MILES

SEKZIOA SECCION	PROGRAMA PROGRAMA		GUZTIRA TOTAL	KAPITULUAK CAPITULOS								
				1 Langile gastuak Gastos de personal	2 Funtzion. gastuak Gastos funciona.	3 Finantza gastuak Gastos financie.	4 Transf. arruntak Transfe. corrientes	6 Inbertsio errealak Inversio. reales	7 Kapital transf. Transfe. capital	8 F-aktiboen gehikuntza Aumento act.finan.	9 F-pasiboen gutxitzea Dism. pas. financier.	
54		Herri Kontuen Euskal Epaitegia <i>Tribunal Vasco de Cuentas Públicas</i>										
54	1112	H K E E TVCP	7.414				7.312			102		
		GUZTIRA TOTAL	7.414				7.312			102		

MILA / MILES

SEKZIOA SECCION	PROGRAMA PROGRAMA		GUZTIRA TOTAL	KAPITULUAK CAPITULOS								
				1 Langile gastuak Gastos de personal	2 Funtzion. gastuak Gastos funciona.	3 Finantza gastuak Gastos financie.	4 Transf. arruntak Transfe. corrientes	6 Inbertsio errealak Inversio. reales	7 Kapital transf. Transfe. capital	8 F-aktiboen gehikuntza Aumento act.finan.	9 F-pasiboen gutxitzea Dism. pas. financier.	
55		Datuak Babesteko Euskal Bulegoa Agencia Vasca de Protección de Datos										
55	1113	Datu Bab.E.Bule A.V.Prot Datos	1.365				1.353			12		
		GUZTIRA TOTAL	1.365				1.353			12		

MILA / MILES


SEKZIOA SECCION	PROGRAMA PROGRAMA		GUZTIRA TOTAL	KAPITULUAK CAPITULOS							
				1 Langile gastuak Gastos de personal	2 Funtzion. gastuak Gastos funciona.	3 Finantza gastuak Gastos financie.	4 Transf. arruntak Transfe. corrientes	6 Inbertsio errealak Inversio. reales	7 Kapital transf. Transfe. capital	8 F-aktiboen gehikuntza Aumento act.finan.	9 F-pasiboen gutxitzea Dism. pas. financier.
90		Zor Publikoa <i>Deuda Pública</i>									
90	0111	Zor Publikoa <i>Deuda Pública</i>	1.036.267		86	248.131					788.049
		GUZTIRA TOTAL	1.036.267		86	248.131					788.049

MILA / MILES

SEKZIOA SECCION	PROGRAMA PROGRAMA		GUZTIRA TOTAL	KAPITULUAK CAPITULOS								
				1 Langile gastuak Gastos de personal	2 Funtzion. gastuak Gastos funciona.	3 Finantza gastuak Gastos financie.	4 Transf. arruntak Transfe. corrientes	6 Inbertsio errealak Inversio. reales	7 Kapital transf. Transfe. capital	8 F-aktiboen gehikuntza Aumento act.finan.	9 F-pasiboen gutxitzea Dism. pas. financier.	
95		Erakundeen Baliabideak eta Konpromisoak <i>Recursos y Compromisos Institucionales</i>										
95	9119	Euskal A. P. <i>S.P. Vasco</i>	71.004				71.004					
		GUZTIRA TOTAL	71.004				71.004					

MILA / MILES

SEKZIOA SECCION	PROGRAMA PROGRAMA		GUZTIRA TOTAL	KAPITULUAK CAPITULOS							
				1 Langile gastuak Gastos de personal	2 Funtzion. gastuak Gastos funciona.	3 Finantza gastuak Gastos financie.	4 Transf. arruntak Transfe. corrientes	6 Inbertsio errealak Inversio. reales	7 Kapital transf. Transfe. capital	8 F-aktiboen gehikuntza Aumento act.finan.	9 F-pasiboen gutxitzea Dism. pas. financier.
99		Hainbat Sail Diversos Departamentos									
99	1221	Hainbat Sail Diversos Departamentos	62.814	4.685	24.035		4.632	7.097	22.365		
99	1222	Kreditu Orokorra Crédito Global	1.864				178	1.186	500		
		GUZTIRA TOTAL	64.678	4.685	24.035		4.810	8.283	22.865		



Administrazio Orokorra
Administración General

F-TALDE ETA KAPIT.EN ARABERAKO LABURP. - GASTUA
RESUMEN POR GRUPO FUNCIONAL Y CAPÍTULO - GASTO

ORGANIKOA / ORGANICA

EKONOMIKOA / ECONOMICA

FUNTZIONALA / FUNCIONAL

MILA / MILES

FUNTZIO TALDEA GRUPO FUNCIONAL		GUZTIRA TOTAL	KAPITULUAK CAPITULOS							9 F-pasiboen gutxitzea Dism. pas. financier.	
			1 Langile gastuak Gastos de personal	2 Funtzion. gastuak Gastos funciona.	3 Finantza gastuak Gastos financie.	4 Transf. arruntak Transfe. corrientes	6 Inbertsio errealak Inversio. reales	7 Kapital transf. Transfe. capital	8 F-aktiboen gehikuntza Aumento act.finan.		
0	Zor Publikoa Deuda Pública	1.036.267		86	248.131						788.049
1	Zerbitzu Orokorrak Ser.Car.Gral.	440.895	148.116	134.754	6	78.510	20.875	58.350	284		
2	Herri Babesa Protec. Civil	615.424	477.487	97.039	56	15.687	20.596		4.559		
3	Segurt., Babes Seguridad, Pro.	1.049.805	21.800	18.194		1.005.524	593	3.619	75		
4	Gizart. Ekoizp. Prod. Social	6.593.207	1.339.028	3.088.660	78	1.923.190	82.117	155.517	4.283	335	
5	Ekon.O.P.Ekoizp PEconómico	911.364	5.066	20.369	40	162.745	372.166	350.536	443		
6	Ekon.-arauk. O. Reg.Ec.General	39.557	20.637	14.101	20	1.125	1.765	1.842	68		
7	Ekoizp.-s.Ar.E. Reg.Econ.S.Prod	302.140	26.660	15.294		109.359	4.513	67.143	79.170		
9	F.-harr.,Adm.P. Rel.Fi.Adm.Púb.	71.004				71.004					
	GUZTIRA TOTAL	11.059.662	2.038.792	3.388.497	248.331	3.367.143	502.626	637.007	88.882	788.384	

Administrazio Orokorra
Administración General

FUNTZIO/KAPITULUEN ARABERAKO LABURP. - GASTUA
RESUMEN POR FUNCIÓN; CAPÍTULO - GASTO

ORGANIKOA / ORGANICA

EKONOMIKOA / ECONOMICA

FUNTZIONALA / FUNCIONAL

MILA / MILES

FUNTZIOA FUNCIÓN	KAPITULUA CAPÍTULO		2017	% GUZTIRA % TOTAL
0		ZOR PUBLIKOA DEUDA PÚBLICA	1.036.266,6	9,4
01		Zor Publikoa Deuda Pública	1.036.266,6	9,4
01	2	Funtzionamendu-gastuak Gastos de funcionamiento	86,4	0,0
01	3	Finantza-gastuak Gastos financieros	248.131,2	2,2
01	9	Finantza-pasiboen gutxitzea Disminución de pasivos financieros	788.049,0	7,1
1		ZERBITZU OROKORRAK SERVICIOS DE CARÁCTER GENERAL	440.894,9	4,0
11		Jauriaritzaren eta E.A.E.aren Goi Mailako Zuztza Alta Dirección de la Com. Autónoma y del Gobierno	51.229,3	0,5
11	1	Langile-gastuak Gastos de personal	6.054,7	0,1
11	2	Funtzionamendu-gastuak Gastos de funcionamiento	5.103,4	0,0
11	4	Gastu arruntetarako transf. eta dirulaguntzak Transferencias y subvenciones gastos corrientes	39.444,3	0,4
11	6	Inbertsio errealak Inversiones reales	420,9	0,0
11	7	Kapital eragiketako transf. eta dirulaguntzak Transferencias y subvenciones operaciones capital	126,7	0,0
11	8	Finantza-aktiboen gehikuntza Aumento de activos financieros	79,2	0,0
12		Administrazio Orokorra Administración General	161.558,7	1,5
12	1	Langile-gastuak Gastos de personal	30.866,7	0,3
12	2	Funtzionamendu-gastuak Gastos de funcionamiento	84.442,6	0,8
12	4	Gastu arruntetarako transf. eta dirulaguntzak Transferencias y subvenciones gastos corrientes	10.955,6	0,1
12	6	Inbertsio errealak Inversiones reales	12.343,9	0,1
12	7	Kapital eragiketako transf. eta dirulaguntzak Transferencias y subvenciones operaciones capital	22.864,9	0,2
12	8	Finantza-aktiboen gehikuntza Aumento de activos financieros	85,0	0,0
13		Kanpo Harremanak Relaciones Exteriores	52.934,0	0,5
13	1	Langile-gastuak Gastos de personal	3.891,5	0,0
13	2	Funtzionamendu-gastuak Gastos de funcionamiento	1.979,3	0,0
13	4	Gastu arruntetarako transf. eta dirulaguntzak Transferencias y subvenciones gastos corrientes	11.690,9	0,1
13	6	Inbertsio errealak Inversiones reales	13,8	0,0
13	7	Kapital eragiketako transf. eta dirulaguntzak Transferencias y subvenciones operaciones capital	35.358,5	0,3
14		Justizia Justicia	175.173,0	1,6
14	1	Langile-gastuak Gastos de personal	107.302,8	1,0
14	2	Funtzionamendu-gastuak Gastos de funcionamiento	43.228,3	0,4
14	3	Finantza-gastuak Gastos financieros	6,0	0,0

MILA / MILES

FUNTZIOA FUNCION	KAPITULUA CAPITULO		2017	% GUZTIRA % TOTAL
14	4	Gastu arruntetarako transf. eta dirulaguntzak <i>Transferencias y subvenciones gastos corrientes</i>	16.419,5	0,1
14	6	Inbertsio errealak <i>Inversiones reales</i>	8.096,3	0,1
14	8	Finantza-aktiboen gehikuntza <i>Aumento de activos financieros</i>	120,0	0,0
2		HERRI BABESA ETA HERRITARREN SEGURTASUNA PROTECCIÓN CIVIL Y SEGURIDAD CIUDADANA	615.423,7	5,6
22		Herri Segurtasuna eta Babesa <i>Seguridad y Protección Civil</i>	615.423,7	5,6
22	1	Langile-gastuak <i>Gastos de personal</i>	477.486,7	4,3
22	2	Funtzionamendu-gastuak <i>Gastos de funcionamiento</i>	97.038,8	0,9
22	3	Finantza-gastuak <i>Gastos financieros</i>	56,0	0,0
22	4	Gastu arruntetarako transf. eta dirulaguntzak <i>Transferencias y subvenciones gastos corrientes</i>	15.687,1	0,1
22	6	Inbertsio errealak <i>Inversiones reales</i>	20.596,4	0,2
22	8	Finantza-aktiboen gehikuntza <i>Aumento de activos financieros</i>	4.558,7	0,0
3		GIZARTE SEGURTASUNA, BABESA ETA SUSTAPENA SEGURIDAD, PROTECCIÓN Y PROMOCIÓN SOCIAL	1.049.804,9	9,5
31		Gizarte Segurtasuna eta Babesa <i>Seguridad y Protección Social</i>	692.231,8	6,3
31	1	Langile-gastuak <i>Gastos de personal</i>	19.528,3	0,2
31	2	Funtzionamendu-gastuak <i>Gastos de funcionamiento</i>	16.698,6	0,2
31	4	Gastu arruntetarako transf. eta dirulaguntzak <i>Transferencias y subvenciones gastos corrientes</i>	655.174,3	5,9
31	6	Inbertsio errealak <i>Inversiones reales</i>	572,1	0,0
31	7	Kapital eragiketeko transf. eta dirulaguntzak <i>Transferencias y subvenciones operaciones capital</i>	183,3	0,0
31	8	Finantza-aktiboen gehikuntza <i>Aumento de activos financieros</i>	75,2	0,0
32		Gizarte Sustapena <i>Promoción Social</i>	357.573,2	3,2
32	1	Langile-gastuak <i>Gastos de personal</i>	2.271,4	0,0
32	2	Funtzionamendu-gastuak <i>Gastos de funcionamiento</i>	1.495,7	0,0
32	4	Gastu arruntetarako transf. eta dirulaguntzak <i>Transferencias y subvenciones gastos corrientes</i>	350.349,4	3,2
32	6	Inbertsio errealak <i>Inversiones reales</i>	21,0	0,0
32	7	Kapital eragiketeko transf. eta dirulaguntzak <i>Transferencias y subvenciones operaciones capital</i>	3.435,6	0,0
4		IZAERA SOZIALEKO ONDASUN PUBLIKOEN EKOIZPENA PRODUCCION DE BIENES PÚBLICOS DE CARÁCTER SOCIAL	6.593.206,7	59,6
41		Osasuna <i>Sanidad</i>	3.542.717,0	32,0
41	1	Langile-gastuak <i>Gastos de personal</i>	47.707,7	0,4
41	2	Funtzionamendu-gastuak <i>Gastos de funcionamiento</i>	2.920.017,6	26,4
41	3	Finantza-gastuak <i>Gastos financieros</i>	1,0	0,0
41	4	Gastu arruntetarako transf. eta dirulaguntzak <i>Transferencias y subvenciones gastos corrientes</i>	518.542,1	4,7
41	6	Inbertsio errealak <i>Inversiones reales</i>	2.121,3	0,0

MILA / MILES

FUNTZIOA FUNCION	KAPITULUA CAPITULO		2017	% GUZTIRA % TOTAL
41	7	Kapital eragiketeko transf. eta dirulaguntzak <i>Transferencias y subvenciones operaciones capital</i>	54.227,2	0,5
41	8	Finantza-aktiboen gehikuntza <i>Aumento de activos financieros</i>	100,0	0,0
42		Hezkuntza <i>Educación</i>	2.578.777,8	23,3
42	1	Langile-gastuak <i>Gastos de personal</i>	1.224.956,4	11,1
42	2	Funtzionamendu-gastuak <i>Gastos de funcionamiento</i>	135.386,2	1,2
42	3	Finantza-gastuak <i>Gastos financieros</i>	76,8	0,0
42	4	Gastu arruntetarako transf. eta dirulaguntzak <i>Transferencias y subvenciones gastos corrientes</i>	1.130.538,6	10,2
42	6	Inbertsio errealak <i>Inversiones reales</i>	60.411,7	0,5
42	7	Kapital eragiketeko transf. eta dirulaguntzak <i>Transferencias y subvenciones operaciones capital</i>	25.073,0	0,2
42	8	Finantza-aktiboen gehikuntza <i>Aumento de activos financieros</i>	2.000,0	0,0
42	9	Finantza-pasiboen gutxitzea <i>Disminución de pasivos financieros</i>	335,3	0,0
43		Etxebizitza eta Hirigintza <i>Vivienda y Urbanismo</i>	125.389,2	1,1
43	1	Langile-gastuak <i>Gastos de personal</i>	11.811,8	0,1
43	2	Funtzionamendu-gastuak <i>Gastos de funcionamiento</i>	9.470,1	0,1
43	4	Gastu arruntetarako transf. eta dirulaguntzak <i>Transferencias y subvenciones gastos corrientes</i>	27.503,3	0,2
43	6	Inbertsio errealak <i>Inversiones reales</i>	16.247,0	0,1
43	7	Kapital eragiketeko transf. eta dirulaguntzak <i>Transferencias y subvenciones operaciones capital</i>	60.357,1	0,5
44		Gizarte Ongizatea <i>Bienestar Comunitario</i>	37.159,7	0,3
44	1	Langile-gastuak <i>Gastos de personal</i>	8.630,6	0,1
44	2	Funtzionamendu-gastuak <i>Gastos de funcionamiento</i>	10.450,3	0,1
44	4	Gastu arruntetarako transf. eta dirulaguntzak <i>Transferencias y subvenciones gastos corrientes</i>	12.366,3	0,1
44	6	Inbertsio errealak <i>Inversiones reales</i>	2.119,5	0,0
44	7	Kapital eragiketeko transf. eta dirulaguntzak <i>Transferencias y subvenciones operaciones capital</i>	3.573,0	0,0
44	8	Finantza-aktiboen gehikuntza <i>Aumento de activos financieros</i>	20,0	0,0
45		Kultura <i>Cultura</i>	190.944,2	1,7
45	1	Langile-gastuak <i>Gastos de personal</i>	7.682,4	0,1
45	2	Funtzionamendu-gastuak <i>Gastos de funcionamiento</i>	7.825,9	0,1
45	4	Gastu arruntetarako transf. eta dirulaguntzak <i>Transferencias y subvenciones gastos corrientes</i>	161.174,9	1,5
45	6	Inbertsio errealak <i>Inversiones reales</i>	225,0	0,0
45	7	Kapital eragiketeko transf. eta dirulaguntzak <i>Transferencias y subvenciones operaciones capital</i>	11.873,2	0,1
45	8	Finantza-aktiboen gehikuntza <i>Aumento de activos financieros</i>	2.162,8	0,0
46		Komunitate eta Gizarte Zerbitzuak <i>Otros Servicios Comunitarios y Sociales</i>	13.168,3	0,1

MILA / MILES

FUNTZIOA FUNCION	KAPITULUA CAPITULO		2017	% GUZTIRA % TOTAL
46	1	Langile-gastuak <i>Gastos de personal</i>	1.049,3	0,0
46	2	Funtzionamendu-gastuak <i>Gastos de funcionamiento</i>	1.309,0	0,0
46	4	Gastu arruntetarako transf. eta dirulaguntzak <i>Transferencias y subvenciones gastos corrientes</i>	10.650,0	0,1
46	6	Inbertsio errealak <i>Inversiones reales</i>	159,9	0,0
47		Euskararen Sustapena <i>Promoción del Euskera</i>	105.050,6	0,9
47	1	Langile-gastuak <i>Gastos de personal</i>	37.189,7	0,3
47	2	Funtzionamendu-gastuak <i>Gastos de funcionamiento</i>	4.200,8	0,0
47	4	Gastu arruntetarako transf. eta dirulaguntzak <i>Transferencias y subvenciones gastos corrientes</i>	62.414,6	0,6
47	6	Inbertsio errealak <i>Inversiones reales</i>	832,1	0,0
47	7	Kapital eragiketetako transf. eta dirulaguntzak <i>Transferencias y subvenciones operaciones capital</i>	413,5	0,0
5		EKONOMIAZKO ONDASUN PUBLIKOEN EKOIZPENA PRODUCCIÓN BIENES PÚBLICOS DE CARÁCTER ECONÓMICO	911.363,9	8,2
51		Oinarrizko Azpiegiturak eta Garraioa <i>Infraestructuras Básicas y Transportes</i>	635.184,1	5,7
51	1	Langile-gastuak <i>Gastos de personal</i>	3.803,8	0,0
51	2	Funtzionamendu-gastuak <i>Gastos de funcionamiento</i>	12.071,9	0,1
51	3	Finantza-gastuak <i>Gastos financieros</i>	40,0	0,0
51	4	Gastu arruntetarako transf. eta dirulaguntzak <i>Transferencias y subvenciones gastos corrientes</i>	88.936,8	0,8
51	6	Inbertsio errealak <i>Inversiones reales</i>	371.378,4	3,4
51	7	Kapital eragiketetako transf. eta dirulaguntzak <i>Transferencias y subvenciones operaciones capital</i>	158.933,1	1,4
51	8	Finantza-aktiboen gehikuntza <i>Aumento de activos financieros</i>	20,0	0,0
54		Ikerketa Zientifikoa, Teknikoa eta Aplikatua <i>Investigación Científica, Técnica y Aplicada</i>	261.791,0	2,4
54	1	Langile-gastuak <i>Gastos de personal</i>	1.077,8	0,0
54	2	Funtzionamendu-gastuak <i>Gastos de funcionamiento</i>	5.548,5	0,1
54	4	Gastu arruntetarako transf. eta dirulaguntzak <i>Transferencias y subvenciones gastos corrientes</i>	62.719,7	0,6
54	6	Inbertsio errealak <i>Inversiones reales</i>	420,0	0,0
54	7	Kapital eragiketetako transf. eta dirulaguntzak <i>Transferencias y subvenciones operaciones capital</i>	191.602,5	1,7
54	8	Finantza-aktiboen gehikuntza <i>Aumento de activos financieros</i>	422,5	0,0
55		Oinarrizko Informazioa eta Estatistikoa <i>Información Básica y Estadística</i>	14.388,9	0,1
55	1	Langile-gastuak <i>Gastos de personal</i>	184,0	0,0
55	2	Funtzionamendu-gastuak <i>Gastos de funcionamiento</i>	2.749,0	0,0
55	4	Gastu arruntetarako transf. eta dirulaguntzak <i>Transferencias y subvenciones gastos corrientes</i>	11.088,0	0,1
55	6	Inbertsio errealak <i>Inversiones reales</i>	367,9	0,0
6		EKONOMIA-ARAUKETA OROKORRA REGULACIÓN ECONÓMICA DE CARÁCTER GENERAL	39.556,9	0,4

MILA / MILES

FUNTZIOA FUNCION	KAPITULUA CAPITULO		2017	% GUZTIRA % TOTAL
61		Ekonomia-arauketa <i>Regulación Económica</i>	28.647,6	0,3
61	1	Langile-gastuak <i>Gastos de personal</i>	18.558,0	0,2
61	2	Funtzionamendu-gastuak <i>Gastos de funcionamiento</i>	7.189,1	0,1
61	4	Gastu arruntetarako transf. eta dirulaguntzak <i>Transferencias y subvenciones gastos corrientes</i>	1.067,5	0,0
61	6	Inbertsio errealak <i>Inversiones reales</i>	1.765,0	0,0
61	8	Finantza-aktiboen gehikuntza <i>Aumento de activos financieros</i>	68,0	0,0
63		Finantza-arauketa <i>Regulación Financiera</i>	10.909,3	0,1
63	1	Langile-gastuak <i>Gastos de personal</i>	2.078,9	0,0
63	2	Funtzionamendu-gastuak <i>Gastos de funcionamiento</i>	6.911,5	0,1
63	3	Finantza-gastuak <i>Gastos financieros</i>	20,0	0,0
63	4	Gastu arruntetarako transf. eta dirulaguntzak <i>Transferencias y subvenciones gastos corrientes</i>	57,0	0,0
63	7	Kapital eragiketetako transf. eta dirulaguntzak <i>Transferencias y subvenciones operaciones capital</i>	1.842,0	0,0
7		EKOIZPEN-SEKTOREEN ARAUTZE EKONOMIKOA REGULACIÓN ECONÓMICA DE SECTORES PRODUCTIVOS	302.140,1	2,7
71		Nekazaritza, Abeltzaintza eta Arrantza <i>Agricultura, Ganadería y Pesca</i>	114.103,9	1,0
71	1	Langile-gastuak <i>Gastos de personal</i>	7.006,3	0,1
71	2	Funtzionamendu-gastuak <i>Gastos de funcionamiento</i>	4.779,6	0,0
71	4	Gastu arruntetarako transf. eta dirulaguntzak <i>Transferencias y subvenciones gastos corrientes</i>	60.334,0	0,5
71	6	Inbertsio errealak <i>Inversiones reales</i>	2.014,4	0,0
71	7	Kapital eragiketetako transf. eta dirulaguntzak <i>Transferencias y subvenciones operaciones capital</i>	39.969,6	0,4
72		Industria <i>Industria</i>	132.672,3	1,2
72	1	Langile-gastuak <i>Gastos de personal</i>	13.623,7	0,1
72	2	Funtzionamendu-gastuak <i>Gastos de funcionamiento</i>	5.960,3	0,1
72	4	Gastu arruntetarako transf. eta dirulaguntzak <i>Transferencias y subvenciones gastos corrientes</i>	12.643,2	0,1
72	6	Inbertsio errealak <i>Inversiones reales</i>	1.512,2	0,0
72	7	Kapital eragiketetako transf. eta dirulaguntzak <i>Transferencias y subvenciones operaciones capital</i>	20.782,4	0,2
72	8	Finantza-aktiboen gehikuntza <i>Aumento de activos financieros</i>	78.150,4	0,7
73		Energia <i>Energía</i>	1.065,8	0,0
73	1	Langile-gastuak <i>Gastos de personal</i>	502,5	0,0
73	2	Funtzionamendu-gastuak <i>Gastos de funcionamiento</i>	89,0	0,0
73	6	Inbertsio errealak <i>Inversiones reales</i>	354,3	0,0
73	7	Kapital eragiketetako transf. eta dirulaguntzak <i>Transferencias y subvenciones operaciones capital</i>	120,0	0,0
75		Turismoa <i>Turismo</i>	17.170,8	0,2

MILA / MILES

FUNTZIOA FUNCION	KAPITULUA CAPITULO		2017	% GUZTIRA % TOTAL
75	1	Langile-gastuak <i>Gastos de personal</i>	3.391,8	0,0
75	2	Funtzionamendu-gastuak <i>Gastos de funcionamiento</i>	2.422,7	0,0
75	4	Gastu arruntetarako transf. eta dirulaguntzak <i>Transferencias y subvenciones gastos corrientes</i>	9.747,2	0,1
75	6	Inbertsio errealak <i>Inversiones reales</i>	632,5	0,0
75	7	Kapital eragiketako transf. eta dirulaguntzak <i>Transferencias y subvenciones operaciones capital</i>	687,0	0,0
75	8	Finantza-aktiboen gehikuntza <i>Aumento de activos financieros</i>	289,6	0,0
76		Merkataritza <i>Comercio</i>	37.127,3	0,3
76	1	Langile-gastuak <i>Gastos de personal</i>	2.135,6	0,0
76	2	Funtzionamendu-gastuak <i>Gastos de funcionamiento</i>	2.042,5	0,0
76	4	Gastu arruntetarako transf. eta dirulaguntzak <i>Transferencias y subvenciones gastos corrientes</i>	26.634,8	0,2
76	7	Kapital eragiketako transf. eta dirulaguntzak <i>Transferencias y subvenciones operaciones capital</i>	5.584,0	0,1
76	8	Finantza-aktiboen gehikuntza <i>Aumento de activos financieros</i>	730,4	0,0
9		BESTE ADM. PUBLIKO BATZUEKIKO FINANTZA-HARREMANAK RELACIONES FINANCIERAS CON OTRAS ADMONES. PÚBLICA	71.004,2	0,6
91		Euskal Alor Publikoarekiko finantza-harremanak <i>Relaciones Financieras con el Sector Público Vasc</i>	71.004,2	0,6
91	4	Gastu arruntetarako transf. eta dirulaguntzak <i>Transferencias y subvenciones gastos corrientes</i>	71.004,2	0,6
		GUZTIRA TOTAL	11.059.662,0	100

Administrazio Orokorra
Administración General

PROGRAMA/KAPIT.EN ARABERAKO LABURP. - GASTUA
RESUMEN POR PROGRAMA; CAPÍTULO - GASTO

ORGANIKOA / ORGANICA

EKONOMIKOA / ECONOMICA

FUNTZIONALA / FUNCIONAL

MILA / MILES

PROGRAMA PROGRAMA	KAPITULUA CAPÍTULO		2017	% GUZTIRA % TOTAL
0		ZOR PUBLIKOA DEUDA PÚBLICA	1.036.266,6	9,4
01		Zor Publikoa Deuda Pública	1.036.266,6	9,4
011		EAEren eta bere EE.AA.en Zor Publikoa Deuda Pública de la CAE y de sus OO.AA.	1.036.266,6	9,4
0111		Zor Publikoa Deuda Pública	1.036.266,6	9,4
0111	2	Funtzionamendu-gastuak Gastos de funcionamiento	86,4	0,0
0111	3	Finantza-gastuak Gastos financieros	248.131,2	2,2
0111	9	Finantza-pasiboen gutxitzea Disminución de pasivos financieros	788.049,0	7,1
1		ZERBITZU OROKORRAK SERVICIOS DE CARÁCTER GENERAL	440.894,9	4,0
11		Jauriaritzaren eta E.A.E.aren Goi Mailako Zuztza Alta Dirección de la Com. Autónoma y del Gobierno	51.229,3	0,5
111		Erakunde-organoak Organos Institucionales	38.179,3	0,3
1111		Legebiltzarra Parlamento	29.400,0	0,3
1111	4	Gastu arruntetarako transf. eta dirulaguntzak Transferencias y subvenciones gastos corrientes	29.400,0	0,3
1112		Herri Kontuen Euskal Epaitegia Tribunal Vasco de Cuentas Públicas	7.414,3	0,1
1112	4	Gastu arruntetarako transf. eta dirulaguntzak Transferencias y subvenciones gastos corrientes	7.312,1	0,1
1112	7	Kapital eragiketetako transf. eta dirulaguntzak Transferencias y subvenciones operaciones capital	102,2	0,0
1113		Datuak Babesteko Euskal Bulegoa Agencia Vasca de Protección de Datos	1.365,0	0,0
1113	4	Gastu arruntetarako transf. eta dirulaguntzak Transferencias y subvenciones gastos corrientes	1.353,4	0,0
1113	7	Kapital eragiketetako transf. eta dirulaguntzak Transferencias y subvenciones operaciones capital	11,6	0,0
112		Goi Mailako Zuzendaritza Alta Dirección del Gobierno	13.050,0	0,1
1121		Lehendakaritza. Egitura eta Laguntza Estructura y Apoyo de Lehendakaritza	10.603,4	0,1
1121	1	Langile-gastuak Gastos de personal	5.021,0	0,0
1121	2	Funtzionamendu-gastuak Gastos de funcionamiento	5.053,4	0,0
1121	4	Gastu arruntetarako transf. eta dirulaguntzak Transferencias y subvenciones gastos corrientes	28,9	0,0
1121	6	Inbertsio errealak Inversiones reales	420,9	0,0
1121	8	Finantza-aktiboen gehikuntza Aumento de activos financieros	79,2	0,0
1124		Euskadiko Ekonomia eta Gizarte Arazoet. Batzordea Consejo Económico y Social Vasco	1.362,9	0,0
1124	4	Gastu arruntetarako transf. eta dirulaguntzak Transferencias y subvenciones gastos corrientes	1.349,9	0,0
1124	7	Kapital eragiketetako transf. eta dirulaguntzak Transferencias y subvenciones operaciones capital	13,0	0,0
1125		Euskadiko Aholku Batzorde Juridikoa Comisión Jurídica Asesora de Euskadi	1.083,7	0,0
1125	1	Langile-gastuak Gastos de personal	1.033,7	0,0

MILA / MILES

PROGRAMA PROGRAMA	KAPITULUA CAPITULO		2017	% GUZTIRA % TOTAL
1125	2	Funtzionamendu-gastuak <i>Gastos de funcionamiento</i>	50,0	0,0
12		Administrazio Orokorra <i>Administración General</i>	161.558,7	1,5
121		Administrazio Orokorra <i>Administración General</i>	96.880,7	0,9
1211		Gobernantza Publikoa eta Aut. Egitura eta Laguntz <i>Estructura y Apoyo de Gobernanza Pública y Autog.</i>	10.679,6	0,1
1211	1	Langile-gastuak <i>Gastos de personal</i>	3.338,7	0,0
1211	2	Funtzionamendu-gastuak <i>Gastos de funcionamiento</i>	7.218,5	0,1
1211	6	Inbertsio errealak <i>Inversiones reales</i>	37,5	0,0
1211	8	Finantza-aktibo gehikuntza <i>Aumento de activos financieros</i>	85,0	0,0
1212		Zerbitzu Orokorrak <i>Servicios Generales</i>	22.246,8	0,2
1212	1	Langile-gastuak <i>Gastos de personal</i>	5.285,7	0,0
1212	2	Funtzionamendu-gastuak <i>Gastos de funcionamiento</i>	14.888,6	0,1
1212	6	Inbertsio errealak <i>Inversiones reales</i>	2.072,5	0,0
1213		F. Publikoa, Langileen Hautaketa eta Prestakuntza <i>Función Pública, Selección y Formación Personal</i>	12.689,5	0,1
1213	1	Langile-gastuak <i>Gastos de personal</i>	4.284,1	0,0
1213	2	Funtzionamendu-gastuak <i>Gastos de funcionamiento</i>	751,3	0,0
1213	4	Gastu arruntetarako transf. eta dirulaguntzak <i>Transferencias y subvenciones gastos corrientes</i>	6.047,3	0,1
1213	6	Inbertsio errealak <i>Inversiones reales</i>	1.606,8	0,0
1214		Informatika eta Telekomunikazioak <i>Informática y Telecomunicaciones</i>	31.083,9	0,3
1214	1	Langile-gastuak <i>Gastos de personal</i>	862,9	0,0
1214	2	Funtzionamendu-gastuak <i>Gastos de funcionamiento</i>	29.812,0	0,3
1214	4	Gastu arruntetarako transf. eta dirulaguntzak <i>Transferencias y subvenciones gastos corrientes</i>	65,0	0,0
1214	6	Inbertsio errealak <i>Inversiones reales</i>	344,0	0,0
1215		Berrikuntza eta Administrazio Elektronikoa <i>Innovación y Administración Electrónica</i>	13.926,1	0,1
1215	1	Langile-gastuak <i>Gastos de personal</i>	6.410,6	0,1
1215	2	Funtzionamendu-gastuak <i>Gastos de funcionamiento</i>	7.490,0	0,1
1215	4	Gastu arruntetarako transf. eta dirulaguntzak <i>Transferencias y subvenciones gastos corrientes</i>	25,5	0,0
1217		Erakunde Harremanak <i>Relaciones Institucionales</i>	2.641,3	0,0
1217	1	Langile-gastuak <i>Gastos de personal</i>	2.585,5	0,0
1217	2	Funtzionamendu-gastuak <i>Gastos de funcionamiento</i>	55,8	0,0
1218		Araubide Juridikoa <i>Régimen Jurídico</i>	3.613,5	0,0
1218	1	Langile-gastuak <i>Gastos de personal</i>	3.414,1	0,0
1218	2	Funtzionamendu-gastuak <i>Gastos de funcionamiento</i>	191,4	0,0

MILA / MILES

PROGRAMA PROGRAMA	KAPITULUA CAPITULO		2017	% GUZTIRA % TOTAL
1218	4	Gastu arruntetarako transf. eta dirulaguntzak <i>Transferencias y subvenciones gastos corrientes</i>	8,0	0,0
122		Hainbat Sail eta Kreditu Orokorra <i>Diversos Departamentos y Crédito Global</i>	64.678,0	0,6
1221		Hainbat Sail <i>Diversos Departamentos</i>	62.814,2	0,6
1221	1	Langile-gastuak <i>Gastos de personal</i>	4.685,3	0,0
1221	2	Funtzionamendu-gastuak <i>Gastos de funcionamiento</i>	24.035,0	0,2
1221	4	Gastu arruntetarako transf. eta dirulaguntzak <i>Transferencias y subvenciones gastos corrientes</i>	4.632,0	0,0
1221	6	Inbertsio errealak <i>Inversiones reales</i>	7.097,1	0,1
1221	7	Kapital eragiketetako transf. eta dirulaguntzak <i>Transferencias y subvenciones operaciones capital</i>	22.364,9	0,2
1222		Kreditu Orokorra <i>Crédito Global</i>	1.863,8	0,0
1222	4	Gastu arruntetarako transf. eta dirulaguntzak <i>Transferencias y subvenciones gastos corrientes</i>	177,8	0,0
1222	6	Inbertsio errealak <i>Inversiones reales</i>	1.186,0	0,0
1222	7	Kapital eragiketetako transf. eta dirulaguntzak <i>Transferencias y subvenciones operaciones capital</i>	500,0	0,0
13		Kanpo Harremanak <i>Relaciones Exteriores</i>	52.934,0	0,5
131		Kanpo Harremanak eta Garapen Lankidetzak <i>Acción Exterior y Cooperación para el Desarrollo</i>	52.934,0	0,5
1311		Kanpo Harremanak <i>Acción Exterior</i>	7.889,4	0,1
1311	1	Langile-gastuak <i>Gastos de personal</i>	3.891,5	0,0
1311	2	Funtzionamendu-gastuak <i>Gastos de funcionamiento</i>	1.979,3	0,0
1311	4	Gastu arruntetarako transf. eta dirulaguntzak <i>Transferencias y subvenciones gastos corrientes</i>	1.918,8	0,0
1311	6	Inbertsio errealak <i>Inversiones reales</i>	13,8	0,0
1311	7	Kapital eragiketetako transf. eta dirulaguntzak <i>Transferencias y subvenciones operaciones capital</i>	86,0	0,0
1312		Garapen Lankidetzak <i>Cooperación al Desarrollo</i>	45.044,6	0,4
1312	4	Gastu arruntetarako transf. eta dirulaguntzak <i>Transferencias y subvenciones gastos corrientes</i>	9.772,1	0,1
1312	7	Kapital eragiketetako transf. eta dirulaguntzak <i>Transferencias y subvenciones operaciones capital</i>	35.272,5	0,3
14		Justizia <i>Justicia</i>	175.173,0	1,6
141		Justizia <i>Justicia</i>	175.173,0	1,6
1411		Justizi Administrazioa <i>Administración de Justicia</i>	141.035,8	1,3
1411	1	Langile-gastuak <i>Gastos de personal</i>	101.425,3	0,9
1411	2	Funtzionamendu-gastuak <i>Gastos de funcionamiento</i>	30.681,2	0,3
1411	3	Finantza-gastuak <i>Gastos financieros</i>	6,0	0,0
1411	4	Gastu arruntetarako transf. eta dirulaguntzak <i>Transferencias y subvenciones gastos corrientes</i>	707,0	0,0
1411	6	Inbertsio errealak <i>Inversiones reales</i>	8.096,3	0,1
1411	8	Finantza-aktibo gehikuntza <i>Aumento de activos financieros</i>	120,0	0,0

MILA / MILES

PROGRAMA PROGRAMA	KAPITULUA CAPITULO		2017	% GUZTIRA % TOTAL
1412		Justizia <i>Justicia</i>	34.137,2	0,3
1412	1	Langile-gastuak <i>Gastos de personal</i>	5.877,6	0,1
1412	2	Funtzionamendu-gastuak <i>Gastos de funcionamiento</i>	12.547,1	0,1
1412	4	Gastu arruntetarako transf. eta dirulaguntzak <i>Transferencias y subvenciones gastos corrientes</i>	15.712,5	0,1
2		HERRI BABESA ETA HERRITARREN SEGURTASUNA PROTECCIÓN CIVIL Y SEGURIDAD CIUDADANA	615.423,7	5,6
22		Herri Segurtasuna eta Babesa <i>Seguridad y Protección Civil</i>	615.423,7	5,6
221		Segurtasun eta Herri Babeseko Adm.Orokorra <i>Admón. General de Seguridad y Protección Civil</i>	5.064,0	0,0
2211		Segurtasuna. Egitura eta Laguntza <i>Estructura y Apoyo de Seguridad</i>	5.064,0	0,0
2211	1	Langile-gastuak <i>Gastos de personal</i>	2.814,3	0,0
2211	2	Funtzionamendu-gastuak <i>Gastos de funcionamiento</i>	1.241,0	0,0
2211	4	Gastu arruntetarako transf. eta dirulaguntzak <i>Transferencias y subvenciones gastos corrientes</i>	900,0	0,0
2211	6	Inbertsio errealak <i>Inversiones reales</i>	50,0	0,0
2211	8	Finantza-aktiboen gehikuntza <i>Aumento de activos financieros</i>	58,7	0,0
222		Segurtasuna <i>Seguridad</i>	605.762,9	5,5
2221		Trafikoa <i>Tráfico</i>	12.125,6	0,1
2221	1	Langile-gastuak <i>Gastos de personal</i>	4.742,8	0,0
2221	2	Funtzionamendu-gastuak <i>Gastos de funcionamiento</i>	5.637,8	0,1
2221	4	Gastu arruntetarako transf. eta dirulaguntzak <i>Transferencias y subvenciones gastos corrientes</i>	724,0	0,0
2221	6	Inbertsio errealak <i>Inversiones reales</i>	1.021,0	0,0
2223		Ertzaintza Zerbitzuan <i>Ertzaintza en Servicio</i>	593.637,3	5,4
2223	1	Langile-gastuak <i>Gastos de personal</i>	468.271,8	4,2
2223	2	Funtzionamendu-gastuak <i>Gastos de funcionamiento</i>	88.329,1	0,8
2223	3	Finantza-gastuak <i>Gastos financieros</i>	56,0	0,0
2223	4	Gastu arruntetarako transf. eta dirulaguntzak <i>Transferencias y subvenciones gastos corrientes</i>	13.325,0	0,1
2223	6	Inbertsio errealak <i>Inversiones reales</i>	19.155,4	0,2
2223	8	Finantza-aktiboen gehikuntza <i>Aumento de activos financieros</i>	4.500,0	0,0
223		Herri Babesa <i>Protección Civil</i>	4.596,9	0,0
2231		Larrialdiei aurre egitea <i>Atención de Emergencias</i>	4.596,9	0,0
2231	1	Langile-gastuak <i>Gastos de personal</i>	1.657,8	0,0
2231	2	Funtzionamendu-gastuak <i>Gastos de funcionamiento</i>	1.831,0	0,0
2231	4	Gastu arruntetarako transf. eta dirulaguntzak <i>Transferencias y subvenciones gastos corrientes</i>	738,1	0,0
2231	6	Inbertsio errealak <i>Inversiones reales</i>	370,0	0,0

PROGRAMA PROGRAMA	KAPITULUA CAPITULO		2017	% GUZTIRA % TOTAL
3		GIZARTE SEGURTASUNA, BABESA ETA SUSTAPENA SEGURIDAD, PROTECCIÓN Y PROMOCIÓN SOCIAL	1.049.804,9	9,5
31		Gizarte Segurtasuna eta Babesa <i>Seguridad y Protección Social</i>	692.231,8	6,3
311		Administrazio Orokorra, Segurtasuna <i>Administración General, Seguridad</i>	50.602,8	0,5
3110		Lana eta Justizia. Egitura eta Laguntza <i>Estructura y Apoyo de Trabajo y Justicia</i>	3.184,1	0,0
3110	1	Langile-gastuak <i>Gastos de personal</i>	2.279,5	0,0
3110	2	Funtzionamendu-gastuak <i>Gastos de funcionamiento</i>	904,4	0,0
3110	6	Inbertsio errealak <i>Inversiones reales</i>	0,2	0,0
3111		Enplegua eta Gizarte Polit. Egitura eta Laguntza <i>Estructura y Apoyo de Empleo y Políticas Sociales</i>	19.880,6	0,2
3111	1	Langile-gastuak <i>Gastos de personal</i>	2.666,7	0,0
3111	2	Funtzionamendu-gastuak <i>Gastos de funcionamiento</i>	2.922,5	0,0
3111	4	Gastu arruntetarako transf. eta dirulaguntzak <i>Transferencias y subvenciones gastos corrientes</i>	13.811,2	0,1
3111	6	Inbertsio errealak <i>Inversiones reales</i>	405,0	0,0
3111	8	Finantza-aktibo gehikuntza <i>Aumento de activos financieros</i>	75,2	0,0
3112		Lana <i>Trabajo</i>	27.538,2	0,2
3112	1	Langile-gastuak <i>Gastos de personal</i>	11.931,6	0,1
3112	2	Funtzionamendu-gastuak <i>Gastos de funcionamiento</i>	1.069,5	0,0
3112	4	Gastu arruntetarako transf. eta dirulaguntzak <i>Transferencias y subvenciones gastos corrientes</i>	14.395,2	0,1
3112	6	Inbertsio errealak <i>Inversiones reales</i>	141,9	0,0
312		Gizarte Ekintza <i>Acción Social</i>	639.210,4	5,8
3121		Gizarteratzea <i>Inclusión Social</i>	534.906,8	4,8
3121	4	Gastu arruntetarako transf. eta dirulaguntzak <i>Transferencias y subvenciones gastos corrientes</i>	534.906,8	4,8
3122		Inmigrazioa <i>Inmigración</i>	4.283,1	0,0
3122	1	Langile-gastuak <i>Gastos de personal</i>	461,2	0,0
3122	2	Funtzionamendu-gastuak <i>Gastos de funcionamiento</i>	1.355,3	0,0
3122	4	Gastu arruntetarako transf. eta dirulaguntzak <i>Transferencias y subvenciones gastos corrientes</i>	2.466,6	0,0
3123		Gizarte Zerbitzuak <i>Servicios Sociales</i>	33.499,5	0,3
3123	1	Langile-gastuak <i>Gastos de personal</i>	1.574,0	0,0
3123	2	Funtzionamendu-gastuak <i>Gastos de funcionamiento</i>	8.945,1	0,1
3123	4	Gastu arruntetarako transf. eta dirulaguntzak <i>Transferencias y subvenciones gastos corrientes</i>	22.805,4	0,2
3123	6	Inbertsio errealak <i>Inversiones reales</i>	25,0	0,0
3123	7	Kapital eraketetako transf. eta dirulaguntzak <i>Transferencias y subvenciones operaciones capital</i>	150,0	0,0
3124		Familia eta Komunitate Politika <i>Política Familiar y Comunitaria</i>	66.521,0	0,6

MILA / MILES

PROGRAMA PROGRAMA	KAPITULUA CAPITULO		2017	% GUZTIRA % TOTAL
3124	1	Langile-gastuak <i>Gastos de personal</i>	615,3	0,0
3124	2	Funtzionamendu-gastuak <i>Gastos de funcionamiento</i>	1.501,8	0,0
3124	4	Gastu arruntetarako transf. eta dirulaguntzak <i>Transferencias y subvenciones gastos corrientes</i>	64.397,8	0,6
3124	7	Kapital eragiketetako transf. eta dirulaguntzak <i>Transferencias y subvenciones operaciones capital</i>	6,0	0,0
313		Lan Harremanak <i>Relaciones Laborales</i>	2.418,6	0,0
3131		Gizarte Solaskidetzaren Garapena <i>Desarrollo de la Interlocución Social</i>	2.418,6	0,0
3131	4	Gastu arruntetarako transf. eta dirulaguntzak <i>Transferencias y subvenciones gastos corrientes</i>	2.391,3	0,0
3131	7	Kapital eragiketetako transf. eta dirulaguntzak <i>Transferencias y subvenciones operaciones capital</i>	27,3	0,0
32		Gizarte Sustapena <i>Promoción Social</i>	357.573,2	3,2
321		Enplegu Sustapena <i>Promoción del Empleo</i>	230.514,1	2,1
3211		Enplegua <i>Empleo</i>	225.170,8	2,0
3211	1	Langile-gastuak <i>Gastos de personal</i>	610,6	0,0
3211	2	Funtzionamendu-gastuak <i>Gastos de funcionamiento</i>	414,4	0,0
3211	4	Gastu arruntetarako transf. eta dirulaguntzak <i>Transferencias y subvenciones gastos corrientes</i>	223.145,7	2,0
3211	7	Kapital eragiketetako transf. eta dirulaguntzak <i>Transferencias y subvenciones operaciones capital</i>	1.000,0	0,0
3212		Gizarte Ekonomia <i>Economía Social</i>	4.413,8	0,0
3212	1	Langile-gastuak <i>Gastos de personal</i>	575,1	0,0
3212	2	Funtzionamendu-gastuak <i>Gastos de funcionamiento</i>	14,9	0,0
3212	4	Gastu arruntetarako transf. eta dirulaguntzak <i>Transferencias y subvenciones gastos corrientes</i>	1.698,0	0,0
3212	7	Kapital eragiketetako transf. eta dirulaguntzak <i>Transferencias y subvenciones operaciones capital</i>	2.125,8	0,0
3213		Euskadiko Kooperatiben Goren Kontseilua <i>Consejo Superior de Cooperativas de Euskadi</i>	929,4	0,0
3213	4	Gastu arruntetarako transf. eta dirulaguntzak <i>Transferencias y subvenciones gastos corrientes</i>	921,2	0,0
3213	7	Kapital eragiketetako transf. eta dirulaguntzak <i>Transferencias y subvenciones operaciones capital</i>	8,3	0,0
322		Gizarte eta Kultur Sustapena <i>Promoción Socio-Cultural</i>	14.206,6	0,1
3221		Emakumeen Aukera Berdintasuna Sustatzea <i>Promoción de Igualdad Oportunidades para la Mujer</i>	5.132,9	0,0
3221	4	Gastu arruntetarako transf. eta dirulaguntzak <i>Transferencias y subvenciones gastos corrientes</i>	5.132,9	0,0
3222		Gazteria <i>Juventud</i>	9.073,7	0,1
3222	1	Langile-gastuak <i>Gastos de personal</i>	1.085,6	0,0
3222	2	Funtzionamendu-gastuak <i>Gastos de funcionamiento</i>	1.066,3	0,0
3222	4	Gastu arruntetarako transf. eta dirulaguntzak <i>Transferencias y subvenciones gastos corrientes</i>	6.610,8	0,1
3222	6	Inbertsio errealak <i>Inversiones reales</i>	21,0	0,0
3222	7	Kapital eragiketetako transf. eta dirulaguntzak <i>Transferencias y subvenciones operaciones capital</i>	290,0	0,0

PROGRAMA PROGRAMA	KAPITULUA CAPITULO		2017	% GUZTIRA % TOTAL
323		Arautu Gabeko Lanbide Heziketa <i>Formación Profesional no reglada</i>	112.852,5	1,0
3231		Prestakuntza <i>Formación</i>	112.852,5	1,0
3231	4	Gastu arruntetarako transf. eta dirulaguntzak <i>Transferencias y subvenciones gastos corrientes</i>	112.840,8	1,0
3231	7	Kapital eragiketetako transf. eta dirulaguntzak <i>Transferencias y subvenciones operaciones capital</i>	11,6	0,0
4		IZAERA SOZIALEKO ONDASUN PUBLIKOEN EKOIZPENA PRODUCCION DE BIENES PÚBLICOS DE CARÁCTER SOCIAL	6.593.206,7	59,6
41		Osasuna <i>Sanidad</i>	3.542.717,0	32,0
411		Osasuna <i>Sanidad</i>	3.542.717,0	32,0
4111		Osasuna. Egitura eta Laguntza <i>Estructura y Apoyo de Salud</i>	17.635,7	0,2
4111	1	Langile-gastuak <i>Gastos de personal</i>	9.805,7	0,1
4111	2	Funtzionamendu-gastuak <i>Gastos de funcionamiento</i>	5.718,1	0,1
4111	3	Finantza-gastuak <i>Gastos financieros</i>	1,0	0,0
4111	6	Inbertsio errealak <i>Inversiones reales</i>	2.010,8	0,0
4111	8	Finantza-aktibo gehikuntza <i>Aumento de activos financieros</i>	100,0	0,0
4112		Osasun Finantzaketa eta Kontratazioa <i>Financiación y Contratación Sanitaria</i>	2.967.082,4	26,8
4112	1	Langile-gastuak <i>Gastos de personal</i>	12.887,6	0,1
4112	2	Funtzionamendu-gastuak <i>Gastos de funcionamiento</i>	2.892.990,1	26,2
4112	4	Gastu arruntetarako transf. eta dirulaguntzak <i>Transferencias y subvenciones gastos corrientes</i>	6.987,2	0,1
4112	7	Kapital eragiketetako transf. eta dirulaguntzak <i>Transferencias y subvenciones operaciones capital</i>	54.217,6	0,5
4113		Osasun Publikoa <i>Salud Pública</i>	41.796,1	0,4
4113	1	Langile-gastuak <i>Gastos de personal</i>	19.619,6	0,2
4113	2	Funtzionamendu-gastuak <i>Gastos de funcionamiento</i>	13.770,0	0,1
4113	4	Gastu arruntetarako transf. eta dirulaguntzak <i>Transferencias y subvenciones gastos corrientes</i>	8.296,0	0,1
4113	6	Inbertsio errealak <i>Inversiones reales</i>	110,5	0,0
4114		Osasun Ikerketa eta Plangintza <i>Investigación y Planificación Sanitaria</i>	8.068,4	0,1
4114	1	Langile-gastuak <i>Gastos de personal</i>	2.694,5	0,0
4114	2	Funtzionamendu-gastuak <i>Gastos de funcionamiento</i>	704,2	0,0
4114	4	Gastu arruntetarako transf. eta dirulaguntzak <i>Transferencias y subvenciones gastos corrientes</i>	4.660,1	0,0
4114	7	Kapital eragiketetako transf. eta dirulaguntzak <i>Transferencias y subvenciones operaciones capital</i>	9,6	0,0
4115		Farmazia <i>Farmacia</i>	503.552,0	4,6
4115	1	Langile-gastuak <i>Gastos de personal</i>	2.243,3	0,0
4115	2	Funtzionamendu-gastuak <i>Gastos de funcionamiento</i>	5.889,8	0,1
4115	4	Gastu arruntetarako transf. eta dirulaguntzak <i>Transferencias y subvenciones gastos corrientes</i>	495.419,0	4,5

MILA / MILES

PROGRAMA PROGRAMA	KAPITULUA CAPITULO		2017	% GUZTIRA % TOTAL
4116		Adikzioak <i>Adiciones</i>	4.582,4	0,0
4116	1	Langile-gastuak <i>Gastos de personal</i>	457,0	0,0
4116	2	Funtzionamendu-gastuak <i>Gastos de funcionamiento</i>	945,5	0,0
4116	4	Gastu arruntetarako transf. eta dirulaguntzak <i>Transferencias y subvenciones gastos corrientes</i>	3.179,8	0,0
42		Hezkuntza <i>Educación</i>	2.578.777,8	23,3
421		Hezkuntzako Administrazio Orokorra <i>Administración General de Educación</i>	64.530,9	0,6
4211		Hezkuntza. Egitura eta Laguntza <i>Estructura y Apoyo de Educación</i>	64.530,9	0,6
4211	1	Langile-gastuak <i>Gastos de personal</i>	54.842,4	0,5
4211	2	Funtzionamendu-gastuak <i>Gastos de funcionamiento</i>	7.635,0	0,1
4211	3	Finantza-gastuak <i>Gastos financieros</i>	31,6	0,0
4211	6	Inbertsio errealak <i>Inversiones reales</i>	22,0	0,0
4211	8	Finantza-aktiboen gehikuntza <i>Aumento de activos financieros</i>	2.000,0	0,0
422		Irakaskuntza <i>Enseñanza</i>	2.340.330,7	21,2
4221		Haur eta Lehen Hezkuntza <i>Educación Infantil y Primaria</i>	927.685,9	8,4
4221	1	Langile-gastuak <i>Gastos de personal</i>	507.311,7	4,6
4221	2	Funtzionamendu-gastuak <i>Gastos de funcionamiento</i>	15.596,1	0,1
4221	4	Gastu arruntetarako transf. eta dirulaguntzak <i>Transferencias y subvenciones gastos corrientes</i>	374.006,3	3,4
4221	6	Inbertsio errealak <i>Inversiones reales</i>	22.197,8	0,2
4221	7	Kapital eragiketetako transf. eta dirulaguntzak <i>Transferencias y subvenciones operaciones capital</i>	8.574,0	0,1
4222		Bigarren Hezkuntza eta Lanbide Heziketa <i>Educación Secundaria y Formación Profesional</i>	959.455,1	8,7
4222	1	Langile-gastuak <i>Gastos de personal</i>	537.511,6	4,9
4222	2	Funtzionamendu-gastuak <i>Gastos de funcionamiento</i>	48.032,7	0,4
4222	4	Gastu arruntetarako transf. eta dirulaguntzak <i>Transferencias y subvenciones gastos corrientes</i>	335.475,1	3,0
4222	6	Inbertsio errealak <i>Inversiones reales</i>	37.659,4	0,3
4222	7	Kapital eragiketetako transf. eta dirulaguntzak <i>Transferencias y subvenciones operaciones capital</i>	776,3	0,0
4223		Unibertsitateko Irakaskuntza <i>Enseñanza Universitaria</i>	316.963,8	2,9
4223	2	Funtzionamendu-gastuak <i>Gastos de funcionamiento</i>	43,6	0,0
4223	3	Finantza-gastuak <i>Gastos financieros</i>	45,2	0,0
4223	4	Gastu arruntetarako transf. eta dirulaguntzak <i>Transferencias y subvenciones gastos corrientes</i>	300.848,4	2,7
4223	7	Kapital eragiketetako transf. eta dirulaguntzak <i>Transferencias y subvenciones operaciones capital</i>	15.691,4	0,1
4223	9	Finantza-pasiboen gutxitzea <i>Disminución de pasivos financieros</i>	335,3	0,0
4224		Araubide Bereziko Irakaskuntzak <i>Enseñanzas de Régimen Especial</i>	54.672,1	0,5

MILA / MILES

PROGRAMA PROGRAMA	KAPITULUA CAPITULO		2017	% GUZTIRA % TOTAL
4224	1	Langile-gastuak <i>Gastos de personal</i>	30.813,0	0,3
4224	2	Funtzionamendu-gastuak <i>Gastos de funcionamiento</i>	3.376,7	0,0
4224	4	Gastu arruntetarako transf. eta dirulaguntzak <i>Transferencias y subvenciones gastos corrientes</i>	20.141,3	0,2
4224	6	Inbertsio errealak <i>Inversiones reales</i>	309,9	0,0
4224	7	Kapital eraketetako transf. eta dirulaguntzak <i>Transferencias y subvenciones operaciones capital</i>	31,3	0,0
4225		Hezkuntza Berritzea eta Irakasleak Etengabe Prest <i>Innovación Educ. y Form. Perman. del Profesorado</i>	46.071,5	0,4
4225	1	Langile-gastuak <i>Gastos de personal</i>	37.130,8	0,3
4225	2	Funtzionamendu-gastuak <i>Gastos de funcionamiento</i>	4.892,5	0,0
4225	4	Gastu arruntetarako transf. eta dirulaguntzak <i>Transferencias y subvenciones gastos corrientes</i>	3.925,4	0,0
4225	6	Inbertsio errealak <i>Inversiones reales</i>	122,8	0,0
4226		Etengabeko Ikaskuntza eta Helduen Hezkuntza <i>Aprendizaje Permanente y Ed. Personas Adultas EPA</i>	35.482,2	0,3
4226	1	Langile-gastuak <i>Gastos de personal</i>	30.025,2	0,3
4226	2	Funtzionamendu-gastuak <i>Gastos de funcionamiento</i>	3.327,2	0,0
4226	4	Gastu arruntetarako transf. eta dirulaguntzak <i>Transferencias y subvenciones gastos corrientes</i>	2.030,1	0,0
4226	6	Inbertsio errealak <i>Inversiones reales</i>	99,7	0,0
423		Hezkuntza Sustapena <i>Promoción Educativa</i>	173.916,2	1,6
4231		Hezkuntza Sustapena <i>Promoción Educativa</i>	173.916,2	1,6
4231	1	Langile-gastuak <i>Gastos de personal</i>	27.321,8	0,2
4231	2	Funtzionamendu-gastuak <i>Gastos de funcionamiento</i>	52.482,4	0,5
4231	4	Gastu arruntetarako transf. eta dirulaguntzak <i>Transferencias y subvenciones gastos corrientes</i>	94.112,1	0,9
43		Etxebizitza eta Hirigintza <i>Vivienda y Urbanismo</i>	125.389,2	1,1
431		Etxebizitza eta Hirigintza <i>Vivienda y urbanismo</i>	125.389,2	1,1
4312		Etxebizitza <i>Vivienda</i>	121.673,1	1,1
4312	1	Langile-gastuak <i>Gastos de personal</i>	10.308,3	0,1
4312	2	Funtzionamendu-gastuak <i>Gastos de funcionamiento</i>	7.845,4	0,1
4312	4	Gastu arruntetarako transf. eta dirulaguntzak <i>Transferencias y subvenciones gastos corrientes</i>	27.350,0	0,2
4312	6	Inbertsio errealak <i>Inversiones reales</i>	16.247,0	0,1
4312	7	Kapital eraketetako transf. eta dirulaguntzak <i>Transferencias y subvenciones operaciones capital</i>	59.922,3	0,5
4313		Lurralde Antolamendua <i>Ordenación Territorial</i>	3.716,2	0,0
4313	1	Langile-gastuak <i>Gastos de personal</i>	1.503,5	0,0
4313	2	Funtzionamendu-gastuak <i>Gastos de funcionamiento</i>	1.624,6	0,0
4313	4	Gastu arruntetarako transf. eta dirulaguntzak <i>Transferencias y subvenciones gastos corrientes</i>	153,3	0,0

MILA / MILES

PROGRAMA PROGRAMA	KAPITULUA CAPITULO		2017	% GUZTIRA % TOTAL
4313	7	Kapital eragiketetako transf. eta dirulaguntzak <i>Transferencias y subvenciones operaciones capital</i>	434,7	0,0
44		Gizarte Ongizatea <i>Bienestar Comunitario</i>	37.159,7	0,3
442		Ingurumenaren Babesa <i>Protección del Medio Ambiente</i>	31.532,8	0,3
4420		Ingurumena eta Lurralde Pol. Etx.Egitura eta Lag. <i>Estructura y Apoyo de Medio Ambiente, P.Ter. Viv.</i>	5.614,5	0,1
4420	1	Langile-gastuak <i>Gastos de personal</i>	2.970,0	0,0
4420	2	Funtzionamendu-gastuak <i>Gastos de funcionamiento</i>	2.188,0	0,0
4420	6	Inbertsio errealak <i>Inversiones reales</i>	436,5	0,0
4420	8	Finantza-aktibo gehikuntza <i>Aumento de activos financieros</i>	20,0	0,0
4421		Ingurumenaren Babesa <i>Protección del Medio Ambiente</i>	25.918,3	0,2
4421	1	Langile-gastuak <i>Gastos de personal</i>	5.660,6	0,1
4421	2	Funtzionamendu-gastuak <i>Gastos de funcionamiento</i>	8.262,2	0,1
4421	4	Gastu arruntetarako transf. eta dirulaguntzak <i>Transferencias y subvenciones gastos corrientes</i>	6.739,4	0,1
4421	6	Inbertsio errealak <i>Inversiones reales</i>	1.683,0	0,0
4421	7	Kapital eragiketetako transf. eta dirulaguntzak <i>Transferencias y subvenciones operaciones capital</i>	3.573,0	0,0
443		Gizarte Ongizateko Beste Zerbitzu Batzuk <i>Otros Servicios de Bienestar Comunitario</i>	5.626,9	0,1
4431		Kontsumoa <i>Consumo</i>	5.626,9	0,1
4431	4	Gastu arruntetarako transf. eta dirulaguntzak <i>Transferencias y subvenciones gastos corrientes</i>	5.626,9	0,1
45		Kultura <i>Cultura</i>	190.944,2	1,7
451		Kultura <i>Cultura</i>	190.944,2	1,7
4511		Kultura/Hizk. Pol. Egitura eta Laguntza <i>Estructura y Apoyo de Cultura y Polit. Ling.</i>	3.575,2	0,0
4511	1	Langile-gastuak <i>Gastos de personal</i>	2.532,6	0,0
4511	2	Funtzionamendu-gastuak <i>Gastos de funcionamiento</i>	959,8	0,0
4511	6	Inbertsio errealak <i>Inversiones reales</i>	30,0	0,0
4511	8	Finantza-aktibo gehikuntza <i>Aumento de activos financieros</i>	52,8	0,0
4512		Kirolak <i>Deportes</i>	8.732,2	0,1
4512	1	Langile-gastuak <i>Gastos de personal</i>	1.288,9	0,0
4512	2	Funtzionamendu-gastuak <i>Gastos de funcionamiento</i>	1.586,0	0,0
4512	4	Gastu arruntetarako transf. eta dirulaguntzak <i>Transferencias y subvenciones gastos corrientes</i>	5.433,3	0,0
4512	6	Inbertsio errealak <i>Inversiones reales</i>	100,0	0,0
4512	7	Kapital eragiketetako transf. eta dirulaguntzak <i>Transferencias y subvenciones operaciones capital</i>	324,0	0,0
4513		Kulturaren Sustapena <i>Promoción de la Cultura</i>	31.894,7	0,3
4513	1	Langile-gastuak <i>Gastos de personal</i>	1.019,9	0,0

MILA / MILES

PROGRAMA PROGRAMA	KAPITULUA CAPITULO		2017	% GUZTIRA % TOTAL
4513	2	Funtzionamendu-gastuak <i>Gastos de funcionamiento</i>	1.718,5	0,0
4513	4	Gastu arruntetarako transf. eta dirulaguntzak <i>Transferencias y subvenciones gastos corrientes</i>	25.913,7	0,2
4513	6	Inbertsio errealak <i>Inversiones reales</i>	5,0	0,0
4513	7	Kapital eragiketetako transf. eta dirulaguntzak <i>Transferencias y subvenciones operaciones capital</i>	3.237,5	0,0
4514		Ondare Historiko Artistikoa <i>Patrimonio Histórico Artístico</i>	20.613,4	0,2
4514	1	Langile-gastuak <i>Gastos de personal</i>	2.840,9	0,0
4514	2	Funtzionamendu-gastuak <i>Gastos de funcionamiento</i>	3.561,6	0,0
4514	4	Gastu arruntetarako transf. eta dirulaguntzak <i>Transferencias y subvenciones gastos corrientes</i>	10.859,1	0,1
4514	6	Inbertsio errealak <i>Inversiones reales</i>	90,0	0,0
4514	7	Kapital eragiketetako transf. eta dirulaguntzak <i>Transferencias y subvenciones operaciones capital</i>	3.261,7	0,0
4515		Gizarte Hedabideak <i>Medios de Comunicación Social</i>	126.128,7	1,1
4515	4	Gastu arruntetarako transf. eta dirulaguntzak <i>Transferencias y subvenciones gastos corrientes</i>	118.968,7	1,1
4515	7	Kapital eragiketetako transf. eta dirulaguntzak <i>Transferencias y subvenciones operaciones capital</i>	5.050,0	0,0
4515	8	Finantza-aktiboen gehikuntza <i>Aumento de activos financieros</i>	2.110,0	0,0
46		Komunitate eta Gizarte Zerbitzuak <i>Otros Servicios Comunitarios y Sociales</i>	13.168,3	0,1
461		Herritarren Parte Hartzea <i>Participación Ciudadana</i>	5.227,6	0,0
4611		Hauteskundeak <i>Procesos Electorales</i>	5.227,6	0,0
4611	1	Langile-gastuak <i>Gastos de personal</i>	356,6	0,0
4611	2	Funtzionamendu-gastuak <i>Gastos de funcionamiento</i>	235,0	0,0
4611	4	Gastu arruntetarako transf. eta dirulaguntzak <i>Transferencias y subvenciones gastos corrientes</i>	4.536,0	0,0
4611	6	Inbertsio errealak <i>Inversiones reales</i>	99,9	0,0
462		Bestelako komunitate gaiak <i>Asuntos comunitarios</i>	7.940,7	0,1
4621		Biktimak eta Giza Eskubideak <i>Víctimas y Derechos Humanos</i>	6.081,0	0,1
4621	1	Langile-gastuak <i>Gastos de personal</i>	692,7	0,0
4621	2	Funtzionamendu-gastuak <i>Gastos de funcionamiento</i>	1.074,0	0,0
4621	4	Gastu arruntetarako transf. eta dirulaguntzak <i>Transferencias y subvenciones gastos corrientes</i>	4.254,3	0,0
4621	6	Inbertsio errealak <i>Inversiones reales</i>	60,0	0,0
4622		Memoria, Bizikidetzeta eta Giza Eskubideen Institut. <i>Instituto de la Memoria, la Convivencia y DDHH</i>	1.859,8	0,0
4622	4	Gastu arruntetarako transf. eta dirulaguntzak <i>Transferencias y subvenciones gastos corrientes</i>	1.859,8	0,0
47		Euskararen Sustapena <i>Promoción del Euskera</i>	105.050,6	0,9
471		Euskararen Sustapena <i>Promoción del Euskera</i>	105.050,6	0,9
4711		Hizkuntza Politika <i>Política Lingüística</i>	52.355,8	0,5

MILA / MILES

PROGRAMA PROGRAMA	KAPITULUA CAPITULO		2017	% GUZTIRA % TOTAL
4711	1	Langile-gastuak <i>Gastos de personal</i>	2.927,2	0,0
4711	2	Funtzionamendu-gastuak <i>Gastos de funcionamiento</i>	1.521,0	0,0
4711	4	Gastu arruntetarako transf. eta dirulaguntzak <i>Transferencias y subvenciones gastos corrientes</i>	46.754,2	0,4
4711	6	Inbertsio errealak <i>Inversiones reales</i>	740,0	0,0
4711	7	Kapital eragiketetako transf. eta dirulaguntzak <i>Transferencias y subvenciones operaciones capital</i>	413,5	0,0
4712		Administrazio Publikoaren Hizkuntza Normalkuntza <i>Normalización Lingüística de la Admón. Pública</i>	10.326,6	0,1
4712	4	Gastu arruntetarako transf. eta dirulaguntzak <i>Transferencias y subvenciones gastos corrientes</i>	10.326,6	0,1
4715		Hezkuntza Sistemaren Euskalduntzea <i>Euskaldunización del Sistema Educativo</i>	42.368,2	0,4
4715	1	Langile-gastuak <i>Gastos de personal</i>	34.262,5	0,3
4715	2	Funtzionamendu-gastuak <i>Gastos de funcionamiento</i>	2.679,8	0,0
4715	4	Gastu arruntetarako transf. eta dirulaguntzak <i>Transferencias y subvenciones gastos corrientes</i>	5.333,8	0,0
4715	6	Inbertsio errealak <i>Inversiones reales</i>	92,1	0,0
5		EKONOMIAZKO ONDASUN PUBLIKOEN EKOIZPENA PRODUCCIÓN BIENES PÚBLICOS DE CARÁCTER ECONÓMICO	911.363,9	8,2
51		Oinarrizko Azpiegiturak eta Garraioa <i>Infraestructuras Básicas y Transportes</i>	635.184,1	5,7
512		Baliabide Hidraulikoak <i>Recursos Hidráulicos</i>	35.100,0	0,3
5121		Uraren Plangintza eta Administrazioa <i>Planificación y Administración Hidráulica</i>	35.100,0	0,3
5121	4	Gastu arruntetarako transf. eta dirulaguntzak <i>Transferencias y subvenciones gastos corrientes</i>	11.220,1	0,1
5121	7	Kapital eragiketetako transf. eta dirulaguntzak <i>Transferencias y subvenciones operaciones capital</i>	23.879,9	0,2
513		Trenbide-garraioaren Azpiegitura <i>Infraestructura del Transporte Ferroviario</i>	575.150,3	5,2
5131		Trenbideko garraioaren azpiegitura eta kudeaketa <i>Infraestructura y Gestión Transporte Ferroviario</i>	224.620,3	2,0
5131	1	Langile-gastuak <i>Gastos de personal</i>	285,8	0,0
5131	2	Funtzionamendu-gastuak <i>Gastos de funcionamiento</i>	653,4	0,0
5131	3	Finantza-gastuak <i>Gastos financieros</i>	40,0	0,0
5131	4	Gastu arruntetarako transf. eta dirulaguntzak <i>Transferencias y subvenciones gastos corrientes</i>	74.625,0	0,7
5131	6	Inbertsio errealak <i>Inversiones reales</i>	16.235,0	0,1
5131	7	Kapital eragiketetako transf. eta dirulaguntzak <i>Transferencias y subvenciones operaciones capital</i>	132.781,0	1,2
5135		EAE-KO Trenbide Sare Berria-Kudeaketa Kredituak <i>Nueva Red Ferroviaria en la CAE-Créditos Gestión</i>	350.530,0	3,2
5135	6	Inbertsio errealak <i>Inversiones reales</i>	350.530,0	3,2
514		Bide Azpiegitura eta Lurreko Garraioa <i>Infraestructura Viaria y Transporte Terrestre</i>	6.001,3	0,1
5141		Garraioaren plangintza <i>Planificación del Transporte</i>	6.001,3	0,1
5141	1	Langile-gastuak <i>Gastos de personal</i>	1.134,6	0,0
5141	2	Funtzionamendu-gastuak <i>Gastos de funcionamiento</i>	1.154,1	0,0

MILA / MILES

PROGRAMA PROGRAMA	KAPITULUA CAPITULO		2017	% GUZTIRA % TOTAL
5141	4	Gastu arruntetarako transf. eta dirulaguntzak <i>Transferencias y subvenciones gastos corrientes</i>	2.788,8	0,0
5141	6	Inbertsio errealak <i>Inversiones reales</i>	231,7	0,0
5141	7	Kapital eragiketetako transf. eta dirulaguntzak <i>Transferencias y subvenciones operaciones capital</i>	672,1	0,0
5141	8	Finantza-aktibo gehikuntza <i>Aumento de activos financieros</i>	20,0	0,0
515		Portuak eta Itsas Garraioa <i>Puertos y Transporte Marítimo</i>	18.932,5	0,2
5151		Portuak <i>Puertos</i>	18.932,5	0,2
5151	1	Langile-gastuak <i>Gastos de personal</i>	2.383,3	0,0
5151	2	Funtzionamendu-gastuak <i>Gastos de funcionamiento</i>	10.264,4	0,1
5151	4	Gastu arruntetarako transf. eta dirulaguntzak <i>Transferencias y subvenciones gastos corrientes</i>	303,0	0,0
5151	6	Inbertsio errealak <i>Inversiones reales</i>	4.381,7	0,0
5151	7	Kapital eragiketetako transf. eta dirulaguntzak <i>Transferencias y subvenciones operaciones capital</i>	1.600,0	0,0
54		Ikerketa Zientifikoa, Teknikoa eta Aplikatua <i>Investigación Científica, Técnica y Aplicada</i>	261.791,0	2,4
541		Ikerketa Zientifikoa, Teknikoa eta Aplikatua <i>Investigación científica, técnica y aplicada</i>	261.791,0	2,4
5411		Nekazaritza eta Arrantza Alorreko Iker. eta Garap <i>Investigación y Desarrollo Agropesquero</i>	17.721,6	0,2
5411	1	Langile-gastuak <i>Gastos de personal</i>	303,2	0,0
5411	2	Funtzionamendu-gastuak <i>Gastos de funcionamiento</i>	220,0	0,0
5411	4	Gastu arruntetarako transf. eta dirulaguntzak <i>Transferencias y subvenciones gastos corrientes</i>	13.512,0	0,1
5411	7	Kapital eragiketetako transf. eta dirulaguntzak <i>Transferencias y subvenciones operaciones capital</i>	3.263,9	0,0
5411	8	Finantza-aktibo gehikuntza <i>Aumento de activos financieros</i>	422,5	0,0
5412		Ikerketa <i>Investigación</i>	44.276,0	0,4
5412	2	Funtzionamendu-gastuak <i>Gastos de funcionamiento</i>	157,5	0,0
5412	4	Gastu arruntetarako transf. eta dirulaguntzak <i>Transferencias y subvenciones gastos corrientes</i>	25.526,8	0,2
5412	6	Inbertsio errealak <i>Inversiones reales</i>	20,0	0,0
5412	7	Kapital eragiketetako transf. eta dirulaguntzak <i>Transferencias y subvenciones operaciones capital</i>	18.571,7	0,2
5413		Teknologia <i>Tecnología</i>	139.885,9	1,3
5413	1	Langile-gastuak <i>Gastos de personal</i>	694,7	0,0
5413	2	Funtzionamendu-gastuak <i>Gastos de funcionamiento</i>	100,8	0,0
5413	4	Gastu arruntetarako transf. eta dirulaguntzak <i>Transferencias y subvenciones gastos corrientes</i>	5.967,7	0,1
5413	7	Kapital eragiketetako transf. eta dirulaguntzak <i>Transferencias y subvenciones operaciones capital</i>	133.122,7	1,2
5414		Berrikuntzarako Funtza <i>Fondo de Innovación</i>	38.350,0	0,3
5414	2	Funtzionamendu-gastuak <i>Gastos de funcionamiento</i>	75,0	0,0
5414	4	Gastu arruntetarako transf. eta dirulaguntzak <i>Transferencias y subvenciones gastos corrientes</i>	8.225,0	0,1

MILA / MILES

PROGRAMA PROGRAMA	KAPITULUA CAPITULO		2017	% GUZTIRA % TOTAL
5414	7	Kapital eragiketetako transf. eta dirulaguntzak <i>Transferencias y subvenciones operaciones capital</i>	30.050,0	0,3
5415		Berrikuntza Digitalaren Agenda <i>Agenda de Innovación Digital</i>	21.557,5	0,2
5415	1	Langile-gastuak <i>Gastos de personal</i>	79,8	0,0
5415	2	Funtzionamendu-gastuak <i>Gastos de funcionamiento</i>	4.995,2	0,0
5415	4	Gastu arruntetarako transf. eta dirulaguntzak <i>Transferencias y subvenciones gastos corrientes</i>	9.488,2	0,1
5415	6	Inbertsio errealak <i>Inversiones reales</i>	400,0	0,0
5415	7	Kapital eragiketetako transf. eta dirulaguntzak <i>Transferencias y subvenciones operaciones capital</i>	6.594,3	0,1
55		Oinarrizko Informazioa eta Estatistika <i>Información Básica y Estadística</i>	14.388,9	0,1
551		Oinarrizko Informazioa eta Estatistika <i>Información Básica y Estadística</i>	14.388,9	0,1
5511		Estatistika <i>Estadística</i>	11.088,0	0,1
5511	4	Gastu arruntetarako transf. eta dirulaguntzak <i>Transferencias y subvenciones gastos corrientes</i>	11.088,0	0,1
5512		Meteorologia eta Klimatologia <i>Meteorología y Climatología</i>	3.300,9	0,0
5512	1	Langile-gastuak <i>Gastos de personal</i>	184,0	0,0
5512	2	Funtzionamendu-gastuak <i>Gastos de funcionamiento</i>	2.749,0	0,0
5512	6	Inbertsio errealak <i>Inversiones reales</i>	367,9	0,0
6		EKONOMIA-ARAUKETA OROKORRA REGULACIÓN ECONÓMICA DE CARÁCTER GENERAL	39.556,9	0,4
61		Ekonomia-arauketa <i>Regulación Económica</i>	28.647,6	0,3
611		Ekonomi Arauketa <i>Regulación Económica</i>	28.647,6	0,3
6110		Ogasuna eta Ekonomia, Egitura eta Laguntza <i>Estructura y Apoyo de Hacienda y Economía</i>	6.798,5	0,1
6110	1	Langile-gastuak <i>Gastos de personal</i>	1.997,0	0,0
6110	2	Funtzionamendu-gastuak <i>Gastos de funcionamiento</i>	3.068,5	0,0
6110	6	Inbertsio errealak <i>Inversiones reales</i>	1.665,0	0,0
6110	8	Finantza-aktiboen gehikuntza <i>Aumento de activos financieros</i>	68,0	0,0
6111		Ekonomia eta Gastu Publikoa <i>Economía y Gasto Público</i>	9.455,9	0,1
6111	1	Langile-gastuak <i>Gastos de personal</i>	8.332,0	0,1
6111	2	Funtzionamendu-gastuak <i>Gastos de funcionamiento</i>	1.050,4	0,0
6111	4	Gastu arruntetarako transf. eta dirulaguntzak <i>Transferencias y subvenciones gastos corrientes</i>	73,5	0,0
6112		Zerga-politika <i>Política Fiscal</i>	2.565,6	0,0
6112	1	Langile-gastuak <i>Gastos de personal</i>	1.804,0	0,0
6112	2	Funtzionamendu-gastuak <i>Gastos de funcionamiento</i>	761,6	0,0
6113		Joko eta Ikuskizunak <i>Juego y Espectáculos</i>	1.818,9	0,0
6113	1	Langile-gastuak <i>Gastos de personal</i>	1.556,8	0,0

MILA / MILES

PROGRAMA PROGRAMA	KAPITULUA CAPITULO		2017	% GUZTIRA % TOTAL
6113	2	Funtzionamendu-gastuak <i>Gastos de funcionamiento</i>	162,1	0,0
6113	6	Inbertsio errealak <i>Inversiones reales</i>	100,0	0,0
6114		Ondare eta Kontratazioa <i>Patrimonio y Contratación</i>	7.014,7	0,1
6114	1	Langile-gastuak <i>Gastos de personal</i>	4.868,3	0,0
6114	2	Funtzionamendu-gastuak <i>Gastos de funcionamiento</i>	2.146,4	0,0
6115		Lehiaren Euskal Agintaritza <i>Autoridad Vasca de la Competencia</i>	994,0	0,0
6115	4	Gastu arruntetarako transf. eta dirulaguntzak <i>Transferencias y subvenciones gastos corrientes</i>	994,0	0,0
63		Finantza-arauketa <i>Regulación Financiera</i>	10.909,3	0,1
631		Finantza-arauketa <i>Regulación Financiera</i>	10.909,3	0,1
6311		Finantza-Politika <i>Política Financiera</i>	10.909,3	0,1
6311	1	Langile-gastuak <i>Gastos de personal</i>	2.078,9	0,0
6311	2	Funtzionamendu-gastuak <i>Gastos de funcionamiento</i>	6.911,5	0,1
6311	3	Finantza-gastuak <i>Gastos financieros</i>	20,0	0,0
6311	4	Gastu arruntetarako transf. eta dirulaguntzak <i>Transferencias y subvenciones gastos corrientes</i>	57,0	0,0
6311	7	Kapital eragiketetako transf. eta dirulaguntzak <i>Transferencias y subvenciones operaciones capital</i>	1.842,0	0,0
7		EKOIZPEN-SEKTOREEN ARAUTZE EKONOMIKOA REGULACIÓN ECONÓMICA DE SECTORES PRODUCTIVOS	302.140,1	2,7
71		Nekazaritza, Abeltzaintza eta Arrantza <i>Agricultura, Ganadería y Pesca</i>	114.103,9	1,0
711		Nekazaritza, Abeltzaintza eta Arrantza <i>Agricultura, Ganadería y Pesca</i>	114.103,9	1,0
7111		Nekazaritza, eta Landaren eta Itsasertzaren gar. <i>Agricultura y Desarrollo Rural y Litoral</i>	78.066,6	0,7
7111	1	Langile-gastuak <i>Gastos de personal</i>	3.303,5	0,0
7111	2	Funtzionamendu-gastuak <i>Gastos de funcionamiento</i>	2.776,0	0,0
7111	4	Gastu arruntetarako transf. eta dirulaguntzak <i>Transferencias y subvenciones gastos corrientes</i>	46.580,6	0,4
7111	6	Inbertsio errealak <i>Inversiones reales</i>	124,0	0,0
7111	7	Kapital eragiketetako transf. eta dirulaguntzak <i>Transferencias y subvenciones operaciones capital</i>	25.282,5	0,2
7112		Arrantza <i>Pesca</i>	15.827,0	0,1
7112	1	Langile-gastuak <i>Gastos de personal</i>	1.843,7	0,0
7112	2	Funtzionamendu-gastuak <i>Gastos de funcionamiento</i>	1.523,6	0,0
7112	4	Gastu arruntetarako transf. eta dirulaguntzak <i>Transferencias y subvenciones gastos corrientes</i>	3.317,1	0,0
7112	6	Inbertsio errealak <i>Inversiones reales</i>	1.890,4	0,0
7112	7	Kapital eragiketetako transf. eta dirulaguntzak <i>Transferencias y subvenciones operaciones capital</i>	7.252,3	0,1
7113		Elikagaien Sustapena eta Kalitatea <i>Promoción y Calidad Alimentaria</i>	20.210,3	0,2
7113	1	Langile-gastuak <i>Gastos de personal</i>	1.859,1	0,0

MILA / MILES

PROGRAMA PROGRAMA	KAPITULUA CAPITULO		2017	% GUZTIRA % TOTAL
7113	2	Funtzionamendu-gastuak <i>Gastos de funcionamiento</i>	480,0	0,0
7113	4	Gastu arruntetarako transf. eta dirulaguntzak <i>Transferencias y subvenciones gastos corrientes</i>	10.436,3	0,1
7113	7	Kapital eragiketetako transf. eta dirulaguntzak <i>Transferencias y subvenciones operaciones capital</i>	7.434,8	0,1
72		Industria <i>Industria</i>	132.672,3	1,2
721		Industria <i>Industria</i>	132.672,3	1,2
7211		Ekonomiaren Garapena eta Az. Egitura eta Laguntza <i>Estructura y Apoyo de Desarrollo Económico e Infr</i>	18.659,9	0,2
7211	1	Langile-gastuak <i>Gastos de personal</i>	11.475,9	0,1
7211	2	Funtzionamendu-gastuak <i>Gastos de funcionamiento</i>	5.552,0	0,1
7211	6	Inbertsio errealak <i>Inversiones reales</i>	1.498,2	0,0
7211	8	Finantza-aktiboen gehikuntza <i>Aumento de activos financieros</i>	133,8	0,0
7212		Industria Garapena eta Ekintzaileen Laguntza <i>Desarrollo Industrial y Apoyo a Emprendedores</i>	103.947,8	0,9
7212	1	Langile-gastuak <i>Gastos de personal</i>	728,9	0,0
7212	2	Funtzionamendu-gastuak <i>Gastos de funcionamiento</i>	85,4	0,0
7212	4	Gastu arruntetarako transf. eta dirulaguntzak <i>Transferencias y subvenciones gastos corrientes</i>	6.803,3	0,1
7212	7	Kapital eragiketetako transf. eta dirulaguntzak <i>Transferencias y subvenciones operaciones capital</i>	18.313,5	0,2
7212	8	Finantza-aktiboen gehikuntza <i>Aumento de activos financieros</i>	78.016,6	0,7
7213		Industria Segurtasuna <i>Seguridad Industrial</i>	3.992,9	0,0
7213	1	Langile-gastuak <i>Gastos de personal</i>	725,1	0,0
7213	2	Funtzionamendu-gastuak <i>Gastos de funcionamiento</i>	206,7	0,0
7213	4	Gastu arruntetarako transf. eta dirulaguntzak <i>Transferencias y subvenciones gastos corrientes</i>	3.047,1	0,0
7213	6	Inbertsio errealak <i>Inversiones reales</i>	14,0	0,0
7214		Berrikuntza eta Lehiakortasun Estrategia <i>Innovación y Estrategia de Competitividad</i>	6.071,7	0,1
7214	1	Langile-gastuak <i>Gastos de personal</i>	693,8	0,0
7214	2	Funtzionamendu-gastuak <i>Gastos de funcionamiento</i>	116,2	0,0
7214	4	Gastu arruntetarako transf. eta dirulaguntzak <i>Transferencias y subvenciones gastos corrientes</i>	2.792,8	0,0
7214	7	Kapital eragiketetako transf. eta dirulaguntzak <i>Transferencias y subvenciones operaciones capital</i>	2.468,9	0,0
73		Energia <i>Energía</i>	1.065,8	0,0
731		Energia <i>Energía</i>	1.065,8	0,0
7311		Energia eta Meatze Politika eta Garapena <i>Política y Desarrollo Energético y Minero</i>	1.065,8	0,0
7311	1	Langile-gastuak <i>Gastos de personal</i>	502,5	0,0
7311	2	Funtzionamendu-gastuak <i>Gastos de funcionamiento</i>	89,0	0,0
7311	6	Inbertsio errealak <i>Inversiones reales</i>	354,3	0,0

MILA / MILES

PROGRAMA PROGRAMA	KAPITULUA CAPITULO		2017	% GUZTIRA % TOTAL
7311	7	Kapital eragiketetako transf. eta dirulaguntzak <i>Transferencias y subvenciones operaciones capital</i>	120,0	0,0
75		Turismoa <i>Turismo</i>	17.170,8	0,2
751		Turismoa <i>Turismo</i>	17.170,8	0,2
7510		Turismo, Merkataritza, Kon. Egitura eta Laguntza <i>Estructura y Apoyo de Turismo, Comercio y Consumo</i>	2.142,6	0,0
7510	1	Langile-gastuak <i>Gastos de personal</i>	1.817,3	0,0
7510	2	Funtzionamendu-gastuak <i>Gastos de funcionamiento</i>	245,7	0,0
7510	6	Inbertsio errealak <i>Inversiones reales</i>	74,9	0,0
7510	8	Finantza-aktiboen gehikuntza <i>Aumento de activos financieros</i>	4,8	0,0
7511		Turismoa <i>Turismo</i>	15.028,2	0,1
7511	1	Langile-gastuak <i>Gastos de personal</i>	1.574,5	0,0
7511	2	Funtzionamendu-gastuak <i>Gastos de funcionamiento</i>	2.177,1	0,0
7511	4	Gastu arruntetarako transf. eta dirulaguntzak <i>Transferencias y subvenciones gastos corrientes</i>	9.747,2	0,1
7511	6	Inbertsio errealak <i>Inversiones reales</i>	557,7	0,0
7511	7	Kapital eragiketetako transf. eta dirulaguntzak <i>Transferencias y subvenciones operaciones capital</i>	687,0	0,0
7511	8	Finantza-aktiboen gehikuntza <i>Aumento de activos financieros</i>	284,8	0,0
76		Merkataritza <i>Comercio</i>	37.127,3	0,3
761		Merkataritza <i>Comercio</i>	37.127,3	0,3
7612		Barne Merkataritza <i>Comercio Interior</i>	14.462,3	0,1
7612	1	Langile-gastuak <i>Gastos de personal</i>	1.267,3	0,0
7612	2	Funtzionamendu-gastuak <i>Gastos de funcionamiento</i>	1.776,2	0,0
7612	4	Gastu arruntetarako transf. eta dirulaguntzak <i>Transferencias y subvenciones gastos corrientes</i>	5.834,8	0,1
7612	7	Kapital eragiketetako transf. eta dirulaguntzak <i>Transferencias y subvenciones operaciones capital</i>	5.584,0	0,1
7613		Nazioartekotzea <i>Internacionalización</i>	22.665,0	0,2
7613	1	Langile-gastuak <i>Gastos de personal</i>	868,3	0,0
7613	2	Funtzionamendu-gastuak <i>Gastos de funcionamiento</i>	266,3	0,0
7613	4	Gastu arruntetarako transf. eta dirulaguntzak <i>Transferencias y subvenciones gastos corrientes</i>	20.800,1	0,2
7613	8	Finantza-aktiboen gehikuntza <i>Aumento de activos financieros</i>	730,4	0,0
9		BESTE ADM. PUBLIKO BATZUEKIKO FINANTZA-HARREMANAK RELACIONES FINANCIERAS CON OTRAS ADMONES. PUBLICA	71.004,2	0,6
91		Euskal Alor Publikoarekiko finantza-harremanak <i>Relaciones Financieras con el Sector Público Vasc</i>	71.004,2	0,6

MILA / MILES

PROGRAMA PROGRAMA	KAPITULUA CAPITULO		2017	% GUZTIRA % TOTAL
911		Euskal Alor Publikoarekiko finantza-harremanak <i>Relaciones Financieras con el Sector Público Vasc</i>	71.004,2	0,6
9119		Bestelako Finantza-harr.,Euskal Alor Publikoareki <i>Otras Relaciones Financieras con Sec. Públi. Vasc</i>	71.004,2	0,6
9119	4	Gastu arruntetarako transf. eta dirulaguntzak <i>Transferencias y subvenciones gastos corrientes</i>	71.004,2	0,6
		GUZTIRA TOTAL	11.059.662,0	100



Administrazio Orokorra
Administración General

FUNTZ.-TALDE/SEKZIOEN ARABERAKO LABURP. - GASTUA
RESUMEN POR GRUPO FUNCIONAL; SECCIÓN - GASTO

ORGANIKOA / ORGANICA

EKONOMIKOA / ECONOMICA

FUNTZIONALA / FUNCIONAL

MILA / MILES

FUNTZIO TALDEA GRUPO FUNCIONAL	SEKZIOA SECCION		2017	% GUZTIRA % TOTAL
0		ZOR PUBLIKOA DEUDA PÚBLICA	1.036.266,6	9,4
0	90	Zor Publikoa Deuda Pública	1.036.266,6	9,4
1		ZERBITZU OROKORRAK SERVICIOS DE CARÁCTER GENERAL	440.894,9	4,0
1	00	Legebiltzerra Parlamento	29.400,0	0,3
1	01	Jauriaritzaren Lehendakaritza Lehendakaritza-Presidencia del Gobierno	63.537,4	0,6
1	02	Gobernantza Publikoa eta Autogobernua Gobernanza Pública y Autogobierno	97.964,4	0,9
1	12	Lana eta Justizia Trabajo y Justicia	175.173,0	1,6
1	52	Euskadiko Ekonomia eta Gizarte Arazoet. Batzordea Consejo Económico y Social Vasco	1.362,9	0,0
1	54	Herri Kontuen Euskal Epaitegia Tribunal Vasco de Cuentas Públicas	7.414,3	0,1
1	55	Datuak Babesteko Euskal Bulegoa Agencia Vasca de Protección de Datos	1.365,0	0,0
1	99	Hainbat Sail Diversos Departamentos	64.678,0	0,6
2		HERRI BABESA ETA HERRITARREN SEGURTASUNA PROTECCIÓN CIVIL Y SEGURIDAD CIUDADANA	615.423,7	5,6
2	11	Segurtasuna Seguridad	615.423,7	5,6
3		GIZARTE SEGURTASUNA, BABESA ETA SUSTAPENA SEGURIDAD, PROTECCIÓN Y PROMOCIÓN SOCIAL	1.049.804,9	9,5
3	01	Jauriaritzaren Lehendakaritza Lehendakaritza-Presidencia del Gobierno	5.132,9	0,0
3	04	Enplegua eta Gizarte Politikak Empleo y Políticas Sociales	1.006.188,0	9,1
3	12	Lana eta Justizia Trabajo y Justicia	35.136,0	0,3
3	51	Lan Harremanen Kontseilua Consejo de Relaciones Laborales	2.418,6	0,0
3	53	Euskadiko Kooperatiben Goren Kontseilua Consejo Superior de Cooperativas de Euskadi	929,4	0,0
4		IZAERA SOZIALEKO ONDASUN PUBLIKOEN EKOIZPENA PRODUCCION DE BIENES PÚBLICOS DE CARÁCTER SOCIAL	6.593.206,7	59,6
4	01	Jauriaritzaren Lehendakaritza Lehendakaritza-Presidencia del Gobierno	7.940,7	0,1
4	02	Gobernantza Publikoa eta Autogobernua Gobernanza Pública y Autogobierno	10.326,6	0,1
4	05	Ingurumena, Lurralde Plangintza eta Etxebizitza Medio Ambiente, Planificac. Territorial y Vivienda	156.922,0	1,4
4	07	Hezkuntza Educación	2.621.146,0	23,7
4	08	Osasuna Salud	3.542.717,0	32,0
4	09	Turismoa, Merkataritza eta Kontsumoa Turismo, Comercio y Consumo	5.626,9	0,1
4	10	Kultura eta Hizkuntza Politika Cultura y Política Lingüística	243.300,0	2,2
4	11	Segurtasuna Seguridad	5.227,6	0,0
5		EKONOMIAZKO ONDASUN PUBLIKOEN EKOIZPENA PRODUCCIÓN BIENES PÚBLICOS DE CARÁCTER ECONÓMICO	911.363,9	8,2

MILA / MILES

FUNTZIO TALDEA GRUPO FUNCIONAL	SEKZIOA SECCION		2017	% GUZTIRA % TOTAL
5	01	Jaurtaritzaren Lehendakaritza <i>Lehendakaritza-Presidencia del Gobierno</i>	38.350,0	0,3
5	02	Gobernantza Publikoa eta Autogobernua <i>Gobernantza Pública y Autogobierno</i>	4.850,0	0,0
5	03	Ekonomiaren Garapena eta Azpiegiturak <i>Desarrollo Económico e Infraestructuras</i>	774.399,0	7,0
5	05	Ingurumena, Lurralde Plangintza eta Etxebizitza <i>Medio Ambiente, Planificac. Territorial y Vivienda</i>	35.100,0	0,3
5	06	Ogasuna eta Ekonomia <i>Hacienda y Economía</i>	11.088,0	0,1
5	07	Hezkuntza <i>Educación</i>	44.276,0	0,4
5	11	Segurtasuna <i>Seguridad</i>	3.300,9	0,0
6		EKONOMIA-ARAUKETA OROKORRA REGULACIÓN ECONÓMICA DE CARÁCTER GENERAL	39.556,9	0,4
6	06	Ogasuna eta Ekonomia <i>Hacienda y Economía</i>	37.738,0	0,3
6	11	Segurtasuna <i>Seguridad</i>	1.818,9	0,0
7		EKOIZPEN-SEKTOREEN ARAUTZE EKONOMIKOA REGULACIÓN ECONÓMICA DE SECTORES PRODUCTIVOS	302.140,1	2,7
7	03	Ekonomiaren Garapena eta Azpiegiturak <i>Desarrollo Económico e Infraestructuras</i>	270.507,0	2,4
7	09	Turismoa, Merkataritza eta Kontsumoa <i>Turismo, Comercio y Consumo</i>	31.633,1	0,3
9		BESTE ADM. PUBLIKO BATZUEKIKO FINANTZA-HARREMANAK RELACIONES FINANCIERAS CON OTRAS ADMONES. PÚBLICA	71.004,2	0,6
9	95	Erakundeen Baliabideak eta Konpromisoak <i>Recursos y Compromisos Institucionales</i>	71.004,2	0,6
		GUZTIRA TOTAL	11.059.662,0	100

Administrazio Orokorra
Administración General

FUNTZIO/SEKZIOEN ARABERAKO LABURPENA - GASTUA
RESUMEN POR FUNCIÓN; SECCIÓN - GASTO

ORGANIKOA / ORGANICA

EKONOMIKOA / ECONOMICA

FUNTZIONALA / FUNCIONAL

MILA / MILES

FUNTZIOA FUNCION	SEKZIOA SECCION		2017	% GUZTIRA % TOTAL
0		ZOR PUBLIKOA DEUDA PÚBLICA	1.036.266,6	9,4
01		Zor Publikoa Deuda Pública	1.036.266,6	9,4
01	90	Zor Publikoa Deuda Pública	1.036.266,6	9,4
1		ZERBITZU OROKORRAK SERVICIOS DE CARÁCTER GENERAL	440.894,9	4,0
11		Jauriaritzaren eta E.A.E.aren Goi Mailako Zutzta Alta Dirección de la Com. Autónoma y del Gobierno	51.229,3	0,5
11	00	Legebiltzarra Parlamento	29.400,0	0,3
11	01	Jauriaritzaren Lehendakaritza Lehendakaritza-Presidencia del Gobierno	10.603,4	0,1
11	02	Gobernantza Publikoa eta Autogobernua Gobernanza Pública y Autogobierno	1.083,7	0,0
11	52	Euskadiko Ekonomia eta Gizarte Arazoet. Batzordea Consejo Económico y Social Vasco	1.362,9	0,0
11	54	Herri Kontuen Euskal Epaitegia Tribunal Vasco de Cuentas Públicas	7.414,3	0,1
11	55	Datuak Babesteko Euskal Bulegoa Agencia Vasca de Protección de Datos	1.365,0	0,0
12		Administrazio Orokorra Administración General	161.558,7	1,5
12	02	Gobernantza Publikoa eta Autogobernua Gobernanza Pública y Autogobierno	96.880,7	0,9
12	99	Hainbat Sail Diversos Departamentos	64.678,0	0,6
13		Kanpo Harremanak Relaciones Exteriores	52.934,0	0,5
13	01	Jauriaritzaren Lehendakaritza Lehendakaritza-Presidencia del Gobierno	52.934,0	0,5
14		Justizia Justicia	175.173,0	1,6
14	12	Lana eta Justizia Trabajo y Justicia	175.173,0	1,6
2		HERRI BABESA ETA HERRITARREN SEGURTASUNA PROTECCIÓN CIVIL Y SEGURIDAD CIUDADANA	615.423,7	5,6
22		Herri Segurtasuna eta Babesa Seguridad y Protección Civil	615.423,7	5,6
22	11	Segurtasuna Seguridad	615.423,7	5,6
3		GIZARTE SEGURTASUNA, BABESA ETA SUSTAPENA SEGURIDAD, PROTECCIÓN Y PROMOCIÓN SOCIAL	1.049.804,9	9,5
31		Gizarte Segurtasuna eta Babesa Seguridad y Protección Social	692.231,8	6,3
31	04	Enplegua eta Gizarte Politikak Empleo y Políticas Sociales	659.091,0	6,0
31	12	Lana eta Justizia Trabajo y Justicia	30.722,2	0,3
31	51	Lan Harremanen Kontseilua Consejo de Relaciones Laborales	2.418,6	0,0
32		Gizarte Sustapena Promoción Social	357.573,2	3,2
32	01	Jauriaritzaren Lehendakaritza Lehendakaritza-Presidencia del Gobierno	5.132,9	0,0
32	04	Enplegua eta Gizarte Politikak Empleo y Políticas Sociales	347.097,0	3,1
32	12	Lana eta Justizia Trabajo y Justicia	4.413,8	0,0

MILA / MILES

FUNTZIOA FUNCIÓN	SEKZIOA SECCIÓN		2017	% GUZTIRA % TOTAL
32	53	Euskadiko Kooperatiben Goren Kontseilua <i>Consejo Superior de Cooperativas de Euskadi</i>	929,4	0,0
4		IZAERA SOZIALEKO ONDASUN PUBLIKOEN EKOIZPENA PRODUCCION DE BIENES PÚBLICOS DE CARÁCTER SOCIAL	6.593.206,7	59,6
41		Osasuna <i>Sanidad</i>	3.542.717,0	32,0
41	08	Osasuna <i>Salud</i>	3.542.717,0	32,0
42		Hezkuntza <i>Educación</i>	2.578.777,8	23,3
42	07	Hezkuntza <i>Educación</i>	2.578.777,8	23,3
43		Etxebizitza eta Hirigintza <i>Vivienda y Urbanismo</i>	125.389,2	1,1
43	05	Ingurumena, Lurralde Plangintza eta Etxebizitza <i>Medio Ambiente, Planificac. Territorial y Vivienda</i>	125.389,2	1,1
44		Gizarte Ongizatea <i>Bienestar Comunitario</i>	37.159,7	0,3
44	05	Ingurumena, Lurralde Plangintza eta Etxebizitza <i>Medio Ambiente, Planificac. Territorial y Vivienda</i>	31.532,8	0,3
44	09	Turismoa, Merkataritza eta Kontsumoa <i>Turismo, Comercio y Consumo</i>	5.626,9	0,1
45		Kultura <i>Cultura</i>	190.944,2	1,7
45	10	Kultura eta Hizkuntza Politika <i>Cultura y Política Lingüística</i>	190.944,2	1,7
46		Komunitate eta Gizarte Zerbitzuak <i>Otros Servicios Comunitarios y Sociales</i>	13.168,3	0,1
46	01	Jaurilaritzaren Lehendakaritza <i>Lehendakaritza-Presidencia del Gobierno</i>	7.940,7	0,1
46	11	Segurtasuna <i>Seguridad</i>	5.227,6	0,0
47		Euskararen Sustapena <i>Promoción del Euskera</i>	105.050,6	0,9
47	02	Gobernantza Publikoa eta Autogobernua <i>Gobernanza Pública y Autogobierno</i>	10.326,6	0,1
47	07	Hezkuntza <i>Educación</i>	42.368,2	0,4
47	10	Kultura eta Hizkuntza Politika <i>Cultura y Política Lingüística</i>	52.355,8	0,5
5		EKONOMIAZKO ONDASUN PUBLIKOEN EKOIZPENA PRODUCCIÓN BIENES PÚBLICOS DE CARÁCTER ECONÓMICO	911.363,9	8,2
51		Oinarrizko Azpiegiturak eta Garraioa <i>Infraestructuras Básicas y Transportes</i>	635.184,1	5,7
51	03	Ekonomiaren Garapena eta Azpiegiturak <i>Desarrollo Económico e Infraestructuras</i>	600.084,1	5,4
51	05	Ingurumena, Lurralde Plangintza eta Etxebizitza <i>Medio Ambiente, Planificac. Territorial y Vivienda</i>	35.100,0	0,3
54		Ikerketa Zientifikoa, Teknikoa eta Aplikatua <i>Investigación Científica, Técnica y Aplicada</i>	261.791,0	2,4
54	01	Jaurilaritzaren Lehendakaritza <i>Lehendakaritza-Presidencia del Gobierno</i>	38.350,0	0,3
54	02	Gobernantza Publikoa eta Autogobernua <i>Gobernanza Pública y Autogobierno</i>	4.850,0	0,0
54	03	Ekonomiaren Garapena eta Azpiegiturak <i>Desarrollo Económico e Infraestructuras</i>	174.315,0	1,6
54	07	Hezkuntza <i>Educación</i>	44.276,0	0,4
55		Oinarrizko Informazioa eta Estatistikoa <i>Información Básica y Estadística</i>	14.388,9	0,1
55	06	Ogasuna eta Ekonomia <i>Hacienda y Economía</i>	11.088,0	0,1
55	11	Segurtasuna <i>Seguridad</i>	3.300,9	0,0

MILA / MILES

FUNTZIOA FUNCION	SEKZIOA SECCION		2017	% GUZTIRA % TOTAL
6		EKONOMIA-ARAUKETA OROKORRA REGULACIÓN ECONÓMICA DE CARÁCTER GENERAL	39.556,9	0,4
61		Ekonomia-arauketa <i>Regulación Económica</i>	28.647,6	0,3
61	06	Ogasuna eta Ekonomia <i>Hacienda y Economía</i>	26.828,7	0,2
61	11	Segurtasuna <i>Seguridad</i>	1.818,9	0,0
63		Finantza-arauketa <i>Regulación Financiera</i>	10.909,3	0,1
63	06	Ogasuna eta Ekonomia <i>Hacienda y Economía</i>	10.909,3	0,1
7		EKOIZPEN-SEKTOREEN ARAUTZE EKONOMIKOA REGULACIÓN ECONÓMICA DE SECTORES PRODUCTIVOS	302.140,1	2,7
71		Nekazaritza, Abeltzaintza eta Arrantza <i>Agricultura, Ganadería y Pesca</i>	114.103,9	1,0
71	03	Ekonomiaren Garapena eta Azpiegiturak <i>Desarrollo Económico e Infraestructuras</i>	114.103,9	1,0
72		Industria <i>Industria</i>	132.672,3	1,2
72	03	Ekonomiaren Garapena eta Azpiegiturak <i>Desarrollo Económico e Infraestructuras</i>	132.672,3	1,2
73		Energia <i>Energía</i>	1.065,8	0,0
73	03	Ekonomiaren Garapena eta Azpiegiturak <i>Desarrollo Económico e Infraestructuras</i>	1.065,8	0,0
75		Turismoa <i>Turismo</i>	17.170,8	0,2
75	09	Turismoa, Merkataritza eta Kontsumoa <i>Turismo, Comercio y Consumo</i>	17.170,8	0,2
76		Merkataritza <i>Comercio</i>	37.127,3	0,3
76	03	Ekonomiaren Garapena eta Azpiegiturak <i>Desarrollo Económico e Infraestructuras</i>	22.665,0	0,2
76	09	Turismoa, Merkataritza eta Kontsumoa <i>Turismo, Comercio y Consumo</i>	14.462,3	0,1
9		BESTE ADM. PUBLIKO BATZUEKIKO FINANTZA-HARREMANAK RELACIONES FINANCIERAS CON OTRAS ADMONES. PÚBLICA	71.004,2	0,6
91		Euskal Alor Publikoarekiko finantza-harremanak <i>Relaciones Financieras con el Sector Público Vasc</i>	71.004,2	0,6
91	95	Erakundeen Baliabideak eta Konpromisoak <i>Recursos y Compromisos Institucionales</i>	71.004,2	0,6
		GUZTIRA TOTAL	11.059.662,0	100

Administrazio Orokorra
Administración General

PROGRAMA/SEKZIOEN ARABERAKO LABURP. - GASTUA
RESUMEN POR PROGRAMA; SECCIÓN - GASTO

ORGANIKOA / ORGANICA

EKONOMIKOA / ECONOMICA

FUNTZIONALA / FUNCIONAL

MILA / MILES

PROGRAMA PROGRAMA	SEKZIOA SECCIÓN		2017	% GUZTIRA % TOTAL
0		ZOR PUBLIKOA DEUDA PÚBLICA	1.036.266,6	9,4
01		Zor Publikoa Deuda Pública	1.036.266,6	9,4
011		EAEren eta bere EE.AA.en Zor Publikoa Deuda Pública de la CAE y de sus OO.AA.	1.036.266,6	9,4
0111		Zor Publikoa Deuda Pública	1.036.266,6	9,4
0111	90	Zor Publikoa Deuda Pública	1.036.266,6	9,4
1		ZERBITZU OROKORRAK SERVICIOS DE CARÁCTER GENERAL	440.894,9	4,0
11		Jaurilaritzaren eta E.A.E.aren Goi Mailako Zutzza Alta Dirección de la Com. Autónoma y del Gobierno	51.229,3	0,5
111		Erakunde-organoak Organos Institucionales	38.179,3	0,3
1111		Legebiltzerra Parlamento	29.400,0	0,3
1111	00	Legebiltzerra Parlamento	29.400,0	0,3
1112		Herri Kontuen Euskal Epaitegia Tribunal Vasco de Cuentas Públicas	7.414,3	0,1
1112	54	Herri Kontuen Euskal Epaitegia Tribunal Vasco de Cuentas Públicas	7.414,3	0,1
1113		Datuak Babesteko Euskal Bulegoa Agencia Vasca de Protección de Datos	1.365,0	0,0
1113	55	Datuak Babesteko Euskal Bulegoa Agencia Vasca de Protección de Datos	1.365,0	0,0
112		Goi Mailako Zuzendaritza Alta Dirección del Gobierno	13.050,0	0,1
1121		Lehendakaritza. Egitura eta Laguntza Estructura y Apoyo de Lehendakaritza	10.603,4	0,1
1121	01	Jaurilaritzaren Lehendakaritza Lehendakaritza-Presidencia del Gobierno	10.603,4	0,1
1124		Euskadiko Ekonomia eta Gizarte Arazoet. Batzordea Consejo Económico y Social Vasco	1.362,9	0,0
1124	52	Euskadiko Ekonomia eta Gizarte Arazoet. Batzordea Consejo Económico y Social Vasco	1.362,9	0,0
1125		Euskadiko Aholku Batzorde Juridikoa Comisión Jurídica Asesora de Euskadi	1.083,7	0,0
1125	02	Gobernantza Publikoa eta Autogobernua Gobernanza Pública y Autogobierno	1.083,7	0,0
12		Administrazio Orokorra Administración General	161.558,7	1,5
121		Administrazio Orokorra Administración General	96.880,7	0,9
1211		Gobernantza Publikoa eta Aut. Egitura eta Laguntza Estructura y Apoyo de Gobernanza Pública y Autog.	10.679,6	0,1
1211	02	Gobernantza Publikoa eta Autogobernua Gobernanza Pública y Autogobierno	10.679,6	0,1
1212		Zerbitzu Orokorrak Servicios Generales	22.246,8	0,2
1212	02	Gobernantza Publikoa eta Autogobernua Gobernanza Pública y Autogobierno	22.246,8	0,2
1213		F. Publikoa, Langileen Hautaketa eta Prestakuntza Función Pública, Selección y Formación Personal	12.689,5	0,1
1213	02	Gobernantza Publikoa eta Autogobernua Gobernanza Pública y Autogobierno	12.689,5	0,1
1214		Informatika eta Telekomunikazioak Informática y Telecomunicaciones	31.083,9	0,3

MILA / MILES

PROGRAMA PROGRAMMA	SEKZIOA SECCION		2017	% GUZTIRA % TOTAL
1214	02	Gobernantza Publikoa eta Autogobernua <i>Gobernanza Pública y Autogobierno</i>	31.083,9	0,3
1215		Berrikuntza eta Administrazio Elektronikoa <i>Innovación y Administración Electrónica</i>	13.926,1	0,1
1215	02	Gobernantza Publikoa eta Autogobernua <i>Gobernanza Pública y Autogobierno</i>	13.926,1	0,1
1217		Erakundeen Harremanak <i>Relaciones Institucionales</i>	2.641,3	0,0
1217	02	Gobernantza Publikoa eta Autogobernua <i>Gobernanza Pública y Autogobierno</i>	2.641,3	0,0
1218		Araubide Juridikoa <i>Régimen Jurídico</i>	3.613,5	0,0
1218	02	Gobernantza Publikoa eta Autogobernua <i>Gobernanza Pública y Autogobierno</i>	3.613,5	0,0
122		Hainbat Sail eta Kreditu Orokorra <i>Diversos Departamentos y Crédito Global</i>	64.678,0	0,6
1221		Hainbat Sail <i>Diversos Departamentos</i>	62.814,2	0,6
1221	99	Hainbat Sail <i>Diversos Departamentos</i>	62.814,2	0,6
1222		Kreditu Orokorra <i>Crédito Global</i>	1.863,8	0,0
1222	99	Hainbat Sail <i>Diversos Departamentos</i>	1.863,8	0,0
13		Kanpo Harremanak <i>Relaciones Exteriores</i>	52.934,0	0,5
131		Kanpo Harremanak eta Garapen Lankidetzak <i>Acción Exterior y Cooperación para el Desarrollo</i>	52.934,0	0,5
1311		Kanpo Harremanak <i>Acción Exterior</i>	7.889,4	0,1
1311	01	Jauriaritzaren Lehendakaritza <i>Lehendakaritza-Presidencia del Gobierno</i>	7.889,4	0,1
1312		Garapen Lankidetzak <i>Cooperación al Desarrollo</i>	45.044,6	0,4
1312	01	Jauriaritzaren Lehendakaritza <i>Lehendakaritza-Presidencia del Gobierno</i>	45.044,6	0,4
14		Justizia <i>Justicia</i>	175.173,0	1,6
141		Justizia <i>Justicia</i>	175.173,0	1,6
1411		Justizi Administrazioa <i>Administración de Justicia</i>	141.035,8	1,3
1411	12	Lana eta Justizia <i>Trabajo y Justicia</i>	141.035,8	1,3
1412		Justizia <i>Justicia</i>	34.137,2	0,3
1412	12	Lana eta Justizia <i>Trabajo y Justicia</i>	34.137,2	0,3
2		HERRI BABESA ETA HERRITARREN SEGURTASUNA PROTECCIÓN CIVIL Y SEGURIDAD CIUDADANA	615.423,7	5,6
22		Herri Segurtasuna eta Babesa <i>Seguridad y Protección Civil</i>	615.423,7	5,6
221		Segurtasun eta Herri Babeseko Adm.Orokorra <i>Admón. General de Seguridad y Protección Civil</i>	5.064,0	0,0
2211		Segurtasuna. Egitura eta Laguntza <i>Estructura y Apoyo de Seguridad</i>	5.064,0	0,0
2211	11	Segurtasuna <i>Seguridad</i>	5.064,0	0,0
222		Segurtasuna <i>Seguridad</i>	605.762,9	5,5
2221		Trafikoa <i>Tráfico</i>	12.125,6	0,1
2221	11	Segurtasuna <i>Seguridad</i>	12.125,6	0,1

PROGRAMA PROGRAMA	SEKZIOA SECCIÓN		2017	% GUZTIRA % TOTAL
2223		Ertzaintza Zerbitzuan <i>Ertzaintza en Servicio</i>	593.637,3	5,4
2223	11	Segurtasuna <i>Seguridad</i>	593.637,3	5,4
223		Herri Babesa <i>Protección Civil</i>	4.596,9	0,0
2231		Larrialdiei aurre egitea <i>Atención de Emergencias</i>	4.596,9	0,0
2231	11	Segurtasuna <i>Seguridad</i>	4.596,9	0,0
3		GIZARTE SEGURTASUNA, BABESA ETA SUSTAPENA <i>SEGURIDAD, PROTECCIÓN Y PROMOCIÓN SOCIAL</i>	1.049.804,9	9,5
31		Gizarte Segurtasuna eta Babesa <i>Seguridad y Protección Social</i>	692.231,8	6,3
311		Administrazio Orokorra, Segurtasuna <i>Administración General, Seguridad</i>	50.602,8	0,5
3110		Lana eta Justizia. Egitura eta Laguntza <i>Estructura y Apoyo de Trabajo y Justicia</i>	3.184,1	0,0
3110	12	Lana eta Justizia <i>Trabajo y Justicia</i>	3.184,1	0,0
3111		Enplegua eta Gizarte Polit. Egitura eta Laguntza <i>Estructura y Apoyo de Empleo y Políticas Sociales</i>	19.880,6	0,2
3111	04	Enplegua eta Gizarte Politikak <i>Empleo y Políticas Sociales</i>	19.880,6	0,2
3112		Lana <i>Trabajo</i>	27.538,2	0,2
3112	12	Lana eta Justizia <i>Trabajo y Justicia</i>	27.538,2	0,2
312		Gizarte Ekintza <i>Acción Social</i>	639.210,4	5,8
3121		Gizarteratzea <i>Inclusión Social</i>	534.906,8	4,8
3121	04	Enplegua eta Gizarte Politikak <i>Empleo y Políticas Sociales</i>	534.906,8	4,8
3122		Inmigrazioa <i>Inmigración</i>	4.283,1	0,0
3122	04	Enplegua eta Gizarte Politikak <i>Empleo y Políticas Sociales</i>	4.283,1	0,0
3123		Gizarte Zerbitzuak <i>Servicios Sociales</i>	33.499,5	0,3
3123	04	Enplegua eta Gizarte Politikak <i>Empleo y Políticas Sociales</i>	33.499,5	0,3
3124		Familia eta Komunitate Politika <i>Política Familiar y Comunitaria</i>	66.521,0	0,6
3124	04	Enplegua eta Gizarte Politikak <i>Empleo y Políticas Sociales</i>	66.521,0	0,6
313		Lan Harremanak <i>Relaciones Laborales</i>	2.418,6	0,0
3131		Gizarte Solaskidetzaren Garapena <i>Desarrollo de la Interlocución Social</i>	2.418,6	0,0
3131	51	Lan Harremanen Kontseilua <i>Consejo de Relaciones Laborales</i>	2.418,6	0,0
32		Gizarte Sustapena <i>Promoción Social</i>	357.573,2	3,2
321		Enplegu Sustapena <i>Promoción del Empleo</i>	230.514,1	2,1
3211		Enplegua <i>Empleo</i>	225.170,8	2,0
3211	04	Enplegua eta Gizarte Politikak <i>Empleo y Políticas Sociales</i>	225.170,8	2,0
3212		Gizarte Ekonomia <i>Economía Social</i>	4.413,8	0,0
3212	12	Lana eta Justizia <i>Trabajo y Justicia</i>	4.413,8	0,0

MILA / MILES

PROGRAMA PROGRAMA	SEKZIOA SECCION		2017	% GUZTIRA % TOTAL
3213		Euskadiko Kooperatiben Goren Kontseilua <i>Consejo Superior de Cooperativas de Euskadi</i>	929,4	0,0
3213	53	Euskadiko Kooperatiben Goren Kontseilua <i>Consejo Superior de Cooperativas de Euskadi</i>	929,4	0,0
322		Gizarte eta Kultur Sustapena <i>Promoción Socio-Cultural</i>	14.206,6	0,1
3221		Emakumeen Aukera berdintasuna Sustatzea <i>Promoción de Igualdad Oportunidades para la Mujer</i>	5.132,9	0,0
3221	01	Jauriaritzaren Lehendakaritza <i>Lehendakaritza-Presidencia del Gobierno</i>	5.132,9	0,0
3222		Gazteria <i>Juventud</i>	9.073,7	0,1
3222	04	Enplegua eta Gizarte Politikak <i>Empleo y Políticas Sociales</i>	9.073,7	0,1
323		Arautu Gabeko Lanbide Heziketa <i>Formación Profesional no reglada</i>	112.852,5	1,0
3231		Prestakuntza <i>Formación</i>	112.852,5	1,0
3231	04	Enplegua eta Gizarte Politikak <i>Empleo y Políticas Sociales</i>	112.852,5	1,0
4		IZAERA SOZIALEKO ONDASUN PUBLIKOEN EKOIZPENA PRODUCCION DE BIENES PÚBLICOS DE CARÁCTER SOCIAL	6.593.206,7	59,6
41		Osasuna <i>Sanidad</i>	3.542.717,0	32,0
411		Osasuna <i>Sanidad</i>	3.542.717,0	32,0
4111		Osasuna. Egitura eta Laguntza <i>Estructura y Apoyo de Salud</i>	17.635,7	0,2
4111	08	Osasuna <i>Salud</i>	17.635,7	0,2
4112		Osasun Finantzaketa eta Kontratazioa <i>Financiación y Contratación Sanitaria</i>	2.967.082,4	26,8
4112	08	Osasuna <i>Salud</i>	2.967.082,4	26,8
4113		Osasun Publikoa <i>Salud Pública</i>	41.796,1	0,4
4113	08	Osasuna <i>Salud</i>	41.796,1	0,4
4114		Osasun Ikerketa eta Plangintza <i>Investigación y Planificación Sanitaria</i>	8.068,4	0,1
4114	08	Osasuna <i>Salud</i>	8.068,4	0,1
4115		Farmazia <i>Farmacia</i>	503.552,0	4,6
4115	08	Osasuna <i>Salud</i>	503.552,0	4,6
4116		Adikzioak <i>Adicciones</i>	4.582,4	0,0
4116	08	Osasuna <i>Salud</i>	4.582,4	0,0
42		Hezkuntza <i>Educación</i>	2.578.777,8	23,3
421		Hezkuntzako Administrazio Orokorra <i>Administración General de Educación</i>	64.530,9	0,6
4211		Hezkuntza. Egitura eta Laguntza <i>Estructura y Apoyo de Educación</i>	64.530,9	0,6
4211	07	Hezkuntza <i>Educación</i>	64.530,9	0,6
422		Irakaskuntza <i>Enseñanza</i>	2.340.330,7	21,2
4221		Haur eta Lehen Hezkuntza <i>Educación Infantil y Primaria</i>	927.685,9	8,4
4221	07	Hezkuntza <i>Educación</i>	927.685,9	8,4

MILA / MILES

PROGRAMA PROGRAMA	SEKZIOA SECCIÓN		2017	% GUZTIRA % TOTAL
4222		Bigarren Hezkuntza eta Lanbide Heziketa <i>Educación Secundaria y Formación Profesional</i>	959.455,1	8,7
4222	07	Hezkuntza <i>Educación</i>	959.455,1	8,7
4223		Unibertsitateko Irakaskuntza <i>Enseñanza Universitaria</i>	316.963,8	2,9
4223	07	Hezkuntza <i>Educación</i>	316.963,8	2,9
4224		Araubide Bereziko Irakaskuntzak <i>Enseñanzas de Régimen Especial</i>	54.672,1	0,5
4224	07	Hezkuntza <i>Educación</i>	54.672,1	0,5
4225		Hezkuntza Berritzea eta Irakasleak Etengabe Prest <i>Innovación Educ. y Form. Perman. del Profesorado</i>	46.071,5	0,4
4225	07	Hezkuntza <i>Educación</i>	46.071,5	0,4
4226		Etengabeko Ikaskuntza eta Helduen Hezkuntza <i>Aprendizaje Permanente y Ed. Personas Adultas EPA</i>	35.482,2	0,3
4226	07	Hezkuntza <i>Educación</i>	35.482,2	0,3
423		Hezkuntza Sustapena <i>Promoción Educativa</i>	173.916,2	1,6
4231		Hezkuntza Sustapena <i>Promoción Educativa</i>	173.916,2	1,6
4231	07	Hezkuntza <i>Educación</i>	173.916,2	1,6
43		Etxebizitza eta Hirigintza <i>Vivienda y Urbanismo</i>	125.389,2	1,1
431		Etxebizitza eta Hirigintza <i>Vivienda y urbanismo</i>	125.389,2	1,1
4312		Etxebizitza <i>Vivienda</i>	121.673,1	1,1
4312	05	Ingurumena, Lurralde Plangintza eta Etxebizitza <i>Medio Ambiente, Planificac. Territorial y Vivienda</i>	121.673,1	1,1
4313		Lurralde Antolamendua <i>Ordenación Territorial</i>	3.716,2	0,0
4313	05	Ingurumena, Lurralde Plangintza eta Etxebizitza <i>Medio Ambiente, Planificac. Territorial y Vivienda</i>	3.716,2	0,0
44		Gizarte Ongizatea <i>Bienestar Comunitario</i>	37.159,7	0,3
442		Ingurumenaren Babesa <i>Protección del Medio Ambiente</i>	31.532,8	0,3
4420		Ingurumena eta Lurralde Pol. Etx.Egitura eta Lag. <i>Estructura y Apoyo de Medio Ambiente, P.Ter. Viv.</i>	5.614,5	0,1
4420	05	Ingurumena, Lurralde Plangintza eta Etxebizitza <i>Medio Ambiente, Planificac. Territorial y Vivienda</i>	5.614,5	0,1
4421		Ingurumenaren Babesa <i>Protección del Medio Ambiente</i>	25.918,3	0,2
4421	05	Ingurumena, Lurralde Plangintza eta Etxebizitza <i>Medio Ambiente, Planificac. Territorial y Vivienda</i>	25.918,3	0,2
443		Gizarte Ongizateko Beste Zerbitzu Batzuk <i>Otros Servicios de Bienestar Comunitario</i>	5.626,9	0,1
4431		Kontsumoa <i>Consumo</i>	5.626,9	0,1
4431	09	Turismoa, Merkataritza eta Kontsumoa <i>Turismo, Comercio y Consumo</i>	5.626,9	0,1
45		Kultura <i>Cultura</i>	190.944,2	1,7
451		Kultura <i>Cultura</i>	190.944,2	1,7
4511		Kultura/Hizk. Pol. Egitura eta Laguntza <i>Estructura y Apoyo de Cultura y Polit. Ling.</i>	3.575,2	0,0
4511	10	Kultura eta Hizkuntza Politika <i>Cultura y Política Lingüística</i>	3.575,2	0,0

MILA / MILES

PROGRAMA PROGRAMA	SEKZIOA SECCION		2017	GUZTIRA % TOTAL
4512		Kirolak <i>Deportes</i>	8.732,2	0,1
4512	10	Kultura eta Hizkuntza Politika <i>Cultura y Política Lingüística</i>	8.732,2	0,1
4513		Kulturaren Sustapena <i>Promoción de la Cultura</i>	31.894,7	0,3
4513	10	Kultura eta Hizkuntza Politika <i>Cultura y Política Lingüística</i>	31.894,7	0,3
4514		Ondare Historiko Artistikoa <i>Patrimonio Histórico Artístico</i>	20.613,4	0,2
4514	10	Kultura eta Hizkuntza Politika <i>Cultura y Política Lingüística</i>	20.613,4	0,2
4515		Gizarte Hedabideak <i>Medios de Comunicación Social</i>	126.128,7	1,1
4515	10	Kultura eta Hizkuntza Politika <i>Cultura y Política Lingüística</i>	126.128,7	1,1
46		Komunitate eta Gizarte Zerbitzuak <i>Otros Servicios Comunitarios y Sociales</i>	13.168,3	0,1
461		Herritarren Parte Hartzea <i>Participación Ciudadana</i>	5.227,6	0,0
4611		Hauteskundeak <i>Procesos Electorales</i>	5.227,6	0,0
4611	11	Segurtasuna <i>Seguridad</i>	5.227,6	0,0
462		Bestelako komunitate gaiak <i>Asuntos comunitarios</i>	7.940,7	0,1
4621		Biktimak eta Giza Eskubideak <i>Víctimas y Derechos Humanos</i>	6.081,0	0,1
4621	01	Jaurlaritzaren Lehendakaritza <i>Lehendakaritza-Presidencia del Gobierno</i>	6.081,0	0,1
4622		Memoria, Bizikidetzeta eta Giza Eskubideen Institut. <i>Instituto de la Memoria, la Convivencia y DDHH</i>	1.859,8	0,0
4622	01	Jaurlaritzaren Lehendakaritza <i>Lehendakaritza-Presidencia del Gobierno</i>	1.859,8	0,0
47		Euskararen Sustapena <i>Promoción del Euskera</i>	105.050,6	0,9
471		Euskararen Sustapena <i>Promoción del Euskera</i>	105.050,6	0,9
4711		Hizkuntza Politika <i>Política Lingüística</i>	52.355,8	0,5
4711	10	Kultura eta Hizkuntza Politika <i>Cultura y Política Lingüística</i>	52.355,8	0,5
4712		Administrazio Publikoaren Hizkuntza Normalkuntza <i>Normalización Lingüística de la Admón. Pública</i>	10.326,6	0,1
4712	02	Gobernantza Publikoa eta Autogobernua <i>Gobernanza Pública y Autogobierno</i>	10.326,6	0,1
4715		Hezkuntza Sistemaren Euskalduntzea <i>Euskaldunización del Sistema Educativo</i>	42.368,2	0,4
4715	07	Hezkuntza <i>Educación</i>	42.368,2	0,4
5		EKONOMIAZKO ONDASUN PUBLIKOEN EKOIZPENA PRODUCCIÓN BIENES PÚBLICOS DE CARÁCTER ECONÓMICO	911.363,9	8,2
51		Oinarriko Azpiegiturak eta Garraioa <i>Infraestructuras Básicas y Transportes</i>	635.184,1	5,7
512		Baliabide Hidraulikoak <i>Recursos Hidráulicos</i>	35.100,0	0,3
5121		Uraren Plangintza eta Administrazioa <i>Planificación y Administración Hidráulica</i>	35.100,0	0,3
5121	05	Ingurumena, Lurralde Plangintza eta Etxebizitza <i>Medio Ambiente, Planificac. Territorial y Vivienda</i>	35.100,0	0,3
513		Trenbide-garraioaren Azpiegitura <i>Infraestructura del Transporte Ferroviario</i>	575.150,3	5,2
5131		Trenbideko garraioaren azpiegitura eta kudeaketa <i>Infraestructura y Gestión Transporte Ferroviario</i>	224.620,3	2,0

MILA / MILES

PROGRAMA PROGRAMA	SEKZIOA SECCIÓN		2017	% GUZTIRA % TOTAL
5131	03	Ekonomiaren Garapena eta Azpiegiturak <i>Desarrollo Económico e Infraestructuras</i>	224.620,3	2,0
5135		EAE-KO Trenbide Sare Berria-Kudeaketa Kredituak <i>Nueva Red Ferroviaria en la CAE-Créditos Gestión</i>	350.530,0	3,2
5135	03	Ekonomiaren Garapena eta Azpiegiturak <i>Desarrollo Económico e Infraestructuras</i>	350.530,0	3,2
514		Bide Azpiegitura eta Lurreko Garraioa <i>Infraestructura Viaria y Transporte Terrestre</i>	6.001,3	0,1
5141		Garraioaren plangintza <i>Planificación del Transporte</i>	6.001,3	0,1
5141	03	Ekonomiaren Garapena eta Azpiegiturak <i>Desarrollo Económico e Infraestructuras</i>	6.001,3	0,1
515		Portuak eta Itsas Garraioa <i>Puertos y Transporte Marítimo</i>	18.932,5	0,2
5151		Portuak <i>Puertos</i>	18.932,5	0,2
5151	03	Ekonomiaren Garapena eta Azpiegiturak <i>Desarrollo Económico e Infraestructuras</i>	18.932,5	0,2
54		Ikerketa Zientifikoa, Teknikoa eta Aplikatua <i>Investigación Científica, Técnica y Aplicada</i>	261.791,0	2,4
541		Ikerketa Zientifikoa, Teknikoa eta Aplikatua <i>Investigación científica, técnica y aplicada</i>	261.791,0	2,4
5411		Nekazaritza eta Arrantza Alorreko Iker. eta Garap. <i>Investigación y Desarrollo Agropesquero</i>	17.721,6	0,2
5411	03	Ekonomiaren Garapena eta Azpiegiturak <i>Desarrollo Económico e Infraestructuras</i>	17.721,6	0,2
5412		Ikerketa <i>Investigación</i>	44.276,0	0,4
5412	07	Hezkuntza <i>Educación</i>	44.276,0	0,4
5413		Teknologia <i>Tecnología</i>	139.885,9	1,3
5413	03	Ekonomiaren Garapena eta Azpiegiturak <i>Desarrollo Económico e Infraestructuras</i>	139.885,9	1,3
5414		Berrikuntzarako Funtza <i>Fondo de Innovación</i>	38.350,0	0,3
5414	01	Jauriaritzaren Lehendakaritza <i>Lehendakaritza-Presidencia del Gobierno</i>	38.350,0	0,3
5415		Berrikuntza Digitalaren Agenda <i>Agenda de Innovación Digital</i>	21.557,5	0,2
5415	02	Gobernantza Publikoa eta Autogobernua <i>Gobernanza Pública y Autogobierno</i>	4.850,0	0,0
5415	03	Ekonomiaren Garapena eta Azpiegiturak <i>Desarrollo Económico e Infraestructuras</i>	16.707,5	0,2
55		Oinarrizko Informazioa eta Estatistikoa <i>Información Básica y Estadística</i>	14.388,9	0,1
551		Oinarrizko Informazioa eta Estatistikoa <i>Información Básica y Estadística</i>	14.388,9	0,1
5511		Estatistika <i>Estadística</i>	11.088,0	0,1
5511	06	Ogasuna eta Ekonomia <i>Hacienda y Economía</i>	11.088,0	0,1
5512		Meteorologia eta Klimatologia <i>Meteorología y Climatología</i>	3.300,9	0,0
5512	11	Segurtasuna <i>Seguridad</i>	3.300,9	0,0
6		EKONOMIA-ARAUKETA OROKORRA REGULACIÓN ECONÓMICA DE CARÁCTER GENERAL	39.556,9	0,4
61		Ekonomia-arauketa <i>Regulación Económica</i>	28.647,6	0,3
611		Ekonomi Arauketa <i>Regulación Económica</i>	28.647,6	0,3
6110		Ogasuna eta Ekonomia. Egitura eta Laguntza <i>Estructura y Apoyo de Hacienda y Economía</i>	6.798,5	0,1

MILA / MILES

PROGRAMA PROGRAMA	SEKZIOA SECCION		2017	GUZTIRA % TOTAL
6110	06	Ogasuna eta Ekonomia <i>Hacienda y Economía</i>	6.798,5	0,1
6111		Ekonomia eta Gastu Publikoa <i>Economía y Gasto Público</i>	9.455,9	0,1
6111	06	Ogasuna eta Ekonomia <i>Hacienda y Economía</i>	9.455,9	0,1
6112		Zerga-politika <i>Política Fiscal</i>	2.565,6	0,0
6112	06	Ogasuna eta Ekonomia <i>Hacienda y Economía</i>	2.565,6	0,0
6113		Joko eta Ikuskizunak <i>Juego y Espectáculos</i>	1.818,9	0,0
6113	11	Segurtasuna <i>Seguridad</i>	1.818,9	0,0
6114		Ondare eta Kontratazioa <i>Patrimonio y Contratación</i>	7.014,7	0,1
6114	06	Ogasuna eta Ekonomia <i>Hacienda y Economía</i>	7.014,7	0,1
6115		Lehiaren Euskal Agintaritz <i>Autoridad Vasca de la Competencia</i>	994,0	0,0
6115	06	Ogasuna eta Ekonomia <i>Hacienda y Economía</i>	994,0	0,0
63		Finantza-arauketa <i>Regulación Financiera</i>	10.909,3	0,1
631		Finantza-arauketa <i>Regulación Financiera</i>	10.909,3	0,1
6311		Finantza-Politika <i>Política Financiera</i>	10.909,3	0,1
6311	06	Ogasuna eta Ekonomia <i>Hacienda y Economía</i>	10.909,3	0,1
7		EKOIZPEN-SEKTOREEN ARAUTZE EKONOMIKOA REGULACIÓN ECONÓMICA DE SECTORES PRODUCTIVOS	302.140,1	2,7
71		Nekazaritza, Abeltzaintza eta Arrantza <i>Agricultura, Ganadería y Pesca</i>	114.103,9	1,0
711		Nekazaritza, Abeltzaintza eta Arrantza <i>Agricultura, Ganadería y Pesca</i>	114.103,9	1,0
7111		Nekazaritza, eta Landaren eta Itsasertzaren gar. <i>Agricultura y Desarrollo Rural y Litoral</i>	78.066,6	0,7
7111	03	Ekonomiaren Garapena eta Azpiegiturak <i>Desarrollo Económico e Infraestructuras</i>	78.066,6	0,7
7112		Arrantza <i>Pesca</i>	15.827,0	0,1
7112	03	Ekonomiaren Garapena eta Azpiegiturak <i>Desarrollo Económico e Infraestructuras</i>	15.827,0	0,1
7113		Elikagaien Sustapena eta Kalitatea <i>Promoción y Calidad Alimentaria</i>	20.210,3	0,2
7113	03	Ekonomiaren Garapena eta Azpiegiturak <i>Desarrollo Económico e Infraestructuras</i>	20.210,3	0,2
72		Industria <i>Industria</i>	132.672,3	1,2
721		Industria <i>Industria</i>	132.672,3	1,2
7211		Ekonomiaren Garapena eta Az. Egitura eta Laguntza <i>Estructura y Apoyo de Desarrollo Económico e Infr</i>	18.659,9	0,2
7211	03	Ekonomiaren Garapena eta Azpiegiturak <i>Desarrollo Económico e Infraestructuras</i>	18.659,9	0,2
7212		Industria Garapena eta Ekintzaileen Laguntza <i>Desarrollo Industrial y Apoyo a Emprendedores</i>	103.947,8	0,9
7212	03	Ekonomiaren Garapena eta Azpiegiturak <i>Desarrollo Económico e Infraestructuras</i>	103.947,8	0,9
7213		Industria Segurtasuna <i>Seguridad Industrial</i>	3.992,9	0,0
7213	03	Ekonomiaren Garapena eta Azpiegiturak <i>Desarrollo Económico e Infraestructuras</i>	3.992,9	0,0

MILA / MILES

PROGRAMA PROGRAMA	SEKZIOA SECCION		2017	% GUZTIRA % TOTAL
7214		Berrikuntza eta Lehiakortasun Estrategia <i>Innovación y Estrategia de Competitividad</i>	6.071,7	0,1
7214	03	Ekonomiaren Garapena eta Azpiegiturak <i>Desarrollo Económico e Infraestructuras</i>	6.071,7	0,1
73		Energia <i>Energía</i>	1.065,8	0,0
731		Energia <i>Energía</i>	1.065,8	0,0
7311		Energia eta Meatze Politika eta Garapena <i>Política y Desarrollo Energético y Minero</i>	1.065,8	0,0
7311	03	Ekonomiaren Garapena eta Azpiegiturak <i>Desarrollo Económico e Infraestructuras</i>	1.065,8	0,0
75		Turismoa <i>Turismo</i>	17.170,8	0,2
751		Turismoa <i>Turismo</i>	17.170,8	0,2
7510		Turismo, Merkataritza, Kon. Egitura eta Laguntza <i>Estructura y Apoyo de Turismo, Comercio y Consumo</i>	2.142,6	0,0
7510	09	Turismoa, Merkataritza eta Kontsumoa <i>Turismo, Comercio y Consumo</i>	2.142,6	0,0
7511		Turismoa <i>Turismo</i>	15.028,2	0,1
7511	09	Turismoa, Merkataritza eta Kontsumoa <i>Turismo, Comercio y Consumo</i>	15.028,2	0,1
76		Merkataritza <i>Comercio</i>	37.127,3	0,3
761		Merkataritza <i>Comercio</i>	37.127,3	0,3
7612		Barne Merkataritza <i>Comercio Interior</i>	14.462,3	0,1
7612	09	Turismoa, Merkataritza eta Kontsumoa <i>Turismo, Comercio y Consumo</i>	14.462,3	0,1
7613		Nazioartekotzea <i>Internacionalización</i>	22.665,0	0,2
7613	03	Ekonomiaren Garapena eta Azpiegiturak <i>Desarrollo Económico e Infraestructuras</i>	22.665,0	0,2
9		BESTE ADM. PUBLIKO BATZUEKIKO FINANTZA-HARREMANAK RELACIONES FINANCIERAS CON OTRAS ADMONES. PUBLICA	71.004,2	0,6
91		Euskal Alor Publikoarekiko finantza-harremanak <i>Relaciones Financieras con el Sector Público Vasc</i>	71.004,2	0,6
911		Euskal Alor Publikoarekiko finantza-harremanak <i>Relaciones Financieras con el Sector Público Vasc</i>	71.004,2	0,6
9119		Bestelako Finantza-harr.,Euskal Alor Publikoareki <i>Otras Relaciones Financieras con Sec. Públi. Vasc</i>	71.004,2	0,6
9119	95	Erakundeen Baliabideak eta Konpromisoak <i>Recursos y Compromisos Institucionales</i>	71.004,2	0,6
		GUZTIRA TOTAL	11.059.662,0	100



Administrazio Orokorra
Administración General

FUNTZ./SEK./KAPIT. EN ARABERAKO LABURP. - GASTUA
RESUMEN POR FUNCIÓN; SECCIÓN Y CAPÍTULO - GASTO

ORGANIKOA / ORGANICA

EKONOMIKOA / ECONOMICA

FUNTZIONALA / FUNCIONAL

MILA / MILES

Funtzionala Funcional	SEKZIOA SECCION		GUZTIRA TOTAL	KAPITULUAK CAPITULOS								
				1 Langile gastuak Gastos de personal	2 Funtzion. gastuak Gastos funciona.	3 Finantza gastuak Gastos financie.	4 Transf. arruntak Transfe. corrientes	6 Inbertsio errealak Inversio. reales	7 Kapital transf. Transfe. capital	8 F-aktiboen gehikuntza Aumento act.finan.	9 F-pasiboen gutxitzea Dism. pas. financier.	
0		Zor Publikoa Deuda Pública										
0 1		Zor Publikoa Deuda Pública										
0 1	90	Zor Publikoa Deuda Pública	1.036.267		86	248.131						788.049
		GUZTIRA TOTAL	1.036.267		86	248.131						788.049

MILA / MILES

Funtzionala Funcional	SEKZIOA SECCION		GUZTIRA TOTAL	KAPITULUAK CAPITULOS								
				1 Langile gastuak Gastos de personal	2 Funtzion. gastuak Gastos funciona.	3 Finantza gastuak Gastos financie.	4 Transf. arruntak Transfe. corrientes	6 Inbertsio errealak Inversio. reales	7 Kapital transf. Transfe. capital	8 F-aktiboen gehikuntza Aumento act.finan.	9 F-pasiboen gutxitzea Dism. pas. financier.	
1		Zerbitzu Orokorrak <i>Servicios de Carácter General</i>										
1 1		Jaurilaritzaren eta E.A.E.aren Goi Mailako Zuztza <i>Alta Dirección de la Com. Autónoma y del Gobierno</i>										
1 1	00	Legebiltzerra <i>Parlamento</i>	29.400				29.400					
1 1	01	Lehendakaritza <i>Lehendakaritza</i>	10.603	5.021	5.053		29	421		79		
1 1	02	Gobernantza P.A <i>Gobernanza P.A.</i>	1.084	1.034	50							
1 1	52	Ekon.G. A.Batz. <i>C. Econó. Soc.V</i>	1.363				1.350		13			
1 1	54	HKEE <i>TVCP</i>	7.414				7.312		102			
1 1	55	Datu Bab.E.Bule <i>A.V.Prot Datos</i>	1.365				1.353		12			
		GUZTIRA TOTAL	51.229	6.055	5.103		39.444	421	127	79		
1 2		Administrazio Orokorra <i>Administración General</i>										
1 2	02	Gobernantza P.A <i>Gobernanza P.A.</i>	96.881	26.181	60.408		6.146	4.061		85		
1 2	99	Hainbat Sail <i>Diversos Departamentos</i>	64.678	4.685	24.035		4.810	8.283	22.865			
		GUZTIRA TOTAL	161.559	30.867	84.443		10.956	12.344	22.865	85		
1 3		Kanpo Harremanak <i>Relaciones Exteriores</i>										
1 3	01	Lehendakaritza <i>Lehendakaritza</i>	52.934	3.892	1.979		11.691	14	35.358			
		GUZTIRA TOTAL	52.934	3.892	1.979		11.691	14	35.358			
1 4		Justizia <i>Justicia</i>										
1 4	12	Lana eta Justizia <i>Trabajo y Justicia</i>	175.173	107.303	43.228	6	16.420	8.096		120		
		GUZTIRA TOTAL	175.173	107.303	43.228	6	16.420	8.096		120		

Funtzionala Funcional	SEKZIOA SECCION		GUZTIRA TOTAL	KAPITULUAK CAPITULOS								
				1 Langile gastuak Gastos de personal	2 Funtzion. gastuak Gastos funciona.	3 Finantza gastuak Gastos financie.	4 Transf. arruntak Transfe. corrientes	6 Inbertsio errealak Inversio. reales	7 Kapital transf. Transfe. capital	8 F-aktiboen gehikuntza Aumento act.finan.	9 F-pasiboen gutxitzea Dism. pas. financier.	
2		Herri Babesa eta Herritarren Segurtasuna <i>Protección Civil y Seguridad Ciudadana</i>										
2 2		Herri Segurtasuna eta Babesa <i>Seguridad y Protección Civil</i>										
2 2	11	Segurtasuna <i>Seguridad</i>	615.424	477.487	97.039	56	15.687	20.596			4.559	
		GUZTIRA TOTAL	615.424	477.487	97.039	56	15.687	20.596			4.559	

MILA / MILES

Funtzionala Funcional	SEKZIOA SECCION		GUZTIRA TOTAL	KAPITULUAK CAPITULOS							
				1 Langile gastuak Gastos de personal	2 Funtzion. gastuak Gastos funciona.	3 Finantza gastuak Gastos financie.	4 Transf. arruntak Transfe. corrientes	6 Inbertsio errealak Inversio. reales	7 Kapital transf. Transfe. capital	8 F-aktiboen gehikuntza Aumento act.finan.	9 F-pasiboen gutxitzea Dism. pas. financier.
3		Gizarte Segurtasuna, Babesa eta Sustapena <i>Seguridad, Protección y Promoción Social</i>									
3 1		Gizarte Segurtasuna eta Babesa <i>Seguridad y Protección Social</i>									
3 1	04	Enplegua; G.P. <i>Empleo y P.S.</i>	659.091	5.317	14.725		638.388	430	156	75	
3 1	12	Lana eta Justizia <i>Trabajo y Justicia</i>	30.722	14.211	1.974		14.395	142			
3 1	51	Lan Harremanen Kontseilua <i>Con.Rel.Labora.</i>	2.419				2.391		27		
		GUZTIRA TOTAL	692.232	19.528	16.699		655.174	572	183	75	
3 2		Gizarte Sustapena <i>Promoción Social</i>									
3 2	01	Lehendakaritza <i>Lehendakaritza</i>	5.133				5.133				
3 2	04	Enplegua; G.P. <i>Empleo y P.S.</i>	347.097	1.696	1.481		342.597	21	1.302		
3 2	12	Lana eta Justizia <i>Trabajo y Justicia</i>	4.414	575	15		1.698		2.126		
3 2	53	Kooperat. G. K. <i>Con.Sup.Coope.</i>	929				921		8		
		GUZTIRA TOTAL	357.573	2.271	1.496		350.349	21	3.436		

Funtzionala Funcional	SEKZIOA SECCION		GUZTIRA TOTAL	KAPITULUAK CAPITULOS								
				1 Langile gastuak Gastos de personal	2 Funtzion. gastuak Gastos funciona.	3 Finantza gastuak Gastos financie.	4 Transf. arruntak Transfe. corrientes	6 Inbertsio errealak Inversio. reales	7 Kapital transf. Transfe. capital	8 F-aktiboen gehikuntza Aumento act.finan.	9 F-pasiboen gutxitzea Dism. pas. financier.	
4		Izaera Sozialeko Ondasun Publikoen Ekoizpena <i>Produccion de Bienes Públicos de Carácter Social</i>										
4 1		Osasuna <i>Sanidad</i>										
4 1	08	Osasuna <i>Salud</i>	3.542.717	47.708	2.920.018	1	518.542	2.121	54.227	100		
		GUZTIRA TOTAL	3.542.717	47.708	2.920.018	1	518.542	2.121	54.227	100		
4 2		Hezkuntza <i>Educación</i>										
4 2	07	Hezkuntza <i>Educación</i>	2.578.778	1.224.956	135.386	77	1.130.539	60.412	25.073	2.000	335	
		GUZTIRA TOTAL	2.578.778	1.224.956	135.386	77	1.130.539	60.412	25.073	2.000	335	
4 3		Etxebizitza eta Hirigintza <i>Vivienda y Urbanismo</i>										
4 3	05	Ingurumena LPE <i>MÁPTV</i>	125.389	11.812	9.470		27.503	16.247	60.357			
		GUZTIRA TOTAL	125.389	11.812	9.470		27.503	16.247	60.357			
4 4		Gizarte Ongizatea <i>Bienestar Comunitario</i>										
4 4	05	Ingurumena LPE <i>MÁPTV</i>	31.533	8.631	10.450		6.739	2.120	3.573	20		
4 4	09	Turismoa, Me.K. <i>Turismo, Com.Co.</i>	5.627				5.627					
		GUZTIRA TOTAL	37.160	8.631	10.450		12.366	2.120	3.573	20		
4 5		Kultura <i>Cultura</i>										
4 5	10	Kultura Hiz.P. <i>Cultura y Pol.L</i>	190.944	7.682	7.826		161.175	225	11.873	2.163		
		GUZTIRA TOTAL	190.944	7.682	7.826		161.175	225	11.873	2.163		
4 6		Komunitate eta Gizarte Zerbitzuak <i>Otros Servicios Comunitarios y Sociales</i>										
4 6	01	Lehendakaritza <i>Lehendakaritza</i>	7.941	693	1.074		6.114	60				
4 6	11	Segurtasuna <i>Seguridad</i>	5.228	357	235		4.536	100				
		GUZTIRA TOTAL	13.168	1.049	1.309		10.650	160				
4 7		Euskararen Sustapena <i>Promoción del Euskera</i>										
4 7	02	Gobernantza P.A <i>Gobernanza P.A.</i>	10.327				10.327					
4 7	07	Hezkuntza <i>Educación</i>	42.368	34.262	2.680		5.334	92				
4 7	10	Kultura Hiz.P. <i>Cultura y Pol.L</i>	52.356	2.927	1.521		46.754	740	413			
		GUZTIRA TOTAL	105.051	37.190	4.201		62.415	832	413			

MILA / MILES

Funtzionala Funcional	SEKZIOA SECCION		GUZTIRA TOTAL	KAPITULUAK CAPITULOS								
				1 Langile gastuak Gastos de personal	2 Funtzion. gastuak Gastos funciona.	3 Finantza gastuak Gastos financie.	4 Transf. arruntak Transfe. corrientes	6 Inbertsio errealak Inversio. reales	7 Kapital transf. Transfe. capital	8 F-aktiboen gehikuntza Aumento act.finan.	9 F-pasiboen gutxitzea Dism. pas. financier.	
5		Ekonomiazko Ondasun Publikoen Ekoizpena <i>Producción Bienes Públicos de Carácter Económico</i>										
5 1		Oinarriko Azpiegiturak eta Garraioa <i>Infraestructuras Básicas y Transportes</i>										
5 1	03	Ek.Garap.Azpieg <i>Des.Econ.Infra.</i>	600.084	3.804	12.072	40	77.717	371.378	135.053	20		
5 1	05	Ingurumena LPE <i>MÁPTV</i>	35.100				11.220		23.880			
		GUZTIRA TOTAL	635.184	3.804	12.072	40	88.937	371.378	158.933	20		
5 4		Ikerketa Zientifikoa, Teknikoa eta Aplikatua <i>Investigación Científica, Técnica y Aplicada</i>										
5 4	01	Lehendakaritza <i>Lehendakaritza</i>	38.350		75		8.225		30.050			
5 4	02	Gobernantza P.A <i>Gobernanza P.A.</i>	4.850		4.850							
5 4	03	Ek.Garap.Azpieg <i>Des.Econ.Infra.</i>	174.315	1.078	466		28.968	400	142.981	423		
5 4	07	Hezkuntza <i>Educación</i>	44.276		158		25.527	20	18.572			
		GUZTIRA TOTAL	261.791	1.078	5.548		62.720	420	191.603	423		
5 5		Oinarriko Informazioa eta Estatistikoa <i>Información Básica y Estadística</i>										
5 5	06	Ogasuna eta Ekonomia <i>Hacienda y Economía</i>	11.088				11.088					
5 5	11	Segurtasuna <i>Seguridad</i>	3.301	184	2.749			368				
		GUZTIRA TOTAL	14.389	184	2.749		11.088	368				



Funtzionala Funcional	SEKZIOA SECCION		GUZTIRA TOTAL	KAPITULUAK CAPITULOS								
				1 Langile gastuak Gastos de personal	2 Funtzion. gastuak Gastos funciona.	3 Finantza gastuak Gastos financie.	4 Transf. arruntak Transfe. corrientes	6 Inbertsio errealak Inversio. reales	7 Kapital transf. Transfe. capital	8 F-aktiboan gehikuntza Aumento act.finan.	9 F-pasiboan gutxitzea Dism. pas. financier.	
6		Ekonomia-arauketa Orokorra <i>Regulación Económica de Carácter General</i>										
6 1		Ekonomia-arauketa <i>Regulación Económica</i>										
6 1	06	Ogasuna eta Ekonomia <i>Hacienda y Economía</i>	26.829	17.001	7.027		1.068	1.665			68	
6 1	11	Segurtasuna <i>Seguridad</i>	1.819	1.557	162			100				
		GUZTIRA TOTAL	28.648	18.558	7.189		1.068	1.765			68	
6 3		Finantza-arauketa <i>Regulación Financiera</i>										
6 3	06	Ogasuna eta Ekonomia <i>Hacienda y Economía</i>	10.909	2.079	6.911	20	57			1.842		
		GUZTIRA TOTAL	10.909	2.079	6.911	20	57			1.842		

MILA / MILES

Funtzionala Funcional	SEKZIOA SECCION		GUZTIRA TOTAL	KAPITULUAK CAPITULOS								
				1 Langile gastuak Gastos de personal	2 Funtzion. gastuak Gastos funciona.	3 Finantza gastuak Gastos financie.	4 Transf. arruntak Transfe. corrientes	6 Inbertsio errealak Inversio. reales	7 Kapital transf. Transfe. capital	8 F-aktiboen gehikuntza Aumento act.finan.	9 F-pasiboen gutxitzea Dism. pas. financier.	
7		Ekoizpen-sektoreen Arautze Ekonomikoa <i>Regulación Económica de Sectores Productivos</i>										
7 1		Nekazaritza, Abeltzaintza eta Arrantza <i>Agricultura, Ganadería y Pesca</i>										
7 1	03	Ek.Garap.Azpieg <i>Des.Econ.Infra.</i>	114.104	7.006	4.780		60.334	2.014	39.970			
		GUZTIRA TOTAL	114.104	7.006	4.780		60.334	2.014	39.970			
7 2		Industria <i>Industria</i>										
7 2	03	Ek.Garap.Azpieg <i>Des.Econ.Infra.</i>	132.672	13.624	5.960		12.643	1.512	20.782	78.150		
		GUZTIRA TOTAL	132.672	13.624	5.960		12.643	1.512	20.782	78.150		
7 3		Energia <i>Energía</i>										
7 3	03	Ek.Garap.Azpieg <i>Des.Econ.Infra.</i>	1.066	502	89			354	120			
		GUZTIRA TOTAL	1.066	502	89			354	120			
7 5		Turismoa <i>Turismo</i>										
7 5	09	Turismoa, Me.K. <i>Turismo, Com. Co.</i>	17.171	3.392	2.423		9.747	633	687	290		
		GUZTIRA TOTAL	17.171	3.392	2.423		9.747	633	687	290		
7 6		Merkataritza <i>Comercio</i>										
7 6	03	Ek.Garap.Azpieg <i>Des.Econ.Infra.</i>	22.665	868	266		20.800			730		
7 6	09	Turismoa, Me.K. <i>Turismo, Com. Co.</i>	14.462	1.267	1.776		5.835		5.584			
		GUZTIRA TOTAL	37.127	2.136	2.043		26.635		5.584	730		

Funtzionala Funcional	SEKZIOA SECCION		GUZTIRA TOTAL	KAPITULUAK CAPITULOS								
				1 Langile gastuak Gastos de personal	2 Funtzion. gastuak Gastos funciona.	3 Finantza gastuak Gastos financie.	4 Transf. arruntak Transfe. corrientes	6 Inbertsio errealak Inversio. reales	7 Kapital transf. Transfe. capital	8 F-aktiboen gehikuntza Aumento act.finan.	9 F-pasiboen gutxitzea Dism. pas. financier.	
9		Beste Adm. Publiko batzuekiko finantza-harremanak <i>Relaciones Financieras con otras Admones. Pública</i>										
9 1		Euskal Alor Publikoarekiko finantza-harremanak <i>Relaciones Financieras con el Sector Público Vasc</i>										
9 1	95	Erak.Baliab./K. <i>Rec.Com.Instit.</i>	71.004				71.004					
		GUZTIRA TOTAL	71.004				71.004					





Administrazio Orokorra
Administración General

KAPITULUEN ARABERAKO LABURPENA - SARRERA
RESUMEN POR CAPÍTULO - INGRESO

ORGANIKOA / ORGANICA

EKONOMIKOA / ECONOMICA

FUNTZIONALA / FUNCIONAL

MILA / MILES

KAPITULUA CAPÍTULO		2017	% GUZTIRA % TOTAL
2	Zeharkako zergak <i>Impuestos indirectos</i>	4.200,0	0,0
3	Tasak, salneurriak eta zuzb. publikoko b. batzuk <i>Tasas, precios públicos y otros in. derecho públ.</i>	73.982,0	0,7
4	Gastu arruntetarako transf. eta dirulaguntzak <i>Transferencias y subven. para gastos corrientes</i>	9.180.008,1	83,0
5	Ondare-sarrerak <i>Ingresos patrimoniales</i>	1.446,5	0,0
	ERAGIKETA ARRUNTEN GUZTIZKOA TOTAL OPERACIONES CORRIENTES	9.259.636,6	83,7
7	Kapital eragiketarako transf. eta dirulaguntzak <i>Transferencias y subven. para operaciones de capital</i>	382.533,5	3,5
	KAPITAL ERAGIKETA EZ-FINANTZARIOEN GUZTIZKOA TOTAL OPERACIONES DE CAPITAL NO FINANCIERAS	382.533,5	3,5
	ERAGIKETA EZ-FINANTZARIOEN GUZTIZKOA TOTAL OPERACIONES NO FINANCIERAS	9.642.170,1	87,2
8	Finantza-aktiboaren gutxitzea <i>Disminución de activos financieros</i>	46.076,3	0,4
9	Finantza-pasiboaren gehikuntza <i>Aumento de Pasivos Financieros</i>	1.371.415,6	12,4
	ERAGIKETA FINANTZARIOEN GUZTIZKOA TOTAL OPERACIONES FINANCIERAS	1.417.491,9	12,8
	GUZTIRA TOTAL	11.059.662,0	100

Administrazio Orokorra
Administración General

ARTIKULUEN ARABERAKO LABURPENA - SARRERA
RESUMEN POR ARTÍCULO - INGRESO

ORGANIKOA / ORGANICA

EKONOMIKOA / ECONOMICA

FUNTZIONALA / FUNCIONAL

MILA / MILES

KAPITULUA CAPITULO	ARTIKULUA ARTICULO		2017	% GUZTIRA % TOTAL
2		ZEHARKAKO ZERGAK IMPUESTOS INDIRECTOS	4.200,0	0,0
2	9	Zeharkako beste zerga batzuk <i>Otros impuestos indirectos</i>	4.200,0	0,0
3		TASAK, SALNEURRIAK ETA ZUZB. PUBLIKOKO B. BATZUK TASAS, PRECIOS PÚBLICOS Y OTROS IN. DERECHO PÚBL.	73.982,0	0,7
3	1	Tasak <i>Tasas</i>	17.471,0	0,2
3	2	Salneurriak <i>Precios públicos</i>	18.495,6	0,2
3	8	Itzulerak <i>Reintegros</i>	4.095,3	0,0
3	9	Zuzb. publikokope hainbat diru-sarrera <i>Diversos ingresos en régimen de derecho público</i>	33.920,1	0,3
4		GASTU ARRUNTETARAKO TRANSF. ETA DIRULAGUNTZAK TRANSFERENCIAS Y SUBVEN. PARA GASTOS CORRIENTES	9.180.008,1	83,0
4	1	EAE SP-tik eta EAE AP-KES sailkat. erakundeetatik <i>Del SP CAE y de entidades clasificadas AP-SEC CAE</i>	637,0	0,0
4	2	Foru-Aldundi eta EAE-ko Toki-Erakundeetatik <i>De Diputaciones Forales y Entidades Locales PV</i>	9.103.216,2	82,3
4	3	Espainiako Alor Publikoko erakundeetatik <i>De entidades del Sector Público Español</i>	16.603,9	0,2
4	4	Atzerritik <i>Del exterior</i>	59.551,0	0,5
5		ONDARE-SARRERAK INGRESOS PATRIMONIALES	1.446,5	0,0
5	1	F.I.etatik (EAE SP era eta EAE AP-KES sailk era) <i>De I.F. en ent. SP CAE y ent. clasif. AP-SEC CAE</i>	45,2	0,0
5	2	Beste erak. batzuetako f.-inbertsioen diru-sarr. <i>Ingresos de inver. financieras en otras entidades</i>	108,0	0,0
5	3	Hainbat diru-sarrera finantzario <i>Diversos ingresos financieros</i>	109,5	0,0
5	4	Ibilgetuaren sarr. eta bestelako sarr. ondare <i>Ingresos del inmovilizado y otros ingresos patri.</i>	1.183,8	0,0
7		KAPITAL ERAGIKETETARAKO TRANSF. ETA DIRULAGUNTZAK TRANSFERENCIAS Y SUBV. PARA OPERACIONES DE CAPITAL	382.533,5	3,5
7	3	Espainiako Alor Publikoko erakundeetatik <i>De entidades del Sector Público Español</i>	350.530,0	3,2
7	4	Atzerritik <i>Del exterior</i>	32.003,5	0,3
8		FINANTZA-AKTIBOEN GUTXITZEA DISMINUCIÓN DE ACTIVOS FINANCIEROS	46.076,3	0,4
8	1	Fin. Inb. EAE AP-KES sailk. EAE SP erakundeetan <i>In. Fin. en ent. SP CAE y ent. clasif. AP-SEC CAE</i>	1.519,9	0,0
8	2	Beste erakunde batzuetako finantza-inbertsioak <i>Inversiones financieras en otras entidades</i>	17.556,4	0,2
8	7	Diruzaintzako gerakinak <i>Remanentes de Tesorería</i>	27.000,0	0,2
9		FINANTZA-PASIBOEN GEHIKUNTZA AUMENTO DE PASIVOS FINANCIEROS	1.371.415,6	12,4
9	1	Jasapenak eta antzeko beste jaulkipen batzuk <i>Empréstitos y otras emisiones análogas</i>	1.371.415,6	12,4
		GUZTIRA TOTAL	11.059.662,0	100

Administrazio Orokorra
Administración General

AZPIKONTZEPTUEN ARABERAKO LABURPENA - SARRERA
RESUMEN POR SUBCONCEPTO - INGRESO

ORGANIKOA / ORGANICA

EKONOMIKOA / ECONOMICA

FUNTZIONALA / FUNCIONAL

MILA / MILES

KAPITULUA CAPITULO	ARTIKULUA ARTICULO	KONTEPTUA CONCEPTO	AZPIKONTZEP SUBCONCEPTO		2017	% GUZTIRA % TOTAL
2				ZEHARKAKO ZERGAK IMPUESTOS INDIRECTOS	4.200,0	0,0
2	9			ZEHARKAKO BESTE ZERGA BATZUK OTROS IMPUESTOS INDIRECTOS	4.200,0	0,0
2	9	2		Jokoaren gaineko tasaren erreargua Recargo de la tasa sobre el juego	4.200,0	0,0
2	9	2	00	Jokoaren gaineko tasaren erreargua Recargo de la tasa sobre el juego	4.200,0	0,0
3				TASAK, SALNEURRIAK ETA ZUZB. PUBLIKOKO B. BATZUK TASAS, PRECIOS PÚBLICOS Y OTROS IN. DERECHO PUBL.	73.982,0	0,7
3	1			TASAK TASAS	17.471,0	0,2
3	1	1		EAEk berak araututako tasak De normativa propia de la CAE	7.368,5	0,1
3	1	1	01	Langileak hautatzeko deialdietako inskrib. Inscripción en convocatorias selección personal	170,0	0,0
3	1	1	02	Administrazio zerbitzuak Servicios administrativos	42,6	0,0
3	1	1	03	Obra Publikoen zutzta. eta ikuskapena Dirección e Inspección de Obras Públicas	7.155,9	0,1
3	1	2		EAEk berak araututako beste tasa batzuk Otras tasas de normativa propia de la CAE	9.750,5	0,1
3	1	2	02	EHAAREN zerbitzuak Servicios del B.O.P.V.	275,0	0,0
3	1	2	06	Aisialdiko ontziak erabiltzeko tituluak Títulos para el manejo de embarcaciones de recreo	140,0	0,0
3	1	2	11	Trafikoko zerbitzuak eta jarduerak Actividades y servicios relativos al tráfico	800,0	0,0
3	1	2	12	Joko-baimenak Autorizaciones de juego	200,0	0,0
3	1	2	13	Ikuskizunak Espectáculos	12,0	0,0
3	1	2	14	Segurtasun pribatuko zerbitzuak eta jard. Servicios y actividades seguridad privada	65,0	0,0
3	1	2	16	Ertzaintzak emandako zerbitzu bereziak Prestac. de servicios especiales de la Ertzaintza	50,0	0,0
3	1	2	21	Ind.,seg. ind.,energ. eta meatzetako zerb. orokor Serv. comunes industria, seg. in. energ. minas	126,0	0,0
3	1	2	22	Industria eta industria segu.-zerbitzuak Servicios de industria y seguridad industrial	20,0	0,0
3	1	2	23	Meategi zerbitzuak Servicios de minas	217,5	0,0
3	1	2	28	Mahats-ardogin.erregistro-lib.en ematea Expedición Libros-Registro sector vitivinícola	2,0	0,0
3	1	2	29	Aisialdiko itsas-arrantzako lizentz.ematea Expedición licencia pesca marítima recreativa	150,0	0,0
3	1	2	30	Angularen arrantzarako lizentzia ematea. Expedición de la licencia de pesca de la angula	10,0	0,0
3	1	2	31	Ehizan jarduteko gaitasuna egiaztatzeko azterketa Examen aptitud para ejercicio de la caza	10,0	0,0
3	1	2	41	Titulu eta egiaztatgiri akademiko eta prof. ematea Expedic. títulos y certif. académicos y profesio.	1.067,6	0,0
3	1	2	51	Hiletetako Sanitatea Sanidad Mortuoria	7,8	0,0
3	1	2	52	Animalia eta bere gaien osasun-kontr./ikus Inspección y control de animales y sus productos	85,7	0,0
3	1	2	53	Osasun-publikoko laborategi-zerbitzuak Servicios del Laboratorio de Salud Pública	3,7	0,0

MILA / MILES


KAPITULUA CAPITULO	ARTIKULUA ARTICULO	KONZEPtua CONCEPTO	AZPIKONZEP. SUBCONCEPTO		2017	% GUZTIRA % TOTAL
3	1	2	54	Farmazia eta farm.-zerbitzuen espedientak <i>Expedientes estableci. y serv. aten. farmacéutica</i>	57,2	0,0
3	1	2	55	Osasun zentro, zerb. eta etxeen esped.ak <i>Expedien. centros, servic. y establec. sanitarios</i>	479,9	0,0
3	1	2	56	Osasun publizitatearen espedienteak <i>Expedientes de publicidad sanitaria</i>	30,8	0,0
3	1	2	57	Osasun-produktuak neurrira fabr. lizentz. <i>Licencia fabricación product. sanitarios a medida</i>	23,1	0,0
3	1	2	62	"Gazte Txartela" emateagatiko tasa <i>Expedición carné "Gazte txartela/Carné joven"</i>	30,0	0,0
3	1	2	63	Nazioarteko Aterpekeide txartela ematea <i>Exp. carnés alberguista reconoci. internacional</i>	25,0	0,0
3	1	2	64	ISTC elkartearen nazioarteko abantail. tx. emate <i>Exped.tarjetas ventajas internacionales asoci. ISTC</i>	30,0	0,0
3	1	2	71	B.O.Etx.ei buruzko kalif. eta egiaztatg. <i>Calificaciones y certificaciones en Viviendas.PO</i>	85,0	0,0
3	1	2	72	Eraikitze-kalitatea kontrolatzeko lab.zerb. <i>Servic. Laboratorio Control Calidad Edificación</i>	120,0	0,0
3	1	2	81	EAEren titulartasunpeko portuetako zerb. <i>Servicios en puertos de titularidad de la CAPV</i>	5.416,6	0,0
3	1	2	88	Bilaketa, salbamendu edo erreskatea <i>Rastreo, rescate o salvamento</i>	2,5	0,0
3	1	2	91	Uni. kanp. irakas. atzer. tit. ikas. homo. bal. <i>Homo. y conval. tit. y est. extranj. ens. no uni.</i>	51,1	0,0
3	1	2	92	Laneko esper. , prestakun. ez-form. lanb. gaitasu <i>Acredit. compet. prof.exp. laboral o vías no form</i>	109,0	0,0
3	1	2	93	Lurzoruaren kutsadura saihesteko jarduketak <i>Actuaciones prevención y cor. contaminación suelo</i>	45,0	0,0
3	1	2	99	EAEk berak araututako beste tasa batzuk <i>Otras tasas de normativa propia de la CAE</i>	3,0	0,0
3	1	8		EAEk berak arautzen ez dituen beste tasa batzuk <i>Otras tasas de normativa no propia de la CAE</i>	352,0	0,0
3	1	8	03	Merkatal. arrisk. garrai. segur. ikuskatz. lanb. gaik. <i>Capac. profe. consej. seguridad transporte m. pel.</i>	2,0	0,0
3	1	8	04	Ikuskatze eta segurtasun nuklearra <i>Inspección y seguridad nuclear</i>	350,0	0,0
3	2			SALNEURRIAK PRECIOS PUBLICOS	18.495,6	0,2
3	2	1		Salneurriak <i>Precios públicos</i>	18.495,6	0,2
3	2	1	01	Argitalpenen edo ikasmaterialaren salmenta <i>Venta de Publicaciones o de Material didáctico</i>	30,7	0,0
3	2	1	03	Etxebizitza, garaje, erantsi eta lokalen salmenta <i>Venta de viviendas, garajes, anexos y locales</i>	2.369,1	0,0
3	2	1	51	Minteg., kongr., jardun. eta ikastaroen matrikula <i>Matriculas de semina., congre., jorna. y cursos</i>	5,0	0,0
3	2	1	52	Irakaskuntza-prestakuntza zerbitzuak <i>Servicios de enseñanza y formación</i>	3.403,0	0,0
3	2	1	53	Hautaketa eta ebaluaketa zerbitzuak <i>Servicios de selección y evaluación</i>	339,8	0,0
3	2	1	55	Ostalaritzako zerbitzuak <i>Servicios de hostelería</i>	250,0	0,0
3	2	1	60	Auzolandegietako programetarako inskripzioa <i>Inscripción en programas de Campos de Trabajo</i>	30,0	0,0
3	2	1	61	Gizarte-zerbitzua: Telelaguntza <i>Servicio de carácter social: Teleasistencia</i>	1.800,0	0,0
3	2	1	71	Higiezinaren alokairua <i>Arrendamiento de inmuebles</i>	6.904,5	0,1
3	2	1	72	Lurrazal-eskubidea itaundutako sustapenetan <i>Derecho de superficie en promociones concertadas</i>	140,0	0,0
3	2	1	73	Azalera-eskubideak iraungitzea itundutako sustap. <i>Extinc. de dchos. de superficie en promoc. concer</i>	3.000,0	0,0
3	2	1	89	Bestelako zerbitzuak <i>Otros servicios</i>	223,6	0,0

KAPITULUA CAPITULO	ARTIKULUA ARTICULO	KONZERTUA CONCEPTO	AZPIKONTZER SUBCONCEPTO		2017	% GUZTIRA % TOTAL
3	8			ITZULERAK REINTEGROS	4.095,3	0,0
3	8	0		Itzulerak Reintegros	4.095,3	0,0
3	8	0	00	Itzulerak Reintegros	4.095,3	0,0
3	9			ZUZB. PUBLIKOPEKO HAINBAT DIRU-SARRERA DIVERSOS INGRESOS EN RÉGIMEN DE DERECHO PÚBLICO	33.920,1	0,3
3	9	1		Errekarguak, isunak eta zuzen.publik.sarr.interes Recargos, multas e intereses de ingr. derecho pú.	30.102,0	0,3
3	9	1	11	Premiamenduzko errekarguak Recargo de apremio	546,5	0,0
3	9	1	12	Berandutze-interesak Intereses de demora	744,0	0,0
3	9	1	13	Bestelako interesak, zuzen.publik.sarrerei dagozk Otros intereses de ingresos de derecho público	545,0	0,0
3	9	1	51	Isunak eta trafikoko zigorrak Multas y sanciones de tráfico	25.000,0	0,2
3	9	1	59	Beste isun eta zigor batzuk Otras multas y sanciones	3.266,5	0,0
3	9	3		Bestelako diru-sarrerak Otros ingresos	3.064,9	0,0
3	9	3	01	Kanonak eta emakidak Cánones y concesiones	2.500,0	0,0
3	9	3	02	Aurrekontu kanpoko fidantzen oblig.en ez betetzeak Incumplimiento fianzas no presupuestarias	24,5	0,0
3	9	3	99	Bestelako diru-sarrerak Otros ingresos	540,4	0,0
3	9	4		Ezohiko sarrerak Ingresos excepcionales	753,2	0,0
3	9	4	01	Gauzatutako abalengatiko diru-sarrerak Ingresos por avales ejecutados	750,0	0,0
3	9	4	99	Bestelako ezohiko sarrerak Otros ingresos excepcionales	3,2	0,0
4				GASTU ARRUNTETARAKO TRANSF. ETA DIRULAGUNTZAK TRANSFERENCIAS Y SUBVEN. PARA GASTOS CORRIENTES	9.180.008,1	83,0
4	1			EAE SP-TIK ETA EAE AP-KES SAILKAT. ERAKUNDEETATIK DEL SP CAE Y DE ENTIDADES CLASIFICADAS AP-SEC CAE	637,0	0,0
4	1	2		Erakunde autonomoetatik De Organismos Autónomos	637,0	0,0
4	1	2	01	Erakunde Autonomo administratiboetatik De Organismos Autónomos Administrativos	637,0	0,0
4	2			FORU-ALDUNDI ETA EAE-KO TOKI-ERAKUNDEETATIK DE DIPUTACIONES FORALES Y ENTIDADES LOCALES PV	9.103.216,2	82,3
4	2	1		Foru Aldundietatik De Diputaciones Forales	9.103.216,2	82,3
4	2	1	01	Arabako Foru Aldunditik De la Diputación Foral de Álava	1.497.479,1	13,5
4	2	1	02	Gipuzkoako Foru Aldunditik De la Diputación Foral de Gipuzkoa	2.994.047,8	27,1
4	2	1	03	Bizkaiko Foru Aldunditik De la Diputación Foral de Bizkaia	4.611.689,3	41,7
4	3			ESPAINIAKO ALOR PUBLIKOKO ERAKUNDEETATIK DE ENTIDADES DEL SECTOR PÚBLICO ESPAÑOL	16.603,9	0,2
4	3	1		Estatuko Administrazio Zentraletik De la Administración Central del Estado	16.603,9	0,2
4	3	1	00	Estatuko Administrazio Zentraletik De la Administración Central del Estado	16.603,9	0,2
4	4			ATZERRITIK DEL EXTERIOR	59.551,0	0,5
4	4	1		Atzerriko Alor Publikotik Del Sector Público exterior	59.551,0	0,5
4	4	1	01	Europar Batasunetik - EGIF De la Unión Europea - FSE	14.236,0	0,1

MILA / MILES

KAPITULUA CAPITULO	ARTIKULUA ARTICULO	KONTZEPTUA CONCEPTO	AZPIKONTZEP. SUBCONCEPTO		2017	% GUZTIRA % TOTAL
4	4	1	07	Europar Batasunetik - LGENF <i>De la Unión Europea - FEADER</i>	2.315,0	0,0
4	4	1	08	Europar Batasunetik - NBEF <i>De la Unión Europea - FEAGA</i>	43.000,0	0,4
5				ONDARE-SARRERAK INGRESOS PATRIMONIALES	1.446,5	0,0
5	1			F.I.ETATIK (EAE SP ERA ETA EAE AP-KES SAILK ERA) <i>DE I.F. EN ENT. SP CAE Y ENT. CLASIF. AP-SEC CAE</i>	45,2	0,0
5	1	8		F.I. sar. EAE AP-KES sail. EAE SP ez erakundeetan <i>Ing. de IF en ent. no SP CAE, clasifi. AP-SEC CAE</i>	45,2	0,0
5	1	8	11	Finantza-inbertsioen interesak <i>Intereses de inversiones financieras</i>	45,2	0,0
5	2			BESTE ERAK. BATZUETAKO F.-INBERTSIOEN DIRU-SARR. <i>INGRESOS DE INVER. FINANCIERAS EN OTRAS ENTIDADES</i>	108,0	0,0
5	2	3		Kreditu-interesak <i>Intereses de créditos</i>	108,0	0,0
5	2	3	51	Foru-aldundietarako kredituen e/la interesak <i>Intereses c/p créditos a Diputaciones Forales</i>	108,0	0,0
5	3			HAINBAT DIRU-SARRERA FINANTZARIO <i>DIVERSOS INGRESOS FINANCIEROS</i>	109,5	0,0
5	3	3		Banku-kontuen interesak <i>Intereses de cuentas corrientes bancarias</i>	109,5	0,0
5	3	3	00	Banku-kontuen interesak <i>Intereses de cuentas corrientes bancarias</i>	109,5	0,0
5	4			IBILGETUAREN SARR. ETA BESTELAKO SARR. ONDARE <i>INGRESOS DEL INMOVILIZADO Y OTROS INGRESOS PATRI.</i>	1.183,8	0,0
5	4	1		Alokatze eta antzeko eragiketengatiko sarrerak <i>Ingresos por arrendamientos y operaciones simil.</i>	194,5	0,0
5	4	1	11	Alokatze eta antzeko eragiketengatiko sarrerak <i>Ingresos por arrendamientos y operaciones simil.</i>	194,5	0,0
5	4	3		Zerbitzu ezberdinengatiko diru-sarrerak <i>Ingresos por servicios diversos</i>	382,7	0,0
5	4	3	00	Zerbitzu ezberdinengatiko diru-sarrerak <i>Ingresos por servicios diversos</i>	382,7	0,0
5	4	4		Bestelako diru-sarrerak <i>Otros ingresos</i>	39,5	0,0
5	4	4	00	Bestelako diru-sarrerak <i>Otros ingresos</i>	39,5	0,0
5	4	7		Ezohiko sarrerak <i>Ingresos excepcionales</i>	567,1	0,0
5	4	7	01	Ezbeharrengatik jasotako kalte-ordainak <i>Indemnizaciones recibidas por siniestros</i>	565,0	0,0
5	4	7	99	Bestelako ezohiko sarrerak <i>Otros ingresos excepcionales</i>	2,1	0,0
7				KAPITAL ERAGIKETETARAKO TRANSF. ETA DIRULAGUNTZAK TRANSFERENCIAS Y SUBV. PARA OPERACIONES DE CAPITAL	382.533,5	3,5
7	3			ESPAINIAKO ALOR PUBLIKOKO ERAKUNDEETATIK <i>DE ENTIDADES DEL SECTOR PUBLICO ESPAÑOL</i>	350.530,0	3,2
7	3	1		Estatuko Administrazio Zentraletik <i>De la Administración Central del Estado</i>	350.530,0	3,2
7	3	1	00	Estatuko Administrazio Zentraletik <i>De la Administración Central del Estado</i>	350.530,0	3,2
7	4			ATZERRITIK <i>DEL EXTERIOR</i>	32.003,5	0,3
7	4	1		Atzerriko Alor Publikotik <i>Del Sector Público exterior</i>	32.003,5	0,3
7	4	1	02	Europar Batasunetik - EGEF <i>De la Unión Europea - FEDER</i>	16.190,4	0,1
7	4	1	07	Europar Batasunetik - LGENF <i>De la Unión Europea - FEADER</i>	6.285,0	0,1
7	4	1	10	EBetik-Itsas eta Arrantzaren Europako Funtsa IAEF <i>De la UE-Fondo Europeo Marítimo y de Pesca FEMP</i>	9.528,1	0,1
8				FINANTZA-AKTIBOEN GUTXITZEA DISMINUCIÓN DE ACTIVOS FINANCIEROS	46.076,3	0,4

KAPITULUA CAPITULO	ARTIKULUA ARTICULO	KONTZERTUA CONCEPTO	AZPIKONTZER SUBCONCEPTO		2017	% GUZTIRA % TOTAL
8	1			FIN. INB. EAE AP-KES SAILK. EAE SP ERAKUNDEETAN <i>IN. FIN. EN ENT. SP CAE Y ENT. CLASIF. AP-SEC CAE</i>	1.519,9	0,0
8	1	8		Fi. In. EAE AP-KES sailk. EAE SP ez diren erakund <i>Inv. Fin. en ent. no SP-CAE, clasific. AP-SEC CAE</i>	1.519,9	0,0
8	1	8	21	Kredituak UPV/EHU Euskal Herriko Unibertsitateari <i>Créditos a la Universidad del País Vasco UPV/EHU</i>	1.519,9	0,0
8	2			BESTE ERAKUNDE BATZUETAKO FINANTZA-INBERTSIOAK <i>INVERSIONES FINANCIERAS EN OTRAS ENTIDADES</i>	17.556,4	0,2
8	2	3		Kredituak <i>Créditos</i>	9.656,4	0,1
8	2	3	05	EAEko toki-erakundeei, epe luzera <i>A l/plazo a Entidades Locales del País Vasco</i>	51,2	0,0
8	2	3	32	Bestelako enpresa pribatuei, epe luzera <i>A l/plazo a otras empresas privadas</i>	5.838,5	0,1
8	2	3	51	Foru Aldundiei, epe laburrera <i>A c/plazo a Diputaciones Forales</i>	3.600,0	0,0
8	2	3	86	Irabazi-asmorik gabeko erakundeei, e. laburrera <i>A c/plazo a instituciones sin fines de lucro</i>	166,7	0,0
8	2	4		Langileei emandako kredituak <i>Créditos al personal</i>	7.900,0	0,1
8	2	4	51	Langileei emandako epe laburreko kredituak <i>Créditos a corto plazo al personal</i>	7.900,0	0,1
8	7			DIRUZAINZAKO GERAKINAK <i>REMANENTES DE TESORERÍA</i>	27.000,0	0,2
8	7	0		Diruzaintzako gerakinak <i>Remanentes de Tesorería</i>	27.000,0	0,2
8	7	0	00	Diruzaintzako gerakinak <i>Remanentes de Tesorería</i>	27.000,0	0,2
9				FINANTZA-PASIBOEN GEHIKUNTZA AUMENTO DE PASIVOS FINANCIEROS	1.371.415,6	12,4
9	1			JASAPENAK ETA ANTZEKO BESTE JAULKIPEN BATZUK <i>EMPRÉSTITOS Y OTRAS EMISIONES ANÁLOGAS</i>	1.371.415,6	12,4
9	1	1		Obligazioak eta bonoak <i>Obligaciones y bonos</i>	1.371.415,6	12,4
9	1	1	01	E. luzeko Barne Zor Publikoa, oblig. eta bonoak <i>Deuda Pública interior a l/plazo, obliga. y bonos</i>	1.371.415,6	12,4
				GUZTIRA TOTAL	11.059.662,0	100



Administrazio Orokorra
Administración General

SEKZIOEN ARABERAKO LABURPENĀ - SARRERA
RESUMEN POR SECCIÓN - INGRESO

ORGANIKOA / ORGANICA

EKONOMIKOA / ECONOMICA

FUNTZIONALA / FUNCIONAL

MILA / MILES

SEKZIOA SECCIÓN		2017	% GUZTIRA % TOTAL
01	Jauriaritzaren Lehendakaritza <i>Lehendakaritza-Presidencia del Gobierno</i>	34,6	0,0
02	Gobernantza Publikoa eta Autogobernua <i>Gobernanza Pública y Autogobierno</i>	3.828,4	0,0
03	Ekonomiaren Garapena eta Azpiegiturak <i>Desarrollo Económico e Infraestructuras</i>	24.012,2	0,2
04	Enplegua eta Gizarte Politikak <i>Empleo y Políticas Sociales</i>	1.915,1	0,0
05	Ingurumena, Lurralde Plangintza eta Etxebizitza <i>Medio Ambiente, Planificac.Territorial y Vivienda</i>	14.495,2	0,1
06	Ogasuna eta Ekonomia <i>Hacienda y Economía</i>	6.799,0	0,1
07	Hezkuntza <i>Educación</i>	9.773,8	0,1
08	Osasuna <i>Salud</i>	866,6	0,0
09	Turismoa, Merkataritza eta Kontsumoa <i>Turismo, Comercio y Consumo</i>	611,2	0,0
10	Kultura eta Hizkuntza Politika <i>Cultura y Política Lingüística</i>	222,0	0,0
11	Segurtasuna <i>Seguridad</i>	30.652,4	0,3
12	Lana eta Justizia <i>Trabajo y Justicia</i>	2.423,3	0,0
90	Zor Publikoa <i>Deuda Pública</i>	1.371.415,6	12,4
95	Erakundeen Baliabideak eta Konpromisoak <i>Recursos y Compromisos Institucionales</i>	9.565.612,6	86,5
99	Hainbat Sail <i>Diversos Departamentos</i>	27.000,0	0,2
	GUZTIRA TOTAL	11.059.662,0	100



Administrazio Orokorra
Administración General

KAPITULU/SEKZIOEN ARABERAKO LABURP. - SARRERA
RESUMEN POR CAPÍTULO; SECCIÓN - INGRESO

ORGANIKOA / ORGANICA

EKONOMIKOA / ECONOMICA


FUNTZIONALA / FUNCIONAL

MILA / MILES

KAPITULUA CAPÍTULO	SEKZIOA SECCIÓN		2017	% GUZTIRA % TOTAL
2		ZEHARKAKO ZERGAK IMPUESTOS INDIRECTOS	4.200,0	0,0
2	06	Ogasuna eta Ekonomia <i>Hacienda y Economía</i>	4.200,0	0,0
3		TASAK, SALNEURRIAK ETA ZUZB. PUBLIKOKO B. BATZUK TASAS, PRECIOS PÚBLICOS Y OTROS IN. DERECHO PÚBL.	73.982,0	0,7
3	01	Jaurilaritzaren Lehendakaritza <i>Lehendakaritza-Presidencia del Gobierno</i>	14,5	0,0
3	02	Gobernantza Publikoa eta Autogobernua <i>Gobernanza Pública y Autogobierno</i>	809,2	0,0
3	03	Ekonomiaren Garapena eta Azpiegiturak <i>Desarrollo Económico e Infraestructuras</i>	18.695,9	0,2
3	04	Enplegua eta Gizarte Politikak <i>Empleo y Políticas Sociales</i>	1.915,0	0,0
3	05	Ingurumena, Lurralde Plangintza eta Etxebizitza <i>Medio Ambiente, Planificac.Territorial y Vivienda</i>	14.203,5	0,1
3	06	Ogasuna eta Ekonomia <i>Hacienda y Economía</i>	1.815,0	0,0
3	07	Hezkuntza <i>Educación</i>	6.121,4	0,1
3	08	Osasuna <i>Salud</i>	866,6	0,0
3	09	Turismoa, Merkataritza eta Kontsumoa <i>Turismo, Comercio y Consumo</i>	311,0	0,0
3	10	Kultura eta Hizkuntza Politika <i>Cultura y Política Lingüística</i>	222,0	0,0
3	11	Segurtasuna <i>Seguridad</i>	26.584,7	0,2
3	12	Lana eta Justizia <i>Trabajo y Justicia</i>	2.423,2	0,0
4		GASTU ARRUNTETARAKO TRANSF. ETA DIRULAGUNTZAK TRANSFERENCIAS Y SUBVEN. PARA GASTOS CORRIENTES	9.180.008,1	83,0
4	02	Gobernantza Publikoa eta Autogobernua <i>Gobernanza Pública y Autogobierno</i>	121,3	0,0
4	07	Hezkuntza <i>Educación</i>	515,8	0,0
4	95	Erakundeen Baliabideak eta Konpromisoak <i>Recursos y Compromisos Institucionales</i>	9.179.371,1	83,0
5		ONDARE-SARRERAK INGRESOS PATRIMONIALES	1.446,5	0,0
5	01	Jaurilaritzaren Lehendakaritza <i>Lehendakaritza-Presidencia del Gobierno</i>	20,1	0,0
5	02	Gobernantza Publikoa eta Autogobernua <i>Gobernanza Pública y Autogobierno</i>	397,9	0,0
5	03	Ekonomiaren Garapena eta Azpiegiturak <i>Desarrollo Económico e Infraestructuras</i>	16,3	0,0
5	04	Enplegua eta Gizarte Politikak <i>Empleo y Políticas Sociales</i>	0,0	0,0
5	05	Ingurumena, Lurralde Plangintza eta Etxebizitza <i>Medio Ambiente, Planificac.Territorial y Vivienda</i>	2,0	0,0
5	06	Ogasuna eta Ekonomia <i>Hacienda y Economía</i>	784,0	0,0
5	07	Hezkuntza <i>Educación</i>	50,1	0,0
5	09	Turismoa, Merkataritza eta Kontsumoa <i>Turismo, Comercio y Consumo</i>	0,0	0,0
5	11	Segurtasuna <i>Seguridad</i>	67,7	0,0
5	12	Lana eta Justizia <i>Trabajo y Justicia</i>	0,0	0,0

MILA / MILES

KAPITULUA CAPITULO	SEKZIOA SECCIÓN		2017	% GUZTIRA % TOTAL
5	95	Erakundeen Baliabideak eta Konpromisoak <i>Recursos y Compromisos Institucionales</i>	108,0	0,0
7		KAPITAL ERAGIKETETARAKO TRANSF. ETA DIRULAGUNTZAK TRANSFERENCIAS Y SUBV. PARA OPERACIONES DE CAPITAL	382.533,5	3,5
7	95	Erakundeen Baliabideak eta Konpromisoak <i>Recursos y Compromisos Institucionales</i>	382.533,5	3,5
8		FINANTZA-AKTIBOEN GUTXITZEA DISMINUCIÓN DE ACTIVOS FINANCIEROS	46.076,3	0,4
8	02	Gobernantza Publikoa eta Autogobernua <i>Gobernanza Pública y Autogobierno</i>	2.500,0	0,0
8	03	Ekonomiaren Garapena eta Azpiegiturak <i>Desarrollo Económico e Infraestructuras</i>	5.300,0	0,0
8	05	Ingurumena, Lurralde Plangintza eta Etxebizitza <i>Medio Ambiente, Planificac. Territorial y Vivienda</i>	289,7	0,0
8	07	Hezkuntza <i>Educación</i>	3.086,6	0,0
8	09	Turismoa, Merkataritza eta Kontsumoa <i>Turismo, Comercio y Consumo</i>	300,0	0,0
8	11	Segurtasuna <i>Seguridad</i>	4.000,0	0,0
8	95	Erakundeen Baliabideak eta Konpromisoak <i>Recursos y Compromisos Institucionales</i>	3.600,0	0,0
8	99	Hainbat Sail <i>Diversos Departamentos</i>	27.000,0	0,2
9		FINANTZA-PASIBOEN GEHIKUNTZA AUMENTO DE PASIVOS FINANCIEROS	1.371.415,6	12,4
9	90	Zor Publikoa <i>Deuda Pública</i>	1.371.415,6	12,4
		GUZTIRA TOTAL	11.059.662,0	100



Administrazio Orokorra
Administración General

SEK. ETA KAPITULUEN ARABERAKO LABURP. - SARRERA
RESUMEN POR SECCIÓN Y CAPÍTULO - INGRESO

ORGANIKOA / ORGANICA

EKONOMIKOA / ECONOMICA

FUNTZIONALA / FUNCIONAL

MILA / MILES

SEKZIOA SECCION		GUZTIRA TOTAL	KAPITULUAK CAPITULOS							9 F-pasiboen gehikuntza Aumento de Pasi.Fin.
			2 Zeharkako zergak Impuestos indirectos	3 Tasak eta salneur. Tasas, prec.públ.	4 Transf. aruntak Transfe. corrientes	5 Ondare sarrerak Ingresos patrimon.	6 Inb. err. besterentz Enaj.inver reales	7 Kapital transf. Transfe. capital	8 F-aktibo gutxitzea Dism.acti. financie.	
01	Lehendakaritza Lehendakaritza	35		15		20				
02	Gobernantza P.A Gobernantza P.A.	3.828		809	121	398			2.500	
03	Ek.Garap.Azpieg Des.Econ.Infra.	24.012		18.696		16			5.300	
04	Enplegua; G.P. Empleo y P.S.	1.915		1.915						
05	Ingurumena LPE MÁPTV	14.495		14.204		2			290	
06	Ogasuna eta Ekonomia Hacienda y Economía	6.799	4.200	1.815		784				
07	Hezkuntza Educación	9.774		6.121	516	50			3.087	
08	Osasuna Salud	867		867						
09	Turismoa, Me.K. Turismo,Com.Co.	611		311					300	
10	Kultura Hiz.P. Cultura y Pol.L	222		222						
11	Segurtasuna Seguridad	30.652		26.585		68			4.000	
12	Lana eta Justizia Trabajo y Justicia	2.423		2.423						
90	Zor Publikoa Deuda Pública	1.371.416								1.371.416
95	Erak.Baliab./K. Rec.Com.Instit.	9.565.613			9.179.371	108		382.534	3.600	
99	Hainbat Sail Diversos Departamentos	27.000							27.000	
	GUZTIRA TOTAL	11.059.662	4.200	73.982	9.180.008	1.447		382.534	46.076	1.371.416

Administrazio Orokorra
Administración General

SEK./AZPIKONTZEPTUEN ARABERAKO LABURP. - SARRERA
RESUMEN POR SECCIÓN; SUBCONCEPTO - INGRESO

ORGANIKOA / ORGANICA

EKONOMIKOA / ECONOMICA

FUNTZIONALA / FUNCIONAL

MILA / MILES

SEKZIOA SECCION	AZPIKONTZEP. SUBCONCEPTO		2017	% GUZTIRA % TOTAL
01		JAURLARITZAREN LEHENDAKARITZA LEHENDAKARITZA-PRESIDENCIA DEL GOBIERNO	34,6	0,0
01	3	Tasak, salneurriak eta zuzb. publikoko b. batzuk <i>Tasas, precios públicos y otros in. derecho públ.</i>	14,5	0,0
01	38	Itzulerak <i>Reintegros</i>	14,5	0,0
01	380	Itzulerak <i>Reintegros</i>	14,5	0,0
01	38000	Itzulerak <i>Reintegros</i>	14,5	0,0
01	5	Ondare-sarrerak <i>Ingresos patrimoniales</i>	20,1	0,0
01	54	Ibilgetuaren sarr. eta bestelako sarr. ondare <i>Ingresos del inmovilizado y otros ingresos patri.</i>	20,1	0,0
01	541	Alokatze eta antzeko eragiketengatiko sarrerak <i>Ingresos por arrendamientos y operaciones simil.</i>	10,5	0,0
01	54111	Alokatze eta antzeko eragiketengatiko sarrerak <i>Ingresos por arrendamientos y operaciones simil.</i>	10,5	0,0
01	544	Bestelako diru-sarrerak <i>Otros ingresos</i>	9,6	0,0
01	54400	Bestelako diru-sarrerak <i>Otros ingresos</i>	9,6	0,0
02		GOBERNANTZA PUBLIKOA ETA AUTOGOBERNUA GOBERNANZA PÚBLICA Y AUTOGOBIERNO	3.828,4	0,0
02	3	Tasak, salneurriak eta zuzb. publikoko b. batzuk <i>Tasas, precios públicos y otros in. derecho públ.</i>	809,2	0,0
02	31	Tasak <i>Tasas</i>	275,0	0,0
02	312	EAEk berak araututako beste tasa batzuk <i>Otras tasas de normativa propia de la CAE</i>	275,0	0,0
02	31202	EHAAREN zerbitzuak <i>Servicios del B.O.P.V.</i>	275,0	0,0
02	32	Salneurriak <i>Precios públicos</i>	280,0	0,0
02	321	Salneurriak <i>Precios públicos</i>	280,0	0,0
02	32101	Argitalpenen edo Ikasmaterialaren salmenta <i>Venta de Publicaciones o de Material didáctico</i>	30,0	0,0
02	32155	Ostalaritzako zerbitzuak <i>Servicios de hostelería</i>	250,0	0,0
02	38	Itzulerak <i>Reintegros</i>	52,0	0,0
02	380	Itzulerak <i>Reintegros</i>	52,0	0,0
02	38000	Itzulerak <i>Reintegros</i>	52,0	0,0
02	39	Zuzb. publikoeko hainbat diru-sarrera <i>Diversos ingresos en régimen de derecho público</i>	202,2	0,0
02	393	Bestelako diru-sarrerak <i>Otros ingresos</i>	202,2	0,0
02	39399	Bestelako diru-sarrerak <i>Otros ingresos</i>	202,2	0,0
02	4	Gastu aruntetarako transf. eta dirulaguntzak <i>Transferencias y subven. para gastos corrientes</i>	121,3	0,0
02	41	EAE SP-tik eta EAE AP-KES sailkat. erakundeetatik <i>Del SP CAE y de entidades clasificadas AP-SEC CAE</i>	121,3	0,0
02	412	Erakunde autonomoetatik <i>De Organismos Autónomos</i>	121,3	0,0

MILA / MILES

SEKZIOA SECCION	AZPIKONTZER SUBCONCEPTO		2017	% GUZTIRA % TOTAL
02	41201	Erakunde Autonomo administratiboetatik <i>De Organismos Autónomos Administrativos</i>	121,3	0,0
02	5	Ondare-sarrerak <i>Ingresos patrimoniales</i>	397,9	0,0
02	53	Hainbat diru-sarrera finantzario <i>Diversos ingresos financieros</i>	0,6	0,0
02	533	Banku-kontuen interesak <i>Intereses de cuentas corrientes bancarias</i>	0,6	0,0
02	53300	Banku-kontuen interesak <i>Intereses de cuentas corrientes bancarias</i>	0,6	0,0
02	54	Ibilgetuaren sarr. eta bestelako sarr. ondare <i>Ingresos del inmovilizado y otros ingresos patri.</i>	397,3	0,0
02	543	Zerbitzu ezberdinengatiko diru-sarrerak <i>Ingresos por servicios diversos</i>	382,7	0,0
02	54300	Zerbitzu ezberdinengatiko diru-sarrerak <i>Ingresos por servicios diversos</i>	382,7	0,0
02	544	Bestelako diru-sarrerak <i>Otros ingresos</i>	13,1	0,0
02	54400	Bestelako diru-sarrerak <i>Otros ingresos</i>	13,1	0,0
02	547	Ezohiko sarrerak <i>Ingresos excepcionales</i>	1,5	0,0
02	54799	Bestelako ezohiko sarrerak <i>Otros ingresos excepcionales</i>	1,5	0,0
02	8	Finantza-aktiboen gutxitzea <i>Disminución de activos financieros</i>	2.500,0	0,0
02	82	Beste erakunde batzuetako finantza-inbertsioak <i>Inversiones financieras en otras entidades</i>	2.500,0	0,0
02	824	Langileei emandako kredituak <i>Créditos al personal</i>	2.500,0	0,0
02	82451	Langileei emandako epe laburreko kredituak <i>Créditos a corto plazo al personal</i>	2.500,0	0,0
03		EKONOMIAREN GARAPENA ETA AZPIEGITURAK DESARROLLO ECONÓMICO E INFRAESTRUCTURAS	24.012,2	0,2
03	3	Tasak, salneurriak eta zuzb. publikoko b. batzuk <i>Tasas, precios públicos y otros in. derecho públ.</i>	18.695,9	0,2
03	31	Tasak <i>Tasas</i>	12.312,7	0,1
03	311	EAEk berak araututako tasak <i>De normativa propia de la CAE</i>	5.868,7	0,1
03	31102	Administrazio zerbitzuak <i>Servicios administrativos</i>	0,8	0,0
03	31103	Obra Publikoen zuztza. eta ikuskapena <i>Dirección e Inspección de Obras Públicas</i>	5.867,9	0,1
03	312	EAEk berak araututako beste tasa batzuk <i>Otras tasas de normativa propia de la CAE</i>	6.092,1	0,1
03	31206	Aisialdiko ontziak erabiltzeko tituluak <i>Títulos para el manejo de embarcaciones de recreo</i>	140,0	0,0
03	31221	Ind.,seg. ind.,energ. eta meatzetako zerb. orokor <i>Serv. comunes industria, seg. in. energ. minas</i>	126,0	0,0
03	31222	Industria eta industria segu.-zerbitzuak <i>Servicios de industria y seguridad industrial</i>	20,0	0,0
03	31223	Meategi zerbitzuak <i>Servicios de minas</i>	217,5	0,0
03	31228	Mahats-ardogin.erregistro-lib.en ematea <i>Expedición Libros-Registro sector vitivinícola</i>	2,0	0,0
03	31229	Aisialdiko itsas-arrantzako lizentz.ematea <i>Expedición licencia pesca marítima recreativa</i>	150,0	0,0
03	31230	Angularen arrantzarako lizentzia ematea. <i>Expedición de la licencia de pesca de la angula</i>	10,0	0,0
03	31231	Ehizan jarduteko gaitasuna egiaztatzeko azterketa <i>Examen aptitud para ejercicio de la caza</i>	10,0	0,0
03	31281	EAEren titulartasunpeko portuetako zerb. <i>Servicios en puertos de titularidad de la CAPV</i>	5.416,6	0,0

MILA / MILES

SEKZIOA SECCION	AZPIKONTZEP. SUBCONCEPTO		2017	% GUZTIRA % TOTAL
03	318	EAEk berak arautzen ez dituen beste tasa batzuk <i>Otras tasas de normativa no propia de la CAE</i>	352,0	0,0
03	31803	Merkatal. arrisk. garrai. segur. ikuskatz. lanb. gaik. <i>Capac. prof. consej. seguridad transporte m. pel.</i>	2,0	0,0
03	31804	Ikuskatze eta segurtasun nuklearra <i>Inspección y seguridad nuclear</i>	350,0	0,0
03	32	Salneurriak <i>Precios públicos</i>	0,1	0,0
03	321	Salneurriak <i>Precios públicos</i>	0,1	0,0
03	32101	Argitalpenen edo Ikasmaterialaren salmenta <i>Venta de Publicaciones o de Material didáctico</i>	0,1	0,0
03	38	Itzulerak <i>Reintegros</i>	3.265,0	0,0
03	380	Itzulerak <i>Reintegros</i>	3.265,0	0,0
03	38000	Itzulerak <i>Reintegros</i>	3.265,0	0,0
03	39	Zuzb. publikopeko hainbat diru-sarrera <i>Diversos ingresos en régimen de derecho público</i>	3.118,2	0,0
03	391	Errekarguak, isunak eta zuzen. publik. sarr. interes <i>Recargos, multas e intereses de ingr. derecho pú.</i>	617,6	0,0
03	39112	Berandutze-interesak <i>Intereses de demora</i>	304,6	0,0
03	39159	Beste isun eta zigor batzuk <i>Otras multas y sanciones</i>	313,0	0,0
03	393	Bestelako diru-sarrerak <i>Otros ingresos</i>	2.500,0	0,0
03	39301	Kanonak eta emakidak <i>Cánones y concesiones</i>	2.500,0	0,0
03	394	Ezohiko sarrerak <i>Ingresos excepcionales</i>	0,6	0,0
03	39499	Bestelako ezohiko sarrerak <i>Otros ingresos excepcionales</i>	0,6	0,0
03	5	Ondare-sarrerak <i>Ingresos patrimoniales</i>	16,3	0,0
03	53	Hainbat diru-sarrera finantzario <i>Diversos ingresos financieros</i>	0,7	0,0
03	533	Banku-kontuen interesak <i>Intereses de cuentas corrientes bancarias</i>	0,7	0,0
03	53300	Banku-kontuen interesak <i>Intereses de cuentas corrientes bancarias</i>	0,7	0,0
03	54	Ibilgetuaren sarr. eta bestelako sarr. ondare <i>Ingresos del inmovilizado y otros ingresos patri.</i>	15,6	0,0
03	544	Bestelako diru-sarrerak <i>Otros ingresos</i>	15,6	0,0
03	54400	Bestelako diru-sarrerak <i>Otros ingresos</i>	15,6	0,0
03	8	Finantza-aktiboen gutxitzea <i>Disminución de activos financieros</i>	5.300,0	0,0
03	82	Beste erakunde batzuetako finantza-inbertsioak <i>Inversiones financieras en otras entidades</i>	5.300,0	0,0
03	823	Kredituak <i>Créditos</i>	5.300,0	0,0
03	82332	Bestelako enpresa pribatuei, epe luzera <i>A l/plazo a otras empresas privadas</i>	5.300,0	0,0
04		ENPLEGUA ETA GIZARTE POLITIKAK EMPLEO Y POLÍTICAS SOCIALES	1.915,1	0,0
04	3	Tasak, salneurriak eta zuzb. publikoko b. batzuk <i>Tasas, precios públicos y otros in. derecho públ.</i>	1.915,0	0,0
04	31	Tasak <i>Tasas</i>	85,0	0,0
04	312	EAEk berak araututako beste tasa batzuk <i>Otras tasas de normativa propia de la CAE</i>	85,0	0,0

MILA / MILES

SEKZIOA SECCION	AZPIKONTZER SUBCONCEPTO		2017	% GUZTIRA % TOTAL
04	31262	"Gazte Txartela" emateagatikoa tasa <i>Expedición carné "Gazte txartela/Carné joven"</i>	30,0	0,0
04	31263	Nazioarteko Aterpekeide txartela ematea <i>Exp. carnés alberguista reconoci. internacional</i>	25,0	0,0
04	31264	ISTC elkartearen nazioarteko abantail. tx. emate <i>Exped.tarjetas ventajas internacionales asoc.ISTC</i>	30,0	0,0
04	32	Salneurriak <i>Precios públicos</i>	1.830,0	0,0
04	321	Salneurriak <i>Precios públicos</i>	1.830,0	0,0
04	32160	Auzolandegietako programetarako inskripzioa <i>Inscripción en programas de Campos de Trabajo</i>	30,0	0,0
04	32161	Gizarte-zerbitzua: Telesistemia <i>Servicio de carácter social: Telesistencia</i>	1.800,0	0,0
04	5	Ondare-sarrerak <i>Ingresos patrimoniales</i>	0,1	0,0
04	53	Hainbat diru-sarrera finantzario <i>Diversos ingresos financieros</i>	0,1	0,0
04	533	Banku-kontuen interesak <i>Intereses de cuentas corrientes bancarias</i>	0,1	0,0
04	53300	Banku-kontuen interesak <i>Intereses de cuentas corrientes bancarias</i>	0,1	0,0
05		INGURUMENA, LURRALDE PLANGINTZA ETA ETXEBIZITZA MEDIO AMBIENTE, PLANIFICAC.TERRITORIAL Y VIVIENDA	14.495,2	0,1
05	3	Tasak, salneurriak eta zuzb. publikoko b. batzuk <i>Tasas, precios públicos y otros in. derecho públ.</i>	14.203,5	0,1
05	31	Tasak <i>Tasas</i>	678,0	0,0
05	311	EAEk berak araututako tasak <i>De normativa propia de la CAE</i>	425,0	0,0
05	31103	Obra Publikoen zuztza. eta ikuskapena <i>Dirección e Inspección de Obras Públicas</i>	425,0	0,0
05	312	EAEk berak araututako beste tasa batzuk <i>Otras tasas de normativa propia de la CAE</i>	253,0	0,0
05	31271	B.O.Etx.ei buruzko kalif. eta egiaztag. <i>Calificaciones y certificaciones en Viviendas.PO</i>	85,0	0,0
05	31272	Eraikitze-kalitatea kontrolatzeko lab.zerb. <i>Servic. Laboratorio Control Calidad Edificación</i>	120,0	0,0
05	31293	Lurzoruaren kutsadura saihesteko jarduketak <i>Actuaciones prevención y cor. contaminación suelo</i>	45,0	0,0
05	31299	EAEk berak araututako beste tasa batzuk <i>Otras tasas de normativa propia de la CAE</i>	3,0	0,0
05	32	Salneurriak <i>Precios públicos</i>	12.413,5	0,1
05	321	Salneurriak <i>Precios públicos</i>	12.413,5	0,1
05	32103	Etxebizitza, garaje, erantsi eta lokalen salmenta <i>Venta de viviendas, garajes, anexos y locales</i>	2.369,1	0,0
05	32171	Higiezinen alokairua <i>Arrendamiento de inmuebles</i>	6.904,5	0,1
05	32172	Lurrazal-eskubidea itaundutako sustapenetan <i>Derecho de superficie en promociones concertadas</i>	140,0	0,0
05	32173	Azalera-eskubideak iraungitzea itundutako sustap. <i>Extinc. de dchos. de superficie en promoc. concér</i>	3.000,0	0,0
05	38	Itzulerak <i>Reintegros</i>	180,0	0,0
05	380	Itzulerak <i>Reintegros</i>	180,0	0,0
05	38000	Itzulerak <i>Reintegros</i>	180,0	0,0
05	39	Zuzb. publikoeko hainbat diru-sarrera <i>Diversos ingresos en régimen de derecho público</i>	932,0	0,0
05	391	Errekarquak, isunak eta zuzen.publik.sarr.interes <i>Recargos, multas e intereses de ingr. derecho pú.</i>	932,0	0,0

SEKZIOA SECCION	AZPIKONTZEP. SUBCONCEPTO		2017	% GUZTIRA % TOTAL
05	39112	Berandutze-interesak <i>Intereses de demora</i>	50,0	0,0
05	39113	Bestelako interesak, zuzen publik.sarrerei dagozk <i>Otros intereses de ingresos de derecho público</i>	545,0	0,0
05	39159	Beste isun eta zigor batzuk <i>Otras multas y sanciones</i>	337,0	0,0
05	5	Ondare-sarrerak <i>Ingresos patrimoniales</i>	2,0	0,0
05	53	Hainbat diru-sarrera finantzario <i>Diversos ingresos financieros</i>	2,0	0,0
05	533	Banku-kontuen interesak <i>Intereses de cuentas corrientes bancarias</i>	2,0	0,0
05	53300	Banku-kontuen interesak <i>Intereses de cuentas corrientes bancarias</i>	2,0	0,0
05	8	Finantza-aktiboen gutxitzea <i>Disminución de activos financieros</i>	289,7	0,0
05	82	Beste erakunde batzuetako finantza-inbertsioak <i>Inversiones financieras en otras entidades</i>	289,7	0,0
05	823	Kredituak <i>Créditos</i>	289,7	0,0
05	82305	EAEko toki-erakundeet, epe luzera <i>A l/plazo a Entidades Locales del País Vasco</i>	51,2	0,0
05	82332	Bestelako enpresa pribatuei, epe luzera <i>A l/plazo a otras empresas privadas</i>	238,5	0,0
06		OGASUNA ETA EKONOMIA HACIENDA Y ECONOMIA	6.799,0	0,1
06	2	Zeharkako zergak <i>Impuestos indirectos</i>	4.200,0	0,0
06	29	Zeharkako beste zerga batzuk <i>Otros impuestos indirectos</i>	4.200,0	0,0
06	292	Jokoaren gaineko tasaren errekarua <i>Recargo de la tasa sobre el juego</i>	4.200,0	0,0
06	29200	Jokoaren gaineko tasaren errekarua <i>Recargo de la tasa sobre el juego</i>	4.200,0	0,0
06	3	Tasak, salneurriak eta zuzb. publikoko b. batzuk <i>Tasas, precios públicos y otros in. derecho públ.</i>	1.815,0	0,0
06	39	Zuzb. publikoeko hainbat diru-sarrera <i>Diversos ingresos en régimen de derecho público</i>	1.815,0	0,0
06	391	Errekarguak, isunak eta zuzen publik.sarr.interes <i>Recargos, multas e intereses de ingr. derecho pú.</i>	865,0	0,0
06	39111	Premiamenduzko errekaruak <i>Recargo de apremio</i>	545,0	0,0
06	39112	Berandutze-interesak <i>Intereses de demora</i>	315,0	0,0
06	39159	Beste isun eta zigor batzuk <i>Otras multas y sanciones</i>	5,0	0,0
06	393	Bestelako diru-sarrerak <i>Otros ingresos</i>	200,0	0,0
06	39399	Bestelako diru-sarrerak <i>Otros ingresos</i>	200,0	0,0
06	394	Ezohiko sarrerak <i>Ingresos excepcionales</i>	750,0	0,0
06	39401	Gauzatutako abalengatiko diru-sarrerak <i>Ingresos por avales ejecutados</i>	750,0	0,0
06	5	Ondare-sarrerak <i>Ingresos patrimoniales</i>	784,0	0,0
06	53	Hainbat diru-sarrera finantzario <i>Diversos ingresos financieros</i>	100,0	0,0
06	533	Banku-kontuen interesak <i>Intereses de cuentas corrientes bancarias</i>	100,0	0,0
06	53300	Banku-kontuen interesak <i>Intereses de cuentas corrientes bancarias</i>	100,0	0,0
06	54	Ibilgetuaren sarr. eta bestelako sarr. ondare <i>Ingresos del inmovilizado y otros ingresos patri.</i>	684,0	0,0

MILA / MILES

SEKZIOA SECCIÓN	AZPIKONTZER SUBCONCEPTO		2017	% GUZTIRA % TOTAL
06	541	Alokatze eta antzeko eragiketengatiko sarrerak <i>Ingresos por arrendamientos y operaciones simil.</i>	184,0	0,0
06	54111	Alokatze eta antzeko eragiketengatiko sarrerak <i>Ingresos por arrendamientos y operaciones simil.</i>	184,0	0,0
06	547	Ezohiko sarrerak <i>Ingresos excepcionales</i>	500,0	0,0
06	54701	Ezbeharrengatik jasotako kalte-ordainak <i>Indemnizaciones recibidas por siniestros</i>	500,0	0,0
07		HEZKUNTZA EDUCACIÓN	9.773,8	0,1
07	3	Tasak, salneurriak eta zuzb. publikoko b. batzuk <i>Tasas, precios públicos y otros in. derecho públ.</i>	6.121,4	0,1
07	31	Tasak <i>Tasas</i>	2.197,7	0,0
07	311	EAEk berak araututako tasak <i>De normativa propia de la CAE</i>	970,0	0,0
07	31101	Langileak hautatzeko deialdietako inskrib. <i>Inscripción en convocatorias selección personal</i>	170,0	0,0
07	31103	Obra Publikoen zutzta. eta ikuskapena <i>Dirección e Inspección de Obras Públicas</i>	800,0	0,0
07	312	EAEk berak araututako beste tasa batzuk <i>Otras tasas de normativa propia de la CAE</i>	1.227,7	0,0
07	31241	Título eta egiaztagiri akademiko eta prof. ematea <i>Expedic. títulos y certif. académicos y profesio.</i>	1.067,6	0,0
07	31291	Uni. kanp. irakas. atzer. tit. ikas. homo. bal. <i>Homo. y conval. tit. y est. extranj. ens. no uni.</i>	51,1	0,0
07	31292	Laneko esper. , prestakun. ez-form. lanb. gaitasu <i>Acredit. compet. prof.exp. laboral o vías no form</i>	109,0	0,0
07	32	Salneurriak <i>Precios públicos</i>	3.746,4	0,0
07	321	Salneurriak <i>Precios públicos</i>	3.746,4	0,0
07	32101	Argitalpenen edo Ikasmaterialaren salmenta <i>Venta de Publicaciones o de Material didáctico</i>	0,6	0,0
07	32151	Minteg., kongr., jardun. eta ikastaroen matrikula <i>Matriculas de semina., congre., jorna. y cursos</i>	3,0	0,0
07	32152	Irakaskuntza-prestakuntza zerbitzuak <i>Servicios de enseñanza y formación</i>	3.403,0	0,0
07	32153	Hautaketa eta ebaluaketa zerbitzuak <i>Servicios de selección y evaluación</i>	339,8	0,0
07	38	Itzulerak <i>Reintegros</i>	151,1	0,0
07	380	Itzulerak <i>Reintegros</i>	151,1	0,0
07	38000	Itzulerak <i>Reintegros</i>	151,1	0,0
07	39	Zuzb. publikokeko hainbat diru-sarrera <i>Diversos ingresos en régimen de derecho público</i>	26,2	0,0
07	393	Bestelako diru-sarrerak <i>Otros ingresos</i>	26,2	0,0
07	39302	Aurrekontu kanpoko fidantzen oblig.en ez betetzeak <i>Incumplimiento fianzas no presupuestarias</i>	24,5	0,0
07	39399	Bestelako diru-sarrerak <i>Otros ingresos</i>	1,7	0,0
07	4	Gastu arruntetarako transf. eta dirulaguntzak <i>Transferencias y subven. para gastos corrientes</i>	515,8	0,0
07	41	EAE SP-tik eta EAE AP-KES sailkat. erakundeetatik <i>Del SP CAE y de entidades clasificadas AP-SEC CAE</i>	515,8	0,0
07	412	Erakunde autonomoetatik <i>De Organismos Autónomos</i>	515,8	0,0
07	41201	Erakunde Autonomo administratiboetatik <i>De Organismos Autónomos Administrativos</i>	515,8	0,0
07	5	Ondare-sarrerak <i>Ingresos patrimoniales</i>	50,1	0,0

SEKZIOA SECCION	AZPIKONTZEP. SUBCONCEPTO		2017	% GUZTIRA % TOTAL
07	51	F.I.etatik (EAE SP era eta EAE AP-KES sailk era) <i>De I.F. en ent. SP CAE y ent. clasif. AP-SEC CAE</i>	45,2	0,0
07	518	F.I. sar. EAE AP-KES sail. EAE SP ez erakundeetan <i>Ing. de IF en ent. no SP CAE, clasifi. AP-SEC CAE</i>	45,2	0,0
07	51811	Finantza-inbertsioen interesak <i>Intereses de inversiones financieras</i>	45,2	0,0
07	53	Hainbat diru-sarrera finantzario <i>Diversos ingresos financieros</i>	5,0	0,0
07	533	Banku-kontuen interesak <i>Intereses de cuentas corrientes bancarias</i>	5,0	0,0
07	53300	Banku-kontuen interesak <i>Intereses de cuentas corrientes bancarias</i>	5,0	0,0
07	8	Finantza-aktiboen gutxitzea <i>Disminución de activos financieros</i>	3.086,6	0,0
07	81	Fin. Inb. EAE AP-KES sailk. EAE SP erakundeetan <i>In. Fin. en ent. SP CAE y ent. clasif. AP-SEC CAE</i>	1.519,9	0,0
07	818	Fi. In. EAE AP-KES sailk. EAE SP ez diren erakund <i>Inv. Fin. en ent. no SP-CAE, clasific. AP-SEC CAE</i>	1.519,9	0,0
07	81821	Kredituak UPV/EHU Euskal Herriko Unibertsitateari <i>Créditos a la Universidad del País Vasco UPV/EHU</i>	1.519,9	0,0
07	82	Beste erakunde batzuetako finantza-inbertsioak <i>Inversiones financieras en otras entidades</i>	1.566,7	0,0
07	823	Kredituak <i>Créditos</i>	166,7	0,0
07	82386	Irabazi-asmorik gabeko erakundeei, e. laburrera <i>A c/plazo a instituciones sin fines de lucro</i>	166,7	0,0
07	824	Langileei emandako kredituak <i>Créditos al personal</i>	1.400,0	0,0
07	82451	Langileei emandako epe laburreko kredituak <i>Créditos a corto plazo al personal</i>	1.400,0	0,0
08		OSASUNA SALUD	866,6	0,0
08	3	Tasak, salneurriak eta zuzb. publikoko b. batzuk <i>Tasas, precios públicos y otros in. derecho públ.</i>	866,6	0,0
08	31	Tasak <i>Tasas</i>	698,5	0,0
08	311	EAEk berak araututako tasak <i>De normativa propia de la CAE</i>	10,3	0,0
08	31102	Administrazio zerbitzuak <i>Servicios administrativos</i>	5,3	0,0
08	31103	Obra Publikoen zuztza. eta ikuskapena <i>Dirección e Inspección de Obras Públicas</i>	5,0	0,0
08	312	EAEk berak araututako beste tasa batzuk <i>Otras tasas de normativa propia de la CAE</i>	688,2	0,0
08	31251	Hiletetako Sanitatea <i>Sanidad Mortuoria</i>	7,8	0,0
08	31252	Animalia eta bere gaien osasun-kontr./ikus <i>Inspección y control de animales y sus productos</i>	85,7	0,0
08	31253	Osasun-publikoko laborategi-zerbitzuak <i>Servicios del Laboratorio de Salud Pública</i>	3,7	0,0
08	31254	Farmazia eta farm.-zerbitzuen espedientak <i>Expedientes estableci. y serv. aten. farmacéutica</i>	57,2	0,0
08	31255	Osasun zentro, zerb. eta etxeen espediak <i>Expedien. centros, servic. y establec. sanitarios</i>	479,9	0,0
08	31256	Osasun publizitatearen espedienteak <i>Expedientes de publicidad sanitaria</i>	30,8	0,0
08	31257	Osasun-produktuak neurrira fabr. lizentz. <i>Licencia fabricación product. sanitarios a medida</i>	23,1	0,0
08	32	Salneurriak <i>Precios públicos</i>	18,5	0,0
08	321	Salneurriak <i>Precios públicos</i>	18,5	0,0
08	32189	Bestelako zerbitzuak <i>Otros servicios</i>	18,5	0,0

MILA / MILES

SEKZIOA SECCION	AZPIKONTZER SUBCONCEPTO		2017	% GUZTIRA % TOTAL
08	38	Itzulerak <i>Reintegros</i>	11,7	0,0
08	380	Itzulerak <i>Reintegros</i>	11,7	0,0
08	38000	Itzulerak <i>Reintegros</i>	11,7	0,0
08	39	Zuzb. publikopeko hainbat diru-sarrera <i>Diversos ingresos en régimen de derecho público</i>	138,0	0,0
08	391	Errekarguak, isunak eta zuzen.publik.sarr.interes <i>Recargos, multas e intereses de ingr. derecho pú.</i>	82,4	0,0
08	39111	Premiamenduzko errekarquak <i>Recargo de apremio</i>	0,5	0,0
08	39112	Berandutze-interesak <i>Intereses de demora</i>	0,4	0,0
08	39159	Beste isun eta zigor batzuk <i>Otras multas y sanciones</i>	81,5	0,0
08	393	Bestelako diru-sarrerak <i>Otros ingresos</i>	55,5	0,0
08	39399	Bestelako diru-sarrerak <i>Otros ingresos</i>	55,5	0,0
09		TURISMOA, MERKATARITZA ETA KONTSUMOA TURISMO, COMERCIO Y CONSUMO	611,2	0,0
09	3	Tasak, salneurriak eta zuzb. publikoko b. batzuk <i>Tasas, precios públicos y otros in. derecho públ.</i>	311,0	0,0
09	38	Itzulerak <i>Reintegros</i>	200,0	0,0
09	380	Itzulerak <i>Reintegros</i>	200,0	0,0
09	38000	Itzulerak <i>Reintegros</i>	200,0	0,0
09	39	Zuzb. publikopeko hainbat diru-sarrera <i>Diversos ingresos en régimen de derecho público</i>	111,0	0,0
09	391	Errekarguak, isunak eta zuzen.publik.sarr.interes <i>Recargos, multas e intereses de ingr. derecho pú.</i>	111,0	0,0
09	39112	Berandutze-interesak <i>Intereses de demora</i>	61,0	0,0
09	39159	Beste isun eta zigor batzuk <i>Otras multas y sanciones</i>	50,0	0,0
09	5	Ondare-sarrerak <i>Ingresos patrimoniales</i>	0,2	0,0
09	54	Ibilgetuaren sarr. eta bestelako sarr. ondare <i>Ingresos del inmovilizado y otros ingresos patri.</i>	0,2	0,0
09	544	Bestelako diru-sarrerak <i>Otros ingresos</i>	0,2	0,0
09	54400	Bestelako diru-sarrerak <i>Otros ingresos</i>	0,2	0,0
09	8	Finantza-aktiboen gutxitzea <i>Disminución de activos financieros</i>	300,0	0,0
09	82	Beste erakunde batzuetako finantza-inbertsioak <i>Inversiones financieras en otras entidades</i>	300,0	0,0
09	823	Kredituak <i>Créditos</i>	300,0	0,0
09	82332	Bestelako enpresa pribatuei, epe luzera <i>A lplazo a otras empresas privadas</i>	300,0	0,0
10		KULTURA ETA HIZKUNTZA POLITIKA CULTURA Y POLÍTICA LINGÜÍSTICA	222,0	0,0
10	3	Tasak, salneurriak eta zuzb. publikoko b. batzuk <i>Tasas, precios públicos y otros in. derecho públ.</i>	222,0	0,0
10	31	Tasak <i>Tasas</i>	20,0	0,0
10	311	EAEk berak araututako tasak <i>De normativa propia de la CAE</i>	20,0	0,0
10	31102	Administrazio zerbitzuak <i>Servicios administrativos</i>	20,0	0,0

MILA / MILES

SEKZIOA SECCION	AZPIKONTZEP. SUBCONCEPTO		2017	% GUZTIRA % TOTAL
10	32	Salneurriak <i>Precios públicos</i>	2,0	0,0
10	321	Salneurriak <i>Precios públicos</i>	2,0	0,0
10	32151	Minteg., kongr., jardun. eta ikastaroen matrikula <i>Matrículas de semina., congre., jorna. y cursos</i>	2,0	0,0
10	38	Itzulerak <i>Reintegros</i>	200,0	0,0
10	380	Itzulerak <i>Reintegros</i>	200,0	0,0
10	38000	Itzulerak <i>Reintegros</i>	200,0	0,0
11		SEGURTASUNA SEGURIDAD	30.652,4	0,3
11	3	Tasak, salneurriak eta zuzb. publikoko b. batzuk <i>Tasas, precios públicos y otros in. derecho públ.</i>	26.584,7	0,2
11	31	Tasak <i>Tasas</i>	1.156,1	0,0
11	311	EAEk berak araututako tasak <i>De normativa propia de la CAE</i>	26,6	0,0
11	31102	Administrazio zerbitzuak <i>Servicios administrativos</i>	16,6	0,0
11	31103	Obra Publikoen zutzta. eta ikuskapena <i>Dirección e Inspección de Obras Públicas</i>	10,0	0,0
11	312	EAEk berak araututako beste tasa batzuk <i>Otras tasas de normativa propia de la CAE</i>	1.129,5	0,0
11	31211	Trafikoko zerbitzuak eta jarduerak <i>Actividades y servicios relativos al tráfico</i>	800,0	0,0
11	31212	Joko-baimenak <i>Autorizaciones de juego</i>	200,0	0,0
11	31213	Ikuskizunak <i>Espectáculos</i>	12,0	0,0
11	31214	Segurtasun pribatuko zerbitzuak eta jard. <i>Servicios y actividades seguridad privada</i>	65,0	0,0
11	31216	Ertzaintzak emandako zerbitzu bereziak <i>Prestac. de servicios especiales de la Ertzaintza</i>	50,0	0,0
11	31288	Bilaketa, salbamendu edo erreskatea <i>Rastreo, rescate o salvamento</i>	2,5	0,0
11	38	Itzulerak <i>Reintegros</i>	11,0	0,0
11	380	Itzulerak <i>Reintegros</i>	11,0	0,0
11	38000	Itzulerak <i>Reintegros</i>	11,0	0,0
11	39	Zuzb. publikopeko hainbat diru-sarrera <i>Diversos ingresos en régimen de derecho público</i>	25.417,6	0,2
11	391	Errekarguak, isunak eta zuzen.publik.sarr.interes <i>Recargos, multas e intereses de ingr. derecho pú.</i>	25.334,0	0,2
11	39111	Premiamenduzko errekareruak <i>Recargo de apremio</i>	1,0	0,0
11	39112	Berandutze-interesak <i>Intereses de demora</i>	3,0	0,0
11	39151	Isunak eta trafikoko zigorrak <i>Multas y sanciones de tráfico</i>	25.000,0	0,2
11	39159	Beste isun eta zigor batzuk <i>Otras multas y sanciones</i>	330,0	0,0
11	393	Bestelako diru-sarrerak <i>Otros ingresos</i>	81,0	0,0
11	39399	Bestelako diru-sarrerak <i>Otros ingresos</i>	81,0	0,0
11	394	Ezohiko sarrerak <i>Ingresos excepcionales</i>	2,6	0,0
11	39499	Bestelako ezohiko sarrerak <i>Otros ingresos excepcionales</i>	2,6	0,0

MILA / MILES


SEKZIOA SECCIÓN	AZPIKONTZER SUBCONCEPTO		2017	% GUZTIRA % TOTAL
11	5	Ondare-sarrerak <i>Ingresos patrimoniales</i>	67,7	0,0
11	53	Hainbat diru-sarrera finantzario <i>Diversos ingresos financieros</i>	1,1	0,0
11	533	Banku-kontuen interesak <i>Intereses de cuentas corrientes bancarias</i>	1,1	0,0
11	53300	Banku-kontuen interesak <i>Intereses de cuentas corrientes bancarias</i>	1,1	0,0
11	54	Ibilgetuaren sarr. eta bestelako sarr. ondare <i>Ingresos del inmovilizado y otros ingresos patri.</i>	66,6	0,0
11	544	Bestelako diru-sarrerak <i>Otros ingresos</i>	1,0	0,0
11	54400	Bestelako diru-sarrerak <i>Otros ingresos</i>	1,0	0,0
11	547	Ezohiko sarrerak <i>Ingresos excepcionales</i>	65,6	0,0
11	54701	Ezbeharreatatik jasotako kalte-ordainak <i>Indemnizaciones recibidas por siniestros</i>	65,0	0,0
11	54799	Bestelako ezohiko sarrerak <i>Otros ingresos excepcionales</i>	0,6	0,0
11	8	Finantza-aktiboen gutxitzea <i>Disminución de activos financieros</i>	4.000,0	0,0
11	82	Beste erakunde batzuetako finantza-inbertsioak <i>Inversiones financieras en otras entidades</i>	4.000,0	0,0
11	824	Langileei emandako kredituak <i>Créditos al personal</i>	4.000,0	0,0
11	82451	Langileei emandako epe laburreko kredituak <i>Créditos a corto plazo al personal</i>	4.000,0	0,0
12		LANA ETA JUSTIZIA TRABAJO Y JUSTICIA	2.423,3	0,0
12	3	Tasak, salneurriak eta zuzb. publikoko b. batzuk <i>Tasas, precios públicos y otros in. derecho públ.</i>	2.423,2	0,0
12	31	Tasak <i>Tasas</i>	48,0	0,0
12	311	EAEK berak araututako tasak <i>De normativa propia de la CAE</i>	48,0	0,0
12	31103	Obra Publikoen zutzta. eta ikuskapena <i>Dirección e Inspección de Obras Públicas</i>	48,0	0,0
12	32	Salneurriak <i>Precios públicos</i>	205,2	0,0
12	321	Salneurriak <i>Precios públicos</i>	205,2	0,0
12	32189	Bestelako zerbitzuak <i>Otros servicios</i>	205,2	0,0
12	38	Itzulerak <i>Reintegros</i>	10,0	0,0
12	380	Itzulerak <i>Reintegros</i>	10,0	0,0
12	38000	Itzulerak <i>Reintegros</i>	10,0	0,0
12	39	Zuzb. publikoeko hainbat diru-sarrera <i>Diversos ingresos en régimen de derecho público</i>	2.160,0	0,0
12	391	Errekarguak, isunak eta zuzen.publik.sarr.interes <i>Recargos, multas e intereses de ingr. derecho pú.</i>	2.160,0	0,0
12	39112	Berandutze-interesak <i>Intereses de demora</i>	10,0	0,0
12	39159	Beste isun eta zigor batzuk <i>Otras multas y sanciones</i>	2.150,0	0,0
12	5	Ondare-sarrerak <i>Ingresos patrimoniales</i>	0,1	0,0
12	53	Hainbat diru-sarrera finantzario <i>Diversos ingresos financieros</i>	0,1	0,0
12	533	Banku-kontuen interesak <i>Intereses de cuentas corrientes bancarias</i>	0,1	0,0

MILA / MILES

SEKZIOA SECCION	AZPIKONTZEP. SUBCONCEPTO		2017	% GUZTIRA % TOTAL
12	53300	Banku-kontuen interesak <i>Intereses de cuentas corrientes bancarias</i>	0,1	0,0
90		ZOR PUBLIKOA DEUDA PÚBLICA	1.371.415,6	12,4
90	9	Finantza-pasiboen gehikuntza <i>Aumento de Pasivos Financieros</i>	1.371.415,6	12,4
90	91	Jasapenak eta antzeko beste jaulkipen batzuk <i>Empréstitos y otras emisiones análogas</i>	1.371.415,6	12,4
90	911	Obligazioak eta bonoak <i>Obligaciones y bonos</i>	1.371.415,6	12,4
90	91101	E. luzeko Barne Zor Publikoa, oblig. eta bonoak <i>Deuda Pública interior a l/plazo, obliga. y bonos</i>	1.371.415,6	12,4
95		ERAKUNDEEN BALIABIDEAK ETA KONPROMISOAK RECURSOS Y COMPROMISOS INSTITUCIONALES	9.565.612,6	86,5
95	4	Gastu arruntetarako transf. eta dirulaguntzak <i>Transferencias y subven. para gastos corrientes</i>	9.179.371,1	83,0
95	42	Foru-Aldundi eta EAE-ko Toki-Erakundeetatik <i>De Diputaciones Forales y Entidades Locales PV</i>	9.103.216,2	82,3
95	421	Foru Aldundietatik <i>De Diputaciones Forales</i>	9.103.216,2	82,3
95	42101	Arabako Foru Aldunditik <i>De la Diputación Foral de Álava</i>	1.497.479,1	13,5
95	42102	Gipuzkoako Foru Aldunditik <i>De la Diputación Foral de Gipuzkoa</i>	2.994.047,8	27,1
95	42103	Bizkaiko Foru Aldunditik <i>De la Diputación Foral de Bizkaia</i>	4.611.689,3	41,7
95	43	Espainiako Alor Publikoko erakundeetatik <i>De entidades del Sector Público Español</i>	16.603,9	0,2
95	431	Estatuko Administrazio Zentraletik <i>De la Administración Central del Estado</i>	16.603,9	0,2
95	43100	Estatuko Administrazio Zentraletik <i>De la Administración Central del Estado</i>	16.603,9	0,2
95	44	Atzerritik <i>Del exterior</i>	59.551,0	0,5
95	441	Atzerriko Alor Publikotik <i>Del Sector Público exterior</i>	59.551,0	0,5
95	44101	Europar Batasunetik - EGIF <i>De la Unión Europea - FSE</i>	14.236,0	0,1
95	44107	Europar Batasunetik - LGENF <i>De la Unión Europea - FEADER</i>	2.315,0	0,0
95	44108	Europar Batasunetik - NBEF <i>De la Unión Europea - FEAGA</i>	43.000,0	0,4
95	5	Ondare-sarrerak <i>Ingresos patrimoniales</i>	108,0	0,0
95	52	Beste erak. batzuetako f.-inbertsioen diru-sarr. <i>Ingresos de inver. financieras en otras entidades</i>	108,0	0,0
95	523	Kreditu-interesak <i>Intereses de créditos</i>	108,0	0,0
95	52351	Foru-aldundietarako kredituen e/la interesak <i>Intereses c/p créditos a Diputaciones Forales</i>	108,0	0,0
95	7	Kapital eragiketarako transf. eta dirulaguntzak <i>Transferencias y subv. para operaciones de capital</i>	382.533,5	3,5
95	73	Espainiako Alor Publikoko erakundeetatik <i>De entidades del Sector Público Español</i>	350.530,0	3,2
95	731	Estatuko Administrazio Zentraletik <i>De la Administración Central del Estado</i>	350.530,0	3,2
95	73100	Estatuko Administrazio Zentraletik <i>De la Administración Central del Estado</i>	350.530,0	3,2
95	74	Atzerritik <i>Del exterior</i>	32.003,5	0,3
95	741	Atzerriko Alor Publikotik <i>Del Sector Público exterior</i>	32.003,5	0,3
95	74102	Europar Batasunetik - EGEF <i>De la Unión Europea - FEDER</i>	16.190,4	0,1

MILA / MILES

SEKZIOA SECCION	AZPIKONTZER SUBCONCEPTO		2017	% GUZTIRA % TOTAL
95	74107	Europar Batasunetik - LGENF <i>De la Unión Europea - FEADER</i>	6.285,0	0,1
95	74110	EBetik-Itsas eta Arrantzaren Europako Funtsa IAEF <i>De la UE-Fondo Europeo Marítimo y de Pesca FEMP</i>	9.528,1	0,1
95	8	Finantza-aktiboen gutxitzea <i>Disminución de activos financieros</i>	3.600,0	0,0
95	82	Beste erakunde batzuetako finantza-inbertsioak <i>Inversiones financieras en otras entidades</i>	3.600,0	0,0
95	823	Kredituak <i>Créditos</i>	3.600,0	0,0
95	82351	Foru Aldundiei, epe laburrera <i>A c/plazo a Diputaciones Forales</i>	3.600,0	0,0
99		HAINBAT SAIL DIVERSOS DEPARTAMENTOS	27.000,0	0,2
99	8	Finantza-aktiboen gutxitzea <i>Disminución de activos financieros</i>	27.000,0	0,2
99	87	Diruzaintzako gerakinak <i>Remanentes de Tesorería</i>	27.000,0	0,2
99	870	Diruzaintzako gerakinak <i>Remanentes de Tesorería</i>	27.000,0	0,2
99	87000	Diruzaintzako gerakinak <i>Remanentes de Tesorería</i>	27.000,0	0,2
		GUZTIRA TOTAL	11.059.662,0	100



Administrazio Orokorra
Administración General

SEK.,PROGR. ETA KAPIT.EN ARABERAKO LABP. - SARRERA
RESUMEN POR SECCIÓN; PROGRAMA Y CAPÍTULO - INGRESO

ORGANIKOA / ORGANICA

EKONOMIKOA / ECONOMICA

FUNTZIONALA / FUNCIONAL

MILA / MILES

SEKZIOA SECCIÓN	PROGRAMA PROGRAMA		GUZTIRA TOTAL	KAPITULUAK CAPITULOS								
				2 Zeharkako zergak Impuestos indirectos	3 Tasak eta salneur. Tasas, prec.públ.	4 Transf. arruntak Transfe. corrientes	5 Ondare sarrerak Ingresos patrimon.	6 Inb. err. besterentz Enaj.inver reales	7 Kapital transf. Transfe. capital	8 F-aktiboen gutxitzea Dism.acti. financie.	9 F-pasiboen gehikuntza Aumento de Pasi.Fin.	
01		Jaurlaritzaren Lehendakaritza Lehendakaritza-Presidencia del Gobierno										
01	1121	Egi/Lag.Lehend. Est.Apo. Lehen.	13		1		12					
01	1311	Kanpo Harremanak Acción Exterior	14		6		8					
01	4621	BiktimaGiza Esk Víctimas y DDHH	8		8							
		GUZTIRA TOTAL	35		15		20					

MILA / MILES

SEKZIOA SECCION	PROGRAMA PROGRAMA	GUZTIRA TOTAL	KAPITULUAK CAPITULOS							
			2 Zeharkako zergak Impuestos indirectos	3 Tasak eta salneur. Tasas, prec.públ.	4 Transf. arruntak Transfe. corrientes	5 Ondare sarrerak Ingresos patrimon.	6 Inb. err. bestereztz Enaj.inver reales	7 Kapital transf. Transfe. capital	8 F-aktibo gutxitzea Dism.acti. financie.	9 F-pasibo gehikuntza Aumento de Pasi.Fin.
02	Gobernantza Publikoa eta Autogobernua <i>Gobernanza Pública y Autogobierno</i>									
02	1211 Egi./Lag.Gober. <i>Est.Apo.Gobern.</i>	3				3				
02	1212 Zerbitzu Orokorrak <i>Servicios Generales</i>	43		32		11				
02	1213 Funtzio Publik. <i>Función Pública</i>	2.922		300	121	1			2.500	
02	1214 Inform.Telekom. <i>Inform. Teleco</i>	383				383				
02	1217 Erakundeen Harremanak <i>Relac.Instituc.</i>	276		275		1				
02	1218 Araubide Juridikoa <i>Régimen Jurídico</i>	202		202						
	GUZTIRA TOTAL	3.828		809	121	398			2.500	

SEKZIOA SECCION	PROGRAMA PROGRAMA		GUZTIRA TOTAL	KAPITULUAK CAPITULOS								
				2 Zeharkako zergak Impuestos indirectos	3 Tasak eta salneur. Tasas, prec.públ.	4 Transf. arruntak Transfe. corrientes	5 Ondare sarrerak Ingresos patrimon.	6 Inb. err. besterentz Enaj.inver reales	7 Kapital transf. Transfe. capital	8 F-aktiboen gutxitzea Dism.acti. financie.	9 F-pasiboen gehikuntza Aumento de Pasi.Fin.	
03		Ekonomiaren Garapena eta Azpiegiturak <i>Desarrollo Económico e Infraestructuras</i>										
03	5131	Tren-gar.azp/ku <i>Transp.Ferrovía</i>	75		75							
03	5135	Tren. Sare-Ku.K <i>R.Ferro.CAE-CG</i>	5.500		5.500							
03	5141	Garraioaren plangintza <i>Plan. Transporte</i>	82		82							
03	5151	Portuak <i>Puertos</i>	5.710		5.710							
03	5413	Teknologia <i>Tecnología</i>	563		563							
03	7111	Nekaz.,Lan.l-g. <i>Agricult. D.R.L</i>	43		43							
03	7112	Arrantza <i>Pesca</i>	400		400							
03	7113	Elika.Sus.Kali. <i>Prom.Cal.Agroa.</i>	52		52							
03	7211	Egi/Lag.Ekon.Ga <i>Est.Apo.D.Econ.</i>	200		190		11					
03	7212	In.Gar.Ekin.Lg <i>Des.Ind.Ap.Emp.</i>	7.006		1.701		5			5.300		
03	7213	Industria Segurtasuna <i>Seguridad Industrial</i>	3.000		3.000							
03	7311	En.Mea.Pol.Gar <i>Pol. D. Ener.Mi</i>	180		180							
03	7613	Nazioartekotzea <i>Internacionalización</i>	1.201		1.201		1					
		GUZTIRA TOTAL	24.012		18.696		16			5.300		

MILA / MILES

SEKZIOA SECCION	PROGRAMA PROGRAMA		GUZTIRA TOTAL	KAPITULUAK CAPITULOS						
				2 Zeharkako zergak Impuestos indirectos	3 Tasak eta salneur. Tasas, prec.públ.	4 Transf. arruntak Transfe. corrientes	5 Ondare sarrerak Ingresos patrimon.	6 Inb. err. besterentz Enaj.inver reales	7 Kapital transf. Transfe. capital	8 F-aktibo gutxitzea Dism.acti. financie.
04		Enplegua eta Gizarte Politikak <i>Empleo y Políticas Sociales</i>								
04	3111	Egi/Lag. Enp/GP <i>Est.Apo.Empleo</i>								
04	3123	Gizarte Zerbitzuak <i>Servicios Sociales</i>	1.800	1.800						
04	3222	Gazteria <i>Juventud</i>	115	115						
		GUZTIRA TOTAL	1.915	1.915						

SEKZIOA SECCION	PROGRAMA PROGRAMA		GUZTIRA TOTAL	KAPITULUAK CAPITULOS						
				2 Zeharkako zergak Impuestos indirectos	3 Tasak eta salneur. Tasas, prec.públ.	4 Transf. arruntak Transfe. corrientes	5 Ondare sarrerak Ingresos patrimon.	6 Inb. err. besterentz Enaj.inver reales	7 Kapital transf. Transfe. capital	8 F-aktiboen gutxitzea Dism.acti. financie.
05		Ingurumena, Lurralde Plangintza eta Etxebizitza <i>Medio Ambiente, Planificac. Territorial y Vivienda</i>								
05	4312	Etxebizitza <i>Vivienda</i>	14.071		14.069		2			
05	4313	Lurralde Antolamendua <i>Ordenación Territorial</i>	290							290
05	4421	Ingurumenaren Babesa <i>Protec.M.Ambie.</i>	135		135					
		GUZTIRA TOTAL	14.495		14.204		2			290

MILA / MILES

SEKZIOA SECCION	PROGRAMA PROGRAMA		GUZTIRA TOTAL	KAPITULUAK CAPITULOS							
				2 Zeharkako zergak Impuestos indirectos	3 Tasak eta salneur. Tasas, prec.públ.	4 Transf. arruntak Transfe. corrientes	5 Ondare sarrerak Ingresos patrimon.	6 Inb. err. bestereztz Enaj.inver reales	7 Kapital transf. Transfe. capital	8 F-aktibo gutxitzea Dism.acti. financie.	9 F-pasibo gehikuntza Aumento de Pasi.Fin.
06		Ogasuna eta Ekonomia <i>Hacienda y Economía</i>									
06	6112	Zerga-politika <i>Política Fiscal</i>	4.200	4.200							
06	6114	Ondare eta Kontratazioa <i>Patrimonio y Contratación</i>	689		5		684				
06	6311	Finantza-Politika <i>Política Financiera</i>	1.910		1.810		100				
		GUZTIRA TOTAL	6.799	4.200	1.815		784				

SEKZIOA SECCION	PROGRAMA PROGRAMA		GUZTIRA TOTAL	KAPITULUAK CAPITULOS							
				2 Zeharkako zergak Impuestos indirectos	3 Tasak eta salneur. Tasas, prec.públ.	4 Transf. arruntak Transfe. corrientes	5 Ondare sarrerak Ingresos patrimon.	6 Inb. err. besterentz Enaj.inver reales	7 Kapital transf. Transfe. capital	8 F-aktiboen gutxitzea Dism.acti. financie.	9 F-pasiboen gehikuntza Aumento de Pasi.Fin.
07		Hezkuntza <i>Educación</i>									
07	4211	Egi/Lag.Hezk. <i>Est.Apo.Educac.</i>	2.773		853	516	5				1.400
07	4221	Haur eta Lehen Hezkuntza <i>Ed.Infantil y P</i>	91		91						
07	4222	BH eta LH <i>Educ.Secun.,FP</i>	1.192		1.192						
07	4223	Unib. Irakask <i>Enseñanza Universitaria</i>	1.732				45				1.687
07	4224	Arau.Bere.Irak. <i>Ens.Reg.Especi.</i>	3.420		3.420						
07	4226	E.I. eta H.H. <i>Aprend.Perm-EPA</i>	57		57						
07	4231	Hezkuntza Sustapena <i>Promoción Educativa</i>	50		50						
07	4715	Hezk.S.Euskald. <i>Eusk.Sist.Educ.</i>	359		359						
07	5412	Ikerketa <i>Investigación</i>	100		100						
		GUZTIRA TOTAL	9.774		6.121	516	50			3.087	

MILA / MILES

SEKZIOA SECCION	PROGRAMA PROGRAMA		GUZTIRA TOTAL	KAPITULUAK CAPITULOS						
				2 Zeharkako zergak Impuestos indirectos	3 Tasak eta salneur. Tasas, prec.públ.	4 Transf. arruntak Transfe. corrientes	5 Ondare sarrerak Ingresos patrimon.	6 Inb. err. besterentz Enaj.inver reales	7 Kapital transf. Transfe. capital	8 F-aktibo gutxitzea Dism.acti. financie.
08		Osasuna Salud								
08	4111	Egi/Lag.Osasuna Est.Apo. Salud	14	14						
08	4112	O.Finan.Kontr. Fina.Cont.Sani.	18	18						
08	4113	Osasun Publikoa Salud Pública	178	178						
08	4114	Ikerk. Plang. Investig.P.Sani	539	539						
08	4115	Farmazia Farmacia	114	114						
08	4116	Adikzioak Adicciones	3	3						
		GUZTIRA TOTAL	867	867						

MILA / MILES

SEKZIOA SECCION	PROGRAMA PROGRAMA		GUZTIRA TOTAL	KAPITULUAK CAPITULOS						
				2 Zeharkako zergak Impuestos indirectos	3 Tasak eta saineurr. Tasas, prec.públ.	4 Transf. arruntak Transfe. corrientes	5 Ondare sarrerak Ingresos patrimon.	6 Inb. err. besterentz Enaj.inver reales	7 Kapital transf. Transfe. capital	8 F-aktiboen gutxitzea Dism.acti. financie.
09		Turismoa, Merkataritza eta Kontsumoa <i>Turismo, Comercio y Consumo</i>								
09	7511	Turismoa <i>Turismo</i>	481		181					300
09	7612	Barne Merkataritza <i>Comercio Interior</i>	130		130					
		GUZTIRA TOTAL	611		311					300

MILA / MILES

SEKZIOA SECCION	PROGRAMA PROGRAMA		GUZTIRA TOTAL	KAPITULUAK CAPITULOS						
				2 Zeharkako zergak Impuestos indirectos	3 Tasak eta salneur. Tasas, prec.públ.	4 Transf. arruntak Transfe. corrientes	5 Ondare sarrerak Ingresos patrimon.	6 Inb. err. besterentz Enaj.inver reales	7 Kapital transf. Transfe. capital	8 F-aktibo gutxitzea Dism.acti. financie.
10		Kultura eta Hizkuntza Politika Cultura y Política Lingüística								
10	4511	Egi/Lag. Kul/HP Est.Ap.Cul.PL.	200		200					
10	4512	Kirolak Deportes	2		2					
10	4514	Ond. Hist. Art. Patr.His.Artis.	20		20					
		GUZTIRA TOTAL	222		222					

SEKZIOA SECCION	PROGRAMA PROGRAMA		GUZTIRA TOTAL	KAPITULUAK CAPITULOS						
				2 Zeharkako zergak Impuestos indirectos	3 Tasak eta saineurr. Tasas, prec.públ.	4 Transf. arruntak Transfe. corrientes	5 Ondare sarrerak Ingresos patrimon.	6 Inb. err. besterentz Enaj.inver reales	7 Kapital transf. Transfe. capital	8 F-aktiboen gutxitzea Dism.acti. financie.
11		Segurtasuna Seguridad								
11	2221	Trafikoa Tráfico	25.811		25.810		1			
11	2223	Ertzaintza Zerbitzuan Ertzaintza en Servicio	4.500		434		67		4.000	
11	2231	Larrialdiei aurre egitea Atención de Emergencias	3		3					
11	6113	Joko eta Ikuskizunak Juego y Espectáculos	339		339					
		GUZTIRA TOTAL	30.652		26.585		68		4.000	

MILA / MILES

SEKZIOA SECCION	PROGRAMA PROGRAMA		GUZTIRA TOTAL	KAPITULUAK CAPITULOS						
				2 Zeharkako zergak Impuestos indirectos	3 Tasak eta salneur. Tasas, prec.públ.	4 Transf. arruntak Transfe. corrientes	5 Ondare sarrerak Ingresos patrimon.	6 Inb. err. besterentz Enaj.inver reales	7 Kapital transf. Transfe. capital	8 F-aktibo gutxitzea Dism.acti. financie.
12		Lana eta Justizia <i>Trabajo y Justicia</i>								
12	1411	Justizi Administrazioa <i>Admon. justicia</i>	263		263					
12	3112	Lana <i>Trabajo</i>	2.160		2.160					
		GUZTIRA TOTAL	2.423		2.423					

MILA / MILES


SEKZIOA SECCION	PROGRAMA PROGRAMA		GUZTIRA TOTAL	KAPITULUAK CAPITULOS								
				2 Zeharkako zergak Impuestos indirectos	3 Tasak eta salneur. Tasas, prec.públ.	4 Transf. arruntak Transfe. corrientes	5 Ondare sarrerak Ingresos patrimon.	6 Inb. err. besterentz Enaj.inver reales	7 Kapital transf. Transfe. capital	8 F-aktiboen gutxitzea Dism.acti. financie.	9 F-pasiboen gehikuntza Aumento de Pasi.Fin.	
90		Zor Publikoa <i>Deuda Pública</i>										
90	0111	Zor Publikoa <i>Deuda Pública</i>	1.371.416									1.371.416
		GUZTIRA TOTAL	1.371.416									1.371.416

MILA / MILES

SEKZIOA SECCION	PROGRAMA PROGRAMA		GUZTIRA TOTAL	KAPITULUAK CAPITULOS						
				2 Zeharkako zergak Impuestos indirectos	3 Tasak eta salneur. Tasas, prec.públ.	4 Transf. arruntak Transfe. corrientes	5 Ondare sarrerak Ingresos patrimon.	6 Inb. err. bestereztz Enaj.inver reales	7 Kapital transf. Transfe. capital	8 F-aktibo gutxitzea Dism.acti. financie.
95		Erakundeen Baliabideak eta Konpromisoak <i>Recursos y Compromisos Institucionales</i>								
95	9111	Foru Aldundien Ekarpenak <i>Aporta. de DDF</i>	9.103.216			9.103.216				
95	9119	Euskal A. P. <i>S.P. Vasco</i>	3.708				108		3.600	
95	9211	Espainiako A.P. <i>S.P. Español</i>	367.134			16.604			350.530	
95	9311	Europar Batas. <i>Unión Europea</i>	91.555			59.551			32.004	
		GUZTIRA TOTAL	9.565.613			9.179.371	108		382.534	3.600

MILA / MILES

SEKZIOA SECCION	PROGRAMA PROGRAMA		GUZTIRA TOTAL	KAPITULUAK CAPITULOS								
				2 Zeharkako zergak Impuestos indirectos	3 Tasak eta saineurr. Tasas, prec.públ.	4 Transf. arruntak Transfe. corrientes	5 Ondare sarrerak Ingresos patrimon.	6 Inb. err. besterentz Enaj.inver reales	7 Kapital transf. Transfe. capital	8 F-aktiboen gutxitzea Dism.acti. financie.	9 F-pasiboen gehikuntza Aumento de Pasi.Fin.	
99		Hainbat Sail Diversos Departamentos										
99	1221	Hainbat Sail Diversos Departamentos	27.000								27.000	
		GUZTIRA TOTAL	27.000								27.000	



Administrazio Orokorra
Administración General

FINANTZA-KONTUA
CUENTA FINANCIERA

MILA / MILES

ERAGIKETA ARRUNTAK OPERACIONES CORRIENTES	2017	%GUZT. %TOT.
SARRERAK INGRESOS	9.259.636,6	83,7
Zeharkako zergak <i>Impuestos indirectos</i>	4.200,0	0,0
Tasak, salneurriak eta zuzb. publikoko b. batzuk <i>Tasas, precios públicos y otros in. derecho públ.</i>	73.982,0	0,7
Gastu arruntetarako transf. eta dirulaguntzak <i>Transferencias y subven. para gastos corrientes</i>	9.180.008,1	83,0
Ondare-sarrerak <i>Ingresos patrimoniales</i>	1.446,5	0,0
GASTUAK GASTOS	9.042.763,5	81,8
Langile-gastuak <i>Gastos de personal</i>	2.038.792,3	18,4
Funtzionamendu-gastuak <i>Gastos de funcionamiento</i>	3.388.496,9	30,6
Finantza-gastuak <i>Gastos financieros</i>	248.331,0	2,2
Gastu arruntetarako transf. eta dirulaguntzak <i>Transferencias y subvenciones gastos corrientes</i>	3.367.143,4	30,4
AURREZPENA AHORRO	216.873,0	2,0

KAPITAL ERAGIKETA EZ-FINANTZARIOAK OPERACIONES DE CAPITAL NO FINANCIERAS	2017	%GUZT. %TOT.
SARRERAK INGRESOS	382.533,5	3,5
Inbertsio errealen besterentzeak <i>Enajenación de inversiones reales</i>	0,0	0,0
Kapital eragiketarako transf. eta dirulaguntzak <i>Transferencias y subv. para operaciones de capital</i>	382.533,5	3,5
GASTUAK GASTOS	1.139.632,4	10,3
Inbertsio errealak <i>Inversiones reales</i>	502.625,8	4,5
Kapital eragiketarako transf. eta dirulaguntzak <i>Transferencias y subvenciones operaciones capital</i>	637.006,6	5,8
KAPITAL-ERAKETA FORMACION DE CAPITAL	757.098,8	6,8
FINANTZAKETA AHALMENA(+), BEHARRA(-) CAPACIDAD(+),NECESIDAD(-) DE FINANCIACION	-540.225,8	-4,9

ERAGIKETA FINANTZARIOAK OPERACIONES FINANCIERAS	2017	%GUZT. %TOT.
BALIABIDEAK RECURSOS	1.417.491,9	12,8
Finantza-aktiboen gutxitzea <i>Disminución de activos financieros</i>	46.076,3	0,4
Finantza-pasiboen gehikuntza <i>Aumento de Pasivos Financieros</i>	1.371.415,6	12,4
ERABILERAK EMPLEOS	877.266,1	7,9
Finantza-aktiboen gehikuntza <i>Aumento de activos financieros</i>	88.881,8	0,8
Finantza-pasiboen gutxitzea <i>Disminución de pasivos financieros</i>	788.384,3	7,1
FINANTZAKETA AHALMENA(+), BEHARRA(-) CAPACIDAD(+),NECESIDAD(-) DE FINANCIACION	-540.225,8	-4,9

GASTUA/SARRERA GUZTIRA GASTO/INGRESO TOTAL	11.059.662,0	100
---	---------------------	------------

ZORPETZE GARBIA ENDEUDAMIENTO NETO	2017	%GUZT. %TOT.
ZORPETZE GORDINA ENDEUDAMIENTO BRUTO	1.371.415,6	12,4
- AMORTIZAZIOAK - AMORTIZACIONES	788.384,3	7,1
ZORPETZE GARBIA ENDEUDAMIENTO NETO	583.031,3	5,3



AURREKONTU-PLANTILLA
PLANTILLA PRESUPUESTARIA



Administrazio Orokorra
Administración General

LANG.-MOTA/SEK.EN ARABERAKO PLANTILA L.
RESUMEN PLANTILLA; TIPO PERSONAL; SECCIÓN

ORGANIKOA / ORGANICA

EKONOMIKOA / ECONOMICA

FUNTZIONALA / FUNCIONAL

LANGILE MOTA TIPO DE PERSONAL	SEKZIOA SECCION		2017	% GUZTIRA % TOTAL
10		GOI-KARGUAK ALTOS CARGOS	164	0,4
10	01	Jauriaritzaren Lehendakaritza <i>Lehendakaritza-Presidencia del Gobierno</i>	20	0,1
10	02	Gobernantza Publikoa eta Autogobernua <i>Gobernanza Pública y Autogobierno</i>	25	0,1
10	03	Ekonomiaren Garapena eta Azpiegiturak <i>Desarrollo Económico e Infraestructuras</i>	19	0,1
10	04	Enplegua eta Gizarte Politikak <i>Empleo y Políticas Sociales</i>	9	0,0
10	05	Ingurumena, Lurralde Plangintza eta Etxebizitza <i>Medio Ambiente, Planificac. Territorial y Vivienda</i>	10	0,0
10	06	Ogasuna eta Ekonomia <i>Hacienda y Economía</i>	13	0,0
10	07	Hezkuntza <i>Educación</i>	17	0,0
10	08	Osasuna <i>Salud</i>	10	0,0
10	09	Turismoa, Merkataritza eta Kontsumoa <i>Turismo, Comercio y Consumo</i>	6	0,0
10	10	Kultura eta Hizkuntza Politika <i>Cultura y Política Lingüística</i>	11	0,0
10	11	Segurtasuna <i>Seguridad</i>	14	0,0
10	12	Lana eta Justizia <i>Trabajo y Justicia</i>	10	0,0
11		BEHIN-BEHINEKO LANGILEAK PERSONAL EVENTUAL	92	0,2
11	01	Jauriaritzaren Lehendakaritza <i>Lehendakaritza-Presidencia del Gobierno</i>	23	0,1
11	02	Gobernantza Publikoa eta Autogobernua <i>Gobernanza Pública y Autogobierno</i>	6	0,0
11	03	Ekonomiaren Garapena eta Azpiegiturak <i>Desarrollo Económico e Infraestructuras</i>	6	0,0
11	04	Enplegua eta Gizarte Politikak <i>Empleo y Políticas Sociales</i>	6	0,0
11	05	Ingurumena, Lurralde Plangintza eta Etxebizitza <i>Medio Ambiente, Planificac. Territorial y Vivienda</i>	8	0,0
11	06	Ogasuna eta Ekonomia <i>Hacienda y Economía</i>	6	0,0
11	07	Hezkuntza <i>Educación</i>	7	0,0
11	08	Osasuna <i>Salud</i>	6	0,0
11	09	Turismoa, Merkataritza eta Kontsumoa <i>Turismo, Comercio y Consumo</i>	6	0,0
11	10	Kultura eta Hizkuntza Politika <i>Cultura y Política Lingüística</i>	6	0,0
11	11	Segurtasuna <i>Seguridad</i>	6	0,0
11	12	Lana eta Justizia <i>Trabajo y Justicia</i>	6	0,0
12		FUNTZIONARIOAK FUNCIONARIOS	34.086	91,3
12	01	Jauriaritzaren Lehendakaritza <i>Lehendakaritza-Presidencia del Gobierno</i>	85	0,2
12	02	Gobernantza Publikoa eta Autogobernua <i>Gobernanza Pública y Autogobierno</i>	417	1,1

LANGILE MOTA TIPO DE PERSONAL	SEKZIOA SECCIÓN		2017	% GUZTIRA % TOTAL
12	03	Ekonomiaren Garapena eta Azpiegiturak <i>Desarrollo Económico e Infraestructuras</i>	417	1,1
12	04	Enplegua eta Gizarte Politikak <i>Empleo y Políticas Sociales</i>	103	0,3
12	05	Ingurumena, Lurralde Plangintza eta Etxebizitza <i>Medio Ambiente, Planificac. Territorial y Vivienda</i>	339	0,9
12	06	Ogasuna eta Ekonomia <i>Hacienda y Economía</i>	242	0,6
12	07	Hezkuntza <i>Educación</i>	20.643	55,3
12	08	Osasuna <i>Salud</i>	861	2,3
12	09	Turismoa, Merkataritza eta Kontsumoa <i>Turismo, Comercio y Consumo</i>	67	0,2
12	10	Kultura eta Hizkuntza Politika <i>Cultura y Política Lingüística</i>	153	0,4
12	11	Segurtasuna <i>Seguridad</i>	8.224	22,0
12	12	Lana eta Justizia <i>Trabajo y Justicia</i>	2.535	6,8
13		LAN-LEGEPEKOAK LABORALES	2.975	8,0
13	01	Jaurlaritzaren Lehendakaritza <i>Lehendakaritza-Presidencia del Gobierno</i>	10	0,0
13	02	Gobernantza Publikoa eta Autogobernua <i>Gobernanza Pública y Autogobierno</i>	46	0,1
13	03	Ekonomiaren Garapena eta Azpiegiturak <i>Desarrollo Económico e Infraestructuras</i>	42	0,1
13	04	Enplegua eta Gizarte Politikak <i>Empleo y Políticas Sociales</i>	2	0,0
13	05	Ingurumena, Lurralde Plangintza eta Etxebizitza <i>Medio Ambiente, Planificac. Territorial y Vivienda</i>	17	0,0
13	06	Ogasuna eta Ekonomia <i>Hacienda y Economía</i>	1	0,0
13	07	Hezkuntza <i>Educación</i>	2.184	5,9
13	08	Osasuna <i>Salud</i>	9	0,0
13	09	Turismoa, Merkataritza eta Kontsumoa <i>Turismo, Comercio y Consumo</i>	1	0,0
13	10	Kultura eta Hizkuntza Politika <i>Cultura y Política Lingüística</i>	14	0,0
13	11	Segurtasuna <i>Seguridad</i>	458	1,2
13	12	Lana eta Justizia <i>Trabajo y Justicia</i>	191	0,5
		GUZTIRA TOTAL	37.317	100

Administrazio Orokorra
Administración General

SEK./PROGR./ZERB./LANG.-M.KO PLANTILA
PLANTILLA;SEC.;PROGRA.;SERVI.;T.PERSONAL

ORGANIKOA / ORGANICA

EKONOMIKOA / ECONOMICA

FUNTZIONALA / FUNCIONAL

SEKZIOA SECCION	PROGRAMA PROGRAMA	ZERBITZUA SERVICIO	LANGILE MOTA TIPO DE PERSONAL		2017	% GUZTIRA % TOTAL
01				JAURLARITZAREN LEHENDAKARITZA LEHENDAKARITZA-PRESIDENCIA DEL GOBIERNO	138	0,4
01	1121			LEHENDAKARITZA. EGITURA ETA LAGUNTZA ESTRUCTURA Y APOYO DE LEHENDAKARITZA	88	0,2
01	1121	00		Jaurlaritzaren Lehendakaritza Lehendakaritza-Presidencia del Gobierno	6	0,0
01	1121	00	10	Goi-karguak Altos cargos	1	0,0
01	1121	00	11	Behin-behineko langileak Personal eventual	5	0,0
01	1121	01		Idazkaritzako eta Erakundeekiko Harreman. Zutzta. D. de Secretaría y Relaciones Institucionales	4	0,0
01	1121	01	10	Goi-karguak Altos cargos	1	0,0
01	1121	01	11	Behin-behineko langileak Personal eventual	2	0,0
01	1121	01	12	Funtzionarioak Funcionarios	1	0,0
01	1121	10		Lehendakaritzaren Idazkaritza Nagusia Secretaría General de la Presidencia	2	0,0
01	1121	10	10	Goi-karguak Altos cargos	1	0,0
01	1121	10	11	Behin-behineko langileak Personal eventual	1	0,0
01	1121	11		Azterlan Kabinetearen Zuzendaritza Dirección de Gabinete de Estudios	10	0,0
01	1121	11	10	Goi-karguak Altos cargos	1	0,0
01	1121	11	12	Funtzionarioak Funcionarios	9	0,0
01	1121	12		Araubide Juridikoaren Zuzendaritza Dirección Régimen Jurídico	6	0,0
01	1121	12	10	Goi-karguak Altos cargos	1	0,0
01	1121	12	12	Funtzionarioak Funcionarios	5	0,0
01	1121	13		Koordinaziorako Zuzendaritza Dirección de Coordinación	5	0,0
01	1121	13	10	Goi-karguak Altos cargos	1	0,0
01	1121	13	11	Behin-behineko langileak Personal eventual	1	0,0
01	1121	13	12	Funtzionarioak Funcionarios	3	0,0
01	1121	14		Zerbitzu Zuzendaritza Dirección de Servicios	39	0,1
01	1121	14	10	Goi-karguak Altos cargos	1	0,0
01	1121	14	11	Behin-behineko langileak Personal eventual	10	0,0
01	1121	14	12	Funtzionarioak Funcionarios	20	0,1
01	1121	14	13	Lan-legepekoak Laborales	8	0,0
01	1121	15		Komuniaziorako Zuzendaritza Dirección de Comunicación	8	0,0
01	1121	15	10	Goi-karguak Altos cargos	1	0,0

SEKZIOA SECCION	PROGRAMA PROGRAMA	ZERBITZUA SERVICIO	LANGILE MOTA TIPO DE PERSONAL		2017	% GUZTIRA % TOTAL
01	1121	15	11	Behin-behineko langileak <i>Personal eventual</i>	2	0,0
01	1121	15	12	Funtzionarioak <i>Funcionarios</i>	5	0,0
01	1121	16		Gobernu Irekiaren Zuzendaritza <i>Dirección de Gobierno Abierto</i>	8	0,0
01	1121	16	10	Goi-karguak <i>Altos cargos</i>	1	0,0
01	1121	16	12	Funtzionarioak <i>Funcionarios</i>	6	0,0
01	1121	16	13	Lan-legepekoak <i>Laborales</i>	1	0,0
01	1311			KANPO HARREMANAK ACCIÓN EXTERIOR	38	0,1
01	1311	20		Kanpo Harremanetarako Idazkaritza Nagusia <i>Secretaría General de Acción Exterior</i>	3	0,0
01	1311	20	10	Goi-karguak <i>Altos cargos</i>	1	0,0
01	1311	20	11	Behin-behineko langileak <i>Personal eventual</i>	1	0,0
01	1311	20	12	Funtzionarioak <i>Funcionarios</i>	1	0,0
01	1311	21		Kanpo Harremanetarako Zuzendaritza <i>Dirección de Relaciones Exteriores</i>	9	0,0
01	1311	21	10	Goi-karguak <i>Altos cargos</i>	1	0,0
01	1311	21	12	Funtzionarioak <i>Funcionarios</i>	7	0,0
01	1311	21	13	Lan-legepekoak <i>Laborales</i>	1	0,0
01	1311	22		Europako Gaien Zuzendaritza <i>Dirección de Asuntos Europeos</i>	7	0,0
01	1311	22	10	Goi-karguak <i>Altos cargos</i>	1	0,0
01	1311	22	12	Funtzionarioak <i>Funcionarios</i>	6	0,0
01	1311	23		Kanpoan den Euskal Komunitatearentzako Zuzendar. <i>Dirección para la comunidad vasca en el exterior</i>	6	0,0
01	1311	23	10	Goi-karguak <i>Altos cargos</i>	1	0,0
01	1311	23	12	Funtzionarioak <i>Funcionarios</i>	5	0,0
01	1311	24		Euskadiren Europar Batasuneko Ordezkaritza <i>Delegación de Euskadi para la Unión Europea</i>	9	0,0
01	1311	24	10	Goi-karguak <i>Altos cargos</i>	1	0,0
01	1311	24	12	Funtzionarioak <i>Funcionarios</i>	8	0,0
01	1311	25		Euskadiren Argentina,-Mercosur-eko Ordezkaritza <i>Delegación de Euskadi en Argentina-Mercosur</i>	1	0,0
01	1311	25	10	Goi-karguak <i>Altos cargos</i>	1	0,0
01	1311	26		Euskadiren Txile, Peru eta Kolonbiako Ordezkaritza <i>Delegación de Euskadi en Chile, Perú y Colombia</i>	1	0,0
01	1311	26	10	Goi-karguak <i>Altos cargos</i>	1	0,0
01	1311	27		Euskadiren Estatu Batuetako Ordezkaritza <i>Delegación de Euskadi en Estados Unidos</i>	1	0,0
01	1311	27	10	Goi-karguak <i>Altos cargos</i>	1	0,0
01	1311	28		Euskadiren Mexikoko Ordezkaritza <i>Delegación de Euskadi en México</i>	1	0,0

SEKZIOA SECCION	PROGRAMA PROGRAMA	ZERBITZUA SERVICIO	LANGILE MOTA TIPO DE PERSONAL		2017	% GUZTIRA % TOTAL
01	1311	28	10	Goi-karguak Altos cargos	1	0,0
01	4621			BIKTIMAK ETA GIZA ESKUBIDEAK VÍCTIMAS Y DERECHOS HUMANOS	12	0,0
01	4621	30		Bakegintza eta Bizikidetzarako Idazkarit. Nagusia Secretaría General para la Paz y la Convivencia	3	0,0
01	4621	30	10	Goi-karguak Altos cargos	1	0,0
01	4621	30	11	Behin-behineko langileak Personal eventual	1	0,0
01	4621	30	12	Funtzionarioak Funcionarios	1	0,0
01	4621	31		Biktimen eta Giza Eskubideen Zuzendaritza Dirección de Víctimas y Derechos Humanos	9	0,0
01	4621	31	10	Goi-karguak Altos cargos	1	0,0
01	4621	31	12	Funtzionarioak Funcionarios	8	0,0
02				GOBERNANTZA PUBLIKOA ETA AUTOGOBERNUA GOBERNANZA PÚBLICA Y AUTOGOBIERNO	494	1,3
02	1125			EUSKADIKO AHOLKU BATZORDE JURIDIKOA COMISIÓN JURÍDICA ASESORA DE EUSKADI	14	0,0
02	1125	29		Euskadiko Aholku Batzorde Juridikoa Comisión Jurídica Asesora de Euskadi	14	0,0
02	1125	29	10	Goi-karguak Altos cargos	8	0,0
02	1125	29	12	Funtzionarioak Funcionarios	6	0,0
02	1211			GOBERNANTZA PUBLIKOA ETA AUT. EGITURA ETA LAGUNTZ ESTRUCTURA Y APOYO DE GOBERNANZA PÚBLICA Y AUTOG.	39	0,1
02	1211	00		Saila Consejería	7	0,0
02	1211	00	10	Goi-karguak Altos cargos	1	0,0
02	1211	00	11	Behin-behineko langileak Personal eventual	6	0,0
02	1211	01		Zerbitzu Zuzendaritza Dirección de Servicios	29	0,1
02	1211	01	10	Goi-karguak Altos cargos	1	0,0
02	1211	01	12	Funtzionarioak Funcionarios	27	0,1
02	1211	01	13	Lan-legepekoak Laborales	1	0,0
02	1211	02		Kabinete Zuzendaritza Dirección de Gabinete	3	0,0
02	1211	02	10	Goi-karguak Altos cargos	1	0,0
02	1211	02	12	Funtzionarioak Funcionarios	2	0,0
02	1212			ZERBITZU OROKORRAK SERVICIOS GENERALES	118	0,3
02	1212	42		Baliabide Orokoren Zuzendaritza Dirección de Recursos Generales	118	0,3
02	1212	42	10	Goi-karguak Altos cargos	1	0,0
02	1212	42	12	Funtzionarioak Funcionarios	84	0,2
02	1212	42	13	Lan-legepekoak Laborales	33	0,1
02	1213			F. PUBLIKOA, LANGILEEN HAUTAKETA ETA PRESTAKUNTZA FUNCIÓN PÚBLICA, SELECCIÓN Y FORMACIÓN PERSONAL	76	0,2

SEKZIOA SECCION	PROGRAMA PROGRAMA	ZERBITZUA SERVICIO	LANGILE MOTA TIPO DE PERSONAL		2017	% GUZTIRA % TOTAL
02	1213	30		Funtzio Publikoaren Sailburuordetza <i>Viceconsejería de Función Pública</i>	2	0,0
02	1213	30	10	Goi-karguak <i>Altos cargos</i>	1	0,0
02	1213	30	12	Funtzionarioak <i>Funcionarios</i>	1	0,0
02	1213	31		Funtzio Publikoaren Zuzendaritza <i>Dirección de Función Pública</i>	44	0,1
02	1213	31	10	Goi-karguak <i>Altos cargos</i>	1	0,0
02	1213	31	12	Funtzionarioak <i>Funcionarios</i>	43	0,1
02	1213	32		Lan Harremanen Zuzendaritza <i>Dirección de Relaciones Laborales</i>	30	0,1
02	1213	32	10	Goi-karguak <i>Altos cargos</i>	1	0,0
02	1213	32	12	Funtzionarioak <i>Funcionarios</i>	19	0,1
02	1213	32	13	Lan-legepekoak <i>Laborales</i>	10	0,0
02	1214			INFORMATIKA ETA TELEKOMUNIKAZIOAK <i>INFORMÁTICA Y TELECOMUNICACIONES</i>	14	0,0
02	1214	40		Administrazioko eta Zerbitzu Orokorretako Sbtza. <i>Vicecon. de Administración y Servicios Generales</i>	2	0,0
02	1214	40	10	Goi-karguak <i>Altos cargos</i>	1	0,0
02	1214	40	12	Funtzionarioak <i>Funcionarios</i>	1	0,0
02	1214	41		Informatika eta Telekomunikazio Zuzendaritza <i>Dirección de Informática y Telecomunicaciones</i>	12	0,0
02	1214	41	10	Goi-karguak <i>Altos cargos</i>	1	0,0
02	1214	41	12	Funtzionarioak <i>Funcionarios</i>	10	0,0
02	1214	41	13	Lan-legepekoak <i>Laborales</i>	1	0,0
02	1215			BERRIKUNTZA ETA ADMINISTRAZIO ELEKTRONIKOA <i>INNOVACIÓN Y ADMINISTRACIÓN ELECTRÓNICA</i>	133	0,4
02	1215	13		Herritarren Arreta eta Adm. Ber. eta Hob. Zuztza. <i>D. Atención a la ciudadanía e innov. y mejora Adm</i>	133	0,4
02	1215	13	10	Goi-karguak <i>Altos cargos</i>	1	0,0
02	1215	13	12	Funtzionarioak <i>Funcionarios</i>	132	0,4
02	1217			ERAKUNDEEN HARREMANAK <i>RELACIONES INSTITUCIONALES</i>	50	0,1
02	1217	10		Erakundeen Harremanetarako Sailburuordetza <i>Viceconsejería de Relaciones Institucionales</i>	5	0,0
02	1217	10	10	Goi-karguak <i>Altos cargos</i>	1	0,0
02	1217	10	12	Funtzionarioak <i>Funcionarios</i>	4	0,0
02	1217	11		Jaur. Idazkaritza eta Legeb. Harrem. Zuztza. <i>Dir. Secretaría Gobierno y Relac. con Parlamento</i>	21	0,1
02	1217	11	10	Goi-karguak <i>Altos cargos</i>	1	0,0
02	1217	11	12	Funtzionarioak <i>Funcionarios</i>	20	0,1
02	1217	12		Toki Administrazioekiko Harremanetarako eta A.Er. <i>D. Relaciones con Administraciones Locales y R.A.</i>	24	0,1
02	1217	12	10	Goi-karguak <i>Altos cargos</i>	1	0,0

SEKZIOA SECCION	PROGRAMA PROGRAMA	ZERBITZUA SERVICIO	LANGILE MOTA TIPO DE PERSONAL		2017	% GUZTIRA % TOTAL
02	1217	12	12	Funtzionarioak <i>Funcionarios</i>	23	0,1
02	1218			ARAUBIDE JURIDIKOA <i>RÉGIMEN JURÍDICO</i>	50	0,1
02	1218	20		Araubide Juridikoaren Sailburuordetza <i>Viceconsejería de Régimen Jurídico</i>	41	0,1
02	1218	20	10	Goi-karguak <i>Altos cargos</i>	1	0,0
02	1218	20	12	Funtzionarioak <i>Funcionarios</i>	39	0,1
02	1218	20	13	Lan-legepekoak <i>Laborales</i>	1	0,0
02	1218	21		Estatutuaren Garapenerako Zuzendaritza <i>Dirección de Desarrollo Estatutario</i>	5	0,0
02	1218	21	10	Goi-karguak <i>Altos cargos</i>	1	0,0
02	1218	21	12	Funtzionarioak <i>Funcionarios</i>	4	0,0
02	1218	22		Lege Garapen eta Arau Kontrolerako Zuzendaritza <i>Direcc. Desarrollo Legislativo y Control Normativo</i>	2	0,0
02	1218	22	10	Goi-karguak <i>Altos cargos</i>	1	0,0
02	1218	22	12	Funtzionarioak <i>Funcionarios</i>	1	0,0
02	1218	23		Auzibide Zuzendaritza <i>Dirección de lo Contencioso</i>	2	0,0
02	1218	23	10	Goi-karguak <i>Altos cargos</i>	1	0,0
02	1218	23	12	Funtzionarioak <i>Funcionarios</i>	1	0,0
03				EKONOMIAREN GARAPENA ETA AZPIEGITURAK DESARROLLO ECONÓMICO E INFRAESTRUCTURAS	484	1,3
03	5131			TRENBIDEKO GARRAIOAREN AZPIEGITURA ETA KUDEAKETA <i>INFRAESTRUCTURA Y GESTIÓN TRANSPORTE FERROVIARIO</i>	5	0,0
03	5131	41		Garraio Azpiegituren Zuzendaritza <i>Dirección de Infraestructuras del Transporte</i>	5	0,0
03	5131	41	12	Funtzionarioak <i>Funcionarios</i>	5	0,0
03	5141			GARRAIOAREN PLANGINTZA <i>PLANIFICACIÓN DEL TRANSPORTE</i>	19	0,1
03	5141	40		Garraio Sailburuordetza <i>Viceconsejería de Transportes</i>	2	0,0
03	5141	40	10	Goi-karguak <i>Altos cargos</i>	1	0,0
03	5141	40	12	Funtzionarioak <i>Funcionarios</i>	1	0,0
03	5141	42		Garraio Plangintzaren Zuzendaritza <i>Dirección de Planificación del Transporte</i>	17	0,0
03	5141	42	10	Goi-karguak <i>Altos cargos</i>	1	0,0
03	5141	42	12	Funtzionarioak <i>Funcionarios</i>	16	0,0
03	5151			PORTUAK <i>PUERTOS</i>	48	0,1
03	5151	41		Garraio Azpiegituren Zuzendaritza <i>Dirección de Infraestructuras del Transporte</i>	12	0,0
03	5151	41	10	Goi-karguak <i>Altos cargos</i>	1	0,0
03	5151	41	12	Funtzionarioak <i>Funcionarios</i>	11	0,0
03	5151	43		Portu eta Itsas Gaietako Zuzendaritza <i>Dirección de Puertos y Asuntos Marítimos</i>	36	0,1

SEKZIOA SECCION	PROGRAMA PROGRAMA	ZERBITZUA SERVICIO	LANGILE MOTA TIPO DE PERSONAL		2017	% GUZTIRA % TOTAL
03	5151	43	10	Goi-karguak Altos cargos	1	0,0
03	5151	43	12	Funtzionarioak Funcionarios	17	0,0
03	5151	43	13	Lan-legepekoak Laborales	18	0,0
03	5411			NEKAZARITZA ETA ARRANTZA ALORREKO IKER. ETA GARAP INVESTIGACIÓN Y DESARROLLO AGROPESQUERO	5	0,0
03	5411	34		Kalitatearen eta Elikagaien Industrien Ztza. Dirección de Calidad e Industrias Alimentarias	5	0,0
03	5411	34	12	Funtzionarioak Funcionarios	5	0,0
03	5413			TEKNOLOGIA TECNOLOGÍA	11	0,0
03	5413	11		Teknologia eta Estrategia Zuzendaritza Dirección de Tecnología y Estrategia	11	0,0
03	5413	11	10	Goi-karguak Altos cargos	1	0,0
03	5413	11	12	Funtzionarioak Funcionarios	10	0,0
03	5415			BERRIKUNTZA DIGITALAREN AGENDA AGENDA DE INNOVACIÓN DIGITAL	1	0,0
03	5415	12		Ekintzailatza, Berrikuntza eta Inform. Gizart. Ztza Direc. Empren., Innovación y Sdad. Información	1	0,0
03	5415	12	12	Funtzionarioak Funcionarios	1	0,0
03	7111			NEKAZARITZA, ETA LANDAREN ETA ITSASERTZAREN GAR. AGRICULTURA Y DESARROLLO RURAL Y LITORAL	60	0,2
03	7111	30		Nekazaritza, Arrantza eta Elikag-Politika Sibtza. Vic. Agricultura, Pesca y Política Alimentaria	2	0,0
03	7111	30	10	Goi-karguak Altos cargos	1	0,0
03	7111	30	12	Funtzionarioak Funcionarios	1	0,0
03	7111	31		Land. Itsasert. Garapenerako eta Eur. Politikako Ztz Dir. Desarrollo Rural y Litoral y Políti. Europeas	17	0,0
03	7111	31	10	Goi-karguak Altos cargos	1	0,0
03	7111	31	12	Funtzionarioak Funcionarios	16	0,0
03	7111	32		Nekazaritza eta Abeltzaintza Zuzendaritza Dirección de Agricultura y Ganadería	41	0,1
03	7111	32	10	Goi-karguak Altos cargos	1	0,0
03	7111	32	12	Funtzionarioak Funcionarios	38	0,1
03	7111	32	13	Lan-legepekoak Laborales	2	0,0
03	7112			ARRANTZA PESCA	37	0,1
03	7112	33		Arrantza eta Akuikultura Zuzendaritza Dirección de Pesca y Acuicultura	37	0,1
03	7112	33	10	Goi-karguak Altos cargos	1	0,0
03	7112	33	12	Funtzionarioak Funcionarios	30	0,1
03	7112	33	13	Lan-legepekoak Laborales	6	0,0
03	7113			ELIKAGAIEN SUSTAPENA ETA KALITATEA PROMOCIÓN Y CALIDAD ALIMENTARIA	33	0,1
03	7113	34		Kalitatearen eta Elikagaien Industrien Ztza. Dirección de Calidad e Industrias Alimentarias	33	0,1

SEKZIOA SECCION	PROGRAMA PROGRAMA	ZERBITZUA SERVICIO	LANGILE MOTA TIPO DE PERSONAL		2017	% GUZTIRA % TOTAL
03	7113	34	10	Goi-karguak Altos cargos	1	0,0
03	7113	34	12	Funtzionarioak Funcionarios	32	0,1
03	7211			EKONOMIAREN GARAPENA ETA AZ. EGITURA ETA LAGUNTZA ESTRUCTURA Y APOYO DE DESARROLLO ECONOMICO E INFR	206	0,6
03	7211	00		Sailburutza Consejería	7	0,0
03	7211	00	10	Goi-karguak Altos cargos	1	0,0
03	7211	00	11	Behin-behineko langileak Personal eventual	6	0,0
03	7211	01		Kabinete eta Komunikazio Zuzendaritza Dirección de Gabinete y Comunicación	8	0,0
03	7211	01	10	Goi-karguak Altos cargos	1	0,0
03	7211	01	12	Funtzionarioak Funcionarios	7	0,0
03	7211	02		Zerbitzu Zuzendaritza Dirección de Servicios	191	0,5
03	7211	02	10	Goi-karguak Altos cargos	1	0,0
03	7211	02	12	Funtzionarioak Funcionarios	175	0,5
03	7211	02	13	Lan-legepekoak Laborales	15	0,0
03	7212			INDUSTRIA GARAPENA ETA EKINTZAILEEN LAGUNTZA DESARROLLO INDUSTRIAL Y APOYO A EMPRENDEDORES	12	0,0
03	7212	20		Industria Sailburuordetza Viceconsejería de Industria	4	0,0
03	7212	20	10	Goi-karguak Altos cargos	1	0,0
03	7212	20	12	Funtzionarioak Funcionarios	3	0,0
03	7212	21		Industria Garatzeko Zuzendaritza Dirección de Desarrollo Industrial	8	0,0
03	7212	21	10	Goi-karguak Altos cargos	1	0,0
03	7212	21	12	Funtzionarioak Funcionarios	7	0,0
03	7213			INDUSTRIA SEGURITASUNA SEGURIDAD INDUSTRIAL	12	0,0
03	7213	22		Energia, Meategi eta Industria-Administrazioa Ztza Dir. Energía, Minas y Administración Industrial	12	0,0
03	7213	22	12	Funtzionarioak Funcionarios	11	0,0
03	7213	22	13	Lan-legepekoak Laborales	1	0,0
03	7214			BERRIKUNTZA ETA LEHIAKORTASUN ESTRATEGIA INNOVACIÓN Y ESTRATEGIA DE COMPETITIVIDAD	12	0,0
03	7214	10		Teknologia, Berrikuntza eta Lehiakortasun Sibtza. Vic. Tecnología, Innovación y Competitividad	7	0,0
03	7214	10	10	Goi-karguak Altos cargos	1	0,0
03	7214	10	12	Funtzionarioak Funcionarios	6	0,0
03	7214	11		Teknologia eta Estrategia Zuzendaritza Dirección de Tecnología y Estrategia	1	0,0
03	7214	11	12	Funtzionarioak Funcionarios	1	0,0
03	7214	12		Ekintzaitza, Berrikuntza eta Inform. Gizart. Ztza Direc. Empren., Innovación y Sdad. Información	4	0,0

SEKZIOA SECCIÓN	PROGRAMA PROGRAMA	ZERBITZUA SERVICIO	LANGILE MOTA TIPO DE PERSONAL		2017	% GUZTIRA % TOTAL
03	7214	12	10	Goi-karguak Altos cargos	1	0,0
03	7214	12	12	Funtzionarioak Funcionarios	3	0,0
03	7311			ENERGIA ETA MEATZE POLITIKA ETA GARAPENA POLÍTICA Y DESARROLLO ENERGÉTICO Y MINERO	8	0,0
03	7311	22		Energia, Meategi eta Industria-Administrazioa Ztza <i>Dir. Energía, Minas y Administración Industrial</i>	8	0,0
03	7311	22	10	Goi-karguak Altos cargos	1	0,0
03	7311	22	12	Funtzionarioak Funcionarios	7	0,0
03	7613			NAZIOARTEKOTZEA INTERNACIONALIZACIÓN	15	0,0
03	7613	23		Nazioartekotze Zuzendaritza <i>Dirección de Internacionalización</i>	15	0,0
03	7613	23	10	Goi-karguak Altos cargos	1	0,0
03	7613	23	12	Funtzionarioak Funcionarios	14	0,0
04				ENPLEGUA ETA GIZARTE POLITIKAK EMPLEO Y POLÍTICAS SOCIALES	120	0,3
04	3111			ENPLEGUA ETA GIZARTE POLIT. EGITURA ETA LAGUNTZA ESTRUCTURA Y APOYO DE EMPLEO Y POLÍTICAS SOCIALES	43	0,1
04	3111	00		Saila <i>Consejería</i>	7	0,0
04	3111	00	10	Goi-karguak Altos cargos	1	0,0
04	3111	00	11	Behin-behineko langileak <i>Personal eventual</i>	6	0,0
04	3111	01		Kabinete eta Komunikazio Zuzendaritza <i>Dirección de Gabinete y Comunicación</i>	5	0,0
04	3111	01	10	Goi-karguak Altos cargos	1	0,0
04	3111	01	12	Funtzionarioak Funcionarios	4	0,0
04	3111	02		Zerbitzu Zuzendaritza <i>Dirección de Servicios</i>	31	0,1
04	3111	02	10	Goi-karguak Altos cargos	1	0,0
04	3111	02	12	Funtzionarioak Funcionarios	29	0,1
04	3111	02	13	Lan-legepekoak <i>Laborales</i>	1	0,0
04	3122			INMIGRAZIOA INMIGRACIÓN	8	0,0
04	3122	22		Familia Politika. eta Aniztasuna Zuztza. <i>Dirección de Política Familiar y Diversidad</i>	8	0,0
04	3122	22	12	Funtzionarioak Funcionarios	8	0,0
04	3123			GIZARTE ZERBITZUAK SERVICIOS SOCIALES	28	0,1
04	3123	20		Gizarte Politiken Sailburuordetza <i>Viceconsejería de Políticas Sociales</i>	4	0,0
04	3123	20	10	Goi-karguak Altos cargos	1	0,0
04	3123	20	12	Funtzionarioak Funcionarios	3	0,0
04	3123	21		Gizarte Zerbitzuen Zuzendaritza <i>Dirección de Servicios Sociales</i>	24	0,1
04	3123	21	10	Goi-karguak Altos cargos	1	0,0

SEKZIOA SECCION	PROGRAMA PROGRAMA	ZERBITZUA SERVICIO	LANGILE MOTA TIPO DE PERSONAL		2017	% GUZTIRA % TOTAL
04	3123	21	12	Funtzionarioak <i>Funcionarios</i>	23	0,1
04	3124			FAMILIA ETA KOMUNITATE POLITIKA <i>POLÍTICA FAMILIAR Y COMUNITARIA</i>	12	0,0
04	3124	22		Familia Politika. eta Aniztasuna Zuztza. <i>Dirección de Política Familiar y Diversidad</i>	12	0,0
04	3124	22	10	Goi-karguak <i>Altos cargos</i>	1	0,0
04	3124	22	12	Funtzionarioak <i>Funcionarios</i>	10	0,0
04	3124	22	13	Lan-legepekoak <i>Laborales</i>	1	0,0
04	3211			ENPLEGUA <i>EMPLEO</i>	10	0,0
04	3211	10		Enplegu eta Gazteria Sailburuordetza <i>Viceconsejería de Empleo y Juventud</i>	2	0,0
04	3211	10	10	Goi-karguak <i>Altos cargos</i>	1	0,0
04	3211	10	12	Funtzionarioak <i>Funcionarios</i>	1	0,0
04	3211	11		Enplegu eta Gizarteratzea Zuztza. <i>Dir. de Empleo e Inclusión</i>	8	0,0
04	3211	11	10	Goi-karguak <i>Altos cargos</i>	1	0,0
04	3211	11	12	Funtzionarioak <i>Funcionarios</i>	7	0,0
04	3222			GAZTERIA <i>JUVENTUD</i>	19	0,1
04	3222	12		Gazteria Zuzendaritza <i>Dirección de Juventud</i>	19	0,1
04	3222	12	10	Goi-karguak <i>Altos cargos</i>	1	0,0
04	3222	12	12	Funtzionarioak <i>Funcionarios</i>	18	0,0
05				INGURUMENA, LURRALDE PLANGINTZA ETA ETXEBIZITZA MEDIO AMBIENTE, PLANIFICAC.TERRITORIAL Y VIVIENDA	374	1,0
05	4312			ETXEBIZITZA <i>VIVIENDA</i>	202	0,5
05	4312	30		Etxebizitza Sailburuordetza <i>Viceconsejería de Vivienda</i>	134	0,4
05	4312	30	10	Goi-karguak <i>Altos cargos</i>	1	0,0
05	4312	30	12	Funtzionarioak <i>Funcionarios</i>	118	0,3
05	4312	30	13	Lan-legepekoak <i>Laborales</i>	15	0,0
05	4312	31		Etxebizitza eta Arkitektura Zuzendaritza <i>Dirección de Vivienda y Arquitectura</i>	43	0,1
05	4312	31	10	Goi-karguak <i>Altos cargos</i>	1	0,0
05	4312	31	12	Funtzionarioak <i>Funcionarios</i>	41	0,1
05	4312	31	13	Lan-legepekoak <i>Laborales</i>	1	0,0
05	4312	32		Etxebizitzako Plangintzaren eta Proz.Eragileen Z. <i>Dir. Planificación y Procesos Operativos Vivienda</i>	25	0,1
05	4312	32	10	Goi-karguak <i>Altos cargos</i>	1	0,0
05	4312	32	12	Funtzionarioak <i>Funcionarios</i>	24	0,1
05	4313			LURRALDE ANTOLAMENDUA <i>ORDENACIÓN TERRITORIAL</i>	25	0,1

SEKZIOA SECCION	PROGRAMA PROGRAMA	ZERBITZUA SERVICIO	LANGILE MOTA TIPO DE PERSONAL		2017	% GUZTIRA % TOTAL
05	4313	20		Lurralde Plangintza Sailburuordetza <i>Viceconsejería de Planificación Territorial</i>	2	0,0
05	4313	20	10	Goi-karguak <i>Altos cargos</i>	1	0,0
05	4313	20	12	Funtzionarioak <i>Funcionarios</i>	1	0,0
05	4313	21		Lurralde Plang. Hirigintza eta Hiri-berritze Zuz. <i>D. Planificación Territorial, Urban. y Reg. Urba.</i>	23	0,1
05	4313	21	10	Goi-karguak <i>Altos cargos</i>	1	0,0
05	4313	21	12	Funtzionarioak <i>Funcionarios</i>	22	0,1
05	4420			INGURUMENA ETA LURRALDE POL. ETX. EGITURA ETA LAG. <i>ESTRUCTURA Y APOYO DE MEDIO AMBIENTE, P.TER. VIV.</i>	46	0,1
05	4420	00		Saila <i>Consejería</i>	9	0,0
05	4420	00	10	Goi-karguak <i>Altos cargos</i>	1	0,0
05	4420	00	11	Behin-behineko langileak <i>Personal eventual</i>	8	0,0
05	4420	01		Zerbitzu Zuzendaritza <i>Dirección de Servicios</i>	37	0,1
05	4420	01	10	Goi-karguak <i>Altos cargos</i>	1	0,0
05	4420	01	12	Funtzionarioak <i>Funcionarios</i>	35	0,1
05	4420	01	13	Lan-legepekoak <i>Laborales</i>	1	0,0
05	4421			INGURUMENAREN BABESA <i>PROTECCIÓN DEL MEDIO AMBIENTE</i>	101	0,3
05	4421	10		Ingurumen Sailburuordetza <i>Viceconsejería de Medio Ambiente</i>	2	0,0
05	4421	10	10	Goi-karguak <i>Altos cargos</i>	1	0,0
05	4421	10	12	Funtzionarioak <i>Funcionarios</i>	1	0,0
05	4421	11		Ingurumen Administrazioaren. Zuztza. <i>Dirección de Administración Ambiental</i>	76	0,2
05	4421	11	10	Goi-karguak <i>Altos cargos</i>	1	0,0
05	4421	11	12	Funtzionarioak <i>Funcionarios</i>	75	0,2
05	4421	12		Natura-ondare eta Klima-aldaketa Zuzendaritza <i>Dir. de Patrimonio Natural y Cambio Climático</i>	23	0,1
05	4421	12	10	Goi-karguak <i>Altos cargos</i>	1	0,0
05	4421	12	12	Funtzionarioak <i>Funcionarios</i>	22	0,1
06				OGASUNA ETA EKONOMIA HACIENDA Y ECONOMÍA	262	0,7
06	6110			OGASUNA ETA EKONOMIA. EGITURA ETA LAGUNTZA <i>ESTRUCTURA Y APOYO DE HACIENDA Y ECONOMÍA</i>	27	0,1
06	6110	00		Saila <i>Consejería</i>	7	0,0
06	6110	00	10	Goi-karguak <i>Altos cargos</i>	1	0,0
06	6110	00	11	Behin-behineko langileak <i>Personal eventual</i>	6	0,0
06	6110	02		Kabinete eta Komunikazio Zuzendaritza <i>Dirección de Gabinete y Comunicación</i>	2	0,0
06	6110	02	10	Goi-karguak <i>Altos cargos</i>	1	0,0

SEKZIOA SECCION	PROGRAMA PROGRAMA	ZERBITZUA SERVICIO	LANGILE MOTA TIPO DE PERSONAL		2017	% GUZTIRA % TOTAL
06	6110	02	12	Funtzionarioak <i>Funcionarios</i>	1	0,0
06	6110	03		Zerbitzu Zuzendaritza <i>Dirección de Servicios</i>	18	0,0
06	6110	03	10	Goi-karguak <i>Altos cargos</i>	1	0,0
06	6110	03	12	Funtzionarioak <i>Funcionarios</i>	16	0,0
06	6110	03	13	Lan-legepekoak <i>Laborales</i>	1	0,0
06	6111			EKONOMIA ETA GASTU PUBLIKOA <i>ECONOMÍA Y GASTO PÚBLICO</i>	132	0,4
06	6111	01		Kontrol Ekonomikoko Bulegoa <i>Oficina de Control Económico</i>	87	0,2
06	6111	01	10	Goi-karguak <i>Altos cargos</i>	1	0,0
06	6111	01	12	Funtzionarioak <i>Funcionarios</i>	86	0,2
06	6111	10		Ekonomia, Finantzak eta Aurrekontu Sailburuordetz <i>Vicecon. de Economía, Finanzas y Presupuestos</i>	2	0,0
06	6111	10	10	Goi-karguak <i>Altos cargos</i>	1	0,0
06	6111	10	12	Funtzionarioak <i>Funcionarios</i>	1	0,0
06	6111	11		Ekonomia eta Plangintza Zuzendaritza <i>Dirección de Economía y Planificación</i>	30	0,1
06	6111	11	10	Goi-karguak <i>Altos cargos</i>	1	0,0
06	6111	11	12	Funtzionarioak <i>Funcionarios</i>	29	0,1
06	6111	13		Aurrekontu Zuzendaritza <i>Dirección de Presupuestos</i>	13	0,0
06	6111	13	10	Goi-karguak <i>Altos cargos</i>	1	0,0
06	6111	13	12	Funtzionarioak <i>Funcionarios</i>	12	0,0
06	6112			ZERGA-POLITIKA <i>POLÍTICA FISCAL</i>	28	0,1
06	6112	21		Zerga Administraziooko Zuzendaritza <i>Dirección de Administración Tributaria</i>	18	0,0
06	6112	21	10	Goi-karguak <i>Altos cargos</i>	1	0,0
06	6112	21	12	Funtzionarioak <i>Funcionarios</i>	17	0,0
06	6112	23		Erakunde Baliabideen Zuzendaritza <i>Dirección de Recursos Institucionales</i>	10	0,0
06	6112	23	12	Funtzionarioak <i>Funcionarios</i>	10	0,0
06	6114			ONDARE ETA KONTRATAZIOA <i>PATRIMONIO Y CONTRATACIÓN</i>	41	0,1
06	6114	09		EAEko Kontratuen Errekurtsoen Admi. Organoa <i>Órgano Administrativo Recursos Contractuales CAE</i>	5	0,0
06	6114	09	10	Goi-karguak <i>Altos cargos</i>	1	0,0
06	6114	09	12	Funtzionarioak <i>Funcionarios</i>	4	0,0
06	6114	22		Ondare eta Kontratazio Zuzendaritza <i>Dirección de Patrimonio y Contratación</i>	36	0,1
06	6114	22	10	Goi-karguak <i>Altos cargos</i>	1	0,0
06	6114	22	12	Funtzionarioak <i>Funcionarios</i>	35	0,1

SEKZIOA SECCION	PROGRAMA PROGRAMA	ZERBITZUA SERVICIO	LANGILE MOTA TIPO DE PERSONAL		2017	% GUZTIRA % TOTAL
06	6311			FINANTZA-POLITIKA POLÍTICA FINANCIERA	34	0,1
06	6311	12		Finantza Politika Zuzendaritza Dirección de Política Financiera	30	0,1
06	6311	12	10	Goi-karguak Altos cargos	1	0,0
06	6311	12	12	Funtzionarioak Funcionarios	29	0,1
06	6311	20		Ogasuneko Sailburuordetza Viceconsejería de Hacienda	2	0,0
06	6311	20	10	Goi-karguak Altos cargos	1	0,0
06	6311	20	12	Funtzionarioak Funcionarios	1	0,0
06	6311	23		Erakunde Baliabideen Zuzendaritza Dirección de Recursos Institucionales	2	0,0
06	6311	23	10	Goi-karguak Altos cargos	1	0,0
06	6311	23	12	Funtzionarioak Funcionarios	1	0,0
07				HEZKUNTZA EDUCACIÓN	22.851	61,2
07	4211			HEZKUNTZA, EGITURA ETA LAGUNTZA ESTRUCTURA Y APOYO DE EDUCACIÓN	581	1,6
07	4211	02		Langileen Kudeaketa Gestión de Personal	1	0,0
07	4211	02	12	Funtzionarioak Funcionarios	1	0,0
07	4211	14		Araubide Juridikoaren eta Zerbitzuen Zuzendaritza Dirección de Régimen Jurídico y Servicios	580	1,6
07	4211	14	10	Goi-karguak Altos cargos	17	0,0
07	4211	14	11	Behin-behineko langileak Personal eventual	7	0,0
07	4211	14	12	Funtzionarioak Funcionarios	543	1,5
07	4211	14	13	Lan-legepekoak Laborales	13	0,0
07	4221			HAUR ETA LEHEN HEZKUNTZA EDUCACIÓN INFANTIL Y PRIMARIA	10.146	27,2
07	4221	02		Langileen Kudeaketa Gestión de Personal	10.146	27,2
07	4221	02	12	Funtzionarioak Funcionarios	9.176	24,6
07	4221	02	13	Lan-legepekoak Laborales	970	2,6
07	4222			BIGARREN HEZKUNTZA ETA LANBIDE HEZIKETA EDUCACIÓN SECUNDARIA Y FORMACIÓN PROFESIONAL	9.736	26,1
07	4222	02		Langileen Kudeaketa Gestión de Personal	9.736	26,1
07	4222	02	12	Funtzionarioak Funcionarios	9.027	24,2
07	4222	02	13	Lan-legepekoak Laborales	709	1,9
07	4224			ARAUBIDE BEREZIKO IRAKASKUNTZAK ENSEÑANZAS DE RÉGIMEN ESPECIAL	568	1,5
07	4224	02		Langileen Kudeaketa Gestión de Personal	568	1,5
07	4224	02	12	Funtzionarioak Funcionarios	520	1,4
07	4224	02	13	Lan-legepekoak Laborales	48	0,1

SEKZIOA SECCION	PROGRAMA PROGRAMA	ZERBITZUA SERVICIO	LANGILE MOTA TIPO DE PERSONAL		2017	% GUZTIRA % TOTAL
07	4225			HEZKUNTZA BERRITZEA ETA IRAKASLEAK ETENGABE PREST INNOVACIÓN EDUC. Y FORM. PERMAN. DEL PROFESORADO	515	1,4
07	4225	02		Langileen Kudeaketa Gestión de Personal	515	1,4
07	4225	02	12	Funtzionarioak Funcionarios	504	1,4
07	4225	02	13	Lan-legepekoak Laborales	11	0,0
07	4226			ETENGABEKO IKASKUNTZA ETA HELDUEN HEZKUNTZA APRENDIZAJE PERMANENTE Y ED. PERSONAS ADULTAS EPA	562	1,5
07	4226	02		Langileen Kudeaketa Gestión de Personal	562	1,5
07	4226	02	12	Funtzionarioak Funcionarios	561	1,5
07	4226	02	13	Lan-legepekoak Laborales	1	0,0
07	4231			HEZKUNTZA SUSTAPENA PROMOCIÓN EDUCATIVA	647	1,7
07	4231	02		Langileen Kudeaketa Gestión de Personal	647	1,7
07	4231	02	12	Funtzionarioak Funcionarios	215	0,6
07	4231	02	13	Lan-legepekoak Laborales	432	1,2
07	4715			HEZKUNTZA SISTEMAREN EUSKALDUNTZEA EUSKALDUNIZACIÓN DEL SISTEMA EDUCATIVO	96	0,3
07	4715	02		Langileen Kudeaketa Gestión de Personal	96	0,3
07	4715	02	12	Funtzionarioak Funcionarios	96	0,3
08				OSASUNA SALUD	886	2,4
08	4111			OSASUNA. EGITURA ETA LAGUNTZA ESTRUCTURA Y APOYO DE SALUD	173	0,5
08	4111	00		Saila Consejería	7	0,0
08	4111	00	10	Goi-karguak Altos cargos	1	0,0
08	4111	00	11	Behin-behineko langileak Personal eventual	6	0,0
08	4111	01		Sailburuaren Kabineteko Zuzendaritza Dirección del Gabinete de la Consejería	8	0,0
08	4111	01	10	Goi-karguak Altos cargos	1	0,0
08	4111	01	12	Funtzionarioak Funcionarios	7	0,0
08	4111	10		Osasun Sailburuordetza Viceconsejería de Salud	119	0,3
08	4111	10	10	Goi-karguak Altos cargos	1	0,0
08	4111	10	12	Funtzionarioak Funcionarios	112	0,3
08	4111	10	13	Lan-legepekoak Laborales	6	0,0
08	4111	21		Araubide juridikoa, ekonomikoa eta Zerb. Orok. Z. Dir. Régimen Jurídico, Económico y Servi. Genera.	39	0,1
08	4111	21	10	Goi-karguak Altos cargos	1	0,0
08	4111	21	12	Funtzionarioak Funcionarios	38	0,1
08	4112			OSASUN FINANTZAKETA ETA KONTRATAZIOA FINANCIACIÓN Y CONTRATACIÓN SANITARIA	258	0,7

SEKZIOA SECCION	PROGRAMA PROGRAMA	ZERBITZUA SERVICIO	LANGILE MOTA TIPO DE PERSONAL		2017	% GUZTIRA % TOTAL
08	4112	10		Osasun Sailburuordetza <i>Viceconsejería de Salud</i>	227	0,6
08	4112	10	12	Funtzionarioak <i>Funcionarios</i>	227	0,6
08	4112	20		Adminis. eta Finantz. Sanitarioet. Sailburuorde. <i>Vice. de Administración y Financiación Sanitarias</i>	2	0,0
08	4112	20	10	Goi-karguak <i>Altos cargos</i>	1	0,0
08	4112	20	12	Funtzionarioak <i>Funcionarios</i>	1	0,0
08	4112	22		Aseguramenduaren eta kontratazio sanitarioko Zutz <i>Dir. de Aseguramiento y Contratación Sanitarios</i>	29	0,1
08	4112	22	10	Goi-karguak <i>Altos cargos</i>	1	0,0
08	4112	22	12	Funtzionarioak <i>Funcionarios</i>	28	0,1
08	4113			OSASUN PUBLIKOA <i>SALUD PÚBLICA</i>	358	1,0
08	4113	10		Osasun Sailburuordetza <i>Viceconsejería de Salud</i>	262	0,7
08	4113	10	12	Funtzionarioak <i>Funcionarios</i>	262	0,7
08	4113	11		Osasun Publikoaren eta Adikzioen Zuzendaritza <i>Dirección de Salud Pública y Adicciones</i>	96	0,3
08	4113	11	10	Goi-karguak <i>Altos cargos</i>	1	0,0
08	4113	11	12	Funtzionarioak <i>Funcionarios</i>	92	0,2
08	4113	11	13	Lan-legepekoak <i>Laborales</i>	3	0,0
08	4114			OSASUN IKERKETA ETA PLANGINTZA <i>INVESTIGACIÓN Y PLANIFICACIÓN SANITARIA</i>	46	0,1
08	4114	12		Osasun Plangintza, Antolamendu eta Ebaluazioko Z. <i>D. de Planificación, Ordenación y Evaluación San.</i>	32	0,1
08	4114	12	10	Goi-karguak <i>Altos cargos</i>	1	0,0
08	4114	12	12	Funtzionarioak <i>Funcionarios</i>	31	0,1
08	4114	13		Osasun Ikerketa eta Berrikuntzako Zuzendaritza <i>Dir. de Investigación e Innovación Sanitarias</i>	14	0,0
08	4114	13	10	Goi-karguak <i>Altos cargos</i>	1	0,0
08	4114	13	12	Funtzionarioak <i>Funcionarios</i>	13	0,0
08	4115			FARMAZIA <i>FARMACIA</i>	43	0,1
08	4115	10		Osasun Sailburuordetza <i>Viceconsejería de Salud</i>	26	0,1
08	4115	10	12	Funtzionarioak <i>Funcionarios</i>	26	0,1
08	4115	23		Farmazia Zuzendaritza <i>Dirección de Farmacia</i>	17	0,0
08	4115	23	10	Goi-karguak <i>Altos cargos</i>	1	0,0
08	4115	23	12	Funtzionarioak <i>Funcionarios</i>	16	0,0
08	4116			ADIKZIOAK <i>ADICCIONES</i>	8	0,0
08	4116	11		Osasun Publikoaren eta Adikzioen Zuzendaritza <i>Dirección de Salud Pública y Adicciones</i>	8	0,0
08	4116	11	12	Funtzionarioak <i>Funcionarios</i>	8	0,0

SEKZIOA SECCION	PROGRAMA PROGRAMA	ZERBITZUA SERVICIO	LANGILE MOTA TIPO DE PERSONAL		2017	% GUZTIRA % TOTAL
09				TURISMOA, MERKATARITZA ETA KONTSUMOA TURISMO, COMERCIO Y CONSUMO	80	0,2
09	7510			TURISMO, MERKATARITZA, KON. EGITURA ETA LAGUNTZA ESTRUCTURA Y APOYO DE TURISMO, COMERCIO Y CONSUMO	28	0,1
09	7510	00		Saila Consejería	7	0,0
09	7510	00	10	Goi-karguak Altos cargos	1	0,0
09	7510	00	11	Behin-behineko langileak Personal eventual	6	0,0
09	7510	01		Kabinete eta Komunikazio Zuzendaritza Dirección de Gabinete y Comunicación	2	0,0
09	7510	01	10	Goi-karguak Altos cargos	1	0,0
09	7510	01	12	Funtzionarioak Funcionarios	1	0,0
09	7510	02		Zerbitzu Zuzendaritza Dirección de Servicios	19	0,1
09	7510	02	10	Goi-karguak Altos cargos	1	0,0
09	7510	02	12	Funtzionarioak Funcionarios	17	0,0
09	7510	02	13	Lan-legepekoak Laborales	1	0,0
09	7511			TURISMOA TURISMO	29	0,1
09	7511	10		Turismo eta Merkataritza Sailburuordetza Viceconsejería de Turismo y Comercio	15	0,0
09	7511	10	12	Funtzionarioak Funcionarios	15	0,0
09	7511	11		Turismo Zuzendaritza Dirección de Turismo	14	0,0
09	7511	11	10	Goi-karguak Altos cargos	1	0,0
09	7511	11	12	Funtzionarioak Funcionarios	13	0,0
09	7612			BARNE MERKATARITZA COMERCIO INTERIOR	23	0,1
09	7612	10		Turismo eta Merkataritza Sailburuordetza Viceconsejería de Turismo y Comercio	14	0,0
09	7612	10	10	Goi-karguak Altos cargos	1	0,0
09	7612	10	12	Funtzionarioak Funcionarios	13	0,0
09	7612	12		Merkataritza Zuzendaritza Dirección de Comercio	9	0,0
09	7612	12	10	Goi-karguak Altos cargos	1	0,0
09	7612	12	12	Funtzionarioak Funcionarios	8	0,0
10				KULTURA ETA HIZKUNTZA POLITIKA CULTURA Y POLÍTICA LINGÜÍSTICA	184	0,5
10	4511			KULTURA/HIZK. POL. EGITURA ETA LAGUNTZA ESTRUCTURA Y APOYO DE CULTURA Y POLIT. LING.	40	0,1
10	4511	00		Saila Consejería	6	0,0
10	4511	00	10	Goi-karguak Altos cargos	1	0,0
10	4511	00	11	Behin-behineko langileak Personal eventual	5	0,0
10	4511	01		Sailaren Kabineteko eta Gizarte Hedabideetako Zuz. Dir. de Gabinete del Depto. y Medios Comunic. Soc.	2	0,0

SEKZIOA SECCION	PROGRAMA PROGRAMA	ZERBITZUA SERVICIO	LANGILE MOTA TIPO DE PERSONAL		2017	% GUZTIRA % TOTAL
10	4511	01	10	Goi-karguak <i>Altos cargos</i>	1	0,0
10	4511	01	12	Funtzionarioak <i>Funcionarios</i>	1	0,0
10	4511	02		Zerbitzu Zuzendaritza <i>Dirección de Servicios</i>	32	0,1
10	4511	02	10	Goi-karguak <i>Altos cargos</i>	1	0,0
10	4511	02	11	Behin-behineko langileak <i>Personal eventual</i>	1	0,0
10	4511	02	12	Funtzionarioak <i>Funcionarios</i>	30	0,1
10	4512			KIROLAK <i>DEPORTES</i>	23	0,1
10	4512	03		Jarduera Fisikoaren eta Kirolaren Zuzendaritza <i>Dirección de Actividad Física y Deporte</i>	23	0,1
10	4512	03	10	Goi-karguak <i>Altos cargos</i>	1	0,0
10	4512	03	12	Funtzionarioak <i>Funcionarios</i>	17	0,0
10	4512	03	13	Lan-legepekoak <i>Laborales</i>	5	0,0
10	4513			KULTURAREN SUSTAPENA <i>PROMOCIÓN DE LA CULTURA</i>	17	0,0
10	4513	12		Kultura Sustatzeko Zuzendaritza <i>Dirección de Promoción de la Cultura</i>	17	0,0
10	4513	12	10	Goi-karguak <i>Altos cargos</i>	1	0,0
10	4513	12	12	Funtzionarioak <i>Funcionarios</i>	16	0,0
10	4514			ONDARE HISTORIKO ARTISTIKOA <i>PATRIMONIO HISTÓRICO ARTÍSTICO</i>	55	0,1
10	4514	11		Kultura Ondarearen Zuzendaritza <i>Dirección de Patrimonio Cultural</i>	55	0,1
10	4514	11	10	Goi-karguak <i>Altos cargos</i>	1	0,0
10	4514	11	12	Funtzionarioak <i>Funcionarios</i>	45	0,1
10	4514	11	13	Lan-legepekoak <i>Laborales</i>	9	0,0
10	4711			HIZKUNTZA POLITIKA <i>POLÍTICA LINGÜÍSTICA</i>	49	0,1
10	4711	10		Kultura Sailburuordetza <i>Viceconsejería de Cultura</i>	2	0,0
10	4711	10	10	Goi-karguak <i>Altos cargos</i>	1	0,0
10	4711	10	12	Funtzionarioak <i>Funcionarios</i>	1	0,0
10	4711	20		Hizkuntza Politikarako Sailburuordetza <i>Viceconsejería de Política Lingüística</i>	2	0,0
10	4711	20	10	Goi-karguak <i>Altos cargos</i>	1	0,0
10	4711	20	12	Funtzionarioak <i>Funcionarios</i>	1	0,0
10	4711	21		Herri Administrazioetan Hizkuntza Normalizat. Z. <i>Dir. Normalización Lingüística de Admones. Públi.</i>	16	0,0
10	4711	21	10	Goi-karguak <i>Altos cargos</i>	1	0,0
10	4711	21	12	Funtzionarioak <i>Funcionarios</i>	15	0,0
10	4711	22		Euskara Sustatzeko Zuzendaritza <i>Dirección de Promoción del Euskera</i>	13	0,0

SEKZIOA SECCION	PROGRAMA PROGRAMA	ZERBITZUA SERVICIO	LANGILE MOTA TIPO DE PERSONAL		2017	% GUZTIRA % TOTAL
10	4711	22	10	Goi-karguak Altos cargos	1	0,0
10	4711	22	12	Funtzionarioak Funcionarios	12	0,0
10	4711	23		Hizkuntza Ikerketa eta Koordinaziorako Zuzendari. Dirección de Investigación Lingüística y Coordin.	16	0,0
10	4711	23	10	Goi-karguak Altos cargos	1	0,0
10	4711	23	12	Funtzionarioak Funcionarios	15	0,0
11				SEGURTASUNA SEGURIDAD	8.702	23,3
11	2211			SEGURTASUNA. EGITURA ETA LAGUNTZA ESTRUCTURA Y APOYO DE SEGURIDAD	47	0,1
11	2211	00		Saila Consejería	6	0,0
11	2211	00	10	Goi-karguak Altos cargos	1	0,0
11	2211	00	11	Behin-behineko langileak Personal eventual	5	0,0
11	2211	01		Saileko Kabinetearen Zuzendaritza Dirección del Gabinete de la Consejería	2	0,0
11	2211	01	10	Goi-karguak Altos cargos	1	0,0
11	2211	01	12	Funtzionarioak Funcionarios	1	0,0
11	2211	02		Komunikazio Zuzendaritza Dirección de Comunicación	10	0,0
11	2211	02	10	Goi-karguak Altos cargos	1	0,0
11	2211	02	11	Behin-behineko langileak Personal eventual	1	0,0
11	2211	02	12	Funtzionarioak Funcionarios	5	0,0
11	2211	02	13	Lan-legepekoak Laborales	3	0,0
11	2211	10		Administrazio eta Zerbitzuen Sailburuordetza Viceconsejería de Administración y Servicios	2	0,0
11	2211	10	10	Goi-karguak Altos cargos	1	0,0
11	2211	10	12	Funtzionarioak Funcionarios	1	0,0
11	2211	12		Araubide Juridiko, Zerbitzu eta Hauteskunde Proze D. Rég. Jurídico, Servicios, Procesos Electorales	27	0,1
11	2211	12	10	Goi-karguak Altos cargos	1	0,0
11	2211	12	12	Funtzionarioak Funcionarios	25	0,1
11	2211	12	13	Lan-legepekoak Laborales	1	0,0
11	2221			TRAFIKOA TRAFICO	101	0,3
11	2221	23		Trafiko Zuzendaritza Dirección de Tráfico	101	0,3
11	2221	23	10	Goi-karguak Altos cargos	1	0,0
11	2221	23	12	Funtzionarioak Funcionarios	100	0,3
11	2223			ERTZAINZTA ZERBITZUAN ERTZAINZTA EN SERVICIO	8.486	22,7
11	2223	11		Kudeaketa Ekonomiko eta Baliabide Orokorrren Zuz. Dir. de Gestión Económica y Recursos Generales	215	0,6

SEKZIOA SECCION	PROGRAMA PROGRAMA	ZERBITZUA SERVICIO	LANGILE MOTA TIPO DE PERSONAL		2017	% GUZTIRA % TOTAL
11	2223	11	10	Goi-karguak Altos cargos	1	0,0
11	2223	11	12	Funtzionarioak Funcionarios	21	0,1
11	2223	11	13	Lan-legepekoak Laborales	193	0,5
11	2223	13		Giza Baliabideen Zuzendaritza Dirección de Recursos Humanos	169	0,5
11	2223	13	10	Goi-karguak Altos cargos	1	0,0
11	2223	13	12	Funtzionarioak Funcionarios	3	0,0
11	2223	13	13	Lan-legepekoak Laborales	165	0,4
11	2223	14		Telekomunikazioetako Informatika Sistemen Kud. Z. Dir. Ges. Telecomunicaciones y Sist. Informáticos	64	0,2
11	2223	14	10	Goi-karguak Altos cargos	1	0,0
11	2223	14	13	Lan-legepekoak Laborales	63	0,2
11	2223	20		Segurtasun Sailburuordetza Viceconsejería de Seguridad	1	0,0
11	2223	20	10	Goi-karguak Altos cargos	1	0,0
11	2223	24		Ertzaintzaren Zuzendaritza Dirección de la Ertzaintza	8.006	21,5
11	2223	24	10	Goi-karguak Altos cargos	1	0,0
11	2223	24	12	Funtzionarioak Funcionarios	8.000	21,4
11	2223	24	13	Lan-legepekoak Laborales	5	0,0
11	2223	25		Segurtasun Koordinazioko Zuzendaritza Dirección de Coordinación de Seguridad	31	0,1
11	2223	25	10	Goi-karguak Altos cargos	1	0,0
11	2223	25	12	Funtzionarioak Funcionarios	4	0,0
11	2223	25	13	Lan-legepekoak Laborales	26	0,1
11	2231			LARRIALDIEI AURRE EGITEA ATENCIÓN DE EMERGENCIAS	27	0,1
11	2231	21		Larrialdiei Aurre Egiteko eta Meteorologiako Zuze Direc. de Atención de Emergencias y Meteorología	27	0,1
11	2231	21	10	Goi-karguak Altos cargos	1	0,0
11	2231	21	12	Funtzionarioak Funcionarios	25	0,1
11	2231	21	13	Lan-legepekoak Laborales	1	0,0
11	4611			HAUTESKUNDEAK PROCESOS ELECTORALES	6	0,0
11	4611	12		Araubide Juridiko, Zerbitzu eta Hauteskunde Proze D. Rég. Jurídico, Servicios, Procesos Electorales	6	0,0
11	4611	12	12	Funtzionarioak Funcionarios	5	0,0
11	4611	12	13	Lan-legepekoak Laborales	1	0,0
11	5512			METEOROLOGIA ETA KLIMATOLOGIA METEOROLOGÍA Y CLIMATOLOGÍA	4	0,0
11	5512	21		Larrialdiei Aurre Egiteko eta Meteorologiako Zuze Direc. de Atención de Emergencias y Meteorología	4	0,0

SEKZIOA SECCION	PROGRAMA PROGRAMA	ZERBITZUA SERVICIO	LANGILE MOTA TIPO DE PERSONAL		2017	% GUZTIRA % TOTAL
11	5512	21	12	Funtzionarioak <i>Funcionarios</i>	4	0,0
11	6113			JOKO ETA IKUSKIZUNAK <i>JUEGO Y ESPECTÁCULOS</i>	31	0,1
11	6113	22		Joko eta Ikuskizun Zuzendaritza <i>Dirección de Juego y Espectáculos</i>	31	0,1
11	6113	22	10	Goi-karguak <i>Altos cargos</i>	1	0,0
11	6113	22	12	Funtzionarioak <i>Funcionarios</i>	30	0,1
12				LANA ETA JUSTIZIA TRABAJO Y JUSTICIA	2.742	7,3
12	1411			JUSTIZIA ADMINISTRAZIOA <i>ADMINISTRACIÓN DE JUSTICIA</i>	2.375	6,4
12	1411	20		Justizia Sailburuordetza <i>Viceconsejería de Justicia</i>	2	0,0
12	1411	20	10	Goi-karguak <i>Altos cargos</i>	1	0,0
12	1411	20	12	Funtzionarioak <i>Funcionarios</i>	1	0,0
12	1411	21		Justizia Administrazioaren Zuzendaritza <i>Dirección de la Administración de Justicia</i>	2.371	6,4
12	1411	21	10	Goi-karguak <i>Altos cargos</i>	1	0,0
12	1411	21	12	Funtzionarioak <i>Funcionarios</i>	2.245	6,0
12	1411	21	13	Lan-legepekoak <i>Laborales</i>	125	0,3
12	1411	22		Bulego Judiziala eta Fiskala Eraberritzeko Zuzend <i>D. para Modernización de Ofici. Judicial y Fiscal</i>	2	0,0
12	1411	22	10	Goi-karguak <i>Altos cargos</i>	1	0,0
12	1411	22	12	Funtzionarioak <i>Funcionarios</i>	1	0,0
12	1412			JUSTIZIA <i>JUSTICIA</i>	86	0,2
12	1412	23		Justizia Zuzendaritza <i>Dirección de Justicia</i>	86	0,2
12	1412	23	10	Goi-karguak <i>Altos cargos</i>	1	0,0
12	1412	23	12	Funtzionarioak <i>Funcionarios</i>	26	0,1
12	1412	23	13	Lan-legepekoak <i>Laborales</i>	59	0,2
12	3110			LANA ETA JUSTIZIA. EGITURA ETA LAGUNTZA <i>ESTRUCTURA Y APOYO DE TRABAJO Y JUSTICIA</i>	35	0,1
12	3110	00		Saila <i>Consejería</i>	7	0,0
12	3110	00	10	Goi-karguak <i>Altos cargos</i>	1	0,0
12	3110	00	11	Behin-behineko langileak <i>Personal eventual</i>	6	0,0
12	3110	01		Zerbitzu Zuzendaritza <i>Dirección de Servicios</i>	26	0,1
12	3110	01	10	Goi-karguak <i>Altos cargos</i>	1	0,0
12	3110	01	12	Funtzionarioak <i>Funcionarios</i>	24	0,1
12	3110	01	13	Lan-legepekoak <i>Laborales</i>	1	0,0
12	3110	02		Kabinete Zuzendaritza <i>Dirección de Gabinete</i>	2	0,0

SEKZIOA SECCION	PROGRAMA PROGRAMA	ZERBITZUA SERVICIO	LANGILE MOTA TIPO DE PERSONAL		2017	% GUZTIRA % TOTAL
12	3110	02	10	Goi-karguak <i>Altos cargos</i>	1	0,0
12	3110	02	12	Funtzionarioak <i>Funcionarios</i>	1	0,0
12	3112			LANA <i>TRABAJO</i>	236	0,6
12	3112	10		Lan eta Gizarte Segurantzaren Sailburuordetza <i>Viceconsejería de Trabajo y Seguridad Social</i>	2	0,0
12	3112	10	10	Goi-karguak <i>Altos cargos</i>	1	0,0
12	3112	10	12	Funtzionarioak <i>Funcionarios</i>	1	0,0
12	3112	11		Lan eta Gizarte Segurantzaren Zuzendaritza <i>Dirección de Trabajo y Seguridad Social</i>	234	0,6
12	3112	11	10	Goi-karguak <i>Altos cargos</i>	1	0,0
12	3112	11	12	Funtzionarioak <i>Funcionarios</i>	227	0,6
12	3112	11	13	Lan-legepekoak <i>Laborales</i>	6	0,0
12	3212			GIZARTE EKONOMIA <i>ECONOMÍA SOCIAL</i>	10	0,0
12	3212	12		Gizarte Ekonomiaren Zuzendaritza <i>Dirección de Economía Social</i>	10	0,0
12	3212	12	10	Goi-karguak <i>Altos cargos</i>	1	0,0
12	3212	12	12	Funtzionarioak <i>Funcionarios</i>	9	0,0
				GUZTIRA TOTAL	37.317	100