

2015

---

# EUSKAL AUTONOMIA ERKIDEGOAREN AURREKONTU OROKORRAK

## PRESUPUESTOS GENERALES DE LA COMUNIDAD AUTÓNOMA DE EUSKADI

---

ADMINISTRAZIO OROKORRA

6

ADMINISTRACIÓN GENERAL

---

LABURPENAK • RESÚMENES

---

EUSKO JAURLARITZA



GOBIERNO VASCO

OGASUN ETA FINANTZA  
SAILA

DEPARTAMENTO DE HACIENDA  
Y FINANZAS



2015

---

# EUSKAL AUTONOMIA ERKIDEGOAREN AURREKONTU OROKORRAK

PRESUPUESTOS  
GENERALES  
DE LA COMUNIDAD  
AUTÓNOMA  
DE EUSKADI

---

EUSKO JAURLARITZA



GOBIERNO VASCO

OGASUN ETA FINANTZA  
SAILA

DEPARTAMENTO DE HACIENDA  
Y FINANZAS

Eusko Jaurlaritzaren Argitalpen Zerbitzu Nagusia

Servicio Central de Publicaciones del Gobierno Vasco

Vitoria-Gasteiz, 2014

Lan honen bibliografia-erregistroa Eusko Jaurlaritzako Liburutegi Nagusiaren katalogoan aurki daiteke:  
<http://www.bibliotekak.euskadi.eus/WebOpac>

Un registro bibliográfico de esta obra puede consultarse en el catálogo de la Biblioteca General  
del Gobierno Vasco: <http://www.bibliotekak.euskadi.eus/WebOpac>

Argitaraldia / Edición: 1.a 2014ko abendua / diciembre 2014

Ale-kopurua / Tirada: 16 ale / 16 ejemplares

© Euskal Autonomia Erkidegoko Administrazioa / Administración de la Comunidad Autónoma del País Vasco  
Ogasun eta Finantza Saila / Departamento de Hacienda y Finanzas

Internet: [www.euskadi.eus](http://www.euskadi.eus)

Argitaratzailea / Edita: Eusko Jaurlaritzaren Argitalpen Zerbitzu Nagusia / Servicio Central de Publicaciones del Gobierno Vasco  
Donostia-San Sebastián, 1 – 01010 Vitoria-Gasteiz

Inprimaketa / Imprime: Eusko Jaurlaritzaren Inprenta eta Erreprografia Zerbitzua / Servicio de Imprenta y Reprografía del Gobierno Vasco

L.G. / D. L.: BI 900-1983

# Laburpenak Resúmenes

6 Alea  
Tomo 6

## Aurkibidea / Índice :

GASTU-LABURPENAK .....	1
RESÚMENES DE GASTOS	
Sailkapen Ekonomikoa.....	3
<i>Clasificación Económica</i>	
KAPITULUEN ARABERAKO LABURPENA - GASTUA.....	5
RESUMEN POR CAPÍTULO - GASTO	
ARTIKULUEN ARABERAKO LABURPENA - GASTUA.....	7
RESUMEN POR ARTÍCULO - GASTO	
AZPIKONTZEPTUEN ARABERAKO LABURPENA - GASTUA.....	9
RESUMEN POR SUBCONCEPTO - GASTO	
Sailkapen Organikoa .....	21
<i>Clasificación Orgánica</i>	
SEKZIOEN ARABERAKO LABURPENA - GASTUA.....	23
RESUMEN POR SECCIÓN - GASTO	
ZERBITZUEN ARABERAKO LABURPENA - GASTUA.....	25
RESUMEN POR SERVICIO - GASTO	
Sailkapen Funtzionala .....	31
<i>Clasificación Funcional</i>	
FUNTZIO-TALDEEN ARABERAKO LABURPENA - GASTUA .....	33
RESUMEN POR GRUPO FUNCIONAL - GASTO	
FUNTZIOEN ARABERAKO LABURPENA - GASTUA .....	35
RESUMEN POR FUNCIÓN - GASTO	
AZPIFUNTZIOEN ARABERAKO LABURPENA - GASTUA .....	37
RESUMEN POR SUBFUNCIÓN - GASTO	
PROGRAMEN ARABERAKO LABURPENA - GASTUA .....	41
RESUMEN POR PROGRAMA - GASTO	
Sailkapen Ekonomiko-Organikoa .....	47
<i>Clasificación Económica-Organica</i>	
KAPITULU/SEKZIOEN ARABERAKO LABURP. - GASTUA.....	49
RESUMEN POR CAPÍTULO; SECCIÓN - GASTO	
Sailkapen Ekonomiko-Organiko-Funtzionala .....	53
<i>Clasificación Económica-Organica-Funcional</i>	
KAPIT./SEK./PROGR.EN ARABERAKO LABURP. - GASTUA .....	55
RESUMEN POR CAPÍTULO; SECCIÓN; PROGRAMA - GASTO	
Sailkapen Ekonomiko-Funtzionala .....	69
<i>Clasificación Económica-Funcional</i>	
KAPIT./FUNTZIOEN ARABERAKO LABURPENA - GASTUA .....	71
RESUMEN POR CAPÍTULO; FUNCIÓN - GASTO	
Sailkapen Organiko-Ekonomikoa .....	79
<i>Clasificación Orgánica-Económica</i>	
SEK. ETA KAPITULUEN ARABERAKO LABURP. - GASTUA .....	81
RESUMEN POR SECCIÓN Y CAPÍTULO - GASTO	
SEKZIO/KAPITULEN ARABERAKO LABURP. - GASTUA .....	83
RESUMEN POR SECCIÓN; CAPÍTULO - GASTO	
SEK./AZPIKONTZEPTUEN ARABERAKO LABURP. - GASTUA.....	87
RESUMEN POR SECCIÓN; SUBCONCEPTO - GASTO	
ZERB. ETA KAPITULUEN ARABERAKO LABURP. - GASTUA .....	135
RESUMEN POR SERVICIO Y CAPÍTULO - GASTO	

Sailkapen Organiko-Funtzionala.....	153
<i>Clasificación Orgánica-Funcional</i>	
SEKZIO/FUNTZIOEN ARABERAKO LABURPENA - GASTUA.....	155
<i>RESUMEN POR SECCIÓN; FUNCIÓN - GASTO</i>	
SEKZIO/PROGRAMEN ARABERAKO LABURP. - GASTUA.....	159
<i>RESUMEN POR SECCIÓN; PROGRAMA - GASTO</i>	
SEKZIO BAKOITZEKO PROGRAMA KOPURUA - GASTUA.....	163
<i>NUMERO DE PROGRAMAS POR SECCIÓN - GASTO</i>	
ZERB./PROGRAMEN ARABERAKO LABURPENA - GASTUA.....	165
<i>RESUMEN POR SERVICIO; PROGRAMA - GASTO</i>	
Sailkapen Organiko-Funtzional-Ekonomikoa.....	177
<i>Clasificación Orgánica-Funcional-Económica</i>	
SEK.,PROGR. ETA KAPIT.EN ARABERAKO LABP. - GASTUA .....	179
<i>RESUMEN POR SECCIÓN; PROGRAMA Y CAPÍTULO - GASTO</i>	
Sailkapen Funtzional-Ekonomikoa .....	197
<i>Clasificación Funcional-Económica</i>	
F.-TALDE ETA KAPIT.EN ARABERAKO LABURP. - GASTUA .....	199
<i>RESUMEN POR GRUPO FUNCIONAL Y CAPÍTULO - GASTO</i>	
FUNTZIO/KAPITULUEN ARABERAKO LABURP. - GASTUA.....	201
<i>RESUMEN POR FUNCIÓN; CAPÍTULO - GASTO</i>	
PROGRAMA/KAPIT.EN ARABERAKO LABURP. - GASTUA .....	207
<i>RESUMEN POR PROGRAMA; CAPÍTULO - GASTO</i>	
Sailkapen Funtzional-Organikoa.....	225
<i>Clasificación Funcional-Orgánica</i>	
FUNTZ.-TALDE/SEKZIOEN ARABERAKO LABURP. - GASTUA .....	227
<i>RESUMEN POR GRUPO FUNCIONAL; SECCIÓN - GASTO</i>	
FUNTZIO/SEKZIOEN ARABERAKO LABURPENA - GASTUA.....	229
<i>RESUMEN POR FUNCIÓN; SECCIÓN - GASTO</i>	
PROGRAMA/SEKZIOEN ARABERAKO LABURP. - GASTUA .....	233
<i>RESUMEN POR PROGRAMA; SECCIÓN - GASTO</i>	
Sailkapen Funtzional-Organikoa-Ekonomikoa.....	243
<i>Clasificación Funcional-Orgánica-Económica</i>	
FUNTZ./SEK./KAPIT.EN ARABERAKO LABURP. - GASTUA.....	245
<i>RESUMEN POR FUNCIÓN; SECCIÓN Y CAPÍTULO - GASTO</i>	
DIRU-SARREREN LABURPENAK.....	255
<i>RESÚMENES DE INGRESOS</i>	
Sailkapen Ekonomikoa.....	257
<i>Clasificación Económica</i>	
KAPITULUEN ARABERAKO LABURPENA - SARRERA .....	259
<i>RESUMEN POR CAPÍTULO - INGRESO</i>	
ARTIKULUEN ARABERAKO LABURPENA - SARRERA .....	261
<i>RESUMEN POR ARTÍCULO - INGRESO</i>	
AZPIKONTZEPTUEN ARABERAKO LABURPENA - SARRERA.....	263
<i>RESUMEN POR SUBCONCEPTO - INGRESO</i>	
Sailkapen Organikoa.....	269
<i>Clasificación Orgánica</i>	
SEKZIOEN ARABERAKO LABURPENA - SARRERA .....	271
<i>RESUMEN POR SECCIÓN - INGRESO</i>	
Sailkapen Ekonomiko-Organikoa .....	273
<i>Clasificación Económica-Orgánica</i>	
KAPITULU/SEKZIOEN ARABERAKO LABURP. - SARRERA.....	275
<i>RESUMEN POR CAPÍTULO; SECCIÓN - INGRESO</i>	
Sailkapen Organiko-Ekonomikoa .....	277
<i>Clasificación Orgánica-Económica</i>	
SEK. ETA KAPITULUEN ARABERAKO LABURP. - SARRERA .....	279
<i>RESUMEN POR SECCIÓN Y CAPÍTULO - INGRESO</i>	
SEK./AZPIKONTZEPTUEN ARABERAKO LABURP. - SARRERA .....	281
<i>RESUMEN POR SECCIÓN; SUBCONCEPTO - INGRESO</i>	


Sailkapen Organiko-Funtzional-Ekonomikoa .....	293
<i>Clasificación Orgánica-Funcional-Económica</i>	
SEK.,PROGR. ETA KAPIT.EN ARABERAKO LABP. - SARRERA.....	295
<i>RESUMEN POR SECCIÓN; PROGRAMA Y CAPÍTULO - INGRESO</i>	
FINANTZA-KONTUA .....	307
<i>CUENTA FINANCIERA</i>	
FINANTZA-KONTUA.....	309
<i>CUENTA FINANCIERA</i>	
AURREKONTU-PLANTILLA.....	311
<i>PLANTILLA PRESUPUESTARIA</i>	
LANG.-MOTA/SEK.EN ARABERAKO PLANTILA L. ....	313
<i>RESUMEN PLANTILLA; TIPO PERSONAL; SECCIÓN</i>	
SEK./PROGR./ZERB./LANG.-M.KO PLANTILA .....	315
<i>PLANTILLA;SEC.;PROGRA.;SERVI.;T.PERSONAL</i>	













Administrazio Orokorra  
 Administración General

KAPITULUEN ARABERAKO LABURPENA - GASTUA  
 RESUMEN POR CAPÍTULO - GASTO

ORGANIKOA / ORGANICA

EKONOMIKOA / ECONOMICA

FUNTZIONALA / FUNCIONAL

MILA / MILES

KAPITULUA CAPÍTULO		2015	% GUZTIRA % TOTAL
1	Langile-gastuak <i>Gastos de personal</i>	1.961.416,7	18,4
2	Funtzionamendu-gastuak <i>Gastos de funcionamiento</i>	3.260.593,2	30,6
3	Finantza-gastuak <i>Gastos financieros</i>	284.076,6	2,7
4	Gastu arruntetarako transf. eta dirulaguntzak <i>Transferencias y subvenciones gastos corrientes</i>	3.211.708,9	30,2
	<b>ERAGIKETA ARRUNTEN GUZTIZKOA TOTAL OPERACIONES CORRIENTES</b>	<b>8.717.795,4</b>	<b>81,9</b>
6	Inbertsio errealak <i>Inversiones reales</i>	505.642,3	4,8
7	Kapital eragiketarako transf. eta dirulaguntzak <i>Transferencias y subvenciones operaciones capital</i>	608.291,4	5,7
	<b>KAPITAL ERAGIKETA EZ-FINANTZARIOEN GUZTIZKOA TOTAL OPERACIONES DE CAPITAL NO FINANCIERAS</b>	<b>1.113.933,7</b>	<b>10,5</b>
	<b>ERAGIKETA EZ-FINANTZARIOEN GUZTIZKOA TOTAL OPERACIONES NO FINANCIERAS</b>	<b>9.831.729,1</b>	<b>92,4</b>
8	Finantza-aktibo gehikuntza <i>Aumento de activos financieros</i>	95.903,9	0,9
9	Finantza-pasibo gutxitzea <i>Disminución de pasivos financieros</i>	711.326,0	6,7
	<b>ERAGIKETA FINANTZARIOEN GUZTIZKOA TOTAL OPERACIONES FINANCIERAS</b>	<b>807.229,9</b>	<b>7,6</b>
	<b>GUZTIRA TOTAL</b>	<b>10.638.959,0</b>	<b>100</b>



Administrazio Orokorra  
Administración General

ARTIKULUEN ARABERAKO LABURPENA - GASTUA  
RESUMEN POR ARTÍCULO - GASTO

ORGANIKOA / ORGANICA

EKONOMIKOA / ECONOMICA

FUNTZIONALA / FUNCIONAL

MILA / MILES

KAPITULUA CAPITULO	ARTIKULUA ARTICULO		2015	% GUZTIRA % TOTAL
1		<b>LANGILE-GASTUAK GASTOS DE PERSONAL</b>	<b>1.961.416,7</b>	<b>18,4</b>
1	0	Goi-karguak Altos cargos	10.789,3	0,1
1	1	Behin-behineko langileak Personal eventual	4.374,6	0,0
1	2	Funtzionarioak Funcionarios	1.450.313,1	13,6
1	3	Lan-legepekoak Laborales	112.336,7	1,1
1	4	Bestelako langileak Otro personal	1.226,7	0,0
1	6	Kuotak, prestazioak eta gizarte-gastuak Cuotas, prestaciones y gastos sociales	382.376,2	3,6
2		<b>FUNTZIONAMENDU-GASTUAK GASTOS DE FUNCIONAMIENTO</b>	<b>3.260.593,2</b>	<b>30,6</b>
2	1	Alokairuak eta kanonak Arrendamientos y cánones	18.523,9	0,2
2	2	Konponketak eta zainketak Reparaciones y conservación	40.572,2	0,4
2	3	Kanpoko beste zerbitzu batzuk Otros servicios exteriores	402.529,2	3,8
2	4	Kanpotik eskaintako osasun-zerbitzuak Servicios exteriores de carácter sanitario	2.761.107,3	26,0
2	8	Bestelako gastuak Otros gastos	37.860,6	0,4
3		<b>FINANTZA-GASTUAK GASTOS FINANCIEROS</b>	<b>284.076,6</b>	<b>2,7</b>
3	1	Jasapenen eta antzeko jaulkipenen interesak Intereses de empréstitos y otras emisiones análo.	168.422,4	1,6
3	2	EAEko Sektore Publikoarekiko zorren interesak Intereses de deudas con Sector Público de la CAE	60,0	0,0
3	3	Beste erakunde batzuekiko zorren interesak Intereses de deudas con otras entidades	90.323,1	0,8
3	4	Zorrrak formalizatzeko gastuak Gastos de formalización de deudas	18.500,0	0,2
3	8	Bestelako finantza-gastuak Otros gastos financieros	6.771,2	0,1
4		<b>GASTU ARRUNTETARAKO TRANSF. ETA DIRULAGUNTZAK TRANSFERENCIAS Y SUBVENCIONES GASTOS CORRIENTES</b>	<b>3.211.708,9</b>	<b>30,2</b>
4	1	EAE SP-ri eta EAE AP-KES sailkatutako erakundeei Al SP CAE y a entidades clasificadas AP-SEC CAE	1.579.281,4	14,8
4	2	Foru-Aldundi eta EAEko Toki-Erakundeei A Diputaciones Forales y Entidades Locales del PV	137.289,4	1,3
4	3	Espainiako Alor Publikoko erakundeei A entidades del Sector Público Español	1.318,8	0,0
4	4	Atzerrira egindakoak Al exterior	1.167,3	0,0
4	5	Enpresa, familia eta IAGE-ei A empresas, familias e ISFL	1.492.652,0	14,0
6		<b>INBERTSIO ERREALAK INVERSIONES REALES</b>	<b>505.642,3</b>	<b>4,8</b>
6	1	Historia eta arte ondareko azpiegiturak eta ondas Infraestruc. y bienes patrimonio histórico artist	3.298,0	0,0
6	2	Bestelako inbertsioak Otras inversiones	125.285,1	1,2
6	3	Inbertsio ukiezinak Inversiones intangibles	15.549,1	0,1
6	4	Bestelako erak. publikoek kudeatutako inbertsioak Inversiones gestionadas para otros entes públicos	361.510,1	3,4

MILA / MILES

KAPITULUA CAPITULO	ARTIKULUA ARTICULO		2015	% GUZTIRA % TOTAL
7		<b>KAPITAL ERAGIKETETAKO TRANSF. ETA DIRULAGUNTZAK</b> <b>TRANSFERENCIAS Y SUBVENCIONES OPERACIONES CAPITAL</b>	608.291,4	5,7
7	1	EAE SP-ri eta EAE AP-KES sailkatutako erakundeei <i>Al SP CAE y a entidades clasificadas AP-SEC CAE</i>	307.566,3	2,9
7	2	Foru-Aldundi eta Eaeo Toki-Erakundeei <i>A Diputaciones Forales Y Entidades Locales Del PV</i>	56.425,6	0,5
7	3	Espainiako Alor Publikoko erakundeei <i>A entidades del Sector Público Español</i>	3.481,5	0,0
7	5	Enpresa, familia eta IAGE-ei <i>A empresas, familias e ISFL</i>	240.818,2	2,3
8		<b>FINANTZA-AKTIBOEN GEHIKUNTZA</b> <b>AUMENTO DE ACTIVOS FINANCIEROS</b>	95.903,9	0,9
8	1	Fin. Inb. EAE AP-KES sailk. EAE SP erakundeetan <i>In. Fin. en ent. SP CAE y ent. clasif. AP-SEC CAE</i>	39.229,7	0,4
8	2	Beste erakunde batzuetako finantza-inbertsioak <i>Inversiones financieras en otras entidades</i>	56.674,2	0,5
9		<b>FINANTZA-PASIBOEN GUTXITZEA</b> <b>DISMINUCIÓN DE PASIVOS FINANCIEROS</b>	711.326,0	6,7
9	1	Jasapenak eta antzeko beste jaulkipen batzuk <i>Empréstitos y otras emisiones análogas</i>	560.000,0	5,3
9	3	Beste erakunde batzuekiko zorrak <i>Deudas con otras entidades</i>	151.326,0	1,4
		<b>GUZTIRA TOTAL</b>	10.638.959,0	100



Administrazio Orokorra  
Administración General

**AZPIKONTZEPTUEN ARABERAKO LABURPENA - GASTUA**  
**RESUMEN POR SUBCONCEPTO - GASTO**

ORGANIKOA / ORGANICA

EKONOMIKOA / ECONOMICA

FUNTZIONALA / FUNCIONAL

MILA / MILES

KAPITULUA CAPITULO	ARTIKULUA ARTICULO	KONTZEPTUA CONCEPTO	AZPIKONTZEP SUBCONCEPTO		2015	% GUZTIRA % TOTAL
1				<b>LANGILE-GASTUAK GASTOS DE PERSONAL</b>	<b>1.961.416,7</b>	<b>18,4</b>
1	0			GOI-KARGUAK ALTOS CARGOS	10.789,3	0,1
1	0	0		Goi-karguen ordainsariak Retribuciones de Altos Cargos	10.789,3	0,1
1	0	0	00	Goi-karguen ordainsariak Retribuciones de Altos Cargos	10.789,3	0,1
1	1			<b>BEHIN-BEHINEKO LANGILEAK PERSONAL EVENTUAL</b>	<b>4.374,6</b>	<b>0,0</b>
1	1	0		Behin-behineko langileen ordainsariak Retribuciones del personal eventual	4.374,6	0,0
1	1	0	00	Behin-behineko langileen ordainsariak Retribuciones del personal eventual	4.374,6	0,0
1	2			<b>FUNTZIONARIOAK FUNCIONARIOS</b>	<b>1.450.313,1</b>	<b>13,6</b>
1	2	0		Funtzionarioen ordainsariak Retribuciones de funcionarios	1.058.760,3	10,0
1	2	0	00	Funtzionarioen ordainsariak Retribuciones de funcionarios	1.058.760,3	10,0
1	2	1		Ertzaintzaren ordainsariak Retribuciones Ertzaintza	323.628,2	3,0
1	2	1	00	Ertzaintzaren ordainsariak Retribuciones Ertzaintza	323.628,2	3,0
1	2	2		Funtzionarioak ordezkatzten dituztenen ordainsariak Retribuc.del personal que sustituye a funcionarios	66.004,3	0,6
1	2	2	00	Funtzionarioak ordezkatzten dituztenen ordainsariak Retribuc.del personal que sustituye a funcionarios	66.004,3	0,6
1	2	3		Lan-pilaketarengatiko bitarteko funtzion. ordain. Retribuciones per. func. interino acumula. tareas	1.920,3	0,0
1	2	3	00	Lan-pilaketarengatiko bitarteko funtzion. ordain. Retribuciones per. func. interino acumula. tareas	1.920,3	0,0
1	3			<b>LAN-LEGEPEKOAK LABORALES</b>	<b>112.336,7</b>	<b>1,1</b>
1	3	0		Lan-legepeko langile finkoen ordainsariak Retribuciones de personal laboral fijo	96.286,9	0,9
1	3	0	00	Lan-legepeko langile finkoen ordainsariak Retribuciones de personal laboral fijo	96.286,9	0,9
1	3	1		Aldi baterako lan-legepeko langileen ordainsariak Retribuciones del personal laboral temporal	6.744,1	0,1
1	3	1	00	Aldi baterako lan-legepeko langileen ordainsariak Retribuciones del personal laboral temporal	6.744,1	0,1
1	3	2		Lan-legepekoak ordezkatzten dituztenen ordainsariak Retr.del personal que sustituye a personal laboral	9.305,7	0,1
1	3	2	00	Lan-legepekoak ordezkatzten dituztenen ordainsariak Retr.del personal que sustituye a personal laboral	9.305,7	0,1
1	4			<b>BESTELAKO LANGILEAK OTRO PERSONAL</b>	<b>1.226,7</b>	<b>0,0</b>
1	4	0		Bestelako langileriaren ordainsariak Retribuciones de otro personal	1.226,7	0,0
1	4	0	00	Bestelako langileriaren ordainsariak Retribuciones de otro personal	1.226,7	0,0
1	6			<b>KUOTAK, PRESTAZIOAK ETA GIZARTE-GASTUAK CUOTAS, PRESTACIONES Y GASTOS SOCIALES</b>	<b>382.376,2</b>	<b>3,6</b>
1	6	0		Erakundearen konturako kotizazio sozialak Cotizaciones sociales a cargo de la entidad	364.391,9	3,4
1	6	0	00	Erakundearen konturako kotizazio sozialak Cotizaciones sociales a cargo de la entidad	364.391,9	3,4

MILA / MILES

KAPITULUA CAPITULO	ARTIKULUA ARTICULO	KONTZEPTUA CONCEPTO	AZPIKONTZEP. SUBCONCEPTO		2015	% GUZTIRA % TOTAL
1	6	1		Indemnizazioa, Gizarte-prestazioak <i>Indemnizaciones, Prestaciones Sociales</i>	8.322,4	0,1
1	6	1	01	Indemnizazioak <i>Indemnizaciones</i>	5.822,4	0,1
1	6	1	21	Gizarte-prestazioak <i>Prestaciones sociales</i>	2.500,0	0,0
1	6	2		Bestelako gastu sozialak <i>Otros gastos sociales</i>	9.661,9	0,1
1	6	2	01	Langileriaren prestakuntza eta hobekuntza <i>Formación y perfeccionamiento del personal</i>	1.540,0	0,0
1	6	2	11	Gizarte ekintza <i>Acción social</i>	1.504,1	0,0
1	6	2	21	Aseguruak <i>Seguros</i>	6.617,8	0,1
2				<b>FUNTZIONAMENDU-GASTUAK GASTOS DE FUNCIONAMIENTO</b>	<b>3.260.593,2</b>	<b>30,6</b>
2	1			<b>ALOKAIRUAK ETA KANONAK ARRENDAMIENTOS Y CÁNONES</b>	18.523,9	0,2
2	1	1		Lurrak eta ondasun naturalak <i>Terrenos y bienes naturales</i>	2,3	0,0
2	1	1	00	Lurrak eta ondasun naturalak <i>Terrenos y bienes naturales</i>	2,3	0,0
2	1	2		Eraikuntzak <i>Construcciones</i>	970,7	0,0
2	1	2	00	Eraikuntzak <i>Construcciones</i>	970,7	0,0
2	1	3		Instalazio teknikoak, makineria eta tresneria <i>Instalaciones técnicas, maquinaria y utillaje</i>	288,0	0,0
2	1	3	01	Instalazio teknikoak eta bestelako instalazioak <i>Instalaciones técnicas y otras instalaciones</i>	216,2	0,0
2	1	3	11	Makineria <i>Maquinaria</i>	71,8	0,0
2	1	4		Altzariak <i>Mobiliario</i>	364,2	0,0
2	1	4	00	Altzariak <i>Mobiliario</i>	364,2	0,0
2	1	5		Informazio prozesuetako ekipiak <i>Equipos para procesos de información</i>	9.414,6	0,1
2	1	5	00	Informazio prozesuetako ekipiak <i>Equipos para procesos de información</i>	9.414,6	0,1
2	1	6		Garraio-elementuak <i>Elementos de transporte</i>	5.657,9	0,1
2	1	6	00	Garraio-elementuak <i>Elementos de transporte</i>	5.657,9	0,1
2	1	7		Bestelako ibilgetu materiala <i>Otro inmovilizado material</i>	1.067,3	0,0
2	1	7	00	Bestelako ibilgetu materiala <i>Otro inmovilizado material</i>	1.067,3	0,0
2	1	8		Kanonak <i>Cánones</i>	758,8	0,0
2	1	8	00	Kanonak <i>Cánones</i>	758,8	0,0
2	2			<b>KONPONKETAK ETA ZAINKETAK REPARACIONES Y CONSERVACIÓN</b>	40.572,2	0,4
2	2	1		Lurrak eta ondasun naturalak <i>Terrenos y bienes naturales</i>	20,0	0,0
2	2	1	00	Lurrak eta ondasun naturalak <i>Terrenos y bienes naturales</i>	20,0	0,0
2	2	2		Eraikuntzak <i>Construcciones</i>	12.545,3	0,1
2	2	2	00	Eraikuntzak <i>Construcciones</i>	12.545,3	0,1
2	2	3		Instalazio teknikoak, makineria eta tresneria <i>Instalaciones técnicas, maquinaria y utillaje</i>	15.710,1	0,1

KAPITULUA CAPITULO	ARTIKULUA ARTICULO	KONZERTUA CONCEPTO	AZPIKONTZER SUBCONCEPTO		2015	% GUZTIRA % TOTAL
2	2	3	01	Instalazio teknikoak eta bestelako instalazioak <i>Instalaciones técnicas y otras instalaciones</i>	14.459,2	0,1
2	2	3	11	Makineria <i>Maquinaria</i>	1.056,8	0,0
2	2	3	21	Tresneria <i>Utillaje</i>	194,2	0,0
2	2	4		Altzariak <i>Mobiliario</i>	1.213,7	0,0
2	2	4	00	Altzariak <i>Mobiliario</i>	1.213,7	0,0
2	2	5		Informazio prozesuetako ekipoa <i>Equipos para procesos de información</i>	6.347,2	0,1
2	2	5	00	Informazio prozesuetako ekipoa <i>Equipos para procesos de información</i>	6.347,2	0,1
2	2	6		Garraio-elementuak <i>Elementos de transporte</i>	4.370,6	0,0
2	2	6	00	Garraio-elementuak <i>Elementos de transporte</i>	4.370,6	0,0
2	2	7		Bestelako ibilgetu materiala <i>Otro inmovilizado material</i>	215,4	0,0
2	2	7	00	Bestelako ibilgetu materiala <i>Otro inmovilizado material</i>	215,4	0,0
2	2	9		Azpiegiturak <i>Infraestructuras</i>	150,0	0,0
2	2	9	00	Azpiegiturak <i>Infraestructuras</i>	150,0	0,0
2	3			KANPOKO BESTE ZERBITZU BATZUK <i>OTROS SERVICIOS EXTERIORES</i>	402.529,2	3,8
2	3	1		Ekitaldiko ikerketa eta garapen gastuak <i>Gastos de investigación y desarrollo del ejercicio</i>	30,0	0,0
2	3	1	00	Ekitaldiko ikerketa eta garapen gastuak <i>Gastos de investigación y desarrollo del ejercicio</i>	30,0	0,0
2	3	2		Profesional independenteen zerbitzuak <i>Servicios de profesionales independientes</i>	2.171,4	0,0
2	3	2	01	Profesional independenteen zerbitzuak <i>Servicios de profesionales independientes</i>	1.462,0	0,0
2	3	2	02	Abokatuak, prokuradoreak eta epaiketa-kostuak <i>Abogados, procuradores y costas judiciales</i>	437,1	0,0
2	3	2	11	Informatika aholkularitza eta azter lanak <i>Consultoría y estudios informáticos.</i>	272,3	0,0
2	3	3		Garraioa <i>Transportes</i>	1.521,2	0,0
2	3	3	00	Garraioa <i>Transportes</i>	1.521,2	0,0
2	3	4		Aseguru-sariak <i>Primas de seguros</i>	3.139,9	0,0
2	3	4	00	Aseguru-sariak <i>Primas de seguros</i>	3.139,9	0,0
2	3	5		Banku-zerbitzuak eta antzekoak <i>Servicios bancarios y similares</i>	14,0	0,0
2	3	5	00	Banku-zerbitzuak eta antzekoak <i>Servicios bancarios y similares</i>	14,0	0,0
2	3	6		Komunik. inst., publizitat. eta harreman publikoak <i>Comunicación institucional, publicidad y rela.pú.</i>	7.365,3	0,1
2	3	6	01	Erakunde-komunikazioa, publizitatea <i>Comunicación institucional, publicidad</i>	7.031,8	0,1
2	3	6	11	Protokolo eta ordezkapen jarduerak <i>Atenciones protocolarias y representativas</i>	333,5	0,0
2	3	7		Hornidurak <i>Suministros</i>	50.089,1	0,5
2	3	7	01	Energia elektrikoa <i>Energía eléctrica</i>	20.631,6	0,2
2	3	7	11	Ura <i>Agua</i>	385,8	0,0

MILA / MILES

KAPITULUA CAPITULO	ARTIKULUA ARTICULO	KONTZEPTUA CONCEPTO	AZPIKONTZEP. SUBCONCEPTO		2015	% GUZTIRA % TOTAL
2	3	7	21	Gasa Gas	1.682,5	0,0
2	3	7	31	Erregaiak Combustibles	6.608,0	0,1
2	3	7	41	Jantziak, uniformeak eta lenteria Vestuario, uniformes y lencería	5.311,6	0,0
2	3	7	51	Eliekagaiak Productos alimenticios	1.482,2	0,0
2	3	7	55	Ikasmateriala Material didáctico	165,9	0,0
2	3	7	56	E-jantokiak mat. ez inbentariagarriaz hornitzea Sum. mater. no inventariable comedores escolares	212,1	0,0
2	3	7	61	Farmazi produktak eta hemoderibatuak Productos farmacéuticos y hemoderivados	8.292,7	0,1
2	3	7	62	Osasungintzako tresneria eta lanabes txikiak Instrumental y pequeño utillaje sanitario	44,2	0,0
2	3	7	63	Kontsumitzeko eta birjartzeko osasun-gaiak Material sanitario para consumo y reposición	1.492,8	0,0
2	3	7	71	Tresnak eta erremintak Útiles, herramientas	680,3	0,0
2	3	7	99	Bestelako hornidurak Otros suministros	3.099,4	0,0
2	3	8		Kanpoko beste zerbitzu batzuk Otros servicios exteriores	338.198,2	3,2
2	3	8	01	Bulegoko materiala Material de oficina	3.261,2	0,0
2	3	8	02	Prentsa, aldizkariak, liburuak eta argitalpenak Prensa, revistas, libros y otras publicaciones	752,9	0,0
2	3	8	03	Ikastetxeen testuliburuak Libros de texto de centros docentes	4.910,9	0,0
2	3	8	11	Garbiketa eta higieena Limpieza y aseo	36.963,7	0,3
2	3	8	21	Segurtasuna Seguridad	16.017,2	0,2
2	3	8	31	Lokomozioa eta egonaldi-gastuak Locomoción y gastos de estancia	10.196,6	0,1
2	3	8	51	Komunikazio telefonikoak, informatikoak eta telem. Comunicaciones telefónicas, informáticas y telemá.	23.337,7	0,2
2	3	8	55	Posta-komunikazioak Comunicaciones postales	4.585,8	0,0
2	3	8	56	Mezularitza Mensajería	1.178,5	0,0
2	3	8	61	Aplikazio informatikoen mantenimendua eta ustiap. Mante. y explotación de aplicaciones informáticas	14.766,8	0,1
2	3	8	71	Gastu erreserbatuak Gastos reservados	250,0	0,0
2	3	8	80	Beste zerb. batz. EAEko AP-KES sailkat. erak. esk. O. serv. prestad. por entidad. clasif. AP-SEC CAE	69.390,3	0,7
2	3	8	81	Argitalpenak eta argitalpenen banaketa Edición y distribución de publicaciones	1.778,6	0,0
2	3	8	82	Bilerak, hitzaldiak eta ikastaroak Reuniones, conferencias y cursos	4.519,0	0,0
2	3	8	83	Beste adm. publiko batzuk eskaintako zerbitzuak Prestación de servicios por otras Admones. Públ.	1.921,2	0,0
2	3	8	84	Zaintzea, gordailatzea eta biltegitratzea Custodia, depósito y almacenaje	148,0	0,0
2	3	8	85	E-jantokiei zerbitzuak ematea (catering, etabar) Prest. Servicios con destino comedores escolares	34.000,0	0,3
2	3	8	86	Eskola-garraioa eta laguntzaileak Transporte escolar y acompañantes	26.208,2	0,2
2	3	8	91	Gizarte-prestaziotzat jotako bestelako zerbitzuak Otros servicios considerados prestaciones sociale	1.619,0	0,0
2	3	8	99	Bestelako zerbitzuak Otros servicios	82.392,5	0,8

KAPITULUA CAPITULO	ARTIKULUA ARTICULO	KONZERTUA CONCEPTO	AZPIKONZEP SUBCONCEPTO		2015	% GUZTIRA % TOTAL
2	4			KANPOTIK ESKAINITAKO OSASUN-ZERBITZUAK <i>SERVICIOS EXTERIORES DE CARÁCTER SANITARIO</i>	2.761.107,3	26,0
2	4	1		EAEko Erak.-adm.aren erakundeek eskainitakoak <i>Prestados por entidades de la Admón. In. de la CAE</i>	2.515.103,2	23,6
2	4	1	01	Anbulatorioek eskainitako zerbitzuak <i>Servicios prestados por centros ambulatorios</i>	211.483,8	2,0
2	4	1	11	Osasun-zentroek eskainitako zerbitzuak <i>Servicios prestados por centros sanitarios</i>	2.056.376,5	19,3
2	4	1	21	Zentro psikiatrikoek eskainitako zerbitzuak <i>Servicios prestados por centros psiquiátricos</i>	105.415,0	1,0
2	4	1	61	Osatek, SAK eskainitako zerbitzuak <i>Servicios prestados por Osatek, SA.</i>	78,2	0,0
2	4	1	99	Bestelako osasun-zerbitzuak <i>Otros servicios sanitarios</i>	141.749,8	1,3
2	4	2		EAEko Erak.-Adm.aren kanpokoek eskainitakoak <i>Prestados por entidades fuera de la Admón. Ins. CAE</i>	246.004,1	2,3
2	4	2	01	Anbulatorioek eskainitako zerbitzuak <i>Servicios prestados por centros ambulatorios</i>	36.506,8	0,3
2	4	2	11	Osasun-zentroek eskainitako zerbitzuak <i>Servicios prestados por centros sanitarios</i>	89.336,7	0,8
2	4	2	21	Zentro psikiatrikoek eskainitako zerbitzuak <i>Servicios prestados por centros psiquiátricos</i>	36.293,9	0,3
2	4	2	41	Osasun-laguntza gastuen itzulera <i>Reintegro de gastos de asistencia sanitaria</i>	2.703,8	0,0
2	4	2	51	Gaixoak lekualdatzeko zerbitzuak <i>Servicios de traslado de enfermos</i>	58.588,2	0,6
2	4	2	99	Bestelako osasun-zerbitzuak <i>Otros servicios sanitarios</i>	22.574,8	0,2
2	8			BESTELAKO GASTUAK <i>OTROS GASTOS</i>	37.860,6	0,4
2	8	1		Zergak <i>Tributos</i>	5.336,0	0,1
2	8	1	01	Ondasun Higiezinaren gaineko Zerga (OHZ) <i>Impuesto sobre Bienes Inmuebles (IBI)</i>	5.006,6	0,0
2	8	1	03	Trakzio Mekanikozko Ibilgailuen gaineko Zerga <i>Impuesto sobre Vehículos de Tracción Mecánica</i>	92,0	0,0
2	8	1	04	Eraikuntza, Instalazio eta Obren gaineko Zerga <i>Impto. sobre construc., instala. y obras (ICIO)</i>	68,0	0,0
2	8	1	99	Bestelako zergak <i>Otros impuestos</i>	169,4	0,0
2	8	2		Beste hainbat gastu <i>Diversos gastos</i>	32.524,5	0,3
2	8	2	01	Epai edo judizioz kanpoko akordioengatik indemn. <i>Indemniz. por sentencias o acuerdos extrajudicia.</i>	2.246,1	0,0
2	8	2	02	Aurreko ekitaldi. bildut. diru-sarrerren itzulketa <i>Devolución ingresos recaudados en ej. anteriores</i>	418,2	0,0
2	8	2	11	Abalen betearazpena <i>Ejecución de avales</i>	28.486,3	0,3
2	8	2	89	Bestelako ezohiko gastuak <i>Otros gastos excepcionales</i>	1.374,0	0,0
3				<b>FINANTZA-GASTUAK</b> <b>GASTOS FINANCIEROS</b>	<b>284.076,6</b>	<b>2,7</b>
3	1			JASAPENEN ETA ANTZEKO JAULKIPENEN INTERESAK <i>INTERESES DE EMPRÉSTITOS Y OTRAS EMISIONES ANÁLO.</i>	168.422,4	1,6
3	1	1		Jasapenen eta antzeko jaulkipenen interesak <i>Intereses de empréstitos y otras emisiones análo.</i>	168.422,4	1,6
3	1	1	51	Barne Zor Publikoaren epe laburreko interesak <i>Intereses a corto plazo de Deuda Pública interior</i>	168.422,4	1,6
3	2			EAEKO SEKTORE PUBLIKOAREKIKO ZORREN INTERESAK <i>INTERESES DE DEUDAS CON SECTOR PÚBLICO DE LA CAE</i>	60,0	0,0
3	2	1		EAEko sektore publikoarekiko zorren interesak <i>Intereses de deudas con Sector Público de la CAE</i>	60,0	0,0
3	2	1	71	Zuzb. pribatuko erak. Publ.ekikoak, epe laburrera <i>A corto plazo con Entes Públicos Derecho Privado</i>	60,0	0,0

MILA / MILES

KAPITULUA CAPITULO	ARTIKULUA ARTICULO	KONTZEPTUA CONCEPTO	AZPIKONTZEP. SUBCONCEPTO		2015	% GUZTIRA % TOTAL
3	3			BESTE ERAKUNDE BATZUEKIKO ZORREN INTERESAK <i>INTERESES DE DEUDAS CON OTRAS ENTIDADES</i>	90.323,1	0,8
3	3	1		Kreditu-erakundeekiko zorren interesak <i>Intereses de deudas con entidades de crédito</i>	90.268,6	0,8
3	3	1	51	Kreditu-erakundeekiko zorren epe laburreko int. <i>A corto plazo con entidades de crédito</i>	90.268,6	0,8
3	3	2		Zorren interesak <i>Intereses de deudas</i>	54,4	0,0
3	3	2	51	Epe laburreko zorren interesak <i>Intereses a corto plazo de deudas</i>	54,4	0,0
3	4			ZORRAK FORMALIZATZEKO GASTUAK <i>GASTOS DE FORMALIZACIÓN DE DEUDAS</i>	18.500,0	0,2
3	4	1		Zorrak formalizatzeko gastuak <i>Gastos de formalización de deudas</i>	18.500,0	0,2
3	4	1	01	Jasap. eta antzeko jaulkpenak formalizatzeko gast. <i>Gastos formalización empréstitos y emisio. análo.</i>	18.500,0	0,2
3	8			BESTELAKO FINANTZA-GASTUAK <i>OTROS GASTOS FINANCIEROS</i>	6.771,2	0,1
3	8	1		Berandutze-interesak <i>Intereses de demora</i>	321,1	0,0
3	8	1	00	Berandutze-interesak <i>Intereses de demora</i>	321,1	0,0
3	8	5		Elkartruke eragik. ngatik. gast., finantza erator. <i>Gastos por operac. de intercambios, derivados fin.</i>	6.443,8	0,1
3	8	5	01	Finantza elkartrukengatik. eragiketen gastuak <i>Gastos por operacio. de intercambios financieros</i>	1.240,0	0,0
3	8	5	02	Finantza eratorrien beste eragiketengatik. gastua <i>Gastos por otras opera. de derivados financieros</i>	5.203,8	0,0
3	8	9		Bestelako finantza-gastuak <i>Otros gastos financieros</i>	6,3	0,0
3	8	9	00	Bestelako finantza-gastuak <i>Otros gastos financieros</i>	6,3	0,0
4				<b>GASTU ARRUNTETARAKO TRANSF. ETA DIRULAGUNTZAK</b> <b>TRANSFERENCIAS Y SUBVENCIONES GASTOS CORRIENTES</b>	<b>3.211.708,9</b>	<b>30,2</b>
4	1			EAE SP-RI ETA EAE AP-KES SAILKATUTAKO ERAKUNDEEI <i>AL SP CAE Y A ENTIDADES CLASIFICADAS AP-SEC CAE</i>	1.579.281,4	14,8
4	1	2		Erakunde autonomoi <i>A Organismos Autónomos</i>	910.729,4	8,6
4	1	2	01	Erakunde autonomo administratiboei <i>A Organismos Autónomos Administrativos</i>	910.729,4	8,6
4	1	3		Zuzenbide pribatuko erakunde publikoei <i>A Entes Públicos de Derecho Privado</i>	160.727,5	1,5
4	1	3	01	EAEko AP-KES gisa sailkatutako ZPEPei <i>A EPDP, clasificados AP-SEC de la CAE</i>	160.727,5	1,5
4	1	4		Sozietate publikoei <i>A Sociedades Públicas</i>	110.428,9	1,0
4	1	4	01	EAEko AP-KES gisa sailkatutako Soz. Publikoei <i>A SSPP, clasificadas AP-SEC de la CAE</i>	108.112,9	1,0
4	1	4	11	EAEko AP-KES gisa ez sailkatutako Soz. Publikoei <i>A SSPP, no clasificadas AP-SEC de la CAE</i>	2.316,0	0,0
4	1	5		Fundazioei <i>A Fundaciones</i>	23.574,6	0,2
4	1	5	01	EAEko AP-KES gisa sailkatutako fundazioei <i>A Fundaciones, clasificadas AP-SEC de la CAE</i>	23.574,6	0,2
4	1	6		Partzuergoei <i>A Consorcios</i>	41.681,3	0,4
4	1	6	01	EAEko AP-KES gisa sailkatutako partzuergoei <i>A Consorcios, clasificados AP-SEC de la CAE</i>	41.681,3	0,4
4	1	8		EAE AP-KES sailkatut. EAE SP ez diren erakundeai <i>A entidades no SP CAE, clasificadas AP-SEC CAE</i>	332.139,7	3,1
4	1	8	01	UPV/EHU Euskal Herriko Unibertsitateari <i>A la Universidad del País Vasco UPV/EHU</i>	280.045,8	2,6
4	1	8	11	Aurrekont.EAEn orokorretan dituzten ZPEei <i>A EEDDPP cuyos Pptos. se incorporan en Grales.CAE</i>	36.126,1	0,3

KAPITULUA CAPITULO	ARTIKULUA ARTICULO	KONZERTUA CONCEPTO	AZPIKONTZER SUBCONCEPTO		2015	% GUZTIRA % TOTAL
4	1	8	21	Aurrekon. EA Eren orokorretan ez dituzten ZPEei <i>A EEDDPP cuyos Pptos. no se incorp. en Grales.CAE</i>	1.320,6	0,0
4	1	8	25	Partzuergoei <i>A consorcios</i>	1.304,7	0,0
4	1	8	31	Enpresei <i>A empresas</i>	950,0	0,0
4	1	8	41	Fundazioei <i>A fundaciones</i>	12.320,6	0,1
4	1	8	51	Irabazi-asmorik gabeko bestelako erakundeei <i>A otras instituciones sin fines de lucro</i>	72,0	0,0
4	2			FORU-ALDUNDI ETA EAEKO TOKI-ERAKUNDEEI <i>A DIPUTACIONES FORALES Y ENTIDADES LOCALES DEL PV</i>	137.289,4	1,3
4	2	1		Foru Aldundiei <i>A Diputaciones Forales</i>	86.511,7	0,8
4	2	1	00	Foru Aldundiei <i>A Diputaciones Forales</i>	86.511,7	0,8
4	2	2		EAEko toki-erakundeei <i>A Entidades Locales del País Vasco</i>	50.777,7	0,5
4	2	2	01	Udalerriei <i>A Municipios</i>	50.044,2	0,5
4	2	2	11	Mankomunitateei <i>A Mancomunidades</i>	254,7	0,0
4	2	2	21	Partzuergoei <i>A Consorcios</i>	478,8	0,0
4	3			ESPAINIAKO ALOR PUBLIKOKO ERAKUNDEEI <i>A ENTIDADES DEL SECTOR PÚBLICO ESPAÑOL</i>	1.318,8	0,0
4	3	1		Estatuaren Administrazio Zentralari <i>A la Administración Central del Estado</i>	700,0	0,0
4	3	1	00	Estatuaren Administrazio Zentralari <i>A la Administración Central del Estado</i>	700,0	0,0
4	3	9		Espainiako Alor Publikoko beste erak. batzuei <i>A otras entidades del Sector Público Español</i>	618,8	0,0
4	3	9	00	Espainiako Alor Publikoko beste erak. batzuei <i>A otras entidades del Sector Público Español</i>	618,8	0,0
4	4			ATZERRIRA EGINDAKOAK <i>AL EXTERIOR</i>	1.167,3	0,0
4	4	1		Atzerriko Alor Publikoari <i>Al Sector Público exterior</i>	960,8	0,0
4	4	1	99	Nazioart. antolak. eta kanp. SPko beste erak. batzuei <i>A org. intern. y a otras entidades SP exterior</i>	960,8	0,0
4	4	5		Atzerriko Alor Pribatuari <i>Al sector privado exterior</i>	206,5	0,0
4	4	5	00	Atzerriko Alor Pribatuari <i>Al sector privado exterior</i>	206,5	0,0
4	5			ENPRESA, FAMILIA ETA IAGE-EI <i>A EMPRESAS, FAMILIAS E ISFL</i>	1.492.652,0	14,0
4	5	1		EAEko SPren partaidetza duten enpresei <i>A empresas participadas por el SP de la CAE</i>	2.590,0	0,0
4	5	1	00	EAEko SPren partaidetza duten enpresei <i>A empresas participadas por el SP de la CAE</i>	2.590,0	0,0
4	5	2		Bestelako enpresei <i>A otras empresas</i>	67.997,9	0,6
4	5	2	00	Bestelako enpresei <i>A otras empresas</i>	67.997,9	0,6
4	5	3		Familiei <i>A familias</i>	671.498,7	6,3
4	5	3	01	Familiei <i>A familias</i>	164.247,3	1,5
4	5	3	02	Familiei, gizarte-laguntzaren prestazioengatik <i>A familias, por prestaciones de asistencia social</i>	11.698,1	0,1
4	5	3	51	Farmazia (errezeta medikoak) <i>Farmacia (recetas médicas)</i>	487.438,2	4,6
4	5	3	52	Kalte-ord. eta arauzko emate bakarrek. Osasun-lag <i>Indem. y entregas únicas reg. asist. sanitaria</i>	2.101,0	0,0

MILA / MILES

KAPITULUA CAPITULO	ARTIKULUA ARTICULO	KONTZEPTUA CONCEPTO	AZPIKONTZEP. SUBCONCEPTO		2015	% GUZTIRA % TOTAL
4	5	3	53	Protesiak eta ezinduentzako ibilgailuak <i>Prótesis y vehículos para inválidos</i>	6.014,2	0,1
4	5	4		Irabazi-asmorik gabeko erakundeei <i>A instituciones sin fines de lucro</i>	119.747,0	1,1
4	5	4	01	Fundazioei <i>A fundaciones</i>	38.015,8	0,4
4	5	4	99	Irabazi-asmorik gabeko beste erak. batzuei <i>A otras instituciones sin fines de lucro</i>	81.731,2	0,8
4	5	5		Hezkuntza-iturak eta bestelako gizarte-prestazioa <i>Conciertos educativos y otras prestacio. sociales</i>	630.818,4	5,9
4	5	5	01	Hezkuntza-iturak <i>Conciertos educativos</i>	569.317,8	5,4
4	5	5	11	Irakaskuntza doakoa izateko bestelako laguntzak <i>Otras ayudas para la gratuidad de la enseñanza</i>	45.435,1	0,4
4	5	5	21	Bestelako gizarte-prestazioak <i>Otras prestaciones sociales</i>	16.065,5	0,2
<b>6</b>				<b>INBERTSIO ERREALAK INVERSIONES REALES</b>	<b>505.642,3</b>	<b>4,8</b>
6	1			HISTORIA ETA ARTE ONDAREKO AZPIEGITURAK ETA ONDAS <i>INFRAESTRUC. Y BIENES PATRIMONIO HISTORICO ARTIST</i>	3.298,0	0,0
6	1	2		Azpiegiturak <i>Infraestructuras</i>	3.298,0	0,0
6	1	2	81	Aribideko eraikuntzak <i>Construcciones en curso</i>	3.298,0	0,0
6	2			BESTELAKO INBERTSIOAK <i>OTRAS INVERSIONES</i>	125.285,1	1,2
6	2	1		Lurrak eta ondasun naturalak <i>Terrenos y bienes naturales</i>	9.350,0	0,1
6	2	1	01	Lurrak eta ondasun naturalak <i>Terrenos y bienes naturales</i>	750,0	0,0
6	2	1	02	Etebizitzak egiteko lurak <i>Terrenos para viviendas</i>	2.600,0	0,0
6	2	1	81	Lurren eta ondasun naturalen egokitzapena <i>Adaptación de terrenos y bienes naturales</i>	6.000,0	0,1
6	2	2		Eraikuntzak <i>Construcciones</i>	81.595,6	0,8
6	2	2	01	Eraikuntzak <i>Construcciones</i>	18.594,7	0,2
6	2	2	05	Etebizitzak, garajeak eta eraikin erantsiak <i>Viviendas, garajes, trasteros y construc. anejas</i>	16.477,5	0,2
6	2	2	81	Aribideko eraikuntzak <i>Construcciones en curso</i>	23.319,1	0,2
6	2	2	82	Aribideko eraikuntzak: udal titular. ikastetxeak <i>Cons. en curso: centros docentes tit.municipal</i>	21.698,0	0,2
6	2	2	85	Ibilgetu materialentzako aurrerakinak <i>Anticipos para inmovilizaciones materiales</i>	1.506,4	0,0
6	2	3		Instalazio teknikoak, makinak, tresnak eta beste <i>Instalaciones técnicas, maquinaria, utillaje y o.</i>	10.771,3	0,1
6	2	3	01	Instalazio teknikoak <i>Instalaciones técnicas</i>	4.037,0	0,0
6	2	3	11	Makineria <i>Maquinaria</i>	1.974,8	0,0
6	2	3	12	Eskola-jantokirako makineria <i>Maquinaria para comedores escolares</i>	145,9	0,0
6	2	3	21	Tresneria <i>Utillaje</i>	1.147,8	0,0
6	2	3	22	Eskola-jantokirako tresneria <i>Utillaje para comedores escolares</i>	324,8	0,0
6	2	3	31	Bestelako instalazioak <i>Otras instalaciones</i>	441,4	0,0
6	2	3	81	Muntatze-fasean dauden instalazioak <i>Instalaciones en montaje</i>	2.699,5	0,0
6	2	4		Altzariak <i>Mobiliario</i>	8.764,8	0,1



KAPITULUA CAPITULO	ARTIKULUA ARTICULO	KONZERTUA CONCEPTO	AZPIKONTZER SUBCONCEPTO		2015	% GUZTIRA % TOTAL
6	2	4	01	Altzariak <i>Mobiliario</i>	3.300,7	0,0
6	2	4	02	Eskola-jantokirako ekipamendu inbentariagarria <i>Equipa. inventa. para comedores escolares</i>	91,2	0,0
6	2	4	81	Ibilgetu materialentzako aurrerakinak <i>Anticipos para inmobilizaciones materiales</i>	5.372,9	0,1
6	2	5		Informazio prozesuetako equipoak <i>Equipos para procesos de información</i>	10.598,3	0,1
6	2	5	01	Informazio prozesuetako equipoak <i>Equipos para procesos de información</i>	10.598,3	0,1
6	2	6		Garraio-elementuak <i>Elementos de transporte</i>	3.765,0	0,0
6	2	6	01	Garraio-elementuak <i>Elementos de transporte</i>	3.765,0	0,0
6	2	9		Beste ibilgetu material batzuetako inbertsioak <i>Inversiones en otro inmovilizado material</i>	440,0	0,0
6	2	9	01	Segurtasun equipoak eta elementuak <i>Equipos y elementos de seguridad</i>	440,0	0,0
6	3			INBERTSIO UKIEZINAK <i>INVERSIONES INTANGIBLES</i>	15.549,1	0,1
6	3	1		Jabetza industrial, eskualdatze-eskub. eta j. i. <i>Propiedad industrial, derechos de traspaso y p.i.</i>	15,0	0,0
6	3	1	03	Jabetza intelektual <i>Propiedad intelectual</i>	15,0	0,0
6	3	2		Aplikazio informatikoak <i>Aplicaciones informáticas</i>	15.534,1	0,1
6	3	2	01	Aplikazio informatikoak <i>Aplicaciones informáticas</i>	14.753,6	0,1
6	3	2	81	Ibilgetze ukiezinarentzako aurrerakinak <i>Anticipos para inmobilizaciones intangibles</i>	780,5	0,0
6	4			BESTELAKO ERAK. PUBLIKOEN KUDEATUTAKO INBERTSIOAK <i>INVERSIONES GESTIONADAS PARA OTROS ENTES PÚBLICOS</i>	361.510,1	3,4
6	4	1		Bestelako erak. publikoen kudeatutako inbertsioak <i>Inversiones gestionadas para otros entes públicos</i>	361.510,1	3,4
6	4	1	01	Beste erak. batzuentzat erosi edo eraikitako akt. <i>Activos construidos o adquiridos para otras enti.</i>	361.510,1	3,4
7				<b>KAPITAL ERAGIKETETAKO TRANSF. ETA DIRULAGUNTZAK</b> <b>TRANSFERENCIAS Y SUBVENCIONES OPERACIONES CAPITAL</b>	<b>608.291,4</b>	<b>5,7</b>
7	1			EAE SP-RI ETA EAE AP-KES SAILKATUTAKO ERAKUNDEEI <i>AL SP CAE Y A ENTIDADES CLASIFICADAS AP-SEC CAE</i>	307.566,3	2,9
7	1	3		Zuzenbide pribatuko erakunde publikoei <i>A Entes Públicos de Derecho Privado</i>	183.834,2	1,7
7	1	3	01	EAEko AP-KES gisa sailkatutako ZPEpei <i>A EPDP, clasificados AP-SEC de la CAE</i>	183.834,2	1,7
7	1	4		Sozietate publikoei <i>A Sociedades Públicas</i>	56.946,3	0,5
7	1	4	01	EAEko AP-KES gisa sailkatutako Soz. Publikoei <i>A SSPP, clasificadas AP-SEC de la CAE</i>	56.262,3	0,5
7	1	4	11	EAEko AP-KES gisa ez sailk. Soz. Publikoei, inber <i>A SSPP, no clasificadas AP-SEC de la CAE, invers.</i>	684,0	0,0
7	1	5		Fundazioei <i>A Fundaciones</i>	174,7	0,0
7	1	5	01	EAEko AP-KES gisa sailkatutako fundazioei <i>A Fundaciones, clasificadas AP-SEC de la CAE</i>	174,7	0,0
7	1	8		EAE AP-KES sailkatut. EAE SP ez diren erakundeei <i>A entidades no SP CAE, clasificadas AP-SEC CAE</i>	66.611,0	0,6
7	1	8	01	UPV/EHU Euskal Herriko Unibertsitateari <i>A la Universidad del País Vasco UPV/EHU</i>	29.872,4	0,3
7	1	8	11	Aurrekont.EAren orokorretan dituzten ZPEei <i>A EEDDPP cuyos Pptos. se incorporan en Grales.CAE</i>	511,6	0,0
7	1	8	21	Aurrekon. EAren orokorretan ez dituzten ZPEei <i>A EEDDPP cuyos Pptos. no se incorp. en Grales.CAE</i>	13,0	0,0
7	1	8	25	Partzuergoei <i>A consorcios</i>	35.513,1	0,3


MILA / MILES

KAPITULUA CAPITULO	ARTIKULUA ARTICULO	KONZEPtua CONCEPTO	AZPIKONTZEP. SUBCONCEPTO		2015	% GUZTIRA % TOTAL
7	1	8	31	Enpresei A empresas	701,0	0,0
7	2			FORU-ALDUNDI ETA EAEKO TOKI-ERAKUNDEEI A DIPUTACIONES FORALES Y ENTIDADES LOCALES DEL PV	56.425,6	0,5
7	2	1		Foru Aldundiei A Diputaciones Forales	1.820,0	0,0
7	2	1	00	Foru Aldundiei A Diputaciones Forales	1.820,0	0,0
7	2	2		EAEko toki-erakundeei A Entidades Locales del País Vasco	54.605,6	0,5
7	2	2	01	Udalerriei A Municipios	54.605,6	0,5
7	3			ESPAINIAKO ALOR PUBLIKOKO ERAKUNDEEI A ENTIDADES DEL SECTOR PÚBLICO ESPAÑOL	3.481,5	0,0
7	3	9		Espainiako alor publikoko beste erak. batzuei A otras entidades del Sector Público Español	3.481,5	0,0
7	3	9	00	Espainiako alor publikoko beste erak. batzuei A otras entidades del Sector Público Español	3.481,5	0,0
7	5			ENPRESA, FAMILIA ETA IAGE-EI A EMPRESAS, FAMILIAS E ISFL	240.818,2	2,3
7	5	1		EAEko SPren partaidetza duten enpresei A empresas participadas por el SP de la CAE	4.688,0	0,0
7	5	1	01	EAEko SPren partaidetza duten enpresei, inbertsio A empresas participadas por el SP de CAE, invers.	3.200,0	0,0
7	5	1	02	EAEko SPren partaidetza duten enpresei, best. era A empresas participadas por SP de CAE, otras oper	1.488,0	0,0
7	5	2		Bestelako enpresei A otras empresas	107.588,4	1,0
7	5	2	01	Bestelako enpresei, inbertsioetarako A otras empresas, para inversiones	107.588,4	1,0
7	5	3		Familiei A familias	16.191,6	0,2
7	5	3	01	Familiei, inbertsioetarako A familias, para inversiones	16.091,6	0,2
7	5	3	02	Familiei, beste eragiketa batzuetarako A familias, para otras operaciones	100,0	0,0
7	5	4		Irabazi-asmorik gabeko erakundeei A instituciones sin fines de lucro	112.350,2	1,1
7	5	4	01	Fundazioei, inbertsioetarako A fundaciones, para inversiones	52.190,2	0,5
7	5	4	02	Fundazioei, beste eragiketa batzuetarako A fundaciones, para otras operaciones	50,0	0,0
7	5	4	91	Irabazi-asmorik gabeko beste erak. batzuei, inb. A otras instituci. sin fines de lucro, inversion.	60.110,0	0,6
8				<b>FINANTZA-AKTIBOEN GEHIKUNTZA AUMENTO DE ACTIVOS FINANCIEROS</b>	<b>95.903,9</b>	<b>0,9</b>
8	1			FIN. INB. EAE AP-KES SAILK. EAE SP ERAKUNDEETAN IN. FIN. EN ENT. SP CAE Y ENT. CLASIF. AP-SEC CAE	39.229,7	0,4
8	1	1		EAEko Alor Publikoko erakundeetako partaidetzak Participaciones en entidades Sector Público CAE	24.559,7	0,2
8	1	1	21	EAE AP-KES sailkatutako ZPEPetan, epe luzera A largo plazo en EPDP, clasificadas AP-SEC CAE	20.000,0	0,2
8	1	1	31	EAE AP-KES sailkatutako S.Pub.etan, epe luzera A largo plazo en SSPP, clasificadas AP-SEC CAE	4.432,3	0,0
8	1	1	32	EAE AP-KES ez sailkatutako So.Pu.etan, epe luzera A largo plazo en SSPP, no clasificadas AP-SEC CAE	127,4	0,0
8	1	8		Fi. In. EAE AP-KES sailk. EAE SP ez diren erakun. Inv. Fin. en Ent. no SP-CAE, clasific. AP-SEC CAE	14.670,0	0,1
8	1	8	01	Partaidetzak Participaciones	14.670,0	0,1
8	2			BESTE ERAKUNDE BATZUETAKO FINANTZA-INBERTSIOAK INVERSIONES FINANCIERAS EN OTRAS ENTIDADES	56.674,2	0,5
8	2	1		Finantza-inbertsioak ondare-tresnetan Inversiones financ. en instrumentos de patrimonio	21.500,0	0,2

MILA / MILES

KAPITULUA CAPITULO	ARTIKULUA ARTICULO	KONTZERTUA CONCEPTO	AZPIKONTZER SUBCONCEPTO		2015	% GUZTIRA % TOTAL
8	2	1	01	E/luz. fin.inber. beste erak. batzuen akzioetan <i>Invers. finan. l/p en acciones de otras entidades</i>	11.500,0	0,1
8	2	1	49	E/lu-ko beste fina. inb. batzuk ondare-tresnetan <i>Otras inv. financ. a l/p en instr. de patrimonio</i>	10.000,0	0,1
8	2	3		Kredituak <i>Créditos</i>	27.826,5	0,3
8	2	3	31	EAE SPren partaidetza duten enpresei, epe luzera <i>A l/p a empresas participadas por el SP CAE</i>	3.000,0	0,0
8	2	3	32	Bestelako enpresa pribatuei, epe luzera <i>A l/plazo a otras empresas privadas</i>	24.826,5	0,2
8	2	4		Langileentzako kredituak <i>Créditos al personal</i>	7.347,7	0,1
8	2	4	01	Langileentzako kredituak, epe luzera <i>A l/plazo al personal</i>	7.347,7	0,1
9				<b>FINANTZA-PASIBOEN GUTXITZEA</b> <b>DISMINUCIÓN DE PASIVOS FINANCIEROS</b>	<b>711.326,0</b>	<b>6,7</b>
9	1			JASAPENAK ETA ANTZEKO BESTE JAULKIPEN BATZUK <i>EMPRÉSTITOS Y OTRAS EMISIONES ANÁLOGAS</i>	560.000,0	5,3
9	1	1		Obligazioak eta bonoak <i>Obligaciones y bonos</i>	560.000,0	5,3
9	1	1	51	Epe laburreko Barne Zor Publikoa: oblig.eta bonoak <i>Deuda Pública interior a c/plazo, obliga. y bonos</i>	560.000,0	5,3
9	3			BESTE ERAKUNDE BATZUEKIKO ZORRAK <i>DEUDAS CON OTRAS ENTIDADES</i>	151.326,0	1,4
9	3	1		Kreditu-erakundeekiko zorrak <i>Deudas con entidades de crédito</i>	151.000,0	1,4
9	3	1	51	Kreditu-erakundeen maileguak, epe laburrera <i>Préstamos a corto plazo de entidades de crédito</i>	151.000,0	1,4
9	3	2		Zorrak <i>Deudas</i>	326,0	0,0
9	3	2	51	Epe laburreko zorrak <i>Deudas a corto plazo</i>	326,0	0,0
				<b>GUZTIRA TOTAL</b>	<b>10.638.959,0</b>	<b>100</b>







Administrazio Orokorra  
Administración General

SEKZIOEN ARABERAKO LABURPENA - GASTUA  
RESUMEN POR SECCIÓN - GASTO

ORGANIKOA / ORGANICA

EKONOMIKOA / ECONOMICA

FUNTZIONALA / FUNCIONAL

MILA / MILES

SEKZIOA SECCION		2015	% GUZTIRA % TOTAL
00	Legebiltzarra <i>Parlamento</i>	28.048,1	0,3
01	Jauriaritzaren Lehendakaritza <i>Presidencia del Gobierno</i>	106.505,0	1,0
02	Herri Administrazioa eta Justizia <i>Administración Pública y Justicia</i>	225.117,0	2,1
03	Ekonomiaren Garapena eta Lehiakortasuna <i>Desarrollo Económico y Competitividad</i>	431.995,0	4,1
04	Enplegua eta Gizarte Politikak <i>Empleo y Políticas Sociales</i>	1.070.236,0	10,1
05	Ogasuna eta Finantzak <i>Hacienda y Finanzas</i>	97.693,0	0,9
06	Hezkuntza, Hizkuntza Politika eta Kultura <i>Educación, Política Lingüística y Cultura</i>	2.798.848,0	26,3
07	Segurtasuna <i>Seguridad</i>	616.729,0	5,8
08	Osasuna <i>Salud</i>	3.395.785,0	31,9
09	Ingurumena eta Lurralde Politika <i>Medio Ambiente y Política Territorial</i>	670.185,0	6,3
51	Lan Harremanen Kontseilua <i>Consejo de Relaciones Laborales</i>	2.366,5	0,0
52	Euskadiko Ekonomia eta Gizarte Arazoet. Batzordea <i>Consejo Económico y Social Vasco</i>	1.333,5	0,0
53	Euskadiko Kooperatiben Goren Kontseilua <i>Consejo Superior de Cooperativas de Euskadi</i>	892,5	0,0
54	Herri Kontuen Euskal Epaitegia <i>Tribunal Vasco de Cuentas Públicas</i>	7.253,9	0,1
55	Datuak Babesteko Euskal Bulegoa <i>Agencia Vasca de Protección de Datos</i>	1.335,7	0,0
90	Zor Publikoa <i>Deuda Pública</i>	989.517,4	9,3
95	Erakundeen Baliabideak eta Konpromisoak <i>Recursos y Compromisos Institucionales</i>	82.901,7	0,8
99	Hainbat Sail <i>Diversos Departamentos</i>	112.216,7	1,1
	<b>GUZTIRA TOTAL</b>	<b>10.638.959,0</b>	<b>100</b>





Administrazio Orokorra  
Administración General

ZERBITZUEN ARABERAKO LABURPENA - GASTUA  
RESUMEN POR SERVICIO - GASTO

ORGANIKOA / ORGANICA

EKONOMIKOA / ECONOMICA

FUNTZIONALA / FUNCIONAL

MILA / MILES

SEKZIOA SECCION	ZERBITZUA SERVICIO		2015	% GUZTIRA % TOTAL
00		<b>LEGEBILTZARRA PARLAMENTO</b>	28.048,1	0,3
00	01	Legebiltzarra Parlamento	28.048,1	0,3
01		<b>JAURLARITZAREN LEHENDAKARITZA PRESIDENCIA DEL GOBIERNO</b>	106.505,0	1,0
01	00	Lehendakaritza Lehendakaritza	422,8	0,0
01	01	Komuniaziorako Zuzendaritza Dirección de Comunicación	1.169,1	0,0
01	02	Idazkaritzako eta Erakundeekiko Harreman. Zuztza. D. de Secretaría y Relaciones Institucionales	424,0	0,0
01	10	Lehendakaritzaren Idazkaritza Nagusia Secretaría General de la Presidencia	175,7	0,0
01	11	Azterlan Kabinetearen Zuzendaritza Dirección de Gabinete de Estudios	872,4	0,0
01	12	Araubide Juridikoaren Zuzendaritza Dirección Régimen Jurídico	301,3	0,0
01	13	Koordinaziorako Zuzendaritza Dirección de Coordinación	563,9	0,0
01	14	Zerbitzu Zuzendaritza Dirección de Servicios	87.309,7	0,8
01	15	Gobernu Irekiaren Zuzendaritza Dirección de Gobierno Abierto	1.192,7	0,0
01	20	Kanpo Harremanetarako Idazkaritza Nagusia Secretaría General de Acción Exterior	219,3	0,0
01	21	Kanpo Harremanetarako Zuzendaritza Dirección de Relaciones Exteriores	1.612,6	0,0
01	22	Europako Gaien Zuzendaritza Dirección de Asuntos Europeos	1.116,5	0,0
01	23	Kanpoan den Euskal Komunitatearentzako Zuzendar. Dirección para la comunidad vasca en el exterior	2.024,8	0,0
01	24	Euskadiren Europar Batasuneko Ordezkaritza Delegación de Euskadi para la Unión Europea	1.169,0	0,0
01	25	Euskadiren Argentina.-Mercosur-eko Ordezkaritza Delegación de Euskadi en Argentina-Mercosur	364,8	0,0
01	26	Euskadiren Txile, Peru eta Kolonbiako Ordezkaritza Delegación de Euskadi en Chile, Perú y Colombia	350,7	0,0
01	27	Euskadiren Estatu Batuetako Ordezkaritza Delegación de Euskadi en Estados Unidos	383,1	0,0
01	28	Euskadiren Mexikoko Ordezkaritza Delegación de Euskadi en México	340,7	0,0
01	30	Bake eta Bizkidetzarako idazkaritza Nagusia Secretaría General de Paz y Convivencia	216,3	0,0
01	31	Biktimen eta Giza Eskubideen Zuzendaritza Dirección de Víctimas y Derechos Humanos	6.275,7	0,1
02		<b>HERRI ADMINISTRAZIOA ETA JUSTIZIA ADMINISTRACIÓN PÚBLICA Y JUSTICIA</b>	225.117,0	2,1
02	00	Saila Consejería	560,4	0,0
02	01	Zerbitzu Zuzendaritza Dirección de Servicios	6.208,7	0,1
02	02	Kabinetea Gabinete	175,5	0,0
02	10	Erakundeen Harremanetarako Sailburuordetza Viceconsejería de Relaciones Institucionales	142,3	0,0
02	11	Jaur. Idazkaritza eta Legeb. Harrem. Zuztza. Dir. Secretaría Gobierno y Relac. con Parlamento	1.010,1	0,0
02	12	Toki Administrazioekiko Harremanetarako eta A.Er. D. Relaciones con Administraciones Locales y R.A.	1.205,1	0,0

MILA / MILES

SEKZIOA SECCIÓN	ZERBITZUA SERVICIO		2015	% GUZTIRA % TOTAL
02	20	Araubide Juridikoaren Sailburuordetza <i>Viceconsejería de Régimen Jurídico</i>	3.155,7	0,0
02	21	Estatutuaren Garapenerako Zuzendaritza <i>Dirección de Desarrollo Estatutario</i>	351,4	0,0
02	22	Lege Garapen eta Arau Kontrolerako Zuzendaritza <i>Direcc. Desarrollo Legislativo y Control Normativo</i>	134,8	0,0
02	23	Auzibide Zuzendaritza <i>Dirección de lo Contencioso</i>	125,4	0,0
02	29	Euskadiko Aholku Batzorde Juridikoa <i>Comisión Jurídica Asesora de Euskadi</i>	1.064,5	0,0
02	30	Funtzio Publikoaren Sailburuordetza <i>Viceconsejería de Función Pública</i>	5.380,5	0,1
02	31	Funtzio Publikoaren Zuzendaritza <i>Dirección de Función Pública</i>	21.849,2	0,2
02	32	Lan Harremanen Zuzendaritza <i>Dirección de Relaciones Laborales</i>	1.853,4	0,0
02	33	Herritarren Arreta eta Adm. Ber. eta Hob. Zuztza. <i>D. Atención a la ciudadanía e innov. y mejora Adm</i>	14.203,6	0,1
02	40	Justizia Sailburuordetza <i>Viceconsejería de Justicia</i>	137,3	0,0
02	41	Justizia Administrazioaren Zuzendaritza <i>Dirección de la Administración de Justicia</i>	134.278,2	1,3
02	42	Justizia Zuzendaritza <i>Dirección de Justicia</i>	33.280,7	0,3
03		<b>EKONOMIAREN GARAPENA ETA LEHIAKORTASUNA DESARROLLO ECONÓMICO Y COMPETITIVIDAD</b>	<b>431.995,0</b>	<b>4,1</b>
03	00	Sailburutza <i>Consejería</i>	559,2	0,0
03	01	Kabinete eta Komunikazio Zuzendaritza <i>Dirección de Gabinete y Comunicación</i>	654,6	0,0
03	02	Zerbitzu Zuzendaritza <i>Dirección de Servicios</i>	16.710,9	0,2
03	10	Teknologia, Berrikuntza eta Lehiakortasun Sibtza. <i>Vic. Tecnología, Innovación y Competitividad</i>	274,9	0,0
03	11	Teknologia eta Estrategia Zuzendaritza <i>Dirección de Tecnología y Estrategia</i>	124.484,2	1,2
03	12	Ekintzailatza, Berrikuntza eta Inform. Gizart. Ztza <i>Dir. Empren., Innovación y Sdad. Información</i>	22.407,1	0,2
03	20	Industria Sailburuordetza <i>Viceconsejería de Industria</i>	256,1	0,0
03	21	Industria Garatzeko Zuzendaritza <i>Dirección de Desarrollo Industrial</i>	69.328,3	0,7
03	22	Energia, Meategi eta Industria-Administrazioa Ztza <i>Dir. Energía, Minas y Administración Industrial</i>	1.926,2	0,0
03	23	Nazioartekotze Zuzendaritza <i>Dirección de Internacionalización</i>	25.949,2	0,2
03	30	Merkataritza eta Turismo Sailburuordetza <i>Viceconsejería de Comercio y Turismo</i>	131,6	0,0
03	31	Merkataritza Zuzendaritza <i>Dirección de Comercio</i>	28.303,4	0,3
03	32	Turismo Zuzendaritza <i>Dirección de Turismo</i>	13.597,5	0,1
03	40	Nekazaritza, Arrantza eta Elikag-Politika Sibtza. <i>Vic. Agricultura, Pesca y Política Alimentaria</i>	130,8	0,0
03	41	Land. Itsasert. Garapenerako eta Eur. Politikako Ztz <i>Dir. Desarrollo Rural y Litoral y Polít. Europeas</i>	18.146,4	0,2
03	42	Nekazaritza eta Abeltzaintza Zuzendaritza <i>Dirección de Agricultura y Ganadería</i>	8.308,8	0,1
03	43	Arrantza eta Akuikultura Zuzendaritza <i>Dirección de Pesca y Acuicultura</i>	14.108,1	0,1
03	44	Kalitatearen eta Elikagaien Industrien Ztza. <i>Dirección de Calidad e Industrias Alimentarias</i>	35.117,7	0,3
03	95	EAEko Erakunde Ordaintzailea <i>Organismo Pagador de la CAPV</i>	51.600,0	0,5

MILA / MILES

SEKZIOA SECCION	ZERBITZUA SERVICIO		2015	% GUZTIRA % TOTAL
<b>04</b>		<b>ENPLEGUA ETA GIZARTE POLITIKAK EMPLEO Y POLÍTICAS SOCIALES</b>	<b>1.070.236,0</b>	<b>10,1</b>
04	00	Saila Consejería	572,0	0,0
04	01	Kabinete eta Komunikazio Zuzendaritza Dirección de Gabinete y Comunicación	735,3	0,0
04	02	Zerbitzu Zuzendaritza Dirección de Servicios	6.598,8	0,1
04	10	Enplegu eta Lan Sailburuordetza Viceconsejería de Empleo y Trabajo	134,1	0,0
04	11	Plangintzako eta Enplegu Berrikuntzako Zuztza. Dir. de Planificación e Innovación en el Empleo	815.243,1	7,7
04	12	Lan eta Gizarte Segurantzaren Zuzendaritza Dirección de Trabajo y Seguridad Social	28.108,0	0,3
04	13	Gizarte Ekonomiaren Zuzendaritza Dirección de Economía Social	3.814,8	0,0
04	20	Gizarte Politiken Sailburuordetza Viceconsejería de Políticas Sociales	240,0	0,0
04	21	Gizarte Zerbitzuen Zuzendaritza Dirección de Servicios Sociales	40.569,6	0,4
04	22	Familia Politika. eta Komunitate Garapenerako Z. Dirección de Política Familiar y Des. Comunitario	67.322,3	0,6
04	30	Etxebizitza Sailburuordetza Viceconsejería de Vivienda	6.387,8	0,1
04	31	Etxebizitza Zuzendaritza Dirección de Vivienda	37.578,2	0,4
04	32	Etxebizitzako Plangintzaren eta Proz.Eragileen Z. Dir. Planificación y Procesos Operativos Vivienda	62.931,9	0,6
<b>05</b>		<b>OGASUNA ETA FINANTZAK HACIENDA Y FINANZAS</b>	<b>97.693,0</b>	<b>0,9</b>
05	00	Saila Consejería	595,2	0,0
05	01	Kontrol Ekonomikoko Bulegoa Oficina de Control Económico	5.953,4	0,1
05	02	Kabinete eta Komunikazio Zuzendaritza Dirección de Gabinete y Comunicación	120,0	0,0
05	03	Zerbitzu Zuzendaritza Dirección de Servicios	6.095,6	0,1
05	09	EAEko Kontratuaren Errekurtsoen Admi. Organoa Órgano Administrativo Recursos Contractuales CAE	333,4	0,0
05	10	Administrazioko eta Zerbitzu Orokorretako Sbtza. Vicecon. de Administración y Servicios Generales	138,3	0,0
05	11	Informatika eta Telekomunikazio Zuzendaritza Dirección de Informática y Telecomunicaciones	28.038,3	0,3
05	12	Ondare eta Kontratazio Zuzendaritza Dirección de Patrimonio y Contratación	6.377,7	0,1
05	13	Baliabide Orokorren Zuzendaritza Dirección de Recursos Generales	21.278,0	0,2
05	20	Ekonomia eta Aurrekontu Sailburuordetza Viceconsejería de Economía y Presupuestos	1.285,9	0,0
05	21	Ekonomia eta Plangintza Zuzendaritza Dirección de Economía y Planificación	13.441,5	0,1
05	22	Aurrekontu Zuzendaritza Dirección de Presupuestos	840,2	0,0
05	30	Ogasuneko eta Finantza Politikako Sailburuordetza Viceconsejería de Hacienda y Política Financiera	154,1	0,0
05	31	Zerga Administrazio Zuzendaritza Dirección de Administración Tributaria	2.083,8	0,0
05	32	Finantza Politika eta Erakundeen Baliabideen Zuz. Dirección Política Financiera y Recursos Institu.	10.957,5	0,1
<b>06</b>		<b>HEZKUNTZA, HIZKUNTZA POLITIKA ETA KULTURA EDUCACIÓN, POLÍTICA LINGÜÍSTICA Y CULTURA</b>	<b>2.798.848,0</b>	<b>26,3</b>
06	00	Kudeaketa Ekonomikoaren Zuzendaritza Dirección de Gestión Económica	693.238,9	6,5

MILA / MILES

SEKZIOA SECCIÓN	ZERBITZUA SERVICIO		2015	% GUZTIRA % TOTAL
06	01	Baliabide Materialen eta Azpiegituren Zuzendaritza <i>Dirección de Recursos Materiales e Infraestructura.</i>	97.233,0	0,9
06	02	Langileak Kudeatzeko Zuzendaritza <i>Dirección de Gestión de Personal</i>	1.173.591,3	11,0
06	04	Hezkuntza Berritzatzeko Zuzendaritza <i>Dirección de Innovación Educativa</i>	38.819,9	0,4
06	05	Ikastetxeen Zuzendaritza <i>Dirección de Centros Escolares</i>	106.775,5	1,0
06	06	Heziketa eta Ikaskuntza Zuzendaritza <i>Dirección de Formación y Aprendizaje</i>	42.582,9	0,4
06	07	Zientzia Politikarako Zuzendaritza <i>Dirección de Política Científica</i>	34.776,0	0,3
06	08	Unibertsitate Zuzendaritza <i>Dirección de Universidades</i>	349.118,8	3,3
06	09	Saileko Kabinetearen Zuzendaritza <i>Dirección del Gabinete del Departamento</i>	118.952,3	1,1
06	22	Araubide Juridikoaren eta Zerbitzuen Zuzendaritza <i>Dirección de Régimen Jurídico y Servicios</i>	32.727,8	0,3
06	31	Kultura Ondarearen Zuzendaritza <i>Dirección de Patrimonio Cultural</i>	19.299,9	0,2
06	32	Kultura Sustatzeko Zuzendaritza <i>Dirección de Promoción de la Cultura</i>	32.183,0	0,3
06	33	Gazteria eta Kirol Zuzendaritza <i>Dirección de Juventud y Deportes</i>	11.283,1	0,1
06	40	Hizkuntza Politika <i>Política Lingüística</i>	30.304,3	0,3
06	41	Herri Administrazioetan Hizkuntza Normalizat. Z. <i>Dir. Normalización Lingüística de Admones. Públ.</i>	2.531,8	0,0
06	42	Euskara Sustatzeko Zuzendaritza <i>Dirección de Promoción del Euskera</i>	10.348,6	0,1
06	43	Hizkuntza Ikerketa eta Koordinaziorako Zuzendari. <i>Dirección de Investigación Lingüística y Coordin.</i>	5.081,0	0,0
<b>07</b>		<b>SEGURTASUNA SEGURIDAD</b>	<b>616.729,0</b>	<b>5,8</b>
07	00	Saila <i>Consejería</i>	493,6	0,0
07	01	Saileko Kabinetearen Zuzendaritza <i>Dirección del Gabinete de la Consejería</i>	269,3	0,0
07	02	Komunikazio Zuzendaritza <i>Dirección de Comunicación</i>	2.437,2	0,0
07	10	Administrazio eta Zerbitzuen Sailburuordetza <i>Viceconsejería de Administración y Servicios</i>	134,9	0,0
07	11	Kudeaketa Ekonomiko eta Baliabide Orokorren Zuz. <i>Dir. de Gestión Económica y Recursos Generales</i>	123.565,6	1,2
07	12	Araubide Juridiko, Zerbitzu eta Hauteskunde Proze <i>D. Rég. Jurídico, Servicios, Procesos Electorales</i>	7.724,5	0,1
07	13	Giza Baliabideen Zuzendaritza <i>Dirección de Recursos Humanos</i>	15.822,0	0,1
07	20	Segurtasun Sailburuordetza <i>Viceconsejería de Seguridad</i>	94,1	0,0
07	21	Larrialdiei Aurre Egiteko eta Meteorologiako Zuze <i>Dir. de Atención de Emergencias y Meteorología</i>	7.580,6	0,1
07	22	Joko eta Ikuskizun Zuzendaritza <i>Dirección de Juego y Espectáculos</i>	1.851,1	0,0
07	23	Trafiko Zuzendaritza <i>Dirección de Tráfico</i>	11.705,1	0,1
07	24	Ertzaintzaren Zuzendaritza <i>Dirección de la Ertzaintza</i>	442.876,0	4,2
07	25	Segurtasun Koordinazioko Zuzendaritza <i>Dirección de Coordinación de Seguridad</i>	2.175,0	0,0
<b>08</b>		<b>OSASUNA SALUD</b>	<b>3.395.785,0</b>	<b>31,9</b>
08	00	Saila <i>Consejería</i>	6.347,8	0,1

SEKZIOA SECCION	ZERBITZUA SERVICIO		2015	% GUZTIRA % TOTAL
08	01	Sailburuaren Kabineteko Zuzendaritza <i>Dirección del Gabinete de la Consejería</i>	359,5	0,0
08	02	Araubide juridikoa, ekonomikoa eta Zerb. Orok. Z. <i>Dir. Régimen Jurídico, Económico y Servi. Genera.</i>	10.176,9	0,1
08	10	Osasun Sailburuordetza <i>Viceconsejería de Salud</i>	2.688.698,9	25,3
08	11	Osasun Publikoaren eta Adikzioen Zuzendaritza <i>Dirección de Salud Pública y Adicciones</i>	27.661,3	0,3
08	12	Aseguramenduaren eta kontratazio sanitarioko Zutz <i>Dir. de Aseguramiento y Contratación Sanitaria</i>	167.455,1	1,6
08	13	Farmazia Zuzendaritza <i>Dirección de Farmacia</i>	489.855,8	4,6
08	14	Osasun Ikerketa eta Berrikuntzako Zuzendaritza <i>Dirección de Investigación e Innovación Sanitaria</i>	2.454,6	0,0
08	15	Osasun Plangintza, Antolamendu eta Ebaluazioko Z. <i>D. de Planificación, Ordenación y Evaluación San.</i>	2.775,1	0,0
<b>09</b>		<b>INGURUMENA ETA LURRALDE POLITIKA MEDIO AMBIENTE Y POLÍTICA TERRITORIAL</b>	<b>670.185,0</b>	<b>6,3</b>
09	00	Saila <i>Consejería</i>	483,2	0,0
09	10	Administrazio eta Lurralde Plangintz. Sailburuor. <i>Vice. Administración y Planificación Territorial</i>	133,7	0,0
09	11	Zerbitzu Zuzendaritza <i>Dirección de Servicios</i>	7.059,3	0,1
09	12	Lurralde Plangintzaren eta Hirigintzaren Zuzend. <i>Dirección Planificación Territorial y Urbanismo</i>	3.691,1	0,0
09	20	Ingurumen Sailburuordetza <i>Viceconsejería de Medio Ambiente</i>	36.033,2	0,3
09	21	Ingurumen Administrazioaren. Zutzta. <i>Dirección de Administración Ambiental</i>	14.946,1	0,1
09	22	Natura Ingurunearen eta Ingurumen Plangin. Zutz. <i>Dirección Medio Natural y Planificación Ambiental</i>	11.514,5	0,1
09	30	Garraio Sailburuordetza <i>Viceconsejería de Transportes</i>	134,5	0,0
09	31	Garraio Azpiegituren Zuzendaritza <i>Dirección de Infraestructuras del Transporte</i>	526.764,3	5,0
09	32	Garraio Plangintzaren Zuzendaritza <i>Dirección de Planificación del Transporte</i>	69.425,1	0,7
<b>51</b>		<b>LAN HARREMANEN KONTSEILUA CONSEJO DE RELACIONES LABORALES</b>	<b>2.366,5</b>	<b>0,0</b>
51	01	Lan Harremanen Kontseilua <i>Consejo de Relaciones Laborales</i>	2.366,5	0,0
<b>52</b>		<b>EUSKADIKO EKONOMIA ETA GIZARTE ARAZOET. BATZORDEA CONSEJO ECONÓMICO Y SOCIAL VASCO</b>	<b>1.333,5</b>	<b>0,0</b>
52	01	Euskadiko Ekonomia eta Gizarte Arazoet. Batzordea <i>Consejo Económico y Social Vasco</i>	1.333,5	0,0
<b>53</b>		<b>EUSKADIKO KOOPERATIBEN GOREN KONTSEILUA CONSEJO SUPERIOR DE COOPERATIVAS DE EUSKADI</b>	<b>892,5</b>	<b>0,0</b>
53	10	Euskadiko Kooperatiben Goren Kontseilua <i>Consejo Superior de Cooperativas de Euskadi</i>	892,5	0,0
<b>54</b>		<b>HERRI KONTUEN EUSKAL EPAITEGIA TRIBUNAL VASCO DE CUENTAS PÚBLICAS</b>	<b>7.253,9</b>	<b>0,1</b>
54	01	Herri Kontuen Euskal Epaitegia <i>Tribunal Vasco de Cuentas Públicas</i>	7.253,9	0,1
<b>55</b>		<b>DATUAK BABESTEKO EUSKAL BULEGOA AGENCIA VASCA DE PROTECCIÓN DE DATOS</b>	<b>1.335,7</b>	<b>0,0</b>
55	01	Datuak Babesteko Euskal Bulegoa <i>Agencia Vasca de Protección de Datos</i>	1.335,7	0,0
<b>90</b>		<b>ZOR PUBLIKOA DEUDA PÚBLICA</b>	<b>989.517,4</b>	<b>9,3</b>
90	01	Epe Luzeko Zorpetzea <i>Endeudamiento a Largo Plazo</i>	989.517,4	9,3
<b>95</b>		<b>ERAKUNDEEN BALIABIDEAK ETA KONPROMISOAK RECURSOS Y COMPROMISOS INSTITUCIONALES</b>	<b>82.901,7</b>	<b>0,8</b>

MILA / MILES

SEKZIOA SECCIÓN	ZERBITZUA SERVICIO		2015	% GUZTIRA % TOTAL
95	09	Erakunde Kompromisoak <i>Compromisos Institucionales</i>	82.901,7	0,8
99		<b>HAINBAT SAIL</b> <b>DIVERSOS DEPARTAMENTOS</b>	112.216,7	1,1
99	09	Zerbitzu Orokorrak <i>Servicios Generales</i>	112.216,7	1,1
		<b>GUZTIRA TOTAL</b>	10.638.959,0	100







Administrazio Orokorra  
Administración General

FUNTZIO-TALDEEN ARABERAKO LABURPENA - GASTUA  
RESUMEN POR GRUPO FUNCIONAL - GASTO

ORGANIKOA / ORGANICA

EKONOMIKOA / ECONOMICA

FUNTZIONALA / FUNCIONAL

MILA / MILES

FUNTZIO TALDEA GRUPO FUNCIONAL		2015	% GUZTIRA % TOTAL
0	Zor Publikoa <i>Deuda Pública</i>	989.517,4	9,3
1	Zerbitzu Orokorrak <i>Servicios de Carácter General</i>	467.638,5	4,4
2	Herri Babesa eta Herritarren Segurtasuna <i>Protección Civil y Seguridad Ciudadana</i>	606.489,5	5,7
3	Gizarte Segurtasuna, Babesa eta Sustapena <i>Seguridad, Protección y Promoción Social</i>	975.032,8	9,2
4	Izaera Sozialeko Ondasun Publikoen Ekoizpena <i>Producción de Bienes Públicos de Carácter Social</i>	6.326.156,6	59,5
5	Ekonomiazko Ondasun Publikoen Ekoizpena <i>Producción Bienes Públicos de Carácter Económico</i>	872.745,4	8,2
6	Ekonomia-arauketa Orokorra <i>Regulación Económica de Carácter General</i>	39.001,5	0,4
7	Ekoizpen-sektoreen Arautze Ekonomikoa <i>Regulación Económica de Sectores Productivos</i>	279.475,6	2,6
9	Beste Adm. Publiko batzuekiko finantza-harremanak <i>Relaciones Financieras con otras Admones. Pública</i>	82.901,7	0,8
	<b>GUZTIRA TOTAL</b>	<b>10.638.959,0</b>	<b>100</b>



Administrazio Orokorra  
Administración General

FUNTZIOEN ARABERAKO LABURPENA - GASTUA  
RESUMEN POR FUNCIÓN - GASTO

ORGANIKOA / ORGANICA		EKONOMIKOA / ECONOMICA		FUNTZIONALA / FUNCIONAL	
FUNTZIOA FUNCION		2015	% GUZTIRA % TOTAL	MILA / MILES	
0	Zor Publikoa <i>Deuda Pública</i>	989.517,4	9,3		
01	Zor Publikoa <i>Deuda Pública</i>	989.517,4	9,3		
1	Zerbitzu Orokorrak <i>Servicios de Carácter General</i>	467.638,5	4,4		
11	Jauriaritzaren eta E.A.E.aren Goi Mailako Zuztza <i>Alta Dirección de la Com. Autónoma y del Gobierno</i>	49.437,3	0,5		
12	Administrazio Orokorra <i>Administración General</i>	202.896,6	1,9		
13	Kanpo Harremanak <i>Relaciones Exteriores</i>	47.608,4	0,4		
14	Justizia <i>Justicia</i>	167.696,2	1,6		
2	Herri Babesa eta Herritarren Segurtasuna <i>Protección Civil y Seguridad Ciudadana</i>	606.489,5	5,7		
22	Herri Segurtasuna eta Babesa <i>Seguridad y Protección Civil</i>	606.489,5	5,7		
3	Gizarte Segurtasuna, Babesa eta Sustapena <i>Seguridad, Protección y Promoción Social</i>	975.032,8	9,2		
31	Gizarte Segurtasuna eta Babesa <i>Seguridad y Protección Social</i>	636.290,1	6,0		
32	Gizarte Sustapena <i>Promoción Social</i>	338.742,7	3,2		
4	Izaera Sozialeko Ondasun Publikoen Ekoizpena <i>Producción de Bienes Públicos de Carácter Social</i>	6.326.156,6	59,5		
41	Osasuna <i>Sanidad</i>	3.390.005,4	31,9		
42	Hezkuntza <i>Educación</i>	2.490.388,7	23,4		
43	Etxebizitza eta Hirigintza <i>Vivienda y Urbanismo</i>	110.722,8	1,0		
44	Gizarte Ongizatea <i>Bienestar Comunitario</i>	39.915,9	0,4		
45	Kultura <i>Cultura</i>	180.121,4	1,7		
46	Komunitate eta Gizarte Zerbitzuak <i>Otros Servicios Comunitarios y Sociales</i>	11.742,2	0,1		
47	Euskararen Sustapena <i>Promoción del Euskera</i>	103.260,2	1,0		
5	Ekonomiazko Ondasun Publikoen Ekoizpena <i>Producción Bienes Públicos de Carácter Económico</i>	872.745,4	8,2		
51	Oinarriko Azpiegiturak eta Garraioa <i>Infraestructuras Básicas y Transportes</i>	632.223,9	5,9		
52	Komunikazioak <i>Comunicaciones</i>	19.754,3	0,2		
54	Ikerketa Zientifikoa, Teknikoa eta Aplikatua <i>Investigación Científica, Técnica y Aplicada</i>	206.541,1	1,9		
55	Oinarriko Informazioa eta Estatistikoa <i>Información Básica y Estadística</i>	14.226,1	0,1		
6	Ekonomia-arauketa Orokorra <i>Regulación Económica de Carácter General</i>	39.001,5	0,4		
61	Ekonomia-arauketa <i>Regulación Económica</i>	28.619,8	0,3		
63	Finantza-arauketa <i>Regulación Financiera</i>	10.381,7	0,1		
7	Ekoizpen-sektoreen Arautze Ekonomikoa <i>Regulación Económica de Sectores Productivos</i>	279.475,6	2,6		
71	Nekazaritza, Abeltzaintza eta Arrantza <i>Agricultura, Ganadería y Pesca</i>	110.298,0	1,0		

MILA / MILES

FUNTZIOA FUNCION		2015	% GUZTIRA % TOTAL
72	Industria <i>Industria</i>	104.268,8	1,0
73	Energia <i>Energía</i>	927,1	0,0
75	Turismoa <i>Turismo</i>	13.597,5	0,1
76	Merkataritza <i>Comercio</i>	50.384,2	0,5
9	Beste Adm. Publiko batzuekiko finantza-harremanak <i>Relaciones Financieras con otras Admones. Pública</i>	82.901,7	0,8
91	Euskal Alor Publikoarekiko finantza-harremanak <i>Relaciones Financieras con el Sector Público Vasc</i>	82.901,7	0,8
	<b>GUZTIRA TOTAL</b>	<b>10.638.959,0</b>	<b>100</b>

Administrazio Orokorra  
Administración General

**AZPIFUNTZIOEN ARABERAKO LABURPENA - GASTUA**  
**RESUMEN POR SUBFUNCIÓN - GASTO**

ORGANIKOA / ORGANICA		EKONOMIKOA / ECONOMICA		FUNTZIONALA / FUNCIONAL	
				MILA / MILES	
AZPIFUNTZIOA SUBFUNCIÓN		2015	% GUZTIRA % TOTAL		
0	Zor Publikoa <i>Deuda Pública</i>	989.517,4	9,3		
01	Zor Publikoa <i>Deuda Pública</i>	989.517,4	9,3		
011	EAren eta bere EE.AA.en Zor Publikoa <i>Deuda Pública de la CAE y de sus OO.AA.</i>	989.517,4	9,3		
1	Zerbitzu Orokorrak <i>Servicios de Carácter General</i>	467.638,5	4,4		
11	Jaurlaritzaren eta E.A.E.aren Goi Mailako Zutzza <i>Alta Dirección de la Com. Autónoma y del Gobierno</i>	49.437,3	0,5		
111	Erakunde-organoak <i>Órganos Institucionales</i>	36.637,7	0,3		
112	Goi Mailako Zuzendaritza <i>Alta Dirección del Gobierno</i>	12.799,7	0,1		
12	Administrazio Orokorra <i>Administración General</i>	202.896,6	1,9		
121	Administrazio Orokorra <i>Administración General</i>	90.679,9	0,9		
122	Hainbat Sail eta Kreditu Orokorra <i>Diversos Departamentos y Crédito Global</i>	112.216,7	1,1		
13	Kanpo Harremanak <i>Relaciones Exteriores</i>	47.608,4	0,4		
131	Kanpo Harremanak eta Garapen Lankidetz <i>Acción Exterior y Cooperación para el Desarrollo</i>	47.608,4	0,4		
14	Justizia <i>Justicia</i>	167.696,2	1,6		
141	Justizia <i>Justicia</i>	167.696,2	1,6		
2	Herri Babesa eta Herritarren Segurtasuna <i>Protección Civil y Seguridad Ciudadana</i>	606.489,5	5,7		
22	Herri Segurtasuna eta Babesa <i>Seguridad y Protección Civil</i>	606.489,5	5,7		
221	Segurtasun eta Herri Babeseko Adm.Orokorra <i>Admón. General de Seguridad y Protección Civil</i>	5.809,3	0,1		
222	Segurtasuna <i>Seguridad</i>	596.237,7	5,6		
223	Herri Babesa <i>Protección Civil</i>	4.442,5	0,0		
3	Gizarte Segurtasuna, Babesa eta Sustapena <i>Seguridad, Protección y Promoción Social</i>	975.032,8	9,2		
31	Gizarte Segurtasuna eta Babesa <i>Seguridad y Protección Social</i>	636.290,1	6,0		
311	Administrazio Orokorra, Segurtasuna <i>Administración General, Seguridad</i>	48.235,6	0,5		
312	Gizarte Ekintza <i>Acción Social</i>	585.687,9	5,5		
313	Lan Harremanak <i>Relaciones Laborales</i>	2.366,5	0,0		
32	Gizarte Sustapena <i>Promoción Social</i>	338.742,7	3,2		
321	Enplegu Sustapena <i>Promoción del Empleo</i>	216.905,5	2,0		
322	Gizarte eta Kultur Sustapena <i>Promoción Socio-Cultural</i>	8.435,7	0,1		
323	Arautu Gabeko Lanbide Heziketa <i>Formación Profesional no reglada</i>	113.401,6	1,1		
4	Izaera Sozialeko Ondasun Publikoen Ekoizpena <i>Producción de Bienes Públicos de Carácter Social</i>	6.326.156,6	59,5		
41	Osasuna <i>Sanidad</i>	3.390.005,4	31,9		

MILA / MILES

AZPIFUNTZIOA SUBFUNCIÓN		2015	% GUZTIRA % TOTAL
411	Osasuna Sanidad	3.390.005,4	31,9
42	Hezkuntza Educación	2.490.388,7	23,4
421	Hezkuntzako Administrazio Orokorra Administración General de Educación	51.047,8	0,5
422	Irakaskuntza Enseñanza	2.268.249,9	21,3
423	Hezkuntza Sustapena Promoción Educativa	171.091,1	1,6
43	Etxebizitza eta Hirigintza Vivienda y Urbanismo	110.722,8	1,0
431	Etxebizitza eta Hirigintza Vivienda y urbanismo	110.722,8	1,0
44	Gizarte Ongizatea Bienestar Comunitario	39.915,9	0,4
442	Ingurumenaren Babesa Protección del Medio Ambiente	34.136,3	0,3
443	Gizarte Ongizateko Beste Zerbitzu Batzuk Otros Servicios de Bienestar Comunitario	5.779,6	0,1
45	Kultura Cultura	180.121,4	1,7
451	Kultura Cultura	180.121,4	1,7
46	Komunitate eta Gizarte Zerbitzuak Otros Servicios Comunitarios y Sociales	11.742,2	0,1
461	Herritarren Parte Hartzea Participación Ciudadana	5.250,3	0,0
462	Bestelako komunitate gaiak Asuntos comunitarios	6.491,9	0,1
47	Euskararen Sustapena Promoción del Euskera	103.260,2	1,0
471	Euskararen Sustapena Promoción del Euskera	103.260,2	1,0
5	Ekonomiazko Ondasun Publikoen Ekoizpena Producción Bienes Públicos de Carácter Económico	872.745,4	8,2
51	Oinarrizko Azpiegiturak eta Garraioa Infraestructuras Básicas y Transportes	632.223,9	5,9
512	Ballabide Hidraulikoak Recursos Hidráulicos	35.900,0	0,3
513	Trenbide-garraioaren Azpiegitura Infraestructura del Transporte Ferroviario	573.981,7	5,4
514	Bide Azpiegitura eta Lurreko Garraioa Infraestructura Viaria y Transporte Terrestre	6.704,2	0,1
515	Portuak eta Itsas Garraioa Puertos y Transporte Marítimo	15.638,0	0,1
52	Komunikazioak Comunicaciones	19.754,3	0,2
521	Komunikazioak Comunicaciones	19.754,3	0,2
54	Ikerketa Zientifikoa, Teknikoa eta Aplikatua Investigación Científica, Técnica y Aplicada	206.541,1	1,9
541	Ikerketa Zientifikoa, Teknikoa eta Aplikatua Investigación científica, técnica y aplicada	206.541,1	1,9
55	Oinarrizko Informazioa eta Estatistikoa Información Básica y Estadística	14.226,1	0,1
551	Oinarrizko Informazioa eta Estatistikoa Información Básica y Estadística	14.226,1	0,1
6	Ekonomia-arauketa Orokorra Regulación Económica de Carácter General	39.001,5	0,4
61	Ekonomia-arauketa Regulación Económica	28.619,8	0,3
611	Ekonomi Arauketa Regulación Económica	28.619,8	0,3

MILA / MILES

AZPIFUNTZIOA SUBFUNCION		2015	% GUZTIRA % TOTAL
63	Finantza-arauketa <i>Regulación Financiera</i>	10.381,7	0,1
631	Finantza-arauketa <i>Regulación Financiera</i>	10.381,7	0,1
7	Ekoizpen-sektoreen Arautze Ekonomikoa <i>Regulación Económica de Sectores Productivos</i>	279.475,6	2,6
71	Nekazaritza, Abeltzaintza eta Arrantza <i>Agricultura, Ganadería y Pesca</i>	110.298,0	1,0
711	Nekazaritza, Abeltzaintza eta Arrantza <i>Agricultura, Ganadería y Pesca</i>	110.298,0	1,0
72	Industria <i>Industria</i>	104.268,8	1,0
721	Industria <i>Industria</i>	104.268,8	1,0
73	Energia <i>Energía</i>	927,1	0,0
731	Energia <i>Energía</i>	927,1	0,0
75	Turismoa <i>Turismo</i>	13.597,5	0,1
751	Turismoa <i>Turismo</i>	13.597,5	0,1
76	Merkataritza <i>Comercio</i>	50.384,2	0,5
761	Merkataritza <i>Comercio</i>	50.384,2	0,5
9	Beste Adm. Publiko batzuekiko finantza-harremanak <i>Relaciones Financieras con otras Admones. Pública</i>	82.901,7	0,8
91	Euskal Alor Publikoarekiko finantza-harremanak <i>Relaciones Financieras con el Sector Público Vasc</i>	82.901,7	0,8
911	Euskal Alor Publikoarekiko finantza-harremanak <i>Relaciones Financieras con el Sector Público Vasc</i>	82.901,7	0,8
	<b>GUZTIRA TOTAL</b>	<b>10.638.959,0</b>	<b>100</b>





Administrazio Orokorra  
Administración General

PROGRAMEN ARABERAKO LABURPENA - GASTUA  
RESUMEN POR PROGRAMA - GASTO

ORGANIKOA / ORGANICA

EKONOMIKOA / ECONOMICA

FUNTZIONALA / FUNCIONAL

MILA / MILES

PROGRAMA PROGRAMA		2015	% GUZTIRA % TOTAL
0	Zor Publikoa <i>Deuda Pública</i>	989.517,4	9,3
01	Zor Publikoa <i>Deuda Pública</i>	989.517,4	9,3
011	EAEren eta bere EE.AA.en Zor Publikoa <i>Deuda Pública de la CAE y de sus OO.AA.</i>	989.517,4	9,3
0111	Zor Publikoa <i>Deuda Pública</i>	989.517,4	9,3
1	Zerbitzu Orokorra <i>Servicios de Carácter General</i>	467.638,5	4,4
11	Jaurlaritzaren eta E.A.E.aren Goi Mailako Zuztza <i>Alta Dirección de la Com. Autónoma y del Gobierno</i>	49.437,3	0,5
111	Erakunde-organoak <i>Organos Institucionales</i>	36.637,7	0,3
1111	Legebiltzara <i>Parlamento</i>	28.048,1	0,3
1112	Herri Kontuen Euskal Epaitegia <i>Tribunal Vasco de Cuentas Públicas</i>	7.253,9	0,1
1113	Datuak Babesteko Euskal Bulegoa <i>Agencia Vasca de Protección de Datos</i>	1.335,7	0,0
112	Goi Mailako Zuzendaritza <i>Alta Dirección del Gobierno</i>	12.799,7	0,1
1121	Lehendakaritza. Egitura eta Laguntza <i>Estructura y Apoyo de Lehendakaritza</i>	10.401,7	0,1
1124	Euskadiko Ekonomia eta Gizarte Arazoet. Batzordea <i>Consejo Económico y Social Vasco</i>	1.333,5	0,0
1125	Euskadiko Aholku Batzorde Juridikoa <i>Comisión Jurídica Asesora de Euskadi</i>	1.064,5	0,0
12	Administrazio Orokorra <i>Administración General</i>	202.896,6	1,9
121	Administrazio Orokorra <i>Administración General</i>	90.679,9	0,9
1211	Herri Adm. eta Justizia. Egitura eta Laguntza <i>Estructura y Apoyo de Admón Pública y Justicia</i>	6.944,7	0,1
1212	Zerbitzu Orokorra <i>Servicios Generales</i>	21.278,0	0,2
1213	F. Publikoa, Langileen Hautaketa eta Prestakuntza <i>Función Pública, Selección y Formación Personal</i>	15.952,2	0,1
1214	Informatika eta Telekomunikazioak <i>Informática y Telecomunicaciones</i>	26.176,6	0,2
1215	Berrikuntza eta Administrazio Elektronikoa <i>Innovación y Administración Electrónica</i>	14.203,6	0,1
1217	Erakundeen Harremanak <i>Relaciones Institucionales</i>	2.357,5	0,0
1218	Araubide Juridikoa <i>Régimen Jurídico</i>	3.767,3	0,0
122	Hainbat Sail eta Kreditu Orokorra <i>Diversos Departamentos y Crédito Global</i>	112.216,7	1,1
1221	Hainbat Sail <i>Diversos Departamentos</i>	103.736,7	1,0
1222	Kreditu Orokorra <i>Crédito Global</i>	8.480,0	0,1
13	Kanpo Harremanak <i>Relaciones Exteriores</i>	47.608,4	0,4
131	Kanpo Harremanak eta Garapen Lankidetzak <i>Acción Exterior y Cooperación para el Desarrollo</i>	47.608,4	0,4
1311	Kanpo Harremanak <i>Acción Exterior</i>	7.581,6	0,1
1312	Garapen Lankidetzak <i>Cooperación al Desarrollo</i>	40.026,8	0,4

MILA / MILES

PROGRAMA PROGRAMA		2015	% GUZTIRA % TOTAL
14	Justizia <i>Justicia</i>	167.696,2	1,6
141	Justizia <i>Justicia</i>	167.696,2	1,6
1411	Justizi Administrazioa <i>Administración de Justicia</i>	134.415,5	1,3
1412	Justizia <i>Justicia</i>	33.280,7	0,3
2	Herri Babesa eta Herritarren Segurtasuna <i>Protección Civil y Seguridad Ciudadana</i>	606.489,5	5,7
22	Herri Segurtasuna eta Babesa <i>Seguridad y Protección Civil</i>	606.489,5	5,7
221	Segurtasun eta Herri Babeseko Adm.Orokorra <i>Admón. General de Seguridad y Protección Civil</i>	5.809,3	0,1
2211	Segurtasuna. Egitura eta Laguntza <i>Estructura y Apoyo de Seguridad</i>	5.809,3	0,1
222	Segurtasuna <i>Seguridad</i>	596.237,7	5,6
2221	Trafikoa <i>Tráfico</i>	11.705,1	0,1
2223	Ertzaintza Zerbitzuan <i>Ertzaintza en Servicio</i>	584.532,6	5,5
223	Herri Babesa <i>Protección Civil</i>	4.442,5	0,0
2231	Larrialdiei aurre egitea <i>Atención de Emergencias</i>	4.442,5	0,0
3	Gizarte Segurtasuna, Babesa eta Sustapena <i>Seguridad, Protección y Promoción Social</i>	975.032,8	9,2
31	Gizarte Segurtasuna eta Babesa <i>Seguridad y Protección Social</i>	636.290,1	6,0
311	Administrazio Orokorra, Segurtasuna <i>Administración General, Seguridad</i>	48.235,6	0,5
3111	Enplegua eta Gizarte Polit. Egitura eta Laguntza <i>Estructura y Apoyo de Empleo y Políticas Sociales</i>	19.993,5	0,2
3112	Lana <i>Trabajo</i>	28.242,1	0,3
312	Gizarte Ekintza <i>Acción Social</i>	585.687,9	5,5
3121	Gizarteratzea <i>Inclusión Social</i>	499.755,9	4,7
3122	Inmigrazioa <i>Inmigración</i>	4.216,4	0,0
3123	Gizarte Zerbitzuak <i>Servicios Sociales</i>	18.609,6	0,2
3124	Familia eta Komunitate Politika <i>Política Familiar y Comunitaria</i>	63.106,0	0,6
313	Lan Harremanak <i>Relaciones Laborales</i>	2.366,5	0,0
3131	Gizarte Solaskidetzaren Garapena <i>Desarrollo de la Interlocución Social</i>	2.366,5	0,0
32	Gizarte Sustapena <i>Promoción Social</i>	338.742,7	3,2
321	Enplegu Sustapena <i>Promoción del Empleo</i>	216.905,5	2,0
3211	Enplegua <i>Empleo</i>	212.198,2	2,0
3212	Gizarte Ekonomia <i>Economía Social</i>	3.814,8	0,0
3213	Euskadiko Kooperatiben Goren Kontseilua <i>Consejo Superior de Cooperativas de Euskadi</i>	892,5	0,0
322	Gizarte eta Kultur Sustapena <i>Promoción Socio-Cultural</i>	8.435,7	0,1
3221	Emakumeen Aukera Berdintasuna Sustatzea <i>Promoción de Igualdad Oportunidades para la Mujer</i>	5.003,0	0,0

PROGRAMA PROGRAMA		2015	% GUZTIRA % TOTAL
3222	Gazteria <i>Juventud</i>	3.432,7	0,0
323	Arautu Gabeko Lanbide Heziketa <i>Formación Profesional no reglada</i>	113.401,6	1,1
3231	Prestakuntza <i>Formación</i>	113.401,6	1,1
4	Izaera Sozialeko Ondasun Publikoen Ekoizpena <i>Producción de Bienes Públicos de Carácter Social</i>	6.326.156,6	59,5
41	Osasuna <i>Sanidad</i>	3.390.005,4	31,9
411	Osasuna <i>Sanidad</i>	3.390.005,4	31,9
4111	Osasuna. Egitura eta Laguntza <i>Estructura y Apoyo de Salud</i>	17.462,2	0,2
4112	Osasun Finantzaketa eta Kontratazioa <i>Financiación y Contratación Sanitaria</i>	2.826.856,3	26,6
4113	Osasun Publikoa <i>Salud Pública</i>	42.766,7	0,4
4114	Osasun Ikerketa eta Plangintza <i>Investigación y Planificación Sanitaria</i>	7.565,8	0,1
4115	Farmazia <i>Farmacia</i>	490.257,3	4,6
4116	Adikzioak <i>Adicciones</i>	5.097,2	0,0
42	Hezkuntza <i>Educación</i>	2.490.388,7	23,4
421	Hezkuntzako Administrazio Orokorra <i>Administración General de Educación</i>	51.047,8	0,5
4211	Hezkuntza. Egitura eta Laguntza <i>Estructura y Apoyo de Educación</i>	51.047,8	0,5
422	Irakaskuntza <i>Enseñanza</i>	2.268.249,9	21,3
4221	Haur eta Lehen Hezkuntza <i>Educación Infantil y Primaria</i>	910.870,2	8,6
4222	Bigarren Hezkuntza eta Lanbide Heziketa <i>Educación Secundaria y Formación Profesional</i>	907.465,8	8,5
4223	Unibertsitateko Irakaskuntza <i>Enseñanza Universitaria</i>	313.070,7	2,9
4224	Araubide Bereziko Irakaskuntzak <i>Enseñanzas de Régimen Especial</i>	56.452,6	0,5
4225	Hezkuntza Berritzea eta Irakasleak Etengabe Prest <i>Innovación Educ. y Form. Perman. del Profesorado</i>	44.643,5	0,4
4226	Etengabeko Ikaskuntza eta Helduen Hezkuntza <i>Aprendizaje Permanente y Ed. Personas Adultas EPA</i>	35.747,0	0,3
423	Hezkuntza Sustapena <i>Promoción Educativa</i>	171.091,1	1,6
4231	Hezkuntza Sustapena <i>Promoción Educativa</i>	171.091,1	1,6
43	Etxebizitza eta Hirigintza <i>Vivienda y Urbanismo</i>	110.722,8	1,0
431	Etxebizitza eta Hirigintza <i>Vivienda y urbanismo</i>	110.722,8	1,0
4312	Etxebizitza <i>Vivienda</i>	106.897,9	1,0
4313	Lurralde Antolamendua <i>Ordenación Territorial</i>	3.824,8	0,0
44	Gizarte Ongizatea <i>Bienestar Comunitario</i>	39.915,9	0,4
442	Ingurumenaren Babesa <i>Protección del Medio Ambiente</i>	34.136,3	0,3
4420	Ingurumena eta Lurralde Pol. Egitura eta Laguntza <i>Estructura y Apoyo de Medio Ambiente y Pol.Territ</i>	7.542,5	0,1
4421	Ingurumenaren Babesa <i>Protección del Medio Ambiente</i>	26.593,8	0,2


MILA / MILES

PROGRAMA PROGRAMA		2015	% GUZTIRA % TOTAL
443	Gizarte Ongizateko Beste Zerbitzu Batzuk <i>Otros Servicios de Bienestar Comunitario</i>	5.779,6	0,1
4431	Kontsumoa <i>Consumo</i>	5.779,6	0,1
45	Kultura <i>Cultura</i>	180.121,4	1,7
451	Kultura <i>Cultura</i>	180.121,4	1,7
4511	Hizk. Pol./Kultura. Egitura eta Laguntza <i>Estructura y Apoyo de Polit. Ling. y Cultura</i>	3.051,0	0,0
4512	Kirolak <i>Deportes</i>	7.850,4	0,1
4513	Kulturaren Sustapena <i>Promoción de la Cultura</i>	34.341,9	0,3
4514	Ondare Historiko Artistikoa <i>Patrimonio Histórico Artístico</i>	19.299,9	0,2
4515	Gizarte Hedabideak <i>Medios de Comunicación Social</i>	115.578,1	1,1
46	Komunitate eta Gizarte Zerbitzuak <i>Otros Servicios Comunitarios y Sociales</i>	11.742,2	0,1
461	Herritarren Parte Hartzea <i>Participación Ciudadana</i>	5.250,3	0,0
4611	Hauteskundeak <i>Procesos Electorales</i>	5.250,3	0,0
462	Bestelako komunitate gaiak <i>Asuntos comunitarios</i>	6.491,9	0,1
4621	Biktimak eta Giza Eskubideak <i>Víctimas y Derechos Humanos</i>	6.491,9	0,1
47	Euskararen Sustapena <i>Promoción del Euskera</i>	103.260,2	1,0
471	Euskararen Sustapena <i>Promoción del Euskera</i>	103.260,2	1,0
4711	Hizkuntza Politika <i>Política Lingüística</i>	48.401,2	0,5
4712	Administrazio Publikoaren Hizkuntza Normalkuntza <i>Normalización Lingüística de la Admón. Pública</i>	13.131,0	0,1
4715	Hezkuntza Sistemaren Euskalduntzea <i>Euskaldunización del Sistema Educativo</i>	41.728,0	0,4
5	Ekonomiazko Ondasun Publikoen Ekoizpena <i>Producción Bienes Públicos de Carácter Económico</i>	872.745,4	8,2
51	Oinarriko Azpiegiturak eta Garraioa <i>Infraestructuras Básicas y Transportes</i>	632.223,9	5,9
512	Baliabide Hidraulikoak <i>Recursos Hidráulicos</i>	35.900,0	0,3
5121	Uraren Plangintza eta Administrazioa <i>Planificación y Administración Hidráulica</i>	35.900,0	0,3
513	Trenbide-garraioaren Azpiegitura <i>Infraestructura del Transporte Ferroviario</i>	573.981,7	5,4
5131	Trenbideko garraioaren azpiegitura eta kudeaketa <i>Infraestructura y Gestión Transporte Ferroviario</i>	223.451,6	2,1
5135	EAE-KO Trenbide Sare Berria-Kudeaketa Kredituak <i>Nueva Red Ferroviaria en la CAE-Créditos Gestión</i>	350.530,1	3,3
514	Bide Azpiegitura eta Lurreko Garraioa <i>Infraestructura Viaria y Transporte Terrestre</i>	6.704,2	0,1
5141	Garraioaren plangintza <i>Planificación del Transporte</i>	6.704,2	0,1
515	Portuak eta Itsas Garraioa <i>Puertos y Transporte Marítimo</i>	15.638,0	0,1
5151	Portuak <i>Puertos</i>	15.638,0	0,1
52	Komunikazioak <i>Comunicaciones</i>	19.754,3	0,2
521	Komunikazioak <i>Comunicaciones</i>	19.754,3	0,2

PROGRAMA PROGRAMA		2015	% GUZTIRA % TOTAL
5211	Euskadi Informazioaren Gizartean Plana <i>Plan Euskadi en la Sociedad de la Información</i>	19.754,3	0,2
54	Ikerketa Zientifikoa, Teknikoa eta Aplikatua <i>Investigación Científica, Técnica y Aplicada</i>	206.541,1	1,9
541	Ikerketa Zientifikoa, Teknikoa eta Aplikatua <i>Investigación científica, técnica y aplicada</i>	206.541,1	1,9
5411	Nekazaritza eta Arrantza Alorreko Iker. eta Garap <i>Investigación y Desarrollo Agropesquero</i>	17.113,8	0,2
5412	Ikerketa <i>Investigación</i>	34.776,0	0,3
5413	Teknologia <i>Tecnología</i>	117.651,3	1,1
5414	Berrikuntzarako Funtza <i>Fondo de Innovación</i>	37.000,0	0,3
55	Oinarrizko Informazioa eta Estatistikoa <i>Información Básica y Estadística</i>	14.226,1	0,1
551	Oinarrizko Informazioa eta Estatistikoa <i>Información Básica y Estadística</i>	14.226,1	0,1
5511	Estatistika <i>Estadística</i>	11.088,0	0,1
5512	Meteorologia eta Klimatologia <i>Meteorología y Climatología</i>	3.138,1	0,0
6	Ekonomia-arauketa Orokorra <i>Regulación Económica de Carácter General</i>	39.001,5	0,4
61	Ekonomia-arauketa <i>Regulación Económica</i>	28.619,8	0,3
611	Ekonomi Arauketa <i>Regulación Económica</i>	28.619,8	0,3
6110	Ogasuna eta Finantzak. Egitura eta Laguntza <i>Estructura y Apoyo de Hacienda y Finanzas</i>	6.810,9	0,1
6111	Ekonomia eta Gastu Publikoa <i>Economía y Gasto Público</i>	9.285,0	0,1
6112	Zerga-politika <i>Política Fiscal</i>	2.813,7	0,0
6113	Joko eta Ikuskizunak <i>Juego y Espectáculos</i>	1.851,1	0,0
6114	Ondare eta Kontratazioa <i>Patrimonio y Contratación</i>	6.711,1	0,1
6115	Lehiaren Euskal Agintaritza <i>Autoridad Vasca de la Competencia</i>	1.148,0	0,0
63	Finantza-arauketa <i>Regulación Financiera</i>	10.381,7	0,1
631	Finantza-arauketa <i>Regulación Financiera</i>	10.381,7	0,1
6311	Finantza-Politika <i>Política Financiera</i>	10.381,7	0,1
7	Ekoi-zen-sektoreen Arautze Ekonomikoa <i>Regulación Económica de Sectores Productivos</i>	279.475,6	2,6
71	Nekazaritza, Abeltzaintza eta Arrantza <i>Agricultura, Ganadería y Pesca</i>	110.298,0	1,0
711	Nekazaritza, Abeltzaintza eta Arrantza <i>Agricultura, Ganadería y Pesca</i>	110.298,0	1,0
7111	Nekazaritza, eta Landaren eta Itsasertzaren gar. <i>Agricultura y Desarrollo Rural y Litoral</i>	78.186,0	0,7
7112	Arrantza <i>Pesca</i>	12.108,1	0,1
7113	Elikagaien Sustapena eta Kalitatea <i>Promoción y Calidad Alimentaria</i>	20.003,9	0,2
72	Industria <i>Industria</i>	104.268,8	1,0
721	Industria <i>Industria</i>	104.268,8	1,0
7211	Ekon. Garapena eta Lehiakor. Egitura eta Laguntza <i>Estructura y Apoyo de Desarrollo Económico y Comp</i>	17.924,7	0,2

MILA / MILES

PROGRAMA PROGRAMA		2015	% GUZTIRA % TOTAL
7212	Industria Garapena eta Ekintzaileen Laguntza <i>Desarrollo Industrial y Apoyo a Emprendedores</i>	75.153,0	0,7
7213	Industria Segurtasuna <i>Seguridad Industrial</i>	999,1	0,0
7214	Berrikuntza eta Lehiakortasun Estrategia <i>Innovación y Estrategia de Competitividad</i>	10.192,0	0,1
73	Energia <i>Energía</i>	927,1	0,0
731	Energia <i>Energía</i>	927,1	0,0
7311	Energia eta Meatze Politika eta Garapena <i>Política y Desarrollo Energético y Minero</i>	927,1	0,0
75	Turismoa <i>Turismo</i>	13.597,5	0,1
751	Turismoa <i>Turismo</i>	13.597,5	0,1
7511	Turismoa <i>Turismo</i>	13.597,5	0,1
76	Merkataritza <i>Comercio</i>	50.384,2	0,5
761	Merkataritza <i>Comercio</i>	50.384,2	0,5
7612	Barne Merkataritza <i>Comercio Interior</i>	27.335,0	0,3
7613	Nazioartekotzea <i>Internacionalización</i>	23.049,2	0,2
9	Beste Adm. Publiko batzuekiko finantza-harremanak <i>Relaciones Financieras con otras Admones. Pública</i>	82.901,7	0,8
91	Euskal Alor Publikoarekiko finantza-harremanak <i>Relaciones Financieras con el Sector Público Vasc</i>	82.901,7	0,8
911	Euskal Alor Publikoarekiko finantza-harremanak <i>Relaciones Financieras con el Sector Público Vasc</i>	82.901,7	0,8
9119	Bestelako Finantza-harr., Euskal Alor Publikoareki <i>Otras Relaciones Financieras con Sec. Públi. Vasc</i>	82.901,7	0,8
	<b>GUZTIRA TOTAL</b>	<b>10.638.959,0</b>	<b>100</b>







Administrazio Orokorra  
Administración General

KAPITULU/SEKZIOEN ARABERAKO LABURP, - GASTUA  
RESUMEN POR CAPÍTULO; SECCIÓN - GASTO

ORGANIKOA / ORGANICA

EKONOMIKOA / ECONOMICA

FUNTZIONALA / FUNCIONAL

MILA / MILES

KAPITULUA CAPITULO	SEKZIOA SECCION		2015	% GUZTIRA % TOTAL
1		<b>LANGILE-GASTUAK GASTOS DE PERSONAL</b>	<b>1.961.416,7</b>	<b>18,4</b>
1	01	Jauriaritzaren Lehendakaritza <i>Presidencia del Gobierno</i>	9.228,0	0,1
1	02	Herri Administrazioa eta Justizia <i>Administración Pública y Justicia</i>	124.111,6	1,2
1	03	Ekonomiaren Garapena eta Lehiakortasuna <i>Desarrollo Económico y Competitividad</i>	24.943,3	0,2
1	04	Enplegua eta Gizarte Politikak <i>Empleo y Políticas Sociales</i>	29.376,8	0,3
1	05	Ogasuna eta Finantzak <i>Hacienda y Finanzas</i>	24.878,9	0,2
1	06	Hezkuntza, Hizkuntza Politika eta Kultura <i>Educación, Política Lingüística y Cultura</i>	1.210.204,9	11,4
1	07	Segurtasuna <i>Seguridad</i>	473.932,7	4,5
1	08	Osasuna <i>Salud</i>	46.470,3	0,4
1	09	Ingurumena eta Lurralde Politika <i>Medio Ambiente y Política Territorial</i>	13.584,8	0,1
1	99	Hainbat Sail <i>Diversos Departamentos</i>	4.685,3	0,0
2		<b>FUNTZIONAMENDU-GASTUAK GASTOS DE FUNCIONAMIENTO</b>	<b>3.260.593,2</b>	<b>30,6</b>
2	01	Jauriaritzaren Lehendakaritza <i>Presidencia del Gobierno</i>	8.613,8	0,1
2	02	Herri Administrazioa eta Justizia <i>Administración Pública y Justicia</i>	56.007,5	0,5
2	03	Ekonomiaren Garapena eta Lehiakortasuna <i>Desarrollo Económico y Competitividad</i>	12.673,9	0,1
2	04	Enplegua eta Gizarte Politikak <i>Empleo y Políticas Sociales</i>	21.956,9	0,2
2	05	Ogasuna eta Finantzak <i>Hacienda y Finanzas</i>	55.633,9	0,5
2	06	Hezkuntza, Hizkuntza Politika eta Kultura <i>Educación, Política Lingüística y Cultura</i>	160.632,7	1,5
2	07	Segurtasuna <i>Seguridad</i>	103.324,1	1,0
2	08	Osasuna <i>Salud</i>	2.779.322,0	26,1
2	09	Ingurumena eta Lurralde Politika <i>Medio Ambiente y Política Territorial</i>	23.392,2	0,2
2	90	Zor Publikoa <i>Deuda Pública</i>	86,4	0,0
2	99	Hainbat Sail <i>Diversos Departamentos</i>	38.949,8	0,4
3		<b>FINANTZA-GASTUAK GASTOS FINANCIEROS</b>	<b>284.076,6</b>	<b>2,7</b>
3	02	Herri Administrazioa eta Justizia <i>Administración Pública y Justicia</i>	6,0	0,0
3	04	Enplegua eta Gizarte Politikak <i>Empleo y Políticas Sociales</i>	5.374,8	0,1
3	05	Ogasuna eta Finantzak <i>Hacienda y Finanzas</i>	85,0	0,0
3	06	Hezkuntza, Hizkuntza Politika eta Kultura <i>Educación, Política Lingüística y Cultura</i>	86,0	0,0
3	07	Segurtasuna <i>Seguridad</i>	36,0	0,0
3	08	Osasuna <i>Salud</i>	1,0	0,0

MILA / MILES

KAPITULUA CAPITULO	SEKZIOA SECCION		2015	% GUZTIRA % TOTAL
3	09	Ingurumena eta Lurralde Politika <i>Medio Ambiente y Política Territorial</i>	56,8	0,0
3	90	Zor Publikoa <i>Deuda Pública</i>	278.431,0	2,6
4		<b>GASTU ARRUNTETARAKO TRANSF. ETA DIRULAGUNTZAK</b> <b>TRANSFERENCIAS Y SUBVENCIONES GASTOS CORRIENTES</b>	<b>3.211.708,9</b>	<b>30,2</b>
4	00	Legebiltzarra <i>Parlamento</i>	27.648,1	0,3
4	01	Jauriaritzaren Lehendakaritza <i>Presidencia del Gobierno</i>	23.969,3	0,2
4	02	Herri Administrazioa eta Justizia <i>Administración Pública y Justicia</i>	35.710,7	0,3
4	03	Ekonomiaren Garapena eta Lehiakortasuna <i>Desarrollo Económico y Competitividad</i>	140.276,0	1,3
4	04	Enplegua eta Gizarte Politikak <i>Empleo y Políticas Sociales</i>	946.855,1	8,9
4	05	Ogasuna eta Finantzak <i>Hacienda y Finanzas</i>	12.365,0	0,1
4	06	Hezkuntza, Hizkuntza Politika eta Kultura <i>Educación, Política Lingüística y Cultura</i>	1.305.934,1	12,3
4	07	Segurtasuna <i>Seguridad</i>	17.098,1	0,2
4	08	Osasuna <i>Salud</i>	520.016,3	4,9
4	09	Ingurumena eta Lurralde Politika <i>Medio Ambiente y Política Territorial</i>	85.300,6	0,8
4	51	Lan Harremanen Kontseilua <i>Consejo de Relaciones Laborales</i>	2.339,3	0,0
4	52	Euskadiko Ekonomia eta Gizarte Arazoet. Batzardea <i>Consejo Económico y Social Vasco</i>	1.320,6	0,0
4	53	Euskadiko Kooperatiben Goren Kontseilua <i>Consejo Superior de Cooperativas de Euskadi</i>	884,2	0,0
4	54	Herri Kontuen Euskal Epaitegia <i>Tribunal Vasco de Cuentas Públicas</i>	7.153,9	0,1
4	55	Datuak Babesteko Euskal Bulegoa <i>Agencia Vasca de Protección de Datos</i>	1.324,2	0,0
4	95	Erakundeen Baliabideak eta Konpromisoak <i>Recursos y Compromisos Institucionales</i>	82.901,7	0,8
4	99	Hainbat Sail <i>Diversos Departamentos</i>	612,0	0,0
6		<b>INBERTSIO ERREALAK</b> <b>INVERSIONES REALES</b>	<b>505.642,3</b>	<b>4,8</b>
6	01	Jauriaritzaren Lehendakaritza <i>Presidencia del Gobierno</i>	402,2	0,0
6	02	Herri Administrazioa eta Justizia <i>Administración Pública y Justicia</i>	9.069,5	0,1
6	03	Ekonomiaren Garapena eta Lehiakortasuna <i>Desarrollo Económico y Competitividad</i>	2.434,7	0,0
6	04	Enplegua eta Gizarte Politikak <i>Empleo y Políticas Sociales</i>	27.183,1	0,3
6	05	Ogasuna eta Finantzak <i>Hacienda y Finanzas</i>	3.177,1	0,0
6	06	Hezkuntza, Hizkuntza Politika eta Kultura <i>Educación, Política Lingüística y Cultura</i>	57.043,7	0,5
6	07	Segurtasuna <i>Seguridad</i>	17.769,3	0,2
6	08	Osasuna <i>Salud</i>	2.168,4	0,0
6	09	Ingurumena eta Lurralde Politika <i>Medio Ambiente y Política Territorial</i>	368.159,6	3,5
6	99	Hainbat Sail <i>Diversos Departamentos</i>	18.234,7	0,2
7		<b>KAPITAL ERAGIKETETAKO TRANSF. ETA DIRULAGUNTZAK</b> <b>TRANSFERENCIAS Y SUBVENCIONES OPERACIONES CAPITAL</b>	<b>608.291,4</b>	<b>5,7</b>


MILA / MILES

KAPITULUA CAPITULO	SEKZIOA SECCION		2015	% GUZTIRA % TOTAL
7	00	Legebiltzarra <i>Parlamento</i>	400,0	0,0
7	01	Jauriaritzaren Lehendakaritza <i>Presidencia del Gobierno</i>	64.212,5	0,6
7	03	Ekonomiaren Garapena eta Lehiakortasuna <i>Desarrollo Económico y Competitividad</i>	177.490,9	1,7
7	04	Enplegua eta Gizarte Politikak <i>Empleo y Políticas Sociales</i>	39.414,1	0,4
7	05	Ogasuna eta Finantzak <i>Hacienda y Finanzas</i>	1.503,0	0,0
7	06	Hezkuntza, Hizkuntza Politika eta Kultura <i>Educación, Política Lingüística y Cultura</i>	62.567,8	0,6
7	08	Osasuna <i>Salud</i>	47.657,0	0,4
7	09	Ingurumena eta Lurralde Politika <i>Medio Ambiente y Política Territorial</i>	175.651,1	1,7
7	51	Lan Harremanen Kontseilua <i>Consejo de Relaciones Laborales</i>	27,3	0,0
7	52	Euskadiko Ekonomia eta Gizarte Arazoet. Batzordea <i>Consejo Económico y Social Vasco</i>	13,0	0,0
7	53	Euskadiko Kooperatiben Goren Kontseilua <i>Consejo Superior de Cooperativas de Euskadi</i>	8,3	0,0
7	54	Herri Kontuen Euskal Epaitegia <i>Tribunal Vasco de Cuentas Públicas</i>	100,0	0,0
7	55	Datuak Babesteko Euskal Bulegoa <i>Agencia Vasca de Protección de Datos</i>	11,6	0,0
7	99	Hainbat Sail <i>Diversos Departamentos</i>	39.235,0	0,4
<b>8</b>		<b>FINANTZA-AKTIBOEN GEHIKUNTZA AUMENTO DE ACTIVOS FINANCIEROS</b>	<b>95.903,9</b>	<b>0,9</b>
8	01	Jauriaritzaren Lehendakaritza <i>Presidencia del Gobierno</i>	79,2	0,0
8	02	Herri Administrazioa eta Justizia <i>Administración Pública y Justicia</i>	211,7	0,0
8	03	Ekonomiaren Garapena eta Lehiakortasuna <i>Desarrollo Económico y Competitividad</i>	74.176,2	0,7
8	04	Enplegua eta Gizarte Politikak <i>Empleo y Políticas Sociales</i>	75,2	0,0
8	05	Ogasuna eta Finantzak <i>Hacienda y Finanzas</i>	50,0	0,0
8	06	Hezkuntza, Hizkuntza Politika eta Kultura <i>Educación, Política Lingüística y Cultura</i>	2.052,8	0,0
8	07	Segurtasuna <i>Seguridad</i>	4.568,8	0,0
8	08	Osasuna <i>Salud</i>	150,0	0,0
8	09	Ingurumena eta Lurralde Politika <i>Medio Ambiente y Política Territorial</i>	4.040,0	0,0
8	99	Hainbat Sail <i>Diversos Departamentos</i>	10.500,0	0,1
<b>9</b>		<b>FINANTZA-PASIBOEN GUTXITZEA DISMINUCIÓN DE PASIVOS FINANCIEROS</b>	<b>711.326,0</b>	<b>6,7</b>
9	06	Hezkuntza, Hizkuntza Politika eta Kultura <i>Educación, Política Lingüística y Cultura</i>	326,0	0,0
9	90	Zor Publikoa <i>Deuda Pública</i>	711.000,0	6,7
		<b>GUZTIRA TOTAL</b>	<b>10.638.959,0</b>	<b>100</b>





**Sailkapen Ekonomiko-Organiko-Funtzionala**  
***Clasificación Económica-Orgánica-Funcional***





Administrazio Orokorra  
Administración General

KAPIT./SEK./PROGR.EN ARABERAKO LABURP. - GASTUA  
RESUMEN POR CAPÍTULO; SECCIÓN; PROGRAMA - GASTO

ORGANIKOAK / ORGANICA

EKONOMIKOAK / ECONOMICA

FUNTZIONALA / FUNCIONAL

MILA / MILES

KAPITULUA CAPITULO	SEKZIOA SECCION	PROGRAMA PROGRAMA		2015	% GUZTIRA % TOTAL
1			<b>LANGILE-GASTUAK GASTOS DE PERSONAL</b>	<b>1.961.416,7</b>	<b>18,4</b>
1	01		<b>JAURLARITZAREN LEHENDAKARITZA PRESIDENCIA DEL GOBIERNO</b>	9.228,0	0,1
1	01	1121	Lehendakaritza. Egitura eta Laguntza Estructura y Apoyo de Lehendakaritza	4.910,1	0,0
1	01	1311	Kanpo Harremanak Acción Exterior	3.632,7	0,0
1	01	4621	Biktimak eta Giza Eskubideak Victimas y Derechos Humanos	685,2	0,0
1	02		<b>HERRI ADMINISTRAZIOA ETA JUSTIZIA ADMINISTRACIÓN PÚBLICA Y JUSTICIA</b>	124.111,6	1,2
1	02	1125	Euskadiko Aholku Batzorde Juridikoa Comisión Jurídica Asesora de Euskadi	1.014,5	0,0
1	02	1211	Herri Adm. eta Justizia. Egitura eta Laguntza Estructura y Apoyo de Admón Pública y Justicia	3.405,2	0,0
1	02	1213	F. Publikoa, Langileen Hautaketa eta Prestakuntza Función Pública, Selección y Formación Personal	3.980,9	0,0
1	02	1215	Berrikuntza eta Administrazio Elektronikoa Innovación y Administración Electrónica	6.492,7	0,1
1	02	1217	Erakunde Harremanak Relaciones Institucionales	2.240,3	0,0
1	02	1218	Araubide Juridikoa Régimen Jurídico	3.368,9	0,0
1	02	1411	Justizi Administrazioa Administración de Justicia	97.810,7	0,9
1	02	1412	Justizia Justicia	5.798,5	0,1
1	03		<b>EKONOMIAREN GARAPENA ETA LEHIAKORTASUNA DESARROLLO ECONÓMICO Y COMPETITIVIDAD</b>	24.943,3	0,2
1	03	5211	Euskadi Informazioaren Gizartean Plana Plan Euskadi en la Sociedad de la Información	78,5	0,0
1	03	5411	Nekazaritza eta Arrantza Alorreko Iker. eta Garap Investigación y Desarrollo Agropesquero	370,1	0,0
1	03	5413	Teknologia Tecnología	657,9	0,0
1	03	7111	Nekazaritza, eta Landaren eta Itsasertzen gar. Agricultura y Desarrollo Rural y Litoral	3.180,1	0,0
1	03	7112	Arrantza Pesca	1.831,0	0,0
1	03	7113	Elikagaien Sustapena eta Kalitatea Promoción y Calidad Alimentaria	1.820,4	0,0
1	03	7211	Ekon. Garapena eta Lehiakor. Egitura eta Laguntza Estructura y Apoyo de Desarrollo Económico y Comp	12.188,1	0,1
1	03	7212	Industria Garapena eta Ekintzaileen Laguntza Desarrollo Industrial y Apoyo a Emprendedores	885,6	0,0
1	03	7213	Industria Segurtasuna Seguridad Industrial	712,4	0,0
1	03	7214	Berrikuntza eta Lehiakortasun Estrategia Innovación y Estrategia de Competitividad	689,8	0,0
1	03	7311	Energia eta Meatze Politika eta Garapena Política y Desarrollo Energético y Minero	508,8	0,0
1	03	7511	Turismoa Turismo	597,5	0,0
1	03	7612	Barne Merkataritza Comercio Interior	625,0	0,0
1	03	7613	Nazioartekotzea Internacionalización	798,1	0,0
1	04		<b>ENPLEGUA ETA GIZARTE POLITIKAK EMPLEO Y POLÍTICAS SOCIALES</b>	29.376,8	0,3

MILA / MILES

KAPITULUA CAPITULO	SEKZIOA SECCION	PROGRAMA PROGRAMA		2015	GUZTIRA % TOTAL
1	04	3111	Enplegua eta Gizarte Polit. Egitura eta Laguntza <i>Estructura y Apoyo de Empleo y Políticas Sociales</i>	3.655,6	0,0
1	04	3112	Lana <i>Trabajo</i>	11.865,4	0,1
1	04	3122	Immigrazioa <i>Inmigración</i>	455,0	0,0
1	04	3123	Gizarte Zerbitzuak <i>Servicios Sociales</i>	1.557,3	0,0
1	04	3124	Familia eta Komunitate Politika <i>Política Familiar y Comunitaria</i>	619,3	0,0
1	04	3211	Enplegua <i>Empleo</i>	462,4	0,0
1	04	3212	Gizarte Ekonomia <i>Economía Social</i>	564,2	0,0
1	04	4312	Etxebizitza <i>Vivienda</i>	10.197,6	0,1
1	05		OGASUNA ETA FINANTZAK <i>HACIENDA Y FINANZAS</i>	24.878,9	0,2
1	05	1212	Zerbitzu Orokorrek <i>Servicios Generales</i>	5.418,1	0,1
1	05	1214	Informatika eta Telekomunikazioak <i>Informática y Telecomunicaciones</i>	874,6	0,0
1	05	6110	Ogasuna eta Finantzak. Egitura eta Laguntza <i>Estructura y Apoyo de Hacienda y Finanzas</i>	2.064,1	0,0
1	05	6111	Ekonomia eta Gastu Publikoa <i>Economía y Gasto Público</i>	8.140,1	0,1
1	05	6112	Zerga-politika <i>Política Fiscal</i>	1.850,5	0,0
1	05	6114	Ondare eta Kontratazioa <i>Patrimonio y Contratación</i>	4.694,8	0,0
1	05	6311	Finantza-Politika <i>Política Financiera</i>	1.836,8	0,0
1	06		HEZKUNTZA, HIZKUNTZA POLITIKA ETA KULTURA <i>EDUCACIÓN, POLÍTICA LINGÜÍSTICA Y CULTURA</i>	1.210.204,9	11,4
1	06	3222	Gazteria <i>Juventud</i>	1.027,1	0,0
1	06	4211	Hezkuntza. Egitura eta Laguntza <i>Estructura y Apoyo de Educación</i>	42.078,7	0,4
1	06	4221	Haur eta Lehen Hezkuntza <i>Educación Infantil y Primaria</i>	485.919,3	4,6
1	06	4222	Bigarren Hezkuntza eta Lanbide Heziketa <i>Educación Secundaria y Formación Profesional</i>	518.240,4	4,9
1	06	4224	Araubide Bereziko Irakaskuntzak <i>Enseñanzas de Régimen Especial</i>	29.961,9	0,3
1	06	4225	Hezkuntza Berritzea eta Irakasleak Etengabe Prest <i>Innovación Educ. y Form. Perman. del Profesorado</i>	36.211,7	0,3
1	06	4226	Etengabeko Ikaskuntza eta Helduen Hezkuntza <i>Aprendizaje Permanente y Ed. Personas Adultas EPA</i>	30.246,2	0,3
1	06	4231	Hezkuntza Sustapena <i>Promoción Educativa</i>	23.134,0	0,2
1	06	4511	Hizk. Pol./Kultura. Egitura eta Laguntza <i>Estructura y Apoyo de Polít. Ling. y Cultura</i>	1.951,9	0,0
1	06	4512	Kirolak <i>Deportes</i>	1.158,2	0,0
1	06	4513	Kulturaren Sustapena <i>Promoción de la Cultura</i>	996,8	0,0
1	06	4514	Ondare Historiko Artistikoa <i>Patrimonio Histórico Artístico</i>	2.760,8	0,0
1	06	4711	Hizkuntza Politika <i>Política Lingüística</i>	2.760,3	0,0
1	06	4715	Hezkuntza Sistemaren Euskalduntzea <i>Euskaldunización del Sistema Educativo</i>	33.757,6	0,3
1	07		SEGURTASUNA <i>SEGURIDAD</i>	473.932,7	4,5



MILA / MILES

KAPITULUA CAPITULO	SEKZIOA SECCION	PROGRAMA PROGRAMA		2015	% GUZTIRA % TOTAL
1	07	2211	Segurtasuna. Egitura eta Laguntza <i>Estructura y Apoyo de Seguridad</i>	2.716,3	0,0
1	07	2221	Trafikoa <i>Tráfico</i>	4.737,4	0,0
1	07	2223	Ertzaintza Zerbitzuan <i>Ertzaintza en Servicio</i>	462.742,2	4,3
1	07	2231	Larrialdiei aurre egitea <i>Atención de Emergencias</i>	1.625,4	0,0
1	07	4611	Hauteskundeak <i>Procesos Electorales</i>	349,3	0,0
1	07	5512	Meteorologia eta Klimatologia <i>Meteorología y Climatología</i>	231,2	0,0
1	07	6113	Joko eta Ikuskizunak <i>Juego y Espectáculos</i>	1.530,8	0,0
1	08		<b>OSASUNA SALUD</b>	46.470,3	0,4
1	08	4111	Osasuna. Egitura eta Laguntza <i>Estructura y Apoyo de Salud</i>	9.245,3	0,1
1	08	4112	Osasun Finantzaketa eta Kontratazioa <i>Financiación y Contratación Sanitaria</i>	12.648,9	0,1
1	08	4113	Osasun Publikoa <i>Salud Pública</i>	19.407,2	0,2
1	08	4114	Osasun Ikerketa eta Plangintza <i>Investigación y Planificación Sanitaria</i>	2.583,8	0,0
1	08	4115	Farmazia <i>Farmacia</i>	2.138,4	0,0
1	08	4116	Adikzioak <i>Adicciones</i>	446,7	0,0
1	09		<b>INGURUMENA ETA LURRALDE POLITIKA MEDIO AMBIENTE Y POLÍTICA TERRITORIAL</b>	13.584,8	0,1
1	09	4313	Lurralde Antolamendua <i>Ordenación Territorial</i>	1.456,3	0,0
1	09	4420	Ingurumena eta Lurralde Pol. Egitura eta Laguntza <i>Estructura y Apoyo de Medio Ambiente y Pol. Territ</i>	2.955,8	0,0
1	09	4421	Ingurumenaren Babesa <i>Protección del Medio Ambiente</i>	5.562,1	0,1
1	09	5131	Trenbideko garraioaren azpiegitura eta kudeaketa <i>Infraestructura y Gestión Transporte Ferroviario</i>	281,5	0,0
1	09	5141	Garraioaren plangintza <i>Planificación del Transporte</i>	1.068,3	0,0
1	09	5151	Portuak <i>Puertos</i>	2.260,7	0,0
1	99		<b>HAINBAT SAIL DIVERSOS DEPARTAMENTOS</b>	4.685,3	0,0
1	99	1221	Hainbat Sail <i>Diversos Departamentos</i>	4.685,3	0,0
2			<b>FUNTZIONAMENDU-GASTUAK GASTOS DE FUNCIONAMIENTO</b>	3.260.593,2	30,6
2	01		<b>JAURLARITZAREN LEHENDAKARITZA PRESIDENCIA DEL GOBIERNO</b>	8.613,8	0,1
2	01	1121	Lehendakaritza. Egitura eta Laguntza <i>Estructura y Apoyo de Lehendakaritza</i>	4.981,6	0,0
2	01	1311	Kanpo Harremanak <i>Acción Exterior</i>	2.035,3	0,0
2	01	4621	Biktimak eta Giza Eskubideak <i>Victimas y Derechos Humanos</i>	1.597,0	0,0
2	02		<b>HERRI ADMINISTRAZIOA ETA JUSTIZIA ADMINISTRACIÓN PÚBLICA Y JUSTICIA</b>	56.007,5	0,5
2	02	1125	Euskadiko Aholku Batzorde Juridikoa <i>Comisión Jurídica Asesora de Euskadi</i>	50,0	0,0
2	02	1211	Herri Adm. eta Justizia. Egitura eta Laguntza <i>Estructura y Apoyo de Admón Pública y Justicia</i>	3.405,8	0,0
2	02	1213	F. Publikoa. Langileen Hautaketa eta Prestakuntza <i>Función Pública, Selección y Formación Personal</i>	4.925,1	0,0

MILA / MILES

KAPITULUA CAPITULO	SEKZIOA SECCION	PROGRAMA PROGRAMA		2015	% GUZTIRA % TOTAL
2	02	1215	Berrikuntza eta Administrazio Elektronikoa <i>Innovación y Administración Electrónica</i>	7.582,0	0,1
2	02	1217	Erakundeen Harremanak <i>Relaciones Institucionales</i>	117,2	0,0
2	02	1218	Araubide Juridikoa <i>Régimen Jurídico</i>	386,4	0,0
2	02	1411	Justizi Administrazioa <i>Administración de Justicia</i>	27.532,4	0,3
2	02	1412	Justizia <i>Justicia</i>	12.008,6	0,1
2	03		EKONOMIAREN GARAPENA ETA LEHIAKORTASUNA <i>DESARROLLO ECONÓMICO Y COMPETITIVIDAD</i>	12.673,9	0,1
2	03	5211	Euskadi Informazioaren Gizartean Plana <i>Plan Euskadi en la Sociedad de la Información</i>	281,7	0,0
2	03	5411	Nekazaritza eta Arrantza Alorreko Iker. eta Garap. <i>Investigación y Desarrollo Agropesquero</i>	228,0	0,0
2	03	5413	Teknologia <i>Tecnología</i>	108,3	0,0
2	03	7111	Nekazaritza, eta Landaren eta Itsasertzaren gar. <i>Agricultura y Desarrollo Rural y Litoral</i>	2.659,1	0,0
2	03	7112	Arrantza <i>Pesca</i>	982,8	0,0
2	03	7113	Elikagaien Sustapena eta Kalitatea <i>Promoción y Calidad Alimentaria</i>	480,0	0,0
2	03	7211	Ekon. Garapena eta Lehiakor. Egitura eta Laguntza <i>Estructura y Apoyo de Desarrollo Económico y Comp</i>	3.858,4	0,0
2	03	7212	Industria Garapena eta Ekintzaileen Laguntza <i>Desarrollo Industrial y Apoyo a Emprendedores</i>	100,8	0,0
2	03	7213	Industria Segurtasuna <i>Seguridad Industrial</i>	249,7	0,0
2	03	7214	Berrikuntza eta Lehiakortasun Estrategia <i>Innovación y Estrategia de Competitividad</i>	101,0	0,0
2	03	7311	Energia eta Meatze Politika eta Garapena <i>Política y Desarrollo Energético y Minero</i>	188,0	0,0
2	03	7511	Turismoa <i>Turismo</i>	2.046,0	0,0
2	03	7612	Barne Merkataritza <i>Comercio Interior</i>	1.123,7	0,0
2	03	7613	Nazioartekotzea <i>Internacionalización</i>	266,3	0,0
2	04		ENPLEGUA ETA GIZARTE POLITIKAK <i>EMPLEO Y POLÍTICAS SOCIALES</i>	21.956,9	0,2
2	04	3111	Enplegua eta Gizarte Polit. Egitura eta Laguntza <i>Estructura y Apoyo de Empleo y Políticas Sociales</i>	3.856,8	0,0
2	04	3112	Lana <i>Trabajo</i>	926,6	0,0
2	04	3122	Inmigrazioa <i>Inmigración</i>	1.451,0	0,0
2	04	3123	Gizarte Zerbitzuak <i>Servicios Sociales</i>	7.766,8	0,1
2	04	3124	Familia eta Komunitate Politika <i>Política Familiar y Comunitaria</i>	1.417,7	0,0
2	04	3211	Enplegua <i>Empleo</i>	431,7	0,0
2	04	3212	Gizarte Ekonomia <i>Economía Social</i>	14,6	0,0
2	04	4312	Etxebizitza <i>Vivienda</i>	6.091,6	0,1
2	05		OGASUNA ETA FINANTZAK <i>HACIENDA Y FINANZAS</i>	55.633,9	0,5
2	05	1212	Zerbitzu Orokorrak <i>Servicios Generales</i>	14.699,9	0,1
2	05	1214	Informatika eta Telekomunikazioak <i>Informática y Telecomunicaciones</i>	24.912,0	0,2

MILA / MILES

KAPITULUA CAPITULO	SEKZIOA SECCION	PROGRAMA PROGRAMA		2015	% GUZTIRA % TOTAL
2	05	5211	Euskadi Informazioaren Gizartean Plana <i>Plan Euskadi en la Sociedad de la Información</i>	2.000,0	0,0
2	05	6110	Ogasuna eta Finantzak. Egitura eta Laguntza <i>Estructura y Apoyo de Hacienda y Finanzas</i>	3.054,7	0,0
2	05	6111	Ekonomia eta Gastu Publikoa <i>Economía y Gasto Público</i>	1.072,9	0,0
2	05	6112	Zerga-politika <i>Política Fiscal</i>	963,2	0,0
2	05	6114	Ondare eta Kontratazioa <i>Patrimonio y Contratación</i>	2.016,4	0,0
2	05	6311	Finantza-Politika <i>Política Financiera</i>	6.914,9	0,1
2	06		HEZKUNTZA, HIZKUNTZA POLITIKA ETA KULTURA <i>EDUCACIÓN, POLÍTICA LINGÜÍSTICA Y CULTURA</i>	160.632,7	1,5
2	06	3222	Gazteria <i>Juventud</i>	1.004,5	0,0
2	06	4211	Hezkuntza. Egitura eta Laguntza <i>Estructura y Apoyo de Educación</i>	6.915,5	0,1
2	06	4221	Haur eta Lehen Hezkuntza <i>Educación Infantil y Primaria</i>	21.292,9	0,2
2	06	4222	Bigarren Hezkuntza eta Lanbide Heziketa <i>Educación Secundaria y Formación Profesional</i>	46.735,8	0,4
2	06	4223	Unibertsitateko Irakaskuntza <i>Enseñanza Universitaria</i>	3,6	0,0
2	06	4224	Araubide Bereziko Irakaskuntzak <i>Enseñanzas de Régimen Especial</i>	3.411,9	0,0
2	06	4225	Hezkuntza Berritzea eta Irakasleak Etengabe Prest <i>Innovación Educ. y Form. Perman. del Profesorado</i>	4.796,5	0,0
2	06	4226	Etengabeko Ikaskuntza eta Helduen Hezkuntza <i>Aprendizaje Permanente y Ed. Personas Adultas EPA</i>	3.296,6	0,0
2	06	4231	Hezkuntza Sustapena <i>Promoción Educativa</i>	60.882,4	0,6
2	06	4511	Hizk. Pol./Kultura. Egitura eta Laguntza <i>Estructura y Apoyo de Polít. Ling. y Cultura</i>	966,4	0,0
2	06	4512	Kirolak <i>Deportes</i>	991,1	0,0
2	06	4513	Kulturaren Sustapena <i>Promoción de la Cultura</i>	2.228,4	0,0
2	06	4514	Ondare Historiko Artistikoa <i>Patrimonio Histórico Artístico</i>	3.682,0	0,0
2	06	4711	Hizkuntza Politika <i>Política Lingüística</i>	1.721,8	0,0
2	06	4715	Hezkuntza Sistemaren Euskalduntzea <i>Euskaldunización del Sistema Educativo</i>	2.502,5	0,0
2	06	5412	Ikerketa <i>Investigación</i>	201,0	0,0
2	07		SEGURTASUNA <i>SEGURIDAD</i>	103.324,1	1,0
2	07	2211	Segurtasuna. Egitura eta Laguntza <i>Estructura y Apoyo de Seguridad</i>	2.854,1	0,0
2	07	2221	Trafikoa <i>Tráfico</i>	5.164,7	0,0
2	07	2223	Ertzaintza Zerbitzuan <i>Ertzaintza en Servicio</i>	90.421,9	0,8
2	07	2231	Larrialdiei aurre egitea <i>Atención de Emergencias</i>	1.699,0	0,0
2	07	4611	Hauteskundeak <i>Procesos Electorales</i>	215,0	0,0
2	07	5512	Meteorologia eta Klimatologia <i>Meteorología y Climatología</i>	2.749,0	0,0
2	07	6113	Joko eta Ikuskizunak <i>Juego y Espectáculos</i>	220,3	0,0
2	08		OSASUNA <i>SALUD</i>	2.779.322,0	26,1

MILA / MILES

KAPITULUA CAPITULO	SEKZIOA SECCION	PROGRAMA PROGRAMA		2015	GUZTIRA % TOTAL
2	08	4111	Osasuna. Egitura eta Laguntza <i>Estructura y Apoyo de Salud</i>	5.972,5	0,1
2	08	4112	Osasun Finantzaketa eta Kontratazioa <i>Financiación y Contratación Sanitaria</i>	2.760.015,8	25,9
2	08	4113	Osasun Publikoa <i>Salud Pública</i>	10.706,4	0,1
2	08	4114	Osasun Ikerketa eta Plangintza <i>Investigación y Planificación Sanitaria</i>	484,2	0,0
2	08	4115	Farmazia <i>Farmacia</i>	680,7	0,0
2	08	4116	Adikzioak <i>Adicciones</i>	1.462,4	0,0
2	09		INGURUMENA ETA LURRALDE POLITIKA <i>MEDIO AMBIENTE Y POLÍTICA TERRITORIAL</i>	23.392,2	0,2
2	09	4313	Lurralde Antolamendua <i>Ordenación Territorial</i>	1.797,4	0,0
2	09	4420	Ingurumena eta Lurralde Pol. Egitura eta Laguntza <i>Estructura y Apoyo de Medio Ambiente y Pol. Territ</i>	3.996,2	0,0
2	09	4421	Ingurumenaren Babesa <i>Protección del Medio Ambiente</i>	8.589,8	0,1
2	09	5131	Trenbideko garraioaren azpiegitura eta kudeaketa <i>Infraestructura y Gestión Transporte Ferroviario</i>	120,4	0,0
2	09	5141	Garraioaren plangintza <i>Planificación del Transporte</i>	1.913,1	0,0
2	09	5151	Portuak <i>Puertos</i>	6.975,3	0,1
2	90		ZOR PUBLIKOA <i>DEUDA PÚBLICA</i>	86,4	0,0
2	90	0111	Zor Publikoa <i>Deuda Pública</i>	86,4	0,0
2	99		HAINBAT SAIL <i>DIVERSOS DEPARTAMENTOS</i>	38.949,8	0,4
2	99	1221	Hainbat Sail <i>Diversos Departamentos</i>	38.949,8	0,4
3			<b>FINANTZA-GASTUAK</b> <b>GASTOS FINANCIEROS</b>	<b>284.076,6</b>	<b>2,7</b>
3	02		HERRI ADMINISTRAZIOA ETA JUSTIZIA <i>ADMINISTRACIÓN PÚBLICA Y JUSTICIA</i>	6,0	0,0
3	02	1411	Justizi Administrazioa <i>Administración de Justicia</i>	6,0	0,0
3	04		ENPLEGUA ETA GIZARTE POLITIKAK <i>EMPLEO Y POLÍTICAS SOCIALES</i>	5.374,8	0,1
3	04	4312	Etxebizitza <i>Vivienda</i>	5.374,8	0,1
3	05		OGASUNA ETA FINANTZAK <i>HACIENDA Y FINANZAS</i>	85,0	0,0
3	05	6311	Finantza-Politika <i>Política Financiera</i>	85,0	0,0
3	06		HEZKUNTZA, HIZKUNTZA POLITIKA ETA KULTURA <i>EDUCACIÓN, POLÍTICA LINGÜÍSTICA Y CULTURA</i>	86,0	0,0
3	06	4211	Hezkuntza. Egitura eta Laguntza <i>Estructura y Apoyo de Educación</i>	31,6	0,0
3	06	4223	Unibertsitateko Irakaskuntza <i>Enseñanza Universitaria</i>	54,4	0,0
3	07		SEGURTASUNA <i>SEGURIDAD</i>	36,0	0,0
3	07	2223	Ertzaintza Zerbitzuan <i>Ertzaintza en Servicio</i>	36,0	0,0
3	08		OSASUNA <i>SALUD</i>	1,0	0,0
3	08	4111	Osasuna. Egitura eta Laguntza <i>Estructura y Apoyo de Salud</i>	1,0	0,0
3	09		INGURUMENA ETA LURRALDE POLITIKA <i>MEDIO AMBIENTE Y POLÍTICA TERRITORIAL</i>	56,8	0,0

KAPITULUA CAPITULO	SEKZIOA SECCION	PROGRAMA PROGRAMA		2015	% GUZTIRA % TOTAL
3	09	5131	Trenbideko garraioaren azpiegitura eta kudeaketa <i>Infraestructura y Gestión Transporte Ferroviario</i>	56,8	0,0
3	90		ZOR PUBLIKOA <i>DEUDA PÚBLICA</i>	278.431,0	2,6
3	90	0111	Zor Publikoa <i>Deuda Pública</i>	278.431,0	2,6
4			<b>GASTU ARRUNTETARAKO TRANSF. ETA DIRULAGUNTZAK TRANSFERENCIAS Y SUBVENCIONES GASTOS CORRIENTES</b>	<b>3.211.708,9</b>	<b>30,2</b>
4	00		LEGEBILTZARRA <i>PARLAMENTO</i>	27.648,1	0,3
4	00	1111	Legebiltzarra <i>Parlamento</i>	27.648,1	0,3
4	01		JAURLARITZAREN LEHENDAKARITZA <i>PRESIDENCIA DEL GOBIERNO</i>	23.969,3	0,2
4	01	1121	Lehendakaritza. Egitura eta Laguntza <i>Estructura y Apoyo de Lehendakaritza</i>	42,4	0,0
4	01	1311	Kanpo Harremanak <i>Acción Exterior</i>	1.859,8	0,0
4	01	1312	Garapen Lankidetzak <i>Cooperación al Desarrollo</i>	9.854,3	0,1
4	01	3221	Emakumeen Aukera Berdintasuna Sustatzea <i>Promoción de Igualdad Oportunidades para la Mujer</i>	5.003,0	0,0
4	01	4621	Biktimak eta Giza Eskubideak <i>Víctimas y Derechos Humanos</i>	4.209,8	0,0
4	01	5414	Berrikuntzarako Funtsa <i>Fondo de Innovación</i>	3.000,0	0,0
4	02		HERRI ADMINISTRAZIOA ETA JUSTIZIA <i>ADMINISTRACIÓN PÚBLICA Y JUSTICIA</i>	35.710,7	0,3
4	02	1213	F. Publikoa, Langileen Hautaketa eta Prestakuntza <i>Función Pública, Selección y Formación Personal</i>	6.258,1	0,1
4	02	1215	Berrikuntza eta Administrazio Elektronikoa <i>Innovación y Administración Electrónica</i>	129,0	0,0
4	02	1218	Araubide Juridikoa <i>Régimen Jurídico</i>	12,0	0,0
4	02	1411	Justizi Administrazioa <i>Administración de Justicia</i>	707,0	0,0
4	02	1412	Justizia <i>Justicia</i>	15.473,5	0,1
4	02	4712	Administrazio Publikoaren Hizkuntza Normalkuntza <i>Normalización Lingüística de la Admón. Pública</i>	13.131,0	0,1
4	03		EKONOMIAREN GARAPENA ETA LEHIAKORTASUNA <i>DESARROLLO ECONÓMICO Y COMPETITIVIDAD</i>	140.276,0	1,3
4	03	5211	Euskadi Informazioaren Gizartean Plana <i>Plan Euskadi en la Sociedad de la Información</i>	10.379,8	0,1
4	03	5411	Nekazaritza eta Arrantza Alorreko Iker. eta Garap <i>Investigación y Desarrollo Agropesquero</i>	12.538,0	0,1
4	03	5413	Teknologia <i>Tecnología</i>	5.050,1	0,0
4	03	7111	Nekazaritza, eta Landaren eta Itsasertzaren gar. <i>Agricultura y Desarrollo Rural y Litoral</i>	52.989,4	0,5
4	03	7112	Arrantza <i>Pesca</i>	1.268,8	0,0
4	03	7113	Elikagaien Sustapena eta Kalitatea <i>Promoción y Calidad Alimentaria</i>	9.926,3	0,1
4	03	7211	Ekon. Garapena eta Lehiakor. Egitura eta Laguntza <i>Estructura y Apoyo de Desarrollo Económico y Comp</i>	400,0	0,0
4	03	7212	Industria Garapena eta Ekintzaileen Laguntza <i>Desarrollo Industrial y Apoyo a Emprendedores</i>	5.978,3	0,1
4	03	7214	Berrikuntza eta Lehiakortasun Estrategia <i>Innovación y Estrategia de Competitividad</i>	6.796,2	0,1
4	03	7511	Turismoa <i>Turismo</i>	9.185,2	0,1
4	03	7612	Barne Merkataritza <i>Comercio Interior</i>	5.036,3	0,0

MILA / MILES

KAPITULUA CAPITULO	SEKZIOA SECCION	PROGRAMA PROGRAMA		2015	% GUZTIRA % TOTAL
4	03	7613	Nazioartekotzea <i>Internacionalización</i>	20.727,6	0,2
4	04		ENPLEGUA ETA GIZARTE POLITIKAK <i>EMPLEO Y POLÍTICAS SOCIALES</i>	946.855,1	8,9
4	04	3111	Enplegua eta Gizarte Polit. Egitura eta Laguntza <i>Estructura y Apoyo de Empleo y Políticas Sociales</i>	12.087,4	0,1
4	04	3112	Lana <i>Trabajo</i>	15.320,2	0,1
4	04	3121	Gizarteratzea <i>Inclusión Social</i>	499.755,9	4,7
4	04	3122	Inmigrazioa <i>Inmigración</i>	2.310,4	0,0
4	04	3123	Gizarte Zerbitzuak <i>Servicios Sociales</i>	9.097,4	0,1
4	04	3124	Familia eta Komunitate Politika <i>Política Familiar y Comunitaria</i>	61.068,9	0,6
4	04	3211	Enplegua <i>Empleo</i>	211.254,1	2,0
4	04	3212	Gizarte Ekonomia <i>Economía Social</i>	1.697,7	0,0
4	04	3231	Prestakuntza <i>Formación</i>	113.401,6	1,1
4	04	4312	Etxebizitza <i>Vivienda</i>	20.861,4	0,2
4	05		OGASUNA ETA FINANTZAK <i>HACIENDA Y FINANZAS</i>	12.365,0	0,1
4	05	5511	Estatistika <i>Estadística</i>	11.088,0	0,1
4	05	6111	Ekonomia eta Gastu Publikoa <i>Economía y Gasto Público</i>	72,0	0,0
4	05	6115	Lehiaren Euskal Agintaritza <i>Autoridad Vasca de la Competencia</i>	1.148,0	0,0
4	05	6311	Finantza-Politika <i>Política Financiera</i>	57,0	0,0
4	06		HEZKUNTZA, HIZKUNTZA POLITIKA ETA KULTURA <i>EDUCACIÓN, POLÍTICA LINGÜÍSTICA Y CULTURA</i>	1.305.934,1	12,3
4	06	3222	Gazteria <i>Juventud</i>	1.111,0	0,0
4	06	4221	Haur eta Lehen Hezkuntza <i>Educación Infantil y Primaria</i>	366.406,6	3,4
4	06	4222	Bigarren Hezkuntza eta Lanbide Heziketa <i>Educación Secundaria y Formación Profesional</i>	318.749,3	3,0
4	06	4223	Unibertsitateko Irakaskuntza <i>Enseñanza Universitaria</i>	284.695,8	2,7
4	06	4224	Araubide Bereziko Irakaskuntzak <i>Enseñanzas de Régimen Especial</i>	18.398,2	0,2
4	06	4225	Hezkuntza Berritza eta Irakasleak Etengabe Prest <i>Innovación Educ. y Form. Perman. del Profesorado</i>	3.512,6	0,0
4	06	4226	Etengabeko Ikaskuntza eta Helduen Hezkuntza <i>Aprendizaje Permanente y Ed. Personas Adultas EPA</i>	2.104,5	0,0
4	06	4231	Hezkuntza Sustapena <i>Promoción Educativa</i>	87.074,7	0,8
4	06	4511	Hizk. Pol./Kultura. Egitura eta Laguntza <i>Estructura y Apoyo de Polit. Ling. y Cultura</i>	50,0	0,0
4	06	4512	Kirolak <i>Deportes</i>	5.597,1	0,1
4	06	4513	Kulturaren Sustapena <i>Promoción de la Cultura</i>	26.132,6	0,2
4	06	4514	Ondare Historiko Artistikoa <i>Patrimonio Histórico Artístico</i>	9.077,1	0,1
4	06	4515	Gizarte Hedabideak <i>Medios de Comunicación Social</i>	109.878,1	1,0
4	06	4711	Hizkuntza Politika <i>Política Lingüística</i>	43.165,6	0,4

MILA / MILES

KAPITULUA CAPITULO	SEKZIOA SECCION	PROGRAMA PROGRAMA		2015	% GUZTIRA % TOTAL
4	06	4715	Hezkuntza Sistemaren Euskalduntzea <i>Euskaldunización del Sistema Educativo</i>	5.375,8	0,1
4	06	5412	Ikerketa <i>Investigación</i>	24.605,0	0,2
4	07		SEGURTASUNA <i>SEGURIDAD</i>	17.098,1	0,2
4	07	2221	Trafikoa <i>Tráfico</i>	724,0	0,0
4	07	2223	Ertzaintza Zerbitzuan <i>Ertzaintza en Servicio</i>	11.100,0	0,1
4	07	2231	Larrialdiei aurre egitea <i>Atención de Emergencias</i>	738,1	0,0
4	07	4611	Hauteskundeak <i>Procesos Electorales</i>	4.536,0	0,0
4	08		OSASUNA <i>SALUD</i>	520.016,3	4,9
4	08	4112	Osasun Finantzaketa eta Kontratazioa <i>Financiación y Contratación Sanitaria</i>	6.614,2	0,1
4	08	4113	Osasun Publikoa <i>Salud Pública</i>	12.508,1	0,1
4	08	4114	Osasun Ikerketa eta Plangintza <i>Investigación y Planificación Sanitaria</i>	4.488,1	0,0
4	08	4115	Farmazia <i>Farmacia</i>	487.438,2	4,6
4	08	4116	Adikzioak <i>Adicciones</i>	3.188,0	0,0
4	08	4431	Kontsumoa <i>Consumo</i>	5.779,6	0,1
4	09		INGURUMENA ETA LURRALDE POLITIKA <i>MEDIO AMBIENTE Y POLÍTICA TERRITORIAL</i>	85.300,6	0,8
4	09	4313	Lurralde Antolamendua <i>Ordenación Territorial</i>	75,0	0,0
4	09	4421	Ingurumenaren Babesa <i>Protección del Medio Ambiente</i>	6.586,5	0,1
4	09	5121	Uraren Plangintza eta Administrazioa <i>Planificación y Administración Hidráulica</i>	11.220,1	0,1
4	09	5131	Trenbideko garraioaren azpiegitura eta kudeaketa <i>Infraestructura y Gestión Transporte Ferroviario</i>	62.989,4	0,6
4	09	5141	Garraioaren plangintza <i>Planificación del Transporte</i>	1.859,7	0,0
4	09	5151	Portuak <i>Puertos</i>	2.570,0	0,0
4	51		LAN HARREMANEN KONTSEILUA <i>CONSEJO DE RELACIONES LABORALES</i>	2.339,3	0,0
4	51	3131	Gizarte Solaskidetzaren Garapena <i>Desarrollo de la Interlocución Social</i>	2.339,3	0,0
4	52		EUSKADIKO EKONOMIA ETA GIZARTE ARAZOET. BATZORDEA <i>CONSEJO ECONOMICO Y SOCIAL VASCO</i>	1.320,6	0,0
4	52	1124	Euskadiko Ekonomia eta Gizarte Arazoet. Batzordea <i>Consejo Económico y Social Vasco</i>	1.320,6	0,0
4	53		EUSKADIKO KOOPERATIBEN GOREN KONTSEILUA <i>CONSEJO SUPERIOR DE COOPERATIVAS DE EUSKADI</i>	884,2	0,0
4	53	3213	Euskadiko Kooperatiben Goren Kontseilua <i>Consejo Superior de Cooperativas de Euskadi</i>	884,2	0,0
4	54		HERRI KONTUEN EUSKAL EPAITEGIA <i>TRIBUNAL VASCO DE CUENTAS PÚBLICAS</i>	7.153,9	0,1
4	54	1112	Herri Kontuen Euskal Epaitegia <i>Tribunal Vasco de Cuentas Públicas</i>	7.153,9	0,1
4	55		DATUAK BABESTEKO EUSKAL BULEGOA <i>AGENCIA VASCA DE PROTECCIÓN DE DATOS</i>	1.324,2	0,0
4	55	1113	Datuak Babesteko Euskal Bulegoa <i>Agencia Vasca de Protección de Datos</i>	1.324,2	0,0
4	95		ERAKUNDEEN BALIABIDEAK ETA KONPROMISOAK <i>RECURSOS Y COMPROMISOS INSTITUCIONALES</i>	82.901,7	0,8

MILA / MILES

KAPITULUA CAPITULO	SEKZIOA SECCION	PROGRAMA PROGRAMA		2015	% GUZTIRA % TOTAL
4	95	9119	Bestelako Finantza-harr., Euskal Alor Publikoareki <i>Otras Relaciones Financieras con Sec. Públi. Vasc</i>	82.901,7	0,8
4	99		HAINBAT SAIL <i>DIVERSOS DEPARTAMENTOS</i>	612,0	0,0
4	99	1221	Hainbat Sail <i>Diversos Departamentos</i>	612,0	0,0
6			<b>INBERTSIO ERREALAK INVERSIONES REALES</b>	<b>505.642,3</b>	<b>4,8</b>
6	01		JAURLARITZAREN LEHENDAKARITZA <i>PRESIDENCIA DEL GOBIERNO</i>	402,2	0,0
6	01	1121	Lehendakaritza. Egitura eta Laguntza <i>Estructura y Apoyo de Lehendakaritza</i>	388,4	0,0
6	01	1311	Kanpo Harremanak <i>Acción Exterior</i>	13,8	0,0
6	02		HERRI ADMINISTRAZIOA ETA JUSTIZIA <i>ADMINISTRACIÓN PÚBLICA Y JUSTICIA</i>	9.069,5	0,1
6	02	1211	Herri Adm. eta Justizia. Egitura eta Laguntza <i>Estructura y Apoyo de Admón Pública y Justicia</i>	42,0	0,0
6	02	1213	F. Publikoa, Langileen Hautaketa eta Prestakuntza <i>Función Pública, Selección y Formación Personal</i>	788,0	0,0
6	02	1411	Justizi Administrazioa <i>Administración de Justicia</i>	8.239,5	0,1
6	03		EKONOMIAREN GARAPENA ETA LEHIAKORTASUNA <i>DESARROLLO ECONÓMICO Y COMPETITIVIDAD</i>	2.434,7	0,0
6	03	5211	Euskadi Informazioaren Gizartean Plana <i>Plan Euskadi en la Sociedad de la Información</i>	400,0	0,0
6	03	7111	Nekazaritza, eta Landaren eta Itsasertzaren gar. <i>Agricultura y Desarrollo Rural y Litoral</i>	124,0	0,0
6	03	7112	Arrantza <i>Pesca</i>	40,4	0,0
6	03	7211	Ekon. Garapena eta Lehiakor. Egitura eta Laguntza <i>Estructura y Apoyo de Desarrollo Económico y Comp</i>	1.358,3	0,0
6	03	7213	Industria Segurtasuna <i>Seguridad Industrial</i>	37,0	0,0
6	03	7511	Turismoa <i>Turismo</i>	475,0	0,0
6	04		ENPLEGUA ETA GIZARTE POLITIKAK <i>EMPLEO Y POLÍTICAS SOCIALES</i>	27.183,1	0,3
6	04	3111	Enplegua eta Gizarte Polit. Egitura eta Laguntza <i>Estructura y Apoyo de Empleo y Políticas Sociales</i>	318,5	0,0
6	04	3112	Lana <i>Trabajo</i>	130,0	0,0
6	04	3123	Gizarte Zerbitzuak <i>Servicios Sociales</i>	50,0	0,0
6	04	3211	Enplegua <i>Empleo</i>	50,0	0,0
6	04	4312	Etxebizitza <i>Vivienda</i>	26.634,6	0,3
6	05		OGASUNA ETA FINANTZAK <i>HACIENDA Y FINANZAS</i>	3.177,1	0,0
6	05	1212	Zerbitzu Orokorrak <i>Servicios Generales</i>	1.160,0	0,0
6	05	1214	Informatika eta Telekomunikazioak <i>Informática y Telecomunicaciones</i>	375,0	0,0
6	05	6110	Ogasuna eta Finantzak. Egitura eta Laguntza <i>Estructura y Apoyo de Hacienda y Finanzas</i>	1.642,1	0,0
6	06		HEZKUNTZA, HIZKUNTZA POLITIKA ETA KULTURA <i>EDUCACIÓN, POLÍTICA LINGÜÍSTICA Y CULTURA</i>	57.043,7	0,5
6	06	4211	Hezkuntza. Egitura eta Laguntza <i>Estructura y Apoyo de Educación</i>	22,0	0,0
6	06	4221	Haur eta Lehen Hezkuntza <i>Educación Infantil y Primaria</i>	28.463,6	0,3
6	06	4222	Bigarren Hezkuntza eta Lanbide Heziketa <i>Educación Secundaria y Formación Profesional</i>	22.964,0	0,2



MILA / MILES

KAPITULUA CAPITULO	SEKZIOA SECCION	PROGRAMA PROGRAMA		2015	% GUZTIRA % TOTAL
6	06	4224	Araubide Bereziko Irakaskuntzak <i>Enseñanzas de Régimen Especial</i>	4.649,4	0,0
6	06	4225	Hezkuntza Berritzea eta Irakasleak Etengabe Prest <i>Innovación Educ. y Form. Perman. del Profesorado</i>	122,8	0,0
6	06	4226	Etengabeko Ikaskuntza eta Helduen Hezkuntza <i>Aprendizaje Permanente y Ed. Personas Adultas EPA</i>	99,7	0,0
6	06	4511	Hizk. Pol./Kultura. Egitura eta Laguntza <i>Estructura y Apoyo de Polít. Ling. y Cultura</i>	30,0	0,0
6	06	4512	Kirolak <i>Deportes</i>	100,0	0,0
6	06	4514	Ondare Historiko Artistikoa <i>Patrimonio Histórico Artístico</i>	70,0	0,0
6	06	4711	Hizkuntza Politika <i>Política Lingüística</i>	410,0	0,0
6	06	4715	Hezkuntza Sistemaren Euskalduntzea <i>Euskaldunización del Sistema Educativo</i>	92,1	0,0
6	06	5412	Ikerketa <i>Investigación</i>	20,0	0,0
6	07		SEGURTASUNA <i>SEGURIDAD</i>	17.769,3	0,2
6	07	2211	Segurtasuna. Egitura eta Laguntza <i>Estructura y Apoyo de Seguridad</i>	170,0	0,0
6	07	2221	Trafikoa <i>Tráfico</i>	1.079,0	0,0
6	07	2223	Ertzaintza Zerbitzuan <i>Ertzaintza en Servicio</i>	15.732,5	0,1
6	07	2231	Larrialdiei aurre egitea <i>Atención de Emergencias</i>	380,0	0,0
6	07	4611	Hauteskundeak <i>Procesos Electorales</i>	150,0	0,0
6	07	5512	Meteorologia eta Klimatologia <i>Meteorología y Climatología</i>	157,9	0,0
6	07	6113	Joko eta Ikuskizunak <i>Juego y Espectáculos</i>	100,0	0,0
6	08		OSASUNA <i>SALUD</i>	2.168,4	0,0
6	08	4111	Osasuna. Egitura eta Laguntza <i>Estructura y Apoyo de Salud</i>	2.093,4	0,0
6	08	4113	Osasun Publikoa <i>Salud Pública</i>	75,0	0,0
6	09		INGURUMENA ETA LURRALDE POLITIKA <i>MEDIO AMBIENTE Y POLÍTICA TERRITORIAL</i>	368.159,6	3,5
6	09	4420	Ingurumena eta Lurralde Pol. Egitura eta Laguntza <i>Estructura y Apoyo de Medio Ambiente y Pol. Territ</i>	550,5	0,0
6	09	4421	Ingurumenaren Babesa <i>Protección del Medio Ambiente</i>	2.030,0	0,0
6	09	5131	Trenbideko garraioaren azpiegitura eta kudeaketa <i>Infraestructura y Gestión Transporte Ferroviario</i>	11.901,0	0,1
6	09	5135	EAE-KO Trenbide Sare Berria-Kudeaketa Kredituak <i>Nueva Red Ferroviaria en la CAE-Créditos Gestión</i>	350.530,1	3,3
6	09	5151	Portuak <i>Puertos</i>	3.148,0	0,0
6	99		HAINBAT SAIL <i>DIVERSOS DEPARTAMENTOS</i>	18.234,7	0,2
6	99	1221	Hainbat Sail <i>Diversos Departamentos</i>	18.234,7	0,2
7			KAPITAL ERAGIKETETAKO TRANSF. ETA DIRULAGUNTZAK <i>TRANSFERENCIAS Y SUBVENCIONES OPERACIONES CAPITAL</i>	608.291,4	5,7
7	00		LEGEbiltzARRA <i>PARLAMENTO</i>	400,0	0,0
7	00	1111	Legebiltzarra <i>Parlamento</i>	400,0	0,0
7	01		JAURLARITZAREN LEHENDAKARITZA <i>PRESIDENCIA DEL GOBIERNO</i>	64.212,5	0,6

MILA / MILES


KAPITULUA CAPITULO	SEKZIOA SECCION	PROGRAMA PROGRAMA		2015	% GUZTIRA % TOTAL
7	01	1311	Kanpo Harremanak <i>Acción Exterior</i>	40,0	0,0
7	01	1312	Garapen Lankidetzak <i>Cooperación al Desarrollo</i>	30.172,5	0,3
7	01	5414	Berrikuntzarako Funtsa <i>Fondo de Innovación</i>	34.000,0	0,3
7	03		<b>EKONOMIAREN GARAPENA ETA LEHIAKORTASUNA DESARROLLO ECONÓMICO Y COMPETITIVIDAD</b>	177.490,9	1,7
7	03	5211	Euskadi Informazioaren Gizartean Plana <i>Plan Euskadi en la Sociedad de la Información</i>	6.614,3	0,1
7	03	5411	Nekazaritza eta Arrantza Alorreko Iker. eta Garap. <i>Investigación y Desarrollo Agropesquero</i>	2.740,0	0,0
7	03	5413	Teknologia <i>Tecnología</i>	111.835,0	1,1
7	03	7111	Nekazaritza, eta Landaren eta Itsasertzaren gar. <i>Agricultura y Desarrollo Rural y Litoral</i>	19.233,3	0,2
7	03	7112	Arrantza <i>Pesca</i>	7.985,0	0,1
7	03	7113	Elikagaien Sustapena eta Kalitatea <i>Promoción y Calidad Alimentaria</i>	7.777,2	0,1
7	03	7212	Industria Garapena eta Ekintzaileen Laguntza <i>Desarrollo Industrial y Apoyo a Emprendedores</i>	11.924,8	0,1
7	03	7214	Berrikuntza eta Lehiakortasun Estrategia <i>Innovación y Estrategia de Competitividad</i>	2.605,0	0,0
7	03	7311	Energia eta Meatze Politika eta Garapena <i>Política y Desarrollo Energético y Minero</i>	230,3	0,0
7	03	7511	Turismoa <i>Turismo</i>	666,0	0,0
7	03	7612	Barne Merkataritza <i>Comercio Interior</i>	5.880,0	0,1
7	04		<b>ENPLEGUA ETA GIZARTE POLITIKAK EMPLEO Y POLÍTICAS SOCIALES</b>	39.414,1	0,4
7	04	3123	Gizarte Zerbitzuak <i>Servicios Sociales</i>	138,0	0,0
7	04	3212	Gizarte Ekonomia <i>Economía Social</i>	1.538,2	0,0
7	04	4312	Etxebizitza <i>Vivienda</i>	37.738,0	0,4
7	05		<b>OGASUNA ETA FINANTZAK HACIENDA Y FINANZAS</b>	1.503,0	0,0
7	05	1214	Informatika eta Telekomunikazioak <i>Informática y Telecomunicaciones</i>	15,0	0,0
7	05	6311	Finantza-Politika <i>Política Financiera</i>	1.488,0	0,0
7	06		<b>HEZKUNTZA, HIZKUNTZA POLITIKA ETA KULTURA EDUCACIÓN, POLÍTICA LINGÜÍSTICA Y CULTURA</b>	62.567,8	0,6
7	06	3222	Gazteria <i>Juventud</i>	290,0	0,0
7	06	4221	Haur eta Lehen Hezkuntza <i>Educación Infantil y Primaria</i>	8.787,7	0,1
7	06	4222	Bigarren Hezkuntza eta Lanbide Heziketa <i>Educación Secundaria y Formación Profesional</i>	776,3	0,0
7	06	4223	Unibertsitateko Irakaskuntza <i>Enseñanza Universitaria</i>	27.990,8	0,3
7	06	4224	Araubide Bereziko Irakaskuntzak <i>Enseñanzas de Régimen Especial</i>	31,3	0,0
7	06	4512	Kirolak <i>Deportes</i>	4,0	0,0
7	06	4513	Kulturaren Sustapena <i>Promoción de la Cultura</i>	4.984,2	0,0
7	06	4514	Ondare Historiko Artistikoa <i>Patrimonio Histórico Artístico</i>	3.710,0	0,0
7	06	4515	Gizarte Hedabideak <i>Medios de Comunicación Social</i>	5.700,0	0,1

MILA / MILES

KAPITULUA CAPITULO	SEKZIOA SECCION	PROGRAMA PROGRAMA		2015	% GUZTIRA % TOTAL
7	06	4711	Hizkuntza Politika <i>Política Lingüística</i>	343,5	0,0
7	06	5412	Ikerketa <i>Investigación</i>	9.950,0	0,1
7	08		OSASUNA SALUD	47.657,0	0,4
7	08	4112	Osasun Finantzaketa eta Kontratazioa <i>Financiación y Contratación Sanitaria</i>	47.577,4	0,4
7	08	4113	Osasun Publikoa <i>Salud Pública</i>	70,0	0,0
7	08	4114	Osasun Ikerketa eta Plangintza <i>Investigación y Planificación Sanitaria</i>	9,6	0,0
7	09		INGURUMENA ETA LURRALDE POLITIKA <i>MEDIO AMBIENTE Y POLÍTICA TERRITORIAL</i>	175.651,1	1,7
7	09	4313	Lurralde Antolamendua <i>Ordenación Territorial</i>	496,1	0,0
7	09	4421	Ingurumenaren Babesa <i>Protección del Medio Ambiente</i>	3.825,4	0,0
7	09	5121	Uraren Plangintza eta Administrazioa <i>Planificación y Administración Hidráulica</i>	24.679,9	0,2
7	09	5131	Trenbideko garraioaren azpiegitura eta kudeaketa <i>Infraestructura y Gestión Transporte Ferroviario</i>	145.102,5	1,4
7	09	5141	Garraioaren plangintza <i>Planificación del Transporte</i>	863,1	0,0
7	09	5151	Portuak <i>Puertos</i>	684,0	0,0
7	51		LAN HARREMANEN KONTSEILUA <i>CONSEJO DE RELACIONES LABORALES</i>	27,3	0,0
7	51	3131	Gizarte Solaskidetzaren Garapena <i>Desarrollo de la Interlocución Social</i>	27,3	0,0
7	52		EUSKADIKO EKONOMIA ETA GIZARTE ARAZOET. BATZORDEA <i>CONSEJO ECONOMICO Y SOCIAL VASCO</i>	13,0	0,0
7	52	1124	Euskadiko Ekonomia eta Gizarte Arazoet. Batzordea <i>Consejo Económico y Social Vasco</i>	13,0	0,0
7	53		EUSKADIKO KOOPERATIBEN GOREN KONTSEILUA <i>CONSEJO SUPERIOR DE COOPERATIVAS DE EUSKADI</i>	8,3	0,0
7	53	3213	Euskadiko Kooperatiben Goren Kontseilua <i>Consejo Superior de Cooperativas de Euskadi</i>	8,3	0,0
7	54		HERRI KONTUEN EUSKAL EPAITEGIA <i>TRIBUNAL VASCO DE CUENTAS PÚBLICAS</i>	100,0	0,0
7	54	1112	Herri Kontuen Euskal Epaitegia <i>Tribunal Vasco de Cuentas Públicas</i>	100,0	0,0
7	55		DATUAK BABESTEKO EUSKAL BULEGOA <i>AGENCIA VASCA DE PROTECCION DE DATOS</i>	11,6	0,0
7	55	1113	Datuak Babesteko Euskal Bulegoa <i>Agencia Vasca de Protección de Datos</i>	11,6	0,0
7	99		HAINBAT SAIL <i>DIVERSOS DEPARTAMENTOS</i>	39.235,0	0,4
7	99	1221	Hainbat Sail <i>Diversos Departamentos</i>	30.755,0	0,3
7	99	1222	Kreditu Orokorra <i>Crédito Global</i>	8.480,0	0,1
8			<b>FINANTZA-AKTIBOEN GEHIKUNTZA AUMENTO DE ACTIVOS FINANCIEROS</b>	<b>95.903,9</b>	<b>0,9</b>
8	01		JAURLARITZAREN LEHENDAKARITZA <i>PRESIDENCIA DEL GOBIERNO</i>	79,2	0,0
8	01	1121	Lehendakaritza. Egitura eta Laguntza <i>Estructura y Apoyo de Lehendakaritza</i>	79,2	0,0
8	02		HERRI ADMINISTRAZIOA ETA JUSTIZIA <i>ADMINISTRACION PÚBLICA Y JUSTICIA</i>	211,7	0,0
8	02	1211	Herri Adm. eta Justizia. Egitura eta Laguntza <i>Estructura y Apoyo de Admón Pública y Justicia</i>	91,7	0,0
8	02	1411	Justizi Administrazioa <i>Administración de Justicia</i>	120,0	0,0

MILA / MILES

KAPITULUA CAPITULO	SEKZIOA SECCION	PROGRAMA PROGRAMA		2015	% GUZTIRA % TOTAL
8	03		EKONOMIAREN GARAPENA ETA LEHIAKORTASUNA DESARROLLO ECONÓMICO Y COMPETITIVIDAD	74.176,2	0,7
8	03	5411	Nekazaritza eta Arrantza Alorreko Iker. eta Garap Investigación y Desarrollo Agropesquero	1.237,6	0,0
8	03	7211	Ekon. Garapena eta Lehiakor. Egitura eta Laguntza Estructura y Apoyo de Desarrollo Económico y Comp	120,0	0,0
8	03	7212	Industria Garapena eta Ekintzaileen Laguntza Desarrollo Industrial y Apoyo a Emprendedores	56.263,5	0,5
8	03	7511	Turismoa Turismo	627,8	0,0
8	03	7612	Barne Merkataritza Comercio Interior	14.670,0	0,1
8	03	7613	Nazioartekotzea Internacionalización	1.257,2	0,0
8	04		ENPLEGUA ETA GIZARTE POLITIKAK EMPLEO Y POLÍTICAS SOCIALES	75,2	0,0
8	04	3111	Enplegua eta Gizarte Polit. Egitura eta Laguntza Estructura y Apoyo de Empleo y Políticas Sociales	75,2	0,0
8	05		OGASUNA ETA FINANTZAK HACIENDA Y FINANZAS	50,0	0,0
8	05	6110	Ogasuna eta Finantzak. Egitura eta Laguntza Estructura y Apoyo de Hacienda y Finanzas	50,0	0,0
8	06		HEZKUNTZA, HIZKUNTZA POLITIKA ETA KULTURA EDUCACIÓN, POLÍTICA LINGÜÍSTICA Y CULTURA	2.052,8	0,0
8	06	4211	Hezkuntza. Egitura eta Laguntza Estructura y Apoyo de Educación	2.000,0	0,0
8	06	4511	Hizk. Pol./Kultura. Egitura eta Laguntza Estructura y Apoyo de Polít. Ling. y Cultura	52,8	0,0
8	07		SEGURTASUNA SEGURIDAD	4.568,8	0,0
8	07	2211	Segurtasuna. Egitura eta Laguntza Estructura y Apoyo de Seguridad	68,8	0,0
8	07	2223	Ertzaintza Zerbitzuan Ertzaintza en Servicio	4.500,0	0,0
8	08		OSASUNA SALUD	150,0	0,0
8	08	4111	Osasuna. Egitura eta Laguntza Estructura y Apoyo de Salud	150,0	0,0
8	09		INGURUMENA ETA LURRALDE POLITIKA MEDIO AMBIENTE Y POLÍTICA TERRITORIAL	4.040,0	0,0
8	09	4420	Ingurumena eta Lurralde Pol. Egitura eta Laguntza Estructura y Apoyo de Medio Ambiente y Pol. Territ	40,0	0,0
8	09	5131	Trenbideko garraioaren azpiegitura eta kudeaketa Infraestructura y Gestión Transporte Ferroviario	3.000,0	0,0
8	09	5141	Garraioaren plangintza Planificación del Transporte	1.000,0	0,0
8	99		HAINBAT SAIL DIVERSOS DEPARTAMENTOS	10.500,0	0,1
8	99	1221	Hainbat Sail Diversos Departamentos	10.500,0	0,1
9			FINANTZA-PASIBOEN GUTXITZEA DISMINUCIÓN DE PASIVOS FINANCIEROS	711.326,0	6,7
9	06		HEZKUNTZA, HIZKUNTZA POLITIKA ETA KULTURA EDUCACIÓN, POLÍTICA LINGÜÍSTICA Y CULTURA	326,0	0,0
9	06	4223	Unibertsitateko Irakaskuntza Enseñanza Universitaria	326,0	0,0
9	90		ZOR PUBLIKOA DEUDA PÚBLICA	711.000,0	6,7
9	90	0111	Zor Publikoa Deuda Pública	711.000,0	6,7
			<b>GUZTIRA TOTAL</b>	<b>10.638.959,0</b>	<b>100</b>





Administrazio Orokorra  
Administración General

KAPIT./FUNTZIOEN ARABERAKO LABURPENA - GASTUA  
RESUMEN POR CAPÍTULO; FUNCIÓN - GASTO

ORGANIKOA / ORGANICA		EKONOMIKOA / ECONOMICA	FUNTZIONALA / FUNCIONAL	MILA / MILES	
KAPITULUA CAPITULO	FUNTZIOA FUNCION		2015	% GUZTIRA % TOTAL	
1		<b>LANGILE-GASTUAK GASTOS DE PERSONAL</b>	1.961.416,7	18,4	
1	1	Zerbitzu Orokorrak Servicios de Carácter General	143.632,4	1,4	
1	11	Jaurkitzaren eta E.A.E.aren Goi Mailako Zuztza Alta Dirección de la Com. Autónoma y del Gobierno	5.924,6	0,1	
1	12	Administrazio Orokorra Administración General	30.466,0	0,3	
1	13	Kanpo Harremanak Relaciones Exteriores	3.632,7	0,0	
1	14	Justizia Justicia	103.609,2	1,0	
1	2	Herri Babesa eta Herritarren Segurtasuna Protección Civil y Seguridad Ciudadana	471.821,4	4,4	
1	22	Herri Segurtasuna eta Babesa Seguridad y Protección Civil	471.821,4	4,4	
1	3	Gizarte Segurtasuna, Babesa eta Sustapena Seguridad, Protección y Promoción Social	20.206,3	0,2	
1	31	Gizarte Segurtasuna eta Babesa Seguridad y Protección Social	18.152,6	0,2	
1	32	Gizarte Sustapena Promoción Social	2.053,7	0,0	
1	4	Izaera Sozialeko Ondasun Publikoen Ekoizpena Producción de Bienes Públicos de Carácter Social	1.276.854,4	12,0	
1	41	Osasuna Sanidad	46.470,3	0,4	
1	42	Hezkuntza Educación	1.165.792,1	11,0	
1	43	Etxebizitza eta Hirigintza Vivienda y Urbanismo	11.653,9	0,1	
1	44	Gizarte Ongizatea Bienestar Comunitario	8.517,9	0,1	
1	45	Kultura Cultura	6.867,6	0,1	
1	46	Komunitate eta Gizarte Zerbitzuak Otros Servicios Comunitarios y Sociales	1.034,5	0,0	
1	47	Euskararen Sustapena Promoción del Euskera	36.518,0	0,3	
1	5	Ekonomia-zko Ondasun Publikoen Ekoizpena Producción Bienes Públicos de Carácter Económico	4.948,3	0,0	
1	51	Oinarrizko Azpiegiturak eta Garraioa Infraestructuras Básicas y Transportes	3.610,6	0,0	
1	52	Komunikazioak Comunicaciones	78,5	0,0	
1	54	Ikerketa Zientifikoa, Teknikoa eta Aplikatua Investigación Científica, Técnica y Aplicada	1.028,0	0,0	
1	55	Oinarrizko Informazioa eta Estatistikoa Información Básica y Estadística	231,2	0,0	
1	6	Ekonomia-arauketa Orokorra Regulación Económica de Carácter General	20.117,0	0,2	
1	61	Ekonomia-arauketa Regulación Económica	18.280,2	0,2	
1	63	Finantza-arauketa Regulación Financiera	1.836,8	0,0	
1	7	Ekoizpen-sektoreen Arautze Ekonomikoa Regulación Económica de Sectores Productivos	23.836,8	0,2	
1	71	Nekazaritza, Abeltzaintza eta Arrantza Agricultura, Ganadería y Pesca	6.831,6	0,1	
1	72	Industria Industria	14.475,8	0,1	

MILA / MILES

KAPITULUA CAPITULO	FUNTZIOA FUNCION		2015	% GUZTIRA % TOTAL
1	73	Energia <i>Energía</i>	508,8	0,0
1	75	Turismoa <i>Turismo</i>	597,5	0,0
1	76	Merkataritza <i>Comercio</i>	1.423,1	0,0
<b>2</b>		<b>FUNTZIONAMENDU-GASTUAK</b> <b>GASTOS DE FUNCIONAMIENTO</b>	<b>3.260.593,2</b>	<b>30,6</b>
2	0	Zor Publikoa <i>Deuda Pública</i>	86,4	0,0
2	01	Zor Publikoa <i>Deuda Pública</i>	86,4	0,0
2	1	Zerbitzu Orokorrak <i>Servicios de Carácter General</i>	141.586,0	1,3
2	11	Jaurilaritzaren eta E.A.E.aren Goi Mailako Zuztza <i>Alta Dirección de la Com. Autónoma y del Gobierno</i>	5.031,6	0,0
2	12	Administrazio Orokorra <i>Administración General</i>	94.978,2	0,9
2	13	Kanpo Harremanak <i>Relaciones Exteriores</i>	2.035,3	0,0
2	14	Justizia <i>Justicia</i>	39.541,0	0,4
2	2	Herri Babesa eta Herritarren Segurtasuna <i>Protección Civil y Seguridad Ciudadana</i>	100.139,8	0,9
2	22	Herri Segurtasuna eta Babesa <i>Seguridad y Protección Civil</i>	100.139,8	0,9
2	3	Gizarte Segurtasuna, Babesa eta Sustapena <i>Seguridad, Protección y Promoción Social</i>	16.869,8	0,2
2	31	Gizarte Segurtasuna eta Babesa <i>Seguridad y Protección Social</i>	15.418,9	0,1
2	32	Gizarte Sustapena <i>Promoción Social</i>	1.450,9	0,0
2	4	Izaera Sozialeko Ondasun Publikoen Ekoizpena <i>Producción de Bienes Públicos de Carácter Social</i>	2.961.036,2	27,8
2	41	Osasuna <i>Sanidad</i>	2.779.322,0	26,1
2	42	Hezkuntza <i>Educación</i>	147.335,0	1,4
2	43	Etxebizitza eta Hirigintza <i>Vivienda y Urbanismo</i>	7.889,1	0,1
2	44	Gizarte Ongizatea <i>Bienestar Comunitario</i>	12.586,0	0,1
2	45	Kultura <i>Cultura</i>	7.867,8	0,1
2	46	Komunitate eta Gizarte Zerbitzuak <i>Otros Servicios Comunitarios y Sociales</i>	1.812,0	0,0
2	47	Euskararen Sustapena <i>Promoción del Euskera</i>	4.224,3	0,0
2	5	Ekonomiazko Ondasun Publikoen Ekoizpena <i>Producción Bienes Públicos de Carácter Económico</i>	14.576,8	0,1
2	51	Oinarrizko Azpiegiturak eta Garraioa <i>Infraestructuras Básicas y Transportes</i>	9.008,8	0,1
2	52	Komunikazioak <i>Comunicaciones</i>	2.281,7	0,0
2	54	Ikerketa Zientifikoa, Teknikoa eta Aplikatua <i>Investigación Científica, Técnica y Aplicada</i>	537,3	0,0
2	55	Oinarrizko Informazioa eta Estatistikoa <i>Información Básica y Estadística</i>	2.749,0	0,0
2	6	Ekonomia-arauketa Orokorra <i>Regulación Económica de Carácter General</i>	14.242,4	0,1
2	61	Ekonomia-arauketa <i>Regulación Económica</i>	7.327,5	0,1
2	63	Finantza-arauketa <i>Regulación Financiera</i>	6.914,9	0,1



MILA / MILES

KAPITULUA CAPITULO	FUNTZIOA FUNCION		2015	% GUZTIRA % TOTAL
2	7	Ekoizpen-sektoreen Arautze Ekonomikoa <i>Regulación Económica de Sectores Productivos</i>	12.055,8	0,1
2	71	Nekazaritza, Abeltzaintza eta Arrantza <i>Agricultura, Ganadería y Pesca</i>	4.121,9	0,0
2	72	Industria <i>Industria</i>	4.309,9	0,0
2	73	Energia <i>Energía</i>	188,0	0,0
2	75	Turismoa <i>Turismo</i>	2.046,0	0,0
2	76	Merkataritza <i>Comercio</i>	1.390,0	0,0
<b>3</b>		<b>FINANTZA-GASTUAK GASTOS FINANCIEROS</b>	<b>284.076,6</b>	<b>2,7</b>
3	0	Zor Publikoa <i>Deuda Pública</i>	278.431,0	2,6
3	01	Zor Publikoa <i>Deuda Pública</i>	278.431,0	2,6
3	1	Zerbitzu Orokorrak <i>Servicios de Carácter General</i>	6,0	0,0
3	14	Justizia <i>Justicia</i>	6,0	0,0
3	2	Herri Babesa eta Herritarren Segurtasuna <i>Protección Civil y Seguridad Ciudadana</i>	36,0	0,0
3	22	Herri Segurtasuna eta Babesa <i>Seguridad y Protección Civil</i>	36,0	0,0
3	4	Izaera Sozialeko Ondasun Publikoen Ekoizpena <i>Producción de Bienes Públicos de Carácter Social</i>	5.461,8	0,1
3	41	Osasuna <i>Sanidad</i>	1,0	0,0
3	42	Hezkuntza <i>Educación</i>	86,0	0,0
3	43	Etxebizitza eta Hirigintza <i>Vivienda y Urbanismo</i>	5.374,8	0,1
3	5	Ekonomiazko Ondasun Publikoen Ekoizpena <i>Producción Bienes Públicos de Carácter Económico</i>	56,8	0,0
3	51	Oinarriko Azpiegiturak eta Garraioa <i>Infraestructuras Básicas y Transportes</i>	56,8	0,0
3	6	Ekonomia-arauketa Orokorra <i>Regulación Económica de Carácter General</i>	85,0	0,0
3	63	Finantza-arauketa <i>Regulación Financiera</i>	85,0	0,0
<b>4</b>		<b>GASTU ARRUNTETARAKO TRANSF. ETA DIRULAGUNTZAK TRANSFERENCIAS Y SUBVENCIONES GASTOS CORRIENTES</b>	<b>3.211.708,9</b>	<b>30,2</b>
4	1	Zerbitzu Orokorrak <i>Servicios de Carácter General</i>	72.394,8	0,7
4	11	Jaurilaritzaren eta E.A.E.aren Goi Mailako Zuztza <i>Alta Dirección de la Com. Autónoma y del Gobierno</i>	37.489,0	0,4
4	12	Administrazio Orokorra <i>Administración General</i>	7.011,1	0,1
4	13	Kanpo Harremanak <i>Relaciones Exteriores</i>	11.714,2	0,1
4	14	Justizia <i>Justicia</i>	16.180,5	0,2
4	2	Herri Babesa eta Herritarren Segurtasuna <i>Protección Civil y Seguridad Ciudadana</i>	12.562,1	0,1
4	22	Herri Segurtasuna eta Babesa <i>Seguridad y Protección Civil</i>	12.562,1	0,1
4	3	Gizarte Segurtasuna, Babesa eta Sustapena <i>Seguridad, Protección y Promoción Social</i>	935.331,2	8,8
4	31	Gizarte Segurtasuna eta Babesa <i>Seguridad y Protección Social</i>	601.979,5	5,7
4	32	Gizarte Sustapena <i>Promoción Social</i>	333.351,6	3,1

MILA / MILES

KAPITULUA CAPITULO	FUNTZIOA FUNCION		2015	% GUZTIRA % TOTAL
4	4	Izaera Sozialeko Ondasun Publikoen Ekoizpena <i>Producción de Bienes Públicos de Carácter Social</i>	1.849.634,1	17,4
4	41	Osasuna <i>Sanidad</i>	514.236,7	4,8
4	42	Hezkuntza <i>Educación</i>	1.080.941,8	10,2
4	43	Etxebizitza eta Hirigintza <i>Vivienda y Urbanismo</i>	20.936,4	0,2
4	44	Gizarte Ongizatea <i>Bienestar Comunitario</i>	12.366,1	0,1
4	45	Kultura <i>Cultura</i>	150.734,9	1,4
4	46	Komunitate eta Gizarte Zerbitzuak <i>Otros Servicios Comunitarios y Sociales</i>	8.745,8	0,1
4	47	Euskararen Sustapena <i>Promoción del Euskera</i>	61.672,3	0,6
4	5	Ekonomiazko Ondasun Publikoen Ekoizpena <i>Producción Bienes Públicos de Carácter Económico</i>	145.300,1	1,4
4	51	Oinarrizko Azpiegiturak eta Garraioa <i>Infraestructuras Básicas y Transportes</i>	78.639,1	0,7
4	52	Komunikazioak <i>Comunicaciones</i>	10.379,8	0,1
4	54	Ikerketa Zientifikoa, Teknikoa eta Aplikatua <i>Investigación Científica, Técnica y Aplicada</i>	45.193,1	0,4
4	55	Oinarrizko Informazioa eta Estatistikoa <i>Información Básica y Estadística</i>	11.088,0	0,1
4	6	Ekonomia-arauketa Orokorra <i>Regulación Económica de Carácter General</i>	1.277,0	0,0
4	61	Ekonomia-arauketa <i>Regulación Económica</i>	1.220,0	0,0
4	63	Finantza-arauketa <i>Regulación Financiera</i>	57,0	0,0
4	7	Ekoizpen-sektoreen Arautze Ekonomikoa <i>Regulación Económica de Sectores Productivos</i>	112.308,0	1,1
4	71	Nekazaritza, Abeltzaintza eta Arrantza <i>Agricultura, Ganadería y Pesca</i>	64.184,5	0,6
4	72	Industria <i>Industria</i>	13.174,4	0,1
4	75	Turismoa <i>Turismo</i>	9.185,2	0,1
4	76	Merkataritza <i>Comercio</i>	25.763,9	0,2
4	9	Beste Adm. Publiko batzuekiko finantza-harremanak <i>Relaciones Financieras con otras Admones. Pública</i>	82.901,7	0,8
4	91	Euskal Alor Publikoarekiko finantza-harremanak <i>Relaciones Financieras con el Sector Público Vasc</i>	82.901,7	0,8
6		<b>INBERTSIO ERREALAK</b> <b>INVERSIONES REALES</b>	<b>505.642,3</b>	<b>4,8</b>
6	1	Zerbitzu Orokorrak <i>Servicios de Carácter General</i>	29.241,3	0,3
6	11	Jaurilaritzaren eta E.A.E.aren Goi Mailako Zuztza <i>Alta Dirección de la Com. Autónoma y del Gobierno</i>	388,4	0,0
6	12	Administrazio Orokorra <i>Administración General</i>	20.599,6	0,2
6	13	Kanpo Harremanak <i>Relaciones Exteriores</i>	13,8	0,0
6	14	Justizia <i>Justicia</i>	8.239,5	0,1
6	2	Herri Babesa eta Herritarren Segurtasuna <i>Protección Civil y Seguridad Ciudadana</i>	17.361,5	0,2
6	22	Herri Segurtasuna eta Babesa <i>Seguridad y Protección Civil</i>	17.361,5	0,2
6	3	Gizarte Segurtasuna, Babesa eta Sustapena <i>Seguridad, Protección y Promoción Social</i>	548,5	0,0

KAPITULUA CAPITULO	FUNTZIOA FUNCION		2015	% GUZTIRA % TOTAL
6	31	Gizarte Segurtasuna eta Babesa <i>Seguridad y Protección Social</i>	498,5	0,0
6	32	Gizarte Sustapena <i>Promoción Social</i>	50,0	0,0
6	4	Izaera Sozialeko Ondasun Publikoen Ekoizpena <i>Producción de Bienes Públicos de Carácter Social</i>	88.557,2	0,8
6	41	Osasuna <i>Sanidad</i>	2.168,4	0,0
6	42	Hezkuntza <i>Educación</i>	56.321,6	0,5
6	43	Etxebizitza eta Hirigintza <i>Vivienda y Urbanismo</i>	26.634,6	0,3
6	44	Gizarte Ongizatea <i>Bienestar Comunitario</i>	2.580,5	0,0
6	45	Kultura <i>Cultura</i>	200,0	0,0
6	46	Komunitate eta Gizarte Zerbitzuak <i>Otros Servicios Comunitarios y Sociales</i>	150,0	0,0
6	47	Euskararen Sustapena <i>Promoción del Euskera</i>	502,1	0,0
6	5	Ekonomiazko Ondasun Publikoen Ekoizpena <i>Producción Bienes Públicos de Carácter Económico</i>	366.157,0	3,4
6	51	Oinarriko Azpiegiturak eta Garraioa <i>Infraestructuras Básicas y Transportes</i>	365.579,1	3,4
6	52	Komunikazioak <i>Comunicaciones</i>	400,0	0,0
6	54	Ikerketa Zientifikoa, Teknikoa eta Aplikatua <i>Investigación Científica, Técnica y Aplicada</i>	20,0	0,0
6	55	Oinarriko Informazioa eta Estatistikoa <i>Información Básica y Estadística</i>	157,9	0,0
6	6	Ekonomia-arauketa Orokorra <i>Regulación Económica de Carácter General</i>	1.742,1	0,0
6	61	Ekonomia-arauketa <i>Regulación Económica</i>	1.742,1	0,0
6	7	Ekoizpen-sektoreen Arautze Ekonomikoa <i>Regulación Económica de Sectores Productivos</i>	2.034,7	0,0
6	71	Nekazaritza, Abeltzaintza eta Arrantza <i>Agricultura, Ganadería y Pesca</i>	164,4	0,0
6	72	Industria <i>Industria</i>	1.395,3	0,0
6	75	Turismoa <i>Turismo</i>	475,0	0,0
7		<b>KAPITAL ERAGIKETETAKO TRANSF. ETA DIRULAGUNTZAK</b> <b>TRANSFERENCIAS Y SUBVENCIONES OPERACIONES CAPITAL</b>	<b>608.291,4</b>	<b>5,7</b>
7	1	Zerbitzu Orokorrak <i>Servicios de Carácter General</i>	69.987,0	0,7
7	11	Jaurlaritzaren eta E.A.E.aren Goi Mailako Zuztza <i>Alta Dirección de la Com. Autónoma y del Gobierno</i>	524,5	0,0
7	12	Administrazio Orokorra <i>Administración General</i>	39.250,0	0,4
7	13	Kanpo Harremanak <i>Relaciones Exteriores</i>	30.212,5	0,3
7	3	Gizarte Segurtasuna, Babesa eta Sustapena <i>Seguridad, Protección y Promoción Social</i>	2.001,8	0,0
7	31	Gizarte Segurtasuna eta Babesa <i>Seguridad y Protección Social</i>	165,3	0,0
7	32	Gizarte Sustapena <i>Promoción Social</i>	1.836,5	0,0
7	4	Izaera Sozialeko Ondasun Publikoen Ekoizpena <i>Producción de Bienes Públicos de Carácter Social</i>	142.044,3	1,3
7	41	Osasuna <i>Sanidad</i>	47.657,0	0,4
7	42	Hezkuntza <i>Educación</i>	37.586,1	0,4


MILA / MILES

KAPITULUA CAPITULO	FUNTZIOA FUNCION		2015	% GUZTIRA % TOTAL
7	43	Etebizitza eta Hirigintza <i>Vivienda y Urbanismo</i>	38.234,1	0,4
7	44	Gizarte Ongizatea <i>Bienestar Comunitario</i>	3.825,4	0,0
7	45	Kultura <i>Cultura</i>	14.398,2	0,1
7	47	Euskararen Sustapena <i>Promoción del Euskera</i>	343,5	0,0
7	5	Ekonomiazko Ondasun Publikoen Ekoizpena <i>Producción Bienes Públicos de Carácter Económico</i>	336.468,9	3,2
7	51	Oinarrizko Azpiegiturak eta Garraioa <i>Infraestructuras Básicas y Transportes</i>	171.329,6	1,6
7	52	Komunikazioak <i>Comunicaciones</i>	6.614,3	0,1
7	54	Ikerketa Zientifikoa, Teknikoa eta Aplikatua <i>Investigación Científica, Técnica y Aplicada</i>	158.525,0	1,5
7	6	Ekonomia-arauketa Orokorra <i>Regulación Económica de Carácter General</i>	1.488,0	0,0
7	63	Finantza-arauketa <i>Regulación Financiera</i>	1.488,0	0,0
7	7	Ekoizpen-sektoreen Arautze Ekonomikoa <i>Regulación Económica de Sectores Productivos</i>	56.301,6	0,5
7	71	Nekazaritza, Abeltzaintza eta Arrantza <i>Agricultura, Ganadería y Pesca</i>	34.995,5	0,3
7	72	Industria <i>Industria</i>	14.529,8	0,1
7	73	Energia <i>Energía</i>	230,3	0,0
7	75	Turismoa <i>Turismo</i>	666,0	0,0
7	76	Merkataritza <i>Comercio</i>	5.880,0	0,1
<b>8</b>		<b>FINANTZA-AKTIBOEN GEHIKUNTZA AUMENTO DE ACTIVOS FINANCIEROS</b>	<b>95.903,9</b>	<b>0,9</b>
8	1	Zerbitzu Orokorrak <i>Servicios de Carácter General</i>	10.790,9	0,1
8	11	Jaurilaritzaren eta E.A.E.aren Goi Mailako Zuztza <i>Alta Dirección de la Com. Autónoma y del Gobierno</i>	79,2	0,0
8	12	Administrazio Orokorra <i>Administración General</i>	10.591,7	0,1
8	14	Justizia <i>Justicia</i>	120,0	0,0
8	2	Herri Babesa eta Herritarren Segurtasuna <i>Protección Civil y Seguridad Ciudadana</i>	4.568,8	0,0
8	22	Herri Segurtasuna eta Babesa <i>Seguridad y Protección Civil</i>	4.568,8	0,0
8	3	Gizarte Segurtasuna, Babesa eta Sustapena <i>Seguridad, Protección y Promoción Social</i>	75,2	0,0
8	31	Gizarte Segurtasuna eta Babesa <i>Seguridad y Protección Social</i>	75,2	0,0
8	4	Izaera Sozialeko Ondasun Publikoen Ekoizpena <i>Producción de Bienes Públicos de Carácter Social</i>	2.242,8	0,0
8	41	Osasuna <i>Sanidad</i>	150,0	0,0
8	42	Hezkuntza <i>Educación</i>	2.000,0	0,0
8	44	Gizarte Ongizatea <i>Bienestar Comunitario</i>	40,0	0,0
8	45	Kultura <i>Cultura</i>	52,8	0,0
8	5	Ekonomiazko Ondasun Publikoen Ekoizpena <i>Producción Bienes Públicos de Carácter Económico</i>	5.237,6	0,0
8	51	Oinarrizko Azpiegiturak eta Garraioa <i>Infraestructuras Básicas y Transportes</i>	4.000,0	0,0

MILA / MILES

KAPITULUA CAPITULO	FUNTZIOA FUNCION		2015	% GUZTIRA % TOTAL
8	54	Ikerketa Zientifikoa, Teknikoa eta Aplikatua <i>Investigación Científica, Técnica y Aplicada</i>	1.237,6	0,0
8	6	Ekonomia-arauketa Orokorra <i>Regulación Económica de Carácter General</i>	50,0	0,0
8	61	Ekonomia-arauketa <i>Regulación Económica</i>	50,0	0,0
8	7	ekoizpen-sektoreen Arautze Ekonomikoa <i>Regulación Económica de Sectores Productivos</i>	72.938,6	0,7
8	72	Industria <i>Industria</i>	56.383,5	0,5
8	75	Turismoa <i>Turismo</i>	627,8	0,0
8	76	Merkataritza <i>Comercio</i>	15.927,2	0,1
9		<b>FINANTZA-PASIBOEN GUTXITZEA</b> <b>DISMINUCIÓN DE PASIVOS FINANCIEROS</b>	<b>711.326,0</b>	<b>6,7</b>
9	0	Zor Publikoa <i>Deuda Pública</i>	711.000,0	6,7
9	01	Zor Publikoa <i>Deuda Pública</i>	711.000,0	6,7
9	4	Izaera Sozialeko Ondasun Publikoen Ekoizpena <i>Producción de Bienes Públicos de Carácter Social</i>	326,0	0,0
9	42	Hezkuntza <i>Educación</i>	326,0	0,0
		<b>GUZTIRA TOTAL</b>	<b>10.638.959,0</b>	<b>100</b>









Administrazio Orokorra  
Administración General

SEK. ETA KAPITULUEN ARABERAKO LABURP. - GASTUA  
RESUMEN POR SECCIÓN Y CAPÍTULO - GASTO

ORGANIKOA / ORGANICA

EKONOMIKOA / ECONOMICA

FUNTZIONALA / FUNCIONAL

MILA / MILES

SEKZIOA SECCION		GUZTIRA TOTAL	KAPITULUAK CAPITULOS							
			1 Langile gastuak Gastos de personal	2 Funtzion. gastuak Gastos funciona.	3 Finantza gastuak Gastos financie.	4 Transf. aruntak Transfe. corrientes	6 Inbertsio errealak Inversio. reales	7 Kapital transf. Transfe. capital	8 F-aktiboen gehikuntza Aumento act.finan.	9 F-pasiboen gutxitzea Dism. pas. financier.
00	Legebiltzarra Parlamento	28.048				27.648		400		
01	Lehendakaritza Presidencia del Gobierno	106.505	9.228	8.614		23.969	402	64.212	79	
02	Herri Adm.Just. Adm.Pú.Justicia	225.117	124.112	56.008	6	35.711	9.069		212	
03	Ek.Garap.Lehiak Des.Econ.Compe.	431.995	24.943	12.674		140.276	2.435	177.491	74.176	
04	Enplegua; G.P. Empleo y P.S.	1.070.236	29.377	21.957	5.375	946.855	27.183	39.414	75	
05	Ogasuna eta Finantzak Hacienda y Finanzas	97.693	24.879	55.634	85	12.365	3.177	1.503	50	
06	Hezk.Hizk.P.Kul Educac.P.L.Cul.	2.798.848	1.210.205	160.633	86	1.305.934	57.044	62.568	2.053	326
07	Segurtasuna Seguridad	616.729	473.933	103.324	36	17.098	17.769		4.569	
08	Osasuna Salud	3.395.785	46.470	2.779.322	1	520.016	2.168	47.657	150	
09	Ingur.Lur.Pol. MÁPT	670.185	13.585	23.392	57	85.301	368.160	175.651	4.040	
51	Lan Harremanen Kontseilua Con.Rel.Labora.	2.367				2.339		27		
52	Ekon.G. A.Batz. C. Econó. Soc.V	1.334				1.321		13		
53	Kooperat. G. K. Con.Sup.Coope.	893				884		8		
54	HKEE TVCP	7.254				7.154		100		
55	Datu Bab.E.Bule A.V.Prot Datos	1.336				1.324		12		
90	Zor Publikoa Deuda Pública	989.517		86	278.431					711.000
95	Erak.Baliab./K. Rec.Com.Instit.	82.902				82.902				
99	Hainbat Sail Diversos Departamentos	112.217	4.685	38.950		612	18.235	39.235	10.500	
	<b>GUZTIRA TOTAL</b>	<b>10.638.959</b>	<b>1.961.417</b>	<b>3.260.593</b>	<b>284.077</b>	<b>3.211.709</b>	<b>505.642</b>	<b>608.291</b>	<b>95.904</b>	<b>711.326</b>



Administrazio Orokorra  
Administración General

SEKZIO/KAPITULEN ARABERAKO LABURP. - GASTUA  
RESUMEN POR SECCIÓN; CAPÍTULO - GASTO

ORGANIKOA / ORGANICA		EKONOMIKOA / ECONOMICA		FUNTZIONALA / FUNCIONAL	
SEKZIOA SECCION	KAPITULUA CAPITULO			2015	% GUZTIRA % TOTAL
00		<b>LEGEBILTZARRA PARLAMENTO</b>		<b>28.048,1</b>	<b>0,3</b>
00	4	Gastu arruntetarako transf. eta dirulaguntzak <i>Transferencias y subvenciones gastos corrientes</i>		27.648,1	0,3
00	7	Kapital eragiketetako transf. eta dirulaguntzak <i>Transferencias y subvenciones operaciones capital</i>		400,0	0,0
01		<b>JAURLARITZAREN LEHENDAKARITZA PRESIDENCIA DEL GOBIERNO</b>		<b>106.505,0</b>	<b>1,0</b>
01	1	Langile-gastuak <i>Gastos de personal</i>		9.228,0	0,1
01	2	Funtzionamendu-gastuak <i>Gastos de funcionamiento</i>		8.613,8	0,1
01	4	Gastu arruntetarako transf. eta dirulaguntzak <i>Transferencias y subvenciones gastos corrientes</i>		23.969,3	0,2
01	6	Inbertsio errealak <i>Inversiones reales</i>		402,2	0,0
01	7	Kapital eragiketetako transf. eta dirulaguntzak <i>Transferencias y subvenciones operaciones capital</i>		64.212,5	0,6
01	8	Finantza-aktiboen gehikuntza <i>Aumento de activos financieros</i>		79,2	0,0
02		<b>HERRI ADMINISTRAZIOA ETA JUSTIZIA ADMINISTRACIÓN PÚBLICA Y JUSTICIA</b>		<b>225.117,0</b>	<b>2,1</b>
02	1	Langile-gastuak <i>Gastos de personal</i>		124.111,6	1,2
02	2	Funtzionamendu-gastuak <i>Gastos de funcionamiento</i>		56.007,5	0,5
02	3	Finantza-gastuak <i>Gastos financieros</i>		6,0	0,0
02	4	Gastu arruntetarako transf. eta dirulaguntzak <i>Transferencias y subvenciones gastos corrientes</i>		35.710,7	0,3
02	6	Inbertsio errealak <i>Inversiones reales</i>		9.069,5	0,1
02	8	Finantza-aktiboen gehikuntza <i>Aumento de activos financieros</i>		211,7	0,0
03		<b>EKONOMIAREN GARAPENA ETA LEHIAKORTASUNA DESARROLLO ECONÓMICO Y COMPETITIVIDAD</b>		<b>431.995,0</b>	<b>4,1</b>
03	1	Langile-gastuak <i>Gastos de personal</i>		24.943,3	0,2
03	2	Funtzionamendu-gastuak <i>Gastos de funcionamiento</i>		12.673,9	0,1
03	4	Gastu arruntetarako transf. eta dirulaguntzak <i>Transferencias y subvenciones gastos corrientes</i>		140.276,0	1,3
03	6	Inbertsio errealak <i>Inversiones reales</i>		2.434,7	0,0
03	7	Kapital eragiketetako transf. eta dirulaguntzak <i>Transferencias y subvenciones operaciones capital</i>		177.490,9	1,7
03	8	Finantza-aktiboen gehikuntza <i>Aumento de activos financieros</i>		74.176,2	0,7
04		<b>ENPLEGUA ETA GIZARTE POLITIKAK EMPLEO Y POLÍTICAS SOCIALES</b>		<b>1.070.236,0</b>	<b>10,1</b>
04	1	Langile-gastuak <i>Gastos de personal</i>		29.376,8	0,3
04	2	Funtzionamendu-gastuak <i>Gastos de funcionamiento</i>		21.956,9	0,2
04	3	Finantza-gastuak <i>Gastos financieros</i>		5.374,8	0,1
04	4	Gastu arruntetarako transf. eta dirulaguntzak <i>Transferencias y subvenciones gastos corrientes</i>		946.855,1	8,9
04	6	Inbertsio errealak <i>Inversiones reales</i>		27.183,1	0,3

MILA / MILES

MILA / MILES

SEKZIOA SECCIÓN	KAPITULUA CAPÍTULO		2015	% GUZTIRA % TOTAL
04	7	Kapital eragiketetako transf. eta dirulaguntzak <i>Transferencias y subvenciones operaciones capital</i>	39.414,1	0,4
04	8	Finantza-aktiboen gehikuntza <i>Aumento de activos financieros</i>	75,2	0,0
<b>05</b>		<b>OGASUNA ETA FINANTZAK HACIENDA Y FINANZAS</b>	<b>97.693,0</b>	<b>0,9</b>
05	1	Langile-gastuak <i>Gastos de personal</i>	24.878,9	0,2
05	2	Funtzionamendu-gastuak <i>Gastos de funcionamiento</i>	55.633,9	0,5
05	3	Finantza-gastuak <i>Gastos financieros</i>	85,0	0,0
05	4	Gastu arruntetarako transf. eta dirulaguntzak <i>Transferencias y subvenciones gastos corrientes</i>	12.365,0	0,1
05	6	Inbertsio errealak <i>Inversiones reales</i>	3.177,1	0,0
05	7	Kapital eragiketetako transf. eta dirulaguntzak <i>Transferencias y subvenciones operaciones capital</i>	1.503,0	0,0
05	8	Finantza-aktiboen gehikuntza <i>Aumento de activos financieros</i>	50,0	0,0
<b>06</b>		<b>HEZKUNTZA, HIZKUNTZA POLITIKA ETA KULTURA EDUCACIÓN, POLÍTICA LINGÜÍSTICA Y CULTURA</b>	<b>2.798.848,0</b>	<b>26,3</b>
06	1	Langile-gastuak <i>Gastos de personal</i>	1.210.204,9	11,4
06	2	Funtzionamendu-gastuak <i>Gastos de funcionamiento</i>	160.632,7	1,5
06	3	Finantza-gastuak <i>Gastos financieros</i>	86,0	0,0
06	4	Gastu arruntetarako transf. eta dirulaguntzak <i>Transferencias y subvenciones gastos corrientes</i>	1.305.934,1	12,3
06	6	Inbertsio errealak <i>Inversiones reales</i>	57.043,7	0,5
06	7	Kapital eragiketetako transf. eta dirulaguntzak <i>Transferencias y subvenciones operaciones capital</i>	62.567,8	0,6
06	8	Finantza-aktiboen gehikuntza <i>Aumento de activos financieros</i>	2.052,8	0,0
06	9	Finantza-pasiboen gutxitzea <i>Disminución de pasivos financieros</i>	326,0	0,0
<b>07</b>		<b>SEGURTASUNA SEGURIDAD</b>	<b>616.729,0</b>	<b>5,8</b>
07	1	Langile-gastuak <i>Gastos de personal</i>	473.932,7	4,5
07	2	Funtzionamendu-gastuak <i>Gastos de funcionamiento</i>	103.324,1	1,0
07	3	Finantza-gastuak <i>Gastos financieros</i>	36,0	0,0
07	4	Gastu arruntetarako transf. eta dirulaguntzak <i>Transferencias y subvenciones gastos corrientes</i>	17.098,1	0,2
07	6	Inbertsio errealak <i>Inversiones reales</i>	17.769,3	0,2
07	8	Finantza-aktiboen gehikuntza <i>Aumento de activos financieros</i>	4.568,8	0,0
<b>08</b>		<b>OSASUNA SALUD</b>	<b>3.395.785,0</b>	<b>31,9</b>
08	1	Langile-gastuak <i>Gastos de personal</i>	46.470,3	0,4
08	2	Funtzionamendu-gastuak <i>Gastos de funcionamiento</i>	2.779.322,0	26,1
08	3	Finantza-gastuak <i>Gastos financieros</i>	1,0	0,0
08	4	Gastu arruntetarako transf. eta dirulaguntzak <i>Transferencias y subvenciones gastos corrientes</i>	520.016,3	4,9
08	6	Inbertsio errealak <i>Inversiones reales</i>	2.168,4	0,0

MILA / MILES

SEKZIOA SECCION	KAPITULUA CAPITULO		2015	% GUZTIRA % TOTAL
08	7	Kapital eragiketetako transf. eta dirulaguntzak <i>Transferencias y subvenciones operaciones capital</i>	47.657,0	0,4
08	8	Finantza-aktiboen gehikuntza <i>Aumento de activos financieros</i>	150,0	0,0
<b>09</b>		<b>INGURUMENA ETA LURRALDE POLITIKA MEDIO AMBIENTE Y POLÍTICA TERRITORIAL</b>	<b>670.185,0</b>	<b>6,3</b>
09	1	Langile-gastuak <i>Gastos de personal</i>	13.584,8	0,1
09	2	Funtzionamendu-gastuak <i>Gastos de funcionamiento</i>	23.392,2	0,2
09	3	Finantza-gastuak <i>Gastos financieros</i>	56,8	0,0
09	4	Gastu arruntetarako transf. eta dirulaguntzak <i>Transferencias y subvenciones gastos corrientes</i>	85.300,6	0,8
09	6	Inbertsio errealak <i>Inversiones reales</i>	368.159,6	3,5
09	7	Kapital eragiketetako transf. eta dirulaguntzak <i>Transferencias y subvenciones operaciones capital</i>	175.651,1	1,7
09	8	Finantza-aktiboen gehikuntza <i>Aumento de activos financieros</i>	4.040,0	0,0
<b>51</b>		<b>LAN HARREMANEN KONTSEILUA CONSEJO DE RELACIONES LABORALES</b>	<b>2.366,5</b>	<b>0,0</b>
51	4	Gastu arruntetarako transf. eta dirulaguntzak <i>Transferencias y subvenciones gastos corrientes</i>	2.339,3	0,0
51	7	Kapital eragiketetako transf. eta dirulaguntzak <i>Transferencias y subvenciones operaciones capital</i>	27,3	0,0
<b>52</b>		<b>EUSKADIKO EKONOMIA ETA GIZARTE ARAZOET. BATZORDEA CONSEJO ECONÓMICO Y SOCIAL VASCO</b>	<b>1.333,5</b>	<b>0,0</b>
52	4	Gastu arruntetarako transf. eta dirulaguntzak <i>Transferencias y subvenciones gastos corrientes</i>	1.320,6	0,0
52	7	Kapital eragiketetako transf. eta dirulaguntzak <i>Transferencias y subvenciones operaciones capital</i>	13,0	0,0
<b>53</b>		<b>EUSKADIKO KOOPERATIBEN GOREN KONTSEILUA CONSEJO SUPERIOR DE COOPERATIVAS DE EUSKADI</b>	<b>892,5</b>	<b>0,0</b>
53	4	Gastu arruntetarako transf. eta dirulaguntzak <i>Transferencias y subvenciones gastos corrientes</i>	884,2	0,0
53	7	Kapital eragiketetako transf. eta dirulaguntzak <i>Transferencias y subvenciones operaciones capital</i>	8,3	0,0
<b>54</b>		<b>HERRI KONTUEN EUSKAL EPAITEGIA TRIBUNAL VASCO DE CUENTAS PÚBLICAS</b>	<b>7.253,9</b>	<b>0,1</b>
54	4	Gastu arruntetarako transf. eta dirulaguntzak <i>Transferencias y subvenciones gastos corrientes</i>	7.153,9	0,1
54	7	Kapital eragiketetako transf. eta dirulaguntzak <i>Transferencias y subvenciones operaciones capital</i>	100,0	0,0
<b>55</b>		<b>DATUAK BABESTEKO EUSKAL BULEGOA AGENCIA VASCA DE PROTECCIÓN DE DATOS</b>	<b>1.335,7</b>	<b>0,0</b>
55	4	Gastu arruntetarako transf. eta dirulaguntzak <i>Transferencias y subvenciones gastos corrientes</i>	1.324,2	0,0
55	7	Kapital eragiketetako transf. eta dirulaguntzak <i>Transferencias y subvenciones operaciones capital</i>	11,6	0,0
<b>90</b>		<b>ZOR PUBLIKOA DEUDA PÚBLICA</b>	<b>989.517,4</b>	<b>9,3</b>
90	2	Funtzionamendu-gastuak <i>Gastos de funcionamiento</i>	86,4	0,0
90	3	Finantza-gastuak <i>Gastos financieros</i>	278.431,0	2,6
90	9	Finantza-pasiboen gutxitzea <i>Disminución de pasivos financieros</i>	711.000,0	6,7
<b>95</b>		<b>ERAKUNDEEN BALIABIDEAK ETA KONPROMISOAK RECURSOS Y COMPROMISOS INSTITUCIONALES</b>	<b>82.901,7</b>	<b>0,8</b>
95	4	Gastu arruntetarako transf. eta dirulaguntzak <i>Transferencias y subvenciones gastos corrientes</i>	82.901,7	0,8
<b>99</b>		<b>HAINBAT SAIL DIVERSOS DEPARTAMENTOS</b>	<b>112.216,7</b>	<b>1,1</b>

MILA / MILES

SEKZIOA SECCION	KAPITULUA CAPITULO		2015	% GUZTIRA % TOTAL
99	1	Langile-gastuak <i>Gastos de personal</i>	4.685,3	0,0
99	2	Funtzionamendu-gastuak <i>Gastos de funcionamiento</i>	38.949,8	0,4
99	4	Gastu arruntetarako transf. eta dirulaguntzak <i>Transferencias y subvenciones gastos corrientes</i>	612,0	0,0
99	6	Inbertsio errealak <i>Inversiones reales</i>	18.234,7	0,2
99	7	Kapital eragiketetako transf. eta dirulaguntzak <i>Transferencias y subvenciones operaciones capital</i>	39.235,0	0,4
99	8	Finantza-aktibo gehikuntza <i>Aumento de activos financieros</i>	10.500,0	0,1
		<b>GUZTIRA TOTAL</b>	<b>10.638.959,0</b>	<b>100</b>

Administrazio Orokorra  
Administración General

SEK./AZPIKONTZEPTUEN ARABERAKO LABURP. - GASTUA  
RESUMEN POR SECCIÓN; SUBCONCEPTO - GASTO

ORGANIKOA / ORGANICA		EKONOMIKOA / ECONOMICA		FUNTZIONALA / FUNCIONAL	
SEKZIOA SECCION	AZPIKONTZEP. SUBCONCEPTO			2015	% GUZTIRA % TOTAL
00		<b>LEGEBILTZARRA PARLAMENTO</b>		<b>28.048,1</b>	<b>0,3</b>
00	4	Gastu arruntetarako transf. eta dirulaguntzak <i>Transferencias y subvenciones gastos corrientes</i>		27.648,1	0,3
00	41	EAE SP-ri eta EAE AP-KES sailkatutako erakundeei <i>Al SP CAE y a entidades clasificadas AP-SEC CAE</i>		27.648,1	0,3
00	418	EAE AP-KES sailkatut. EAE SP ez diren erakundeei <i>A entidades no SP CAE, clasificadas AP-SEC CAE</i>		27.648,1	0,3
00	41811	Aurrekont.EAEren orokorretan dituzten ZPEei <i>A EEDDPP cuyos Pptos. se incorporan en Grales.CAE</i>		27.648,1	0,3
00	7	Kapital eragiketarako transf. eta dirulaguntzak <i>Transferencias y subvenciones operaciones capital</i>		400,0	0,0
00	71	EAE SP-ri eta EAE AP-KES sailkatutako erakundeei <i>Al SP CAE y a entidades clasificadas AP-SEC CAE</i>		400,0	0,0
00	718	EAE AP-KES sailkatut. EAE SP ez diren erakundeei <i>A entidades no SP CAE, clasificadas AP-SEC CAE</i>		400,0	0,0
00	71811	Aurrekont.EAEren orokorretan dituzten ZPEei <i>A EEDDPP cuyos Pptos. se incorporan en Grales.CAE</i>		400,0	0,0
01		<b>JAURLARITZAREN LEHENDAKARITZA PRESIDENCIA DEL GOBIERNO</b>		<b>106.505,0</b>	<b>1,0</b>
01	1	Langile-gastuak <i>Gastos de personal</i>		9.228,0	0,1
01	10	Goi-karguak <i>Altos cargos</i>		1.436,4	0,0
01	100	Goi-karguen ordainsariak <i>Retribuciones de Altos Cargos</i>		1.436,4	0,0
01	10000	Goi-karguen ordainsariak <i>Retribuciones de Altos Cargos</i>		1.436,4	0,0
01	11	Behin-behineko langileak <i>Personal eventual</i>		1.142,0	0,0
01	110	Behin-behineko langileen ordainsariak <i>Retribuciones del personal eventual</i>		1.142,0	0,0
01	11000	Behin-behineko langileen ordainsariak <i>Retribuciones del personal eventual</i>		1.142,0	0,0
01	12	Funtzionarioak <i>Funcionarios</i>		3.727,5	0,0
01	120	Funtzionarioen ordainsariak <i>Retribuciones de funcionarios</i>		3.727,5	0,0
01	12000	Funtzionarioen ordainsariak <i>Retribuciones de funcionarios</i>		3.727,5	0,0
01	13	Lan-legepekoak <i>Laborales</i>		359,7	0,0
01	130	Lan-legepeko langile finkoen ordainsariak <i>Retribuciones de personal laboral fijo</i>		359,7	0,0
01	13000	Lan-legepeko langile finkoen ordainsariak <i>Retribuciones de personal laboral fijo</i>		359,7	0,0
01	14	Bestelako langileak <i>Otro personal</i>		326,7	0,0
01	140	Bestelako langileriaren ordainsariak <i>Retribuciones de otro personal</i>		326,7	0,0
01	14000	Bestelako langileriaren ordainsariak <i>Retribuciones de otro personal</i>		326,7	0,0
01	16	Kuotak, prestazioak eta gizarte-gastuak <i>Cuotas, prestaciones y gastos sociales</i>		2.235,7	0,0
01	160	Erakundearen konturako kotizazio sozialak <i>Cotizaciones sociales a cargo de la entidad</i>		1.515,4	0,0
01	16000	Erakundearen konturako kotizazio sozialak <i>Cotizaciones sociales a cargo de la entidad</i>		1.515,4	0,0

MILA / MILES

SEKZIOA SECCION	AZPIKONTZER SUBCONCEPTO		2015	% GUZTIRA % TOTAL
01	161	Indemnitzazioa, Gizarte-prestazioak <i>Indemnizaciones, Prestaciones Sociales</i>	639,1	0,0
01	16101	Indemnitzazioak <i>Indemnizaciones</i>	639,1	0,0
01	162	Bestelako gastu sozialak <i>Otros gastos sociales</i>	81,1	0,0
01	16201	Langileriaren prestakuntza eta hobekuntza <i>Formación y perfeccionamiento del personal</i>	50,0	0,0
01	16211	Gizarte ekintza <i>Acción social</i>	31,1	0,0
01	2	Funtzionamendu-gastuak <i>Gastos de funcionamiento</i>	8.613,8	0,1
01	21	Alokairuak eta kanonak <i>Arrendamientos y cánones</i>	107,2	0,0
01	212	Eraikuntzak <i>Construcciones</i>	52,0	0,0
01	21200	Eraikuntzak <i>Construcciones</i>	52,0	0,0
01	214	Altzariak <i>Mobiliario</i>	5,2	0,0
01	21400	Altzariak <i>Mobiliario</i>	5,2	0,0
01	216	Garraio-elementuak <i>Elementos de transporte</i>	50,0	0,0
01	21600	Garraio-elementuak <i>Elementos de transporte</i>	50,0	0,0
01	22	Konponketak eta zainketak <i>Reparaciones y conservación</i>	510,0	0,0
01	222	Eraikuntzak <i>Construcciones</i>	346,0	0,0
01	22200	Eraikuntzak <i>Construcciones</i>	346,0	0,0
01	223	Instalazio teknikoak, makineria eta tresneria <i>Instalaciones técnicas, maquinaria y utillaje</i>	100,0	0,0
01	22301	Instalazio teknikoak eta bestelako instalazioak <i>Instalaciones técnicas y otras instalaciones</i>	100,0	0,0
01	224	Altzariak <i>Mobiliario</i>	34,0	0,0
01	22400	Altzariak <i>Mobiliario</i>	34,0	0,0
01	225	Informazio prozesuetako ekipoa <i>Equipos para procesos de información</i>	30,0	0,0
01	22500	Informazio prozesuetako ekipoa <i>Equipos para procesos de información</i>	30,0	0,0
01	23	Kanpoko beste zerbitzu batzuk <i>Otros servicios exteriores</i>	7.927,7	0,1
01	232	Profesional independenteen zerbitzuak <i>Servicios de profesionales independientes</i>	659,0	0,0
01	23201	Profesional independenteen zerbitzuak <i>Servicios de profesionales independientes</i>	659,0	0,0
01	233	Garraioa <i>Transportes</i>	14,9	0,0
01	23300	Garraioa <i>Transportes</i>	14,9	0,0
01	236	Komunik. inst., publizitat. eta harreman publikoak <i>Comunicación institucional, publicidad y rela.pu.</i>	725,1	0,0
01	23601	Erakunde-komunikazioa, publizitatea <i>Comunicación institucional, publicidad</i>	596,7	0,0
01	23611	Protokolo eta ordezkapen jarduerak <i>Atenciones protocolarias y representativas</i>	128,3	0,0
01	237	Hornidurak <i>Suministros</i>	366,6	0,0
01	23701	Energia elektrikoa <i>Energía eléctrica</i>	126,7	0,0



MILA / MILES

SEKZIOA SECCION	AZPIKONTZEP. SUBCONCEPTO		2015	% GUZTIRA % TOTAL
01	23711	Ura <i>Agua</i>	9,0	0,0
01	23721	Gasa <i>Gas</i>	97,5	0,0
01	23741	Jantziak, uniformeak eta lenteria <i>Vestuario, uniformes y lencería</i>	15,0	0,0
01	23751	Elikagaiak <i>Productos alimenticios</i>	29,0	0,0
01	23761	Farmazi produktuak eta hemoderibatuak <i>Productos farmacéuticos y hemoderivados</i>	1,2	0,0
01	23799	Bestelako hornidurak <i>Otros suministros</i>	88,2	0,0
01	238	Kanpoko beste zerbitzu batzuk <i>Otros servicios exteriores</i>	6.162,1	0,1
01	23801	Bulegoko materiala <i>Material de oficina</i>	59,4	0,0
01	23802	Prentsa, aldizkariak, liburuak eta argitalpenak <i>Prensa, revistas, libros y otras publicaciones</i>	33,5	0,0
01	23811	Garbiketa eta higieena <i>Limpieza y aseo</i>	351,5	0,0
01	23821	Segurtasuna <i>Seguridad</i>	77,7	0,0
01	23831	Lokomozioa eta egonaldi-gastuak <i>Locomoción y gastos de estancia</i>	856,8	0,0
01	23851	Komunikazio telefonikoak, informatikoak eta telem. <i>Comunicaciones telefónicas, informáticas y telemá.</i>	99,3	0,0
01	23855	Posta-komunikazioak <i>Comunicaciones postales</i>	1,5	0,0
01	23856	Mezularitza <i>Mensajería</i>	2,0	0,0
01	23861	Aplikazio informatikoen mantenimendua eta ustiap. <i>Mante. y explotación de aplicaciones informáticas</i>	281,9	0,0
01	23880	Beste zerb. batz. EAEko AP-KES sailkat. erak. esk. <i>O. serv. prestad. por entidad. clasif. AP-SEC CAE</i>	989,3	0,0
01	23881	Argitalpenak eta argitalpenen banaketa <i>Edición y distribución de publicaciones</i>	72,4	0,0
01	23882	Bilerak, hitzaldiak eta ikastaroak <i>Reuniones, conferencias y cursos</i>	294,2	0,0
01	23899	Bestelako zerbitzuak <i>Otros servicios</i>	3.042,8	0,0
01	24	Kanpotik eskainitako osasun-zerbitzuak <i>Servicios exteriores de carácter sanitario</i>	1,3	0,0
01	242	EAEko Erak.-Adm.aren kanpokoek eskainitakoak <i>Prestados por entidades fuera de la Admón.Ins. CAE</i>	1,3	0,0
01	24299	Bestelako osasun-zerbitzuak <i>Otros servicios sanitarios</i>	1,3	0,0
01	28	Bestelako gastuak <i>Otros gastos</i>	67,7	0,0
01	281	Zergak <i>Tributos</i>	67,7	0,0
01	28199	Bestelako zergak <i>Otros impuestos</i>	67,7	0,0
01	4	Gastu arruntetarako transf. eta dirulaguntzak <i>Transferencias y subvenciones gastos corrientes</i>	23.969,3	0,2
01	41	EAE SP-ri eta EAE AP-KES sailkatutako erakundeei <i>A/ SP CAE y a entidades clasificadas AP-SEC CAE</i>	15.037,3	0,1
01	412	Erakunde autonomoi <i>A Organismos Autónomos</i>	5.003,0	0,0
01	41201	Erakunde autonomo administratiboei <i>A Organismos Autónomos Administrativos</i>	5.003,0	0,0
01	413	Zuzenbide pribatuko erakunde publikoei <i>A Entes Públicos de Derecho Privado</i>	9.854,3	0,1
01	41301	EAEko AP-KES gisa sailkatutako ZPEPei <i>A EPDP, clasificados AP-SEC de la CAE</i>	9.854,3	0,1

MILA / MILES

SEKZIOA SECCION	AZPIKONTZER SUBCONCEPTO		2015	% GUZTIRA % TOTAL
01	418	EAE AP-KES sailkatut. EAE SP ez diren erakundeei <i>A entidades no SP CAE, clasificadas AP-SEC CAE</i>	180,0	0,0
01	41801	UPV/EHU Euskal Herriko Unibertsitateari <i>A la Universidad del País Vasco UPV/EHU</i>	180,0	0,0
01	42	Foru-Aldundi eta EAEko Toki-Erakundeei <i>A Diputaciones Forales y Entidades Locales del PV</i>	300,0	0,0
01	422	EAEko toki-erakundeei <i>A Entidades Locales del País Vasco</i>	300,0	0,0
01	42201	Udalerriei <i>A Municipios</i>	300,0	0,0
01	44	Atzerriera egindakoak <i>Al exterior</i>	648,5	0,0
01	441	Atzerriko Alor Publikoari <i>Al Sector Público exterior</i>	510,0	0,0
01	44199	Nazioart. antolak. eta kanp. SPko beste erak. batzuei <i>A org. intern. y a otras entidades SP exterior</i>	510,0	0,0
01	445	Atzerriko Alor Pribatuari <i>Al sector privado exterior</i>	138,5	0,0
01	44500	Atzerriko Alor Pribatuari <i>Al sector privado exterior</i>	138,5	0,0
01	45	Enpresa, familia eta IAGE-ei <i>A empresas, familias e ISFL</i>	7.983,5	0,1
01	452	Bestelako enpresei <i>A otras empresas</i>	4,5	0,0
01	45200	Bestelako enpresei <i>A otras empresas</i>	4,5	0,0
01	453	Familiei <i>A familias</i>	2.092,9	0,0
01	45301	Familiei <i>A familias</i>	333,9	0,0
01	45302	Familiei, gizarte-laguntzaren prestazioengatik <i>A familias, por prestaciones de asistencia social</i>	257,9	0,0
01	45352	Kalte-ord. eta arauzko emate bakarrak. Osasun-lag <i>Indemniz. y entregas únicas reg. asist. sanitaria</i>	1.501,0	0,0
01	454	Irabazi-asmorik gabeko erakundeei <i>A instituciones sin fines de lucro</i>	5.886,1	0,1
01	45401	Fundazioei <i>A fundaciones</i>	54,0	0,0
01	45499	Irabazi-asmorik gabeko beste erak. batzuei <i>A otras instituciones sin fines de lucro</i>	5.832,1	0,1
01	6	Inbertsio errealak <i>Inversiones reales</i>	402,2	0,0
01	62	Bestelako inbertsioak <i>Otras inversiones</i>	399,2	0,0
01	622	Eraikuntzak <i>Construcciones</i>	158,0	0,0
01	62201	Eraikuntzak <i>Construcciones</i>	158,0	0,0
01	623	Instalazio teknikoak, makinak, tresnak eta beste <i>Instalaciones técnicas, maquinaria, utillaje y o.</i>	58,7	0,0
01	62301	Instalazio teknikoak <i>Instalaciones técnicas</i>	55,7	0,0
01	62321	Tresneria <i>Utillaje</i>	3,0	0,0
01	624	Altzariak <i>Mobiliario</i>	45,4	0,0
01	62401	Altzariak <i>Mobiliario</i>	45,4	0,0
01	625	Informazio prozesuetako ekipoa <i>Equipos para procesos de información</i>	47,1	0,0
01	62501	Informazio prozesuetako ekipoa <i>Equipos para procesos de información</i>	47,1	0,0
01	629	Beste ibilgetu material batzuetako inbertsioak <i>Inversiones en otro inmovilizado material</i>	90,0	0,0

SEKZIOA SECCION	AZPIKONTZEP. SUBCONCEPTO		2015	% GUZTIRA % TOTAL
01	62901	Segurtasun ekipoak eta elementuak <i>Equipos y elementos de seguridad</i>	90,0	0,0
01	63	Inbertsio ukiezinak <i>Inversiones intangibles</i>	3,0	0,0
01	632	Aplikazio informatikoak <i>Aplicaciones informáticas</i>	3,0	0,0
01	63201	Aplikazio informatikoak <i>Aplicaciones informáticas</i>	3,0	0,0
01	7	Kapital eragiketako transf. eta dirulaguntzak <i>Transferencias y subvenciones operaciones capital</i>	64.212,5	0,6
01	71	EAE SP-ri eta EAE AP-KES sailkatutako erakundeei <i>Al SP CAE y a entidades clasificadas AP-SEC CAE</i>	30.172,5	0,3
01	713	Zuzenbide pribatuko erakunde publikoei <i>A Entes Públicos de Derecho Privado</i>	30.172,5	0,3
01	71301	EAEko AP-KES gisa sailkatutako ZPEPei <i>A EPDP, clasificados AP-SEC de la CAE</i>	30.172,5	0,3
01	75	Enpresa, familia eta IAGE-ei <i>A empresas, familias e ISFL</i>	34.040,0	0,3
01	754	Irabazi-asmorik gabeko erakundeei <i>A instituciones sin fines de lucro</i>	34.040,0	0,3
01	75491	Irabazi-asmorik gabeko beste erak. batzuei, inb. <i>A otras instituci. sin fines de lucro, inversion.</i>	34.040,0	0,3
01	8	Finantza-aktiboen gehikuntza <i>Aumento de activos financieros</i>	79,2	0,0
01	82	Beste erakunde batzuetako finantza-inbertsioak <i>Inversiones financieras en otras entidades</i>	79,2	0,0
01	824	Langileentzako kredituak <i>Créditos al personal</i>	79,2	0,0
01	82401	Langileentzako kredituak, epe luzera <i>A l/plazo al personal</i>	79,2	0,0
<b>02</b>		<b>HERRI ADMINISTRAZIOA ETA JUSTIZIA ADMINISTRACIÓN PÚBLICA Y JUSTICIA</b>	<b>225.117,0</b>	<b>2,1</b>
02	1	Langile-gastuak <i>Gastos de personal</i>	124.111,6	1,2
02	10	Goi-karguak <i>Altos cargos</i>	1.832,3	0,0
02	100	Goi-karguen ordainsariak <i>Retribuciones de Altos Cargos</i>	1.832,3	0,0
02	10000	Goi-karguen ordainsariak <i>Retribuciones de Altos Cargos</i>	1.832,3	0,0
02	11	Behin-behineko langileak <i>Personal eventual</i>	379,4	0,0
02	110	Behin-behineko langileen ordainsariak <i>Retribuciones del personal eventual</i>	379,4	0,0
02	11000	Behin-behineko langileen ordainsariak <i>Retribuciones del personal eventual</i>	379,4	0,0
02	12	Funtzionarioak <i>Funcionarios</i>	97.022,9	0,9
02	120	Funtzionarioen ordainsariak <i>Retribuciones de funcionarios</i>	92.524,4	0,9
02	12000	Funtzionarioen ordainsariak <i>Retribuciones de funcionarios</i>	92.524,4	0,9
02	122	Funtzionarioak ordezkatzten dituztenen ordainsariak <i>Retribuc.del personal que sustituye a funcionarios</i>	4.428,1	0,0
02	12200	Funtzionarioak ordezkatzten dituztenen ordainsariak <i>Retribuc.del personal que sustituye a funcionarios</i>	4.428,1	0,0
02	123	Lan-pilaketarengatiko bitarteko funtzion. ordain. <i>Retribuciones per. func. interino acumula. tareas</i>	70,3	0,0
02	12300	Lan-pilaketarengatiko bitarteko funtzion. ordain. <i>Retribuciones per. func. interino acumula. tareas</i>	70,3	0,0
02	13	Lan-legepekoak <i>Laborales</i>	8.612,1	0,1
02	130	Lan-legepeko langile finkoen ordainsariak <i>Retribuciones de personal laboral fijo</i>	7.551,3	0,1

MILA / MILES

SEKZIOA SECCION	AZPIKONTZER SUBCONCEPTO		2015	% GUZTIRA % TOTAL
02	13000	Lan-legepeko langile finkoen ordainsariak <i>Retribuciones de personal laboral fijo</i>	7.551,3	0,1
02	131	Aldi baterako lan-legepeko langileen ordainsariak <i>Retribuciones del personal laboral temporal</i>	151,1	0,0
02	13100	Aldi baterako lan-legepeko langileen ordainsariak <i>Retribuciones del personal laboral temporal</i>	151,1	0,0
02	132	Lan-legepekoak ordezkatzten dituztenen ordainsariak <i>Retr.del personal que sustituye a personal laboral</i>	909,7	0,0
02	13200	Lan-legepekoak ordezkatzten dituztenen ordainsariak <i>Retr.del personal que sustituye a personal laboral</i>	909,7	0,0
02	14	Bestelako langileak <i>Otro personal</i>	900,0	0,0
02	140	Bestelako langileriaren ordainsariak <i>Retribuciones de otro personal</i>	900,0	0,0
02	14000	Bestelako langileriaren ordainsariak <i>Retribuciones de otro personal</i>	900,0	0,0
02	16	Kuotak, prestazioak eta gizarte-gastuak <i>Cuotas, prestaciones y gastos sociales</i>	15.364,9	0,1
02	160	Erakundearen konturako kotizazio sozialak <i>Cotizaciones sociales a cargo de la entidad</i>	14.836,9	0,1
02	16000	Erakundearen konturako kotizazio sozialak <i>Cotizaciones sociales a cargo de la entidad</i>	14.836,9	0,1
02	162	Bestelako gastu sozialak <i>Otros gastos sociales</i>	528,0	0,0
02	16201	Langileriaren prestakuntza eta hobekuntza <i>Formación y perfeccionamiento del personal</i>	468,0	0,0
02	16211	Gizarte ekintza <i>Acción social</i>	60,0	0,0
02	2	Funtzionamendu-gastuak <i>Gastos de funcionamiento</i>	56.007,5	0,5
02	21	Alokairuak eta kanonak <i>Arrendamientos y cánones</i>	518,3	0,0
02	212	Eraikuntzak <i>Construcciones</i>	18,3	0,0
02	21200	Eraikuntzak <i>Construcciones</i>	18,3	0,0
02	218	Kanonak <i>Cánones</i>	500,0	0,0
02	21800	Kanonak <i>Cánones</i>	500,0	0,0
02	22	Konponketak eta zainketak <i>Reparaciones y conservación</i>	3.282,9	0,0
02	222	Eraikuntzak <i>Construcciones</i>	1.856,0	0,0
02	22200	Eraikuntzak <i>Construcciones</i>	1.856,0	0,0
02	223	Instalazio teknikoak, makineria eta tresneria <i>Instalaciones técnicas, maquinaria y utillaje</i>	260,2	0,0
02	22301	Instalazio teknikoak eta bestelako instalazioak <i>Instalaciones técnicas y otras instalaciones</i>	205,0	0,0
02	22311	Makineria <i>Maquinaria</i>	26,5	0,0
02	22321	Tresneria <i>Utillaje</i>	28,8	0,0
02	224	Altzariak <i>Mobiliario</i>	292,8	0,0
02	22400	Altzariak <i>Mobiliario</i>	292,8	0,0
02	225	Informazio prozesuetako ekipoa <i>Equipos para procesos de información</i>	706,5	0,0
02	22500	Informazio prozesuetako ekipoa <i>Equipos para procesos de información</i>	706,5	0,0
02	226	Garraio-elementuak <i>Elementos de transporte</i>	4,9	0,0

SEKZIOA SECCION	AZPIKONTZEP. SUBCONCEPTO		2015	% GUZTIRA % TOTAL
02	22600	Garraio-elementuak <i>Elementos de transporte</i>	4,9	0,0
02	227	Bestelako ibilgetu materiala <i>Otro inmovilizado material</i>	162,4	0,0
02	22700	Bestelako ibilgetu materiala <i>Otro inmovilizado material</i>	162,4	0,0
02	23	Kanpoko beste zerbitzu batzuk <i>Otros servicios exteriores</i>	52.111,2	0,5
02	232	Profesional independenteen zerbitzuak <i>Servicios de profesionales independientes</i>	340,0	0,0
02	23202	Abokatuak, prokuradoreak eta epaiketa-kostuak <i>Abogados, procuradores y costas judiciales</i>	340,0	0,0
02	233	Garraioa <i>Transportes</i>	204,1	0,0
02	23300	Garraioa <i>Transportes</i>	204,1	0,0
02	234	Aseguru-sariak <i>Primas de seguros</i>	3,0	0,0
02	23400	Aseguru-sariak <i>Primas de seguros</i>	3,0	0,0
02	236	Komunik. inst., publizitat. eta harreman publikoak <i>Comunicación institucional, publicidad y rela.pú.</i>	18,2	0,0
02	23601	Erakunde-komunikazioa, publizitatea <i>Comunicación institucional, publicidad</i>	14,7	0,0
02	23611	Protokolo eta ordezkapen jarduerak <i>Atenciones protocolarias y representativas</i>	3,5	0,0
02	237	Hornidurak <i>Suministros</i>	2.904,3	0,0
02	23701	Energia elektrikoa <i>Energía eléctrica</i>	2.066,9	0,0
02	23711	Ura <i>Agua</i>	132,5	0,0
02	23721	Gasa <i>Gas</i>	110,6	0,0
02	23741	Jantziak, uniformeak eta lentzeria <i>Vestuario, uniformes y lencería</i>	9,9	0,0
02	23751	Elkagaiak <i>Productos alimenticios</i>	177,6	0,0
02	23755	Ikasmateriala <i>Material didáctico</i>	25,0	0,0
02	23761	Farmazi produktuak eta hemoderibatuenak <i>Productos farmacéuticos y hemoderivados</i>	120,8	0,0
02	23762	Osasungintzako tresneria eta lanabes txikiak <i>Instrumental y pequeño utillaje sanitario</i>	28,1	0,0
02	23763	Kontsumitzeko eta birjartzeko osasun-gaiak <i>Material sanitario para consumo y reposición</i>	127,1	0,0
02	23771	Tresnak eta erremintak <i>Útiles, herramientas</i>	0,5	0,0
02	23799	Bestelako hornidurak <i>Otros suministros</i>	105,3	0,0
02	238	Kanpoko beste zerbitzu batzuk <i>Otros servicios exteriores</i>	48.641,6	0,5
02	23801	Bulegoko materiala <i>Material de oficina</i>	1.192,5	0,0
02	23802	Prentsa, aldizkariak, liburuak eta argitalpenak <i>Prensa, revistas, libros y otras publicaciones</i>	97,9	0,0
02	23811	Garbiketa eta higieena <i>Limpieza y aseo</i>	2.798,8	0,0
02	23821	Segurtasuna <i>Seguridad</i>	3.396,2	0,0
02	23831	Lokomozioa eta egonaldi-gastuak <i>Locomoción y gastos de estancia</i>	358,4	0,0
02	23851	Komunikazio telefonikoak, informatikoak eta telem. <i>Comunicaciones telefónicas, informáticas y telemá.</i>	1.960,2	0,0

MILA / MILES

SEKZIOA SECCION	AZPIKONTZER SUBCONCEPTO		2015	% GUZTIRA % TOTAL
02	23855	Posta-komunikazioak <i>Comunicaciones postales</i>	1.801,0	0,0
02	23856	Mezularitza <i>Mensajería</i>	92,2	0,0
02	23861	Aplikazio informatikoen mantenimendua eta ustiap. <i>Mante. y explotación de aplicaciones informáticas</i>	7.763,0	0,1
02	23880	Beste zerb. batz. EAEko AP-KES sailkat. erak. esk. <i>O. serv. prestad. por entidad. clasif. AP-SEC CAE</i>	9.834,0	0,1
02	23881	Argitalpenak eta argitalpenen banaketa <i>Edición y distribución de publicaciones</i>	8,0	0,0
02	23882	Bilerak, hitzaldiak eta ikastaroak <i>Reuniones, conferencias y cursos</i>	71,5	0,0
02	23899	Bestelako zerbitzuak <i>Otros servicios</i>	19.267,9	0,2
02	24	Kanpotik eskainitako osasun-zerbitzuak <i>Servicios exteriores de carácter sanitario</i>	70,6	0,0
02	242	EAEko Erak.-Adm.aren kanpokoek eskainitakoak <i>Prestados por entidades fuera de la Admón. Ins. CAE</i>	70,6	0,0
02	24299	Bestelako osasun-zerbitzuak <i>Otros servicios sanitarios</i>	70,6	0,0
02	28	Bestelako gastuak <i>Otros gastos</i>	24,5	0,0
02	281	Zergak <i>Tributos</i>	12,5	0,0
02	28199	Bestelako zergak <i>Otros impuestos</i>	12,5	0,0
02	282	Beste hainbat gastu <i>Diversos gastos</i>	12,0	0,0
02	28289	Bestelako ezohiko gastuak <i>Otros gastos excepcionales</i>	12,0	0,0
02	3	Finantza-gastuak <i>Gastos financieros</i>	6,0	0,0
02	38	Bestelako finantza-gastuak <i>Otros gastos financieros</i>	6,0	0,0
02	381	Berandutze-interesak <i>Intereses de demora</i>	6,0	0,0
02	38100	Berandutze-interesak <i>Intereses de demora</i>	6,0	0,0
02	4	Gastu arruntetarako transf. eta dirulaguntzak <i>Transferencias y subvenciones gastos corrientes</i>	35.710,7	0,3
02	41	EAE SP-ri eta EAE AP-KES sailkatutako erakundeei <i>A/ SP CAE y a entidades clasificadas AP-SEC CAE</i>	19.389,1	0,2
02	412	Erakunde autonomoei <i>A Organismos Autónomos</i>	19.389,1	0,2
02	41201	Erakunde autonomo administratiboei <i>A Organismos Autónomos Administrativos</i>	19.389,1	0,2
02	42	Foru-Aldundi eta EAEko Toki-Erakundeei <i>A Diputaciones Forales y Entidades Locales del PV</i>	500,0	0,0
02	422	EAEko toki-erakundeei <i>A Entidades Locales del País Vasco</i>	500,0	0,0
02	42201	Udalerriei <i>A Municipios</i>	500,0	0,0
02	45	Enpresa, familia eta IAGE-ei <i>A empresas, familias e ISFL</i>	15.821,5	0,1
02	453	Familiei <i>A familias</i>	198,0	0,0
02	45301	Familiei <i>A familias</i>	198,0	0,0
02	454	Irabazi-asmorik gabeko erakundeei <i>A instituciones sin fines de lucro</i>	694,0	0,0
02	45401	Fundazioei <i>A fundaciones</i>	553,0	0,0
02	45499	Irabazi-asmorik gabeko beste erak. batzuei <i>A otras instituciones sin fines de lucro</i>	141,0	0,0

SEKZIOA SECCION	AZPIKONTZEP. SUBCONCEPTO		2015	% GUZTIRA % TOTAL
02	455	Hezkuntza-iturak eta bestelako gizarte-prestazioa <i>Conciertos educativos y otras prestacio. sociales</i>	14.929,5	0,1
02	45521	Bestelako gizarte-prestazioak <i>Otras prestaciones sociales</i>	14.929,5	0,1
02	6	Inbertsio errealak <i>Inversiones reales</i>	9.069,5	0,1
02	62	Bestelako inbertsioak <i>Otras inversiones</i>	4.234,3	0,0
02	622	Eraikuntzak <i>Construcciones</i>	2.340,3	0,0
02	62281	Aribideko eraikuntzak <i>Construcciones en curso</i>	2.340,3	0,0
02	623	Instalazio teknikoak, makinak, tresnak eta beste <i>Instalaciones técnicas, maquinaria, utillaje y o.</i>	367,4	0,0
02	62301	Instalazio teknikoak <i>Instalaciones técnicas</i>	360,0	0,0
02	62311	Makinaria <i>Maquinaria</i>	4,0	0,0
02	62321	Tresneria <i>Utillaje</i>	3,4	0,0
02	624	Altzariak <i>Mobiliario</i>	219,0	0,0
02	62401	Altzariak <i>Mobiliario</i>	219,0	0,0
02	625	Informazio prozesuetako ekipoa <i>Equipos para procesos de información</i>	1.307,5	0,0
02	62501	Informazio prozesuetako ekipoa <i>Equipos para procesos de información</i>	1.307,5	0,0
02	63	Inbertsio ukiezinak <i>Inversiones intangibles</i>	4.835,2	0,0
02	632	Aplikazio informatikoak <i>Aplicaciones informáticas</i>	4.835,2	0,0
02	63201	Aplikazio informatikoak <i>Aplicaciones informáticas</i>	4.054,7	0,0
02	63281	Ibilgetze ukiezinatarako aurrerakinak <i>Anticipos para inmobilizaciones intangibles</i>	780,5	0,0
02	8	Finantza-aktiboen gehikuntza <i>Aumento de activos financieros</i>	211,7	0,0
02	82	Beste erakunde batzuetako finantza-inbertsioak <i>Inversiones financieras en otras entidades</i>	211,7	0,0
02	824	Langileentzako kredituak <i>Créditos al personal</i>	211,7	0,0
02	82401	Langileentzako kredituak, epe luzera <i>A l/plazo al personal</i>	211,7	0,0
<b>03</b>		<b>EKONOMIAREN GARAPENA ETA LEHIAKORTASUNA DESARROLLO ECONÓMICO Y COMPETITIVIDAD</b>	<b>431.995,0</b>	<b>4,1</b>
03	1	Langile-gastuak <i>Gastos de personal</i>	24.943,3	0,2
03	10	Goi-karguak <i>Altos cargos</i>	1.293,5	0,0
03	100	Goi-karguen ordainsariak <i>Retribuciones de Altos Cargos</i>	1.293,5	0,0
03	10000	Goi-karguen ordainsariak <i>Retribuciones de Altos Cargos</i>	1.293,5	0,0
03	11	Behin-behineko langileak <i>Personal eventual</i>	388,5	0,0
03	110	Behin-behineko langileen ordainsariak <i>Retribuciones del personal eventual</i>	388,5	0,0
03	11000	Behin-behineko langileen ordainsariak <i>Retribuciones del personal eventual</i>	388,5	0,0
03	12	Funtzionarioak <i>Funcionarios</i>	17.581,4	0,2
03	120	Funtzionarioen ordainsariak <i>Retribuciones de funcionarios</i>	17.581,4	0,2

MILA / MILES

SEKZIOA SECCION	AZPIKONTZER SUBCONCEPTO		2015	% GUZTIRA % TOTAL
03	12000	Funtzionarioen ordainsariak <i>Retribuciones de funcionarios</i>	17.581,4	0,2
03	13	Lan-legepekoak <i>Laborales</i>	969,1	0,0
03	130	Lan-legepeko langile finkoen ordainsariak <i>Retribuciones de personal laboral fijo</i>	969,1	0,0
03	13000	Lan-legepeko langile finkoen ordainsariak <i>Retribuciones de personal laboral fijo</i>	969,1	0,0
03	16	Kuotak, prestazioak eta gizarte-gastuak <i>Cuotas, prestaciones y gastos sociales</i>	4.710,9	0,0
03	160	Erakundearen konturako kotizazio sozialak <i>Cotizaciones sociales a cargo de la entidad</i>	4.648,9	0,0
03	16000	Erakundearen konturako kotizazio sozialak <i>Cotizaciones sociales a cargo de la entidad</i>	4.648,9	0,0
03	162	Bestelako gastu sozialak <i>Otros gastos sociales</i>	62,0	0,0
03	16201	Langileriaren prestakuntza eta hobekuntza <i>Formación y perfeccionamiento del personal</i>	51,0	0,0
03	16211	Gizarte ekintza <i>Acción social</i>	11,0	0,0
03	2	Funtzionamendu-gastuak <i>Gastos de funcionamiento</i>	12.673,9	0,1
03	21	Alokairuak eta kanonak <i>Arrendamientos y cánones</i>	55,0	0,0
03	212	Eraikuntzak <i>Construcciones</i>	55,0	0,0
03	21200	Eraikuntzak <i>Construcciones</i>	55,0	0,0
03	22	Konponketak eta zainketak <i>Reparaciones y conservación</i>	124,0	0,0
03	223	Instalazio teknikoak, makineria eta tresneria <i>Instalaciones técnicas, maquinaria y utillaje</i>	1,3	0,0
03	22321	Tresneria <i>Utillaje</i>	1,3	0,0
03	224	Altzariak <i>Mobiliario</i>	4,2	0,0
03	22400	Altzariak <i>Mobiliario</i>	4,2	0,0
03	226	Garraio-elementuak <i>Elementos de transporte</i>	118,5	0,0
03	22600	Garraio-elementuak <i>Elementos de transporte</i>	118,5	0,0
03	23	Kanpoko beste zerbitzu batzuk <i>Otros servicios exteriores</i>	12.462,4	0,1
03	232	Profesional independenteen zerbitzuak <i>Servicios de profesionales independientes</i>	68,5	0,0
03	23201	Profesional independenteen zerbitzuak <i>Servicios de profesionales independientes</i>	63,5	0,0
03	23202	Abokatuak, prokuradoreak eta epaiketa-kostuak <i>Abogados, procuradores y costas judiciales</i>	5,0	0,0
03	233	Garraioa <i>Transportes</i>	7,7	0,0
03	23300	Garraioa <i>Transportes</i>	7,7	0,0
03	236	Komunik. inst., publizitat. eta harreman publikoak <i>Comunicación institucional, publicidad y rela.pu.</i>	1.393,6	0,0
03	23601	Erakunde-komunikazioa, publizitatea <i>Comunicación institucional, publicidad</i>	1.387,6	0,0
03	23611	Protokolo eta ordezkapen jarduerak <i>Atenciones protocolarias y representativas</i>	6,0	0,0
03	237	Hornidurak <i>Suministros</i>	132,2	0,0
03	23701	Energia elektrikoa <i>Energía eléctrica</i>	8,5	0,0



SEKZIOA SECCION	AZPIKONTZER. SUBCONCEPTO		2015	% GUZTIRA % TOTAL
03	23711	Ura Agua	3,0	0,0
03	23731	Erregaiak Combustibles	60,0	0,0
03	23741	Jantziak, uniformeak eta lenteria Vestuario, uniformes y lencería	2,1	0,0
03	23751	Elikagaiak Productos alimenticios	1,0	0,0
03	23761	Farmazi produktuak eta hemoderibatuak Productos farmacéuticos y hemoderivados	0,7	0,0
03	23771	Tresnak eta erremintak Útiles, herramientas	2,0	0,0
03	23799	Bestelako hornidurak Otros suministros	55,0	0,0
03	238	Kanpoko beste zerbitzu batzuk Otros servicios exteriores	10.860,5	0,1
03	23801	Bulegoko materiala Material de oficina	47,3	0,0
03	23802	Prentsa, aldizkariak, liburuak eta argitalpenak Prensa, revistas, libros y otras publicaciones	74,8	0,0
03	23811	Garbiketa eta higieena Limpieza y aseo	5,5	0,0
03	23831	Lokomozioa eta egonaldi-gastuak Locomoción y gastos de estancia	684,8	0,0
03	23851	Komunikazio telefonikoak, informatikoak eta telem. Comunicaciones telefónicas, informáticas y telemá.	20,0	0,0
03	23855	Posta-komunikazioak Comunicaciones postales	3,0	0,0
03	23856	Mezularitza Mensajería	2,9	0,0
03	23880	Beste zerb. batz. EAEko AP-KES sailkat. erak. esk. O. serv. prestad. por entidad. clasif. AP-SEC CAE	4.044,4	0,0
03	23881	Argitalpenak eta argitalpenen banaketa Edición y distribución de publicaciones	372,0	0,0
03	23882	Bilerak, hitzaldiak eta ikastaroak Reuniones, conferencias y cursos	297,5	0,0
03	23883	Beste adm. publiko batzuk eskaintako zerbitzuak Prestación de servicios por otras Admones. Públi.	965,0	0,0
03	23899	Bestelako zerbitzuak Otros servicios	4.343,3	0,0
03	28	Bestelako gastuak Otros gastos	32,5	0,0
03	282	Beste hainbat gastu Diversos gastos	32,5	0,0
03	28201	Epai edo judizioz kanpoko akordioengatik indemn. Indemniz. por sentencias o acuerdos extrajudicia.	32,5	0,0
03	4	Gastu arruntetarako transf. eta dirulaguntzak Transferencias y subvenciones gastos corrientes	140.276,0	1,3
03	41	EAE SP-ri eta EAE AP-KES sailkatutako erakundeei A I SP CAE y a entidades clasificadas AP-SEC CAE	53.021,9	0,5
03	414	Sozietate publikoei A Sociedades Públicas	40.083,2	0,4
03	41401	EAEko AP-KES gisa sailkatutako Soz. Publikoei A SSPP, clasificadas AP-SEC de la CAE	40.083,2	0,4
03	415	Fundazioei A Fundaciones	11.951,8	0,1
03	41501	EAEko AP-KES gisa sailkatutako fundazioei A Fundaciones, clasificadas AP-SEC de la CAE	11.951,8	0,1
03	418	EAE AP-KES sailkatut. EAE SP ez diren erakundeei A entidades no SP CAE, clasificadas AP-SEC CAE	986,9	0,0
03	41801	UPV/EHU Euskal Herriko Unibertsitateari A la Universidad del País Vasco UPV/EHU	486,9	0,0
03	41831	Enpresei A empresas	150,0	0,0

MILA / MILES

SEKZIOA SECCION	AZPIKONTZER SUBCONCEPTO		2015	% GUZTIRA % TOTAL
03	41841	Fundazioei A fundaciones	350,0	0,0
03	42	Foru-Aldundi eta EAEko Toki-Erakundeei A Diputaciones Forales y Entidades Locales del PV	5.233,4	0,0
03	421	Foru Aldundiei A Diputaciones Forales	3.610,1	0,0
03	42100	Foru Aldundiei A Diputaciones Forales	3.610,1	0,0
03	422	EAEko toki-erakundeei A Entidades Locales del País Vasco	1.623,3	0,0
03	42201	Udalerriei A Municipios	1.623,3	0,0
03	45	Enpresa, familia eta IAGE-ei A empresas, familias e ISFL	82.020,7	0,8
03	451	EAEko SPren partaidetza duten enpresei A empresas participadas por el SP de la CAE	210,0	0,0
03	45100	EAEko SPren partaidetza duten enpresei A empresas participadas por el SP de la CAE	210,0	0,0
03	452	Bestelako enpresei A otras empresas	53.996,5	0,5
03	45200	Bestelako enpresei A otras empresas	53.996,5	0,5
03	453	Familiei A familias	4.114,9	0,0
03	45301	Familiei A familias	4.114,9	0,0
03	454	Irabazi-asmorik gabeko erakundeei A instituciones sin fines de lucro	23.624,3	0,2
03	45401	Fundazioei A fundaciones	6.755,9	0,1
03	45499	Irabazi-asmorik gabeko beste erak. batzuei A otras instituciones sin fines de lucro	16.868,4	0,2
03	455	Hezkuntza-iturak eta bestelako gizarte-prestazioa Conciertos educativos y otras prestacio. sociales	75,0	0,0
03	45521	Bestelako gizarte-prestazioak Otras prestaciones sociales	75,0	0,0
03	6	Inbertsio errealak Inversiones reales	2.434,7	0,0
03	62	Bestelako inbertsioak Otras inversiones	282,4	0,0
03	623	Instalazio teknikoak, makinak, tresnak eta beste Instalaciones técnicas, maquinaria, utillaje y o.	87,4	0,0
03	62301	Instalazio teknikoak Instalaciones técnicas	70,4	0,0
03	62321	Tresneria Utillaje	17,0	0,0
03	624	Altzariak Mobiliario	10,0	0,0
03	62401	Altzariak Mobiliario	10,0	0,0
03	625	Informazio prozesuetako ekipoen Equipos para procesos de información	70,0	0,0
03	62501	Informazio prozesuetako ekipoen Equipos para procesos de información	70,0	0,0
03	626	Garraio-elementuak Elementos de transporte	115,0	0,0
03	62601	Garraio-elementuak Elementos de transporte	115,0	0,0
03	63	Inbertsio ukiezinak Inversiones intangibles	2.152,3	0,0
03	632	Aplikazio informatikoak Aplicaciones informáticas	2.152,3	0,0
03	63201	Aplikazio informatikoak Aplicaciones informáticas	2.152,3	0,0

SEKZIOA SECCION	AZPIKONTZEP. SUBCONCEPTO		2015	% GUZTIRA % TOTAL
03	7	Kapital eragiketetako transf. eta dirulaguntzak <i>Transferencias y subvenciones operaciones capital</i>	177.490,9	1,7
03	71	EAE SP-ri eta EAE AP-KES sailkatutako erakundeei <i>Al SP CAE y a entidades clasificadas AP-SEC CAE</i>	14.906,4	0,1
03	714	Sozietate publikoei <i>A Sociedades Públicas</i>	14.554,8	0,1
03	71401	EAEko AP-KES gisa sailkatutako Soz. Publikoei <i>A SSPP, clasificadas AP-SEC de la CAE</i>	14.554,8	0,1
03	715	Fundazioei <i>A Fundaciones</i>	129,8	0,0
03	71501	EAEko AP-KES gisa sailkatutako fundazioei <i>A Fundaciones, clasificadas AP-SEC de la CAE</i>	129,8	0,0
03	718	EAE AP-KES sailkatut. EAE SP ez diren erakundeei <i>A entidades no SP CAE, clasificadas AP-SEC CAE</i>	221,7	0,0
03	71801	UPV/EHU Euskal Herriko Unibertsitateari <i>A la Universidad del País Vasco UPV/EHU</i>	221,7	0,0
03	72	Foru-Aldundi eta Eaeo Toki-Erakundeei <i>A Diputaciones Forales Y Entidades Locales Del PV</i>	7.761,9	0,1
03	721	Foru Aldundiei <i>A Diputaciones Forales</i>	1.600,0	0,0
03	72100	Foru Aldundiei <i>A Diputaciones Forales</i>	1.600,0	0,0
03	722	EAEko toki-erakundeei <i>A Entidades Locales del País Vasco</i>	6.161,9	0,1
03	72201	Udalerriei <i>A Municipios</i>	6.161,9	0,1
03	73	Espainiako Alor Publikoko erakundeei <i>A entidades del Sector Público Español</i>	100,0	0,0
03	739	Espainiako alor publikoko beste erak. batzuei <i>A otras entidades del Sector Público Español</i>	100,0	0,0
03	73900	Espainiako alor publikoko beste erak. batzuei <i>A otras entidades del Sector Público Español</i>	100,0	0,0
03	75	Enpresa, familia eta IAGE-ei <i>A empresas, familias e ISFL</i>	154.722,6	1,5
03	752	Bestelako enpresei <i>A otras empresas</i>	97.660,7	0,9
03	75201	Bestelako enpresei, inbertsioetarako <i>A otras empresas, para inversiones</i>	97.660,7	0,9
03	754	Irabazi-asmorik gabeko erakundeei <i>A instituciones sin fines de lucro</i>	57.061,8	0,5
03	75401	Fundazioei, inbertsioetarako <i>A fundaciones, para inversiones</i>	51.728,3	0,5
03	75402	Fundazioei, beste eragiketa batzuetarako <i>A fundaciones, para otras operaciones</i>	50,0	0,0
03	75491	Irabazi-asmorik gabeko beste erak. batzuei, inb. <i>A otras instituci. sin fines de lucro, inversion.</i>	5.283,6	0,0
03	8	Finantza-aktiboen gehikuntza <i>Aumento de activos financieros</i>	74.176,2	0,7
03	81	Fin. Inb. EAE AP-KES sailk. EAE SP erakundeetan <i>In. Fin. en ent. SP CAE y ent. clasif. AP-SEC CAE</i>	39.229,7	0,4
03	811	EAEko Alor Publikoko erakundeetako partaidetzak <i>Participaciones en entidades Sector Público CAE</i>	24.559,7	0,2
03	81121	EAE AP-KES sailkatutako ZPEPetan, epe luzera <i>A largo plazo en EPDP, clasificados AP-SEC CAE</i>	20.000,0	0,2
03	81131	EAE AP-KES sailkatutako S.Pub.etan, epe luzera <i>A largo plazo en SSPP, clasificadas AP-SEC CAE</i>	4.432,3	0,0
03	81132	EAE AP-KES ez sailkatutako So.Pu.etan, epe luzera <i>A largo plazo en SSPP, no clasificadas AP-SEC CAE</i>	127,4	0,0
03	818	Fi. In. EAE AP-KES sailk. EAE SP ez diren erakun. <i>Inv. Fin. en Ent. no SP-CAE, clasific. AP-SEC CAE</i>	14.670,0	0,1
03	81801	Partaidetzak <i>Participaciones</i>	14.670,0	0,1
03	82	Beste erakunde batzuetako finantza-inbertsioak <i>Inversiones financieras en otras entidades</i>	34.946,5	0,3

MILA / MILES

SEKZIOA SECCION	AZPIKONTZER SUBCONCEPTO		2015	% GUZTIRA % TOTAL
03	821	Finantza-inbertsioak ondare-tresnetan <i>Inversiones financ. en instrumentos de patrimonio</i>	10.000,0	0,1
03	82149	E/lu-ko beste fina. inb. batzuk ondare-tresnetan <i>Otras inv. financ. a l/p en instr. de patrimonio</i>	10.000,0	0,1
03	823	Kredituak <i>Créditos</i>	24.826,5	0,2
03	82332	Bestelako enpresa pribatuei, epe luzera <i>A l/plazo a otras empresas privadas</i>	24.826,5	0,2
03	824	Langileentzako kredituak <i>Créditos al personal</i>	120,0	0,0
03	82401	Langileentzako kredituak, epe luzera <i>A l/plazo al personal</i>	120,0	0,0
<b>04</b>		<b>ENPLEGUA ETA GIZARTE POLITIKAK EMPLEO Y POLÍTICAS SOCIALES</b>	<b>1.070.236,0</b>	<b>10,1</b>
04	1	Langile-gastuak <i>Gastos de personal</i>	29.376,8	0,3
04	10	Goi-karguak <i>Altos cargos</i>	952,8	0,0
04	100	Goi-karguen ordainsariak <i>Retribuciones de Altos Cargos</i>	952,8	0,0
04	10000	Goi-karguen ordainsariak <i>Retribuciones de Altos Cargos</i>	952,8	0,0
04	11	Behin-behineko langileak <i>Personal eventual</i>	407,2	0,0
04	110	Behin-behineko langileen ordainsariak <i>Retribuciones del personal eventual</i>	407,2	0,0
04	11000	Behin-behineko langileen ordainsariak <i>Retribuciones del personal eventual</i>	407,2	0,0
04	12	Funtzionarioak <i>Funcionarios</i>	21.962,2	0,2
04	120	Funtzionarioen ordainsariak <i>Retribuciones de funcionarios</i>	21.962,2	0,2
04	12000	Funtzionarioen ordainsariak <i>Retribuciones de funcionarios</i>	21.962,2	0,2
04	13	Lan-legepekoak <i>Laborales</i>	1.019,0	0,0
04	130	Lan-legepeko langile finkoen ordainsariak <i>Retribuciones de personal laboral fijo</i>	1.019,0	0,0
04	13000	Lan-legepeko langile finkoen ordainsariak <i>Retribuciones de personal laboral fijo</i>	1.019,0	0,0
04	16	Kuotak, prestazioak eta gizarte-gastuak <i>Cuotas, prestaciones y gastos sociales</i>	5.035,6	0,0
04	160	Erakundearen konturako kotizazio sozialak <i>Cotizaciones sociales a cargo de la entidad</i>	4.975,6	0,0
04	16000	Erakundearen konturako kotizazio sozialak <i>Cotizaciones sociales a cargo de la entidad</i>	4.975,6	0,0
04	162	Bestelako gastu sozialak <i>Otros gastos sociales</i>	60,0	0,0
04	16201	Langileriaren prestakuntza eta hobekuntza <i>Formación y perfeccionamiento del personal</i>	60,0	0,0
04	2	Funtzionamendu-gastuak <i>Gastos de funcionamiento</i>	21.956,9	0,2
04	21	Alokairuak eta kanonak <i>Arrendamientos y cánones</i>	44,3	0,0
04	212	Eraikuntzak <i>Construcciones</i>	44,3	0,0
04	21200	Eraikuntzak <i>Construcciones</i>	44,3	0,0
04	22	Konponketak eta zainketak <i>Reparaciones y conservación</i>	409,2	0,0
04	222	Eraikuntzak <i>Construcciones</i>	287,5	0,0
04	22200	Eraikuntzak <i>Construcciones</i>	287,5	0,0

SEKZIOA SECCION	AZPIKONTZEP. SUBCONCEPTO		2015	% GUZTIRA % TOTAL
04	223	Instalazio teknikoak, makineria eta tresneria <i>Instalaciones técnicas, maquinaria y utillaje</i>	84,5	0,0
04	22301	Instalazio teknikoak eta bestelako instalazioak <i>Instalaciones técnicas y otras instalaciones</i>	84,5	0,0
04	224	Altzariak <i>Mobiliario</i>	1,5	0,0
04	22400	Altzariak <i>Mobiliario</i>	1,5	0,0
04	226	Garraio-elementuak <i>Elementos de transporte</i>	0,8	0,0
04	22600	Garraio-elementuak <i>Elementos de transporte</i>	0,8	0,0
04	227	Bestelako ibilgetu materiala <i>Otro inmovilizado material</i>	35,0	0,0
04	22700	Bestelako ibilgetu materiala <i>Otro inmovilizado material</i>	35,0	0,0
04	23	Kanpoko beste zerbitzu batzuk <i>Otros servicios exteriores</i>	20.918,3	0,2
04	232	Profesional independenteen zerbitzuak <i>Servicios de profesionales independientes</i>	213,9	0,0
04	23201	Profesional independenteen zerbitzuak <i>Servicios de profesionales independientes</i>	213,9	0,0
04	234	Aseguru-sariak <i>Primas de seguros</i>	180,9	0,0
04	23400	Aseguru-sariak <i>Primas de seguros</i>	180,9	0,0
04	236	Komunik. inst., publizitat. eta harreman publikoak <i>Comunicación institucional, publicidad y rela.pú.</i>	410,1	0,0
04	23601	Erakunde-komunikazioa, publizitatea <i>Comunicación institucional, publicidad</i>	398,0	0,0
04	23611	Protokolo eta ordezkapen jarduerak <i>Atenciones protocolarias y representativas</i>	12,1	0,0
04	237	Hornidurak <i>Suministros</i>	111,7	0,0
04	23701	Energia elektrikoa <i>Energía eléctrica</i>	65,4	0,0
04	23711	Ura <i>Agua</i>	3,0	0,0
04	23721	Gasa <i>Gas</i>	14,8	0,0
04	23751	Elikagaiak <i>Productos alimenticios</i>	1,2	0,0
04	23799	Bestelako hornidurak <i>Otros suministros</i>	27,4	0,0
04	238	Kanpoko beste zerbitzu batzuk <i>Otros servicios exteriores</i>	20.001,7	0,2
04	23801	Bulegoko materiala <i>Material de oficina</i>	0,8	0,0
04	23802	Prentsa, aldizkariak, liburuak eta argitalpenak <i>Prensa, revistas, libros y otras publicaciones</i>	25,4	0,0
04	23811	Garbiketa eta higieena <i>Limpieza y aseo</i>	165,5	0,0
04	23821	Segurtasuna <i>Seguridad</i>	328,0	0,0
04	23831	Lokomozioa eta egonaldi-gastuak <i>Locomoción y gastos de estancia</i>	176,6	0,0
04	23851	Komunikazio telefonikoak, informatikoak eta telem. <i>Comunicaciones telefónicas, informáticas y telemá.</i>	13,0	0,0
04	23861	Aplikazio informatikoen mantenimendua eta ustiap. <i>Mante. y explotación de aplicaciones informáticas</i>	223,3	0,0
04	23880	Beste zerb. batz. EAEko AP-KES sailkat. erak. esk. <i>O. serv. prestad. por entidad. clasif. AP-SEC CAE</i>	13.410,3	0,1
04	23881	Argitalpenak eta argitalpenen banaketa <i>Edición y distribución de publicaciones</i>	50,0	0,0

MILA / MILES

SEKZIOA SECCION	AZPIKONTZER SUBCONCEPTO		2015	GUZTIRA % TOTAL
04	23882	Bilerak, hitzaldiak eta ikastaroak <i>Reuniones, conferencias y cursos</i>	118,7	0,0
04	23891	Gizarte-prestaziotzat jotako bestelako zerbitzuak <i>Otros servicios considerados prestaciones sociale</i>	1.619,0	0,0
04	23899	Bestelako zerbitzuak <i>Otros servicios</i>	3.871,1	0,0
04	28	Bestelako gastuak <i>Otros gastos</i>	585,1	0,0
04	281	Zergak <i>Tributos</i>	129,4	0,0
04	28104	Eraikuntza, instalazio eta Obren gaineko Zerga <i>Impto. sobre construc., instala. y obras (ICIO)</i>	68,0	0,0
04	28199	Bestelako zergak <i>Otros impuestos</i>	61,4	0,0
04	282	Beste hainbat gastu <i>Diversos gastos</i>	455,7	0,0
04	28201	Epai edo judizioz kanpoko akordioengatiko indemn. <i>Indemniz. por sentencias o acuerdos extrajudicia.</i>	370,0	0,0
04	28289	Bestelako ezohiko gastuak <i>Otros gastos excepcionales</i>	85,7	0,0
04	3	Finantza-gastuak <i>Gastos financieros</i>	5.374,8	0,1
04	38	Bestelako finantza-gastuak <i>Otros gastos financieros</i>	5.374,8	0,1
04	381	Berandutze-interesak <i>Intereses de demora</i>	171,0	0,0
04	38100	Berandutze-interesak <i>Intereses de demora</i>	171,0	0,0
04	385	Elkartruke eragik. ngatiko gast., finantza erator. <i>Gastos por operac. de intercambios, derivados fin.</i>	5.203,8	0,0
04	38502	Finantza eratorrien beste eragiketengatiko gastua <i>Gastos por otras opera. de derivados financieros</i>	5.203,8	0,0
04	4	Gastu arruntetarako transf. eta dirulaguntzak <i>Transferencias y subvenciones gastos corrientes</i>	946.855,1	8,9
04	41	EAE SP-ri eta EAE AP-KES sailkatutako erakundeei <i>A/ SP CAE y a entidades clasificadas AP-SEC CAE</i>	847.942,2	8,0
04	412	Erakunde autonomoei <i>A Organismos Autónomos</i>	827.123,2	7,8
04	41201	Erakunde autonomo administratiboei <i>A Organismos Autónomos Administrativos</i>	827.123,2	7,8
04	414	Sozietate publikoei <i>A Sociedades Públicas</i>	19.523,4	0,2
04	41401	EAEko AP-KES gisa sailkatutako Soz. Publikoei <i>A SSPP, clasificadas AP-SEC de la CAE</i>	19.523,4	0,2
04	418	EAE AP-KES sailkatut., EAE SP ez diren erakundeei <i>A entidades no SP CAE, clasificadas AP-SEC CAE</i>	1.295,6	0,0
04	41801	UPV/EHU Euskal Herriko Unibertsitateari <i>A la Universidad del País Vasco UPV/EHU</i>	495,6	0,0
04	41831	Enpresei <i>A empresas</i>	800,0	0,0
04	42	Foru-Aldundi eta EAEko Toki-Erakundeei <i>A Diputaciones Forales y Entidades Locales del PV</i>	25.925,6	0,2
04	422	EAEko toki-erakundeei <i>A Entidades Locales del País Vasco</i>	25.925,6	0,2
04	42201	Udalerriei <i>A Municipios</i>	25.805,0	0,2
04	42211	Mankomunitateei <i>A Mancomunidades</i>	111,7	0,0
04	42221	Partzuergoei <i>A Consorcios</i>	8,8	0,0
04	45	Enpresa, familia eta IAGE-ei <i>A empresas, familias e ISFL</i>	72.987,3	0,7
04	452	Bestelako enpresei <i>A otras empresas</i>	761,3	0,0

SEKZIOA SECCION	AZPIKONTZEP. SUBCONCEPTO		2015	% GUZTIRA % TOTAL
04	45200	Bestelako enpresei <i>A otras empresas</i>	761,3	0,0
04	453	Familiei <i>A familias</i>	60.316,9	0,6
04	45301	Familiei <i>A familias</i>	60.316,9	0,6
04	454	Irabazi-asmorik gabeko erakundeei <i>A instituciones sin fines de lucro</i>	10.860,2	0,1
04	45401	Fundazioei <i>A fundaciones</i>	1.047,2	0,0
04	45499	Irabazi-asmorik gabeko beste erak. batzuei <i>A otras instituciones sin fines de lucro</i>	9.813,0	0,1
04	455	Hezkuntza-itunak eta bestelako gizarte-prestazioa <i>Conciertos educativos y otras prestacio. sociales</i>	1.049,0	0,0
04	45521	Bestelako gizarte-prestazioak <i>Otras prestaciones sociales</i>	1.049,0	0,0
04	6	Inbertsio errealak <i>Inversiones reales</i>	27.183,1	0,3
04	62	Bestelako inbertsioak <i>Otras inversiones</i>	26.773,9	0,3
04	621	Lurrak eta ondasun naturalak <i>Terrenos y bienes naturales</i>	8.600,0	0,1
04	62102	Etxebizitzak egiteko lurrak <i>Terrenos para viviendas</i>	2.600,0	0,0
04	62181	Lurren eta ondasun naturalen egokitzapena <i>Adaptación de terrenos y bienes naturales</i>	6.000,0	0,1
04	622	Eraikuntzak <i>Construcciones</i>	17.983,9	0,2
04	62205	Etxebizitzak, garajeak eta eraikin erantsiak <i>Viviendas, garajes, trasteros y construc. anejas</i>	16.477,5	0,2
04	62285	Ibilgetu materialentzako aurrerakinak <i>Anticipos para inmovilizaciones materiales</i>	1.506,4	0,0
04	623	Instalazio teknikoak, makinak, tresnak eta beste <i>Instalaciones técnicas, maquinaria, utillaje y o.</i>	130,0	0,0
04	62301	Instalazio teknikoak <i>Instalaciones técnicas</i>	130,0	0,0
04	625	Informazio prozesuetako ekipoa <i>Equipos para procesos de información</i>	60,0	0,0
04	62501	Informazio prozesuetako ekipoa <i>Equipos para procesos de información</i>	60,0	0,0
04	63	Inbertsio ukiezinak <i>Inversiones intangibles</i>	409,2	0,0
04	632	Aplikazio informatikoak <i>Aplicaciones informáticas</i>	409,2	0,0
04	63201	Aplikazio informatikoak <i>Aplicaciones informáticas</i>	409,2	0,0
04	7	Kapital eragiketako transf. eta dirulaguntzak <i>Transferencias y subvenciones operaciones capital</i>	39.414,1	0,4
04	71	EAE SP-ri eta EAE AP-KES sailkatutako erakundeei <i>AI SP CAE y a entidades clasificadas AP-SEC CAE</i>	11.802,4	0,1
04	714	Sozietate publikoei <i>A Sociedades Públicas</i>	11.101,4	0,1
04	71401	EAEko AP-KES gisa sailkatutako Soz. Publikoei <i>A SSPP, clasificadas AP-SEC de la CAE</i>	11.101,4	0,1
04	718	EAE AP-KES sailkatut. EAE SP ez diren erakundeei <i>A entidades no SP CAE, clasificadas AP-SEC CAE</i>	701,0	0,0
04	71831	Enpresei <i>A empresas</i>	701,0	0,0
04	72	Foru-Aldundi eta Eaeo Toki-Erakundeei <i>A Diputaciones Forales Y Entidades Locales Del PV</i>	4.608,9	0,0
04	722	EAEko toki-erakundeei <i>A Entidades Locales del País Vasco</i>	4.608,9	0,0
04	72201	Udalerriei <i>A Municipios</i>	4.608,9	0,0

MILA / MILES

SEKZIOA SECCION	AZPIKONTZER SUBCONCEPTO		2015	% GUZTIRA % TOTAL
04	75	Enpresa, familia eta IAGE-ei <i>A empresas, familias e ISFL</i>	23.002,8	0,2
04	752	Bestelako enpresei <i>A otras empresas</i>	6.788,2	0,1
04	75201	Bestelako enpresei, inbertsioetarako <i>A otras empresas, para inversiones</i>	6.788,2	0,1
04	753	Familiei <i>A familias</i>	16.176,6	0,2
04	75301	Familiei, inbertsioetarako <i>A familias, para inversiones</i>	16.076,6	0,2
04	75302	Familiei, beste eragiketa batzuetarako <i>A familias, para otras operaciones</i>	100,0	0,0
04	754	Irabazi-asmorik gabeko erakundeei <i>A instituciones sin fines de lucro</i>	38,0	0,0
04	75491	Irabazi-asmorik gabeko beste erak. batzuei, inb. <i>A otras instituci. sin fines de lucro, inversion.</i>	38,0	0,0
04	8	Finantza-aktiboen gehikuntza <i>Aumento de activos financieros</i>	75,2	0,0
04	82	Beste erakunde batzuetako finantza-inbertsioak <i>Inversiones financieras en otras entidades</i>	75,2	0,0
04	824	Langileentzako kredituak <i>Créditos al personal</i>	75,2	0,0
04	82401	Langileentzako kredituak, epe luzera <i>A l/plazo al personal</i>	75,2	0,0
<b>05</b>		<b>OGASUNA ETA FINANTZAK HACIENDA Y FINANZAS</b>	<b>97.693,0</b>	<b>0,9</b>
05	1	Langile-gastuak <i>Gastos de personal</i>	24.878,9	0,2
05	10	Goi-karguak <i>Altos cargos</i>	1.125,5	0,0
05	100	Goi-karguen ordainsariak <i>Retribuciones de Altos Cargos</i>	1.125,5	0,0
05	10000	Goi-karguen ordainsariak <i>Retribuciones de Altos Cargos</i>	1.125,5	0,0
05	11	Behin-behineko langileak <i>Personal eventual</i>	421,5	0,0
05	110	Behin-behineko langileen ordainsariak <i>Retribuciones del personal eventual</i>	421,5	0,0
05	11000	Behin-behineko langileen ordainsariak <i>Retribuciones del personal eventual</i>	421,5	0,0
05	12	Funtzionarioak <i>Funcionarios</i>	15.514,7	0,1
05	120	Funtzionarioen ordainsariak <i>Retribuciones de funcionarios</i>	15.514,7	0,1
05	12000	Funtzionarioen ordainsariak <i>Retribuciones de funcionarios</i>	15.514,7	0,1
05	13	Lan-legepekoak <i>Laborales</i>	1.163,6	0,0
05	130	Lan-legepeko langile finkoen ordainsariak <i>Retribuciones de personal laboral fijo</i>	1.163,6	0,0
05	13000	Lan-legepeko langile finkoen ordainsariak <i>Retribuciones de personal laboral fijo</i>	1.163,6	0,0
05	16	Kuotak, prestazioak eta gizarte-gastuak <i>Cuotas, prestaciones y gastos sociales</i>	6.653,8	0,1
05	160	Erakundearen konturako kotizazio sozialak <i>Cotizaciones sociales a cargo de la entidad</i>	4.180,4	0,0
05	16000	Erakundearen konturako kotizazio sozialak <i>Cotizaciones sociales a cargo de la entidad</i>	4.180,4	0,0
05	162	Bestelako gastu sozialak <i>Otros gastos sociales</i>	2.473,3	0,0
05	16201	Langileriaren prestakuntza eta hobekuntza <i>Formación y perfeccionamiento del personal</i>	60,0	0,0
05	16221	Aseguruak <i>Seguros</i>	2.413,3	0,0



SEKZIOA SECCION	AZPIKONTZEP. SUBCONCEPTO		2015	% GUZTIRA % TOTAL
05	2	Funtzionamendu-gastuak <i>Gastos de funcionamiento</i>	55.633,9	0,5
05	21	Alokairuak eta kanonak <i>Arrendamientos y cánones</i>	224,1	0,0
05	212	Eraikuntzak <i>Construcciones</i>	98,3	0,0
05	21200	Eraikuntzak <i>Construcciones</i>	98,3	0,0
05	213	Instalazio teknikoak, makineria eta tresneria <i>Instalaciones técnicas, maquinaria y utillaje</i>	14,8	0,0
05	21301	Instalazio teknikoak eta bestelako instalazioak <i>Instalaciones técnicas y otras instalaciones</i>	14,8	0,0
05	215	Informazio prozesuetako ekipoa <i>Equipos para procesos de información</i>	3,0	0,0
05	21500	Informazio prozesuetako ekipoa <i>Equipos para procesos de información</i>	3,0	0,0
05	216	Garraio-elementuak <i>Elementos de transporte</i>	14,4	0,0
05	21600	Garraio-elementuak <i>Elementos de transporte</i>	14,4	0,0
05	218	Kanonak <i>Cánones</i>	93,6	0,0
05	21800	Kanonak <i>Cánones</i>	93,6	0,0
05	22	Konponketak eta zainketak <i>Reparaciones y conservación</i>	2.871,1	0,0
05	222	Eraikuntzak <i>Construcciones</i>	1.239,4	0,0
05	22200	Eraikuntzak <i>Construcciones</i>	1.239,4	0,0
05	223	Instalazio teknikoak, makineria eta tresneria <i>Instalaciones técnicas, maquinaria y utillaje</i>	1.471,0	0,0
05	22301	Instalazio teknikoak eta bestelako instalazioak <i>Instalaciones técnicas y otras instalaciones</i>	1.153,6	0,0
05	22311	Makineria <i>Maquinaria</i>	306,7	0,0
05	22321	Tresneria <i>Utillaje</i>	10,7	0,0
05	224	Altzariak <i>Mobiliario</i>	49,0	0,0
05	22400	Altzariak <i>Mobiliario</i>	49,0	0,0
05	226	Garraio-elementuak <i>Elementos de transporte</i>	111,8	0,0
05	22600	Garraio-elementuak <i>Elementos de transporte</i>	111,8	0,0
05	23	Kanpoko beste zerbitzu batzuk <i>Otros servicios exteriores</i>	48.111,7	0,5
05	232	Profesional independenteen zerbitzuak <i>Servicios de profesionales independientes</i>	374,2	0,0
05	23201	Profesional independenteen zerbitzuak <i>Servicios de profesionales independientes</i>	101,9	0,0
05	23211	Informatika aholkularitza eta azter lanak <i>Consultoría y estudios informáticos.</i>	272,3	0,0
05	233	Garraioa <i>Transportes</i>	0,5	0,0
05	23300	Garraioa <i>Transportes</i>	0,5	0,0
05	234	Aseguru-sariak <i>Primas de seguros</i>	1.714,7	0,0
05	23400	Aseguru-sariak <i>Primas de seguros</i>	1.714,7	0,0
05	236	Komunik. inst., publizitat. eta harreman publikoak <i>Comunicación institucional, publicidad y rela.pú.</i>	4,0	0,0

MILA / MILES

SEKZIOA SECCIÓN	AZPIKONTZER SUBCONCEPTO		2015	% GUZTIRA % TOTAL
05	23601	Erakunde-komunikazioa, publizitatea <i>Comunicación institucional, publicidad</i>	3,0	0,0
05	23611	Protokolo eta ordezkapen jarduerak <i>Atenciones protocolarias y representativas</i>	1,0	0,0
05	237	Hornidurak <i>Suministros</i>	2.651,1	0,0
05	23701	Energia elektrikoa <i>Energía eléctrica</i>	2.017,0	0,0
05	23711	Ura <i>Agua</i>	37,0	0,0
05	23721	Gasa <i>Gas</i>	519,4	0,0
05	23741	Jantziak, uniformeak eta lenteria <i>Vestuario, uniformes y lencería</i>	11,5	0,0
05	23799	Bestelako hornidurak <i>Otros suministros</i>	66,2	0,0
05	238	Kanpoko beste zerbitzu batzuk <i>Otros servicios exteriores</i>	43.367,2	0,4
05	23801	Bulegoko materiala <i>Material de oficina</i>	498,0	0,0
05	23802	Prentsa, aldizkariak, liburuak eta argitalpenak <i>Prensa, revistas, libros y otras publicaciones</i>	199,0	0,0
05	23811	Garbiketa eta higieena <i>Limpieza y aseo</i>	3.122,2	0,0
05	23821	Segurtasuna <i>Seguridad</i>	1.653,4	0,0
05	23831	Lokomozioa eta egonaldi-gastuak <i>Locomoción y gastos de estancia</i>	1.121,2	0,0
05	23851	Komunikazio telefonoak, informatikoak eta telem. <i>Comunicaciones telefónicas, informáticas y telemá.</i>	3.690,0	0,0
05	23855	Posta-komunikazioak <i>Comunicaciones postales</i>	1.495,7	0,0
05	23856	Mezularitza <i>Mensajería</i>	973,8	0,0
05	23861	Aplikazio informatikoen mantenimendua eta ustiap. <i>Mante. y explotación de aplicaciones informáticas</i>	21,8	0,0
05	23880	Beste zerb. batz. EAEko AP-KES sailkat. erak. esk. <i>O. serv. prestad. por entidad. clasif. AP-SEC CAE</i>	25.714,6	0,2
05	23881	Argitalpenak eta argitalpenen banaketa <i>Edición y distribución de publicaciones</i>	263,9	0,0
05	23882	Bilerak, hitzaldiak eta ikastaroak <i>Reuniones, conferencias y cursos</i>	12,0	0,0
05	23883	Beste adm. publiko batzuk eskaintako zerbitzuak <i>Prestación de servicios por otras Admones. Públi.</i>	956,2	0,0
05	23899	Bestelako zerbitzuak <i>Otros servicios</i>	3.645,4	0,0
05	28	Bestelako gastuak <i>Otros gastos</i>	4.427,1	0,0
05	281	Zergak <i>Tributos</i>	70,8	0,0
05	28101	Ondasun Higiezinaren gaineko Zerga (OHZ) <i>Impuesto sobre Bienes Inmuebles (IBI)</i>	6,6	0,0
05	28103	Trakzio Mekanikozko Ibilgailuen gaineko Zerga <i>Impuesto sobre Vehículos de Tracción Mecánica</i>	60,0	0,0
05	28199	Bestelako zergak <i>Otros impuestos</i>	4,2	0,0
05	282	Beste hainbat gastu <i>Diversos gastos</i>	4.356,3	0,0
05	28202	Aurreko ekitaldi. bildut. diru-sarreraren itzulketa <i>Devolución ingresos recaudados en ej. anteriores</i>	370,0	0,0
05	28211	Abalen betearazpena <i>Ejecución de avales</i>	3.986,3	0,0
05	3	Finantza-gastuak <i>Gastos financieros</i>	85,0	0,0

MILA / MILES

SEKZIOA SECCION	AZPIKONTZEP. SUBCONCEPTO		2015	% GUZTIRA % TOTAL
05	32	EAEko Sektore Publikoarekiko zorren interesak <i>Intereses de deudas con Sector Público de la CAE</i>	60,0	0,0
05	321	EAEko sektore publikoarekiko zorren interesak <i>Intereses de deudas con Sector Público de la CAE</i>	60,0	0,0
05	32171	Zuzb. pribatuko erak. Publ.ekikoak, epe laburrera <i>A corto plazo con Entes Públicos Derecho Privado</i>	60,0	0,0
05	38	Bestelako finantza-gastuak <i>Otros gastos financieros</i>	25,0	0,0
05	381	Berandutze-interesak <i>Intereses de demora</i>	25,0	0,0
05	38100	Berandutze-interesak <i>Intereses de demora</i>	25,0	0,0
05	4	Gastu arruntetarako transf. eta dirulaguntzak <i>Transferencias y subvenciones gastos corrientes</i>	12.365,0	0,1
05	41	EAE SP-ri eta EAE AP-KES sailkatutako erakundeei <i>Al SP CAE y a entidades clasificadas AP-SEC CAE</i>	12.308,0	0,1
05	412	Erakunde autonomoi <i>A Organismos Autónomos</i>	12.236,0	0,1
05	41201	Erakunde autonomo administratiboei <i>A Organismos Autónomos Administrativos</i>	12.236,0	0,1
05	418	EAE AP-KES sailkatut. EAE SP ez diren erakundeei <i>A entidades no SP CAE, clasificadas AP-SEC CAE</i>	72,0	0,0
05	41851	Irabazi-asmorik gabeko bestelako erakundeei <i>A otras instituciones sin fines de lucro</i>	72,0	0,0
05	45	Enpresa, familia eta IAGE-ei <i>A empresas, familias e ISFL</i>	57,0	0,0
05	454	Irabazi-asmorik gabeko erakundeei <i>A instituciones sin fines de lucro</i>	57,0	0,0
05	45499	Irabazi-asmorik gabeko beste erak. batzuei <i>A otras instituciones sin fines de lucro</i>	57,0	0,0
05	6	Inbertsio errealak <i>Inversiones reales</i>	3.177,1	0,0
05	62	Bestelako inbertsioak <i>Otras inversiones</i>	1.535,0	0,0
05	622	Eraikuntzak <i>Construcciones</i>	300,0	0,0
05	62281	Aribideko eraikuntzak <i>Construcciones en curso</i>	300,0	0,0
05	623	Instalazio teknikoak, makinak, tresnak eta beste <i>Instalaciones técnicas, maquinaria, utillaje y o.</i>	855,0	0,0
05	62301	Instalazio teknikoak <i>Instalaciones técnicas</i>	350,0	0,0
05	62311	Makinaria <i>Maquinaria</i>	255,0	0,0
05	62321	Tresneria <i>Utillaje</i>	250,0	0,0
05	624	Altzariak <i>Mobiliario</i>	150,0	0,0
05	62401	Altzariak <i>Mobiliario</i>	150,0	0,0
05	625	Informazio prozesuetako ekipoa <i>Equipos para procesos de información</i>	30,0	0,0
05	62501	Informazio prozesuetako ekipoa <i>Equipos para procesos de información</i>	30,0	0,0
05	626	Garraio-elementuak <i>Elementos de transporte</i>	200,0	0,0
05	62601	Garraio-elementuak <i>Elementos de transporte</i>	200,0	0,0
05	63	Inbertsio ukiezinak <i>Inversiones intangibles</i>	1.642,1	0,0
05	632	Aplikazio informatikoak <i>Aplicaciones informáticas</i>	1.642,1	0,0
05	63201	Aplikazio informatikoak <i>Aplicaciones informáticas</i>	1.642,1	0,0

MILA / MILES

SEKZIOA SECCION	AZPIKONTZER SUBCONCEPTO		2015	% GUZTIRA % TOTAL
05	7	Kapital eragiketetako transf. eta dirulaguntzak <i>Transferencias y subvenciones operaciones capital</i>	1.503,0	0,0
05	75	Enpresa, familia eta IAGE-ei <i>A empresas, familias e ISFL</i>	1.503,0	0,0
05	751	EAEko SPren partaidetza duten enpresei <i>A empresas participadas por el SP de la CAE</i>	1.488,0	0,0
05	75102	EAEko SPren partaidetza duten enpresei, best. era <i>A empresas participadas por SP de CAE, otras oper</i>	1.488,0	0,0
05	753	Familiei <i>A familias</i>	15,0	0,0
05	75301	Familiei, inbertsioetarako <i>A familias, para inversiones</i>	15,0	0,0
05	8	Finantza-aktiboen gehikuntza <i>Aumento de activos financieros</i>	50,0	0,0
05	82	Beste erakunde batzuetako finantza-inbertsioak <i>Inversiones financieras en otras entidades</i>	50,0	0,0
05	824	Langileentzako kredituak <i>Créditos al personal</i>	50,0	0,0
05	82401	Langileentzako kredituak, epe luzera <i>A l/plazo al personal</i>	50,0	0,0
<b>06</b>		<b>HEZKUNTZA, HIZKUNTZA POLITIKA ETA KULTURA EDUCACIÓN, POLÍTICA LINGÜÍSTICA Y CULTURA</b>	<b>2.798.848,0</b>	<b>26,3</b>
06	1	Langile-gastuak <i>Gastos de personal</i>	1.210.204,9	11,4
06	10	Goi-karguak <i>Altos cargos</i>	1.786,9	0,0
06	100	Goi-karguen ordainsariak <i>Retribuciones de Altos Cargos</i>	1.786,9	0,0
06	10000	Goi-karguen ordainsariak <i>Retribuciones de Altos Cargos</i>	1.786,9	0,0
06	11	Behin-behineko langileak <i>Personal eventual</i>	517,1	0,0
06	110	Behin-behineko langileen ordainsariak <i>Retribuciones del personal eventual</i>	517,1	0,0
06	11000	Behin-behineko langileen ordainsariak <i>Retribuciones del personal eventual</i>	517,1	0,0
06	12	Funtzionarioak <i>Funcionarios</i>	916.584,7	8,6
06	120	Funtzionarioen ordainsariak <i>Retribuciones de funcionarios</i>	853.158,5	8,0
06	12000	Funtzionarioen ordainsariak <i>Retribuciones de funcionarios</i>	853.158,5	8,0
06	122	Funtzionarioak ordezkatzten dituztenen ordainsariak <i>Retribuc.del personal que sustituye a funcionarios</i>	61.576,2	0,6
06	12200	Funtzionarioak ordezkatzten dituztenen ordainsariak <i>Retribuc.del personal que sustituye a funcionarios</i>	61.576,2	0,6
06	123	Lan-pilaketarengatiko bitarteko funtzion. ordain. <i>Retribuciones per. func. interino acumula. tareas</i>	1.850,0	0,0
06	12300	Lan-pilaketarengatiko bitarteko funtzion. ordain. <i>Retribuciones per. func. interino acumula. tareas</i>	1.850,0	0,0
06	13	Lan-legepekoak <i>Laborales</i>	81.110,9	0,8
06	130	Lan-legepeko langile finkoen ordainsariak <i>Retribuciones de personal laboral fijo</i>	66.371,9	0,6
06	13000	Lan-legepeko langile finkoen ordainsariak <i>Retribuciones de personal laboral fijo</i>	66.371,9	0,6
06	131	Aldi baterako lan-legepeko langileen ordainsariak <i>Retribuciones del personal laboral temporal</i>	6.593,0	0,1
06	13100	Aldi baterako lan-legepeko langileen ordainsariak <i>Retribuciones del personal laboral temporal</i>	6.593,0	0,1
06	132	Lan-legepekoak ordezkatzten dituztenen ordainsariak <i>Retr.del personal que sustituye a personal laboral</i>	8.146,0	0,1
06	13200	Lan-legepekoak ordezkatzten dituztenen ordainsariak <i>Retr.del personal que sustituye a personal laboral</i>	8.146,0	0,1

SEKZIOA SECCION	AZPIKONTZEP. SUBCONCEPTO		2015	% GUZTIRA % TOTAL
06	16	Kuotak, prestazioak eta gizarte-gastuak <i>Cuotas, prestaciones y gastos sociales</i>	210.205,3	2,0
06	160	Erakundearen konturako kotizazio sozialak <i>Cotizaciones sociales a cargo de la entidad</i>	206.624,3	1,9
06	16000	Erakundearen konturako kotizazio sozialak <i>Cotizaciones sociales a cargo de la entidad</i>	206.624,3	1,9
06	161	Indemnizazioa, Gizarte-prestazioak <i>Indemnizaciones, Prestaciones Sociales</i>	2.950,0	0,0
06	16101	Indemnizazioak <i>Indemnizaciones</i>	2.950,0	0,0
06	162	Bestelako gastu sozialak <i>Otros gastos sociales</i>	631,0	0,0
06	16201	Langileriaren prestakuntza eta hobekuntza <i>Formación y perfeccionamiento del personal</i>	531,0	0,0
06	16211	Gizarte ekintza <i>Acción social</i>	100,0	0,0
06	2	Funtzionamendu-gastuak <i>Gastos de funcionamiento</i>	160.632,7	1,5
06	21	Alokairuak eta kanonak <i>Arrendamientos y cánones</i>	2.355,7	0,0
06	211	Lurrak eta ondasun naturalak <i>Terrenos y bienes naturales</i>	2,3	0,0
06	21100	Lurrak eta ondasun naturalak <i>Terrenos y bienes naturales</i>	2,3	0,0
06	212	Eraikuntzak <i>Construcciones</i>	307,0	0,0
06	21200	Eraikuntzak <i>Construcciones</i>	307,0	0,0
06	213	Instalazio teknikoak, makineria eta tresneria <i>Instalaciones técnicas, maquinaria y utillaje</i>	269,2	0,0
06	21301	Instalazio teknikoak eta bestelako instalazioak <i>Instalaciones técnicas y otras instalaciones</i>	201,4	0,0
06	21311	Makineria <i>Maquinaria</i>	67,8	0,0
06	214	Altzariak <i>Mobiliario</i>	216,5	0,0
06	21400	Altzariak <i>Mobiliario</i>	216,5	0,0
06	215	Informazio prozesuetako ekipoa <i>Equipos para procesos de información</i>	460,0	0,0
06	21500	Informazio prozesuetako ekipoa <i>Equipos para procesos de información</i>	460,0	0,0
06	217	Bestelako ibilgetu materiala <i>Otro inmovilizado material</i>	1.022,0	0,0
06	21700	Bestelako ibilgetu materiala <i>Otro inmovilizado material</i>	1.022,0	0,0
06	218	Kanonak <i>Cánones</i>	78,7	0,0
06	21800	Kanonak <i>Cánones</i>	78,7	0,0
06	22	Konponketak eta zainketak <i>Reparaciones y conservación</i>	10.859,9	0,1
06	221	Lurrak eta ondasun naturalak <i>Terrenos y bienes naturales</i>	20,0	0,0
06	22100	Lurrak eta ondasun naturalak <i>Terrenos y bienes naturales</i>	20,0	0,0
06	222	Eraikuntzak <i>Construcciones</i>	5.417,7	0,1
06	22200	Eraikuntzak <i>Construcciones</i>	5.417,7	0,1
06	223	Instalazio teknikoak, makineria eta tresneria <i>Instalaciones técnicas, maquinaria y utillaje</i>	1.916,9	0,0
06	22301	Instalazio teknikoak eta bestelako instalazioak <i>Instalaciones técnicas y otras instalaciones</i>	1.916,9	0,0

MILA / MILES

SEKZIOA SECCIÓN	AZPIKONTZER SUBCONCEPTO		2015	% GUZTIRA % TOTAL
06	224	Altzariak <i>Mobiliario</i>	641,9	0,0
06	22400	Altzariak <i>Mobiliario</i>	641,9	0,0
06	225	Informazio prozesuetako ekipoak <i>Equipos para procesos de información</i>	2.842,6	0,0
06	22500	Informazio prozesuetako ekipoak <i>Equipos para procesos de información</i>	2.842,6	0,0
06	226	Garraio-elementuak <i>Elementos de transporte</i>	2,7	0,0
06	22600	Garraio-elementuak <i>Elementos de transporte</i>	2,7	0,0
06	227	Bestelako ibilgetu materiala <i>Otro inmovilizado material</i>	18,0	0,0
06	22700	Bestelako ibilgetu materiala <i>Otro inmovilizado material</i>	18,0	0,0
06	23	Kanpoko beste zerbitzu batzuk <i>Otros servicios exteriores</i>	146.040,0	1,4
06	232	Profesional independenteen zerbitzuak <i>Servicios de profesionales independientes</i>	242,1	0,0
06	23201	Profesional independenteen zerbitzuak <i>Servicios de profesionales independientes</i>	242,1	0,0
06	233	Garraioa <i>Transportes</i>	738,8	0,0
06	23300	Garraioa <i>Transportes</i>	738,8	0,0
06	234	Aseguru-sariak <i>Primas de seguros</i>	18,0	0,0
06	23400	Aseguru-sariak <i>Primas de seguros</i>	18,0	0,0
06	235	Banku-zerbitzuak eta antzekoak <i>Servicios bancarios y similares</i>	14,0	0,0
06	23500	Banku-zerbitzuak eta antzekoak <i>Servicios bancarios y similares</i>	14,0	0,0
06	236	Komunik. inst., publizitat. eta harreman publikoak <i>Comunicación institucional, publicidad y rela.pu.</i>	2.303,6	0,0
06	23601	Erakunde-komunikazioa, publizitatea <i>Comunicación institucional, publicidad</i>	2.236,4	0,0
06	23611	Protokolo eta ordezkapen jarduerak <i>Atenciones protocolarias y representativas</i>	67,1	0,0
06	237	Hornidurak <i>Suministros</i>	12.597,8	0,1
06	23701	Energia elektrikoa <i>Energía eléctrica</i>	11.892,3	0,1
06	23711	Ura <i>Agua</i>	8,0	0,0
06	23721	Gasa <i>Gas</i>	50,0	0,0
06	23731	Erregaiak <i>Combustibles</i>	14,9	0,0
06	23751	Elikagaiak <i>Productos alimenticios</i>	101,7	0,0
06	23755	Ikasmateriala <i>Material didáctico</i>	140,9	0,0
06	23756	E-jantokiak mat. ez inbentariagarriaz hornitzea <i>Sum. mater. no inventariable comedores escolares</i>	212,1	0,0
06	23763	Kontsumitzeko eta birjartzeko osasun-gaiak <i>Material sanitario para consumo y reposición</i>	30,5	0,0
06	23771	Tresnak eta erremintak <i>Útiles, herramientas</i>	5,0	0,0
06	23799	Bestelako hornidurak <i>Otros suministros</i>	142,5	0,0
06	238	Kanpoko beste zerbitzu batzuk <i>Otros servicios exteriores</i>	130.125,6	1,2

MILA / MILES

SEKZIOA SECCION	AZPIKONTZEP. SUBCONCEPTO		2015	% GUZTIRA % TOTAL
06	23801	Bulegoko materiala <i>Material de oficina</i>	559,8	0,0
06	23802	Prentsa, aldizkariak, liburuak eta argitalpenak <i>Prensa, revistas, libros y otras publicaciones</i>	86,1	0,0
06	23803	Ikastetxeen testuliburuak <i>Libros de texto de centros docentes</i>	4.910,9	0,0
06	23811	Garbiketa eta higieena <i>Limpieza y aseo</i>	20.043,4	0,2
06	23821	Segurtasuna <i>Seguridad</i>	469,6	0,0
06	23831	Lokomozioa eta egonaldi-gastuak <i>Locomoción y gastos de estancia</i>	1.480,5	0,0
06	23851	Komunikazio telefonikoak, informatikoak eta telem. <i>Comunicaciones telefónicas, informáticas y telemá.</i>	13.890,7	0,1
06	23855	Posta-komunikazioak <i>Comunicaciones postales</i>	51,4	0,0
06	23856	Mezularitza <i>Mensajería</i>	63,6	0,0
06	23861	Aplikazio informatikoen mantenimendua eta utsiap. <i>Mante. y explotación de aplicaciones informáticas</i>	1.405,6	0,0
06	23880	Beste zerb. batz. EAEko AP-KES sailkat. erak. esk. <i>O. serv. prestad. por entidad. clasif. AP-SEC CAE</i>	4.743,4	0,0
06	23881	Argitalpenak eta argitalpenen banaketa <i>Edición y distribución de publicaciones</i>	472,6	0,0
06	23882	Bilerak, hitzaldiak eta ikastaroak <i>Reuniones, conferencias y cursos</i>	2.793,8	0,0
06	23884	Zaintzea, gordailatzea eta biltegiatzea <i>Custodia, depósito y almacenaje</i>	148,0	0,0
06	23885	E-jantokiei zerbitzuak ematea (catering, etabar) <i>Prest. Servicios con destino comedores escolares</i>	34.000,0	0,3
06	23886	Eskola-garraioa eta laguntzaileak <i>Transporte escolar y acompañantes</i>	26.208,2	0,2
06	23899	Bestelako zerbitzuak <i>Otros servicios</i>	18.797,9	0,2
06	24	Kanpotik eskainitako osasun-zerbitzuak <i>Servicios exteriores de carácter sanitario</i>	63,0	0,0
06	241	EAEko Erak.-adm.aren erakundeek eskainitakoak <i>Prestados por entidades de la Admón. In. de la CAE</i>	25,0	0,0
06	24111	Osasun-zentroek eskainitako zerbitzuak <i>Servicios prestados por centros sanitarios</i>	25,0	0,0
06	242	EAEko Erak.-Adm.aren kanpokoek eskainitakoak <i>Prestados por entidades fuera de la Admón.Ins. CAE</i>	38,0	0,0
06	24211	Osasun-zentroek eskainitako zerbitzuak <i>Servicios prestados por centros sanitarios</i>	18,0	0,0
06	24299	Bestelako osasun-zerbitzuak <i>Otros servicios sanitarios</i>	20,0	0,0
06	28	Bestelako gastuak <i>Otros gastos</i>	1.314,2	0,0
06	281	Zergak <i>Tributos</i>	37,9	0,0
06	28103	Trakzio Mekanikozko Ibilgailuen gaineko Zerga <i>Impuesto sobre Vehículos de Tracción Mecánica</i>	31,6	0,0
06	28199	Bestelako zergak <i>Otros impuestos</i>	6,3	0,0
06	282	Beste hainbat gastu <i>Diversos gastos</i>	1.276,3	0,0
06	28289	Bestelako ezohiko gastuak <i>Otros gastos excepcionales</i>	1.276,3	0,0
06	3	Finantza-gastuak <i>Gastos financieros</i>	86,0	0,0
06	33	Beste erakunde batzuekiko zorren interesak <i>Intereses de deudas con otras entidades</i>	54,4	0,0
06	332	Zorren interesak <i>Intereses de deudas</i>	54,4	0,0

MILA / MILES

SEKZIOA SECCION	AZPIKONTZER SUBCONCEPTO		2015	% GUZTIRA % TOTAL
06	33251	Epe laburreko zorren interesak <i>Intereses a corto plazo de deudas</i>	54,4	0,0
06	38	Bestelako finantza-gastuak <i>Otros gastos financieros</i>	31,6	0,0
06	381	Berandutze-interesak <i>Intereses de demora</i>	31,6	0,0
06	38100	Berandutze-interesak <i>Intereses de demora</i>	31,6	0,0
06	4	Gastu arruntetarako transf. eta dirulaguntzak <i>Transferencias y subvenciones gastos corrientes</i>	1.305.934,1	12,3
06	41	EAE SP-ri eta EAE AP-KES sailkatutako erakundeei <i>A/ SP CAE y a entidades clasificadas AP-SEC CAE</i>	492.068,7	4,6
06	412	Erakunde autonomoei <i>A Organismos Autónomos</i>	30.098,4	0,3
06	41201	Erakunde autonomo administratiboei <i>A Organismos Autónomos Administrativos</i>	30.098,4	0,3
06	413	Zuzenbide pribatuko erakunde publikoei <i>A Entes Públicos de Derecho Privado</i>	112.943,9	1,1
06	41301	EAEko AP-KES gisa sailkatutako ZPEPei <i>A EPDP, clasificados AP-SEC de la CAE</i>	112.943,9	1,1
06	414	Sozietate publikoei <i>A Sociedades Públicas</i>	6.977,0	0,1
06	41401	EAEko AP-KES gisa sailkatutako Soz. Publikoei <i>A SSPP, clasificados AP-SEC de la CAE</i>	6.977,0	0,1
06	415	Fundazioei <i>A Fundaciones</i>	9.771,2	0,1
06	41501	EAEko AP-KES gisa sailkatutako fundazioei <i>A Fundaciones, clasificados AP-SEC de la CAE</i>	9.771,2	0,1
06	416	Partzuergoei <i>A Consorcios</i>	41.681,3	0,4
06	41601	EAEko AP-KES gisa sailkatutako partzuergoei <i>A Consorcios, clasificados AP-SEC de la CAE</i>	41.681,3	0,4
06	418	EAE AP-KES sailkatut. EAE SP ez diren erakundeei <i>A entidades no SP CAE, clasificadas AP-SEC CAE</i>	290.596,9	2,7
06	41801	UPV/EHU Euskal Herriko Unibertsitateari <i>A la Universidad del País Vasco UPV/EHU</i>	278.626,3	2,6
06	41841	Fundazioei <i>A fundaciones</i>	11.970,6	0,1
06	42	Foru-Aldundi eta EAEko Toki-Erakundeei <i>A Diputaciones Forales y Entidades Locales del PV</i>	19.968,1	0,2
06	422	EAEko toki-erakundeei <i>A Entidades Locales del País Vasco</i>	19.968,1	0,2
06	42201	Udalerriei <i>A Municipios</i>	19.355,1	0,2
06	42211	Mankomunitateei <i>A Mancomunidades</i>	143,0	0,0
06	42221	Partzuergoei <i>A Consorcios</i>	470,0	0,0
06	43	Espainiako Alor Publikoko erakundeei <i>A entidades del Sector Público Español</i>	618,8	0,0
06	439	Espainiako Alor Publikoko beste erak. batzuei <i>A otras entidades del Sector Público Español</i>	618,8	0,0
06	43900	Espainiako Alor Publikoko beste erak. batzuei <i>A otras entidades del Sector Público Español</i>	618,8	0,0
06	44	Atzerrira egindakoak <i>Al exterior</i>	500,8	0,0
06	441	Atzerriko Alor Publikoari <i>Al Sector Público exterior</i>	450,8	0,0
06	44199	Nazioart. antolak. eta kanp. SPko beste erak. batzuei <i>A org. intern. y a otras entidades SP exterior</i>	450,8	0,0
06	445	Atzerriko Alor Pribatuari <i>Al sector privado exterior</i>	50,0	0,0
06	44500	Atzerriko Alor Pribatuari <i>Al sector privado exterior</i>	50,0	0,0



SEKZIOA SECCION	AZPIKONTZEP. SUBCONCEPTO		2015	% GUZTIRA % TOTAL
06	45	Enpresa, familia eta IAGE-ei <i>A empresas, familias e ISFL</i>	792.777,7	7,5
06	451	EAEko SPren partaidetza duten enpresei <i>A empresas participadas por el SP de la CAE</i>	2.155,0	0,0
06	45100	EAEko SPren partaidetza duten enpresei <i>A empresas participadas por el SP de la CAE</i>	2.155,0	0,0
06	452	Bestelako enpresei <i>A otras empresas</i>	13.035,6	0,1
06	45200	Bestelako enpresei <i>A otras empresas</i>	13.035,6	0,1
06	453	Familiei <i>A familias</i>	98.972,1	0,9
06	45301	Familiei <i>A familias</i>	98.972,1	0,9
06	454	Irabazi-asmorik gabeko erakundeei <i>A instituciones sin fines de lucro</i>	63.862,1	0,6
06	45401	Fundazioei <i>A fundaciones</i>	29.144,3	0,3
06	45499	Irabazi-asmorik gabeko beste erak. batzuei <i>A otras instituciones sin fines de lucro</i>	34.717,7	0,3
06	455	Hezkuntza-iturak eta bestelako gizarte-prestazioa <i>Conciertos educativos y otras prestacio. sociales</i>	614.752,9	5,8
06	45501	Hezkuntza-iturak <i>Conciertos educativos</i>	569.317,8	5,4
06	45511	Irakaskuntza doakoa izateko bestelako laguntzak <i>Otras ayudas para la gratuidad de la enseñanza</i>	45.435,1	0,4
06	6	Inbertsio errealak <i>Inversiones reales</i>	57.043,7	0,5
06	62	Bestelako inbertsioak <i>Otras inversiones</i>	56.593,7	0,5
06	622	Eraikuntzak <i>Construcciones</i>	39.504,3	0,4
06	62201	Eraikuntzak <i>Construcciones</i>	70,0	0,0
06	62281	Aribideko eraikuntzak <i>Construcciones en curso</i>	17.736,3	0,2
06	62282	Aribideko eraikuntzak: udal titulat. ikastetxeak <i>Cons. en curso: centros docentes tit.municipal</i>	21.698,0	0,2
06	623	Instalazio teknikoak, makinak, tresnak eta beste <i>Instalaciones técnicas, maquinaria, utillaje y o.</i>	2.209,5	0,0
06	62311	Makineria <i>Maquinaria</i>	896,0	0,0
06	62312	Eskola-jantokirako makineria <i>Maquinaria para comedores escolares</i>	145,9	0,0
06	62321	Tresneria <i>Utillaje</i>	401,3	0,0
06	62322	Eskola-jantokirako tresneria <i>Utillaje para comedores escolares</i>	324,8	0,0
06	62331	Bestelako instalazioak <i>Otras instalaciones</i>	441,4	0,0
06	624	Altzariak <i>Mobiliario</i>	7.403,2	0,1
06	62401	Altzariak <i>Mobiliario</i>	1.939,1	0,0
06	62402	Eskola-jantokirako ekipamendu inbentariagarria <i>Equip. inventa. para comedores escolares</i>	91,2	0,0
06	62481	Ibilgetu materialentzako aurrerakinak <i>Anticipos para inmobilizaciones materiales</i>	5.372,9	0,1
06	625	Informazio prozesuetako ekipoa <i>Equipos para procesos de información</i>	7.476,7	0,1
06	62501	Informazio prozesuetako ekipoa <i>Equipos para procesos de información</i>	7.476,7	0,1
06	63	Inbertsio ukiezinak <i>Inversiones intangibles</i>	450,0	0,0

MILA / MILES

SEKZIOA SECCION	AZPIKONTZER SUBCONCEPTO		2015	% GUZTIRA % TOTAL
06	632	Aplikazio informatikoak <i>Aplicaciones informáticas</i>	450,0	0,0
06	63201	Aplikazio informatikoak <i>Aplicaciones informáticas</i>	450,0	0,0
06	7	Kapital eragiketetako transf. eta dirulaguntzak <i>Transferencias y subvenciones operaciones capital</i>	62.567,8	0,6
06	71	EAE SP-ri eta EAE AP-KES sailkatutako erakundeei <i>Al SP CAE y a entidades clasificadas AP-SEC CAE</i>	35.465,4	0,3
06	713	Zuzenbide pribatuko erakunde publikoei <i>A Entes Públicos de Derecho Privado</i>	1.049,4	0,0
06	71301	EAEko AP-KES gisa sailkatutako ZPEPei <i>A EPDP, clasificados AP-SEC de la CAE</i>	1.049,4	0,0
06	714	Sozietate publikoei <i>A Sociedades Públicas</i>	4.730,0	0,0
06	71401	EAEko AP-KES gisa sailkatutako Soz. Publikoei <i>A SSPP, clasificadas AP-SEC de la CAE</i>	4.730,0	0,0
06	715	Fundazioei <i>A Fundaciones</i>	35,3	0,0
06	71501	EAEko AP-KES gisa sailkatutako fundazioei <i>A Fundaciones, clasificadas AP-SEC de la CAE</i>	35,3	0,0
06	718	EAE AP-KES sailkatut. EAE SP ez diren erakundeei <i>A entidades no SP CAE, clasificadas AP-SEC CAE</i>	29.650,6	0,3
06	71801	UPV/EHU Euskal Herriko Unibertsitateari <i>A la Universidad del País Vasco UPV/EHU</i>	29.650,6	0,3
06	72	Foru-Aldundi eta Eaeo Toki-Erakundeei <i>A Diputaciones Forales Y Entidades Locales Del PV</i>	9.610,0	0,1
06	721	Foru Aldundiei <i>A Diputaciones Forales</i>	220,0	0,0
06	72100	Foru Aldundiei <i>A Diputaciones Forales</i>	220,0	0,0
06	722	EAEko toki-erakundeei <i>A Entidades Locales del País Vasco</i>	9.390,0	0,1
06	72201	Udalerriei <i>A Municipios</i>	9.390,0	0,1
06	73	Espainiako Alor Publikoko erakundeei <i>A entidades del Sector Público Español</i>	0,0	0,0
06	739	Espainiako alor publikoko beste erak. batzuei <i>A otras entidades del Sector Público Español</i>	0,0	0,0
06	73900	Espainiako alor publikoko beste erak. batzuei <i>A otras entidades del Sector Público Español</i>	0,0	0,0
06	75	Enpresa, familia eta IAGE-ei <i>A empresas, familias e ISFL</i>	17.492,5	0,2
06	751	EAEko SPren partaidetza duten enpresei <i>A empresas participadas por el SP de la CAE</i>	3.200,0	0,0
06	75101	EAEko SPren partaidetza duten enpresei, inbertsio <i>A empresas participadas por el SP de CAE, invers.</i>	3.200,0	0,0
06	752	Bestelako enpresei <i>A otras empresas</i>	1.797,7	0,0
06	75201	Bestelako enpresei, inbertsioetarako <i>A otras empresas, para inversiones</i>	1.797,7	0,0
06	754	Irabazi-asmorik gabeko erakundeei <i>A instituciones sin fines de lucro</i>	12.494,8	0,1
06	75401	Fundazioei, inbertsioetarako <i>A fundaciones, para inversiones</i>	461,9	0,0
06	75491	Irabazi-asmorik gabeko beste erak. batzuei, inb. <i>A otras instituci. sin fines de lucro, inversion.</i>	12.032,9	0,1
06	8	Finantza-aktiboen gehikuntza <i>Aumento de activos financieros</i>	2.052,8	0,0
06	82	Beste erakunde batzuetako finantza-inbertsioak <i>Inversiones financieras en otras entidades</i>	2.052,8	0,0
06	824	Langileentzako kredituak <i>Créditos al personal</i>	2.052,8	0,0
06	82401	Langileentzako kredituak, epe luzera <i>A l/plazo al personal</i>	2.052,8	0,0

SEKZIOA SECCION	AZPIKONTZEP. SUBCONCEPTO		2015	% GUZTIRA % TOTAL
06	9	Finantza-pasiboen gutxitzea <i>Disminución de pasivos financieros</i>	326,0	0,0
06	93	Beste erakunde batzuekiko zorrak <i>Deudas con otras entidades</i>	326,0	0,0
06	932	Zorrak <i>Deudas</i>	326,0	0,0
06	93251	Epe laburreko zorrak <i>Deudas a corto plazo</i>	326,0	0,0
<b>07</b>		<b>SEGURTASUNA SEGURIDAD</b>	<b>616.729,0</b>	<b>5,8</b>
07	1	Langile-gastuak <i>Gastos de personal</i>	473.932,7	4,5
07	10	Goi-karguak <i>Altos cargos</i>	955,4	0,0
07	100	Goi-karguen ordainsariak <i>Retribuciones de Altos Cargos</i>	955,4	0,0
07	10000	Goi-karguen ordainsariak <i>Retribuciones de Altos Cargos</i>	955,4	0,0
07	11	Behin-behineko langileak <i>Personal eventual</i>	390,3	0,0
07	110	Behin-behineko langileen ordainsariak <i>Retribuciones del personal eventual</i>	390,3	0,0
07	11000	Behin-behineko langileen ordainsariak <i>Retribuciones del personal eventual</i>	390,3	0,0
07	12	Funtzionarioak <i>Funcionarios</i>	332.685,1	3,1
07	120	Funtzionarioen ordainsariak <i>Retribuciones de funcionarios</i>	9.056,9	0,1
07	12000	Funtzionarioen ordainsariak <i>Retribuciones de funcionarios</i>	9.056,9	0,1
07	121	Ertzaintzaren ordainsariak <i>Retribuciones Ertzaintza</i>	323.628,2	3,0
07	12100	Ertzaintzaren ordainsariak <i>Retribuciones Ertzaintza</i>	323.628,2	3,0
07	13	Lan-legepekoak <i>Laborales</i>	18.155,5	0,2
07	130	Lan-legepeko langile finkoen ordainsariak <i>Retribuciones de personal laboral fijo</i>	17.905,5	0,2
07	13000	Lan-legepeko langile finkoen ordainsariak <i>Retribuciones de personal laboral fijo</i>	17.905,5	0,2
07	132	Lan-legepekoak ordezkatzten dituztenen ordainsariak <i>Retr.del personal que sustituye a personal laboral</i>	250,0	0,0
07	13200	Lan-legepekoak ordezkatzten dituztenen ordainsariak <i>Retr.del personal que sustituye a personal laboral</i>	250,0	0,0
07	16	Kuotak, prestazioak eta gizarte-gastuak <i>Cuotas, prestaciones y gastos sociales</i>	121.746,5	1,1
07	160	Erakundearen konturako kotizazio sozialak <i>Cotizaciones sociales a cargo de la entidad</i>	115.982,0	1,1
07	16000	Erakundearen konturako kotizazio sozialak <i>Cotizaciones sociales a cargo de la entidad</i>	115.982,0	1,1
07	161	Indemnitazioa, Gizarte-prestazioak <i>Indemnizaciones, Prestaciones Sociales</i>	350,0	0,0
07	16101	Indemnitazioak <i>Indemnizaciones</i>	350,0	0,0
07	162	Bestelako gastu sozialak <i>Otros gastos sociales</i>	5.414,5	0,1
07	16201	Langilariaren prestakuntza eta hobekuntza <i>Formación y perfeccionamiento del personal</i>	220,0	0,0
07	16211	Gizarte ekintza <i>Acción social</i>	990,0	0,0
07	16221	Aseguruak <i>Seguros</i>	4.204,5	0,0
07	2	Funtzionamendu-gastuak <i>Gastos de funcionamiento</i>	103.924,1	1,0

MILA / MILES

SEKZIOA SECCIÓN	AZPIKONTZER SUBCONCEPTO		2015	% GUZTIRA % TOTAL
07	21	Alokairuak eta kanonak <i>Arrendamientos y cánones</i>	14.608,6	0,1
07	212	Eraikuntzak <i>Construcciones</i>	13,0	0,0
07	21200	Eraikuntzak <i>Construcciones</i>	13,0	0,0
07	214	Altzariak <i>Mobiliario</i>	97,2	0,0
07	21400	Altzariak <i>Mobiliario</i>	97,2	0,0
07	215	Informazio prozesuetako ekipoak <i>Equipos para procesos de información</i>	8.848,6	0,1
07	21500	Informazio prozesuetako ekipoak <i>Equipos para procesos de información</i>	8.848,6	0,1
07	216	Garraio-elementuak <i>Elementos de transporte</i>	5.593,0	0,1
07	21600	Garraio-elementuak <i>Elementos de transporte</i>	5.593,0	0,1
07	217	Bestelako ibilgetu materiala <i>Otro inmovilizado material</i>	45,3	0,0
07	21700	Bestelako ibilgetu materiala <i>Otro inmovilizado material</i>	45,3	0,0
07	218	Kanonak <i>Cánones</i>	11,5	0,0
07	21800	Kanonak <i>Cánones</i>	11,5	0,0
07	22	Konponketak eta zainketak <i>Reparaciones y conservación</i>	19.061,3	0,2
07	222	Eraikuntzak <i>Construcciones</i>	1.265,7	0,0
07	22200	Eraikuntzak <i>Construcciones</i>	1.265,7	0,0
07	223	Instalazio teknikoak, makineria eta tresneria <i>Instalaciones técnicas, maquinaria y utillaje</i>	11.479,8	0,1
07	22301	Instalazio teknikoak eta bestelako instalazioak <i>Instalaciones técnicas y otras instalaciones</i>	10.803,6	0,1
07	22311	Makineria <i>Maquinaria</i>	522,8	0,0
07	22321	Tresneria <i>Utillaje</i>	153,4	0,0
07	224	Altzariak <i>Mobiliario</i>	119,5	0,0
07	22400	Altzariak <i>Mobiliario</i>	119,5	0,0
07	225	Informazio prozesuetako ekipoak <i>Equipos para procesos de información</i>	2.095,4	0,0
07	22500	Informazio prozesuetako ekipoak <i>Equipos para procesos de información</i>	2.095,4	0,0
07	226	Garraio-elementuak <i>Elementos de transporte</i>	4.101,0	0,0
07	22600	Garraio-elementuak <i>Elementos de transporte</i>	4.101,0	0,0
07	23	Kanpoko beste zerbitzu batzuk <i>Otros servicios exteriores</i>	68.278,3	0,6
07	231	Ekitaldiko ikerketa eta garapen gastuak <i>Gastos de investigación y desarrollo del ejercicio</i>	20,0	0,0
07	23100	Ekitaldiko ikerketa eta garapen gastuak <i>Gastos de investigación y desarrollo del ejercicio</i>	20,0	0,0
07	232	Profesional independenteen zerbitzuak <i>Servicios de profesionales independientes</i>	74,0	0,0
07	23201	Profesional independenteen zerbitzuak <i>Servicios de profesionales independientes</i>	36,0	0,0
07	23202	Abokatuak, prokuradoreak eta epaiketa-kostuak <i>Abogados, procuradores y costas judiciales</i>	38,0	0,0

MILA / MILES

SEKZIOA SECCION	AZPIKONTZEP. SUBCONCEPTO		2015	% GUZTIRA % TOTAL
07	233	Garraioa <i>Transportes</i>	514,1	0,0
07	23300	Garraioa <i>Transportes</i>	514,1	0,0
07	234	Aseguru-sariak <i>Primas de seguros</i>	1.223,4	0,0
07	23400	Aseguru-sariak <i>Primas de seguros</i>	1.223,4	0,0
07	236	Komunik. inst., publizitat. eta harreman publikoak <i>Comunicación institucional, publicidad y rela.pú.</i>	1.416,8	0,0
07	23601	Erakunde-komunikazioa, publizitatea <i>Comunicación institucional, publicidad</i>	1.326,0	0,0
07	23611	Protokolo eta ordezkapen jarduerak <i>Atenciones protocolarias y representativas</i>	90,8	0,0
07	237	Hornidurak <i>Suministros</i>	20.904,5	0,2
07	23701	Energia elektrikoa <i>Energía eléctrica</i>	3.840,0	0,0
07	23711	Ura <i>Agua</i>	145,0	0,0
07	23721	Gasa <i>Gas</i>	795,0	0,0
07	23731	Erregaiak <i>Combustibles</i>	6.502,0	0,1
07	23741	Jantziak, uniformeak eta lentzeria <i>Vestuario, uniformes y lencería</i>	5.252,0	0,0
07	23751	Elikagaiak <i>Productos alimenticios</i>	1.171,4	0,0
07	23761	Farmazi produktuak eta hemoderibatuak <i>Productos farmacéuticos y hemoderivados</i>	43,0	0,0
07	23762	Osasungintzako tresneria eta lanabes txikiak <i>Instrumental y pequeño utillaje sanitario</i>	15,0	0,0
07	23771	Tresnak eta erremintak <i>Útiles, herramientas</i>	672,6	0,0
07	23799	Bestelako hornidurak <i>Otros suministros</i>	2.468,4	0,0
07	238	Kanpoko beste zerbitzu batzuk <i>Otros servicios exteriores</i>	44.125,6	0,4
07	23801	Bulegoko materiala <i>Material de oficina</i>	686,4	0,0
07	23802	Prentsa, aldizkariak, liburuak eta argitalpenak <i>Prensa, revistas, libros y otras publicaciones</i>	58,5	0,0
07	23811	Garbiketa eta higieena <i>Limpieza y aseo</i>	7.283,0	0,1
07	23821	Segurtasuna <i>Seguridad</i>	8.646,9	0,1
07	23831	Lokomozioa eta egonaldi-gastuak <i>Locomoción y gastos de estancia</i>	5.095,3	0,0
07	23851	Komunikazio telefonikoak, informatikoak eta telem. <i>Comunicaciones telefónicas, informáticas y telemá.</i>	3.509,4	0,0
07	23855	Posta-komunikazioak <i>Comunicaciones postales</i>	1.095,9	0,0
07	23856	Mezularitza <i>Mensajería</i>	36,0	0,0
07	23861	Aplikazio informatikoen mantenimendua eta ustiap. <i>Mante. y explotación de aplicaciones informáticas</i>	4.379,0	0,0
07	23871	Gastu erreserbatuak <i>Gastos reservados</i>	250,0	0,0
07	23880	Beste zerb. batz. EAEko AP-KES sailkat. erak. esk. <i>O. serv. prestad. por entidad. clasif. AP-SEC CAE</i>	2.387,5	0,0
07	23881	Argitalpenak eta argitalpenen banaketa <i>Edición y distribución de publicaciones</i>	143,0	0,0
07	23882	Bilerak, hitzaldiak eta ikastaroak <i>Reuniones, conferencias y cursos</i>	365,5	0,0

MILA / MILES

SEKZIOA SECCION	AZPIKONTZER SUBCONCEPTO		2015	% GUZTIRA % TOTAL
07	23899	Bestelako zerbitzuak <i>Otros servicios</i>	10.189,1	0,1
07	24	Kanpotik eskainitako osasun-zerbitzuak <i>Servicios exteriores de carácter sanitario</i>	1.299,8	0,0
07	242	EAEko Erak.-Adm.aren kanpokoek eskainitakoak <i>Prestados por entidades fuera de la Admón.Ins. CAE</i>	1.299,8	0,0
07	24211	Osasun-zentroek eskainitako zerbitzuak <i>Servicios prestados por centros sanitarios</i>	1.170,0	0,0
07	24221	Zentro psikiatrikoek eskainitako zerbitzuak <i>Servicios prestados por centros psiquiátricos</i>	129,8	0,0
07	28	Bestelako gastuak <i>Otros gastos</i>	76,0	0,0
07	281	Zergak <i>Tributos</i>	4,0	0,0
07	28199	Bestelako zergak <i>Otros impuestos</i>	4,0	0,0
07	282	Beste hainbat gastu <i>Diversos gastos</i>	72,0	0,0
07	28201	Epai edo judizioz kanpoko akordioengatiko indemn. <i>Indemniz. por sentencias o acuerdos extrajudicia.</i>	29,0	0,0
07	28202	Aurreko ekitaldi. bildut. diru-sarreraren itzulketa <i>Devolución ingresos recaudados en ej. anteriores</i>	43,0	0,0
07	3	Finantza-gastuak <i>Gastos financieros</i>	36,0	0,0
07	38	Bestelako finantza-gastuak <i>Otros gastos financieros</i>	36,0	0,0
07	381	Berandutze-interesak <i>Intereses de demora</i>	36,0	0,0
07	38100	Berandutze-interesak <i>Intereses de demora</i>	36,0	0,0
07	4	Gastu aruntetarako transf. eta dirulaguntzak <i>Transferencias y subvenciones gastos corrientes</i>	17.098,1	0,2
07	41	EAE SP-ri eta EAE AP-KES sailkatutako erakundeei <i>A I SP CAE y a entidades clasificadas AP-SEC CAE</i>	11.100,0	0,1
07	412	Erakunde autonomoi <i>A Organismos Autónomos</i>	11.100,0	0,1
07	41201	Erakunde autonomo administratiboei <i>A Organismos Autónomos Administrativos</i>	11.100,0	0,1
07	42	Foru-Aldundi eta EAEko Toki-Erakundeei <i>A Diputaciones Forales y Entidades Locales del PV</i>	87,0	0,0
07	422	EAEko toki-erakundeei <i>A Entidades Locales del País Vasco</i>	87,0	0,0
07	42201	Udalerriei <i>A Municipios</i>	87,0	0,0
07	43	Espainiako Alor Publikoko erakundeei <i>A entidades del Sector Público Español</i>	700,0	0,0
07	431	Estatuaren Administrazio Zentralari <i>A la Administración Central del Estado</i>	700,0	0,0
07	43100	Estatuaren Administrazio Zentralari <i>A la Administración Central del Estado</i>	700,0	0,0
07	45	Enpresa, familia eta IAGE-ei <i>A empresas, familias e ISFL</i>	5.211,1	0,0
07	454	Irabazi-asmorik gabeko erakundeei <i>A instituciones sin fines de lucro</i>	5.211,1	0,0
07	45499	Irabazi-asmorik gabeko beste erak. batzuei <i>A otras instituciones sin fines de lucro</i>	5.211,1	0,0
07	6	Inbertsio errealak <i>Inversiones reales</i>	17.769,3	0,2
07	62	Bestelako inbertsioak <i>Otras inversiones</i>	14.564,5	0,1
07	622	Eraikuntzak <i>Construcciones</i>	1.992,5	0,0
07	62281	Aribideko eraikuntzak <i>Construcciones en curso</i>	1.992,5	0,0

MILA / MILES

SEKZIOA SECCION	AZPIKONTZEP. SUBCONCEPTO		2015	% GUZTIRA % TOTAL
07	623	Instalazio teknikoak, makinak, tresnak eta beste <i>Instalaciones técnicas, maquinaria, utillaje y o.</i>	6.765,2	0,1
07	62301	Instalazio teknikoak <i>Instalaciones técnicas</i>	3.017,9	0,0
07	62311	Makineria <i>Maquinaria</i>	763,8	0,0
07	62321	Tresneria <i>Utillaje</i>	455,0	0,0
07	62381	Muntatze-fasean dauden instalazioak <i>Instalaciones en montaje</i>	2.528,5	0,0
07	624	Altzariak <i>Mobiliario</i>	636,8	0,0
07	62401	Altzariak <i>Mobiliario</i>	636,8	0,0
07	625	Informazio prozesuetako ekipoa <i>Equipos para procesos de información</i>	1.400,0	0,0
07	62501	Informazio prozesuetako ekipoa <i>Equipos para procesos de información</i>	1.400,0	0,0
07	626	Garraio-elementuak <i>Elementos de transporte</i>	3.420,0	0,0
07	62601	Garraio-elementuak <i>Elementos de transporte</i>	3.420,0	0,0
07	629	Beste ibilgetu material batzuetako inbertsioak <i>Inversiones en otro inmovilizado material</i>	350,0	0,0
07	62901	Segurtasun ekipoa eta elementuak <i>Equipos y elementos de seguridad</i>	350,0	0,0
07	63	Inbertsio ukiezinak <i>Inversiones intangibles</i>	3.204,8	0,0
07	632	Aplikazio informatikoak <i>Aplicaciones informáticas</i>	3.204,8	0,0
07	63201	Aplikazio informatikoak <i>Aplicaciones informáticas</i>	3.204,8	0,0
07	8	Finantza-aktiboen gehikuntza <i>Aumento de activos financieros</i>	4.568,8	0,0
07	82	Beste erakunde batzuetako finantza-inbertsioak <i>Inversiones financieras en otras entidades</i>	4.568,8	0,0
07	824	Langileentzako kredituak <i>Créditos al personal</i>	4.568,8	0,0
07	82401	Langileentzako kredituak, epe luzera <i>A l/plazo al personal</i>	4.568,8	0,0
<b>08</b>		<b>OSASUNA SALUD</b>	<b>3.395.785,0</b>	<b>31,9</b>
08	1	Langile-gastuak <i>Gastos de personal</i>	46.470,3	0,4
08	10	Goi-karguak <i>Altos cargos</i>	668,3	0,0
08	100	Goi-karguen ordainsariak <i>Retribuciones de Altos Cargos</i>	668,3	0,0
08	10000	Goi-karguen ordainsariak <i>Retribuciones de Altos Cargos</i>	668,3	0,0
08	11	Behin-behineko langileak <i>Personal eventual</i>	395,2	0,0
08	110	Behin-behineko langileen ordainsariak <i>Retribuciones del personal eventual</i>	395,2	0,0
08	11000	Behin-behineko langileen ordainsariak <i>Retribuciones del personal eventual</i>	395,2	0,0
08	12	Funtzionarioak <i>Funcionarios</i>	36.085,9	0,3
08	120	Funtzionarioen ordainsariak <i>Retribuciones de funcionarios</i>	36.085,9	0,3
08	12000	Funtzionarioen ordainsariak <i>Retribuciones de funcionarios</i>	36.085,9	0,3
08	13	Lan-legepekoak <i>Laborales</i>	260,3	0,0

MILA / MILES

SEKZIOA SECCION	AZPIKONTZER SUBCONCEPTO		2015	% GUZTIRA % TOTAL
08	130	Lan-legepeko langile finkoen ordainsariak <i>Retribuciones de personal laboral fijo</i>	260,3	0,0
08	13000	Lan-legepeko langile finkoen ordainsariak <i>Retribuciones de personal laboral fijo</i>	260,3	0,0
08	16	Kuotak, prestazioak eta gizarte-gastuak <i>Cuotas, prestaciones y gastos sociales</i>	9.060,6	0,1
08	160	Erakundearen konturako kotizazio sozialak <i>Cotizaciones sociales a cargo de la entidad</i>	8.995,6	0,1
08	16000	Erakundearen konturako kotizazio sozialak <i>Cotizaciones sociales a cargo de la entidad</i>	8.995,6	0,1
08	161	Indemnizazioa, Gizarte-prestazioak <i>Indemnizaciones, Prestaciones Sociales</i>	3,0	0,0
08	16101	Indemnizazioak <i>Indemnizaciones</i>	3,0	0,0
08	162	Bestelako gastu sozialak <i>Otros gastos sociales</i>	62,0	0,0
08	16201	Langileriaren prestakuntza eta hobekuntza <i>Formación y perfeccionamiento del personal</i>	60,0	0,0
08	16211	Gizarte ekintza <i>Acción social</i>	2,0	0,0
08	2	Funtzionamendu-gastuak <i>Gastos de funcionamiento</i>	2.779.322,0	26,1
08	21	Alokairuak eta kanonak <i>Arrendamientos y cánones</i>	394,7	0,0
08	212	Eraikuntzak <i>Construcciones</i>	294,4	0,0
08	21200	Eraikuntzak <i>Construcciones</i>	294,4	0,0
08	214	Altzariak <i>Mobiliario</i>	35,3	0,0
08	21400	Altzariak <i>Mobiliario</i>	35,3	0,0
08	218	Kanonak <i>Cánones</i>	65,0	0,0
08	21800	Kanonak <i>Cánones</i>	65,0	0,0
08	22	Konponketak eta zainketak <i>Reparaciones y conservación</i>	502,8	0,0
08	222	Eraikuntzak <i>Construcciones</i>	93,0	0,0
08	22200	Eraikuntzak <i>Construcciones</i>	93,0	0,0
08	223	Instalazio teknikoak, makineria eta tresneria <i>Instalaciones técnicas, maquinaria y utillaje</i>	346,0	0,0
08	22301	Instalazio teknikoak eta bestelako instalazioak <i>Instalaciones técnicas y otras instalaciones</i>	150,9	0,0
08	22311	Makineria <i>Maquinaria</i>	195,2	0,0
08	224	Altzariak <i>Mobiliario</i>	41,9	0,0
08	22400	Altzariak <i>Mobiliario</i>	41,9	0,0
08	225	Informazio prozesuetako ekipoa <i>Equipos para procesos de información</i>	0,8	0,0
08	22500	Informazio prozesuetako ekipoa <i>Equipos para procesos de información</i>	0,8	0,0
08	226	Garraio-elementuak <i>Elementos de transporte</i>	21,1	0,0
08	22600	Garraio-elementuak <i>Elementos de transporte</i>	21,1	0,0
08	23	Kanpoko beste zerbitzu batzuk <i>Otros servicios exteriores</i>	18.729,3	0,2
08	232	Professional independenteen zerbitzuak <i>Servicios de profesionales independientes</i>	19,5	0,0



MILA / MILES

SEKZIOA SECCION	AZPIKONTZEP. SUBCONCEPTO		2015	% GUZTIRA % TOTAL
08	23201	Profesional independenteen zerbitzuak <i>Servicios de profesionales independientes</i>	19,5	0,0
08	233	Garraioa <i>Transportes</i>	40,3	0,0
08	23300	Garraioa <i>Transportes</i>	40,3	0,0
08	236	Komunik. inst., publizitat. eta harreman publikoak <i>Comunicación institucional, publicidad y rela.pú.</i>	218,7	0,0
08	23601	Erakunde-komunikazioa, publizitatea <i>Comunicación institucional, publicidad</i>	214,4	0,0
08	23611	Protokolo eta ordezkapen jarduerak <i>Atenciones protocolarias y representativas</i>	4,3	0,0
08	237	Hornidurak <i>Suministros</i>	10.042,8	0,1
08	23701	Energia elektrikoa <i>Energía eléctrica</i>	380,4	0,0
08	23711	Ura <i>Agua</i>	17,6	0,0
08	23721	Gasa <i>Gas</i>	77,7	0,0
08	23731	Erregaiak <i>Combustibles</i>	25,0	0,0
08	23741	Jantziak, uniformeak eta lentzeria <i>Vestuario, uniformes y lencería</i>	4,9	0,0
08	23751	Elikagaiak <i>Productos alimenticios</i>	0,1	0,0
08	23761	Farmazi produktuak eta hemoderibatuak <i>Productos farmacéuticos y hemoderivados</i>	8.126,9	0,1
08	23762	Osasungintzako tresneria eta lanabes txikiak <i>Instrumental y pequeño utillaje sanitario</i>	1,2	0,0
08	23763	Kontsumitzeko eta birjartzeko osasun-gaiak <i>Material sanitario para consumo y reposición</i>	1.335,2	0,0
08	23771	Tresnak eta erremintak <i>Útiles, herramientas</i>	0,2	0,0
08	23799	Bestelako hornidurak <i>Otros suministros</i>	73,7	0,0
08	238	Kanpoko beste zerbitzu batzuk <i>Otros servicios exteriores</i>	8.407,9	0,1
08	23801	Bulegoko materiala <i>Material de oficina</i>	199,8	0,0
08	23802	Prentsa, aldizkariak, liburuak eta argitalpenak <i>Prensa, revistas, libros y otras publicaciones</i>	155,7	0,0
08	23811	Garbiketa eta higieena <i>Limpieza y aseo</i>	632,1	0,0
08	23821	Segurtasuna <i>Seguridad</i>	179,0	0,0
08	23831	Lokomozioa eta egonaldi-gastuak <i>Locomoción y gastos de estancia</i>	237,7	0,0
08	23851	Komunikazio telefonoak, informatikoak eta telem. <i>Comunicaciones telefónicas, informáticas y telemá.</i>	58,4	0,0
08	23855	Posta-komunikazioak <i>Comunicaciones postales</i>	134,7	0,0
08	23856	Mezularitza <i>Mensajería</i>	8,0	0,0
08	23880	Beste zerb. batz. EAEko AP-KES sailkat. erak. esk. <i>O. serv. prestad. por entidad. clasif. AP-SEC CAE</i>	3.201,5	0,0
08	23881	Argitalpenak eta argitalpenen banaketa <i>Edición y distribución de publicaciones</i>	217,7	0,0
08	23882	Bilerak, hitzaldiak eta ikastaroak <i>Reuniones, conferencias y cursos</i>	272,7	0,0
08	23899	Bestelako zerbitzuak <i>Otros servicios</i>	3.110,7	0,0
08	24	Kanpotik eskainitako osasun-zerbitzuak <i>Servicios exteriores de carácter sanitario</i>	2.759.672,5	25,9

MILA / MILES

SEKZIOA SECCIÓN	AZPIKONTZER SUBCONCEPTO		2015	% GUZTIRA % TOTAL
08	241	EAEko Erak.-adm.aren erakundeek eskainitakoak <i>Prestados por entidades de la Admón. In. de la CAE</i>	2.515.078,2	23,6
08	24101	Anbulatorioek eskainitako zerbitzuak <i>Servicios prestados por centros ambulatorios</i>	211.483,8	2,0
08	24111	Osasun-zentroek eskainitako zerbitzuak <i>Servicios prestados por centros sanitarios</i>	2.056.351,5	19,3
08	24121	Zentro psikiatrikoek eskainitako zerbitzuak <i>Servicios prestados por centros psiquiátricos</i>	105.415,0	1,0
08	24161	Osatek, SAK eskainitako zerbitzuak <i>Servicios prestados por Osatek, SA.</i>	78,2	0,0
08	24199	Bestelako osasun-zerbitzuak <i>Otros servicios sanitarios</i>	141.749,8	1,3
08	242	EAEko Erak.-Adm.aren kanpokoek eskainitakoak <i>Prestados por entidades fuera de la Admón.Ins. CAE</i>	244.594,3	2,3
08	24201	Anbulatorioek eskainitako zerbitzuak <i>Servicios prestados por centros ambulatorios</i>	36.506,8	0,3
08	24211	Osasun-zentroek eskainitako zerbitzuak <i>Servicios prestados por centros sanitarios</i>	88.148,6	0,8
08	24221	Zentro psikiatrikoek eskainitako zerbitzuak <i>Servicios prestados por centros psiquiátricos</i>	36.164,1	0,3
08	24241	Osasun-laguntza gastuen itzulera <i>Reintegro de gastos de asistencia sanitaria</i>	2.703,8	0,0
08	24251	Gaixoak lekualdatzeko zerbitzuak <i>Servicios de traslado de enfermos</i>	58.588,2	0,6
08	24299	Bestelako osasun-zerbitzuak <i>Otros servicios sanitarios</i>	22.482,9	0,2
08	28	Bestelako gastuak <i>Otros gastos</i>	22,6	0,0
08	281	Zergak <i>Tributos</i>	12,9	0,0
08	28103	Trakzio Mekanikozko Ibilgailuen gaineko Zerga <i>Impuesto sobre Vehículos de Tracción Mecánica</i>	0,4	0,0
08	28199	Bestelako zergak <i>Otros impuestos</i>	12,5	0,0
08	282	Beste hainbat gastu <i>Diversos gastos</i>	9,8	0,0
08	28201	Epai edo judizioz kanpoko akordioengatiko indemn. <i>Indemniz. por sentencias o acuerdos extrajudicia.</i>	4,6	0,0
08	28202	Aurreko ekitaldi. bildut. diru-sarrerren itzulketa <i>Devolución ingresos recaudados en ej. anteriores</i>	5,2	0,0
08	3	Finantza-gastuak <i>Gastos financieros</i>	1,0	0,0
08	38	Bestelako finantza-gastuak <i>Otros gastos financieros</i>	1,0	0,0
08	381	Berandutze-interesak <i>Intereses de demora</i>	1,0	0,0
08	38100	Berandutze-interesak <i>Intereses de demora</i>	1,0	0,0
08	4	Gastu arruntetarako transf. eta dirulaguntzak <i>Transferencias y subvenciones gastos corrientes</i>	520.016,3	4,9
08	41	EAE SP-ri eta EAE AP-KES sailkatutako erakundeei <i>A/ SP CAE y a entidades clasificadas AP-SEC CAE</i>	8.340,4	0,1
08	412	Erakunde autonomoei <i>A Organismos Autónomos</i>	5.779,6	0,1
08	41201	Erakunde autonomo administratiboei <i>A Organismos Autónomos Administrativos</i>	5.779,6	0,1
08	413	Zuzenbide pribatuko erakunde publikoei <i>A Entes Públicos de Derecho Privado</i>	709,2	0,0
08	41301	EAEko AP-KES gisa sailkatutako ZPEPei <i>A EPDP, clasificados AP-SEC de la CAE</i>	709,2	0,0
08	415	Fundazioei <i>A Fundaciones</i>	1.851,5	0,0
08	41501	EAEko AP-KES gisa sailkatutako fundazioei <i>A Fundaciones, clasificadas AP-SEC de la CAE</i>	1.851,5	0,0

SEKZIOA SECCION	AZPIKONTZEP. SUBCONCEPTO		2015	% GUZTIRA % TOTAL
08	42	Foru-Aldundi eta EAeko Toki-Erakundeei <i>A Diputaciones Forales y Entidades Locales del PV</i>	2.193,7	0,0
08	422	EAeko toki-erakundeei <i>A Entidades Locales del País Vasco</i>	2.193,7	0,0
08	42201	Udalerriei <i>A Municipios</i>	2.193,7	0,0
08	45	Enpresa, familia eta IAGE-ei <i>A empresas, familias e ISFL</i>	509.482,2	4,8
08	453	Familiei <i>A familias</i>	505.603,9	4,8
08	45301	Familiei <i>A familias</i>	111,5	0,0
08	45302	Familiei, gizarte-laguntzaren prestazioengatik <i>A familias, por prestaciones de asistencia social</i>	11.440,1	0,1
08	45351	Farmazia (errezeta medikoak) <i>Farmacia (recetas médicas)</i>	487.438,2	4,6
08	45352	Kalte-ord. eta arauzko emate bakarrak. Osasun-lag <i>Indemiz. y entregas únicas reg. asist. sanitaria</i>	600,0	0,0
08	45353	Protesiak eta ezinduentzako ibilgailuak <i>Prótesis y vehículos para inválidos</i>	6.014,2	0,1
08	454	Irabazi-asmorik gabeko erakundeei <i>A instituciones sin fines de lucro</i>	3.866,3	0,0
08	45401	Fundazioei <i>A fundaciones</i>	411,0	0,0
08	45499	Irabazi-asmorik gabeko beste erak. batzuei <i>A otras instituciones sin fines de lucro</i>	3.455,3	0,0
08	455	Hezkuntza-iturak eta bestelako gizarte-prestazioa <i>Conciertos educativos y otras prestacio. sociales</i>	12,0	0,0
08	45521	Bestelako gizarte-prestazioak <i>Otras prestaciones sociales</i>	12,0	0,0
08	6	Inbertsio errealak <i>Inversiones reales</i>	2.168,4	0,0
08	62	Bestelako inbertsioak <i>Otras inversiones</i>	323,4	0,0
08	622	Eraikuntzak <i>Construcciones</i>	117,0	0,0
08	62201	Eraikuntzak <i>Construcciones</i>	117,0	0,0
08	623	Instalazio teknikoak, makinak, tresnak eta beste <i>Instalaciones técnicas, maquinaria, utillaje y o.</i>	126,0	0,0
08	62301	Instalazio teknikoak <i>Instalaciones técnicas</i>	52,0	0,0
08	62311	Makinaria <i>Maquinaria</i>	56,0	0,0
08	62321	Tresneria <i>Utillaje</i>	18,0	0,0
08	624	Altzariak <i>Mobiliario</i>	53,4	0,0
08	62401	Altzariak <i>Mobiliario</i>	53,4	0,0
08	625	Informazio prozesuetako ekipoa <i>Equipos para procesos de información</i>	12,0	0,0
08	62501	Informazio prozesuetako ekipoa <i>Equipos para procesos de información</i>	12,0	0,0
08	626	Garraio-elementuak <i>Elementos de transporte</i>	15,0	0,0
08	62601	Garraio-elementuak <i>Elementos de transporte</i>	15,0	0,0
08	63	Inbertsio ukiezinak <i>Inversiones intangibles</i>	1.845,0	0,0
08	632	Aplikazio informatikoak <i>Aplicaciones informáticas</i>	1.845,0	0,0
08	63201	Aplikazio informatikoak <i>Aplicaciones informáticas</i>	1.845,0	0,0

MILA / MILES

SEKZIOA SECCION	AZPIKONTZER SUBCONCEPTO		2015	% GUZTIRA % TOTAL
08	7	Kapital eragiketetako transf. eta dirulaguntzak <i>Transferencias y subvenciones operaciones capital</i>	47.657,0	0,4
08	71	EAE SP-ri eta EAE AP-KES sailkatutako erakundeei <i>Al SP CAE y a entidades clasificadas AP-SEC CAE</i>	47.587,0	0,4
08	713	Zuzenbide pribatuko erakunde publikoei <i>A Entes Públicos de Derecho Privado</i>	47.577,4	0,4
08	71301	EAEko AP-KES gisa sailkatutako ZPEPei <i>A EPDP, clasificados AP-SEC de la CAE</i>	47.577,4	0,4
08	715	Fundazioei <i>A Fundaciones</i>	9,6	0,0
08	71501	EAEko AP-KES gisa sailkatutako fundazioei <i>A Fundaciones, clasificadas AP-SEC de la CAE</i>	9,6	0,0
08	72	Foru-Aldundi eta Eaeo Toki-Erakundeei <i>A Diputaciones Forales Y Entidades Locales Del PV</i>	70,0	0,0
08	722	EAEko toki-erakundeei <i>A Entidades Locales del País Vasco</i>	70,0	0,0
08	72201	Udalerriei <i>A Municipios</i>	70,0	0,0
08	8	Finantza-aktiboen gehikuntza <i>Aumento de activos financieros</i>	150,0	0,0
08	82	Beste erakunde batzuetako finantza-inbertsioak <i>Inversiones financieras en otras entidades</i>	150,0	0,0
08	824	Langileentzako kredituak <i>Créditos al personal</i>	150,0	0,0
08	82401	Langileentzako kredituak, epe luzera <i>A lplazo al personal</i>	150,0	0,0
09		<b>INGURUMENA ETA LURRALDE POLITIKA MEDIO AMBIENTE Y POLÍTICA TERRITORIAL</b>	<b>670.185,0</b>	<b>6,3</b>
09	1	Langile-gastuak <i>Gastos de personal</i>	13.584,8	0,1
09	10	Goi-karguak <i>Altos cargos</i>	738,2	0,0
09	100	Goi-karguen ordainsariak <i>Retribuciones de Altos Cargos</i>	738,2	0,0
09	10000	Goi-karguen ordainsariak <i>Retribuciones de Altos Cargos</i>	738,2	0,0
09	11	Behin-behineko langileak <i>Personal eventual</i>	333,5	0,0
09	110	Behin-behineko langileen ordainsariak <i>Retribuciones del personal eventual</i>	333,5	0,0
09	11000	Behin-behineko langileen ordainsariak <i>Retribuciones del personal eventual</i>	333,5	0,0
09	12	Funtzionarioak <i>Funcionarios</i>	9.148,7	0,1
09	120	Funtzionarioen ordainsariak <i>Retribuciones de funcionarios</i>	9.148,7	0,1
09	12000	Funtzionarioen ordainsariak <i>Retribuciones de funcionarios</i>	9.148,7	0,1
09	13	Lan-legepekoak <i>Laborales</i>	686,5	0,0
09	130	Lan-legepeko langile finkoen ordainsariak <i>Retribuciones de personal laboral fijo</i>	686,5	0,0
09	13000	Lan-legepeko langile finkoen ordainsariak <i>Retribuciones de personal laboral fijo</i>	686,5	0,0
09	16	Kuotak, prestazioak eta gizarte-gastuak <i>Cuotas, prestaciones y gastos sociales</i>	2.677,9	0,0
09	160	Erakundearen konturako kotizazio sozialak <i>Cotizaciones sociales a cargo de la entidad</i>	2.632,9	0,0
09	16000	Erakundearen konturako kotizazio sozialak <i>Cotizaciones sociales a cargo de la entidad</i>	2.632,9	0,0
09	162	Bestelako gastu sozialak <i>Otros gastos sociales</i>	45,0	0,0
09	16201	Langileriaren prestakuntza eta hobekuntza <i>Formación y perfeccionamiento del personal</i>	40,0	0,0

MILA / MILES

SEKZIOA SECCION	AZPIKONTZEP. SUBCONCEPTO		2015	% GUZTIRA % TOTAL
09	16211	Gizarte ekintza <i>Acción social</i>	5,0	0,0
09	2	Funtzionamendu-gastuak <i>Gastos de funcionamiento</i>	23.392,2	0,2
09	21	Alokairuak eta kanonak <i>Arrendamientos y cánones</i>	216,1	0,0
09	212	Eraikuntzak <i>Construcciones</i>	88,5	0,0
09	21200	Eraikuntzak <i>Construcciones</i>	88,5	0,0
09	213	Instalazio teknikoak, makineria eta tresneria <i>Instalaciones técnicas, maquinaria y utillaje</i>	4,1	0,0
09	21311	Makineria <i>Maquinaria</i>	4,1	0,0
09	214	Altzariak <i>Mobiliario</i>	10,0	0,0
09	21400	Altzariak <i>Mobiliario</i>	10,0	0,0
09	215	Informazio prozesuetako ekipoak <i>Equipos para procesos de información</i>	103,0	0,0
09	21500	Informazio prozesuetako ekipoak <i>Equipos para procesos de información</i>	103,0	0,0
09	216	Garraio-elementuak <i>Elementos de transporte</i>	0,6	0,0
09	21600	Garraio-elementuak <i>Elementos de transporte</i>	0,6	0,0
09	218	Kanonak <i>Cánones</i>	10,0	0,0
09	21800	Kanonak <i>Cánones</i>	10,0	0,0
09	22	Konponketak eta zainketak <i>Reparaciones y conservación</i>	2.951,0	0,0
09	222	Eraikuntzak <i>Construcciones</i>	2.040,0	0,0
09	22200	Eraikuntzak <i>Construcciones</i>	2.040,0	0,0
09	223	Instalazio teknikoak, makineria eta tresneria <i>Instalaciones técnicas, maquinaria y utillaje</i>	50,4	0,0
09	22301	Instalazio teknikoak eta bestelako instalazioak <i>Instalaciones técnicas y otras instalaciones</i>	44,8	0,0
09	22311	Makineria <i>Maquinaria</i>	5,6	0,0
09	224	Altzariak <i>Mobiliario</i>	28,9	0,0
09	22400	Altzariak <i>Mobiliario</i>	28,9	0,0
09	225	Informazio prozesuetako ekipoak <i>Equipos para procesos de información</i>	671,9	0,0
09	22500	Informazio prozesuetako ekipoak <i>Equipos para procesos de información</i>	671,9	0,0
09	226	Garraio-elementuak <i>Elementos de transporte</i>	9,8	0,0
09	22600	Garraio-elementuak <i>Elementos de transporte</i>	9,8	0,0
09	229	Azpiegiturak <i>Infraestructuras</i>	150,0	0,0
09	22900	Azpiegiturak <i>Infraestructuras</i>	150,0	0,0
09	23	Kanpoko beste zerbitzu batzuk <i>Otros servicios exteriores</i>	20.214,1	0,2
09	231	Ekitaldiko ikerketa eta garapen gastuak <i>Gastos de investigación y desarrollo del ejercicio</i>	10,0	0,0
09	23100	Ekitaldiko ikerketa eta garapen gastuak <i>Gastos de investigación y desarrollo del ejercicio</i>	10,0	0,0

MILA / MILES

SEKZIOA SECCION	AZPIKONTZER SUBCONCEPTO		2015	% GUZTIRA % TOTAL
09	232	Profesional independenteen zerbitzuak <i>Servicios de profesionales independientes</i>	180,1	0,0
09	23201	Profesional independenteen zerbitzuak <i>Servicios de profesionales independientes</i>	126,0	0,0
09	23202	Abokatuak, prokuradoreak eta epaiketa-kostuak <i>Abogados, procuradores y costas judiciales</i>	54,1	0,0
09	233	Garraioa <i>Transportes</i>	0,8	0,0
09	23300	Garraioa <i>Transportes</i>	0,8	0,0
09	236	Komunik. inst., publizitat. eta harreman publikoak <i>Comunicación institucional, publicidad y rela.pú.</i>	819,0	0,0
09	23601	Erakunde-komunikazioa, publizitatea <i>Comunicación institucional, publicidad</i>	800,5	0,0
09	23611	Protokolo eta ordezkapen jarduerak <i>Atenciones protocolarias y representativas</i>	18,5	0,0
09	237	Hornidurak <i>Suministros</i>	378,0	0,0
09	23701	Energia elektrikoa <i>Energía eléctrica</i>	234,5	0,0
09	23711	Ura <i>Agua</i>	30,8	0,0
09	23721	Gasa <i>Gas</i>	17,5	0,0
09	23731	Erregaiak <i>Combustibles</i>	6,1	0,0
09	23741	Jantziak, uniformeak eta lenteria <i>Vestuario, uniformes y lencería</i>	16,3	0,0
09	23751	Elikagaiak <i>Productos alimenticios</i>	0,1	0,0
09	23761	Farmazi produktuak eta hemoderibatuak <i>Productos farmacéuticos y hemoderivados</i>	0,1	0,0
09	23799	Bestelako hornidurak <i>Otros suministros</i>	72,7	0,0
09	238	Kanpoko beste zerbitzu batzuk <i>Otros servicios exteriores</i>	18.826,2	0,2
09	23801	Bulegoko materiala <i>Material de oficina</i>	17,3	0,0
09	23802	Prensa, aldizkariak, liburuak eta argitalpenak <i>Prensa, revistas, libros y otras publicaciones</i>	22,0	0,0
09	23811	Garbiketa eta higiena <i>Limpieza y aseo</i>	2.561,7	0,0
09	23821	Segurtasuna <i>Seguridad</i>	1.266,4	0,0
09	23831	Lokomozioa eta egonaldi-gastuak <i>Locomoción y gastos de estancia</i>	185,4	0,0
09	23851	Komunikazio telefonikoak, informatikoak eta telem. <i>Comunicaciones telefónicas, informáticas y telemá.</i>	96,7	0,0
09	23855	Posta-komunikazioak <i>Comunicaciones postales</i>	2,7	0,0
09	23861	Aplikazio informatikoen mantenimendua eta ustiap. <i>Mante. y explotación de aplicaciones informáticas</i>	692,1	0,0
09	23880	Beste zerb. batz. EAEko AP-KES sailkat. erak. esk. <i>O. serv. prestad. por entidad. clasif. AP-SEC CAE</i>	5.065,2	0,0
09	23881	Argitalpenak eta argitalpenen banaketa <i>Edición y distribución de publicaciones</i>	179,0	0,0
09	23882	Bilerak, hitzaldiak eta ikastaroak <i>Reuniones, conferencias y cursos</i>	293,1	0,0
09	23899	Bestelako zerbitzuak <i>Otros servicios</i>	8.444,5	0,1
09	28	Bestelako gastuak <i>Otros gastos</i>	10,9	0,0
09	281	Zergak <i>Tributos</i>	0,9	0,0

MILA / MILES

SEKZIOA SECCION	AZPIKONTZEP. SUBCONCEPTO		2015	% GUZTIRA % TOTAL
09	28199	Bestelako zergak <i>Otros impuestos</i>	0,9	0,0
09	282	Beste hainbat gastu <i>Diversos gastos</i>	10,0	0,0
09	28201	Epai edo juzizioz kanpoko akordioengatiko indemn. <i>Indemniz. por sentencias o acuerdos extrajudicia.</i>	10,0	0,0
09	3	Finantza-gastuak <i>Gastos financieros</i>	56,8	0,0
09	38	Bestelako finantza-gastuak <i>Otros gastos financieros</i>	56,8	0,0
09	381	Berandutze-interesak <i>Intereses de demora</i>	50,5	0,0
09	38100	Berandutze-interesak <i>Intereses de demora</i>	50,5	0,0
09	389	Bestelako finantza-gastuak <i>Otros gastos financieros</i>	6,3	0,0
09	38900	Bestelako finantza-gastuak <i>Otros gastos financieros</i>	6,3	0,0
09	4	Gastu arruntetarako transf. eta dirulaguntzak <i>Transferencias y subvenciones gastos corrientes</i>	85.300,6	0,8
09	41	EAE SP-ri eta EAE AP-KES sailkatutako erakundeei <i>Al SP CAE y a entidades clasificadas AP-SEC CAE</i>	82.627,1	0,8
09	413	Zuzenbide pribatuko erakunde publikoei <i>A Entes Públicos de Derecho Privado</i>	37.220,1	0,3
09	41301	EAEko AP-KES gisa sailkatutako ZPEPei <i>A EPDP, clasificados AP-SEC de la CAE</i>	37.220,1	0,3
09	414	Sozietate publikoei <i>A Sociedades Públicas</i>	43.845,4	0,4
09	41401	EAEko AP-KES gisa sailkatutako Soz. Publikoei <i>A SSPP, clasificadas AP-SEC de la CAE</i>	41.529,4	0,4
09	41411	EAEko AP-KES gisa ez sailkatutako Soz. Publikoei <i>A SSPP, no clasificadas AP-SEC de la CAE</i>	2.316,0	0,0
09	418	EAE AP-KES sailkatut. EAE SP ez diren erakundeei <i>A entidades no SP CAE, clasificadas AP-SEC CAE</i>	1.561,7	0,0
09	41801	UPV/EHU Euskal Herriko Unibertsitateari <i>A la Universidad del País Vasco UPV/EHU</i>	257,0	0,0
09	41825	Partzuergoei <i>A consorcios</i>	1.304,7	0,0
09	42	Foru-Aldundi eta EAEko Toki-Erakundeei <i>A Diputaciones Forales y Entidades Locales del PV</i>	180,0	0,0
09	422	EAEko toki-erakundeei <i>A Entidades Locales del País Vasco</i>	180,0	0,0
09	42201	Udalerriei <i>A Municipios</i>	180,0	0,0
09	44	Atzerriera egindakoak <i>Al exterior</i>	18,0	0,0
09	445	Atzerriko Alor Pribatuari <i>Al sector privado exterior</i>	18,0	0,0
09	44500	Atzerriko Alor Pribatuari <i>Al sector privado exterior</i>	18,0	0,0
09	45	Enpresa, familia eta IAGE-ei <i>A empresas, familias e ISFL</i>	2.475,5	0,0
09	451	EAEko SPren partaidetza duten enpresei <i>A empresas participadas por el SP de la CAE</i>	225,0	0,0
09	45100	EAEko SPren partaidetza duten enpresei <i>A empresas participadas por el SP de la CAE</i>	225,0	0,0
09	452	Bestelako enpresei <i>A otras empresas</i>	200,0	0,0
09	45200	Bestelako enpresei <i>A otras empresas</i>	200,0	0,0
09	453	Familiei <i>A familias</i>	200,0	0,0
09	45301	Familiei <i>A familias</i>	200,0	0,0

MILA / MILES

SEKZIOA SECCION	AZPIKONTZER SUBCONCEPTO		2015	% GUZTIRA % TOTAL
09	454	Irabazi-asmorik gabeko erakundeei <i>A instituciones sin fines de lucro</i>	1.850,5	0,0
09	45401	Fundazioei <i>A fundaciones</i>	50,4	0,0
09	45499	Irabazi-asmorik gabeko beste erak. batzuei <i>A otras instituciones sin fines de lucro</i>	1.800,1	0,0
09	6	Inbertsio errealak <i>Inversiones reales</i>	368.159,6	3,5
09	61	Historia eta arte ondareko azpiegiturak eta ondas <i>Infraestruc. y bienes patrimonio histórico artist</i>	3.298,0	0,0
09	612	Azpiegiturak <i>Infraestructuras</i>	3.298,0	0,0
09	61281	Aribideko eraikuntzak <i>Construcciones en curso</i>	3.298,0	0,0
09	62	Bestelako inbertsioak <i>Otras inversiones</i>	2.344,0	0,0
09	621	Lurrak eta ondasun naturalak <i>Terrenos y bienes naturales</i>	750,0	0,0
09	62101	Lurrak eta ondasun naturalak <i>Terrenos y bienes naturales</i>	750,0	0,0
09	622	Eraikuntzak <i>Construcciones</i>	965,0	0,0
09	62201	Eraikuntzak <i>Construcciones</i>	15,0	0,0
09	62281	Aribideko eraikuntzak <i>Construcciones en curso</i>	950,0	0,0
09	623	Instalazio teknikoak, makinak, tresnak eta beste <i>Instalaciones técnicas, maquinaria, utillaje y o.</i>	172,0	0,0
09	62301	Instalazio teknikoak <i>Instalaciones técnicas</i>	1,0	0,0
09	62381	Muntatze-fasean dauden instalazioak <i>Instalaciones en montaje</i>	171,0	0,0
09	624	Altzariak <i>Mobiliario</i>	247,0	0,0
09	62401	Altzariak <i>Mobiliario</i>	247,0	0,0
09	625	Informazio prozesuetako ekipoa <i>Equipos para procesos de información</i>	195,0	0,0
09	62501	Informazio prozesuetako ekipoa <i>Equipos para procesos de información</i>	195,0	0,0
09	626	Garraio-elementuak <i>Elementos de transporte</i>	15,0	0,0
09	62601	Garraio-elementuak <i>Elementos de transporte</i>	15,0	0,0
09	63	Inbertsio ukiezinak <i>Inversiones intangibles</i>	1.007,5	0,0
09	631	Jabetza industrial, eskualdatze-eskub. eta j. i. <i>Propiedad industrial, derechos de traspaso y p.i.</i>	15,0	0,0
09	63103	Jabetza intelektual <i>Propiedad intelectual</i>	15,0	0,0
09	632	Aplikazio informatikoak <i>Aplicaciones informáticas</i>	992,5	0,0
09	63201	Aplikazio informatikoak <i>Aplicaciones informáticas</i>	992,5	0,0
09	64	Bestelako erak. publikoek kudeatutako inbertsioak <i>Inversiones gestionadas para otros entes públicos</i>	361.510,1	3,4
09	641	Bestelako erak. publikoek kudeatutako inbertsioak <i>Inversiones gestionadas para otros entes públicos</i>	361.510,1	3,4
09	64101	Beste erak. batzuentzat erosi edo eraikitako akt. <i>Activos construidos o adquiridos para otras enti.</i>	361.510,1	3,4
09	7	Kapital eragiketetako transf. eta dirulaguntzak <i>Transferencias y subvenciones operaciones capital</i>	175.651,1	1,7
09	71	EAE SP-ri eta EAE AP-KES sailkatutako erakundeei <i>AI SP CAE y a entidades clasificadas AP-SEC CAE</i>	167.108,1	1,6



SEKZIOA SECCION	AZPIKONTZEP. SUBCONCEPTO		2015	% GUZTIRA % TOTAL
09	713	Zuzenbide pribatuko erakunde publikoei <i>A Entes Públicos de Derecho Privado</i>	105.034,9	1,0
09	71301	EAEko AP-KES gisa sailkatutako ZPEPei <i>A EPDP, clasificados AP-SEC de la CAE</i>	105.034,9	1,0
09	714	Sozietate publikoei <i>A Sociedades Públicas</i>	26.560,1	0,2
09	71401	EAEko AP-KES gisa sailkatutako Soz. Publikoei <i>A SSPP, clasificadas AP-SEC de la CAE</i>	25.876,1	0,2
09	71411	EAEko AP-KES gisa ez sailk. Soz. Publikoei, inber <i>A SSPP, no clasificadas AP-SEC de la CAE, invers.</i>	684,0	0,0
09	718	EAE AP-KES sailkatut. EAE SP ez diren erakundeei <i>A entidades no SP CAE, clasificadas AP-SEC CAE</i>	35.513,1	0,3
09	71825	Partzuergoei <i>A consorcios</i>	35.513,1	0,3
09	72	Foru-Aldundi eta Eaeo Toki-Erakundeei <i>A Diputaciones Forales Y Entidades Locales Del PV</i>	3.619,7	0,0
09	722	EAEko toki-erakundeei <i>A Entidades Locales del País Vasco</i>	3.619,7	0,0
09	72201	Udalerriei <i>A Municipios</i>	3.619,7	0,0
09	73	Espainiako Alor Publikoko erakundeei <i>A entidades del Sector Público Español</i>	3.381,5	0,0
09	739	Espainiako alor publikoko beste erak. batzuei <i>A otras entidades del Sector Público Español</i>	3.381,5	0,0
09	73900	Espainiako alor publikoko beste erak. batzuei <i>A otras entidades del Sector Público Español</i>	3.381,5	0,0
09	75	Enpresa, familia eta IAGE-ei <i>A empresas, familias e ISFL</i>	1.541,8	0,0
09	752	Bestelako enpresei <i>A otras empresas</i>	1.341,8	0,0
09	75201	Bestelako enpresei, inbertsioetarako <i>A otras empresas, para inversiones</i>	1.341,8	0,0
09	754	Irabazi-asmorik gabeko erakundeei <i>A instituciones sin fines de lucro</i>	200,0	0,0
09	75491	Irabazi-asmorik gabeko beste erak. batzuei, inb. <i>A otras instituci. sin fines de lucro, inversion.</i>	200,0	0,0
09	8	Finantza-aktiboen gehikuntza <i>Aumento de activos financieros</i>	4.040,0	0,0
09	82	Beste erakunde batzuetako finantza-inbertsioak <i>Inversiones financieras en otras entidades</i>	4.040,0	0,0
09	821	Finantza-inbertsioak ondare-tresnetan <i>Inversiones financ. en instrumentos de patrimonio</i>	1.000,0	0,0
09	82101	E/luz. fin.inber. beste erak. batzuen akzioetan <i>Invers. finan. l/p en acciones de otras entidades</i>	1.000,0	0,0
09	823	Kredituak <i>Créditos</i>	3.000,0	0,0
09	82331	EAE SPren partaidetza duten enpresei, epe luzera <i>A l/p a empresas participadas por el SP CAE</i>	3.000,0	0,0
09	824	Langileentzako kredituak <i>Créditos al personal</i>	40,0	0,0
09	82401	Langileentzako kredituak, epe luzera <i>A l/plazo al personal</i>	40,0	0,0
51		<b>LAN HARREMANEN KONTSEILUA</b> <b>CONSEJO DE RELACIONES LABORALES</b>	<b>2.366,5</b>	<b>0,0</b>
51	4	Gastu arruntetarako transf. eta dirulaguntzak <i>Transferencias y subvenciones gastos corrientes</i>	2.339,3	0,0
51	45	Enpresa, familia eta IAGE-ei <i>A empresas, familias e ISFL</i>	2.339,3	0,0
51	454	Irabazi-asmorik gabeko erakundeei <i>A instituciones sin fines de lucro</i>	2.339,3	0,0
51	45499	Irabazi-asmorik gabeko beste erak. batzuei <i>A otras instituciones sin fines de lucro</i>	2.339,3	0,0
51	7	Kapital eragiketarako transf. eta dirulaguntzak <i>Transferencias y subvenciones operaciones capital</i>	27,3	0,0

MILA / MILES

SEKZIOA SECCION	AZPIKONTZER SUBCONCEPTO		2015	% GUZTIRA % TOTAL
51	75	Enpresa, familia eta IAGE-ei <i>A empresas, familias e ISFL</i>	27,3	0,0
51	754	Irabazi-asmorik gabeko erakundeei <i>A instituciones sin fines de lucro</i>	27,3	0,0
51	75491	Irabazi-asmorik gabeko beste erak. batzuei, inb. <i>A otras instituci. sin fines de lucro, inversion.</i>	27,3	0,0
<b>52</b>		<b>EUSKADIKO EKONOMIA ETA GIZARTE ARAZOET. BATZORDEA</b> <b>CONSEJO ECONÓMICO Y SOCIAL VASCO</b>	<b>1.333,5</b>	<b>0,0</b>
52	4	Gastu arruntetarako transf. eta dirulaguntzak <i>Transferencias y subvenciones gastos corrientes</i>	1.320,6	0,0
52	41	EAE SP-ri eta EAE AP-KES sailkatutako erakundeei <i>A/ SP CAE y a entidades clasificadas AP-SEC CAE</i>	1.320,6	0,0
52	418	EAE AP-KES sailkatut. EAE SP ez diren erakundeei <i>A entidades no SP CAE, clasificadas AP-SEC CAE</i>	1.320,6	0,0
52	41821	Aurrekon. EAEren orokorretan ez dituzten ZPEei <i>A EEDDPP cuyos Pptos. no se incorp. en Grales.CAE</i>	1.320,6	0,0
52	7	Kapital eragiketetako transf. eta dirulaguntzak <i>Transferencias y subvenciones operaciones capital</i>	13,0	0,0
52	71	EAE SP-ri eta EAE AP-KES sailkatutako erakundeei <i>A/ SP CAE y a entidades clasificadas AP-SEC CAE</i>	13,0	0,0
52	718	EAE AP-KES sailkatut. EAE SP ez diren erakundeei <i>A entidades no SP CAE, clasificadas AP-SEC CAE</i>	13,0	0,0
52	71821	Aurrekon. EAEren orokorretan ez dituzten ZPEei <i>A EEDDPP cuyos Pptos. no se incorp. en Grales.CAE</i>	13,0	0,0
<b>53</b>		<b>EUSKADIKO KOOPERATIBEN GOREN KONTSEILUA</b> <b>CONSEJO SUPERIOR DE COOPERATIVAS DE EUSKADI</b>	<b>892,5</b>	<b>0,0</b>
53	4	Gastu arruntetarako transf. eta dirulaguntzak <i>Transferencias y subvenciones gastos corrientes</i>	884,2	0,0
53	45	Enpresa, familia eta IAGE-ei <i>A empresas, familias e ISFL</i>	884,2	0,0
53	454	Irabazi-asmorik gabeko erakundeei <i>A instituciones sin fines de lucro</i>	884,2	0,0
53	45499	Irabazi-asmorik gabeko beste erak. batzuei <i>A otras instituciones sin fines de lucro</i>	884,2	0,0
53	7	Kapital eragiketetako transf. eta dirulaguntzak <i>Transferencias y subvenciones operaciones capital</i>	8,3	0,0
53	75	Enpresa, familia eta IAGE-ei <i>A empresas, familias e ISFL</i>	8,3	0,0
53	754	Irabazi-asmorik gabeko erakundeei <i>A instituciones sin fines de lucro</i>	8,3	0,0
53	75491	Irabazi-asmorik gabeko beste erak. batzuei, inb. <i>A otras instituci. sin fines de lucro, inversion.</i>	8,3	0,0
<b>54</b>		<b>HERRI KONTUEN EUSKAL EPAITEGIA</b> <b>TRIBUNAL VASCO DE CUENTAS PÚBLICAS</b>	<b>7.253,9</b>	<b>0,1</b>
54	4	Gastu arruntetarako transf. eta dirulaguntzak <i>Transferencias y subvenciones gastos corrientes</i>	7.153,9	0,1
54	41	EAE SP-ri eta EAE AP-KES sailkatutako erakundeei <i>A/ SP CAE y a entidades clasificadas AP-SEC CAE</i>	7.153,9	0,1
54	418	EAE AP-KES sailkatut. EAE SP ez diren erakundeei <i>A entidades no SP CAE, clasificadas AP-SEC CAE</i>	7.153,9	0,1
54	41811	Aurrekont.EAEren orokorretan dituzten ZPEei <i>A EEDDPP cuyos Pptos. se incorporan en Grales.CAE</i>	7.153,9	0,1
54	7	Kapital eragiketetako transf. eta dirulaguntzak <i>Transferencias y subvenciones operaciones capital</i>	100,0	0,0
54	71	EAE SP-ri eta EAE AP-KES sailkatutako erakundeei <i>A/ SP CAE y a entidades clasificadas AP-SEC CAE</i>	100,0	0,0
54	718	EAE AP-KES sailkatut. EAE SP ez diren erakundeei <i>A entidades no SP CAE, clasificadas AP-SEC CAE</i>	100,0	0,0
54	71811	Aurrekont.EAEren orokorretan dituzten ZPEei <i>A EEDDPP cuyos Pptos. se incorporan en Grales.CAE</i>	100,0	0,0
<b>55</b>		<b>DATUAK BABESTEKO EUSKAL BULEGOA</b> <b>AGENCIA VASCA DE PROTECCIÓN DE DATOS</b>	<b>1.335,7</b>	<b>0,0</b>
55	4	Gastu arruntetarako transf. eta dirulaguntzak <i>Transferencias y subvenciones gastos corrientes</i>	1.324,2	0,0

SEKZIOA SECCION	AZPIKONTZER. SUBCONCEPTO		2015	% GUZTIRA % TOTAL
55	41	EAE SP-ri eta EAE AP-KES sailkatutako erakundeei <i>Al SP CAE y a entidades clasificadas AP-SEC CAE</i>	1.324,2	0,0
55	418	EAE AP-KES sailkatut. EAE SP ez diren erakundeei <i>A entidades no SP CAE, clasificadas AP-SEC CAE</i>	1.324,2	0,0
55	41811	Aurrekont.EAEren orokorretan dituzten ZPEei <i>A EEDDPP cuyos Pptos. se incorporan en Grales.CAE</i>	1.324,2	0,0
55	7	Kapital eragiketetako transf. eta dirulaguntzak <i>Transferencias y subvenciones operaciones capital</i>	11,6	0,0
55	71	EAE SP-ri eta EAE AP-KES sailkatutako erakundeei <i>Al SP CAE y a entidades clasificadas AP-SEC CAE</i>	11,6	0,0
55	718	EAE AP-KES sailkatut. EAE SP ez diren erakundeei <i>A entidades no SP CAE, clasificadas AP-SEC CAE</i>	11,6	0,0
55	71811	Aurrekont.EAEren orokorretan dituzten ZPEei <i>A EEDDPP cuyos Pptos. se incorporan en Grales.CAE</i>	11,6	0,0
<b>90</b>		<b>ZOR PUBLIKOA DEUDA PÚBLICA</b>	<b>989.517,4</b>	<b>9,3</b>
90	2	Funtzionamendu-gastuak <i>Gastos de funcionamiento</i>	86,4	0,0
90	23	Kanpoko beste zerbitzu batzuk <i>Otros servicios exteriores</i>	86,4	0,0
90	236	Komunik. inst., publizitat. eta harreman publikoak <i>Comunicación institucional, publicidad y rela.pú.</i>	56,4	0,0
90	23601	Erakunde-komunikazioa, publizitatea <i>Comunicación institucional, publicidad</i>	54,4	0,0
90	23611	Protokolo eta ordezkapen jarduerak <i>Atenciones protocolarias y representativas</i>	2,0	0,0
90	238	Kanpoko beste zerbitzu batzuk <i>Otros servicios exteriores</i>	30,0	0,0
90	23899	Bestelako zerbitzuak <i>Otros servicios</i>	30,0	0,0
90	3	Finantza-gastuak <i>Gastos financieros</i>	278.431,0	2,6
90	31	Jasapenen eta antzeko jaulkipenen interesak <i>Intereses de empréstitos y otras emisiones análo.</i>	168.422,4	1,6
90	311	Jasapenen eta antzeko jaulkipenen interesak <i>Intereses de empréstitos y otras emisiones análo.</i>	168.422,4	1,6
90	31151	Barne Zor Publikoaren epe laburreko interesak <i>Intereses a corto plazo de Deuda Pública interior</i>	168.422,4	1,6
90	33	Beste erakunde batzuekiko zorren interesak <i>Intereses de deudas con otras entidades</i>	90.268,6	0,8
90	331	Kreditu-erakundeekiko zorren interesak <i>Intereses de deudas con entidades de crédito</i>	90.268,6	0,8
90	33151	Kreditu-erakundeekiko zorren epe laburreko int. <i>A corto plazo con entidades de crédito</i>	90.268,6	0,8
90	34	Zorrak formalizatzeko gastuak <i>Gastos de formalización de deudas</i>	18.500,0	0,2
90	341	Zorrak formalizatzeko gastuak <i>Gastos de formalización de deudas</i>	18.500,0	0,2
90	34101	Jasap. eta antzeko jaulkpenak formalizatzeko gast. <i>Gastos formalización empréstitos y emisio. análo.</i>	18.500,0	0,2
90	38	Bestelako finantza-gastuak <i>Otros gastos financieros</i>	1.240,0	0,0
90	385	Elkartruke eragik.ngatik gast., finantza erator. <i>Gastos por operac. de intercambios,derivados fin.</i>	1.240,0	0,0
90	38501	Finantza elkartrukengatik eragiketen gastuak <i>Gastos por operacio. de intercambios financieros</i>	1.240,0	0,0
90	9	Finantza-pasiboen gutxitzea <i>Disminución de pasivos financieros</i>	711.000,0	6,7
90	91	Jasapenak eta antzeko beste jaulkpen batzuk <i>Empréstitos y otras emisiones análogas</i>	560.000,0	5,3
90	911	Obligazioak eta bonoak <i>Obligaciones y bonos</i>	560.000,0	5,3
90	91151	Epe laburreko Barne Zor Publikoa: oblig.eta bonoak <i>Deuda Pública interior a c/plazo, obliga. y bonos</i>	560.000,0	5,3

MILA / MILES

SEKZIOA SECCION	AZPIKONTZER SUBCONCEPTO		2015	% GUZTIRA % TOTAL
90	93	Beste erakunde batzuekiko zorrak <i>Deudas con otras entidades</i>	151.000,0	1,4
90	931	Kreditu-erakundeekiko zorrak <i>Deudas con entidades de crédito</i>	151.000,0	1,4
90	93151	Kreditu-erakundeen maileguak, epe laburrera <i>Préstamos a corto plazo de entidades de crédito</i>	151.000,0	1,4
<b>95</b>		<b>ERAKUNDEEN BALIABIDEAK ETA KONPROMISOAK</b> <b>RECURSOS Y COMPROMISOS INSTITUCIONALES</b>	<b>82.901,7</b>	<b>0,8</b>
95	4	Gastu arruntetarako transf. eta dirulaguntzak <i>Transferencias y subvenciones gastos corrientes</i>	82.901,7	0,8
95	42	Foru-Aldundi eta EAEko Toki-Erakundeei <i>A Diputaciones Forales y Entidades Locales del PV</i>	82.901,7	0,8
95	421	Foru Aldundiei <i>A Diputaciones Forales</i>	82.901,7	0,8
95	42100	Foru Aldundiei <i>A Diputaciones Forales</i>	82.901,7	0,8
<b>99</b>		<b>HAINBAT SAIL</b> <b>DIVERSOS DEPARTAMENTOS</b>	<b>112.216,7</b>	<b>1,1</b>
99	1	Langile-gastuak <i>Gastos de personal</i>	4.685,3	0,0
99	16	Kuotak, prestazioak eta gizarte-gastuak <i>Cuotas, prestaciones y gastos sociales</i>	4.685,3	0,0
99	161	Indemnitazioa, Gizarte-prestazioak <i>Indemnizaciones, Prestaciones Sociales</i>	4.380,3	0,0
99	16101	Indemnitazioak <i>Indemnizaciones</i>	1.880,3	0,0
99	16121	Gizarte-prestazioak <i>Prestaciones sociales</i>	2.500,0	0,0
99	162	Bestelako gastu sozialak <i>Otros gastos sociales</i>	305,0	0,0
99	16211	Gizarte ekintza <i>Acción social</i>	305,0	0,0
99	2	Funtzionamendu-gastuak <i>Gastos de funcionamiento</i>	38.949,8	0,4
99	23	Kanpoko beste zerbitzu batzuk <i>Otros servicios exteriores</i>	7.649,8	0,1
99	238	Kanpoko beste zerbitzu batzuk <i>Otros servicios exteriores</i>	7.649,8	0,1
99	23899	Bestelako zerbitzuak <i>Otros servicios</i>	7.649,8	0,1
99	28	Bestelako gastuak <i>Otros gastos</i>	31.300,0	0,3
99	281	Zergak <i>Tributos</i>	5.000,0	0,0
99	28101	Ondasun Higiezinaren gaineko Zerga (OHZ) <i>Impuesto sobre Bienes Inmuebles (IBI)</i>	5.000,0	0,0
99	282	Beste hainbat gastu <i>Diversos gastos</i>	26.300,0	0,2
99	28201	Epai edo judizioz kanpoko akordioengatik indem. <i>Indemniz. por sentencias o acuerdos extrajudicia.</i>	1.800,0	0,0
99	28211	Abalen betearazpena <i>Ejecución de avales</i>	24.500,0	0,2
99	4	Gastu arruntetarako transf. eta dirulaguntzak <i>Transferencias y subvenciones gastos corrientes</i>	612,0	0,0
99	45	Enpresa, familia eta IAGE-ei <i>A empresas, familias e ISFL</i>	612,0	0,0
99	454	Irabazi-asmorik gabeko erakundeei <i>A instituciones sin fines de lucro</i>	612,0	0,0
99	45499	Irabazi-asmorik gabeko beste erak. batzuei <i>A otras instituciones sin fines de lucro</i>	612,0	0,0
99	6	Inbertsio errealak <i>Inversiones reales</i>	18.234,7	0,2
99	62	Bestelako inbertsioak <i>Otras inversiones</i>	18.234,7	0,2

MILA / MILES

SEKZIOA SECCION	AZPIKONTZEP. SUBCONCEPTO		2015	% GUZTIRA % TOTAL
99	622	Eraikuntzak <i>Construcciones</i>	18.234,7	0,2
99	62201	Eraikuntzak <i>Construcciones</i>	18.234,7	0,2
99	7	Kapital eragiketetako transf. eta dirulaguntzak <i>Transferencias y subvenciones operaciones capital</i>	39.235,0	0,4
99	72	Foru-Aldundi eta Eaeko Toki-Erakundeei <i>A Diputaciones Forales Y Entidades Locales Del PV</i>	30.755,0	0,3
99	722	EAEko toki-erakundeei <i>A Entidades Locales del País Vasco</i>	30.755,0	0,3
99	72201	Udalerriei <i>A Municipios</i>	30.755,0	0,3
99	75	Enpresa, familia eta IAGE-ei <i>A empresas, familias e ISFL</i>	8.480,0	0,1
99	754	Irabazi-asmorik gabeko erakundeei <i>A instituciones sin fines de lucro</i>	8.480,0	0,1
99	75491	Irabazi-asmorik gabeko beste erak. batzuei, inb. <i>A otras instituci. sin fines de lucro, inversion.</i>	8.480,0	0,1
99	8	Finantza-aktiboen gehikuntza <i>Aumento de activos financieros</i>	10.500,0	0,1
99	82	Beste erakunde batzuetako finantza-inbertsioak <i>Inversiones financieras en otras entidades</i>	10.500,0	0,1
99	821	Finantza-inbertsioak ondare-tresnetan <i>Inversiones financ. en instrumentos de patrimonio</i>	10.500,0	0,1
99	82101	E/luz. fin.inber. beste erak. batzuen akzioetan <i>Invers. finan. l/p en acciones de otras entidades</i>	10.500,0	0,1
		<b>GUZTIRA TOTAL</b>	<b>10.638.959,0</b>	<b>100</b>



Administrazio Orokorra  
Administración General

ZERB. ETA KAPITULUEN ARABERAKO LABURP. - GASTUA  
RESUMEN POR SERVICIO Y CAPÍTULO - GASTO

ORGANIKOA / ORGANICA

EKONOMIKOA / ECONOMICA

FUNTZIONALA / FUNCIONAL

MILA / MILES

Organikoa Organica		GUZTIRA TOTAL	KAPITULUAK CAPITULOS								
			1 Langile gastuak Gastos de personal	2 Funtzion. gastuak Gastos funciona.	3 Finantza gastuak Gastos financie.	4 Transf. arruntak Transfe. corrientes	6 Inbertsio errealak Inversio. reales	7 Kapital transf. Transfe. capital	8 F-aktiboen gehikuntza Aumento act.finan.	9 F-pasiboen gutxitzea Dism. pas. financier.	
00	Legebiltzarra Parlamento										
00 01	Legebiltzarra Parlamento	28.048				27.648		400			
	<b>GUZTIRA TOTAL</b>	<b>28.048</b>				<b>27.648</b>		<b>400</b>			

MILA / MILES

Organikoa Organica		GUZTIRA TOTAL	KAPITULUAK CAPITULOS									
			1 Langile gastuak Gastos de personal	2 Funtzion. gastuak Gastos funciona.	3 Finantza gastuak Gastos financie.	4 Transf. arruntak Transfe. corrientes	6 Inbertsio errealak Inversio. reales	7 Kapital transf. Transfe. capital	8 F-aktiboen gehikuntza Aumento act.finan.	9 F-pasiboen gutxitzea Dism. pas. financier.		
01	Jaurlaritzaren Lehendakaritza <i>Presidencia del Gobierno</i>											
01 00	Lehendakaritza <i>Lehendakaritza</i>	423	423									
01 01	Komunik Zuztza. <i>Dirección de Comunicación</i>	1.169	439	726			5					
01 02	Idazk.E.Harr.Z. <i>D.Secr.Rel.Inst</i>	424	245	179								
01 10	Lehenda.Idaz.N. <i>Sec.Gral.Presid</i>	176	176									
01 11	Azterl. Kab. Z. <i>Dir. Gab.Estud.</i>	872	560	303			9					
01 12	Araub.Jur.Zuz. <i>Dir. Reg.Jurid.</i>	301	283	18								
01 13	Koord. Zuztza. <i>Dirección de Coordinación</i>	564	414	150								
01 14	Zerbitzu Zuzendaritza <i>Dirección de Servicios</i>	87.310	1.947	2.885			17.857	369	64.172	79		
01 15	Gob. Irek. Zuz <i>D.Gobi. Abierto</i>	1.193	423	722			29	19				
01 20	Kan.Harre.Id.N. <i>S.G.Ac.Exterior</i>	219	219									
01 21	Kanpo.Harr.Zuz. <i>Dir.Relac.Exter</i>	1.613	604	887			112	10				
01 22	Europ.Gaien Zuz <i>D.Asun. Europeos</i>	1.116	473	119			525					
01 23	Kan.Eusk.Kom.Z. <i>D.Com. Vasca Ex.</i>	2.025	396	366			1.223		40			
01 24	Europar Ba.Ord. <i>Deleg. para UE</i>	1.169	959	206				4				
01 25	Eusk.Arg.Me.Ord <i>D.E.Argentina-M</i>	365	262	103								
01 26	Txile,Peru,Kol. <i>D.Chile,Perú,Co</i>	351	212	139								
01 27	Eusk.AEB orde <i>Del. Eusk. EEUU</i>	383	273	111								
01 28	Eus.Mex. Ord. <i>Del.Eus. México</i>	341	235	106								
01 30	Bak.Bizk.I.N. <i>SG Paz y Convi.</i>	216	216									
01 31	Bik.Giz.Esk.Zuz <i>D.Víctimas,DDHH</i>	6.276	469	1.597			4.210					
	<b>GUZTIRA TOTAL</b>	<b>106.505</b>	<b>9.228</b>	<b>8.614</b>			<b>23.969</b>	<b>402</b>	<b>64.212</b>	<b>79</b>		



Organikoa Organica	GUZTIRA TOTAL	KAPITULUAK CAPITULOS								
		1 Langile gastuak Gastos de personal	2 Funtzion. gastuak Gastos funciona.	3 Finantza gastuak Gastos financie.	4 Transf. arruntak Transfe. corrientes	6 Inbertsio errealak Inversio. reales	7 Kapital transf. Transfe. capital	8 F-aktiboen gehikuntza Aumento act.finan.	9 F-pasiboen gutxitzea Dism. pas. financier.	
02	Herri Administrazioa eta Justizia Administración Pública y Justicia									
02 00	Saila Consejería	560	560	1						
02 01	Zerbitzu Zuzendaritza Dirección de Servicios	6.209	2.671	3.404			42		92	
02 02	Kabinetea Gabinete	176	175	1						
02 10	Erak.Harr.Sailb V.Relac.Instit.	142	139	3						
02 11	Id/Leg. Har. Z Dir.Sec.Gobier.	1.010	949	61						
02 12	Tok Adm Harr Z. D.Rel.A.Locales	1.205	1.153	53						
02 20	Araub. J. S. Vic.Rég.Juridi.	3.156	2.776	380						
02 21	Estat.Gar.Ztza. D.Des.Estatuta.	351	350	2						
02 22	Lege G. Zutzza. D.Des.Leg.C.Nor	135	121	2		12				
02 23	Auzibide Zuzendaritza Dir.Contencioso	125	123	2						
02 29	EABJ COJUA	1.064	1.014	50						
02 30	F.Publik.Sbotz. Vicec.F.Pública	5.381	133	4.467			781			
02 31	F.Publ.Zutzza. Dir. F. Pública	21.849	2.441	19		19.389				
02 32	Lan H. Zutzza. D.Rel.Laborales	1.853	1.407	439			7			
02 33	Herri.Ar., ABH D.A. Ciudadanía	14.204	6.493	7.582		129				
02 40	Justizia Sailburuordetza Vice. Justicia	137	137	1						
02 41	Just.Ad.Zutzza. D.Admi.Justicia	134.278	97.674	27.532	6	707	8.240		120	
02 42	Justizia Zuzendaritza Dirección de Justicia	33.281	5.799	12.009		15.474				
	<b>GUZTIRA TOTAL</b>	<b>225.117</b>	<b>124.112</b>	<b>56.008</b>	<b>6</b>	<b>35.711</b>	<b>9.069</b>		<b>212</b>	

MILA / MILES

Organikoa Organica		GUZTIRA TOTAL	KAPITULUAK CAPITULOS							
			1 Langile gastuak Gastos de personal	2 Funtzion. gastuak Gastos funciona.	3 Finantza gastuak Gastos financie.	4 Transf. arruntak Transfe. corrientes	6 Inbertsio errealak Inversio. reales	7 Kapital transf. Transfe. capital	8 F-aktiboen gehikuntza Aumento act.finan.	9 F-pasiboen gutxitzea Dism. pas. financier.
03	Ekonomiaren Garapena eta Lehiakortasuna <i>Desarrollo Económico y Competitividad</i>									
03 00	Sailburutza <i>Consejería</i>	559	559							
03 01	Kabin.Komun.Zuz <i>Dir.Gabin. y C.</i>	655	455	200						
03 02	Zerbitzu Zuzendaritza <i>Dirección de Servicios</i>	16.711	11.174	3.658		400	1.358		120	
03 10	Tek.Be.Leh.Stza <i>Vic.Tec.In. y C</i>	275	275							
03 11	Tekno.Estr.Zuz. <i>Dir.Tec. y Est.</i>	124.484	737	188		5.879		117.679		
03 12	Ek.Ber.In-Gi.Z. <i>Dir.Emp.Inn.S I</i>	22.407	414	323		17.343	400	3.800	127	
03 20	Industria Sailbuordetza <i>Vic. Industria</i>	256	256							
03 21	Indus.Garat. Z. <i>Dir.Des.Indus.</i>	69.328	629	81		982		11.500	56.136	
03 22	En.Me.In.Ad. Z. <i>Dir.En.Min.A.I.</i>	1.926	1.221	438			37	230		
03 23	Nazioart.Ztza. <i>Dir. Internac.</i>	25.949	798	266		23.628			1.257	
03 30	Merk.Tur.Sibtza <i>Vic.Com. y Tur.</i>	132	132							
03 31	Merkataritza Zuzendaritza <i>Dirección de Comercio</i>	28.303	493	1.124		6.136		5.880	14.670	
03 32	Turismo Zuzendaritza <i>Dirección de Turismo</i>	13.598	598	2.046		9.185	475	666	628	
03 40	Nk.Ar.El-Pol.S <i>Vic.Agr.Pes.PA</i>	131	131							
03 41	Ln.It.Ga.E-Po.Z <i>D.Des.R.Lit.PE</i>	18.146	870	1.226		5.946		10.104		
03 42	Nek.Abelt.Ztza. <i>Dir.Agric.Gan.</i>	8.309	2.179	656		5.260	124	90		
03 43	Arr.Akuik.Ztza. <i>Dir.Pesca y Ac.</i>	14.108	1.831	983		3.269	40	7.985		
03 44	Kal.Eli-Ind.Z. <i>Dir.Cal.Ind.AI.</i>	35.118	2.191	708		20.464		10.517	1.238	
03 95	Erakun.Ordaintz <i>Org. Pagador</i>	51.600		777		41.783		9.040		
	<b>GUZTIRA TOTAL</b>	<b>431.995</b>	<b>24.943</b>	<b>12.674</b>		<b>140.276</b>	<b>2.435</b>	<b>177.491</b>	<b>74.176</b>	

Organikoa Organica		GUZTIRA TOTAL	KAPITULUAK CAPITULOS								
			1 Langile gastuak Gastos de personal	2 Funtzion. gastuak Gastos funciona.	3 Finantza gastuak Gastos financie.	4 Transf. arruntak Transfe. corrientes	6 Inbertsio errealak Inversio. reales	7 Kapital transf. Transfe. capital	8 F-aktiboen gehikuntza Aumento act.finan.	9 F-pasiboen gutxitzea Dism. pas. financier.	
04	Enplegua eta Gizarte Politikak Empleo y Políticas Sociales										
04 00	Saila Consejería	572	572								
04 01	Kab. eta Kom. Z Dir. Gab y Com	735	275	460							
04 02	Zerbitzu Zuzendaritza Dirección de Servicios	6.599	2.808	3.397			319		75		
04 10	Enplg Lan Sailb Vic. EmpleoTrab	134	134								
04 11	Plan.Berri.Zuzt D.Planif.Innov.	815.243	462	432		814.299	50				
04 12	Lan eta GS Zuz. Dir. Trabajo SS	28.108	11.731	927		15.320	130				
04 13	Giz. Ekon. Zuz. D. Econ. Social	3.815	564	15		1.698		1.538			
04 20	Giz. Pol. Sail. V.Pol. Sociales	240	240								
04 21	Gizarte Zerb.Z. D.Serv.Sociales	40.570	1.317	7.767		31.297	50	138			
04 22	Famil.PKomu.Z. D.P.Familiar C.	67.322	1.074	2.869		63.379					
04 30	Etxebizitza S. Vice. Vivienda	6.388	6.388								
04 31	Etxebizitza Zuzendaritza Dirección de Vivienda	37.578	2.381	1.226	171	538	26.635	6.628			
04 32	Plan.Proz.Er.Z. D.Plan.P.O.Viv.	62.932	1.429	4.866	5.204	20.323		31.110			
	<b>GUZTIRA TOTAL</b>	<b>1.070.236</b>	<b>29.377</b>	<b>21.957</b>	<b>5.375</b>	<b>946.855</b>	<b>27.183</b>	<b>39.414</b>	<b>75</b>		

MILA / MILES

Organikoa Organica		GUZTIRA TOTAL	KAPITULUAK CAPITULOS								
			1 Langile gastuak Gastos de personal	2 Funtzion. gastuak Gastos funciona.	3 Finantza gastuak Gastos financie.	4 Transf. arruntak Transfe. corrientes	6 Inbertsio errealak Inversio. reales	7 Kapital transf. Transfe. capital	8 F-aktiboan gehikuntza Aumento act.finan.	9 F-pasiboan gutxitzea Dism. pas. financier.	
05	Ogasuna eta Finantzak <i>Hacienda y Finanzas</i>										
05 00	Saila <i>Consejería</i>	595	595								
05 01	Kont.Ekon.Bulg. <i>Of. Cont. Econ.</i>	5.953	5.355	599							
05 02	Kabin.Kom. Zuz. <i>D. Gabin.Comun</i>	120	120								
05 03	Zerbitzu Zuzendaritza <i>Dirección de Servicios</i>	6.096	1.349	3.055			1.642		50		
05 09	Kontr.Errek.Org <i>O.A.Rec.Contra.</i>	333	325	8							
05 10	Adm.Z.Or.Sbtza. <i>V.Admon. S.Gen.</i>	138	138								
05 11	Infor.T.Zutzta. <i>Dir.Info.Telec.</i>	28.038	736	26.912			375	15			
05 12	Ondare Kontr. Z <i>D.Patrimonio C.</i>	6.378	4.369	2.008							
05 13	Baliab.Orok. Z. <i>Dir. RR.Grales.</i>	21.278	5.418	14.700			1.160				
05 20	Ekon.Aurk.Sbtza <i>Vic.Econ.Presu.</i>	1.286	133	5		1.148					
05 21	EKon.Plang.Zuz. <i>Dir.Economía P.</i>	13.442	1.860	422		11.160					
05 22	Aurrekontu Zuzendaritza <i>Dirección de Presupuestos</i>	840	793	47							
05 30	Ogas.Fin.P.Sbtz <i>Vic.Hda. PFin.</i>	154	137	17							
05 31	Zerga A. Zutzta <i>Dir.Admon.Trib.</i>	2.084	1.129	955							
05 32	Fin.P.Erak.B.Z <i>D.PFinanc.R.I.</i>	10.958	2.422	6.906	85	57		1.488			
	<b>GUZTIRA TOTAL</b>	<b>97.693</b>	<b>24.879</b>	<b>55.634</b>	<b>85</b>	<b>12.365</b>	<b>3.177</b>	<b>1.503</b>	<b>50</b>		

Organikoa Organica		GUZTIRA TOTAL	KAPITULUAK CAPITULOS							
			1 Langile gastuak Gastos de personal	2 Funtzion. gastuak Gastos funciona.	3 Finantza gastuak Gastos financie.	4 Transf. arruntak Transfe. corrientes	6 Inbertsio errealak Inversio. reales	7 Kapital transf. Transfe. capital	8 F-aktiboen gehikuntza Aumento act.finan.	9 F-pasiboen gutxitzea Dism. pas. financier.
06	Hezkuntza, Hizkuntza Politika eta Kultura <i>Educación, Política Lingüística y Cultura</i>									
06 00	Kudeak.Ekon.Zuz <i>D. Ges. Económ.</i>	693.239		63.854		629.385				
06 01	Baliab.Mat.Zuz <i>D.Rec.Material.</i>	97.233		38.412			50.033	8.788		
06 02	Langil.Kud.Zuzt <i>D.Ges.Personal</i>	1.173.591	1.170.374	1.179	32		6		2.000	
06 04	Hezk.Beriz.Zuz <i>D.Innov.Educa.</i>	38.820		8.947		29.813	60			
06 05	Ikastetxeen Zuzendaritza <i>D.Centr.Escola.</i>	106.775		23.516		81.463	1.797			
06 06	Hezik.Ikask.Z. <i>D.Form.Profe.A.</i>	42.583		12.497		24.808	4.502	776		
06 07	Zientzia Pol.Z. <i>D.Polit.Cientí.</i>	34.776		201		24.605	20	9.950		
06 08	Unibertsitate Z <i>D.Universidades</i>	349.119		4	54	320.713		28.022		326
06 09	Sail.Kab.Zuzend <i>Dir.Gabin.Dpto.</i>	118.952		1.029		112.203		5.720		
06 22	Araub.J.Zerb.Z. <i>D.Rég.Jur.Serv.</i>	32.728	31.263	1.366			46		53	
06 31	Kultura Ond. Z. <i>D.Patrim. Cult.</i>	19.300	2.761	3.682		9.077	70	3.710		
06 32	Kultura Sust.Z. <i>D.Promoc.Cult.</i>	32.183	997	2.228		23.994		4.964		
06 33	Gazter.Kirol Z. <i>D.Juven.Deport.</i>	11.283	2.185	1.996		6.708	100	294		
06 40	Hizkuntza Politika <i>Política Lingüística</i>	30.304		206		30.098				
06 41	H.Adm.Hizk.N.Z. <i>D.Norm.Ling.AP</i>	2.532	873	122		1.437	100			
06 42	Euskara Sust.Z. <i>D.Promo.Euskera</i>	10.349	751	872		8.375	310	40		
06 43	Hizk.Ik.Koord.Z <i>D.Inv.Lingü.Co.</i>	5.081	1.001	521		3.255		304		
	<b>GUZTIRA TOTAL</b>	<b>2.798.848</b>	<b>1.210.205</b>	<b>160.633</b>	<b>86</b>	<b>1.305.934</b>	<b>57.044</b>	<b>62.568</b>	<b>2.053</b>	<b>326</b>

MILA / MILES

Organikoa Organica		GUZTIRA TOTAL	KAPITULUAK CAPITULOS							
			1 Langile gastuak Gastos de personal	2 Funtzion. gastuak Gastos funciona.	3 Finantza gastuak Gastos financie.	4 Transf. arruntak Transfe. corrientes	6 Inbertsio errealak Inversio. reales	7 Kapital transf. Transfe. capital	8 F-aktiboen gehikuntza Aumento act.finan.	9 F-pasiboen gutxitzea Dism. pas. financier.
07	Segurtasuna Seguridad									
07 00	Saila Consejería	494	494							
07 01	Sail.Kab.Zuzend Dir.Gabin.Cons.	269	119	150						
07 02	Komunikazio Zuzendaritza Dirección de Comunicación	2.437	494	1.834				110		
07 10	Adm. Zer. Sail. Vic.Admon.Serv.	135	135							
07 11	Kud.Ek.Bal.Or.Z D.Ges.Ec. RG	123.566	14.326	82.671	36	11.100	15.432			
07 12	A.J.Z.H.P.Zuz D.Rég.Jur.S.PE	7.725	1.824	1.086		4.536	210		69	
07 13	Giza Balia. Zu. D.Recur.Humanos	15.822	8.033	7.589			100		100	
07 20	Segurtasun Sai. Vice. Seguridad	94	94							
07 21	Larr.A.E.eta Me D.Emergenc.Met.	7.581	1.857	4.448		738	538			
07 22	Joko eta Ikusk. D.Juego Espect.	1.851	1.531	220			100			
07 23	Trafiko Zuzendaritza Dirección de Tráfico	11.705	4.737	5.165		724	1.079			
07 24	Ertzaintza Z. Dir. Ertzaintza	442.876	438.474	2					4.400	
07 25	Seg.Koor.Zutzta D.Coord.Seguri.	2.175	1.815	160			200			
	<b>GUZTIRA TOTAL</b>	<b>616.729</b>	<b>473.933</b>	<b>103.324</b>	<b>36</b>	<b>17.098</b>	<b>17.769</b>		<b>4.569</b>	

Organikoa Organica	GUZTIRA TOTAL	KAPITULUAK CAPITULOS								
		1 Langile gastuak Gastos de personal	2 Funtzion. gastuak Gastos funciona.	3 Finantza gastuak Gastos financie.	4 Transf. arruntak Transfe. corrientes	6 Inbertsio errealak Inversio. reales	7 Kapital transf. Transfe. capital	8 F-aktiboen gehikuntza Aumento act.finan.	9 F-pasiboen gutxitzea Dism. pas. financier.	
08	Osasuna Salud									
08 00	Saila Consejería	6.348	568		5.780					
08 01	Gabinete Zuz. Dir. Gabinete	359	359							
08 02	Araub. jurid. Z D.Rég.Jurídico	10.177	2.809	3.551	1	2.327	1.420	10	61	
08 10	Osasun Sailburuordetza Viceconsejería de Salud	2.688.699	31.967	2.612.342		6.614	223	37.464	89	
08 11	O.Pub.Zuz. Dir.Salud Públ.	27.661	5.633	6.188		15.696	75	70		
08 12	A t K S Ztza. D.Aseguramiento	167.455	1.614	155.727				10.114		
08 13	Farmazia Zuzendaritza Dirección de Farmacia	489.856	937	1.031		487.438	450			
08 14	Ik.-Berrik.Zuz. Dir.Inv.,Innov.	2.455	754	196		1.504				
08 15	O.Plan.An.Eb. Z Dir.Pl.O.Ev.S.	2.775	1.830	288		657				
	<b>GUZTIRA TOTAL</b>	<b>3.395.785</b>	<b>46.470</b>	<b>2.779.322</b>	<b>1</b>	<b>520.016</b>	<b>2.168</b>	<b>47.657</b>	<b>150</b>	

MILA / MILES

Organikoa Organica		GUZTIRA TOTAL	KAPITULUAK CAPITULOS								
			1 Langile gastuak Gastos de personal	2 Funtzion. gastuak Gastos funciona.	3 Finantza gastuak Gastos financie.	4 Transf. arruntak Transfe. corrientes	6 Inbertsio errealak Inversio. reales	7 Kapital transf. Transfe. capital	8 F-aktiboen gehikuntza Aumento act.finan.	9 F-pasiboen gutxitzea Dism. pas. financier.	
09	Ingurumena eta Lurralde Politika Medio Ambiente y Política Territorial										
09 00	Saila Consejería	483	483								
09 10	A.L.P.Sailb V.A.P.Territor.	134	134								
09 11	Zerbitzu Zuzendaritza Dirección de Servicios	7.059	2.473	3.996				551		40	
09 12	L.P. Zuztza. D.P.Territori.U	3.691	1.323	1.797			75		496		
09 20	Ingurumen Sailburuordetza V. M. Ambiente	36.033	133			11.220			24.680		
09 21	Ing. Adm. Zuztza. D. Adm. Ambiental	14.946	4.131	4.588		4.540		685	1.002		
09 22	Nat. Ing. I. P.Z. D. Medio Natural	11.515	1.298	4.002		2.047		1.345	2.824		
09 30	Garraio Sailburuordetza Vic. Transportes	135	135								
09 31	Gar. Azp. Zuztza D. Inf. Transpor.	526.764	2.542	7.096	57	28.570		365.579	119.920	3.000	
09 32	Garr. Ping. Zutz. D. Pla. Transpor.	69.425	934	1.913		38.849			26.729	1.000	
	<b>GUZTIRA TOTAL</b>	<b>670.185</b>	<b>13.585</b>	<b>23.392</b>	<b>57</b>	<b>85.301</b>		<b>368.160</b>	<b>175.651</b>	<b>4.040</b>	



MILA / MILES

Organikoa Organica		GUZTIRA TOTAL	KAPITULUAK CAPITULOS								
			1 Langile gastuak Gastos de personal	2 Funtzion. gastuak Gastos funciona.	3 Finantza gastuak Gastos financie.	4 Transf. arruntak Transfe. corrientes	6 Inbertsio errealak Inversio. reales	7 Kapital transf. Transfe. capital	8 F-aktiboen gehikuntza Aumento act.finan.	9 F-pasiboen gutxitzea Dism. pas. financier.	
51	Lan Harremanen Kontseilua Consejo de Relaciones Laborales										
51 01	Lan Harremanen Kontseilua Cons.Rel.Labor.	2.367				2.339			27		
	<b>GUZTIRA TOTAL</b>	<b>2.367</b>				<b>2.339</b>			<b>27</b>		

MILA / MILES

Organikoa Organica		GUZTIRA TOTAL	KAPITULUAK CAPITULOS								
			1 Langile gastuak Gastos de personal	2 Funtzion. gastuak Gastos funciona.	3 Finantza gastuak Gastos financie.	4 Transf. arruntak Transfe. corrientes	6 Inbertsio errealak Inversio. reales	7 Kapital transf. Transfe. capital	8 F-aktiboen gehikuntza Aumento act.finan.	9 F-pasiboen gutxitzea Dism. pas. financier.	
52	Euskadiko Ekonomia eta Gizarte Arazoet. Batzordea <i>Consejo Económico y Social Vasco</i>										
52 01	Ekon.G. A.Batz. <i>Cons.Econ.Soc.V</i>	1.334				1.321			13		
	<b>GUZTIRA TOTAL</b>	<b>1.334</b>				<b>1.321</b>			<b>13</b>		

Organikoa Organica		GUZTIRA TOTAL	KAPITULUAK CAPITULOS								
			1 Langile gastuak Gastos de personal	2 Funtzion. gastuak Gastos funciona.	3 Finantza gastuak Gastos financie.	4 Transf. arruntak Transfe. corrientes	6 Inbertsio errealak Inversio. reales	7 Kapital transf. Transfe. capital	8 F-aktiboen gehikuntza Aumento act.finan.	9 F-pasiboen gutxitzea Dism. pas. financier.	
53	Euskadiko Kooperatiben Goren Kontseilua Consejo Superior de Cooperativas de Euskadi										
53 10	Kooperat. G. K. Cons.Sup.Coope.	893				884			8		
	<b>GUZTIRA TOTAL</b>	<b>893</b>				<b>884</b>			<b>8</b>		

MILA / MILES

Organikoa Organica		GUZTIRA TOTAL	KAPITULUAK CAPITULOS								
			1 Langile gastuak Gastos de personal	2 Funtzion. gastuak Gastos funciona.	3 Finantza gastuak Gastos financie.	4 Transf. arruntak Transfe. corrientes	6 Inbertsio errealak Inversio. reales	7 Kapital transf. Transfe. capital	8 F-aktiboen gehikuntza Aumento act.finan.	9 F-pasiboen gutxitzea Dism. pas. financier.	
54	Herri Kontuen Euskal Epaitegia Tribunal Vasco de Cuentas Públicas										
54 01	H.K.E.E. T.V.C.P.	7.254				7.154			100		
	<b>GUZTIRA TOTAL</b>	<b>7.254</b>				<b>7.154</b>			<b>100</b>		

MILA / MILES

Organikoa Organica		GUZTIRA TOTAL	KAPITULUAK CAPITULOS								
			1 Langile gastuak Gastos de personal	2 Funtzion. gastuak Gastos funciona.	3 Finantza gastuak Gastos financie.	4 Transf. arruntak Transfe. corrientes	6 Inbertsio errealak Inversio. reales	7 Kapital transf. Transfe. capital	8 F-aktiboen gehikuntza Aumento act.finan.	9 F-pasiboen gutxitzea Dism. pas. financier.	
55	Datuak Babesteko Euskal Bulegoa Agencia Vasca de Protección de Datos										
55 01	Datu Bab.E.Bule A.V.Prot Datos	1.336				1.324			12		
	<b>GUZTIRA TOTAL</b>	<b>1.336</b>				<b>1.324</b>			<b>12</b>		

MILA / MILES

Organikoa Organica		GUZTIRA TOTAL	KAPITULUAK CAPITULOS								
			1 Langile gastuak Gastos de personal	2 Funtzion. gastuak Gastos funciona.	3 Finantza gastuak Gastos financie.	4 Transf. arruntak Transfe. corrientes	6 Inbertsio errealak Inversio. reales	7 Kapital transf. Transfe. capital	8 F-aktiboen gehikuntza Aumento act.finan.	9 F-pasiboen gutxitzea Dism. pas. financier.	
90	Zor Publikoa Deuda Pública										
90 01	Epe Luzeko Zorpetzea Endeud. L.Plazo	989.517		86	278.431					711.000	
	<b>GUZTIRA TOTAL</b>	<b>989.517</b>		<b>86</b>	<b>278.431</b>					<b>711.000</b>	


MILA / MILES

Organikoa <i>Organica</i>		GUZTIRA <i>TOTAL</i>	KAPITULUAK <i>CAPITULOS</i>								
			1 Langile gastuak <i>Gastos de personal</i>	2 Funtzion. gastuak <i>Gastos funciona.</i>	3 Finantza gastuak <i>Gastos financie.</i>	4 Transf. arruntak <i>Transfe. corrientes</i>	6 Inbertsio errealak <i>Inversio. reales</i>	7 Kapital transf. <i>Transfe. capital</i>	8 F-aktiboen gehikuntza <i>Aumento act.finan.</i>	9 F-pasiboen gutxitzea <i>Dism. pas. financier.</i>	
95	Erakundeen Baliabideak eta Konpromisoak <i>Recursos y Compromisos Institucionales</i>										
95 09	Erakunde Konpromisoak <i>Compr. Instituc.</i>	82.902				82.902					
	<b>GUZTIRA <i>TOTAL</i></b>	<b>82.902</b>				<b>82.902</b>					

MILA / MILES

Organikoa Organica		GUZTIRA TOTAL	KAPITULUAK CAPITULOS								
			1 Langile gastuak Gastos de personal	2 Funtzion. gastuak Gastos funciona.	3 Finantza gastuak Gastos financie.	4 Transf. arruntak Transfe. corrientes	6 Inbertsio errealak Inversio. reales	7 Kapital transf. Transfe. capital	8 F-aktiboen gehikuntza Aumento act.finan.	9 F-pasiboen gutxitzea Dism. pas. financier.	
99	Hainbat Sail Diversos Departamentos										
99 09	Zerbitzu Orokorrak Servicios Generales	112.217	4.685	38.950		612	18.235	39.235	10.500		
	<b>GUZTIRA TOTAL</b>	<b>112.217</b>	<b>4.685</b>	<b>38.950</b>		<b>612</b>	<b>18.235</b>	<b>39.235</b>	<b>10.500</b>		







Administrazio Orokorra  
Administración General

SEKZIO/FUNTZIOEN ARABERAKO LABURPENA - GASTUA  
RESUMEN POR SECCIÓN; FUNCIÓN - GASTO

ORGANIKOA / ORGANICA		EKONOMIKOA / ECONOMICA		FUNTZIONALA / FUNCIONAL	
SEKZIOA SECCION	FUNTZIOA FUNCION			2015	% GUZTIRA % TOTAL
00		<b>LEGEBILTZARRA PARLAMENTO</b>		<b>28.048,1</b>	<b>0,3</b>
00	1	Zerbitzu Orokorrak <i>Servicios de Carácter General</i>		28.048,1	0,3
00	11	Jaurlaritzaren eta E.A.E.aren Goi Mailako Zuztza <i>Alta Dirección de la Com. Autónoma y del Gobierno</i>		28.048,1	0,3
01		<b>JAURLARITZAREN LEHENDAKARITZA PRESIDENCIA DEL GOBIERNO</b>		<b>106.505,0</b>	<b>1,0</b>
01	1	Zerbitzu Orokorrak <i>Servicios de Carácter General</i>		58.010,1	0,5
01	11	Jaurlaritzaren eta E.A.E.aren Goi Mailako Zuztza <i>Alta Dirección de la Com. Autónoma y del Gobierno</i>		10.401,7	0,1
01	13	Kanpo Harremanak <i>Relaciones Exteriores</i>		47.608,4	0,4
01	3	Gizarte Segurtasuna, Babesa eta Sustapena <i>Seguridad, Protección y Promoción Social</i>		5.003,0	0,0
01	32	Gizarte Sustapena <i>Promoción Social</i>		5.003,0	0,0
01	4	Izaera Sozialeko Ondasun Publikoen Ekoizpena <i>Producción de Bienes Públicos de Carácter Social</i>		6.491,9	0,1
01	46	Komunitate eta Gizarte Zerbitzuak <i>Otros Servicios Comunitarios y Sociales</i>		6.491,9	0,1
01	5	Ekonomiazko Ondasun Publikoen Ekoizpena <i>Producción Bienes Públicos de Carácter Económico</i>		37.000,0	0,3
01	54	Ikerketa Zientifikoa, Teknikoa eta Aplikatua <i>Investigación Científica, Técnica y Aplicada</i>		37.000,0	0,3
02		<b>HERRI ADMINISTRAZIOA ETA JUSTIZIA ADMINISTRACIÓN PÚBLICA Y JUSTICIA</b>		<b>225.117,0</b>	<b>2,1</b>
02	1	Zerbitzu Orokorrak <i>Servicios de Carácter General</i>		211.986,0	2,0
02	11	Jaurlaritzaren eta E.A.E.aren Goi Mailako Zuztza <i>Alta Dirección de la Com. Autónoma y del Gobierno</i>		1.064,5	0,0
02	12	Administrazio Orokorra <i>Administración General</i>		43.225,3	0,4
02	14	Justizia <i>Justicia</i>		167.696,2	1,6
02	4	Izaera Sozialeko Ondasun Publikoen Ekoizpena <i>Producción de Bienes Públicos de Carácter Social</i>		13.131,0	0,1
02	47	Euskararen Sustapena <i>Promoción del Euskera</i>		13.131,0	0,1
03		<b>EKONOMIAREN GARAPENA ETA LEHIAKORTASUNA DESARROLLO ECONÓMICO Y COMPETITIVIDAD</b>		<b>431.995,0</b>	<b>4,1</b>
03	5	Ekonomiazko Ondasun Publikoen Ekoizpena <i>Producción Bienes Públicos de Carácter Económico</i>		152.519,4	1,4
03	52	Komunikazioak <i>Comunicaciones</i>		17.754,3	0,2
03	54	Ikerketa Zientifikoa, Teknikoa eta Aplikatua <i>Investigación Científica, Técnica y Aplicada</i>		134.765,1	1,3
03	7	Ekoizpen-sektoreen Arautze Ekonomikoa <i>Regulación Económica de Sectores Productivos</i>		279.475,6	2,6
03	71	Nekazaritza, Abeltzaintza eta Arrantza <i>Agricultura, Ganadería y Pesca</i>		110.298,0	1,0
03	72	Industria <i>Industria</i>		104.268,8	1,0
03	73	Energia <i>Energía</i>		927,1	0,0
03	75	Turismoa <i>Turismo</i>		13.597,5	0,1
03	76	Merkataritza <i>Comercio</i>		50.384,2	0,5

MILA / MILES

MILA / MILES

SEKZIOA SECCIÓN	FUNTZIOA FUNCIÓN		2015	% GUZTIRA % TOTAL
<b>04</b>		<b>ENPLEGUA ETA GIZARTE POLITIKAK EMPLEO Y POLÍTICAS SOCIALES</b>	<b>1.070.236,0</b>	<b>10,1</b>
04	3	Gizarte Segurtasuna, Babesa eta Sustapena <i>Seguridad, Protección y Promoción Social</i>	963.338,1	9,1
04	31	Gizarte Segurtasuna eta Babesa <i>Seguridad y Protección Social</i>	633.923,5	6,0
04	32	Gizarte Sustapena <i>Promoción Social</i>	329.414,5	3,1
04	4	Izaera Sozialeko Ondasun Publikoen Ekoizpena <i>Producción de Bienes Públicos de Carácter Social</i>	106.897,9	1,0
04	43	Etxebizitza eta Hirigintza <i>Vivienda y Urbanismo</i>	106.897,9	1,0
<b>05</b>		<b>OGASUNA ETA FINANTZAK HACIENDA Y FINANZAS</b>	<b>97.693,0</b>	<b>0,9</b>
05	1	Zerbitzu Orokorrak <i>Servicios de Carácter General</i>	47.454,6	0,4
05	12	Administrazio Orokorra <i>Administración General</i>	47.454,6	0,4
05	5	Ekonomiazko Ondasun Publikoen Ekoizpena <i>Producción Bienes Públicos de Carácter Económico</i>	13.088,0	0,1
05	52	Komunikazioak <i>Comunicaciones</i>	2.000,0	0,0
05	55	Oinarrizko Informazioa eta Estatistikoa <i>Información Básica y Estadística</i>	11.088,0	0,1
05	6	Ekonomia-arauketa Orokorra <i>Regulación Económica de Carácter General</i>	37.150,4	0,3
05	61	Ekonomia-arauketa <i>Regulación Económica</i>	26.768,7	0,3
05	63	Finantza-arauketa <i>Regulación Financiera</i>	10.381,7	0,1
<b>06</b>		<b>HEZKUNTZA, HIZKUNTZA POLITIKA ETA KULTURA EDUCACIÓN, POLÍTICA LINGÜÍSTICA Y CULTURA</b>	<b>2.798.848,0</b>	<b>26,3</b>
06	3	Gizarte Segurtasuna, Babesa eta Sustapena <i>Seguridad, Protección y Promoción Social</i>	3.432,7	0,0
06	32	Gizarte Sustapena <i>Promoción Social</i>	3.432,7	0,0
06	4	Izaera Sozialeko Ondasun Publikoen Ekoizpena <i>Producción de Bienes Públicos de Carácter Social</i>	2.760.639,3	25,9
06	42	Hezkuntza <i>Educación</i>	2.490.388,7	23,4
06	45	Kultura <i>Cultura</i>	180.121,4	1,7
06	47	Euskararen Sustapena <i>Promoción del Euskera</i>	90.129,2	0,8
06	5	Ekonomiazko Ondasun Publikoen Ekoizpena <i>Producción Bienes Públicos de Carácter Económico</i>	34.776,0	0,3
06	54	Ikerketa Zientifikoa, Teknikoa eta Aplikatua <i>Investigación Científica, Técnica y Aplicada</i>	34.776,0	0,3
<b>07</b>		<b>SEGURTASUNA SEGURIDAD</b>	<b>616.729,0</b>	<b>5,8</b>
07	2	Herri Babesa eta Herritarren Segurtasuna <i>Protección Civil y Seguridad Ciudadana</i>	606.489,5	5,7
07	22	Herri Segurtasuna eta Babesa <i>Seguridad y Protección Civil</i>	606.489,5	5,7
07	4	Izaera Sozialeko Ondasun Publikoen Ekoizpena <i>Producción de Bienes Públicos de Carácter Social</i>	5.250,3	0,0
07	46	Komunitate eta Gizarte Zerbitzuak <i>Otros Servicios Comunitarios y Sociales</i>	5.250,3	0,0
07	5	Ekonomiazko Ondasun Publikoen Ekoizpena <i>Producción Bienes Públicos de Carácter Económico</i>	3.138,1	0,0
07	55	Oinarrizko Informazioa eta Estatistikoa <i>Información Básica y Estadística</i>	3.138,1	0,0
07	6	Ekonomia-arauketa Orokorra <i>Regulación Económica de Carácter General</i>	1.851,1	0,0

MILA / MILES

SEKZIOA SECCION	FUNTZIOA FUNCION		2015	% GUZTIRA % TOTAL
07	61	Ekonomia-arauketa <i>Regulación Económica</i>	1.851,1	0,0
<b>08</b>		<b>OSASUNA SALUD</b>	<b>3.395.785,0</b>	<b>31,9</b>
08	4	Izaera Sozialeko Ondasun Publikoen Ekoizpena <i>Producción de Bienes Públicos de Carácter Social</i>	3.395.785,0	31,9
08	41	Osasuna <i>Sanidad</i>	3.390.005,4	31,9
08	44	Gizarte Ongizatea <i>Bienestar Comunitario</i>	5.779,6	0,1
<b>09</b>		<b>INGURUMENA ETA LURRALDE POLITIKA MEDIO AMBIENTE Y POLÍTICA TERRITORIAL</b>	<b>670.185,0</b>	<b>6,3</b>
09	4	Izaera Sozialeko Ondasun Publikoen Ekoizpena <i>Producción de Bienes Públicos de Carácter Social</i>	37.961,1	0,4
09	43	Etxebizitza eta Hirigintza <i>Vivienda y Urbanismo</i>	3.824,8	0,0
09	44	Gizarte Ongizatea <i>Bienestar Comunitario</i>	34.136,3	0,3
09	5	Ekonomiazko Ondasun Publikoen Ekoizpena <i>Producción Bienes Públicos de Carácter Económico</i>	632.223,9	5,9
09	51	Oinarrizko Azpiegiturak eta Garraioa <i>Infraestructuras Básicas y Transportes</i>	632.223,9	5,9
<b>51</b>		<b>LAN HARREMANEN KONTSEILUA CONSEJO DE RELACIONES LABORALES</b>	<b>2.366,5</b>	<b>0,0</b>
51	3	Gizarte Segurtasuna, Babesa eta Sustapena <i>Seguridad, Protección y Promoción Social</i>	2.366,5	0,0
51	31	Gizarte Segurtasuna eta Babesa <i>Seguridad y Protección Social</i>	2.366,5	0,0
<b>52</b>		<b>EUSKADIKO EKONOMIA ETA GIZARTE ARAZOET. BATZORDEA CONSEJO ECONÓMICO Y SOCIAL VASCO</b>	<b>1.333,5</b>	<b>0,0</b>
52	1	Zerbitzu Orokorrek <i>Servicios de Carácter General</i>	1.333,5	0,0
52	11	Jaurlaritzaren eta E.A.E.aren Goi Mailako Zuztza <i>Alta Dirección de la Com. Autónoma y del Gobierno</i>	1.333,5	0,0
<b>53</b>		<b>EUSKADIKO KOOPERATIBEN GOREN KONTSEILUA CONSEJO SUPERIOR DE COOPERATIVAS DE EUSKADI</b>	<b>892,5</b>	<b>0,0</b>
53	3	Gizarte Segurtasuna, Babesa eta Sustapena <i>Seguridad, Protección y Promoción Social</i>	892,5	0,0
53	32	Gizarte Sustapena <i>Promoción Social</i>	892,5	0,0
<b>54</b>		<b>HERRI KONTUEN EUSKAL EPAITEGIA TRIBUNAL VASCO DE CUENTAS PÚBLICAS</b>	<b>7.253,9</b>	<b>0,1</b>
54	1	Zerbitzu Orokorrek <i>Servicios de Carácter General</i>	7.253,9	0,1
54	11	Jaurlaritzaren eta E.A.E.aren Goi Mailako Zuztza <i>Alta Dirección de la Com. Autónoma y del Gobierno</i>	7.253,9	0,1
<b>55</b>		<b>DATUAK BABESTEKO EUSKAL BULEGOA AGENCIA VASCA DE PROTECCIÓN DE DATOS</b>	<b>1.335,7</b>	<b>0,0</b>
55	1	Zerbitzu Orokorrek <i>Servicios de Carácter General</i>	1.335,7	0,0
55	11	Jaurlaritzaren eta E.A.E.aren Goi Mailako Zuztza <i>Alta Dirección de la Com. Autónoma y del Gobierno</i>	1.335,7	0,0
<b>90</b>		<b>ZOR PUBLIKOA DEUDA PÚBLICA</b>	<b>989.517,4</b>	<b>9,3</b>
90	0	Zor Publikoa <i>Deuda Pública</i>	989.517,4	9,3
90	01	Zor Publikoa <i>Deuda Pública</i>	989.517,4	9,3
<b>95</b>		<b>ERAKUNDEEN BALIABIDEAK ETA KONPROMISOAK RECURSOS Y COMPROMISOS INSTITUCIONALES</b>	<b>82.901,7</b>	<b>0,8</b>
95	9	Beste Adm. Publiko batzuekiko finantza-harremanak <i>Relaciones Financieras con otras Admones. Pública</i>	82.901,7	0,8
95	91	Euskal Alor Publikoarekiko finantza-harremanak <i>Relaciones Financieras con el Sector Público Vasc</i>	82.901,7	0,8

MILA / MILES

SEKZIOA SECCIÓN	FUNTZIOA FUNCIÓN		2015	% GUZTIRA % TOTAL
99		<b>HAINBAT SAIL</b> <b>DIVERSOS DEPARTAMENTOS</b>	112.216,7	1,1
99	1	Zerbitzu Orokorrak <i>Servicios de Carácter General</i>	112.216,7	1,1
99	12	Administrazio Orokorra <i>Administración General</i>	112.216,7	1,1
		<b>GUZTIRA TOTAL</b>	10.638.959,0	100

Administrazio Orokorra  
Administración General

SEKZIO/PROGRAMEN ARABERAKO LABURP. - GASTUA  
RESUMEN POR SECCIÓN; PROGRAMA - GASTO

ORGANIKOA / ORGANICA		EKONOMIKOA / ECONOMICA	FUNTZIONALA / FUNCIONAL	MILA / MILES	
SEKZIOA SECCIÓN	PROGRAMA PROGRAMA			2015	% GUZTIRA % TOTAL
00		<b>LEGEBILTZARRA PARLAMENTO</b>		<b>28.048,1</b>	<b>0,3</b>
00	1111	Legebiltzarra Parlamento		28.048,1	0,3
01		<b>JAURLARITZAREN LEHENDAKARITZA PRESIDENCIA DEL GOBIERNO</b>		<b>106.505,0</b>	<b>1,0</b>
01	1121	Lehendakaritza. Egitura eta Laguntza Estructura y Apoyo de Lehendakaritza		10.401,7	0,1
01	1311	Kanpo Harremanak Acción Exterior		7.581,6	0,1
01	1312	Garapen Lankidetzeta Cooperación al Desarrollo		40.026,8	0,4
01	3221	Emakumeen Aukera Berdintasuna Sustatzea Promoción de Igualdad Oportunidades para la Mujer		5.003,0	0,0
01	4621	Biktimak eta Giza Eskubideak Víctimas y Derechos Humanos		6.491,9	0,1
01	5414	Berrikuntzarako Funtza Fondo de Innovación		37.000,0	0,3
02		<b>HERRI ADMINISTRAZIOA ETA JUSTIZIA ADMINISTRACIÓN PÚBLICA Y JUSTICIA</b>		<b>225.117,0</b>	<b>2,1</b>
02	1125	Euskadiko Aholku Batzorde Juridikoa Comisión Jurídica Asesora de Euskadi		1.064,5	0,0
02	1211	Herri Adm. eta Justizia. Egitura eta Laguntza Estructura y Apoyo de Admón Pública y Justicia		6.944,7	0,1
02	1213	F. Publikoa, Langileen Hautaketa eta Prestakuntza Función Pública, Selección y Formación Personal		15.952,2	0,1
02	1215	Berrikuntza eta Administrazio Elektronikoa Innovación y Administración Electrónica		14.203,6	0,1
02	1217	Erakundeen Harremanak Relaciones Institucionales		2.357,5	0,0
02	1218	Araubide Juridikoa Régimen Jurídico		3.767,3	0,0
02	1411	Justizi Administrazioa Administración de Justicia		134.415,5	1,3
02	1412	Justizia Justicia		33.280,7	0,3
02	4712	Administrazio Publikoaren Hizkuntza Normalkuntza Normalización Lingüística de la Admón. Pública		13.131,0	0,1
03		<b>EKONOMIAREN GARAPENA ETA LEHIAKORTASUNA DESARROLLO ECONÓMICO Y COMPETITIVIDAD</b>		<b>431.995,0</b>	<b>4,1</b>
03	5211	Euskadi Informazioaren Gizartean Plana Plan Euskadi en la Sociedad de la Información		17.754,3	0,2
03	5411	Nekazaritza eta Arrantza Alorreko Iker. eta Garap Investigación y Desarrollo Agropesquero		17.113,8	0,2
03	5413	Teknologia Tecnología		117.651,3	1,1
03	7111	Nekazaritza, eta Landaren eta Itsasertzaren gar. Agricultura y Desarrollo Rural y Litoral		78.186,0	0,7
03	7112	Arrantza Pesca		12.108,1	0,1
03	7113	Elikagaien Sustapena eta Kalitatea Promoción y Calidad Alimentaria		20.003,9	0,2
03	7211	Ekon. Garapena eta Lehiakor. Egitura eta Laguntza Estructura y Apoyo de Desarrollo Económico y Comp		17.924,7	0,2
03	7212	Industria Garapena eta Ekintzaileen Laguntza Desarrollo Industrial y Apoyo a Emprendedores		75.153,0	0,7
03	7213	Industria Segurtasuna Seguridad Industrial		999,1	0,0
03	7214	Berrikuntza eta Lehiakortasun Estrategia Innovación y Estrategia de Competitividad		10.192,0	0,1

MILA / MILES

SEKZIOA SECCIÓN	PROGRAMA PROGRAMA		2015	% GUZTIRA % TOTAL
03	7311	Energia eta Meatze Politika eta Garapena <i>Política y Desarrollo Energético y Minero</i>	927,1	0,0
03	7511	Turismoa <i>Turismo</i>	13.597,5	0,1
03	7612	Barne Merkataritza <i>Comercio Interior</i>	27.335,0	0,3
03	7613	Nazioartekotzea <i>Internacionalización</i>	23.049,2	0,2
<b>04</b>		<b>ENPLEGUA ETA GIZARTE POLITIKAK</b> <b>EMPLEO Y POLÍTICAS SOCIALES</b>	<b>1.070.236,0</b>	<b>10,1</b>
04	3111	Enplegua eta Gizarte Polit. Egitura eta Laguntza <i>Estructura y Apoyo de Empleo y Políticas Sociales</i>	19.993,5	0,2
04	3112	Lana <i>Trabajo</i>	28.242,1	0,3
04	3121	Gizarteratzea <i>Inclusión Social</i>	499.755,9	4,7
04	3122	Inmigrazioa <i>Inmigración</i>	4.216,4	0,0
04	3123	Gizarte Zerbitzuak <i>Servicios Sociales</i>	18.609,6	0,2
04	3124	Familia eta Komunitate Politika <i>Política Familiar y Comunitaria</i>	63.106,0	0,6
04	3211	Enplegua <i>Empleo</i>	212.198,2	2,0
04	3212	Gizarte Ekonomia <i>Economía Social</i>	3.814,8	0,0
04	3231	Prestakuntza <i>Formación</i>	113.401,6	1,1
04	4312	Etxebizitza <i>Vivienda</i>	106.897,9	1,0
<b>05</b>		<b>OGASUNA ETA FINANTZAK</b> <b>HACIENDA Y FINANZAS</b>	<b>97.693,0</b>	<b>0,9</b>
05	1212	Zerbitzu Orokorrak <i>Servicios Generales</i>	21.278,0	0,2
05	1214	Informatika eta Telekomunikazioak <i>Informática y Telecomunicaciones</i>	26.176,6	0,2
05	5211	Euskadi Informazioaren Gizartean Plana <i>Plan Euskadi en la Sociedad de la Información</i>	2.000,0	0,0
05	5511	Estatistika <i>Estadística</i>	11.088,0	0,1
05	6110	Ogasuna eta Finantzak. Egitura eta Laguntza <i>Estructura y Apoyo de Hacienda y Finanzas</i>	6.810,9	0,1
05	6111	Ekonomia eta Gastu Publikoa <i>Economía y Gasto Público</i>	9.285,0	0,1
05	6112	Zerga-politika <i>Política Fiscal</i>	2.813,7	0,0
05	6114	Ondare eta Kontratazioa <i>Patrimonio y Contratación</i>	6.711,1	0,1
05	6115	Lehiaren Euskal Agintaritza <i>Autoridad Vasca de la Competencia</i>	1.148,0	0,0
05	6311	Finantza-Politika <i>Política Financiera</i>	10.381,7	0,1
<b>06</b>		<b>HEZKUNTZA, HIZKUNTZA POLITIKA ETA KULTURA</b> <b>EDUCACIÓN, POLÍTICA LINGÜÍSTICA Y CULTURA</b>	<b>2.798.848,0</b>	<b>26,3</b>
06	3222	Gazteria <i>Juventud</i>	3.432,7	0,0
06	4211	Hezkuntza. Egitura eta Laguntza <i>Estructura y Apoyo de Educación</i>	51.047,8	0,5
06	4221	Haur eta Lehen Hezkuntza <i>Educación Infantil y Primaria</i>	910.870,2	8,6
06	4222	Bigarren Hezkuntza eta Lanbide Heziketa <i>Educación Secundaria y Formación Profesional</i>	907.465,8	8,5
06	4223	Unibertsitateko Irakaskuntza <i>Enseñanza Universitaria</i>	313.070,7	2,9



MILA / MILES

SEKZIOA SECCION	PROGRAMA PROGRAMA		2015	% GUZTIRA % TOTAL
06	4224	Araubide Bereziko Irakaskuntzak <i>Enseñanzas de Régimen Especial</i>	56.452,6	0,5
06	4225	Hezkuntza Berritzea eta Irakasleak Etengabe Prest <i>Innovación Educ. y Form. Perman. del Profesorado</i>	44.643,5	0,4
06	4226	Etengabeko Ikaskuntza eta Helduen Hezkuntza <i>Aprendizaje Permanente y Ed. Personas Adultas EPA</i>	35.747,0	0,3
06	4231	Hezkuntza Sustapena <i>Promoción Educativa</i>	171.091,1	1,6
06	4511	Hizk. Pol./Kultura. Egitura eta Laguntza <i>Estructura y Apoyo de Polít. Ling. y Cultura</i>	3.051,0	0,0
06	4512	Kirolak <i>Deportes</i>	7.850,4	0,1
06	4513	Kulturaren Sustapena <i>Promoción de la Cultura</i>	34.341,9	0,3
06	4514	Ondare Historiko Artistikoa <i>Patrimonio Histórico Artístico</i>	19.299,9	0,2
06	4515	Gizarte Hedabideak <i>Medios de Comunicación Social</i>	115.578,1	1,1
06	4711	Hizkuntza Politika <i>Política Lingüística</i>	48.401,2	0,5
06	4715	Hezkuntza Sistemaren Euskalduntzea <i>Euskaldunización del Sistema Educativo</i>	41.728,0	0,4
06	5412	Ikerketa <i>Investigación</i>	34.776,0	0,3
<b>07</b>		<b>SEGURTASUNA SEGURIDAD</b>	<b>616.729,0</b>	<b>5,8</b>
07	2211	Segurtasuna. Egitura eta Laguntza <i>Estructura y Apoyo de Seguridad</i>	5.809,3	0,1
07	2221	Trafikoa <i>Tráfico</i>	11.705,1	0,1
07	2223	Ertzaintza Zerbitzuan <i>Ertzaintza en Servicio</i>	584.532,6	5,5
07	2231	Larrialdiei aurre egitea <i>Atención de Emergencias</i>	4.442,5	0,0
07	4611	Hauteskundeak <i>Procesos Electorales</i>	5.250,3	0,0
07	5512	Meteorologia eta Klimatologia <i>Meteorología y Climatología</i>	3.138,1	0,0
07	6113	Joko eta Ikuskizunak <i>Juego y Espectáculos</i>	1.851,1	0,0
<b>08</b>		<b>OSASUNA SALUD</b>	<b>3.395.785,0</b>	<b>31,9</b>
08	4111	Osasuna. Egitura eta Laguntza <i>Estructura y Apoyo de Salud</i>	17.462,2	0,2
08	4112	Osasun Finantzaketa eta Kontratazioa <i>Financiación y Contratación Sanitaria</i>	2.826.856,3	26,6
08	4113	Osasun Publikoa <i>Salud Pública</i>	42.766,7	0,4
08	4114	Osasun Ikerketa eta Plangintza <i>Investigación y Planificación Sanitaria</i>	7.565,8	0,1
08	4115	Farmazia <i>Farmacia</i>	490.257,3	4,6
08	4116	Adikzioak <i>Adicciones</i>	5.097,2	0,0
08	4431	Kontsumoa <i>Consumo</i>	5.779,6	0,1
<b>09</b>		<b>INGURUMENA ETA LURRALDE POLITIKA MEDIO AMBIENTE Y POLÍTICA TERRITORIAL</b>	<b>670.185,0</b>	<b>6,3</b>
09	4313	Lurralde Antolamendua <i>Ordenación Territorial</i>	3.824,8	0,0
09	4420	Ingurumena eta Lurralde Pol. Egitura eta Laguntza <i>Estructura y Apoyo de Medio Ambiente y Pol.Territ</i>	7.542,5	0,1
09	4421	Ingurumenaren Babesa <i>Protección del Medio Ambiente</i>	26.593,8	0,2

MILA / MILES

SEKZIOA SECCION	PROGRAMA PROGRAMA		2015	% GUZTIRA % TOTAL
09	5121	Uraren Plangintza eta Administrazioa <i>Planificación y Administración Hidráulica</i>	35.900,0	0,3
09	5131	Trenbideko garraioaren azpiegitura eta kudeaketa <i>Infraestructura y Gestión Transporte Ferroviario</i>	223.451,6	2,1
09	5135	EAE-KO Trenbide Sare Berria-Kudeaketa Kredituak <i>Nueva Red Ferroviaria en la CAE-Créditos Gestión</i>	350.530,1	3,3
09	5141	Garraioaren plangintza <i>Planificación del Transporte</i>	6.704,2	0,1
09	5151	Portuak <i>Puertos</i>	15.638,0	0,1
<b>51</b>		<b>LAN HARREMANEN KONTSEILUA</b> <b>CONSEJO DE RELACIONES LABORALES</b>	<b>2.366,5</b>	<b>0,0</b>
51	3131	Gizarte Solaskidetzaren Garapena <i>Desarrollo de la Interlocución Social</i>	2.366,5	0,0
<b>52</b>		<b>EUSKADIKO EKONOMIA ETA GIZARTE ARAZOET. BATZORDEA</b> <b>CONSEJO ECONOMICO Y SOCIAL VASCO</b>	<b>1.333,5</b>	<b>0,0</b>
52	1124	Euskadiko Ekonomia eta Gizarte Arazoet. Batzordea <i>Consejo Económico y Social Vasco</i>	1.333,5	0,0
<b>53</b>		<b>EUSKADIKO KOOPERATIBEN GOREN KONTSEILUA</b> <b>CONSEJO SUPERIOR DE COOPERATIVAS DE EUSKADI</b>	<b>892,5</b>	<b>0,0</b>
53	3213	Euskadiko Kooperatiben Goren Kontseilua <i>Consejo Superior de Cooperativas de Euskadi</i>	892,5	0,0
<b>54</b>		<b>HERRI KONTUEN EUSKAL EPAITEGIA</b> <b>TRIBUNAL VASCO DE CUENTAS PÚBLICAS</b>	<b>7.253,9</b>	<b>0,1</b>
54	1112	Herri Kontuen Euskal Epaitegia <i>Tribunal Vasco de Cuentas Públicas</i>	7.253,9	0,1
<b>55</b>		<b>DATUAK BABESTEKO EUSKAL BULEGOA</b> <b>AGENCIA VASCA DE PROTECCIÓN DE DATOS</b>	<b>1.335,7</b>	<b>0,0</b>
55	1113	Datuak Babesteko Euskal Bulegoa <i>Agencia Vasca de Protección de Datos</i>	1.335,7	0,0
<b>90</b>		<b>ZOR PUBLIKOA</b> <b>DEUDA PÚBLICA</b>	<b>989.517,4</b>	<b>9,3</b>
90	0111	Zor Publikoa <i>Deuda Pública</i>	989.517,4	9,3
<b>95</b>		<b>ERAKUNDEEN BALIABIDEAK ETA KONPROMISOAK</b> <b>RECURSOS Y COMPROMISOS INSTITUCIONALES</b>	<b>82.901,7</b>	<b>0,8</b>
95	9119	Bestelako Finantza-harr.,Euskal Alor Publikoareki <i>Otras Relaciones Financieras con Sec. Públ. Vasc</i>	82.901,7	0,8
<b>99</b>		<b>HAINBAT SAIL</b> <b>DIVERSOS DEPARTAMENTOS</b>	<b>112.216,7</b>	<b>1,1</b>
99	1221	Hainbat Sail <i>Diversos Departamentos</i>	103.736,7	1,0
99	1222	Kreditu Orokorra <i>Crédito Global</i>	8.480,0	0,1
		<b>GUZTIRA TOTAL</b>	<b>10.638.959,0</b>	<b>100</b>

Administrazio Orokorra  
Administración General

SEKZIO BAKOITZEKO PROGRAMA KOPURUA - GASTUA  
NUMERO DE PROGRAMAS POR SECCIÓN - GASTO

ORGANIKOA / ORGANICA

EKONOMIKOA / ECONOMICA

FUNTZIONALA / FUNCIONAL

SEKZIOA SECCIÓN		ZENBAKIA NUMERO
00	Legebiltzarra <i>Parlamento</i>	1
01	Jauriaritzaren Lehendakaritza <i>Presidencia del Gobierno</i>	6
02	Herri Administrazioa eta Justizia <i>Administración Pública y Justicia</i>	9
03	Ekonomiaren Garapena eta Lehiakortasuna <i>Desarrollo Económico y Competitividad</i>	14
04	Enplegua eta Gizarte Politikak <i>Empleo y Políticas Sociales</i>	10
05	Ogasuna eta Finantzak <i>Hacienda y Finanzas</i>	10
06	Hezkuntza, Hizkuntza Politika eta Kultura <i>Educación, Política Lingüística y Cultura</i>	17
07	Segurtasuna <i>Seguridad</i>	7
08	Osasuna <i>Salud</i>	7
09	Ingurumena eta Lurralde Politika <i>Medio Ambiente y Política Territorial</i>	8
51	Lan Harremanen Kontseilua <i>Consejo de Relaciones Laborales</i>	1
52	Euskadiko Ekonomia eta Gizarte Arazoet. Batzardea <i>Consejo Económico y Social Vasco</i>	1
53	Euskadiko Kooperatiben Goren Kontseilua <i>Consejo Superior de Cooperativas de Euskadi</i>	1
54	Herri Kontuen Euskal Epaitegia <i>Tribunal Vasco de Cuentas Públicas</i>	1
55	Datuak Babesteko Euskal Bulegoa <i>Agencia Vasca de Protección de Datos</i>	1
90	Zor Publikoa <i>Deuda Pública</i>	1
95	Erakundeen Baliabideak eta Konpromisoak <i>Recursos y Compromisos Institucionales</i>	1
99	Hainbat Sail <i>Diversos Departamentos</i>	2
	<b>GUZTIRA TOTAL</b>	<b>98</b>



Administrazio Orokorra  
Administración General

ZERB./PROGRAMEN ARABERAKO LABURPENA - GASTUA  
RESUMEN POR SERVICIO; PROGRAMA - GASTO

ORGANIKOA / ORGANICA

EKONOMIKOA / ECONOMICA

FUNTZIONALA / FUNCIONAL

MILA / MILES

SEKZIOA SECCION	ZERBITZUA SERVICIO	PROGRAMA PROGRAMA		2015	% GUZTIRA % TOTAL
00			<b>LEGEBILTZARRA PARLAMENTO</b>	<b>28.048,1</b>	<b>0,3</b>
00	01		LEGEBILTZARRA PARLAMENTO	28.048,1	0,3
00	01	1111	Legebiltzarra Parlamento	28.048,1	0,3
01			<b>JAURLARITZAREN LEHENDAKARITZA PRESIDENCIA DEL GOBIERNO</b>	<b>106.505,0</b>	<b>1,0</b>
01	00		LEHENDAKARITZA LEHENDAKARITZA	422,8	0,0
01	00	1121	Lehendakaritza. Egitura eta Laguntza Estructura y Apoyo de Lehendakaritza	422,8	0,0
01	01		KOMUNIAZIOZAKO ZUZENDARITZA DIRECCIÓN DE COMUNICACION	1.169,1	0,0
01	01	1121	Lehendakaritza. Egitura eta Laguntza Estructura y Apoyo de Lehendakaritza	1.169,1	0,0
01	02		IDAZKARITZAKO ETA ERAKUNDEEKIKO HARREMAN. ZUZTZA. D. DE SECRETARIA Y RELACIONES INSTITUCIONALES	424,0	0,0
01	02	1121	Lehendakaritza. Egitura eta Laguntza Estructura y Apoyo de Lehendakaritza	424,0	0,0
01	10		LEHENDAKARITZAREN IDAZKARITZA NAGUSIA SECRETARIA GENERAL DE LA PRESIDENCIA	175,7	0,0
01	10	1121	Lehendakaritza. Egitura eta Laguntza Estructura y Apoyo de Lehendakaritza	175,7	0,0
01	11		AZTERLAN KABINETEAREN ZUZENDARITZA DIRECCIÓN DE GABINETE DE ESTUDIOS	872,4	0,0
01	11	1121	Lehendakaritza. Egitura eta Laguntza Estructura y Apoyo de Lehendakaritza	872,4	0,0
01	12		ARAUBIDE JURIDIKOAREN ZUZENDARITZA DIRECCIÓN REGIMEN JURIDICO	301,3	0,0
01	12	1121	Lehendakaritza. Egitura eta Laguntza Estructura y Apoyo de Lehendakaritza	301,3	0,0
01	13		KOORDINAZIOZAKO ZUZENDARITZA DIRECCIÓN DE COORDINACION	563,9	0,0
01	13	1121	Lehendakaritza. Egitura eta Laguntza Estructura y Apoyo de Lehendakaritza	563,9	0,0
01	14		ZERBITZU ZUZENDARITZA DIRECCIÓN DE SERVICIOS	87.309,7	0,8
01	14	1121	Lehendakaritza. Egitura eta Laguntza Estructura y Apoyo de Lehendakaritza	5.279,9	0,0
01	14	1312	Garapen Lankidetzeta Cooperación al Desarrollo	40.026,8	0,4
01	14	3221	Emakumeen Aukera Berdintasuna Sustatzea Promoción de Igualdad Oportunidades para la Mujer	5.003,0	0,0
01	14	5414	Berrikuntzarako Funtza Fondo de Innovación	37.000,0	0,3
01	15		GOBERNU IREKIAREN ZUZENDARITZA DIRECCIÓN DE GOBIERNO ABIERTO	1.192,7	0,0
01	15	1121	Lehendakaritza. Egitura eta Laguntza Estructura y Apoyo de Lehendakaritza	1.192,7	0,0
01	20		KANPO HARREMANETARAKO IDAZKARITZA NAGUSIA SECRETARIA GENERAL DE ACCIÓN EXTERIOR	219,3	0,0
01	20	1311	Kanpo Harremanak Acción Exterior	219,3	0,0
01	21		KANPO HARREMANETARAKO ZUZENDARITZA DIRECCIÓN DE RELACIONES EXTERIORES	1.612,6	0,0
01	21	1311	Kanpo Harremanak Acción Exterior	1.612,6	0,0
01	22		EUROPAKO GAIEN ZUZENDARITZA DIRECCIÓN DE ASUNTOS EUROPEOS	1.116,5	0,0

MILA / MILES

SEKZIOA SECCION	ZERBITZUA SERVICIO	PROGRAMA PROGRAMA		2015	% GUZTIRA % TOTAL
01	22	1311	Kanpo Harremanak <i>Acción Exterior</i>	1.116,5	0,0
01	23		KANPOAN DEN EUSKAL KOMUNITATEARENTZAKO ZUZENDAR. <i>DIRECCIÓN PARA LA COMUNIDAD VASCA EN EL EXTERIOR</i>	2.024,8	0,0
01	23	1311	Kanpo Harremanak <i>Acción Exterior</i>	2.024,8	0,0
01	24		EUSKADIREN EUROPAR BATASUNEN ORDEZKARITZA <i>DELEGACIÓN DE EUSKADI PARA LA UNIÓN EUROPEA</i>	1.169,0	0,0
01	24	1311	Kanpo Harremanak <i>Acción Exterior</i>	1.169,0	0,0
01	25		EUSKADIREN ARGENTINA.-MERCOSUR-EKO ORDEZKARITZA <i>DELEGACIÓN DE EUSKADI EN ARGENTINA-MERCOSUR</i>	364,8	0,0
01	25	1311	Kanpo Harremanak <i>Acción Exterior</i>	364,8	0,0
01	26		EUSKADIREN TXILE, PERU ETA KOLONBIKO ORDEZKARITZ <i>DELEGACIÓN DE EUSKADI EN CHILE, PERÚ Y COLOMBIA</i>	350,7	0,0
01	26	1311	Kanpo Harremanak <i>Acción Exterior</i>	350,7	0,0
01	27		EUSKADIREN ESTATU BATUETAKO ORDEZKARITZA <i>DELEGACIÓN DE EUSKADI EN ESTADOS UNIDOS</i>	383,1	0,0
01	27	1311	Kanpo Harremanak <i>Acción Exterior</i>	383,1	0,0
01	28		EUSKADIREN MEXIKOKO ORDEZKARITZA <i>DELEGACIÓN DE EUSKADI EN MÉXICO</i>	340,7	0,0
01	28	1311	Kanpo Harremanak <i>Acción Exterior</i>	340,7	0,0
01	30		BAKE ETA BIZKIDETZARAKO IDAZKARITZA NAGUSIA <i>SECRETARIA GENERAL DE PAZ Y CONVIVENCIA</i>	216,3	0,0
01	30	4621	Biktimak eta Giza Eskubideak <i>Víctimas y Derechos Humanos</i>	216,3	0,0
01	31		BIKTIMEN ETA GIZA ESKUBIDEEN ZUZENDARITZA <i>DIRECCIÓN DE VÍCTIMAS Y DERECHOS HUMANOS</i>	6.275,7	0,1
01	31	4621	Biktimak eta Giza Eskubideak <i>Víctimas y Derechos Humanos</i>	6.275,7	0,1
<b>02</b>			<b>HERRI ADMINISTRAZIOA ETA JUSTIZIA</b> <b>ADMINISTRACIÓN PÚBLICA Y JUSTICIA</b>	<b>225.117,0</b>	<b>2,1</b>
02	00		SAILA <i>CONSEJERÍA</i>	560,4	0,0
02	00	1211	Herri Adm. eta Justizia. Egitura eta Laguntza <i>Estructura y Apoyo de Admón Pública y Justicia</i>	560,4	0,0
02	01		ZERBITZU ZUZENDARITZA <i>DIRECCIÓN DE SERVICIOS</i>	6.208,7	0,1
02	01	1211	Herri Adm. eta Justizia. Egitura eta Laguntza <i>Estructura y Apoyo de Admón Pública y Justicia</i>	6.208,7	0,1
02	02		KABINETEA <i>GABINETE</i>	175,5	0,0
02	02	1211	Herri Adm. eta Justizia. Egitura eta Laguntza <i>Estructura y Apoyo de Admón Pública y Justicia</i>	175,5	0,0
02	10		ERAKUNDEEN HARREMANETARAKO SAILBURUORDETZA <i>VICECONSEJERÍA DE RELACIONES INSTITUCIONALES</i>	142,3	0,0
02	10	1217	Erakundeen Harremanak <i>Relaciones Institucionales</i>	142,3	0,0
02	11		JAU. IDAZKARITZA ETA LEGEB. HARREM. ZUZTZA. <i>DIR. SECRETARIA GOBIERNO Y RELAC. CON PARLAMENTO</i>	1.010,1	0,0
02	11	1217	Erakundeen Harremanak <i>Relaciones Institucionales</i>	1.010,1	0,0
02	12		TOKI ADMINISTRAZIOEKIKO HARREMANETARAKO ETA A.ER. <i>D. RELACIONES CON ADMINISTRACIONES LOCALES Y R.A.</i>	1.205,1	0,0
02	12	1217	Erakundeen Harremanak <i>Relaciones Institucionales</i>	1.205,1	0,0
02	20		ARAUBIDE JURIDIKOAREN SAILBURUORDETZA <i>VICECONSEJERÍA DE RÉGIMEN JURÍDICO</i>	3.155,7	0,0
02	20	1218	Araubide Juridikoa <i>Régimen Jurídico</i>	3.155,7	0,0

MILA / MILES

SEKZIOA SECCION	ZERBITZUA SERVICIO	PROGRAMA PROGRAMA		2015	% GUZTIRA % TOTAL
02	21		ESTATUTUAREN GARAPENERAKO ZUZENDARITZA <i>DIRECCIÓN DE DESARROLLO ESTATUTARIO</i>	351,4	0,0
02	21	1218	Araubide Juridikoa <i>Régimen Jurídico</i>	351,4	0,0
02	22		LEGE GARAPEN ETA ARAU KONTROLERAKO ZUZENDARITZA <i>DIRECC. DESARROLLO LEGISLATIVO Y CONTROL NORMATIVO</i>	134,8	0,0
02	22	1218	Araubide Juridikoa <i>Régimen Jurídico</i>	134,8	0,0
02	23		AUZIBIDE ZUZENDARITZA <i>DIRECCIÓN DE LO CONTENCIOSO</i>	125,4	0,0
02	23	1218	Araubide Juridikoa <i>Régimen Jurídico</i>	125,4	0,0
02	29		EUSKADIKO AHOLKU BATZORDE JURIDIKOA <i>COMISIÓN JURÍDICA ASESORA DE EUSKADI</i>	1.064,5	0,0
02	29	1125	Euskadiko Aholku Batzorde Juridikoa <i>Comisión Jurídica Asesora de Euskadi</i>	1.064,5	0,0
02	30		FUNTZIO PUBLIKOAREN SAILBURUORDETZA <i>VICECONSEJERÍA DE FUNCIÓN PÚBLICA</i>	5.380,5	0,1
02	30	1213	F. Publikoa, Langileen Hautaketa eta Prestakuntza <i>Función Pública, Selección y Formación Personal</i>	5.380,5	0,1
02	31		FUNTZIO PUBLIKOAREN ZUZENDARITZA <i>DIRECCIÓN DE FUNCIÓN PÚBLICA</i>	21.849,2	0,2
02	31	1213	F. Publikoa, Langileen Hautaketa eta Prestakuntza <i>Función Pública, Selección y Formación Personal</i>	8.718,2	0,1
02	31	4712	Administrazio Publikoaren Hizkuntza Normalkuntza <i>Normalización Lingüística de la Admón. Pública</i>	13.131,0	0,1
02	32		LAN HARREMANEN ZUZENDARITZA <i>DIRECCIÓN DE RELACIONES LABORALES</i>	1.853,4	0,0
02	32	1213	F. Publikoa, Langileen Hautaketa eta Prestakuntza <i>Función Pública, Selección y Formación Personal</i>	1.853,4	0,0
02	33		HERRITARREN ARRETA ETA ADM. BER. ETA HOB. ZUZTZA. <i>D. ATENCIÓN A LA CIUDADANÍA E INNOV. Y MEJORA ADM</i>	14.203,6	0,1
02	33	1215	Berrikuntza eta Administrazio Elektronikoa <i>Innovación y Administración Electrónica</i>	14.203,6	0,1
02	40		JUSTIZIA SAILBURUORDETZA <i>VICECONSEJERÍA DE JUSTICIA</i>	137,3	0,0
02	40	1411	Justizi Administrazioa <i>Administración de Justicia</i>	137,3	0,0
02	41		JUSTIZIA ADMINISTRAZIOAREN ZUZENDARITZA <i>DIRECCIÓN DE LA ADMINISTRACIÓN DE JUSTICIA</i>	134.278,2	1,3
02	41	1411	Justizi Administrazioa <i>Administración de Justicia</i>	134.278,2	1,3
02	42		JUSTIZIA ZUZENDARITZA <i>DIRECCIÓN DE JUSTICIA</i>	33.280,7	0,3
02	42	1412	Justizia <i>Justicia</i>	33.280,7	0,3
03			<b>EKONOMIAREN GARAPENA ETA LEHIAKORTASUNA</b> <b>DESARROLLO ECONÓMICO Y COMPETITIVIDAD</b>	<b>431.995,0</b>	<b>4,1</b>
03	00		SAILBURUTZA <i>CONSEJERÍA</i>	559,2	0,0
03	00	7211	Ekon. Garapena eta Lehiakor. Egitura eta Laguntza <i>Estructura y Apoyo de Desarrollo Económico y Comp</i>	559,2	0,0
03	01		KABINETE ETA KOMUNIKAZIO ZUZENDARITZA <i>DIRECCIÓN DE GABINETE Y COMUNICACIÓN</i>	654,6	0,0
03	01	7211	Ekon. Garapena eta Lehiakor. Egitura eta Laguntza <i>Estructura y Apoyo de Desarrollo Económico y Comp</i>	654,6	0,0
03	02		ZERBITZU ZUZENDARITZA <i>DIRECCIÓN DE SERVICIOS</i>	16.710,9	0,2
03	02	7211	Ekon. Garapena eta Lehiakor. Egitura eta Laguntza <i>Estructura y Apoyo de Desarrollo Económico y Comp</i>	16.710,9	0,2
03	10		TEKNOLOGIA, BERRIKUNTZA ETA LEHIAKORTASUN SLBTZA. <i>VIC. TECNOLOGÍA, INNOVACION Y COMPETITIVIDAD</i>	274,9	0,0
03	10	7214	Berrikuntza eta Lehiakortasun Estrategia <i>Innovación y Estrategia de Competitividad</i>	274,9	0,0

MILA / MILES

SEKZIOA SECCIÓN	ZERBITZUA SERVICIO	PROGRAMA PROGRAMA		2015	% GUZTIRA % TOTAL
03	11		TEKNOLOGIA ETA ESTRATEGIA ZUZENDARITZA DIRECCIÓN DE TECNOLOGÍA Y ESTRATEGIA	124.484,2	1,2
03	11	5211	Euskadi Informazioaren Gizartean Plana Plan Euskadi en la Sociedad de la Información	5.844,3	0,1
03	11	5413	Teknologia Tecnología	117.651,3	1,1
03	11	7214	Berrikuntza eta Lehiakortasun Estrategia Innovación y Estrategia de Competitividad	988,6	0,0
03	12		EKINTZAILETZA, BERRIKUNTZA ETA INFORM. GIZART. ZTZA DIREC. EMPREN., INNOVACIÓN Y SDAD. INFORMACIÓN	22.407,1	0,2
03	12	5211	Euskadi Informazioaren Gizartean Plana Plan Euskadi en la Sociedad de la Información	10.810,1	0,1
03	12	7212	Industria Garapena eta Ekintzaileen Laguntza Desarrollo Industrial y Apoyo a Emprendedores	5.568,5	0,1
03	12	7214	Berrikuntza eta Lehiakortasun Estrategia Innovación y Estrategia de Competitividad	6.028,5	0,1
03	20		INDUSTRIA SAILBURUORDETZA VICECONSEJERÍA DE INDUSTRIA	256,1	0,0
03	20	7212	Industria Garapena eta Ekintzaileen Laguntza Desarrollo Industrial y Apoyo a Emprendedores	256,1	0,0
03	21		INDUSTRIA GARATZEKO ZUZENDARITZA DIRECCIÓN DE DESARROLLO INDUSTRIAL	69.328,3	0,7
03	21	7212	Industria Garapena eta Ekintzaileen Laguntza Desarrollo Industrial y Apoyo a Emprendedores	69.328,3	0,7
03	22		ENERGIA, MEATEGI ETA INDUSTRIA-ADMINISTRAZIOA ZTZA DIR. ENERGÍA, MINAS Y ADMINISTRACIÓN INDUSTRIAL	1.926,2	0,0
03	22	7213	Industria Segurtasuna Seguridad Industrial	999,1	0,0
03	22	7311	Energia eta Meatze Politika eta Garapena Política y Desarrollo Energético y Minero	927,1	0,0
03	23		NAZIOARTEKOTZE ZUZENDARITZA DIRECCIÓN DE INTERNACIONALIZACIÓN	25.949,2	0,2
03	23	7214	Berrikuntza eta Lehiakortasun Estrategia Innovación y Estrategia de Competitividad	2.900,0	0,0
03	23	7613	Nazioartekotzea Internacionalización	23.049,2	0,2
03	30		MERKATARITZA ETA TURISMO SAILBURUORDETZA VICECONSEJERÍA DE COMERCIO Y TURISMO	131,6	0,0
03	30	7612	Barne Merkataritza Comercio Interior	131,6	0,0
03	31		MERKATARITZA ZUZENDARITZA DIRECCIÓN DE COMERCIO	28.303,4	0,3
03	31	5211	Euskadi Informazioaren Gizartean Plana Plan Euskadi en la Sociedad de la Información	1.100,0	0,0
03	31	7612	Barne Merkataritza Comercio Interior	27.203,4	0,3
03	32		TURISMO ZUZENDARITZA DIRECCIÓN DE TURISMO	13.597,5	0,1
03	32	7511	Turismoa Turismo	13.597,5	0,1
03	40		NEKAZARITZA, ARRANTZA ETA ELIKAG-POLITIKA SLBTZA. VIC. AGRICULTURA, PESCA Y POLÍTICA ALIMENTARIA	130,8	0,0
03	40	7111	Nekazaritza, eta Landaren eta Itsasertzaren gar. Agricultura y Desarrollo Rural y Litoral	130,8	0,0
03	41		LAND.ITSASERT.GARAPENERAKO ETA EUR.POLITIKAKO ZTZ DIR. DESARROLLO RURAL Y LITORAL Y POLÍT. EUROPEAS	18.146,4	0,2
03	41	7111	Nekazaritza, eta Landaren eta Itsasertzaren gar. Agricultura y Desarrollo Rural y Litoral	18.146,4	0,2
03	42		NEKAZARITZA ETA ABELTZAINZA ZUZENDARITZA DIRECCIÓN DE AGRICULTURA Y GANADERÍA	8.308,8	0,1
03	42	7111	Nekazaritza, eta Landaren eta Itsasertzaren gar. Agricultura y Desarrollo Rural y Litoral	8.308,8	0,1
03	43		ARRANTZA ETA AKUIKULTURA ZUZENDARITZA DIRECCIÓN DE PESCA Y ACUICULTURA	14.108,1	0,1



MILA / MILES

SEKZIOA SECCION	ZERBITZUA SERVICIO	PROGRAMA PROGRAMA		2015	% GUZTIRA % TOTAL
03	43	5411	Nekazaritza eta Arrantza Alorreko Iker. eta Garap <i>Investigación y Desarrollo Agropesquero</i>	2.000,0	0,0
03	43	7112	Arrantza <i>Pesca</i>	12.108,1	0,1
03	44		KALITATEAREN ETA ELIKAGAIEN INDUSTRIEN ZTZA. <i>DIRECCIÓN DE CALIDAD E INDUSTRIAS ALIMENTARIAS</i>	35.117,7	0,3
03	44	5411	Nekazaritza eta Arrantza Alorreko Iker. eta Garap <i>Investigación y Desarrollo Agropesquero</i>	15.113,8	0,1
03	44	7113	Elikagaien Sustapena eta Kalitatea <i>Promoción y Calidad Alimentaria</i>	20.003,9	0,2
03	95		EAEKO ERAKUNDE ORDAINTZAILEA <i>ORGANISMO PAGADOR DE LA CAPV</i>	51.600,0	0,5
03	95	7111	Nekazaritza, eta Landaren eta Itsasertzaren gar. <i>Agricultura y Desarrollo Rural y Litoral</i>	51.600,0	0,5
<b>04</b>			<b>ENPLEGUA ETA GIZARTE POLITIKAK</b> <b>EMPLEO Y POLÍTICAS SOCIALES</b>	<b>1.070.236,0</b>	<b>10,1</b>
04	00		SAILA <i>CONSEJERÍA</i>	572,0	0,0
04	00	3111	Enplegua eta Gizarte Polit. Egitura eta Laguntza <i>Estructura y Apoyo de Empleo y Políticas Sociales</i>	572,0	0,0
04	01		KABINETE ETA KOMUNIKAZIO ZUZENDARITZA <i>DIRECCIÓN DE GABINETE Y COMUNICACIÓN</i>	735,3	0,0
04	01	3111	Enplegua eta Gizarte Polit. Egitura eta Laguntza <i>Estructura y Apoyo de Empleo y Políticas Sociales</i>	735,3	0,0
04	02		ZERBITZU ZUZENDARITZA <i>DIRECCIÓN DE SERVICIOS</i>	6.598,8	0,1
04	02	3111	Enplegua eta Gizarte Polit. Egitura eta Laguntza <i>Estructura y Apoyo de Empleo y Políticas Sociales</i>	6.598,8	0,1
04	10		ENPLEGU ETA LAN SAILBURUORDETZA <i>VICECONSEJERÍA DE EMPLEO Y TRABAJO</i>	134,1	0,0
04	10	3112	Lana <i>Trabajo</i>	134,1	0,0
04	11		PLANGINTZAKO ETA ENPLEGU BERRIKUNTZAKO ZUZTZA. <i>DIR. DE PLANIFICACIÓN E INNOVACIÓN EN EL EMPLEO</i>	815.243,1	7,7
04	11	3111	Enplegua eta Gizarte Polit. Egitura eta Laguntza <i>Estructura y Apoyo de Empleo y Políticas Sociales</i>	12.087,4	0,1
04	11	3121	Gizarteratzea <i>Inclusión Social</i>	477.555,9	4,5
04	11	3211	Enplegua <i>Empleo</i>	212.198,2	2,0
04	11	3231	Prestakuntza <i>Formación</i>	113.401,6	1,1
04	12		LAN ETA GIZARTE SEGURANTZA ZUZENDARITZA <i>DIRECCIÓN DE TRABAJO Y SEGURIDAD SOCIAL</i>	28.108,0	0,3
04	12	3112	Lana <i>Trabajo</i>	28.108,0	0,3
04	13		GIZARTE EKONOMIAREN ZUZENDARITZA <i>DIRECCIÓN DE ECONOMÍA SOCIAL</i>	3.814,8	0,0
04	13	3212	Gizarte Ekonomia <i>Economía Social</i>	3.814,8	0,0
04	20		GIZARTE POLITIKEN SAILBURUORDETZA <i>VICECONSEJERÍA DE POLÍTICAS SOCIALES</i>	240,0	0,0
04	20	3123	Gizarte Zerbitzuak <i>Servicios Sociales</i>	240,0	0,0
04	21		GIZARTE ZERBITZUEN ZUZENDARITZA <i>DIRECCIÓN DE SERVICIOS SOCIALES</i>	40.569,6	0,4
04	21	3121	Gizarteratzea <i>Inclusión Social</i>	22.200,0	0,2
04	21	3123	Gizarte Zerbitzuak <i>Servicios Sociales</i>	18.369,6	0,2
04	22		FAMILIA POLITIKA. EJA KOMUNITATE GARAPENERAKO Z. <i>DIRECCIÓN DE POLÍTICA FAMILIAR Y DES. COMUNITARIO</i>	67.322,3	0,6
04	22	3122	Inmigrazioa <i>Inmigración</i>	4.216,4	0,0

MILA / MILES

SEKZIOA SECCION	ZERBITZUA SERVICIO	PROGRAMA PROGRAMA		2015	GUZTIRA % TOTAL
04	22	3124	Familia eta Komunitate Politika <i>Política Familiar y Comunitaria</i>	63.106,0	0,6
04	30		ETXEBIZITZA SAILBURUORDEZTA <i>VICECONSEJERÍA DE VIVIENDA</i>	6.387,8	0,1
04	30	4312	Etxebizitza <i>Vivienda</i>	6.387,8	0,1
04	31		ETXEBIZITZA ZUZENDARITZA <i>DIRECCIÓN DE VIVIENDA</i>	37.578,2	0,4
04	31	4312	Etxebizitza <i>Vivienda</i>	37.578,2	0,4
04	32		ETXEBIZITZAKO PLANGINTZAREN ETA PROZ.ERAGILEEN Z. <i>DIR. PLANIFICACIÓN Y PROCESOS OPERATIVOS VIVIENDA</i>	62.931,9	0,6
04	32	4312	Etxebizitza <i>Vivienda</i>	62.931,9	0,6
<b>05</b>			<b>OGASUNA ETA FINANTZAK HACIENDA Y FINANZAS</b>	<b>97.693,0</b>	<b>0,9</b>
05	00		SAILA <i>CONSEJERÍA</i>	595,2	0,0
05	00	6110	Ogasuna eta Finantzak. Egitura eta Laguntza <i>Estructura y Apoyo de Hacienda y Finanzas</i>	595,2	0,0
05	01		KONTROL EKONOMIKOKO BULEGOA <i>OFICINA DE CONTROL ECONÓMICO</i>	5.953,4	0,1
05	01	6111	Ekonomia eta Gastu Publikoa <i>Economía y Gasto Público</i>	5.953,4	0,1
05	02		KABINETE ETA KOMUNIKAZIO ZUZENDARITZA <i>DIRECCIÓN DE GABINETE Y COMUNICACIÓN</i>	120,0	0,0
05	02	6110	Ogasuna eta Finantzak. Egitura eta Laguntza <i>Estructura y Apoyo de Hacienda y Finanzas</i>	120,0	0,0
05	03		ZERBITZU ZUZENDARITZA <i>DIRECCIÓN DE SERVICIOS</i>	6.095,6	0,1
05	03	6110	Ogasuna eta Finantzak. Egitura eta Laguntza <i>Estructura y Apoyo de Hacienda y Finanzas</i>	6.095,6	0,1
05	09		EAEKO KONTRATUEN ERREKURTSOEN ADM. ORGANO <i>ÓRGANO ADMINISTRATIVO RECURSOS CONTRACTUALES CAE</i>	333,4	0,0
05	09	6114	Ondare eta Kontratazioa <i>Patrimonio y Contratación</i>	333,4	0,0
05	10		ADMINISTRAZIOKO ETA ZERBITZU OROKORRETAKO SBTZA. <i>VICECON. DE ADMINISTRACIÓN Y SERVICIOS GENERALES</i>	138,3	0,0
05	10	1214	Informatika eta Telekomunikazioak <i>Informática y Telecomunicaciones</i>	138,3	0,0
05	11		INFORMATIKA ETA TELEKOMUNIKAZIO ZUZENDARITZA <i>DIRECCIÓN DE INFORMÁTICA Y TELECOMUNICACIONES</i>	28.038,3	0,3
05	11	1214	Informatika eta Telekomunikazioak <i>Informática y Telecomunicaciones</i>	26.038,3	0,2
05	11	5211	Euskadi Informazioaren Gizartean Plana <i>Plan Euskadi en la Sociedad de la Información</i>	2.000,0	0,0
05	12		ONDARE ETA KONTRATAZIO ZUZENDARITZA <i>DIRECCIÓN DE PATRIMONIO Y CONTRATACIÓN</i>	6.377,7	0,1
05	12	6114	Ondare eta Kontratazioa <i>Patrimonio y Contratación</i>	6.377,7	0,1
05	13		BALIABIDE OROKORREN ZUZENDARITZA <i>DIRECCIÓN DE RECURSOS GENERALES</i>	21.278,0	0,2
05	13	1212	Zerbitzu Orokorrak <i>Servicios Generales</i>	21.278,0	0,2
05	20		EKONOMIA ETA AURREKONTU SAILBURUORDEZTA <i>VICECONSEJERÍA DE ECONOMÍA Y PRESUPUESTOS</i>	1.285,9	0,0
05	20	6111	Ekonomia eta Gastu Publikoa <i>Economía y Gasto Público</i>	137,9	0,0
05	20	6115	Lehiaren Euskal Agintaritza <i>Autoridad Vasca de la Competencia</i>	1.148,0	0,0
05	21		EKONOMIA ETA PLANGINTZA ZUZENDARITZA <i>DIRECCIÓN DE ECONOMÍA Y PLANIFICACIÓN</i>	13.441,5	0,1
05	21	5511	Estatistika <i>Estadística</i>	11.088,0	0,1

MILA / MILES

SEKZIOA SECCION	ZERBITZUA SERVICIO	PROGRAMA PROGRAMA		2015	% GUZTIRA % TOTAL
05	21	6111	Ekonomia eta Gastu Publikoa <i>Economía y Gasto Público</i>	2.353,5	0,0
05	22		AURREKONTU ZUZENDARITZA <i>DIRECCIÓN DE PRESUPUESTOS</i>	840,2	0,0
05	22	6111	Ekonomia eta Gastu Publikoa <i>Economía y Gasto Público</i>	840,2	0,0
05	30		OGASUNEKO ETA FINANTZA POLITIKAKO SAILBURUORDETZA <i>VICECONSEJERÍA DE HACIENDA Y POLÍTICA FINANCIERA</i>	154,1	0,0
05	30	6311	Finantza-Politika <i>Política Financiera</i>	154,1	0,0
05	31		ZERGA ADMINISTRAZIOKO ZUZENDARITZA <i>DIRECCIÓN DE ADMINISTRACIÓN TRIBUTARIA</i>	2.083,8	0,0
05	31	6112	Zerga-politika <i>Política Fiscal</i>	2.083,8	0,0
05	32		FINANTZA POLITIKA ETA ERAKUNDEEN BALIABIDEEN ZUZ. <i>DIRECCIÓN POLÍTICA FINANCIERA Y RECURSOS INSTITU.</i>	10.957,5	0,1
05	32	6112	Zerga-politika <i>Política Fiscal</i>	729,9	0,0
05	32	6311	Finantza-Politika <i>Política Financiera</i>	10.227,6	0,1
<b>06</b>			<b>HEZKUNTZA, HIZKUNTZA POLITIKA ETA KULTURA EDUCACIÓN, POLÍTICA LINGÜÍSTICA Y CULTURA</b>	<b>2.798.848,0</b>	<b>26,3</b>
06	00		KUDEAKETA EKONOMIKOAREN ZUZENDARITZA <i>DIRECCIÓN DE GESTIÓN ECONÓMICA</i>	693.238,9	6,5
06	00	4211	Hezkuntza. Egitura eta Laguntza <i>Estructura y Apoyo de Educación</i>	1.582,1	0,0
06	00	4221	Haur eta Lehen Hezkuntza <i>Educación Infantil y Primaria</i>	280.613,9	2,6
06	00	4222	Bigarren Hezkuntza eta Lanbide Heziketa <i>Educación Secundaria y Formación Profesional</i>	295.625,8	2,8
06	00	4225	Hezkuntza Berritzea eta Irakasleak Etengabe Prest <i>Innovación Educ. y Form. Perman. del Profesorado</i>	391,0	0,0
06	00	4226	Etengabeko Ikaskuntza eta Helduen Hezkuntza <i>Aprendizaje Permanente y Ed. Personas Adultas EPA</i>	26,0	0,0
06	00	4231	Hezkuntza Sustapena <i>Promoción Educativa</i>	115.000,0	1,1
06	01		BALIABIDE MATERIALEN ETA AZPIEGITUREN ZUZENDARITZ <i>DIRECCIÓN DE RECURSOS MATERIALES E INFRAESTRUCTU.</i>	97.233,0	0,9
06	01	4211	Hezkuntza. Egitura eta Laguntza <i>Estructura y Apoyo de Educación</i>	2.790,0	0,0
06	01	4221	Haur eta Lehen Hezkuntza <i>Educación Infantil y Primaria</i>	46.860,3	0,4
06	01	4222	Bigarren Hezkuntza eta Lanbide Heziketa <i>Educación Secundaria y Formación Profesional</i>	40.909,2	0,4
06	01	4224	Araubide Bereziko Irakaskuntzak <i>Enseñanzas de Régimen Especial</i>	5.764,8	0,1
06	01	4225	Hezkuntza Berritzea eta Irakasleak Etengabe Prest <i>Innovación Educ. y Form. Perman. del Profesorado</i>	436,5	0,0
06	01	4231	Hezkuntza Sustapena <i>Promoción Educativa</i>	200,0	0,0
06	01	4715	Hezkuntza Sistemaren Euskalduntzea <i>Euskaldunización del Sistema Educativo</i>	272,1	0,0
06	02		LANGILEAK KUDEATZEKO ZUZENDARITZA <i>DIRECCIÓN DE GESTIÓN DE PERSONAL</i>	1.173.591,3	11,0
06	02	4211	Hezkuntza. Egitura eta Laguntza <i>Estructura y Apoyo de Educación</i>	16.120,2	0,2
06	02	4221	Haur eta Lehen Hezkuntza <i>Educación Infantil y Primaria</i>	485.919,3	4,6
06	02	4222	Bigarren Hezkuntza eta Lanbide Heziketa <i>Educación Secundaria y Formación Profesional</i>	518.240,4	4,9
06	02	4224	Araubide Bereziko Irakaskuntzak <i>Enseñanzas de Régimen Especial</i>	29.961,9	0,3
06	02	4225	Hezkuntza Berritzea eta Irakasleak Etengabe Prest <i>Innovación Educ. y Form. Perman. del Profesorado</i>	36.211,7	0,3

MILA / MILES

SEKZIOA SECCIÓN	ZERBITZUA SERVICIO	PROGRAMA PROGRAMA		2015	% GUZTIRA % TOTAL
06	02	4226	Etengabeko Ikaskuntza eta Helduen Hezkuntza <i>Aprendizaje Permanente y Ed. Personas Adultas EPA</i>	30.246,2	0,3
06	02	4231	Hezkuntza Sustapena <i>Promoción Educativa</i>	23.134,0	0,2
06	02	4715	Hezkuntza Sistemaren Euskalduntzea <i>Euskaldunización del Sistema Educativo</i>	33.757,6	0,3
06	04		HEZKUNTZA BERRIZTATZEKO ZUZENDARITZA <i>DIRECCIÓN DE INNOVACIÓN EDUCATIVA</i>	38.819,9	0,4
06	04	4221	Haur eta Lehen Hezkuntza <i>Educación Infantil y Primaria</i>	15.889,5	0,1
06	04	4222	Bigarren Hezkuntza eta Lanbide Heziketa <i>Educación Secundaria y Formación Profesional</i>	2.765,5	0,0
06	04	4224	Araubide Bereziko Irakaskuntzak <i>Enseñanzas de Régimen Especial</i>	45,0	0,0
06	04	4225	Hezkuntza Berritzea eta Irakasleak Etengabe Prest <i>Innovación Educ. y Form. Perman. del Profesorado</i>	7.604,3	0,1
06	04	4231	Hezkuntza Sustapena <i>Promoción Educativa</i>	4.817,4	0,0
06	04	4715	Hezkuntza Sistemaren Euskalduntzea <i>Euskaldunización del Sistema Educativo</i>	7.698,3	0,1
06	05		IKASTETXEEN ZUZENDARITZA <i>DIRECCIÓN DE CENTROS ESCOLARES</i>	106.775,5	1,0
06	05	4221	Haur eta Lehen Hezkuntza <i>Educación Infantil y Primaria</i>	81.587,1	0,8
06	05	4222	Bigarren Hezkuntza eta Lanbide Heziketa <i>Educación Secundaria y Formación Profesional</i>	12.027,5	0,1
06	05	4224	Araubide Bereziko Irakaskuntzak <i>Enseñanzas de Régimen Especial</i>	12.436,5	0,1
06	05	4226	Etengabeko Ikaskuntza eta Helduen Hezkuntza <i>Aprendizaje Permanente y Ed. Personas Adultas EPA</i>	724,3	0,0
06	06		HEZIKETA ETA IKASKUNTZA ZUZENDARITZA <i>DIRECCIÓN DE FORMACIÓN Y APRENDIZAJE</i>	42.582,9	0,4
06	06	4222	Bigarren Hezkuntza eta Lanbide Heziketa <i>Educación Secundaria y Formación Profesional</i>	37.832,4	0,4
06	06	4226	Etengabeko Ikaskuntza eta Helduen Hezkuntza <i>Aprendizaje Permanente y Ed. Personas Adultas EPA</i>	4.750,5	0,0
06	07		ZIENTZIA POLITIKARAKO ZUZENDARITZA <i>DIRECCIÓN DE POLÍTICA CIENTÍFICA</i>	34.776,0	0,3
06	07	5412	Ikerketa <i>Investigación</i>	34.776,0	0,3
06	08		UNIBERTSITATE ZUZENDARITZA <i>DIRECCIÓN DE UNIVERSIDADES</i>	349.118,8	3,3
06	08	4223	Unibertsitateko Irakaskuntza <i>Enseñanza Universitaria</i>	313.070,7	2,9
06	08	4224	Araubide Bereziko Irakaskuntzak <i>Enseñanzas de Régimen Especial</i>	8.244,4	0,1
06	08	4231	Hezkuntza Sustapena <i>Promoción Educativa</i>	27.803,7	0,3
06	09		SAILEKO KABINETEAREN ZUZENDARITZA <i>DIRECCIÓN DEL GABINETE DEL DEPARTAMENTO</i>	118.952,3	1,1
06	09	4211	Hezkuntza. Egitura eta Laguntza <i>Estructura y Apoyo de Educación</i>	868,3	0,0
06	09	4222	Bigarren Hezkuntza eta Lanbide Heziketa <i>Educación Secundaria y Formación Profesional</i>	65,0	0,0
06	09	4231	Hezkuntza Sustapena <i>Promoción Educativa</i>	136,0	0,0
06	09	4511	Hizk. Pol./Kultura. Egitura eta Laguntza <i>Estructura y Apoyo de Polít. Ling. y Cultura</i>	146,0	0,0
06	09	4513	Kulturaren Sustapena <i>Promoción de la Cultura</i>	2.158,9	0,0
06	09	4515	Gizarte Hedabideak <i>Medios de Comunicación Social</i>	115.578,1	1,1
06	22		ARAUBIDE JURIDIKOAREN ETA ZERBITZUEN ZUZENDARITZA <i>DIRECCIÓN DE RÉGIMEN JURÍDICO Y SERVICIOS</i>	32.727,8	0,3

MILA / MILES

SEKZIOA SECCION	ZERBITZUA SERVICIO	PROGRAMA PROGRAMA		2015	% GUZTIRA % TOTAL
06	22	4211	Hezkuntza. Egitura eta Laguntza <i>Estructura y Apoyo de Educación</i>	29.687,2	0,3
06	22	4511	Hizk. Pol./Kultura. Egitura eta Laguntza <i>Estructura y Apoyo de Polít. Ling. y Cultura</i>	2.905,0	0,0
06	22	4711	Hizkuntza Politika <i>Política Lingüística</i>	135,6	0,0
06	31		KULTURA ONDAREAREN ZUZENDARITZA <i>DIRECCIÓN DE PATRIMONIO CULTURAL</i>	19.299,9	0,2
06	31	4514	Ondare Historiko Artistikoa <i>Patrimonio Histórico Artístico</i>	19.299,9	0,2
06	32		KULTURA SUSTATZEKO ZUZENDARITZA <i>DIRECCIÓN DE PROMOCIÓN DE LA CULTURA</i>	32.183,0	0,3
06	32	4513	Kulturaren Sustapena <i>Promoción de la Cultura</i>	32.183,0	0,3
06	33		GAZTERIA ETA KIROL ZUZENDARITZA <i>DIRECCIÓN DE JUVENTUD Y DEPORTES</i>	11.283,1	0,1
06	33	3222	Gazteria <i>Juventud</i>	3.432,7	0,0
06	33	4512	Kirolak <i>Deportes</i>	7.850,4	0,1
06	40		HIZKUNTZA POLITIKA <i>POLÍTICA LINGÜÍSTICA</i>	30.304,3	0,3
06	40	4711	Hizkuntza Politika <i>Política Lingüística</i>	30.304,3	0,3
06	41		HERRI ADMINISTRAZIOETAN HIZKUNTZA NORMALIZATZ. Z. <i>DIR. NORMALIZACIÓN LINGÜÍSTICA DE ADMONES. PUBLI.</i>	2.531,8	0,0
06	41	4711	Hizkuntza Politika <i>Política Lingüística</i>	2.531,8	0,0
06	42		EUSKARA SUSTATZEKO ZUZENDARITZA <i>DIRECCIÓN DE PROMOCIÓN DEL EUSKERA</i>	10.348,6	0,1
06	42	4711	Hizkuntza Politika <i>Política Lingüística</i>	10.348,6	0,1
06	43		HIZKUNTZA IKERKETA ETA KOORDINAZIOZKO ZUZENDARI. <i>DIRECCIÓN DE INVESTIGACIÓN LINGÜÍSTICA Y COORDIN.</i>	5.081,0	0,0
06	43	4711	Hizkuntza Politika <i>Política Lingüística</i>	5.081,0	0,0
07			<b>SEGURTASUNA SEGURIDAD</b>	<b>616.729,0</b>	<b>5,8</b>
07	00		SAILA <i>CONSEJERÍA</i>	493,6	0,0
07	00	2211	Segurtasuna. Egitura eta Laguntza <i>Estructura y Apoyo de Seguridad</i>	493,6	0,0
07	01		SAILEKO KABINETEAREN ZUZENDARITZA <i>DIRECCIÓN DEL GABINETE DE LA CONSEJERÍA</i>	269,3	0,0
07	01	2211	Segurtasuna. Egitura eta Laguntza <i>Estructura y Apoyo de Seguridad</i>	269,3	0,0
07	02		KOMUNIKAZIO ZUZENDARITZA <i>DIRECCIÓN DE COMUNICACIÓN</i>	2.437,2	0,0
07	02	2211	Segurtasuna. Egitura eta Laguntza <i>Estructura y Apoyo de Seguridad</i>	2.437,2	0,0
07	10		ADMINISTRAZIO ETA ZERBITZUEN SAILBURUORDETZA <i>VICECONSEJERÍA DE ADMINISTRACIÓN Y SERVICIOS</i>	134,9	0,0
07	10	2211	Segurtasuna. Egitura eta Laguntza <i>Estructura y Apoyo de Seguridad</i>	134,9	0,0
07	11		KUDEAKETA EKONOMIKO ETA BALIABIDE OROKORREN ZUZ. <i>DIR. DE GESTIÓN ECONÓMICA Y RECURSOS GENERALES</i>	123.565,6	1,2
07	11	2223	Ertzaintza Zerbitzuan <i>Ertzaintza en Servicio</i>	123.565,6	1,2
07	12		ARAUBIDE JURIDIKO, ZERBITZU ETA HAUTESKUNDE PROZE <i>D. REG. JURÍDICO, SERVICIOS, PROCESOS ELECTORALES</i>	7.724,5	0,1
07	12	2211	Segurtasuna. Egitura eta Laguntza <i>Estructura y Apoyo de Seguridad</i>	2.474,2	0,0
07	12	4611	Hauteskundeak <i>Procesos Electorales</i>	5.250,3	0,0

MILA / MILES

SEKZIOA SECCIÓN	ZERBITZUA SERVICIO	PROGRAMA PROGRAMA		2015	% GUZTIRA % TOTAL
07	13		GIZA BALIABIDEEN ZUZENDARITZA DIRECCIÓN DE RECURSOS HUMANOS	15.822,0	0,1
07	13	2223	Ertzaintza Zerbitzuan Ertzaintza en Servicio	15.822,0	0,1
07	20		SEGURTASUN SAILBURUORDETZA VICECONSEJERÍA DE SEGURIDAD	94,1	0,0
07	20	2223	Ertzaintza Zerbitzuan Ertzaintza en Servicio	94,1	0,0
07	21		LARRIALDIEI AURRE EGITEKO ETA METEOROLOGIAKO ZUZE DIREC. DE ATENCIÓN DE EMERGENCIAS Y METEOROLOGÍA	7.580,6	0,1
07	21	2231	Larrialdiei aurre egitea Atención de Emergencias	4.442,5	0,0
07	21	5512	Meteorologia eta Klimatologia Meteorología y Climatología	3.138,1	0,0
07	22		JOKO ETA IKUSKIZUN ZUZENDARITZA DIRECCIÓN DE JUEGO Y ESPECTÁCULOS	1.851,1	0,0
07	22	6113	Joko eta Ikuskizunak Juego y Espectáculos	1.851,1	0,0
07	23		TRAFIKO ZUZENDARITZA DIRECCIÓN DE TRAFICO	11.705,1	0,1
07	23	2221	Trafikoa Tráfico	11.705,1	0,1
07	24		ERTZAINZAREN ZUZENDARITZA DIRECCIÓN DE LA ERTZAINZA	442.876,0	4,2
07	24	2223	Ertzaintza Zerbitzuan Ertzaintza en Servicio	442.876,0	4,2
07	25		SEGURTASUN KOORDINAZIOKO ZUZENDARITZA DIRECCIÓN DE COORDINACIÓN DE SEGURIDAD	2.175,0	0,0
07	25	2223	Ertzaintza Zerbitzuan Ertzaintza en Servicio	2.175,0	0,0
<b>08</b>			<b>OSASUNA SALUD</b>	<b>3.395.785,0</b>	<b>31,9</b>
08	00		SAILA CONSEJERÍA	6.347,8	0,1
08	00	4111	Osasuna. Egitura eta Laguntza Estructura y Apoyo de Salud	568,2	0,0
08	00	4431	Kontsumoa Consumo	5.779,6	0,1
08	01		SAILBURUAREN KABINETEKO ZUZENDARITZA DIRECCIÓN DEL GABINETE DE LA CONSEJERÍA	359,5	0,0
08	01	4111	Osasuna. Egitura eta Laguntza Estructura y Apoyo de Salud	359,5	0,0
08	02		ARAUBIDE JURIDIKOIA, EKONOMIKOIA ETA ZERB. OROK. Z. DIR. RÉGIMEN JURÍDICO, ECONÓMICO Y SERVI. GENERA.	10.176,9	0,1
08	02	4111	Osasuna. Egitura eta Laguntza Estructura y Apoyo de Salud	7.840,8	0,1
08	02	4114	Osasun Ikerketa eta Plangintza Investigación y Planificación Sanitaria	2.336,1	0,0
08	10		OSASUN SAILBURUORDETZA VICECONSEJERÍA DE SALUD	2.688.698,9	25,3
08	10	4111	Osasuna. Egitura eta Laguntza Estructura y Apoyo de Salud	7.893,7	0,1
08	10	4112	Osasun Finantzaketa eta Kontratazioa Financiación y Contratación Sanitaria	2.659.401,2	25,0
08	10	4113	Osasun Publikoa Salud Pública	20.202,6	0,2
08	10	4115	Farmazia Farmacia	1.201,4	0,0
08	11		OSASUN PUBLIKOAREN ETA ADIKZIOEN ZUZENDARITZA DIRECCIÓN DE SALUD PÚBLICA Y ADICCIONES	27.661,3	0,3
08	11	4113	Osasun Publikoa Salud Pública	22.564,1	0,2
08	11	4116	Adikzioak Adicciones	5.097,2	0,0


MILA / MILES

SEKZIOA SECCION	ZERBITZUA SERVICIO	PROGRAMA PROGRAMA		2015	% GUZTIRA % TOTAL
08	12		ASEGURAMENDUAREN ETA KONTRATAZIO SANITARIOKO ZUTZ <i>DIR. DE ASEGURAMIENTO Y CONTRATACIÓN SANITARIA</i>	167.455,1	1,6
08	12	4112	Osasun Finantzaketa eta Kontratazioa <i>Financiación y Contratación Sanitaria</i>	167.455,1	1,6
08	13		FARMAZIA ZUZENDARITZA <i>DIRECCIÓN DE FARMACIA</i>	489.855,8	4,6
08	13	4111	Osasuna. Egitura eta Laguntza <i>Estructura y Apoyo de Salud</i>	800,0	0,0
08	13	4115	Farmazia <i>Farmacia</i>	489.055,8	4,6
08	14		OSASUN IKERKETA ETA BERRIKUNTZAKO ZUZENDARITZA <i>DIRECCIÓN DE INVESTIGACIÓN E INNOVACIÓN SANITARIA</i>	2.454,6	0,0
08	14	4114	Osasun Ikerketa eta Plangintza <i>Investigación y Planificación Sanitaria</i>	2.454,6	0,0
08	15		OSASUN PLANGINTZA, ANTOLAMENDU ETA EBALUAZIOKO Z. <i>D. DE PLANIFICACIÓN, ORDENACIÓN Y EVALUACIÓN SAN.</i>	2.775,1	0,0
08	15	4114	Osasun Ikerketa eta Plangintza <i>Investigación y Planificación Sanitaria</i>	2.775,1	0,0
<b>09</b>			<b>INGURUMENA ETA LURRALDE POLITIKA MEDIO AMBIENTE Y POLÍTICA TERRITORIAL</b>	<b>670.185,0</b>	<b>6,3</b>
09	00		SAILA <i>CONSEJERÍA</i>	483,2	0,0
09	00	4420	Ingurumena eta Lurralde Pol. Egitura eta Laguntza <i>Estructura y Apoyo de Medio Ambiente y Pol. Territ</i>	483,2	0,0
09	10		ADMINISTRAZIO ETA LURRALDE PLANGINTZ. SAILBURUOR. <i>VICE. ADMINISTRACIÓN Y PLANIFICACIÓN TERRITORIAL</i>	133,7	0,0
09	10	4313	Lurralde Antolamendua <i>Ordenación Territorial</i>	133,7	0,0
09	11		ZERBITZU ZUZENDARITZA <i>DIRECCIÓN DE SERVICIOS</i>	7.059,3	0,1
09	11	4420	Ingurumena eta Lurralde Pol. Egitura eta Laguntza <i>Estructura y Apoyo de Medio Ambiente y Pol. Territ</i>	7.059,3	0,1
09	12		LURRALDE PLANGINTZAREN ETA HIRIGINTZAREN ZUZEND. <i>DIRECCIÓN PLANIFICACIÓN TERRITORIAL Y URBANISMO</i>	3.691,1	0,0
09	12	4313	Lurralde Antolamendua <i>Ordenación Territorial</i>	3.691,1	0,0
09	20		INGURUMEN SAILBURUORDETZA <i>VICECONSEJERIA DE MEDIO AMBIENTE</i>	36.033,2	0,3
09	20	4421	Ingurumenaren Babesa <i>Protección del Medio Ambiente</i>	133,2	0,0
09	20	5121	Uraren Plangintza eta Administrazioa <i>Planificación y Administración Hidráulica</i>	35.900,0	0,3
09	21		INGURUMEN ADMINISTRAZIOAREN. ZUZTZA. <i>DIRECCIÓN DE ADMINISTRACIÓN AMBIENTAL</i>	14.946,1	0,1
09	21	4421	Ingurumenaren Babesa <i>Protección del Medio Ambiente</i>	14.946,1	0,1
09	22		NATURA INGURUNEAREN ETA INGURUMEN PLANGIN. ZUZTZA. <i>DIRECCIÓN MEDIO NATURAL Y PLANIFICACIÓN AMBIENTAL</i>	11.514,5	0,1
09	22	4421	Ingurumenaren Babesa <i>Protección del Medio Ambiente</i>	11.514,5	0,1
09	30		GARRAIO SAILBURUORDETZA <i>VICECONSEJERIA DE TRANSPORTES</i>	134,5	0,0
09	30	5141	Garraioaren plangintza <i>Planificación del Transporte</i>	134,5	0,0
09	31		GARRAIO AZPIEGITUREN ZUZENDARITZA <i>DIRECCIÓN DE INFRAESTRUCTURAS DEL TRANSPORTE</i>	526.764,3	5,0
09	31	5131	Trenbideko garraioaren azpiegitura eta kudeaketa <i>Infraestructura y Gestión Transporte Ferroviario</i>	160.596,2	1,5
09	31	5135	EAE-KO Trenbide Sare Berria-Kudeaketa Kredituak <i>Nueva Red Ferroviaria en la CAE-Créditos Gestión</i>	350.530,1	3,3
09	31	5151	Portuak <i>Puertos</i>	15.638,0	0,1
09	32		GARRAIO PLANGINTZAREN ZUZENDARITZA <i>DIRECCIÓN DE PLANIFICACIÓN DEL TRANSPORTE</i>	69.425,1	0,7

MILA / MILES

SEKZIOA SECCION	ZERBITZUA SERVICIO	PROGRAMA PROGRAMA		2015	% GUZTIRA % TOTAL
09	32	5131	Trenbideko garraioaren azpiegitura eta kudeaketa <i>Infraestructura y Gestión Transporte Ferroviario</i>	62.855,4	0,6
09	32	5141	Garraioaren plangintza <i>Planificación del Transporte</i>	6.569,7	0,1
51			<b>LAN HARREMANEN KONTSEILUA</b> <b>CONSEJO DE RELACIONES LABORALES</b>	<b>2.366,5</b>	<b>0,0</b>
51	01		LAN HARREMANEN KONTSEILUA <i>CONSEJO DE RELACIONES LABORALES</i>	2.366,5	0,0
51	01	3131	Gizarte Solaskidetzaren Garapena <i>Desarrollo de la Interlocución Social</i>	2.366,5	0,0
52			<b>EUSKADIKO EKONOMIA ETA GIZARTE ARAZOET. BATZORDEA</b> <b>CONSEJO ECONÓMICO Y SOCIAL VASCO</b>	<b>1.333,5</b>	<b>0,0</b>
52	01		EUSKADIKO EKONOMIA ETA GIZARTE ARAZOET. BATZORDEA <i>CONSEJO ECONÓMICO Y SOCIAL VASCO</i>	1.333,5	0,0
52	01	1124	Euskadiko Ekonomia eta Gizarte Arazoet. Batzordea <i>Consejo Económico y Social Vasco</i>	1.333,5	0,0
53			<b>EUSKADIKO KOOPERATIBEN GOREN KONTSEILUA</b> <b>CONSEJO SUPERIOR DE COOPERATIVAS DE EUSKADI</b>	<b>892,5</b>	<b>0,0</b>
53	10		EUSKADIKO KOOPERATIBEN GOREN KONTSEILUA <i>CONSEJO SUPERIOR DE COOPERATIVAS DE EUSKADI</i>	892,5	0,0
53	10	3213	Euskadiko Kooperatiben Goren Kontseilua <i>Consejo Superior de Cooperativas de Euskadi</i>	892,5	0,0
54			<b>HERRI KONTUEN EUSKAL EPAITEGIA</b> <b>TRIBUNAL VASCO DE CUENTAS PÚBLICAS</b>	<b>7.253,9</b>	<b>0,1</b>
54	01		HERRI KONTUEN EUSKAL EPAITEGIA <i>TRIBUNAL VASCO DE CUENTAS PÚBLICAS</i>	7.253,9	0,1
54	01	1112	Herri Kontuen Euskal Epaitegia <i>Tribunal Vasco de Cuentas Públicas</i>	7.253,9	0,1
55			<b>DATUAK BABESTEKO EUSKAL BULEGOA</b> <b>AGENCIA VASCA DE PROTECCIÓN DE DATOS</b>	<b>1.335,7</b>	<b>0,0</b>
55	01		DATUAK BABESTEKO EUSKAL BULEGOA <i>AGENCIA VASCA DE PROTECCIÓN DE DATOS</i>	1.335,7	0,0
55	01	1113	Datuak Babesteko Euskal Bulegoa <i>Agencia Vasca de Protección de Datos</i>	1.335,7	0,0
90			<b>ZOR PUBLIKOA</b> <b>DEUDA PÚBLICA</b>	<b>989.517,4</b>	<b>9,3</b>
90	01		EPE LUZEKO ZORPETZEA <i>ENDEUDAMIENTO A LARGO PLAZO</i>	989.517,4	9,3
90	01	0111	Zor Publikoa <i>Deuda Pública</i>	989.517,4	9,3
95			<b>ERAKUNDEEN BALIABIDEAK ETA KONPROMISOAK</b> <b>RECURSOS Y COMPROMISOS INSTITUCIONALES</b>	<b>82.901,7</b>	<b>0,8</b>
95	09		ERAKUNDE KOMPROMISOAK <i>COMPROMISOS INSTITUCIONALES</i>	82.901,7	0,8
95	09	9119	Bestelako Finantza-harr.,Euskal Alor Publikoareki <i>Otras Relaciones Financieras con Sec. Públ. Vasc</i>	82.901,7	0,8
99			<b>HAINBAT SAIL</b> <b>DIVERSOS DEPARTAMENTOS</b>	<b>112.216,7</b>	<b>1,1</b>
99	09		ZERBITZU OROKORRAK <i>SERVICIOS GENERALES</i>	112.216,7	1,1
99	09	1221	Hainbat Sail <i>Diversos Departamentos</i>	103.736,7	1,0
99	09	1222	Kreditu Orokorra <i>Crédito Global</i>	8.480,0	0,1
			<b>GUZTIRA TOTAL</b>	<b>10.638.959,0</b>	<b>100</b>







Administrazio Orokorra  
Administración General

SEK.,PROGR. ETA KAPIT.EN ARABERAKO LABP. - GASTUA  
RESUMEN POR SECCIÓN; PROGRAMA Y CAPÍTULO - GASTO

ORGANIKOA / ORGANICA

EKONOMIKOA / ECONOMICA

FUNTZIONALA / FUNCIONAL

MILA / MILES

SEKZIOA SECCION	PROGRAMA PROGRAMA		GUZTIRA TOTAL	KAPITULUAK CAPITULOS								
				1 Langile gastuak Gastos de personal	2 Funtzion. gastuak Gastos funciona.	3 Finantza gastuak Gastos financie.	4 Transf. arruntak Transfe. corrientes	6 Inbertsio errealak Inversio. reales	7 Kapital transf. Transfe. capital	8 F-aktiboen gehikuntza Aumento act.finan.	9 F-pasiboen gutxitzea Dism. pas. financier.	
00		Legebiltzarra Parlamento										
00	1111	Legebiltzarra Parlamento	28.048				27.648			400		
		<b>GUZTIRA TOTAL</b>	<b>28.048</b>				<b>27.648</b>			<b>400</b>		

MILA / MILES

SEKZIOA SECCION	PROGRAMA PROGRAMA		GUZTIRA TOTAL	KAPITULUAK CAPITULOS							
				1 Langile gastuak Gastos de personal	2 Funtzion. gastuak Gastos funciona.	3 Finantza gastuak Gastos financie.	4 Transf. arruntak Transfe. corrientes	6 Inbertsio errealak Inversio. reales	7 Kapital transf. Transfe. capital	8 F-aktiboen gehikuntza Aumento act.finan.	9 F-pasiboen gutxitzea Dism. pas. financier.
01		Jauriaritzaren Lehendakaritza <i>Presidencia del Gobierno</i>									
01	1121	Egi/Lag.Lehend. <i>Est.Apo. Lehen.</i>	10.402	4.910	4.982		42	388		79	
01	1311	Kanpo Harremanak <i>Acción Exterior</i>	7.582	3.633	2.035		1.860	14	40		
01	1312	Garapen Lankidetzeta <i>Cooperación al Desarrollo</i>	40.027				9.854		30.172		
01	3221	Emak. Auk.Berd. <i>Igualdad Mujer</i>	5.003				5.003				
01	4621	BiktimaGiza Esk <i>Victimas y DDHH</i>	6.492	685	1.597		4.210				
01	5414	Berrikuntzarako Funtza <i>Fondo de Innovación</i>	37.000				3.000		34.000		
		<b>GUZTIRA TOTAL</b>	<b>106.505</b>	<b>9.228</b>	<b>8.614</b>		<b>23.969</b>	<b>402</b>	<b>64.212</b>	<b>79</b>	

SEKZIOA SECCION	PROGRAMA PROGRAMA		GUZTIRA TOTAL	KAPITULUAK CAPITULOS							
				1 Langile gastuak Gastos de personal	2 Funtzion. gastuak Gastos funciona.	3 Finantza gastuak Gastos financie.	4 Transf. arruntak Transfe. corrientes	6 Inbertsio errealak Inversio. reales	7 Kapital transf. Transfe. capital	8 F-aktiboen gehikuntza Aumento act.finan.	9 F-pasiboen gutxitzea Dism. pas. financier.
02		Herri Administrazioa eta Justizia <i>Administración Pública y Justicia</i>									
02	1125	EABJ COJUA	1.064	1.014	50						
02	1211	Egi./Lag.H.A/Ju Est.Apo.AdmP/J	6.945	3.405	3.406			42		92	
02	1213	Funtzio Publik. <i>Función Pública</i>	15.952	3.981	4.925		6.258	788			
02	1215	Berri. Ad. Elek <i>Innovación y AE</i>	14.204	6.493	7.582		129				
02	1217	Erakundeen Harremanak <i>Relac.Instituc.</i>	2.358	2.240	117						
02	1218	Araubide Juridikoa <i>Régimen Jurídico</i>	3.767	3.369	386		12				
02	1411	Justizi Administrazioa <i>Admon. justicia</i>	134.416	97.811	27.532	6	707	8.240		120	
02	1412	Justizia <i>Justicia</i>	33.281	5.799	12.009		15.474				
02	4712	Adm.P. Hizk. N. <i>Norm.Ling.A.Pub</i>	13.131				13.131				
		<b>GUZTIRA TOTAL</b>	<b>225.117</b>	<b>124.112</b>	<b>56.008</b>	<b>6</b>	<b>35.711</b>	<b>9.069</b>		<b>212</b>	

MILA / MILES

SEKZIOA SECCION	PROGRAMA PROGRAMA	GUZTIRA TOTAL	KAPITULUAK CAPITULOS									
			1 Langile gastuak Gastos de personal	2 Funtzion. gastuak Gastos funciona.	3 Finantza gastuak Gastos financie.	4 Transf. arruntak Transfe. corrientes	6 Inbertsio errealak Inversio. reales	7 Kapital transf. Transfe. capital	8 F-aktiboen gehikuntza Aumento act.finan.	9 F-pasiboen gutxitzea Dism. pas. financier.		
03												
03	5211	Ekonomiaren Garapena eta Lehiakortasuna Desarrollo Económico y Competitividad	17.754	78	282		10.380	400	6.614			
03	5411	EIGP PESI	17.114	370	228		12.538		2.740	1.238		
03	5413	Nekaz.,Lk.Garap. Inves.D.Agrope.	117.651	658	108		5.050		111.835			
03	7111	Teknologia Tecnología	78.186	3.180	2.659		52.989	124	19.233			
03	7112	Nekaz.,Lan.I-g. Agricult. D.R.L	12.108	1.831	983		1.269	40	7.985			
03	7113	Arrantza Pesca	20.004	1.820	480		9.926		7.777			
03	7211	Elika.Sus.Kali. Prom.Cal.Agroa.	17.925	12.188	3.858		400	1.358		120		
03	7212	Egi/Lag. Ek.G/L Est.Apo.D.Econ.	75.153	886	101		5.978		11.925	56.264		
03	7213	In.Gar.Ekin.Lg Des.Ind.Ap.Emp.	999	712	250			37				
03	7214	Industria Segurtasuna Seguridad Industrial	10.192	690	101		6.796		2.605			
03	7311	Berr.Lehia Innov.Competit.	927	509	188				230			
03	7511	En.Mea.Pol.Gar Pol. D. Ener.Mi	13.598	598	2.046		9.185	475	666	628		
03	7612	Turismoa Turismo	27.335	625	1.124		5.036		5.880	14.670		
03	7613	Barne Merkataritza Comercio Interior	23.049	798	266		20.728			1.257		
		Nazioartekotzea Internacionalización										
		<b>GUZTIRA TOTAL</b>	<b>431.995</b>	<b>24.943</b>	<b>12.674</b>		<b>140.276</b>	<b>2.435</b>	<b>177.491</b>	<b>74.176</b>		

SEKZIOA SECCION	PROGRAMA PROGRAMA		GUZTIRA TOTAL	KAPITULUAK CAPITULOS							
				1 Langile gastuak Gastos de personal	2 Funtzion. gastuak Gastos funciona.	3 Finantza gastuak Gastos financie.	4 Transf. arruntak Transfe. corrientes	6 Inbertsio errealak Inversio. reales	7 Kapital transf. Transfe. capital	8 F-aktiboen gehikuntza Aumento act.finan.	9 F-pasiboen gutxitzea Dism. pas. financier.
04		Enplegua eta Gizarte Politikak <i>Empleo y Políticas Sociales</i>									
04	3111	Egi/Lag. Enp/GP <i>Est.Apo.Empleo</i>	19.994	3.656	3.857		12.087	319		75	
04	3112	Lana <i>Trabajo</i>	28.242	11.865	927		15.320	130			
04	3121	Gizarteratzea <i>Inclusión Social</i>	499.756				499.756				
04	3122	Inmigrazioa <i>Inmigración</i>	4.216	455	1.451		2.310				
04	3123	Gizarte Zerbitzuak <i>Servicios Sociales</i>	18.610	1.557	7.767		9.097	50	138		
04	3124	Famil.Komun.P. <i>Pca.Fami.Comun.</i>	63.106	619	1.418		61.069				
04	3211	Enplegua <i>Empleo</i>	212.198	462	432		211.254	50			
04	3212	Gizarte Ekonomia <i>Economía Social</i>	3.815	564	15		1.698		1.538		
04	3231	Prestakuntza <i>Formación</i>	113.402				113.402				
04	4312	Etxebizitza <i>Vivienda</i>	106.898	10.198	6.092	5.375	20.861	26.635	37.738		
		<b>GUZTIRA TOTAL</b>	<b>1.070.236</b>	<b>29.377</b>	<b>21.957</b>	<b>5.375</b>	<b>946.855</b>	<b>27.183</b>	<b>39.414</b>	<b>75</b>	

MILA / MILES

SEKZIOA SECCION	PROGRAMA PROGRAMA	GUZTIRA TOTAL	KAPITULUAK CAPITULOS									
			1 Langile gastuak Gastos de personal	2 Funtzion. gastuak Gastos funciona.	3 Finantza gastuak Gastos financie.	4 Transf. arruntak Transfe. corrientes	6 Inbertsio errealak Inversio. reales	7 Kapital transf. Transfe. capital	8 F-aktiboen gehikuntza Aumento act.finan.	9 F-pasiboen gutxitzea Dism. pas. financier.		
05												
05	1212	21.278	5.418	14.700				1.160				
05	1214	26.177	875	24.912				375	15			
05	5211	2.000		2.000								
05	5511	11.088					11.088					
05	6110	6.811	2.064	3.055				1.642		50		
05	6111	9.285	8.140	1.073			72					
05	6112	2.814	1.850	963								
05	6114	6.711	4.695	2.016								
05	6115	1.148					1.148					
05	6311	10.382	1.837	6.915	85		57		1.488			
		<b>GUZTIRA TOTAL</b>	<b>97.693</b>	<b>24.879</b>	<b>55.634</b>	<b>85</b>	<b>12.365</b>	<b>3.177</b>	<b>1.503</b>	<b>50</b>		



SEKZIOA SECCION	PROGRAMA PROGRAMA		GUZTIRA TOTAL	KAPITULUAK CAPITULOS							
				1 Langile gastuak Gastos de personal	2 Funtzion. gastuak Gastos funciona.	3 Finantza gastuak Gastos financie.	4 Transf. arruntak Transfe. corrientes	6 Inbertsio errealak Inversio. reales	7 Kapital transf. Transfe. capital	8 F-aktiboen gehikuntza Aumento act.finan.	9 F-pasiboen gutxitzea Dism. pas. financier.
06		Hezkuntza, Hizkuntza Politika eta Kultura <i>Educación, Política Lingüística y Cultura</i>									
06	3222	Gazteria <i>Juventud</i>	3.433	1.027	1.005		1.111		290		
06	4211	Egi/Lag.Hezk. <i>Est.Apo.Educac.</i>	51.048	42.079	6.916	32		22		2.000	
06	4221	Haur eta Lehen Hezkuntza <i>Ed.Infantil y P</i>	910.870	485.919	21.293		366.407	28.464	8.788		
06	4222	BH eta LH <i>Educ.Secun.,FP</i>	907.466	518.240	46.736		318.749	22.964	776		
06	4223	Unib. Irakask <i>Enseñanza Universitaria</i>	313.071		4	54	284.696		27.991		326
06	4224	Arau.Bere.Irak. <i>Ens.Reg.Especi.</i>	56.453	29.962	3.412		18.398	4.649	31		
06	4225	Hezkuntza Berr. <i>Innov. Educat.</i>	44.644	36.212	4.796		3.513	123			
06	4226	E.I. eta H.H. <i>Aprend.Perm-EPA</i>	35.747	30.246	3.297		2.105	100			
06	4231	Hezkuntza Sustapena <i>Promoción Educativa</i>	171.091	23.134	60.882		87.075				
06	4511	Egi/Lag. HP/Kul <i>Est.Ap.PL,Cul.</i>	3.051	1.952	966		50	30		53	
06	4512	Kirolak <i>Deportes</i>	7.850	1.158	991		5.597	100	4		
06	4513	Kulturaren Sustapena <i>Promoción de la Cultura</i>	34.342	997	2.228		26.133		4.984		
06	4514	Ond. Hist. Art. <i>Patr.His.Artís.</i>	19.300	2.761	3.682		9.077	70	3.710		
06	4515	Gizarte Hedabideak <i>Medios Com. So.</i>	115.578				109.878		5.700		
06	4711	Hizkuntza Politika <i>Política Lingüística</i>	48.401	2.760	1.722		43.166	410	344		
06	4715	Hezk.S.Euskald. <i>Eusk.Sist.Educ.</i>	41.728	33.758	2.502		5.376	92			
06	5412	Ikerketa <i>Investigación</i>	34.776		201		24.605	20	9.950		
		<b>GUZTIRA TOTAL</b>	<b>2.798.848</b>	<b>1.210.205</b>	<b>160.633</b>	<b>86</b>	<b>1.305.934</b>	<b>57.044</b>	<b>62.568</b>	<b>2.053</b>	<b>326</b>

MILA / MILES

SEKZIOA SECCION	PROGRAMA PROGRAMA		GUZTIRA TOTAL	KAPITULUAK CAPITULOS							
				1 Langile gastuak Gastos de personal	2 Funtzion. gastuak Gastos funciona.	3 Finantza gastuak Gastos financie.	4 Transf. arruntak Transfe. corrientes	6 Inbertsio errealak Inversio. reales	7 Kapital transf. Transfe. capital	8 F-aktiboen gehikuntza Aumento act.finan.	9 F-pasiboen gutxitzea Dism. pas. financier.
07		Segurtasuna Seguridad									
07	2211	Egi/Lag.Segurt. Est.Apo. Segur.	5.809	2.716	2.854			170		69	
07	2221	Trafikoa Tráfico	11.705	4.737	5.165		724	1.079			
07	2223	Ertzaintza Zerbitzuan Ertzaintza en Servicio	584.533	462.742	90.422	36	11.100	15.732		4.500	
07	2231	Larrialdiei aurre egitea Atención de Emergencias	4.443	1.625	1.699		738	380			
07	4611	Hauteskundeak Procesos Electorales	5.250	349	215		4.536	150			
07	5512	Meteorologia K. Meteorología C.	3.138	231	2.749			158			
07	6113	Joko eta Ikuskizunak Juego y Espectáculos	1.851	1.531	220			100			
		<b>GUZTIRA TOTAL</b>	<b>616.729</b>	<b>473.933</b>	<b>103.324</b>	<b>36</b>	<b>17.098</b>	<b>17.769</b>		<b>4.569</b>	

SEKZIOA SECCION	PROGRAMA PROGRAMA		GUZTIRA TOTAL	KAPITULUAK CAPITULOS							
				1 Langile gastuak Gastos de personal	2 Funtzion. gastuak Gastos funciona.	3 Finantza gastuak Gastos financie.	4 Transf. arruntak Transfe. corrientes	6 Inbertsio errealak Inversio. reales	7 Kapital transf. Transfe. capital	8 F-aktiboen gehikuntza Aumento act.finan.	9 F-pasiboen gutxitzea Dism. pas. financier.
08		Osasuna Salud									
08	4111	Egi/Lag.Osasuna Est.Apo. Salud	17.462	9.245	5.973	1		2.093		150	
08	4112	O.Finan.Kontr. Fina.Cont.Sani.	2.826.856	12.649	2.760.016		6.614		47.577		
08	4113	Osasun Publikoa Salud Pública	42.767	19.407	10.706		12.508	75	70		
08	4114	Ikerk. Plang. Investig.P.Sani	7.566	2.584	484		4.488		10		
08	4115	Farmazia Farmacia	490.257	2.138	681		487.438				
08	4116	Adikzioak Adicciones	5.097	447	1.462		3.188				
08	4431	Kontsumoa Consumo	5.780				5.780				
		<b>GUZTIRA TOTAL</b>	<b>3.395.785</b>	<b>46.470</b>	<b>2.779.322</b>	<b>1</b>	<b>520.016</b>	<b>2.168</b>	<b>47.657</b>	<b>150</b>	

MILA / MILES

SEKZIOA SECCION	PROGRAMA PROGRAMA	GUZTIRA TOTAL	KAPITULUAK CAPITULOS							
			1 Langile gastuak Gastos de personal	2 Funtzion. gastuak Gastos funciona.	3 Finantza gastuak Gastos financie.	4 Transf. arruntak Transfe. corrientes	6 Inbertsio errealak Inversio. reales	7 Kapital transf. Transfe. capital	8 F-aktiboen gehikuntza Aumento act.finan.	9 F-pasiboen gutxitzea Dism. pas. financier.
09										
09	4313	3.825	1.456	1.797		75		496		
09	4420	7.543	2.956	3.996				551	40	
09	4421	26.594	5.562	8.590		6.587	2.030	3.825		
09	5121	35.900				11.220		24.680		
09	5131	223.452	282	120	57	62.989	11.901	145.103	3.000	
09	5135	350.530					350.530			
09	5141	6.704	1.068	1.913		1.860		863	1.000	
09	5151	15.638	2.261	6.975		2.570	3.148	684		
		<b>670.185</b>	<b>13.585</b>	<b>23.392</b>	<b>57</b>	<b>85.301</b>	<b>368.160</b>	<b>175.651</b>	<b>4.040</b>	

MILA / MILES

SEKZIOA SECCION	PROGRAMA PROGRAMA		GUZTIRA TOTAL	KAPITULUAK CAPITULOS								
				1 Langile gastuak Gastos de personal	2 Funtzion. gastuak Gastos funciona.	3 Finantza gastuak Gastos financie.	4 Transf. arruntak Transfe. corrientes	6 Inbertsio errealak Inversio. reales	7 Kapital transf. Transfe. capital	8 F-aktiboen gehikuntza Aumento act.finan.	9 F-pasiboen gutxitzea Dism. pas. financier.	
51		Lan Harremanen Kontseilua Consejo de Relaciones Laborales										
51	3131	Gizart.Solakid. Des. In. Soc	2.367				2.339			27		
		<b>GUZTIRA TOTAL</b>	<b>2.367</b>				<b>2.339</b>			<b>27</b>		

MILA / MILES

SEKZIOA SECCION	PROGRAMA PROGRAMA		GUZTIRA TOTAL	KAPITULUAK CAPITULOS								
				1 Langile gastuak Gastos de personal	2 Funtzion. gastuak Gastos funciona.	3 Finantza gastuak Gastos financie.	4 Transf. arruntak Transfe. corrientes	6 Inbertsio errealak Inversio. reales	7 Kapital transf. Transfe. capital	8 F-aktiboen gehikuntza Aumento act.finan.	9 F-pasiboen gutxitzea Dism. pas. financier.	
52		Euskadiko Ekonomia eta Gizarte Arazoet. Batzordea Consejo Económico y Social Vasco										
52	1124	EEGAB CESV	1.334				1.321			13		
		<b>GUZTIRA TOTAL</b>	<b>1.334</b>				<b>1.321</b>			<b>13</b>		

MILA / MILES

SEKZIOA SECCION	PROGRAMA PROGRAMA		GUZTIRA TOTAL	KAPITULUAK CAPITULOS								
				1 Langile gastuak Gastos de personal	2 Funtzion. gastuak Gastos funciona.	3 Finantza gastuak Gastos financie.	4 Transf. arruntak Transfe. corrientes	6 Inbertsio errealak Inversio. reales	7 Kapital transf. Transfe. capital	8 F-aktiboen gehikuntza Aumento act.finan.	9 F-pasiboen gutxitzea Dism. pas. financier.	
53		Euskadiko Kooperatiben Goren Kontseilua <i>Consejo Superior de Cooperativas de Euskadi</i>										
53	3213	Kooperatiben K. <i>Con.Supe.Coope.</i>	893				884			8		
		<b>GUZTIRA TOTAL</b>	<b>893</b>				<b>884</b>			<b>8</b>		

MILA / MILES

SEKZIOA SECCION	PROGRAMA PROGRAMA		GUZTIRA TOTAL	KAPITULUAK CAPITULOS								
				1 Langile gastuak Gastos de personal	2 Funtzion. gastuak Gastos funciona.	3 Finantza gastuak Gastos financie.	4 Transf. arruntak Transfe. corrientes	6 Inbertsio errealak Inversio. reales	7 Kapital transf. Transfe. capital	8 F-aktiboen gehikuntza Aumento act.finan.	9 F-pasiboen gutxitzea Dism. pas. financier.	
54		Herri Kontuen Euskal Epaitegia <i>Tribunal Vasco de Cuentas Públicas</i>										
54	1112	H K E E TVCP	7.254				7.154			100		
		<b>GUZTIRA TOTAL</b>	<b>7.254</b>				<b>7.154</b>			<b>100</b>		



MILA / MILES

SEKZIOA SECCION	PROGRAMA PROGRAMA		GUZTIRA TOTAL	KAPITULUAK CAPITULOS								
				1 Langile gastuak Gastos de personal	2 Funtzion. gastuak Gastos funciona.	3 Finantza gastuak Gastos financie.	4 Transf. arruntak Transfe. corrientes	6 Inbertsio errealak Inversio. reales	7 Kapital transf. Transfe. capital	8 F-aktiboen gehikuntza Aumento act.finan.	9 F-pasiboen gutxitzea Dism. pas. financier.	
55		Datuak Babesteko Euskal Bulegoa <i>Agencia Vasca de Protección de Datos</i>										
55	1113	Datu Bab.E.Bule <i>A.V/Prot Datos</i>	1.336				1.324			12		
		<b>GUZTIRA TOTAL</b>	<b>1.336</b>				<b>1.324</b>			<b>12</b>		

MILA / MILES



SEKZIOA SECCION	PROGRAMA PROGRAMA		GUZTIRA TOTAL	KAPITULUAK CAPITULOS								
				1 Langile gastuak Gastos de personal	2 Funtzion. gastuak Gastos funciona.	3 Finantza gastuak Gastos financie.	4 Transf. arruntak Transfe. corrientes	6 Inbertsio errealak Inversio. reales	7 Kapital transf. Transfe. capital	8 F-aktiboen gehikuntza Aumento act.finan.	9 F-pasiboen gutxitzea Dism. pas. financier.	
90		Zor Publikoa Deuda Pública										
90	0111	Zor Publikoa Deuda Pública	989.517		86	278.431						711.000
		<b>GUZTIRA TOTAL</b>	<b>989.517</b>		<b>86</b>	<b>278.431</b>						<b>711.000</b>

MILA / MILES

SEKZIOA SECCION	PROGRAMA PROGRAMA		GUZTIRA TOTAL	KAPITULUAK CAPITULOS								
				1 Langile gastuak Gastos de personal	2 Funtzion. gastuak Gastos funciona.	3 Finantza gastuak Gastos financie.	4 Transf. arruntak Transfe. corrientes	6 Inbertsio errealak Inversio. reales	7 Kapital transf. Transfe. capital	8 F-aktiboen gehikuntza Aumento act.finan.	9 F-pasiboen gutxitzea Dism. pas. financier.	
95		Erakundeen Baliabideak eta Konpromisoak <i>Recursos y Compromisos Institucionales</i>										
95	9119	Euskal A. P. <i>S.P. Vasco</i>	82.902				82.902					
		<b>GUZTIRA TOTAL</b>	<b>82.902</b>				<b>82.902</b>					

MILA / MILES

SEKZIOA SECCION	PROGRAMA PROGRAMA		GUZTIRA TOTAL	KAPITULUAK CAPITULOS								
				1 Langile gastuak Gastos de personal	2 Funtzion. gastuak Gastos funciona.	3 Finantza gastuak Gastos financie.	4 Transf. arruntak Transfe. corrientes	6 Inbertsio errealak Inversio. reales	7 Kapital transf. Transfe. capital	8 F-aktiboen gehikuntza Aumento act.finan.	9 F-pasiboen gutxitzea Dism. pas. financier.	
99		Hainbat Sail Diversos Departamentos										
99	1221	Hainbat Sail Diversos Departamentos	103.737	4.685	38.950		612	18.235	30.755	10.500		
99	1222	Kreditu Orokorra Crédito Global	8.480						8.480			
		<b>GUZTIRA TOTAL</b>	<b>112.217</b>	<b>4.685</b>	<b>38.950</b>		<b>612</b>	<b>18.235</b>	<b>39.235</b>	<b>10.500</b>		





Administrazio Orokorra  
Administración General

F-TALDE ETA KAPIT.EN ARABERAKO LABURP. - GASTUA  
RESUMEN POR GRUPO FUNCIONAL Y CAPÍTULO - GASTO

ORGANIKOA / ORGANICA

EKONOMIKOA / ECONOMICA

FUNTZIONALA / FUNCIONAL

MILA / MILES

FUNTZIO TALDEA GRUPO FUNCIONAL		GUZTIRA TOTAL	KAPITULUAK CAPITULOS							9 F-pasiboen gutxitzea Dism. pas. financier.	
			1 Langile gastuak Gastos de personal	2 Funtzion. gastuak Gastos funciona.	3 Finantza gastuak Gastos financie.	4 Transf. arruntak Transfe. corrientes	6 Inbertsio errealak Inversio. reales	7 Kapital transf. Transfe. capital	8 F-aktiboen gehikuntza Aumento act.finan.		
0	Zor Publikoa Deuda Pública	989.517		86	278.431						711.000
1	Zerbitzu Orokorrak Ser.Car.Gral.	467.639	143.632	141.586	6	72.395	29.241	69.987	10.791		
2	Herri Babesa Protec. Civil	606.490	471.821	100.140	36	12.562	17.361		4.569		
3	Segurt., Babes Seguridad, Pro.	975.033	20.206	16.870		935.331	549	2.002	75		
4	Gizart. Ekoizp. Prod. Social	6.326.157	1.276.854	2.961.036	5.462	1.849.634	88.557	142.044	2.243	326	
5	Ekon.O.P.Ekoizp PEconómico	872.745	4.948	14.577	57	145.300	366.157	336.469	5.238		
6	Ekon.-arauk. O. Reg.Ec.General	39.002	20.117	14.242	85	1.277	1.742	1.488	50		
7	Ekoizp.-s.Ar.E. Reg.Econ.S.Prod	279.476	23.837	12.056		112.308	2.035	56.302	72.939		
9	F.-harr.,Adm.P. Rel.Fi.Adm.Púb.	82.902				82.902					
	<b>GUZTIRA TOTAL</b>	<b>10.638.959</b>	<b>1.961.417</b>	<b>3.260.593</b>	<b>284.077</b>	<b>3.211.709</b>	<b>505.642</b>	<b>608.291</b>	<b>95.904</b>	<b>711.326</b>	





Administrazio Orokorra  
Administración General

FUNTZIO/KAPITULUEN ARABERAKO LABURP. - GASTUA  
RESUMEN POR FUNCIÓN; CAPÍTULO - GASTO

ORGANIKOA / ORGANICA		EKONOMIKOA / ECONOMICA	FUNTZIONALA / FUNCIONAL	MILA / MILES
FUNTZIOA FUNCIÓN	KAPITULUA CAPÍTULO		2015	% GUZTIRA % TOTAL
0		<b>ZOR PUBLIKOA DEUDA PÚBLICA</b>	989.517,4	9,3
01		Zor Publikoa Deuda Pública	989.517,4	9,3
01	2	Funtzionamendu-gastuak Gastos de funcionamiento	86,4	0,0
01	3	Finantza-gastuak Gastos financieros	278.431,0	2,6
01	9	Finantza-pasiboen gutxitzea Disminución de pasivos financieros	711.000,0	6,7
1		<b>ZERBITZU OROKORRAK SERVICIOS DE CARÁCTER GENERAL</b>	467.638,5	4,4
11		Jauriaritzaren eta E.A.E.aren Goi Mailako Zuztza Alta Dirección de la Com. Autónoma y del Gobierno	49.437,3	0,5
11	1	Langile-gastuak Gastos de personal	5.924,6	0,1
11	2	Funtzionamendu-gastuak Gastos de funcionamiento	5.031,6	0,0
11	4	Gastu arruntetarako transf. eta dirulaguntzak Transferencias y subvenciones gastos corrientes	37.489,0	0,4
11	6	Inbertsio errealak Inversiones reales	388,4	0,0
11	7	Kapital eragiketako transf. eta dirulaguntzak Transferencias y subvenciones operaciones capital	524,5	0,0
11	8	Finantza-aktiboen gehikuntza Aumento de activos financieros	79,2	0,0
12		Administrazio Orokorra Administración General	202.896,6	1,9
12	1	Langile-gastuak Gastos de personal	30.466,0	0,3
12	2	Funtzionamendu-gastuak Gastos de funcionamiento	94.978,2	0,9
12	4	Gastu arruntetarako transf. eta dirulaguntzak Transferencias y subvenciones gastos corrientes	7.011,1	0,1
12	6	Inbertsio errealak Inversiones reales	20.599,6	0,2
12	7	Kapital eragiketako transf. eta dirulaguntzak Transferencias y subvenciones operaciones capital	39.250,0	0,4
12	8	Finantza-aktiboen gehikuntza Aumento de activos financieros	10.591,7	0,1
13		Kanpo Harremanak Relaciones Exteriores	47.608,4	0,4
13	1	Langile-gastuak Gastos de personal	3.632,7	0,0
13	2	Funtzionamendu-gastuak Gastos de funcionamiento	2.035,3	0,0
13	4	Gastu arruntetarako transf. eta dirulaguntzak Transferencias y subvenciones gastos corrientes	11.714,2	0,1
13	6	Inbertsio errealak Inversiones reales	13,8	0,0
13	7	Kapital eragiketako transf. eta dirulaguntzak Transferencias y subvenciones operaciones capital	30.212,5	0,3
14		Justizia Justicia	167.696,2	1,6
14	1	Langile-gastuak Gastos de personal	103.609,2	1,0
14	2	Funtzionamendu-gastuak Gastos de funcionamiento	39.541,0	0,4
14	3	Finantza-gastuak Gastos financieros	6,0	0,0

MILA / MILES

FUNTZIOA FUNCION	KAPITULUA CAPITULO		2015	% GUZTIRA % TOTAL
14	4	Gastu arruntetarako transf. eta dirulaguntzak <i>Transferencias y subvenciones gastos corrientes</i>	16.180,5	0,2
14	6	Inbertsio errealak <i>Inversiones reales</i>	8.239,5	0,1
14	8	Finantza-aktiboen gehikuntza <i>Aumento de activos financieros</i>	120,0	0,0
<b>2</b>		<b>HERRI BABESA ETA HERRITARREN SEGURTASUNA</b> <b>PROTECCIÓN CIVIL Y SEGURIDAD CIUDADANA</b>	<b>606.489,5</b>	<b>5,7</b>
22		Herri Segurtasuna eta Babesa <i>Seguridad y Protección Civil</i>	606.489,5	5,7
22	1	Langile-gastuak <i>Gastos de personal</i>	471.821,4	4,4
22	2	Funtzionamendu-gastuak <i>Gastos de funcionamiento</i>	100.139,8	0,9
22	3	Finantza-gastuak <i>Gastos financieros</i>	36,0	0,0
22	4	Gastu arruntetarako transf. eta dirulaguntzak <i>Transferencias y subvenciones gastos corrientes</i>	12.562,1	0,1
22	6	Inbertsio errealak <i>Inversiones reales</i>	17.361,5	0,2
22	8	Finantza-aktiboen gehikuntza <i>Aumento de activos financieros</i>	4.568,8	0,0
<b>3</b>		<b>GIZARTE SEGURTASUNA, BABESA ETA SUSTAPENA</b> <b>SEGURIDAD, PROTECCIÓN Y PROMOCIÓN SOCIAL</b>	<b>975.032,8</b>	<b>9,2</b>
31		Gizarte Segurtasuna eta Babesa <i>Seguridad y Protección Social</i>	636.290,1	6,0
31	1	Langile-gastuak <i>Gastos de personal</i>	18.152,6	0,2
31	2	Funtzionamendu-gastuak <i>Gastos de funcionamiento</i>	15.418,9	0,1
31	4	Gastu arruntetarako transf. eta dirulaguntzak <i>Transferencias y subvenciones gastos corrientes</i>	601.979,5	5,7
31	6	Inbertsio errealak <i>Inversiones reales</i>	498,5	0,0
31	7	Kapital eragiketako transf. eta dirulaguntzak <i>Transferencias y subvenciones operaciones capital</i>	165,3	0,0
31	8	Finantza-aktiboen gehikuntza <i>Aumento de activos financieros</i>	75,2	0,0
32		Gizarte Sustapena <i>Promoción Social</i>	338.742,7	3,2
32	1	Langile-gastuak <i>Gastos de personal</i>	2.053,7	0,0
32	2	Funtzionamendu-gastuak <i>Gastos de funcionamiento</i>	1.450,9	0,0
32	4	Gastu arruntetarako transf. eta dirulaguntzak <i>Transferencias y subvenciones gastos corrientes</i>	333.351,6	3,1
32	6	Inbertsio errealak <i>Inversiones reales</i>	50,0	0,0
32	7	Kapital eragiketako transf. eta dirulaguntzak <i>Transferencias y subvenciones operaciones capital</i>	1.836,5	0,0
<b>4</b>		<b>IZAERA SOZIALEKO ONDASUN PUBLIKOEN EKOIZPENA</b> <b>PRODUCCION DE BIENES PÚBLICOS DE CARÁCTER SOCIAL</b>	<b>6.326.156,6</b>	<b>59,5</b>
41		Osasuna <i>Sanidad</i>	3.390.005,4	31,9
41	1	Langile-gastuak <i>Gastos de personal</i>	46.470,3	0,4
41	2	Funtzionamendu-gastuak <i>Gastos de funcionamiento</i>	2.779.322,0	26,1
41	3	Finantza-gastuak <i>Gastos financieros</i>	1,0	0,0
41	4	Gastu arruntetarako transf. eta dirulaguntzak <i>Transferencias y subvenciones gastos corrientes</i>	514.236,7	4,8
41	6	Inbertsio errealak <i>Inversiones reales</i>	2.168,4	0,0

MILA / MILES

FUNTZIOA FUNCION	KAPITULUA CAPITULO		2015	% GUZTIRA % TOTAL
41	7	Kapital eragiketeko transf. eta dirulaguntzak <i>Transferencias y subvenciones operaciones capital</i>	47.657,0	0,4
41	8	Finantza-aktiboen gehikuntza <i>Aumento de activos financieros</i>	150,0	0,0
42		Hezkuntza <i>Educación</i>	2.490.388,7	23,4
42	1	Langile-gastuak <i>Gastos de personal</i>	1.165.792,1	11,0
42	2	Funtzionamendu-gastuak <i>Gastos de funcionamiento</i>	147.335,0	1,4
42	3	Finantza-gastuak <i>Gastos financieros</i>	86,0	0,0
42	4	Gastu arruntetarako transf. eta dirulaguntzak <i>Transferencias y subvenciones gastos corrientes</i>	1.080.941,8	10,2
42	6	Inbertsio errealak <i>Inversiones reales</i>	56.321,6	0,5
42	7	Kapital eragiketeko transf. eta dirulaguntzak <i>Transferencias y subvenciones operaciones capital</i>	37.586,1	0,4
42	8	Finantza-aktiboen gehikuntza <i>Aumento de activos financieros</i>	2.000,0	0,0
42	9	Finantza-pasiboen gutxitzea <i>Disminución de pasivos financieros</i>	326,0	0,0
43		Etxebizitza eta Hirigintza <i>Vivienda y Urbanismo</i>	110.722,8	1,0
43	1	Langile-gastuak <i>Gastos de personal</i>	11.653,9	0,1
43	2	Funtzionamendu-gastuak <i>Gastos de funcionamiento</i>	7.889,1	0,1
43	3	Finantza-gastuak <i>Gastos financieros</i>	5.374,8	0,1
43	4	Gastu arruntetarako transf. eta dirulaguntzak <i>Transferencias y subvenciones gastos corrientes</i>	20.936,4	0,2
43	6	Inbertsio errealak <i>Inversiones reales</i>	26.634,6	0,3
43	7	Kapital eragiketeko transf. eta dirulaguntzak <i>Transferencias y subvenciones operaciones capital</i>	38.234,1	0,4
44		Gizarte Ongizatea <i>Bienestar Comunitario</i>	39.915,9	0,4
44	1	Langile-gastuak <i>Gastos de personal</i>	8.517,9	0,1
44	2	Funtzionamendu-gastuak <i>Gastos de funcionamiento</i>	12.586,0	0,1
44	4	Gastu arruntetarako transf. eta dirulaguntzak <i>Transferencias y subvenciones gastos corrientes</i>	12.366,1	0,1
44	6	Inbertsio errealak <i>Inversiones reales</i>	2.580,5	0,0
44	7	Kapital eragiketeko transf. eta dirulaguntzak <i>Transferencias y subvenciones operaciones capital</i>	3.825,4	0,0
44	8	Finantza-aktiboen gehikuntza <i>Aumento de activos financieros</i>	40,0	0,0
45		Kultura <i>Cultura</i>	180.121,4	1,7
45	1	Langile-gastuak <i>Gastos de personal</i>	6.867,6	0,1
45	2	Funtzionamendu-gastuak <i>Gastos de funcionamiento</i>	7.867,8	0,1
45	4	Gastu arruntetarako transf. eta dirulaguntzak <i>Transferencias y subvenciones gastos corrientes</i>	150.734,9	1,4
45	6	Inbertsio errealak <i>Inversiones reales</i>	200,0	0,0
45	7	Kapital eragiketeko transf. eta dirulaguntzak <i>Transferencias y subvenciones operaciones capital</i>	14.398,2	0,1
45	8	Finantza-aktiboen gehikuntza <i>Aumento de activos financieros</i>	52,8	0,0

MILA / MILES

FUNTZIOA FUNCIÓN	KAPITULUA CAPÍTULO		2015	% GUZTIRA % TOTAL
46		Komunitate eta Gizarte Zerbitzuak <i>Otros Servicios Comunitarios y Sociales</i>	11.742,2	0,1
46	1	Langile-gastuak <i>Gastos de personal</i>	1.034,5	0,0
46	2	Funtzionamendu-gastuak <i>Gastos de funcionamiento</i>	1.812,0	0,0
46	4	Gastu arruntetarako transf. eta dirulaguntzak <i>Transferencias y subvenciones gastos corrientes</i>	8.745,8	0,1
46	6	Inbertsio errealak <i>Inversiones reales</i>	150,0	0,0
47		Euskararen Sustapena <i>Promoción del Euskera</i>	103.260,2	1,0
47	1	Langile-gastuak <i>Gastos de personal</i>	36.518,0	0,3
47	2	Funtzionamendu-gastuak <i>Gastos de funcionamiento</i>	4.224,3	0,0
47	4	Gastu arruntetarako transf. eta dirulaguntzak <i>Transferencias y subvenciones gastos corrientes</i>	61.672,3	0,6
47	6	Inbertsio errealak <i>Inversiones reales</i>	502,1	0,0
47	7	Kapital eragiketako transf. eta dirulaguntzak <i>Transferencias y subvenciones operaciones capital</i>	343,5	0,0
<b>5</b>		<b>EKONOMIAZKO ONDASUN PUBLIKOEN EKOIZPENA</b> <b>PRODUCCIÓN BIENES PÚBLICOS DE CARÁCTER ECONÓMICO</b>	<b>872.745,4</b>	<b>8,2</b>
51		Oinarrizko Azpiegiturak eta Garraioa <i>Infraestructuras Básicas y Transportes</i>	632.223,9	5,9
51	1	Langile-gastuak <i>Gastos de personal</i>	3.610,6	0,0
51	2	Funtzionamendu-gastuak <i>Gastos de funcionamiento</i>	9.008,8	0,1
51	3	Finantza-gastuak <i>Gastos financieros</i>	56,8	0,0
51	4	Gastu arruntetarako transf. eta dirulaguntzak <i>Transferencias y subvenciones gastos corrientes</i>	78.639,1	0,7
51	6	Inbertsio errealak <i>Inversiones reales</i>	365.579,1	3,4
51	7	Kapital eragiketako transf. eta dirulaguntzak <i>Transferencias y subvenciones operaciones capital</i>	171.329,6	1,6
51	8	Finantza-aktiboen gehikuntza <i>Aumento de activos financieros</i>	4.000,0	0,0
52		Komunikazioak <i>Comunicaciones</i>	19.754,3	0,2
52	1	Langile-gastuak <i>Gastos de personal</i>	78,5	0,0
52	2	Funtzionamendu-gastuak <i>Gastos de funcionamiento</i>	2.281,7	0,0
52	4	Gastu arruntetarako transf. eta dirulaguntzak <i>Transferencias y subvenciones gastos corrientes</i>	10.379,8	0,1
52	6	Inbertsio errealak <i>Inversiones reales</i>	400,0	0,0
52	7	Kapital eragiketako transf. eta dirulaguntzak <i>Transferencias y subvenciones operaciones capital</i>	6.614,3	0,1
54		Ikerketa Zientifikoa, Teknikoa eta Aplikatua <i>Investigación Científica, Técnica y Aplicada</i>	206.541,1	1,9
54	1	Langile-gastuak <i>Gastos de personal</i>	1.028,0	0,0
54	2	Funtzionamendu-gastuak <i>Gastos de funcionamiento</i>	537,3	0,0
54	4	Gastu arruntetarako transf. eta dirulaguntzak <i>Transferencias y subvenciones gastos corrientes</i>	45.193,1	0,4
54	6	Inbertsio errealak <i>Inversiones reales</i>	20,0	0,0
54	7	Kapital eragiketako transf. eta dirulaguntzak <i>Transferencias y subvenciones operaciones capital</i>	158.525,0	1,5

MILA / MILES

FUNTZIOA FUNCION	KAPITULUA CAPITULO		2015	% GUZTIRA % TOTAL
54	8	Finantza-aktiboen gehikuntza <i>Aumento de activos financieros</i>	1.237,6	0,0
55		Oinarrizko Informazioa eta Estatistikoa <i>Información Básica y Estadística</i>	14.226,1	0,1
55	1	Langile-gastuak <i>Gastos de personal</i>	231,2	0,0
55	2	Funtzionamendu-gastuak <i>Gastos de funcionamiento</i>	2.749,0	0,0
55	4	Gastu arruntetarako transf. eta dirulaguntzak <i>Transferencias y subvenciones gastos corrientes</i>	11.088,0	0,1
55	6	Inbertsio errealak <i>Inversiones reales</i>	157,9	0,0
<b>6</b>		<b>EKONOMIA-ARAUKETA OROKORRA</b> <b>REGULACIÓN ECONÓMICA DE CARÁCTER GENERAL</b>	<b>39.001,5</b>	<b>0,4</b>
61		Ekonomia-arauketa <i>Regulación Económica</i>	28.619,8	0,3
61	1	Langile-gastuak <i>Gastos de personal</i>	18.280,2	0,2
61	2	Funtzionamendu-gastuak <i>Gastos de funcionamiento</i>	7.327,5	0,1
61	4	Gastu arruntetarako transf. eta dirulaguntzak <i>Transferencias y subvenciones gastos corrientes</i>	1.220,0	0,0
61	6	Inbertsio errealak <i>Inversiones reales</i>	1.742,1	0,0
61	8	Finantza-aktiboen gehikuntza <i>Aumento de activos financieros</i>	50,0	0,0
63		Finantza-arauketa <i>Regulación Financiera</i>	10.381,7	0,1
63	1	Langile-gastuak <i>Gastos de personal</i>	1.836,8	0,0
63	2	Funtzionamendu-gastuak <i>Gastos de funcionamiento</i>	6.914,9	0,1
63	3	Finantza-gastuak <i>Gastos financieros</i>	85,0	0,0
63	4	Gastu arruntetarako transf. eta dirulaguntzak <i>Transferencias y subvenciones gastos corrientes</i>	57,0	0,0
63	7	Kapital eragiketako transf. eta dirulaguntzak <i>Transferencias y subvenciones operaciones capital</i>	1.488,0	0,0
<b>7</b>		<b>EKOIZPEN-SEKTOREEN ARAUTZE EKONOMIKOA</b> <b>REGULACIÓN ECONÓMICA DE SECTORES PRODUCTIVOS</b>	<b>279.475,6</b>	<b>2,6</b>
71		Nekazaritza, Abeltzaintza eta Arrantza <i>Agricultura, Ganadería y Pesca</i>	110.298,0	1,0
71	1	Langile-gastuak <i>Gastos de personal</i>	6.831,6	0,1
71	2	Funtzionamendu-gastuak <i>Gastos de funcionamiento</i>	4.121,9	0,0
71	4	Gastu arruntetarako transf. eta dirulaguntzak <i>Transferencias y subvenciones gastos corrientes</i>	64.184,5	0,6
71	6	Inbertsio errealak <i>Inversiones reales</i>	164,4	0,0
71	7	Kapital eragiketako transf. eta dirulaguntzak <i>Transferencias y subvenciones operaciones capital</i>	34.995,5	0,3
72		Industria <i>Industria</i>	104.268,8	1,0
72	1	Langile-gastuak <i>Gastos de personal</i>	14.475,8	0,1
72	2	Funtzionamendu-gastuak <i>Gastos de funcionamiento</i>	4.309,9	0,0
72	4	Gastu arruntetarako transf. eta dirulaguntzak <i>Transferencias y subvenciones gastos corrientes</i>	13.174,4	0,1
72	6	Inbertsio errealak <i>Inversiones reales</i>	1.395,3	0,0
72	7	Kapital eragiketako transf. eta dirulaguntzak <i>Transferencias y subvenciones operaciones capital</i>	14.529,8	0,1

MILA / MILES

FUNTZIOA FUNCION	KAPITULUA CAPITULO		2015	% GUZTIRA % TOTAL
72	8	Finantza-aktiboen gehikuntza <i>Aumento de activos financieros</i>	56.383,5	0,5
73		Energia <i>Energía</i>	927,1	0,0
73	1	Langile-gastuak <i>Gastos de personal</i>	508,8	0,0
73	2	Funtzionamendu-gastuak <i>Gastos de funcionamiento</i>	188,0	0,0
73	7	Kapital eragiketako transf. eta dirulaguntzak <i>Transferencias y subvenciones operaciones capital</i>	230,3	0,0
75		Turismoa <i>Turismo</i>	13.597,5	0,1
75	1	Langile-gastuak <i>Gastos de personal</i>	597,5	0,0
75	2	Funtzionamendu-gastuak <i>Gastos de funcionamiento</i>	2.046,0	0,0
75	4	Gastu arruntetarako transf. eta dirulaguntzak <i>Transferencias y subvenciones gastos corrientes</i>	9.185,2	0,1
75	6	Inbertsio errealak <i>Inversiones reales</i>	475,0	0,0
75	7	Kapital eragiketako transf. eta dirulaguntzak <i>Transferencias y subvenciones operaciones capital</i>	666,0	0,0
75	8	Finantza-aktiboen gehikuntza <i>Aumento de activos financieros</i>	627,8	0,0
76		Merkataritza <i>Comercio</i>	50.384,2	0,5
76	1	Langile-gastuak <i>Gastos de personal</i>	1.423,1	0,0
76	2	Funtzionamendu-gastuak <i>Gastos de funcionamiento</i>	1.390,0	0,0
76	4	Gastu arruntetarako transf. eta dirulaguntzak <i>Transferencias y subvenciones gastos corrientes</i>	25.763,9	0,2
76	7	Kapital eragiketako transf. eta dirulaguntzak <i>Transferencias y subvenciones operaciones capital</i>	5.880,0	0,1
76	8	Finantza-aktiboen gehikuntza <i>Aumento de activos financieros</i>	15.927,2	0,1
9		<b>BESTE ADM. PUBLIKO BATZUEKIKO FINANTZA-HARREMANAK</b> <b>RELACIONES FINANCIERAS CON OTRAS ADMONES. PÚBLICA</b>	<b>82.901,7</b>	<b>0,8</b>
91		Euskal Alor Publikoarekiko finantza-harremanak <i>Relaciones Financieras con el Sector Público Vasc</i>	82.901,7	0,8
91	4	Gastu arruntetarako transf. eta dirulaguntzak <i>Transferencias y subvenciones gastos corrientes</i>	82.901,7	0,8
		<b>GUZTIRA TOTAL</b>	<b>10.638.959,0</b>	<b>100</b>

Administrazio Orokorra  
Administración General

PROGRAMA/KAPIT.EN ARABERAKO LABURP. - GASTUA  
RESUMEN POR PROGRAMA; CAPÍTULO - GASTO

ORGANIKOA / ORGANICA

EKONOMIKOA / ECONOMICA

FUNTZIONALA / FUNCIONAL

MILA / MILES

PROGRAMA PROGRAMA	KAPITULUA CAPÍTULO		2015	% GUZTIRA % TOTAL
0		<b>ZOR PUBLIKOA DEUDA PÚBLICA</b>	<b>989.517,4</b>	<b>9,3</b>
01		Zor Publikoa Deuda Pública	989.517,4	9,3
011		EAren eta bere EE.AA.en Zor Publikoa Deuda Pública de la CAE y de sus OO.AA.	989.517,4	9,3
0111		Zor Publikoa Deuda Pública	989.517,4	9,3
0111	2	Funtzionamendu-gastuak Gastos de funcionamiento	86,4	0,0
0111	3	Finantza-gastuak Gastos financieros	278.431,0	2,6
0111	9	Finantza-pasiboen gutxitzea Disminución de pasivos financieros	711.000,0	6,7
1		<b>ZERBITZU OROKORRAK SERVICIOS DE CARÁCTER GENERAL</b>	<b>467.638,5</b>	<b>4,4</b>
11		Jauriaritzaren eta E.A.E.aren Goi Mailako Zuztza Alta Dirección de la Com. Autónoma y del Gobierno	49.437,3	0,5
111		Erakunde-organoak Organos Institucionales	36.637,7	0,3
1111		Legebiltzara Parlamento	28.048,1	0,3
1111	4	Gastu arruntetarako transf. eta dirulaguntzak Transferencias y subvenciones gastos corrientes	27.648,1	0,3
1111	7	Kapital eraketetako transf. eta dirulaguntzak Transferencias y subvenciones operaciones capital	400,0	0,0
1112		Herri Kontuen Euskal Epaitegia Tribunal Vasco de Cuentas Públicas	7.253,9	0,1
1112	4	Gastu arruntetarako transf. eta dirulaguntzak Transferencias y subvenciones gastos corrientes	7.153,9	0,1
1112	7	Kapital eraketetako transf. eta dirulaguntzak Transferencias y subvenciones operaciones capital	100,0	0,0
1113		Datuak Babesteko Euskal Bulegoa Agencia Vasca de Protección de Datos	1.335,7	0,0
1113	4	Gastu arruntetarako transf. eta dirulaguntzak Transferencias y subvenciones gastos corrientes	1.324,2	0,0
1113	7	Kapital eraketetako transf. eta dirulaguntzak Transferencias y subvenciones operaciones capital	11,6	0,0
112		Goi Mailako Zuzendaritza Alta Dirección del Gobierno	12.799,7	0,1
1121		Lehendakaritza. Egitura eta Laguntza Estructura y Apoyo de Lehendakaritza	10.401,7	0,1
1121	1	Langile-gastuak Gastos de personal	4.910,1	0,0
1121	2	Funtzionamendu-gastuak Gastos de funcionamiento	4.981,6	0,0
1121	4	Gastu arruntetarako transf. eta dirulaguntzak Transferencias y subvenciones gastos corrientes	42,4	0,0
1121	6	Inbertsio errealak Inversiones reales	388,4	0,0
1121	8	Finantza-aktibo gehikuntza Aumento de activos financieros	79,2	0,0
1124		Euskadiko Ekonomia eta Gizarte Arazoet. Batzordea Consejo Económico y Social Vasco	1.333,5	0,0
1124	4	Gastu arruntetarako transf. eta dirulaguntzak Transferencias y subvenciones gastos corrientes	1.320,6	0,0
1124	7	Kapital eraketetako transf. eta dirulaguntzak Transferencias y subvenciones operaciones capital	13,0	0,0
1125		Euskadiko Aholku Batzorde Juridikoa Comisión Jurídica Asesora de Euskadi	1.064,5	0,0

MILA / MILES

PROGRAMA PROGRAMA	KAPITULUA CAPITULO		2015	% GUZTIRA % TOTAL
1125	1	Langile-gastuak <i>Gastos de personal</i>	1.014,5	0,0
1125	2	Funtzionamendu-gastuak <i>Gastos de funcionamiento</i>	50,0	0,0
12		Administrazio Orokorra <i>Administración General</i>	202.896,6	1,9
121		Administrazio Orokorra <i>Administración General</i>	90.679,9	0,9
1211		Herri Adm. eta Justizia. Egitura eta Laguntza <i>Estructura y Apoyo de Admón Pública y Justicia</i>	6.944,7	0,1
1211	1	Langile-gastuak <i>Gastos de personal</i>	3.405,2	0,0
1211	2	Funtzionamendu-gastuak <i>Gastos de funcionamiento</i>	3.405,8	0,0
1211	6	Inbertsio errealak <i>Inversiones reales</i>	42,0	0,0
1211	8	Finantza-aktiboen gehikuntza <i>Aumento de activos financieros</i>	91,7	0,0
1212		Zerbitzu Orokorrak <i>Servicios Generales</i>	21.278,0	0,2
1212	1	Langile-gastuak <i>Gastos de personal</i>	5.418,1	0,1
1212	2	Funtzionamendu-gastuak <i>Gastos de funcionamiento</i>	14.699,9	0,1
1212	6	Inbertsio errealak <i>Inversiones reales</i>	1.160,0	0,0
1213		F. Publikoa, Langileen Hautaketa eta Prestakuntza <i>Función Pública, Selección y Formación Personal</i>	15.952,2	0,1
1213	1	Langile-gastuak <i>Gastos de personal</i>	3.980,9	0,0
1213	2	Funtzionamendu-gastuak <i>Gastos de funcionamiento</i>	4.925,1	0,0
1213	4	Gastu arruntetarako transf. eta dirulaguntzak <i>Transferencias y subvenciones gastos corrientes</i>	6.258,1	0,1
1213	6	Inbertsio errealak <i>Inversiones reales</i>	788,0	0,0
1214		Informatika eta Telekomunikazioak <i>Informática y Telecomunicaciones</i>	26.176,6	0,2
1214	1	Langile-gastuak <i>Gastos de personal</i>	874,6	0,0
1214	2	Funtzionamendu-gastuak <i>Gastos de funcionamiento</i>	24.912,0	0,2
1214	6	Inbertsio errealak <i>Inversiones reales</i>	375,0	0,0
1214	7	Kapital eragiketetako transf. eta dirulaguntzak <i>Transferencias y subvenciones operaciones capital</i>	15,0	0,0
1215		Berrikuntza eta Administrazio Elektronikoa <i>Innovación y Administración Electrónica</i>	14.203,6	0,1
1215	1	Langile-gastuak <i>Gastos de personal</i>	6.492,7	0,1
1215	2	Funtzionamendu-gastuak <i>Gastos de funcionamiento</i>	7.582,0	0,1
1215	4	Gastu arruntetarako transf. eta dirulaguntzak <i>Transferencias y subvenciones gastos corrientes</i>	129,0	0,0
1217		Erakundeen Harremanak <i>Relaciones Institucionales</i>	2.357,5	0,0
1217	1	Langile-gastuak <i>Gastos de personal</i>	2.240,3	0,0
1217	2	Funtzionamendu-gastuak <i>Gastos de funcionamiento</i>	117,2	0,0
1218		Araubide Juridikoa <i>Régimen Jurídico</i>	3.767,3	0,0
1218	1	Langile-gastuak <i>Gastos de personal</i>	3.368,9	0,0



MILA / MILES

PROGRAMA PROGRAMA	KAPITULUA CAPITULO		2015	% GUZTIRA % TOTAL
1218	2	Funtzionamendu-gastuak <i>Gastos de funcionamiento</i>	386,4	0,0
1218	4	Gastu arruntetarako transf. eta dirulaguntzak <i>Transferencias y subvenciones gastos corrientes</i>	12,0	0,0
122		Hainbat Sail eta Kreditu Orokorra <i>Diversos Departamentos y Crédito Global</i>	112.216,7	1,1
1221		Hainbat Sail <i>Diversos Departamentos</i>	103.736,7	1,0
1221	1	Langile-gastuak <i>Gastos de personal</i>	4.685,3	0,0
1221	2	Funtzionamendu-gastuak <i>Gastos de funcionamiento</i>	38.949,8	0,4
1221	4	Gastu arruntetarako transf. eta dirulaguntzak <i>Transferencias y subvenciones gastos corrientes</i>	612,0	0,0
1221	6	Inbertsio errealak <i>Inversiones reales</i>	18.234,7	0,2
1221	7	Kapital eragiketetako transf. eta dirulaguntzak <i>Transferencias y subvenciones operaciones capital</i>	30.755,0	0,3
1221	8	Finantza-aktibo gehikuntza <i>Aumento de activos financieros</i>	10.500,0	0,1
1222		Kreditu Orokorra <i>Crédito Global</i>	8.480,0	0,1
1222	7	Kapital eragiketetako transf. eta dirulaguntzak <i>Transferencias y subvenciones operaciones capital</i>	8.480,0	0,1
13		Kanpo Harremanak <i>Relaciones Exteriores</i>	47.608,4	0,4
131		Kanpo Harremanak eta Garapen Lankidetzak <i>Acción Exterior y Cooperación para el Desarrollo</i>	47.608,4	0,4
1311		Kanpo Harremanak <i>Acción Exterior</i>	7.581,6	0,1
1311	1	Langile-gastuak <i>Gastos de personal</i>	3.632,7	0,0
1311	2	Funtzionamendu-gastuak <i>Gastos de funcionamiento</i>	2.035,3	0,0
1311	4	Gastu arruntetarako transf. eta dirulaguntzak <i>Transferencias y subvenciones gastos corrientes</i>	1.859,8	0,0
1311	6	Inbertsio errealak <i>Inversiones reales</i>	13,8	0,0
1311	7	Kapital eragiketetako transf. eta dirulaguntzak <i>Transferencias y subvenciones operaciones capital</i>	40,0	0,0
1312		Garapen Lankidetzak <i>Cooperación al Desarrollo</i>	40.026,8	0,4
1312	4	Gastu arruntetarako transf. eta dirulaguntzak <i>Transferencias y subvenciones gastos corrientes</i>	9.854,3	0,1
1312	7	Kapital eragiketetako transf. eta dirulaguntzak <i>Transferencias y subvenciones operaciones capital</i>	30.172,5	0,3
14		Justizia <i>Justicia</i>	167.696,2	1,6
141		Justizia <i>Justicia</i>	167.696,2	1,6
1411		Justizi Administrazioa <i>Administración de Justicia</i>	134.415,5	1,3
1411	1	Langile-gastuak <i>Gastos de personal</i>	97.810,7	0,9
1411	2	Funtzionamendu-gastuak <i>Gastos de funcionamiento</i>	27.532,4	0,3
1411	3	Finantza-gastuak <i>Gastos financieros</i>	6,0	0,0
1411	4	Gastu arruntetarako transf. eta dirulaguntzak <i>Transferencias y subvenciones gastos corrientes</i>	707,0	0,0
1411	6	Inbertsio errealak <i>Inversiones reales</i>	8.239,5	0,1
1411	8	Finantza-aktibo gehikuntza <i>Aumento de activos financieros</i>	120,0	0,0

MILA / MILES

PROGRAMA PROGRAMA	KAPITULUA CAPITULO		2015	GUZTIRA % TOTAL
1412		Justizia <i>Justicia</i>	33.280,7	0,3
1412	1	Langile-gastuak <i>Gastos de personal</i>	5.798,5	0,1
1412	2	Funtzionamendu-gastuak <i>Gastos de funcionamiento</i>	12.008,6	0,1
1412	4	Gastu arruntetarako transf. eta dirulaguntzak <i>Transferencias y subvenciones gastos corrientes</i>	15.473,5	0,1
<b>2</b>		<b>HERRI BABESA ETA HERRITARREN SEGURTASUNA</b> <b>PROTECCIÓN CIVIL Y SEGURIDAD CIUDADANA</b>	<b>606.489,5</b>	<b>5,7</b>
22		Herri Segurtasuna eta Babesa <i>Seguridad y Protección Civil</i>	606.489,5	5,7
221		Segurtasun eta Herri Babeseko Adm.Orokorra <i>Admón. General de Seguridad y Protección Civil</i>	5.809,3	0,1
2211		Segurtasuna, Egitura eta Laguntza <i>Estructura y Apoyo de Seguridad</i>	5.809,3	0,1
2211	1	Langile-gastuak <i>Gastos de personal</i>	2.716,3	0,0
2211	2	Funtzionamendu-gastuak <i>Gastos de funcionamiento</i>	2.854,1	0,0
2211	6	Inbertsio errealak <i>Inversiones reales</i>	170,0	0,0
2211	8	Finantza-aktiboen gehikuntza <i>Aumento de activos financieros</i>	68,8	0,0
222		Segurtasuna <i>Seguridad</i>	596.237,7	5,6
2221		Trafikoa <i>Tráfico</i>	11.705,1	0,1
2221	1	Langile-gastuak <i>Gastos de personal</i>	4.737,4	0,0
2221	2	Funtzionamendu-gastuak <i>Gastos de funcionamiento</i>	5.164,7	0,0
2221	4	Gastu arruntetarako transf. eta dirulaguntzak <i>Transferencias y subvenciones gastos corrientes</i>	724,0	0,0
2221	6	Inbertsio errealak <i>Inversiones reales</i>	1.079,0	0,0
2223		Ertzaintza Zerbitzuan <i>Ertzaintza en Servicio</i>	584.532,6	5,5
2223	1	Langile-gastuak <i>Gastos de personal</i>	462.742,2	4,3
2223	2	Funtzionamendu-gastuak <i>Gastos de funcionamiento</i>	90.421,9	0,8
2223	3	Finantza-gastuak <i>Gastos financieros</i>	36,0	0,0
2223	4	Gastu arruntetarako transf. eta dirulaguntzak <i>Transferencias y subvenciones gastos corrientes</i>	11.100,0	0,1
2223	6	Inbertsio errealak <i>Inversiones reales</i>	15.732,5	0,1
2223	8	Finantza-aktiboen gehikuntza <i>Aumento de activos financieros</i>	4.500,0	0,0
223		Herri Babesa <i>Protección Civil</i>	4.442,5	0,0
2231		Larrialdiei aurre egitea <i>Atención de Emergencias</i>	4.442,5	0,0
2231	1	Langile-gastuak <i>Gastos de personal</i>	1.625,4	0,0
2231	2	Funtzionamendu-gastuak <i>Gastos de funcionamiento</i>	1.699,0	0,0
2231	4	Gastu arruntetarako transf. eta dirulaguntzak <i>Transferencias y subvenciones gastos corrientes</i>	738,1	0,0
2231	6	Inbertsio errealak <i>Inversiones reales</i>	380,0	0,0
<b>3</b>		<b>GIZARTE SEGURTASUNA, BABESA ETA SUSTAPENA</b> <b>SEGURIDAD, PROTECCIÓN Y PROMOCIÓN SOCIAL</b>	<b>975.032,8</b>	<b>9,2</b>

PROGRAMA PROGRAMA	KAPITULUA CAPITULO		2015	% GUZTIRA % TOTAL
31		Gizarte Segurtasuna eta Babesa <i>Seguridad y Protección Social</i>	636.290,1	6,0
311		Administrazio Orokorra, Segurtasuna <i>Administración General, Seguridad</i>	48.235,6	0,5
3111		Enplegua eta Gizarte Polit. Egitura eta Laguntza <i>Estructura y Apoyo de Empleo y Políticas Sociales</i>	19.993,5	0,2
3111	1	Langile-gastuak <i>Gastos de personal</i>	3.655,6	0,0
3111	2	Funtzionamendu-gastuak <i>Gastos de funcionamiento</i>	3.856,8	0,0
3111	4	Gastu arruntetarako transf. eta dirulaguntzak <i>Transferencias y subvenciones gastos corrientes</i>	12.087,4	0,1
3111	6	Inbertsio errealak <i>Inversiones reales</i>	318,5	0,0
3111	8	Finantza-aktiboen gehikuntza <i>Aumento de activos financieros</i>	75,2	0,0
3112		Lana <i>Trabajo</i>	28.242,1	0,3
3112	1	Langile-gastuak <i>Gastos de personal</i>	11.865,4	0,1
3112	2	Funtzionamendu-gastuak <i>Gastos de funcionamiento</i>	926,6	0,0
3112	4	Gastu arruntetarako transf. eta dirulaguntzak <i>Transferencias y subvenciones gastos corrientes</i>	15.320,2	0,1
3112	6	Inbertsio errealak <i>Inversiones reales</i>	130,0	0,0
312		Gizarte Ekintza <i>Acción Social</i>	585.687,9	5,5
3121		Gizareratzea <i>Inclusión Social</i>	499.755,9	4,7
3121	4	Gastu arruntetarako transf. eta dirulaguntzak <i>Transferencias y subvenciones gastos corrientes</i>	499.755,9	4,7
3122		Inmigrazioa <i>Inmigración</i>	4.216,4	0,0
3122	1	Langile-gastuak <i>Gastos de personal</i>	455,0	0,0
3122	2	Funtzionamendu-gastuak <i>Gastos de funcionamiento</i>	1.451,0	0,0
3122	4	Gastu arruntetarako transf. eta dirulaguntzak <i>Transferencias y subvenciones gastos corrientes</i>	2.310,4	0,0
3123		Gizarte Zerbitzuak <i>Servicios Sociales</i>	18.609,6	0,2
3123	1	Langile-gastuak <i>Gastos de personal</i>	1.557,3	0,0
3123	2	Funtzionamendu-gastuak <i>Gastos de funcionamiento</i>	7.766,8	0,1
3123	4	Gastu arruntetarako transf. eta dirulaguntzak <i>Transferencias y subvenciones gastos corrientes</i>	9.097,4	0,1
3123	6	Inbertsio errealak <i>Inversiones reales</i>	50,0	0,0
3123	7	Kapital eragiketetako transf. eta dirulaguntzak <i>Transferencias y subvenciones operaciones capital</i>	138,0	0,0
3124		Familia eta Komunitate Politika <i>Política Familiar y Comunitaria</i>	63.106,0	0,6
3124	1	Langile-gastuak <i>Gastos de personal</i>	619,3	0,0
3124	2	Funtzionamendu-gastuak <i>Gastos de funcionamiento</i>	1.417,7	0,0
3124	4	Gastu arruntetarako transf. eta dirulaguntzak <i>Transferencias y subvenciones gastos corrientes</i>	61.068,9	0,6
313		Lan Harremanak <i>Relaciones Laborales</i>	2.366,5	0,0
3131		Gizarte Solaskidetzaren Garapena <i>Desarrollo de la Interlocución Social</i>	2.366,5	0,0

MILA / MILES

PROGRAMA PROGRAMA	KAPITULUA CAPITULO		2015	% GUZTIRA % TOTAL
3131	4	Gastu arruntetarako transf. eta dirulaguntzak <i>Transferencias y subvenciones gastos corrientes</i>	2.339,3	0,0
3131	7	Kapital eragiketetako transf. eta dirulaguntzak <i>Transferencias y subvenciones operaciones capital</i>	27,3	0,0
32		Gizarte Sustapena <i>Promoción Social</i>	338.742,7	3,2
321		Enplegu Sustapena <i>Promoción del Empleo</i>	216.905,5	2,0
3211		Enplegua <i>Empleo</i>	212.198,2	2,0
3211	1	Langile-gastuak <i>Gastos de personal</i>	462,4	0,0
3211	2	Funtzionamendu-gastuak <i>Gastos de funcionamiento</i>	431,7	0,0
3211	4	Gastu arruntetarako transf. eta dirulaguntzak <i>Transferencias y subvenciones gastos corrientes</i>	211.254,1	2,0
3211	6	Inbertsio errealak <i>Inversiones reales</i>	50,0	0,0
3212		Gizarte Ekonomia <i>Economía Social</i>	3.814,8	0,0
3212	1	Langile-gastuak <i>Gastos de personal</i>	564,2	0,0
3212	2	Funtzionamendu-gastuak <i>Gastos de funcionamiento</i>	14,6	0,0
3212	4	Gastu arruntetarako transf. eta dirulaguntzak <i>Transferencias y subvenciones gastos corrientes</i>	1.697,7	0,0
3212	7	Kapital eragiketetako transf. eta dirulaguntzak <i>Transferencias y subvenciones operaciones capital</i>	1.538,2	0,0
3213		Euskadiko Kooperatiben Goren Kontseilua <i>Consejo Superior de Cooperativas de Euskadi</i>	892,5	0,0
3213	4	Gastu arruntetarako transf. eta dirulaguntzak <i>Transferencias y subvenciones gastos corrientes</i>	884,2	0,0
3213	7	Kapital eragiketetako transf. eta dirulaguntzak <i>Transferencias y subvenciones operaciones capital</i>	8,3	0,0
322		Gizarte eta Kultur Sustapena <i>Promoción Socio-Cultural</i>	8.435,7	0,1
3221		Emakumeen Aukera Berdintasuna Sustatzea <i>Promoción de Igualdad Oportunidades para la Mujer</i>	5.003,0	0,0
3221	4	Gastu arruntetarako transf. eta dirulaguntzak <i>Transferencias y subvenciones gastos corrientes</i>	5.003,0	0,0
3222		Gazteria <i>Juventud</i>	3.432,7	0,0
3222	1	Langile-gastuak <i>Gastos de personal</i>	1.027,1	0,0
3222	2	Funtzionamendu-gastuak <i>Gastos de funcionamiento</i>	1.004,5	0,0
3222	4	Gastu arruntetarako transf. eta dirulaguntzak <i>Transferencias y subvenciones gastos corrientes</i>	1.111,0	0,0
3222	7	Kapital eragiketetako transf. eta dirulaguntzak <i>Transferencias y subvenciones operaciones capital</i>	290,0	0,0
323		Arautu Gabeko Lanbide Heziketa <i>Formación Profesional no reglada</i>	113.401,6	1,1
3231		Prestakuntza <i>Formación</i>	113.401,6	1,1
3231	4	Gastu arruntetarako transf. eta dirulaguntzak <i>Transferencias y subvenciones gastos corrientes</i>	113.401,6	1,1
4		<b>IZAERA SOZIALEKO ONDASUN PUBLIKOEN EKOIZPENA</b> <b>PRODUCCION DE BIENES PÚBLICOS DE CARÁCTER SOCIAL</b>	<b>6.326.156,6</b>	<b>59,5</b>
41		Osasuna <i>Sanidad</i>	3.390.005,4	31,9
411		Osasuna <i>Sanidad</i>	3.390.005,4	31,9
4111		Osasuna. Egitura eta Laguntza <i>Estructura y Apoyo de Salud</i>	17.462,2	0,2

MILA / MILES

PROGRAMA PROGRAMA	KAPITULUA CAPITULO		2015	% GUZTIRA % TOTAL
4111	1	Langile-gastuak <i>Gastos de personal</i>	9.245,3	0,1
4111	2	Funtzionamendu-gastuak <i>Gastos de funcionamiento</i>	5.972,5	0,1
4111	3	Finantza-gastuak <i>Gastos financieros</i>	1,0	0,0
4111	6	Inbertsio errealak <i>Inversiones reales</i>	2.093,4	0,0
4111	8	Finantza-aktiboen gehikuntza <i>Aumento de activos financieros</i>	150,0	0,0
4112		Osasun Finantzaketa eta Kontratazioa <i>Financiación y Contratación Sanitaria</i>	2.826.856,3	26,6
4112	1	Langile-gastuak <i>Gastos de personal</i>	12.648,9	0,1
4112	2	Funtzionamendu-gastuak <i>Gastos de funcionamiento</i>	2.760.015,8	25,9
4112	4	Gastu arruntetarako transf. eta dirulaguntzak <i>Transferencias y subvenciones gastos corrientes</i>	6.614,2	0,1
4112	7	Kapital eragiketetako transf. eta dirulaguntzak <i>Transferencias y subvenciones operaciones capital</i>	47.577,4	0,4
4113		Osasun Publikoa <i>Salud Pública</i>	42.766,7	0,4
4113	1	Langile-gastuak <i>Gastos de personal</i>	19.407,2	0,2
4113	2	Funtzionamendu-gastuak <i>Gastos de funcionamiento</i>	10.706,4	0,1
4113	4	Gastu arruntetarako transf. eta dirulaguntzak <i>Transferencias y subvenciones gastos corrientes</i>	12.508,1	0,1
4113	6	Inbertsio errealak <i>Inversiones reales</i>	75,0	0,0
4113	7	Kapital eragiketetako transf. eta dirulaguntzak <i>Transferencias y subvenciones operaciones capital</i>	70,0	0,0
4114		Osasun Ikerketa eta Plangintza <i>Investigación y Planificación Sanitaria</i>	7.565,8	0,1
4114	1	Langile-gastuak <i>Gastos de personal</i>	2.583,8	0,0
4114	2	Funtzionamendu-gastuak <i>Gastos de funcionamiento</i>	484,2	0,0
4114	4	Gastu arruntetarako transf. eta dirulaguntzak <i>Transferencias y subvenciones gastos corrientes</i>	4.488,1	0,0
4114	7	Kapital eragiketetako transf. eta dirulaguntzak <i>Transferencias y subvenciones operaciones capital</i>	9,6	0,0
4115		Farmazia <i>Farmacia</i>	490.257,3	4,6
4115	1	Langile-gastuak <i>Gastos de personal</i>	2.138,4	0,0
4115	2	Funtzionamendu-gastuak <i>Gastos de funcionamiento</i>	680,7	0,0
4115	4	Gastu arruntetarako transf. eta dirulaguntzak <i>Transferencias y subvenciones gastos corrientes</i>	487.438,2	4,6
4116		Adikzioak <i>Adicciones</i>	5.097,2	0,0
4116	1	Langile-gastuak <i>Gastos de personal</i>	446,7	0,0
4116	2	Funtzionamendu-gastuak <i>Gastos de funcionamiento</i>	1.462,4	0,0
4116	4	Gastu arruntetarako transf. eta dirulaguntzak <i>Transferencias y subvenciones gastos corrientes</i>	3.188,0	0,0
42		Hezkuntza <i>Educación</i>	2.490.388,7	23,4
421		Hezkuntzako Administrazio Orokorra <i>Administración General de Educación</i>	51.047,8	0,5
4211		Hezkuntza. Egitura eta Laguntza <i>Estructura y Apoyo de Educación</i>	51.047,8	0,5

MILA / MILES

PROGRAMA PROGRAMA	KAPITULUA CAPITULO		2015	% GUZTIRA % TOTAL
4211	1	Langile-gastuak <i>Gastos de personal</i>	42.078,7	0,4
4211	2	Funtzionamendu-gastuak <i>Gastos de funcionamiento</i>	6.915,5	0,1
4211	3	Finantza-gastuak <i>Gastos financieros</i>	31,6	0,0
4211	6	Inbertsio errealak <i>Inversiones reales</i>	22,0	0,0
4211	8	Finantza-aktiboen gehikuntza <i>Aumento de activos financieros</i>	2.000,0	0,0
422		Irakaskuntza <i>Enseñanza</i>	2.268.249,9	21,3
4221		Haur eta Lehen Hezkuntza <i>Educación Infantil y Primaria</i>	910.870,2	8,6
4221	1	Langile-gastuak <i>Gastos de personal</i>	485.919,3	4,6
4221	2	Funtzionamendu-gastuak <i>Gastos de funcionamiento</i>	21.292,9	0,2
4221	4	Gastu arruntetarako transf. eta dirulaguntzak <i>Transferencias y subvenciones gastos corrientes</i>	366.406,6	3,4
4221	6	Inbertsio errealak <i>Inversiones reales</i>	28.463,6	0,3
4221	7	Kapital eragiketetako transf. eta dirulaguntzak <i>Transferencias y subvenciones operaciones capital</i>	8.787,7	0,1
4222		Bigarren Hezkuntza eta Lanbide Heziketa <i>Educación Secundaria y Formación Profesional</i>	907.465,8	8,5
4222	1	Langile-gastuak <i>Gastos de personal</i>	518.240,4	4,9
4222	2	Funtzionamendu-gastuak <i>Gastos de funcionamiento</i>	46.735,8	0,4
4222	4	Gastu arruntetarako transf. eta dirulaguntzak <i>Transferencias y subvenciones gastos corrientes</i>	318.749,3	3,0
4222	6	Inbertsio errealak <i>Inversiones reales</i>	22.964,0	0,2
4222	7	Kapital eragiketetako transf. eta dirulaguntzak <i>Transferencias y subvenciones operaciones capital</i>	776,3	0,0
4223		Unibertsitateko Irakaskuntza <i>Enseñanza Universitaria</i>	313.070,7	2,9
4223	2	Funtzionamendu-gastuak <i>Gastos de funcionamiento</i>	3,6	0,0
4223	3	Finantza-gastuak <i>Gastos financieros</i>	54,4	0,0
4223	4	Gastu arruntetarako transf. eta dirulaguntzak <i>Transferencias y subvenciones gastos corrientes</i>	284.695,8	2,7
4223	7	Kapital eragiketetako transf. eta dirulaguntzak <i>Transferencias y subvenciones operaciones capital</i>	27.990,8	0,3
4223	9	Finantza-pasiboen gutxitzea <i>Disminución de pasivos financieros</i>	326,0	0,0
4224		Araubide Bereziko Irakaskuntzak <i>Enseñanzas de Régimen Especial</i>	56.452,6	0,5
4224	1	Langile-gastuak <i>Gastos de personal</i>	29.961,9	0,3
4224	2	Funtzionamendu-gastuak <i>Gastos de funcionamiento</i>	3.411,9	0,0
4224	4	Gastu arruntetarako transf. eta dirulaguntzak <i>Transferencias y subvenciones gastos corrientes</i>	18.398,2	0,2
4224	6	Inbertsio errealak <i>Inversiones reales</i>	4.649,4	0,0
4224	7	Kapital eragiketetako transf. eta dirulaguntzak <i>Transferencias y subvenciones operaciones capital</i>	31,3	0,0
4225		Hezkuntza Berritzea eta Irakasleak Etengabe Prest <i>Innovación Educ. y Form. Perman. del Profesorado</i>	44.643,5	0,4
4225	1	Langile-gastuak <i>Gastos de personal</i>	36.211,7	0,3

MILA / MILES

PROGRAMA PROGRAMA	KAPITULUA CAPITULO		2015	% GUZTIRA % TOTAL
4225	2	Funtzionamendu-gastuak <i>Gastos de funcionamiento</i>	4.796,5	0,0
4225	4	Gastu arruntetarako transf. eta dirulaguntzak <i>Transferencias y subvenciones gastos corrientes</i>	3.512,6	0,0
4225	6	Inbertsio errealak <i>Inversiones reales</i>	122,8	0,0
4226		Etengabeko Ikaskuntza eta Helduen Hezkuntza <i>Aprendizaje Permanente y Ed. Personas Adultas EPA</i>	35.747,0	0,3
4226	1	Langile-gastuak <i>Gastos de personal</i>	30.246,2	0,3
4226	2	Funtzionamendu-gastuak <i>Gastos de funcionamiento</i>	3.296,6	0,0
4226	4	Gastu arruntetarako transf. eta dirulaguntzak <i>Transferencias y subvenciones gastos corrientes</i>	2.104,5	0,0
4226	6	Inbertsio errealak <i>Inversiones reales</i>	99,7	0,0
423		Hezkuntza Sustapena <i>Promoción Educativa</i>	171.091,1	1,6
4231		Hezkuntza Sustapena <i>Promoción Educativa</i>	171.091,1	1,6
4231	1	Langile-gastuak <i>Gastos de personal</i>	23.134,0	0,2
4231	2	Funtzionamendu-gastuak <i>Gastos de funcionamiento</i>	60.882,4	0,6
4231	4	Gastu arruntetarako transf. eta dirulaguntzak <i>Transferencias y subvenciones gastos corrientes</i>	87.074,7	0,8
43		Etxebizitza eta Hirigintza <i>Vivienda y Urbanismo</i>	110.722,8	1,0
431		Etxebizitza eta Hirigintza <i>Vivienda y urbanismo</i>	110.722,8	1,0
4312		Etxebizitza <i>Vivienda</i>	106.897,9	1,0
4312	1	Langile-gastuak <i>Gastos de personal</i>	10.197,6	0,1
4312	2	Funtzionamendu-gastuak <i>Gastos de funcionamiento</i>	6.091,6	0,1
4312	3	Finantza-gastuak <i>Gastos financieros</i>	5.374,8	0,1
4312	4	Gastu arruntetarako transf. eta dirulaguntzak <i>Transferencias y subvenciones gastos corrientes</i>	20.861,4	0,2
4312	6	Inbertsio errealak <i>Inversiones reales</i>	26.634,6	0,3
4312	7	Kapital eragiketako transf. eta dirulaguntzak <i>Transferencias y subvenciones operaciones capital</i>	37.738,0	0,4
4313		Lurralde Antolamendua <i>Ordenación Territorial</i>	3.824,8	0,0
4313	1	Langile-gastuak <i>Gastos de personal</i>	1.456,3	0,0
4313	2	Funtzionamendu-gastuak <i>Gastos de funcionamiento</i>	1.797,4	0,0
4313	4	Gastu arruntetarako transf. eta dirulaguntzak <i>Transferencias y subvenciones gastos corrientes</i>	75,0	0,0
4313	7	Kapital eragiketako transf. eta dirulaguntzak <i>Transferencias y subvenciones operaciones capital</i>	496,1	0,0
44		Gizarte Ongizatea <i>Bienestar Comunitario</i>	39.915,9	0,4
442		Ingurumenaren Babesa <i>Protección del Medio Ambiente</i>	34.136,3	0,3
4420		Ingurumena eta Lurralde Pol. Egitura eta Laguntza <i>Estructura y Apoyo de Medio Ambiente y Pol. Territ</i>	7.542,5	0,1
4420	1	Langile-gastuak <i>Gastos de personal</i>	2.955,8	0,0
4420	2	Funtzionamendu-gastuak <i>Gastos de funcionamiento</i>	3.996,2	0,0

MILA / MILES

PROGRAMA PROGRAMA	KAPITULUA CAPITULO		2015	% GUZTIRA % TOTAL
4420	6	Inbertsio errealak <i>Inversiones reales</i>	550,5	0,0
4420	8	Finantza-aktiboen gehikuntza <i>Aumento de activos financieros</i>	40,0	0,0
4421		Ingurumenaren Babesa <i>Protección del Medio Ambiente</i>	26.593,8	0,2
4421	1	Langile-gastuak <i>Gastos de personal</i>	5.562,1	0,1
4421	2	Funtzionamendu-gastuak <i>Gastos de funcionamiento</i>	8.589,8	0,1
4421	4	Gastu arruntetarako transf. eta dirulaguntzak <i>Transferencias y subvenciones gastos corrientes</i>	6.586,5	0,1
4421	6	Inbertsio errealak <i>Inversiones reales</i>	2.030,0	0,0
4421	7	Kapital eragiketetako transf. eta dirulaguntzak <i>Transferencias y subvenciones operaciones capital</i>	3.825,4	0,0
443		Gizarte Ongizateko Beste Zerbitzu Batzuk <i>Otros Servicios de Bienestar Comunitario</i>	5.779,6	0,1
4431		Kontsumoa <i>Consumo</i>	5.779,6	0,1
4431	4	Gastu arruntetarako transf. eta dirulaguntzak <i>Transferencias y subvenciones gastos corrientes</i>	5.779,6	0,1
45		Kultura <i>Cultura</i>	180.121,4	1,7
451		Kultura <i>Cultura</i>	180.121,4	1,7
4511		Hizk. Pol./Kultura. Egitura eta Laguntza <i>Estructura y Apoyo de Polít. Ling. y Cultura</i>	3.051,0	0,0
4511	1	Langile-gastuak <i>Gastos de personal</i>	1.951,9	0,0
4511	2	Funtzionamendu-gastuak <i>Gastos de funcionamiento</i>	966,4	0,0
4511	4	Gastu arruntetarako transf. eta dirulaguntzak <i>Transferencias y subvenciones gastos corrientes</i>	50,0	0,0
4511	6	Inbertsio errealak <i>Inversiones reales</i>	30,0	0,0
4511	8	Finantza-aktiboen gehikuntza <i>Aumento de activos financieros</i>	52,8	0,0
4512		Kirolak <i>Deportes</i>	7.850,4	0,1
4512	1	Langile-gastuak <i>Gastos de personal</i>	1.158,2	0,0
4512	2	Funtzionamendu-gastuak <i>Gastos de funcionamiento</i>	991,1	0,0
4512	4	Gastu arruntetarako transf. eta dirulaguntzak <i>Transferencias y subvenciones gastos corrientes</i>	5.597,1	0,1
4512	6	Inbertsio errealak <i>Inversiones reales</i>	100,0	0,0
4512	7	Kapital eragiketetako transf. eta dirulaguntzak <i>Transferencias y subvenciones operaciones capital</i>	4,0	0,0
4513		Kulturaren Sustapena <i>Promoción de la Cultura</i>	34.341,9	0,3
4513	1	Langile-gastuak <i>Gastos de personal</i>	996,8	0,0
4513	2	Funtzionamendu-gastuak <i>Gastos de funcionamiento</i>	2.228,4	0,0
4513	4	Gastu arruntetarako transf. eta dirulaguntzak <i>Transferencias y subvenciones gastos corrientes</i>	26.132,6	0,2
4513	7	Kapital eragiketetako transf. eta dirulaguntzak <i>Transferencias y subvenciones operaciones capital</i>	4.984,2	0,0
4514		Ondare Historiko Artistikoa <i>Patrimonio Histórico Artístico</i>	19.299,9	0,2
4514	1	Langile-gastuak <i>Gastos de personal</i>	2.760,8	0,0



MILA / MILES

PROGRAMA PROGRAMA	KAPITULUA CAPITULO		2015	% GUZTIRA % TOTAL
4514	2	Funtzionamendu-gastuak <i>Gastos de funcionamiento</i>	3.682,0	0,0
4514	4	Gastu arruntetarako transf. eta dirulaguntzak <i>Transferencias y subvenciones gastos corrientes</i>	9.077,1	0,1
4514	6	Inbertsio errealak <i>Inversiones reales</i>	70,0	0,0
4514	7	Kapital eragiketetako transf. eta dirulaguntzak <i>Transferencias y subvenciones operaciones capital</i>	3.710,0	0,0
4515		Gizarte Hedabideak <i>Medios de Comunicación Social</i>	115.578,1	1,1
4515	4	Gastu arruntetarako transf. eta dirulaguntzak <i>Transferencias y subvenciones gastos corrientes</i>	109.878,1	1,0
4515	7	Kapital eragiketetako transf. eta dirulaguntzak <i>Transferencias y subvenciones operaciones capital</i>	5.700,0	0,1
46		Komunitate eta Gizarte Zerbitzuak <i>Otros Servicios Comunitarios y Sociales</i>	11.742,2	0,1
461		Herritarren Parte Hartzea <i>Participación Ciudadana</i>	5.250,3	0,0
4611		Hauteskundeak <i>Procesos Electorales</i>	5.250,3	0,0
4611	1	Langile-gastuak <i>Gastos de personal</i>	349,3	0,0
4611	2	Funtzionamendu-gastuak <i>Gastos de funcionamiento</i>	215,0	0,0
4611	4	Gastu arruntetarako transf. eta dirulaguntzak <i>Transferencias y subvenciones gastos corrientes</i>	4.536,0	0,0
4611	6	Inbertsio errealak <i>Inversiones reales</i>	150,0	0,0
462		Bestelako komunitate gaiak <i>Asuntos comunitarios</i>	6.491,9	0,1
4621		Biktimak eta Giza Eskubideak <i>Victimias y Derechos Humanos</i>	6.491,9	0,1
4621	1	Langile-gastuak <i>Gastos de personal</i>	685,2	0,0
4621	2	Funtzionamendu-gastuak <i>Gastos de funcionamiento</i>	1.597,0	0,0
4621	4	Gastu arruntetarako transf. eta dirulaguntzak <i>Transferencias y subvenciones gastos corrientes</i>	4.209,8	0,0
47		Euskararen Sustapena <i>Promoción del Euskera</i>	103.260,2	1,0
471		Euskararen Sustapena <i>Promoción del Euskera</i>	103.260,2	1,0
4711		Hizkuntza Politika <i>Política Lingüística</i>	48.401,2	0,5
4711	1	Langile-gastuak <i>Gastos de personal</i>	2.760,3	0,0
4711	2	Funtzionamendu-gastuak <i>Gastos de funcionamiento</i>	1.721,8	0,0
4711	4	Gastu arruntetarako transf. eta dirulaguntzak <i>Transferencias y subvenciones gastos corrientes</i>	43.165,6	0,4
4711	6	Inbertsio errealak <i>Inversiones reales</i>	410,0	0,0
4711	7	Kapital eragiketetako transf. eta dirulaguntzak <i>Transferencias y subvenciones operaciones capital</i>	343,5	0,0
4712		Administrazio Publikoaren Hizkuntza Normalkuntza <i>Normalización Lingüística de la Admón. Pública</i>	13.131,0	0,1
4712	4	Gastu arruntetarako transf. eta dirulaguntzak <i>Transferencias y subvenciones gastos corrientes</i>	13.131,0	0,1
4715		Hezkuntza Sistemaren Euskalduntzea <i>Euskaldunización del Sistema Educativo</i>	41.728,0	0,4
4715	1	Langile-gastuak <i>Gastos de personal</i>	33.757,6	0,3
4715	2	Funtzionamendu-gastuak <i>Gastos de funcionamiento</i>	2.502,5	0,0

MILA / MILES

PROGRAMA PROGRAMA	KAPITULUA CAPITULO		2015	GUZTIRA % TOTAL
4715	4	Gastu arruntetarako transf. eta dirulaguntzak <i>Transferencias y subvenciones gastos corrientes</i>	5.375,8	0,1
4715	6	Inbertsio errealak <i>Inversiones reales</i>	92,1	0,0
<b>5</b>		<b>EKONOMIAZKO ONDASUN PUBLIKOEN EKOIZPENA</b> <b>PRODUCCIÓN BIENES PÚBLICOS DE CARÁCTER ECONÓMICO</b>	<b>872.745,4</b>	<b>8,2</b>
51		Oinarrizko Azpiegiturak eta Garraioa <i>Infraestructuras Básicas y Transportes</i>	632.223,9	5,9
512		Baliabide Hidraulikoak <i>Recursos Hidráulicos</i>	35.900,0	0,3
5121		Uraren Plangintza eta Administrazioa <i>Planificación y Administración Hidráulica</i>	35.900,0	0,3
5121	4	Gastu arruntetarako transf. eta dirulaguntzak <i>Transferencias y subvenciones gastos corrientes</i>	11.220,1	0,1
5121	7	Kapital eragiketetako transf. eta dirulaguntzak <i>Transferencias y subvenciones operaciones capital</i>	24.679,9	0,2
513		Trenbide-garraioaren Azpiegitura <i>Infraestructura del Transporte Ferroviario</i>	573.981,7	5,4
5131		Trenbideko garraioaren azpiegitura eta kudeaketa <i>Infraestructura y Gestión Transporte Ferroviario</i>	223.451,6	2,1
5131	1	Langile-gastuak <i>Gastos de personal</i>	281,5	0,0
5131	2	Funtzionamendu-gastuak <i>Gastos de funcionamiento</i>	120,4	0,0
5131	3	Finantza-gastuak <i>Gastos financieros</i>	56,8	0,0
5131	4	Gastu arruntetarako transf. eta dirulaguntzak <i>Transferencias y subvenciones gastos corrientes</i>	62.989,4	0,6
5131	6	Inbertsio errealak <i>Inversiones reales</i>	11.901,0	0,1
5131	7	Kapital eragiketetako transf. eta dirulaguntzak <i>Transferencias y subvenciones operaciones capital</i>	145.102,5	1,4
5131	8	Finantza-aktiboen gehikuntza <i>Aumento de activos financieros</i>	3.000,0	0,0
5135		EAE-KO Trenbide Sare Berria-Kudeaketa Kredituak <i>Nueva Red Ferroviaria en la CAE-Créditos Gestión</i>	350.530,1	3,3
5135	6	Inbertsio errealak <i>Inversiones reales</i>	350.530,1	3,3
514		Bide Azpiegitura eta Lurreko Garraioa <i>Infraestructura Vial y Transporte Terrestre</i>	6.704,2	0,1
5141		Garraioaren plangintza <i>Planificación del Transporte</i>	6.704,2	0,1
5141	1	Langile-gastuak <i>Gastos de personal</i>	1.068,3	0,0
5141	2	Funtzionamendu-gastuak <i>Gastos de funcionamiento</i>	1.913,1	0,0
5141	4	Gastu arruntetarako transf. eta dirulaguntzak <i>Transferencias y subvenciones gastos corrientes</i>	1.859,7	0,0
5141	7	Kapital eragiketetako transf. eta dirulaguntzak <i>Transferencias y subvenciones operaciones capital</i>	863,1	0,0
5141	8	Finantza-aktiboen gehikuntza <i>Aumento de activos financieros</i>	1.000,0	0,0
515		Portuak eta Itsas Garraioa <i>Puertos y Transporte Marítimo</i>	15.638,0	0,1
5151		Portuak <i>Puertos</i>	15.638,0	0,1
5151	1	Langile-gastuak <i>Gastos de personal</i>	2.260,7	0,0
5151	2	Funtzionamendu-gastuak <i>Gastos de funcionamiento</i>	6.975,3	0,1
5151	4	Gastu arruntetarako transf. eta dirulaguntzak <i>Transferencias y subvenciones gastos corrientes</i>	2.570,0	0,0
5151	6	Inbertsio errealak <i>Inversiones reales</i>	3.148,0	0,0

MILA / MILES

PROGRAMA PROGRAMA	KAPITULUA CAPITULO		2015	% GUZTIRA % TOTAL
5151	7	Kapital eragiketetako transf. eta dirulaguntzak <i>Transferencias y subvenciones operaciones capital</i>	684,0	0,0
52		Komunikazioak <i>Comunicaciones</i>	19.754,3	0,2
521		Komunikazioak <i>Comunicaciones</i>	19.754,3	0,2
5211		Euskadi Informazioaren Gizartean Plana <i>Plan Euskadi en la Sociedad de la Información</i>	19.754,3	0,2
5211	1	Langile-gastuak <i>Gastos de personal</i>	78,5	0,0
5211	2	Funtzionamendu-gastuak <i>Gastos de funcionamiento</i>	2.281,7	0,0
5211	4	Gastu arruntetarako transf. eta dirulaguntzak <i>Transferencias y subvenciones gastos corrientes</i>	10.379,8	0,1
5211	6	Inbertsio errealak <i>Inversiones reales</i>	400,0	0,0
5211	7	Kapital eragiketetako transf. eta dirulaguntzak <i>Transferencias y subvenciones operaciones capital</i>	6.614,3	0,1
54		Ikerketa Zientifikoa, Teknikoa eta Aplikatua <i>Investigación Científica, Técnica y Aplicada</i>	206.541,1	1,9
541		Ikerketa Zientifikoa, Teknikoa eta Aplikatua <i>Investigación científica, técnica y aplicada</i>	206.541,1	1,9
5411		Nekazaritza eta Arrantza Alorreko Iker. eta Garap <i>Investigación y Desarrollo Agropesquero</i>	17.113,8	0,2
5411	1	Langile-gastuak <i>Gastos de personal</i>	370,1	0,0
5411	2	Funtzionamendu-gastuak <i>Gastos de funcionamiento</i>	228,0	0,0
5411	4	Gastu arruntetarako transf. eta dirulaguntzak <i>Transferencias y subvenciones gastos corrientes</i>	12.538,0	0,1
5411	7	Kapital eragiketetako transf. eta dirulaguntzak <i>Transferencias y subvenciones operaciones capital</i>	2.740,0	0,0
5411	8	Finantza-aktiboen gehikuntza <i>Aumento de activos financieros</i>	1.237,6	0,0
5412		Ikerketa <i>Investigación</i>	34.776,0	0,3
5412	2	Funtzionamendu-gastuak <i>Gastos de funcionamiento</i>	201,0	0,0
5412	4	Gastu arruntetarako transf. eta dirulaguntzak <i>Transferencias y subvenciones gastos corrientes</i>	24.605,0	0,2
5412	6	Inbertsio errealak <i>Inversiones reales</i>	20,0	0,0
5412	7	Kapital eragiketetako transf. eta dirulaguntzak <i>Transferencias y subvenciones operaciones capital</i>	9.950,0	0,1
5413		Teknologia <i>Tecnología</i>	117.651,3	1,1
5413	1	Langile-gastuak <i>Gastos de personal</i>	657,9	0,0
5413	2	Funtzionamendu-gastuak <i>Gastos de funcionamiento</i>	108,3	0,0
5413	4	Gastu arruntetarako transf. eta dirulaguntzak <i>Transferencias y subvenciones gastos corrientes</i>	5.050,1	0,0
5413	7	Kapital eragiketetako transf. eta dirulaguntzak <i>Transferencias y subvenciones operaciones capital</i>	111.835,0	1,1
5414		Berrikuntzarako Funtza <i>Fondo de Innovación</i>	37.000,0	0,3
5414	4	Gastu arruntetarako transf. eta dirulaguntzak <i>Transferencias y subvenciones gastos corrientes</i>	3.000,0	0,0
5414	7	Kapital eragiketetako transf. eta dirulaguntzak <i>Transferencias y subvenciones operaciones capital</i>	34.000,0	0,3
55		Oinarrizko Informazioa eta Estatistikoa <i>Información Básica y Estadística</i>	14.226,1	0,1
551		Oinarrizko Informazioa eta Estatistikoa <i>Información Básica y Estadística</i>	14.226,1	0,1

MILA / MILES

PROGRAMA PROGRAMA	KAPITULUA CAPITULO		2015	% GUZTIRA % TOTAL
5511		Estatistika <i>Estadística</i>	11.088,0	0,1
5511	4	Gastu arruntetarako transf. eta dirulaguntzak <i>Transferencias y subvenciones gastos corrientes</i>	11.088,0	0,1
5512		Meteorologia eta Klimatologia <i>Meteorología y Climatología</i>	3.138,1	0,0
5512	1	Langile-gastuak <i>Gastos de personal</i>	231,2	0,0
5512	2	Funtzionamendu-gastuak <i>Gastos de funcionamiento</i>	2.749,0	0,0
5512	6	Inbertsio errealak <i>Inversiones reales</i>	157,9	0,0
<b>6</b>		<b>EKONOMIA-ARAUKETA OROKORRA</b> <b>REGULACIÓN ECONÓMICA DE CARÁCTER GENERAL</b>	<b>39.001,5</b>	<b>0,4</b>
61		Ekonomia-arauketa <i>Regulación Económica</i>	28.619,8	0,3
611		Ekonomi Arauketa <i>Regulación Económica</i>	28.619,8	0,3
6110		Ogasuna eta Finantzak. Egitura eta Laguntza <i>Estructura y Apoyo de Hacienda y Finanzas</i>	6.810,9	0,1
6110	1	Langile-gastuak <i>Gastos de personal</i>	2.064,1	0,0
6110	2	Funtzionamendu-gastuak <i>Gastos de funcionamiento</i>	3.054,7	0,0
6110	6	Inbertsio errealak <i>Inversiones reales</i>	1.642,1	0,0
6110	8	Finantza-aktibo gehikuntza <i>Aumento de activos financieros</i>	50,0	0,0
6111		Ekonomia eta Gastu Publikoa <i>Economía y Gasto Público</i>	9.285,0	0,1
6111	1	Langile-gastuak <i>Gastos de personal</i>	8.140,1	0,1
6111	2	Funtzionamendu-gastuak <i>Gastos de funcionamiento</i>	1.072,9	0,0
6111	4	Gastu arruntetarako transf. eta dirulaguntzak <i>Transferencias y subvenciones gastos corrientes</i>	72,0	0,0
6112		Zerga-politika <i>Política Fiscal</i>	2.813,7	0,0
6112	1	Langile-gastuak <i>Gastos de personal</i>	1.850,5	0,0
6112	2	Funtzionamendu-gastuak <i>Gastos de funcionamiento</i>	963,2	0,0
6113		Joko eta Ikuskizunak <i>Juego y Espectáculos</i>	1.851,1	0,0
6113	1	Langile-gastuak <i>Gastos de personal</i>	1.530,8	0,0
6113	2	Funtzionamendu-gastuak <i>Gastos de funcionamiento</i>	220,3	0,0
6113	6	Inbertsio errealak <i>Inversiones reales</i>	100,0	0,0
6114		Ondare eta Kontratazioa <i>Patrimonio y Contratación</i>	6.711,1	0,1
6114	1	Langile-gastuak <i>Gastos de personal</i>	4.694,8	0,0
6114	2	Funtzionamendu-gastuak <i>Gastos de funcionamiento</i>	2.016,4	0,0
6115		Lehiaren Euskal Agintaritza <i>Autoridad Vasca de la Competencia</i>	1.148,0	0,0
6115	4	Gastu arruntetarako transf. eta dirulaguntzak <i>Transferencias y subvenciones gastos corrientes</i>	1.148,0	0,0
63		Finantza-arauketa <i>Regulación Financiera</i>	10.381,7	0,1
631		Finantza-arauketa <i>Regulación Financiera</i>	10.381,7	0,1

MILA / MILES

PROGRAMA PROGRAMA	KAPITULUA CAPITULO		2015	% GUZTIRA % TOTAL
6311		Finantza-Politika <i>Política Financiera</i>	10.381,7	0,1
6311	1	Langile-gastuak <i>Gastos de personal</i>	1.836,8	0,0
6311	2	Funtzionamendu-gastuak <i>Gastos de funcionamiento</i>	6.914,9	0,1
6311	3	Finantza-gastuak <i>Gastos financieros</i>	85,0	0,0
6311	4	Gastu arruntetarako transf. eta dirulaguntzak <i>Transferencias y subvenciones gastos corrientes</i>	57,0	0,0
6311	7	Kapital eragiketetako transf. eta dirulaguntzak <i>Transferencias y subvenciones operaciones capital</i>	1.488,0	0,0
7		<b>EKOIZPEN-SEKTOREEN ARAUTZE EKONOMIKOA REGULACIÓN ECONÓMICA DE SECTORES PRODUCTIVOS</b>	<b>279.475,6</b>	<b>2,6</b>
71		Nekazaritza, Abeltzaintza eta Arrantza <i>Agricultura, Ganadería y Pesca</i>	110.298,0	1,0
711		Nekazaritza, Abeltzaintza eta Arrantza <i>Agricultura, Ganadería y Pesca</i>	110.298,0	1,0
7111		Nekazaritza, eta Landaren eta Itsasertzaren gar. <i>Agricultura y Desarrollo Rural y Litoral</i>	78.186,0	0,7
7111	1	Langile-gastuak <i>Gastos de personal</i>	3.180,1	0,0
7111	2	Funtzionamendu-gastuak <i>Gastos de funcionamiento</i>	2.659,1	0,0
7111	4	Gastu arruntetarako transf. eta dirulaguntzak <i>Transferencias y subvenciones gastos corrientes</i>	52.989,4	0,5
7111	6	Inbertsio errealak <i>Inversiones reales</i>	124,0	0,0
7111	7	Kapital eragiketetako transf. eta dirulaguntzak <i>Transferencias y subvenciones operaciones capital</i>	19.233,3	0,2
7112		Arrantza <i>Pesca</i>	12.108,1	0,1
7112	1	Langile-gastuak <i>Gastos de personal</i>	1.831,0	0,0
7112	2	Funtzionamendu-gastuak <i>Gastos de funcionamiento</i>	982,8	0,0
7112	4	Gastu arruntetarako transf. eta dirulaguntzak <i>Transferencias y subvenciones gastos corrientes</i>	1.268,8	0,0
7112	6	Inbertsio errealak <i>Inversiones reales</i>	40,4	0,0
7112	7	Kapital eragiketetako transf. eta dirulaguntzak <i>Transferencias y subvenciones operaciones capital</i>	7.985,0	0,1
7113		Elikagaien Sustapena eta Kalitatea <i>Promoción y Calidad Alimentaria</i>	20.003,9	0,2
7113	1	Langile-gastuak <i>Gastos de personal</i>	1.820,4	0,0
7113	2	Funtzionamendu-gastuak <i>Gastos de funcionamiento</i>	480,0	0,0
7113	4	Gastu arruntetarako transf. eta dirulaguntzak <i>Transferencias y subvenciones gastos corrientes</i>	9.926,3	0,1
7113	7	Kapital eragiketetako transf. eta dirulaguntzak <i>Transferencias y subvenciones operaciones capital</i>	7.777,2	0,1
72		Industria <i>Industria</i>	104.268,8	1,0
721		Industria <i>Industria</i>	104.268,8	1,0
7211		Ekon. Garapena eta Lehiakor. Egitura eta Laguntza <i>Estructura y Apoyo de Desarrollo Económico y Comp</i>	17.924,7	0,2
7211	1	Langile-gastuak <i>Gastos de personal</i>	12.188,1	0,1
7211	2	Funtzionamendu-gastuak <i>Gastos de funcionamiento</i>	3.858,4	0,0
7211	4	Gastu arruntetarako transf. eta dirulaguntzak <i>Transferencias y subvenciones gastos corrientes</i>	400,0	0,0

MILA / MILES

PROGRAMA PROGRAMA	KAPITULUA CAPITULO		2015	% GUZTIRA % TOTAL
7211	6	Inbertsio errealak <i>Inversiones reales</i>	1.358,3	0,0
7211	8	Finantza-aktiboen gehikuntza <i>Aumento de activos financieros</i>	120,0	0,0
7212		Industria Garapena eta Ekintzaileen Laguntza <i>Desarrollo Industrial y Apoyo a Emprendedores</i>	75.153,0	0,7
7212	1	Langile-gastuak <i>Gastos de personal</i>	885,6	0,0
7212	2	Funtzionamendu-gastuak <i>Gastos de funcionamiento</i>	100,8	0,0
7212	4	Gastu arruntetarako transf. eta dirulaguntzak <i>Transferencias y subvenciones gastos corrientes</i>	5.978,3	0,1
7212	7	Kapital eragiketetako transf. eta dirulaguntzak <i>Transferencias y subvenciones operaciones capital</i>	11.924,8	0,1
7212	8	Finantza-aktiboen gehikuntza <i>Aumento de activos financieros</i>	56.263,5	0,5
7213		Industria Segurtasuna <i>Seguridad Industrial</i>	999,1	0,0
7213	1	Langile-gastuak <i>Gastos de personal</i>	712,4	0,0
7213	2	Funtzionamendu-gastuak <i>Gastos de funcionamiento</i>	249,7	0,0
7213	6	Inbertsio errealak <i>Inversiones reales</i>	37,0	0,0
7214		Berrikuntza eta Lehiakortasun Estrategia <i>Innovación y Estrategia de Competitividad</i>	10.192,0	0,1
7214	1	Langile-gastuak <i>Gastos de personal</i>	689,8	0,0
7214	2	Funtzionamendu-gastuak <i>Gastos de funcionamiento</i>	101,0	0,0
7214	4	Gastu arruntetarako transf. eta dirulaguntzak <i>Transferencias y subvenciones gastos corrientes</i>	6.796,2	0,1
7214	7	Kapital eragiketetako transf. eta dirulaguntzak <i>Transferencias y subvenciones operaciones capital</i>	2.605,0	0,0
73		Energia <i>Energía</i>	927,1	0,0
731		Energia <i>Energía</i>	927,1	0,0
7311		Energia eta Meatze Politika eta Garapena <i>Política y Desarrollo Energético y Minero</i>	927,1	0,0
7311	1	Langile-gastuak <i>Gastos de personal</i>	508,8	0,0
7311	2	Funtzionamendu-gastuak <i>Gastos de funcionamiento</i>	188,0	0,0
7311	7	Kapital eragiketetako transf. eta dirulaguntzak <i>Transferencias y subvenciones operaciones capital</i>	230,3	0,0
75		Turismoa <i>Turismo</i>	13.597,5	0,1
751		Turismoa <i>Turismo</i>	13.597,5	0,1
7511		Turismoa <i>Turismo</i>	13.597,5	0,1
7511	1	Langile-gastuak <i>Gastos de personal</i>	597,5	0,0
7511	2	Funtzionamendu-gastuak <i>Gastos de funcionamiento</i>	2.046,0	0,0
7511	4	Gastu arruntetarako transf. eta dirulaguntzak <i>Transferencias y subvenciones gastos corrientes</i>	9.185,2	0,1
7511	6	Inbertsio errealak <i>Inversiones reales</i>	475,0	0,0
7511	7	Kapital eragiketetako transf. eta dirulaguntzak <i>Transferencias y subvenciones operaciones capital</i>	666,0	0,0
7511	8	Finantza-aktiboen gehikuntza <i>Aumento de activos financieros</i>	627,8	0,0

MILA / MILES

PROGRAMA PROGRAMA	KAPITULUA CAPITULO		2015	% GUZTIRA % TOTAL
76		Merkataritza <i>Comercio</i>	50.384,2	0,5
761		Merkataritza <i>Comercio</i>	50.384,2	0,5
7612		Barne Merkataritza <i>Comercio Interior</i>	27.335,0	0,3
7612	1	Langile-gastuak <i>Gastos de personal</i>	625,0	0,0
7612	2	Funtzionamendu-gastuak <i>Gastos de funcionamiento</i>	1.123,7	0,0
7612	4	Gastu arruntetarako transf. eta dirulaguntzak <i>Transferencias y subvenciones gastos corrientes</i>	5.036,3	0,0
7612	7	Kapital eragiketetako transf. eta dirulaguntzak <i>Transferencias y subvenciones operaciones capital</i>	5.880,0	0,1
7612	8	Finantza-aktiboen gehikuntza <i>Aumento de activos financieros</i>	14.670,0	0,1
7613		Nazioartekotzea <i>Internacionalización</i>	23.049,2	0,2
7613	1	Langile-gastuak <i>Gastos de personal</i>	798,1	0,0
7613	2	Funtzionamendu-gastuak <i>Gastos de funcionamiento</i>	266,3	0,0
7613	4	Gastu arruntetarako transf. eta dirulaguntzak <i>Transferencias y subvenciones gastos corrientes</i>	20.727,6	0,2
7613	8	Finantza-aktiboen gehikuntza <i>Aumento de activos financieros</i>	1.257,2	0,0
9		<b>BESTE ADM. PUBLIKO BATZUEKIKO FINANTZA-HARREMANAK RELACIONES FINANCIERAS CON OTRAS ADMONES. PUBLICA</b>	<b>82.901,7</b>	<b>0,8</b>
91		Euskal Alor Publikoarekiko finantza-harremanak <i>Relaciones Financieras con el Sector Público Vasc</i>	82.901,7	0,8
911		Euskal Alor Publikoarekiko finantza-harremanak <i>Relaciones Financieras con el Sector Público Vasc</i>	82.901,7	0,8
9119		Bestelako Finantza-harr.,Euskal Alor Publikoareki <i>Otras Relaciones Financieras con Sec. Públi. Vasc</i>	82.901,7	0,8
9119	4	Gastu arruntetarako transf. eta dirulaguntzak <i>Transferencias y subvenciones gastos corrientes</i>	82.901,7	0,8
		<b>GUZTIRA TOTAL</b>	<b>10.638.959,0</b>	<b>100</b>









Administrazio Orokorra  
Administración General

FUNTZ.-TALDE/SEKZIOEN ARABERAKO LABURP, - GASTUA  
RESUMEN POR GRUPO FUNCIONAL; SECCIÓN - GASTO

ORGANIKOA / ORGANICA

EKONOMIKOA / ECONOMICA

FUNTZIONALA / FUNCIONAL

MILA / MILES

FUNTZIO TALDEA GRUPO FUNCIONAL	SEKZIOA SECCION		2015	% GUZTIRA % TOTAL
0		<b>ZOR PUBLIKOA DEUDA PÚBLICA</b>	989.517,4	9,3
0	90	Zor Publikoa Deuda Pública	989.517,4	9,3
1		<b>ZERBITZU OROKORRAK SERVICIOS DE CARÁCTER GENERAL</b>	467.638,5	4,4
1	00	Legebiltzerra Parlamento	28.048,1	0,3
1	01	Jauriaritzaren Lehendakaritza Presidencia del Gobierno	58.010,1	0,5
1	02	Herri Administrazioa eta Justizia Administración Pública y Justicia	211.986,0	2,0
1	05	Ogasuna eta Finantzak Hacienda y Finanzas	47.454,6	0,4
1	52	Euskadiko Ekonomia eta Gizarte Arazoet. Batzordea Consejo Económico y Social Vasco	1.333,5	0,0
1	54	Herri Kontuen Euskal Epaitegia Tribunal Vasco de Cuentas Públicas	7.253,9	0,1
1	55	Datuak Babesteko Euskal Bulegoa Agencia Vasca de Protección de Datos	1.335,7	0,0
1	99	Hainbat Sail Diversos Departamentos	112.216,7	1,1
2		<b>HERRI BABESA ETA HERRITARREN SEGURTASUNA PROTECCIÓN CIVIL Y SEGURIDAD CIUDADANA</b>	606.489,5	5,7
2	07	Segurtasuna Seguridad	606.489,5	5,7
3		<b>GIZARTE SEGURTASUNA, BABESA ETA SUSTAPENA SEGURIDAD, PROTECCIÓN Y PROMOCIÓN SOCIAL</b>	975.032,8	9,2
3	01	Jauriaritzaren Lehendakaritza Presidencia del Gobierno	5.003,0	0,0
3	04	Enplegua eta Gizarte Politikak Empleo y Políticas Sociales	963.338,1	9,1
3	06	Hezkuntza, Hizkuntza Politika eta Kultura Educación, Política Lingüística y Cultura	3.432,7	0,0
3	51	Lan Harremanen Kontseilua Consejo de Relaciones Laborales	2.366,5	0,0
3	53	Euskadiko Kooperatiben Goren Kontseilua Consejo Superior de Cooperativas de Euskadi	892,5	0,0
4		<b>IZAERA SOZIALEKO ONDASUN PUBLIKOEN EKOIZPENA PRODUCCION DE BIENES PÚBLICOS DE CARÁCTER SOCIAL</b>	6.326.156,6	59,5
4	01	Jauriaritzaren Lehendakaritza Presidencia del Gobierno	6.491,9	0,1
4	02	Herri Administrazioa eta Justizia Administración Pública y Justicia	13.131,0	0,1
4	04	Enplegua eta Gizarte Politikak Empleo y Políticas Sociales	106.897,9	1,0
4	06	Hezkuntza, Hizkuntza Politika eta Kultura Educación, Política Lingüística y Cultura	2.760.639,3	25,9
4	07	Segurtasuna Seguridad	5.250,3	0,0
4	08	Osasuna Salud	3.395.785,0	31,9
4	09	Ingurumena eta Lurralde Politika Medio Ambiente y Política Territorial	37.961,1	0,4
5		<b>EKONOMIAZKO ONDASUN PUBLIKOEN EKOIZPENA PRODUCCIÓN BIENES PÚBLICOS DE CARÁCTER ECONÓMICO</b>	872.745,4	8,2
5	01	Jauriaritzaren Lehendakaritza Presidencia del Gobierno	37.000,0	0,3

MILA / MILES

FUNTZIO TALDEA GRUPO FUNCIONAL	SEKZIOA SECCIÓN		2015	% GUZTIRA % TOTAL
5	03	Ekonomiaren Garapena eta Lehiakortasuna <i>Desarrollo Económico y Competitividad</i>	152.519,4	1,4
5	05	Ogasuna eta Finantzak <i>Hacienda y Finanzas</i>	13.088,0	0,1
5	06	Hezkuntza, Hizkuntza Politika eta Kultura <i>Educación, Política Lingüística y Cultura</i>	34.776,0	0,3
5	07	Segurtasuna <i>Seguridad</i>	3.138,1	0,0
5	09	Ingurumena eta Lurralde Politika <i>Medio Ambiente y Política Territorial</i>	632.223,9	5,9
6		<b>EKONOMIA-ARAUKETA OROKORRA</b> <b>REGULACIÓN ECONÓMICA DE CARÁCTER GENERAL</b>	<b>39.001,5</b>	<b>0,4</b>
6	05	Ogasuna eta Finantzak <i>Hacienda y Finanzas</i>	37.150,4	0,3
6	07	Segurtasuna <i>Seguridad</i>	1.851,1	0,0
7		<b>EKOIZPEN-SEKTOREEN ARAUTZE EKONOMIKOA</b> <b>REGULACIÓN ECONÓMICA DE SECTORES PRODUCTIVOS</b>	<b>279.475,6</b>	<b>2,6</b>
7	03	Ekonomiaren Garapena eta Lehiakortasuna <i>Desarrollo Económico y Competitividad</i>	279.475,6	2,6
9		<b>BESTE ADM. PUBLIKO BATZUEKIKO FINANTZA-HARREMANAK</b> <b>RELACIONES FINANCIERAS CON OTRAS ADMONES. PÚBLICA</b>	<b>82.901,7</b>	<b>0,8</b>
9	95	Erakundeen Baliabideak eta Konpromisoak <i>Recursos y Compromisos Institucionales</i>	82.901,7	0,8
		<b>GUZTIRA TOTAL</b>	<b>10.638.959,0</b>	<b>100</b>

Administrazio Orokorra  
Administración General

FUNTZIO/SEKZIOEN ARABERAKO LABURPENA - GASTUA  
RESUMEN POR FUNCIÓN; SECCIÓN - GASTO

ORGANIKOA / ORGANICA		EKONOMIKOA / ECONOMICA	FUNTZIONALA / FUNCIONAL	MILA / MILES
FUNTZIOA FUNCION	SEKZIOA SECCION		2015	% GUZTIRA % TOTAL
0		<b>ZOR PUBLIKOA DEUDA PÚBLICA</b>	989.517,4	9,3
01		Zor Publikoa Deuda Pública	989.517,4	9,3
01	90	Zor Publikoa Deuda Pública	989.517,4	9,3
1		<b>ZERBITZU OROKORRAK SERVICIOS DE CARÁCTER GENERAL</b>	467.638,5	4,4
11		Jauriaritzaren eta E.A.E.aren Goi Mailako Zutzza Alta Dirección de la Com. Autónoma y del Gobierno	49.437,3	0,5
11	00	Legebiltzarra Parlamento	28.048,1	0,3
11	01	Jauriaritzaren Lehendakaritza Presidencia del Gobierno	10.401,7	0,1
11	02	Herri Administrazioa eta Justizia Administración Pública y Justicia	1.064,5	0,0
11	52	Euskadiko Ekonomia eta Gizarte Arazoet. Batzordea Consejo Económico y Social Vasco	1.333,5	0,0
11	54	Herri Kontuen Euskal Epaitegia Tribunal Vasco de Cuentas Públicas	7.253,9	0,1
11	55	Datuak Babesteko Euskal Bulegoa Agencia Vasca de Protección de Datos	1.335,7	0,0
12		Administrazio Orokorra Administración General	202.896,6	1,9
12	02	Herri Administrazioa eta Justizia Administración Pública y Justicia	43.225,3	0,4
12	05	Ogasuna eta Finantzak Hacienda y Finanzas	47.454,6	0,4
12	99	Hainbat Sail Diversos Departamentos	112.216,7	1,1
13		Kanpo Harremanak Relaciones Exteriores	47.608,4	0,4
13	01	Jauriaritzaren Lehendakaritza Presidencia del Gobierno	47.608,4	0,4
14		Justizia Justicia	167.696,2	1,6
14	02	Herri Administrazioa eta Justizia Administración Pública y Justicia	167.696,2	1,6
2		<b>HERRI BABESA ETA HERRITARREN SEGURTASUNA PROTECCIÓN CIVIL Y SEGURIDAD CIUDADANA</b>	606.489,5	5,7
22		Herri Segurtasuna eta Babesa Seguridad y Protección Civil	606.489,5	5,7
22	07	Segurtasuna Seguridad	606.489,5	5,7
3		<b>GIZARTE SEGURTASUNA, BABESA ETA SUSTAPENA SEGURIDAD, PROTECCIÓN Y PROMOCIÓN SOCIAL</b>	975.032,8	9,2
31		Gizarte Segurtasuna eta Babesa Seguridad y Protección Social	636.290,1	6,0
31	04	Enplegua eta Gizarte Politikak Empleo y Políticas Sociales	633.923,5	6,0
31	51	Lan Harremanen Kontseilua Consejo de Relaciones Laborales	2.366,5	0,0
32		Gizarte Sustapena Promoción Social	338.742,7	3,2
32	01	Jauriaritzaren Lehendakaritza Presidencia del Gobierno	5.003,0	0,0
32	04	Enplegua eta Gizarte Politikak Empleo y Políticas Sociales	329.414,5	3,1
32	06	Hezkuntza, Hizkuntza Politika eta Kultura Educación, Política Lingüística y Cultura	3.432,7	0,0

MILA / MILES

FUNTZIOA FUNCIÓN	SEKZIOA SECCIÓN		2015	% GUZTIRA % TOTAL
32	53	Euskadiko Kooperatiben Goren Kontseilua <i>Consejo Superior de Cooperativas de Euskadi</i>	892,5	0,0
4		<b>IZAERA SOZIALEKO ONDASUN PUBLIKOEN EKOIZPENA</b> <b>PRODUCCION DE BIENES PÚBLICOS DE CARÁCTER SOCIAL</b>	<b>6.326.156,6</b>	<b>59,5</b>
41		Osasuna <i>Sanidad</i>	3.390.005,4	31,9
41	08	Osasuna <i>Salud</i>	3.390.005,4	31,9
42		Hezkuntza <i>Educación</i>	2.490.388,7	23,4
42	06	Hezkuntza, Hizkuntza Politika eta Kultura <i>Educación, Política Lingüística y Cultura</i>	2.490.388,7	23,4
43		Etxebizitza eta Hirigintza <i>Vivienda y Urbanismo</i>	110.722,8	1,0
43	04	Enplegua eta Gizarte Politikak <i>Empleo y Políticas Sociales</i>	106.897,9	1,0
43	09	Ingurumena eta Lurralde Politika <i>Medio Ambiente y Política Territorial</i>	3.824,8	0,0
44		Gizarte Ongizatea <i>Bienestar Comunitario</i>	39.915,9	0,4
44	08	Osasuna <i>Salud</i>	5.779,6	0,1
44	09	Ingurumena eta Lurralde Politika <i>Medio Ambiente y Política Territorial</i>	34.136,3	0,3
45		Kultura <i>Cultura</i>	180.121,4	1,7
45	06	Hezkuntza, Hizkuntza Politika eta Kultura <i>Educación, Política Lingüística y Cultura</i>	180.121,4	1,7
46		Komunitate eta Gizarte Zerbitzuak <i>Otros Servicios Comunitarios y Sociales</i>	11.742,2	0,1
46	01	Jauriaritzaren Lehendakaritza <i>Presidencia del Gobierno</i>	6.491,9	0,1
46	07	Segurtasuna <i>Seguridad</i>	5.250,3	0,0
47		Euskararen Sustapena <i>Promoción del Euskera</i>	103.260,2	1,0
47	02	Herri Administrazioa eta Justizia <i>Administración Pública y Justicia</i>	13.131,0	0,1
47	06	Hezkuntza, Hizkuntza Politika eta Kultura <i>Educación, Política Lingüística y Cultura</i>	90.129,2	0,8
5		<b>EKONOMIAZKO ONDASUN PUBLIKOEN EKOIZPENA</b> <b>PRODUCCIÓN BIENES PÚBLICOS DE CARÁCTER ECONÓMICO</b>	<b>872.745,4</b>	<b>8,2</b>
51		Oinarriko Azpiegiturak eta Garraioa <i>Infraestructuras Básicas y Transportes</i>	632.223,9	5,9
51	09	Ingurumena eta Lurralde Politika <i>Medio Ambiente y Política Territorial</i>	632.223,9	5,9
52		Komunikazioak <i>Comunicaciones</i>	19.754,3	0,2
52	03	Ekonomiaren Garapena eta Lehiakortasuna <i>Desarrollo Económico y Competitividad</i>	17.754,3	0,2
52	05	Ogasuna eta Finantzak <i>Hacienda y Finanzas</i>	2.000,0	0,0
54		Ikerketa Zientifikoa, Teknikoa eta Aplikatua <i>Investigación Científica, Técnica y Aplicada</i>	206.541,1	1,9
54	01	Jauriaritzaren Lehendakaritza <i>Presidencia del Gobierno</i>	37.000,0	0,3
54	03	Ekonomiaren Garapena eta Lehiakortasuna <i>Desarrollo Económico y Competitividad</i>	134.765,1	1,3
54	06	Hezkuntza, Hizkuntza Politika eta Kultura <i>Educación, Política Lingüística y Cultura</i>	34.776,0	0,3
55		Oinarriko Informazioa eta Estatistikoa <i>Información Básica y Estadística</i>	14.226,1	0,1
55	05	Ogasuna eta Finantzak <i>Hacienda y Finanzas</i>	11.088,0	0,1

MILA / MILES

FUNTZIOA FUNCION	SEKZIOA SECCION		2015	% GUZTIRA % TOTAL
55	07	Segurtasuna <i>Seguridad</i>	3.138,1	0,0
<b>6</b>		<b>EKONOMIA-ARAUKETA OROKORRA</b> <b>REGULACIÓN ECONÓMICA DE CARÁCTER GENERAL</b>	<b>39.001,5</b>	<b>0,4</b>
61		Ekonomia-arauketa <i>Regulación Económica</i>	28.619,8	0,3
61	05	Ogasuna eta Finantzak <i>Hacienda y Finanzas</i>	26.768,7	0,3
61	07	Segurtasuna <i>Seguridad</i>	1.851,1	0,0
63		Finantza-arauketa <i>Regulación Financiera</i>	10.381,7	0,1
63	05	Ogasuna eta Finantzak <i>Hacienda y Finanzas</i>	10.381,7	0,1
<b>7</b>		<b>EKOIZPEN-SEKTOREEN ARAUTZE EKONOMIKOA</b> <b>REGULACIÓN ECONÓMICA DE SECTORES PRODUCTIVOS</b>	<b>279.475,6</b>	<b>2,6</b>
71		Nekazaritza, Abeltzaintza eta Arrantza <i>Agricultura, Ganadería y Pesca</i>	110.298,0	1,0
71	03	Ekonomiaren Garapena eta Lehiakortasuna <i>Desarrollo Económico y Competitividad</i>	110.298,0	1,0
72		Industria <i>Industria</i>	104.268,8	1,0
72	03	Ekonomiaren Garapena eta Lehiakortasuna <i>Desarrollo Económico y Competitividad</i>	104.268,8	1,0
73		Energia <i>Energía</i>	927,1	0,0
73	03	Ekonomiaren Garapena eta Lehiakortasuna <i>Desarrollo Económico y Competitividad</i>	927,1	0,0
75		Turismoa <i>Turismo</i>	13.597,5	0,1
75	03	Ekonomiaren Garapena eta Lehiakortasuna <i>Desarrollo Económico y Competitividad</i>	13.597,5	0,1
76		Merkataritza <i>Comercio</i>	50.384,2	0,5
76	03	Ekonomiaren Garapena eta Lehiakortasuna <i>Desarrollo Económico y Competitividad</i>	50.384,2	0,5
<b>9</b>		<b>BESTE ADM. PUBLIKO BATZUEKIKO FINANTZA-HARREMANAK</b> <b>RELACIONES FINANCIERAS CON OTRAS ADMONES. PÚBLICA</b>	<b>82.901,7</b>	<b>0,8</b>
91		Euskal Alor Publikoarekiko finantza-harremanak <i>Relaciones Financieras con el Sector Público Vasc</i>	82.901,7	0,8
91	95	Erakundeen Baliabideak eta Konpromisoak <i>Recursos y Compromisos Institucionales</i>	82.901,7	0,8
		<b>GUZTIRA TOTAL</b>	<b>10.638.959,0</b>	<b>100</b>





Administrazio Orokorra  
Administración General

PROGRAMA/SEKZIOEN ARABERAKO LABURP. - GASTUA  
RESUMEN POR PROGRAMA; SECCIÓN - GASTO

ORGANIKOA / ORGANICA

EKONOMIKOA / ECONOMICA

FUNTZIONALA / FUNCIONAL

MILA / MILES

PROGRAMA PROGRAMA	SEKZIOA SECCIÓN		2015	% GUZTIRA % TOTAL
0		<b>ZOR PUBLIKOA DEUDA PÚBLICA</b>	<b>989.517,4</b>	<b>9,3</b>
01		Zor Publikoa Deuda Pública	989.517,4	9,3
011		EAEren eta bere EE.AA.en Zor Publikoa Deuda Pública de la CAE y de sus OO.AA.	989.517,4	9,3
0111		Zor Publikoa Deuda Pública	989.517,4	9,3
0111	90	Zor Publikoa Deuda Pública	989.517,4	9,3
1		<b>ZERBITZU OROKORRAK SERVICIOS DE CARÁCTER GENERAL</b>	<b>467.638,5</b>	<b>4,4</b>
11		Jaurilaritzaren eta E.A.E.aren Goi Mailako Zutzza Alta Dirección de la Com. Autónoma y del Gobierno	49.437,3	0,5
111		Erakunde-organoak Organos Institucionales	36.637,7	0,3
1111		Legebiltzerra Parlamento	28.048,1	0,3
1111	00	Legebiltzerra Parlamento	28.048,1	0,3
1112		Herri Kontuen Euskal Epaitegia Tribunal Vasco de Cuentas Públicas	7.253,9	0,1
1112	54	Herri Kontuen Euskal Epaitegia Tribunal Vasco de Cuentas Públicas	7.253,9	0,1
1113		Datuak Babesteko Euskal Bulegoa Agencia Vasca de Protección de Datos	1.335,7	0,0
1113	55	Datuak Babesteko Euskal Bulegoa Agencia Vasca de Protección de Datos	1.335,7	0,0
112		Goi Mailako Zuzendaritza Alta Dirección del Gobierno	12.799,7	0,1
1121		Lehendakaritza. Egitura eta Laguntza Estructura y Apoyo de Lehendakaritza	10.401,7	0,1
1121	01	Jaurilaritzaren Lehendakaritza Presidencia del Gobierno	10.401,7	0,1
1124		Euskadiko Ekonomia eta Gizarte Arazoet. Batzordea Consejo Económico y Social Vasco	1.333,5	0,0
1124	52	Euskadiko Ekonomia eta Gizarte Arazoet. Batzordea Consejo Económico y Social Vasco	1.333,5	0,0
1125		Euskadiko Aholku Batzorde Juridikoa Comisión Jurídica Asesora de Euskadi	1.064,5	0,0
1125	02	Herri Administrazioa eta Justizia Administración Pública y Justicia	1.064,5	0,0
12		Administrazio Orokorra Administración General	202.896,6	1,9
121		Administrazio Orokorra Administración General	90.679,9	0,9
1211		Herri Adm. eta Justizia. Egitura eta Laguntza Estructura y Apoyo de Admón Pública y Justicia	6.944,7	0,1
1211	02	Herri Administrazioa eta Justizia Administración Pública y Justicia	6.944,7	0,1
1212		Zerbitzu Orokorrak Servicios Generales	21.278,0	0,2
1212	05	Ogasuna eta Finantzak Hacienda y Finanzas	21.278,0	0,2
1213		F. Publikoa, Langileen Hautaketa eta Prestakuntza Función Pública, Selección y Formación Personal	15.952,2	0,1
1213	02	Herri Administrazioa eta Justizia Administración Pública y Justicia	15.952,2	0,1
1214		Informatika eta Telekomunikazioak Informática y Telecomunicaciones	26.176,6	0,2

MILA / MILES

PROGRAMA PROGRAMMA	SEKZIOA SECCION		2015	% GUZTIRA % TOTAL
1214	05	Ogasuna eta Finantzak <i>Hacienda y Finanzas</i>	26.176,6	0,2
1215		Berrikuntza eta Administrazio Elektronikoa <i>Innovación y Administración Electrónica</i>	14.203,6	0,1
1215	02	Herri Administrazioa eta Justizia <i>Administración Pública y Justicia</i>	14.203,6	0,1
1217		Erakundeen Harremanak <i>Relaciones Institucionales</i>	2.357,5	0,0
1217	02	Herri Administrazioa eta Justizia <i>Administración Pública y Justicia</i>	2.357,5	0,0
1218		Araubide Juridikoa <i>Régimen Jurídico</i>	3.767,3	0,0
1218	02	Herri Administrazioa eta Justizia <i>Administración Pública y Justicia</i>	3.767,3	0,0
122		Hainbat Sail eta Kreditu Orokorra <i>Diversos Departamentos y Crédito Global</i>	112.216,7	1,1
1221		Hainbat Sail <i>Diversos Departamentos</i>	103.736,7	1,0
1221	99	Hainbat Sail <i>Diversos Departamentos</i>	103.736,7	1,0
1222		Kreditu Orokorra <i>Crédito Global</i>	8.480,0	0,1
1222	99	Hainbat Sail <i>Diversos Departamentos</i>	8.480,0	0,1
13		Kanpo Harremanak <i>Relaciones Exteriores</i>	47.608,4	0,4
131		Kanpo Harremanak eta Garapen Lankidetzak <i>Acción Exterior y Cooperación para el Desarrollo</i>	47.608,4	0,4
1311		Kanpo Harremanak <i>Acción Exterior</i>	7.581,6	0,1
1311	01	Jaurlaritzaren Lehendakaritza <i>Presidencia del Gobierno</i>	7.581,6	0,1
1312		Garapen Lankidetzak <i>Cooperación al Desarrollo</i>	40.026,8	0,4
1312	01	Jaurlaritzaren Lehendakaritza <i>Presidencia del Gobierno</i>	40.026,8	0,4
14		Justizia <i>Justicia</i>	167.696,2	1,6
141		Justizia <i>Justicia</i>	167.696,2	1,6
1411		Justizi Administrazioa <i>Administración de Justicia</i>	134.415,5	1,3
1411	02	Herri Administrazioa eta Justizia <i>Administración Pública y Justicia</i>	134.415,5	1,3
1412		Justizia <i>Justicia</i>	33.280,7	0,3
1412	02	Herri Administrazioa eta Justizia <i>Administración Pública y Justicia</i>	33.280,7	0,3
2		<b>HERRI BABESA ETA HERRITARREN SEGURTASUNA</b> <b>PROTECCIÓN CIVIL Y SEGURIDAD CIUDADANA</b>	<b>606.489,5</b>	<b>5,7</b>
22		Herri Segurtasuna eta Babesa <i>Seguridad y Protección Civil</i>	606.489,5	5,7
221		Segurtasun eta Herri Babeseko Adm. Orokorra <i>Admón. General de Seguridad y Protección Civil</i>	5.809,3	0,1
2211		Segurtasuna, Egitura eta Laguntza <i>Estructura y Apoyo de Seguridad</i>	5.809,3	0,1
2211	07	Segurtasuna <i>Seguridad</i>	5.809,3	0,1
222		Segurtasuna <i>Seguridad</i>	596.237,7	5,6
2221		Trafikoa <i>Tráfico</i>	11.705,1	0,1
2221	07	Segurtasuna <i>Seguridad</i>	11.705,1	0,1

PROGRAMA PROGRAMA	SEKZIOA SECCIÓN		2015	% GUZTIRA % TOTAL
2223		Ertzaintza Zerbitzuan <i>Ertzaintza en Servicio</i>	584.532,6	5,5
2223	07	Segurtasuna <i>Seguridad</i>	584.532,6	5,5
223		Herri Babesa <i>Protección Civil</i>	4.442,5	0,0
2231		Larrialdiei aurre egitea <i>Atención de Emergencias</i>	4.442,5	0,0
2231	07	Segurtasuna <i>Seguridad</i>	4.442,5	0,0
<b>3</b>		<b>GIZARTE SEGURTASUNA, BABESA ETA SUSTAPENA SEGURIDAD, PROTECCIÓN Y PROMOCIÓN SOCIAL</b>	<b>975.032,8</b>	<b>9,2</b>
31		Gizarte Segurtasuna eta Babesa <i>Seguridad y Protección Social</i>	636.290,1	6,0
311		Administrazio Orokorra, Segurtasuna <i>Administración General, Seguridad</i>	48.235,6	0,5
3111		Enplegua eta Gizarte Polit. Egitura eta Laguntza <i>Estructura y Apoyo de Empleo y Políticas Sociales</i>	19.993,5	0,2
3111	04	Enplegua eta Gizarte Politikak <i>Empleo y Políticas Sociales</i>	19.993,5	0,2
3112		Lana <i>Trabajo</i>	28.242,1	0,3
3112	04	Enplegua eta Gizarte Politikak <i>Empleo y Políticas Sociales</i>	28.242,1	0,3
312		Gizarte Ekintza <i>Acción Social</i>	585.687,9	5,5
3121		Gizarteratzea <i>Inclusión Social</i>	499.755,9	4,7
3121	04	Enplegua eta Gizarte Politikak <i>Empleo y Políticas Sociales</i>	499.755,9	4,7
3122		Inmigrazioa <i>Inmigración</i>	4.216,4	0,0
3122	04	Enplegua eta Gizarte Politikak <i>Empleo y Políticas Sociales</i>	4.216,4	0,0
3123		Gizarte Zerbitzuak <i>Servicios Sociales</i>	18.609,6	0,2
3123	04	Enplegua eta Gizarte Politikak <i>Empleo y Políticas Sociales</i>	18.609,6	0,2
3124		Familia eta Komunitate Politika <i>Política Familiar y Comunitaria</i>	63.106,0	0,6
3124	04	Enplegua eta Gizarte Politikak <i>Empleo y Políticas Sociales</i>	63.106,0	0,6
313		Lan Harremanak <i>Relaciones Laborales</i>	2.366,5	0,0
3131		Gizarte Solaskidetzaren Garapena <i>Desarrollo de la Interlocución Social</i>	2.366,5	0,0
3131	51	Lan Harremanen Kontseilua <i>Consejo de Relaciones Laborales</i>	2.366,5	0,0
32		Gizarte Sustapena <i>Promoción Social</i>	338.742,7	3,2
321		Enplegu Sustapena <i>Promoción del Empleo</i>	216.905,5	2,0
3211		Enplegua <i>Empleo</i>	212.198,2	2,0
3211	04	Enplegua eta Gizarte Politikak <i>Empleo y Políticas Sociales</i>	212.198,2	2,0
3212		Gizarte Ekonomia <i>Economía Social</i>	3.814,8	0,0
3212	04	Enplegua eta Gizarte Politikak <i>Empleo y Políticas Sociales</i>	3.814,8	0,0
3213		Euskadiko Kooperatiben Goren Kontseilua <i>Consejo Superior de Cooperativas de Euskadi</i>	892,5	0,0
3213	53	Euskadiko Kooperatiben Goren Kontseilua <i>Consejo Superior de Cooperativas de Euskadi</i>	892,5	0,0

MILA / MILES

PROGRAMA PROGRAMA	SEKZIOA SECCION		2015	GUZTIRA % TOTAL
322		Gizarte eta Kultur Sustapena <i>Promoción Socio-Cultural</i>	8.435,7	0,1
3221		Emakumeen Aukera Berdintasuna Sustatzea <i>Promoción de Igualdad Oportunidades para la Mujer</i>	5.003,0	0,0
3221	01	Jauriaritzaren Lehendakaritza <i>Presidencia del Gobierno</i>	5.003,0	0,0
3222		Gazteria <i>Juventud</i>	3.432,7	0,0
3222	06	Hezkuntza, Hizkuntza Politika eta Kultura <i>Educación, Política Lingüística y Cultura</i>	3.432,7	0,0
323		Arautu Gabeko Lanbide Heziketa <i>Formación Profesional no reglada</i>	113.401,6	1,1
3231		Prestakuntza <i>Formación</i>	113.401,6	1,1
3231	04	Enplegua eta Gizarte Politikak <i>Empleo y Políticas Sociales</i>	113.401,6	1,1
<b>4</b>		<b>IZAERA SOZIALEKO ONDASUN PUBLIKOEN EKOIZPENA</b> <b>PRODUCCION DE BIENES PUBLICOS DE CARACTER SOCIAL</b>	<b>6.326.156,6</b>	<b>59,5</b>
41		Osasuna <i>Sanidad</i>	3.390.005,4	31,9
411		Osasuna <i>Sanidad</i>	3.390.005,4	31,9
4111		Osasuna. Egitura eta Laguntza <i>Estructura y Apoyo de Salud</i>	17.462,2	0,2
4111	08	Osasuna <i>Salud</i>	17.462,2	0,2
4112		Osasun Finantzaketa eta Kontratazioa <i>Financiación y Contratación Sanitaria</i>	2.826.856,3	26,6
4112	08	Osasuna <i>Salud</i>	2.826.856,3	26,6
4113		Osasun Publikoa <i>Salud Pública</i>	42.766,7	0,4
4113	08	Osasuna <i>Salud</i>	42.766,7	0,4
4114		Osasun Ikerketa eta Plangintza <i>Investigación y Planificación Sanitaria</i>	7.565,8	0,1
4114	08	Osasuna <i>Salud</i>	7.565,8	0,1
4115		Farmazia <i>Farmacia</i>	490.257,3	4,6
4115	08	Osasuna <i>Salud</i>	490.257,3	4,6
4116		Adikzioak <i>Adicciones</i>	5.097,2	0,0
4116	08	Osasuna <i>Salud</i>	5.097,2	0,0
42		Hezkuntza <i>Educación</i>	2.490.388,7	23,4
421		Hezkuntzako Administrazio Orokorra <i>Administración General de Educación</i>	51.047,8	0,5
4211		Hezkuntza. Egitura eta Laguntza <i>Estructura y Apoyo de Educación</i>	51.047,8	0,5
4211	06	Hezkuntza, Hizkuntza Politika eta Kultura <i>Educación, Política Lingüística y Cultura</i>	51.047,8	0,5
422		Irakaskuntza <i>Enseñanza</i>	2.268.249,9	21,3
4221		Haur eta Lehen Hezkuntza <i>Educación Infantil y Primaria</i>	910.870,2	8,6
4221	06	Hezkuntza, Hizkuntza Politika eta Kultura <i>Educación, Política Lingüística y Cultura</i>	910.870,2	8,6
4222		Bigarren Hezkuntza eta Lanbide Heziketa <i>Educación Secundaria y Formación Profesional</i>	907.465,8	8,5
4222	06	Hezkuntza, Hizkuntza Politika eta Kultura <i>Educación, Política Lingüística y Cultura</i>	907.465,8	8,5

MILA / MILES

PROGRAMA PROGRAMA	SEKZIOA SECCIÓN		2015	% GUZTIRA % TOTAL
4223		Unibertsitateko Irakaskuntza <i>Enseñanza Universitaria</i>	313.070,7	2,9
4223	06	Hezkuntza, Hizkuntza Politika eta Kultura <i>Educación, Política Lingüística y Cultura</i>	313.070,7	2,9
4224		Araubide Bereziko Irakaskuntzak <i>Enseñanzas de Régimen Especial</i>	56.452,6	0,5
4224	06	Hezkuntza, Hizkuntza Politika eta Kultura <i>Educación, Política Lingüística y Cultura</i>	56.452,6	0,5
4225		Hezkuntza Berritzea eta Irakasleak Etengabe Prest <i>Innovación Educ. y Form. Perman. del Profesorado</i>	44.643,5	0,4
4225	06	Hezkuntza, Hizkuntza Politika eta Kultura <i>Educación, Política Lingüística y Cultura</i>	44.643,5	0,4
4226		Etengabeko Ikaskuntza eta Helduen Hezkuntza <i>Aprendizaje Permanente y Ed. Personas Adultas EPA</i>	35.747,0	0,3
4226	06	Hezkuntza, Hizkuntza Politika eta Kultura <i>Educación, Política Lingüística y Cultura</i>	35.747,0	0,3
423		Hezkuntza Sustapena <i>Promoción Educativa</i>	171.091,1	1,6
4231		Hezkuntza Sustapena <i>Promoción Educativa</i>	171.091,1	1,6
4231	06	Hezkuntza, Hizkuntza Politika eta Kultura <i>Educación, Política Lingüística y Cultura</i>	171.091,1	1,6
43		Etxebizitza eta Hirigintza <i>Vivienda y Urbanismo</i>	110.722,8	1,0
431		Etxebizitza eta Hirigintza <i>Vivienda y urbanismo</i>	110.722,8	1,0
4312		Etxebizitza <i>Vivienda</i>	106.897,9	1,0
4312	04	Enplegua eta Gizarte Politikak <i>Empleo y Políticas Sociales</i>	106.897,9	1,0
4313		Lurralde Antolamendua <i>Ordenación Territorial</i>	3.824,8	0,0
4313	09	Ingurumena eta Lurralde Politika <i>Medio Ambiente y Política Territorial</i>	3.824,8	0,0
44		Gizarte Ongizatea <i>Bienestar Comunitario</i>	39.915,9	0,4
442		Ingurumenaren Babesa <i>Protección del Medio Ambiente</i>	34.136,3	0,3
4420		Ingurumena eta Lurralde Pol. Egitura eta Laguntza <i>Estructura y Apoyo de Medio Ambiente y Pol.Territ</i>	7.542,5	0,1
4420	09	Ingurumena eta Lurralde Politika <i>Medio Ambiente y Política Territorial</i>	7.542,5	0,1
4421		Ingurumenaren Babesa <i>Protección del Medio Ambiente</i>	26.593,8	0,2
4421	09	Ingurumena eta Lurralde Politika <i>Medio Ambiente y Política Territorial</i>	26.593,8	0,2
443		Gizarte Ongizateko Beste Zerbitzu Batzuk <i>Otros Servicios de Bienestar Comunitario</i>	5.779,6	0,1
4431		Kontsumoa <i>Consumo</i>	5.779,6	0,1
4431	08	Osasuna <i>Salud</i>	5.779,6	0,1
45		Kultura <i>Cultura</i>	180.121,4	1,7
451		Kultura <i>Cultura</i>	180.121,4	1,7
4511		Hizk. Pol./Kultura. Egitura eta Laguntza <i>Estructura y Apoyo de Polít. Ling. y Cultura</i>	3.051,0	0,0
4511	06	Hezkuntza, Hizkuntza Politika eta Kultura <i>Educación, Política Lingüística y Cultura</i>	3.051,0	0,0
4512		Kirolak <i>Deportes</i>	7.850,4	0,1
4512	06	Hezkuntza, Hizkuntza Politika eta Kultura <i>Educación, Política Lingüística y Cultura</i>	7.850,4	0,1

MILA / MILES

PROGRAMA PROGRAMA	SEKZIOA SECCION		2015	% GUZTIRA % TOTAL
4513		Kulturaren Sustapena <i>Promoción de la Cultura</i>	34.341,9	0,3
4513	06	Hezkuntza, Hizkuntza Politika eta Kultura <i>Educación, Política Lingüística y Cultura</i>	34.341,9	0,3
4514		Ondare Historiko Artistikoa <i>Patrimonio Histórico Artístico</i>	19.299,9	0,2
4514	06	Hezkuntza, Hizkuntza Politika eta Kultura <i>Educación, Política Lingüística y Cultura</i>	19.299,9	0,2
4515		Gizarte Hedabideak <i>Medios de Comunicación Social</i>	115.578,1	1,1
4515	06	Hezkuntza, Hizkuntza Politika eta Kultura <i>Educación, Política Lingüística y Cultura</i>	115.578,1	1,1
46		Komunitate eta Gizarte Zerbitzuak <i>Otros Servicios Comunitarios y Sociales</i>	11.742,2	0,1
461		Herritarren Parte Hartzea <i>Participación Ciudadana</i>	5.250,3	0,0
4611		Hauteskundeak <i>Procesos Electorales</i>	5.250,3	0,0
4611	07	Segurtasuna <i>Seguridad</i>	5.250,3	0,0
462		Bestelako komunitate gaiak <i>Asuntos comunitarios</i>	6.491,9	0,1
4621		Biktimak eta Giza Eskubideak <i>Víctimas y Derechos Humanos</i>	6.491,9	0,1
4621	01	Jaurilaritzaren Lehendakaritza <i>Presidencia del Gobierno</i>	6.491,9	0,1
47		Euskararen Sustapena <i>Promoción del Euskera</i>	103.260,2	1,0
471		Euskararen Sustapena <i>Promoción del Euskera</i>	103.260,2	1,0
4711		Hizkuntza Politika <i>Política Lingüística</i>	48.401,2	0,5
4711	06	Hezkuntza, Hizkuntza Politika eta Kultura <i>Educación, Política Lingüística y Cultura</i>	48.401,2	0,5
4712		Administrazio Publikoaren Hizkuntza Normalkuntza <i>Normalización Lingüística de la Admón. Pública</i>	13.131,0	0,1
4712	02	Herri Administrazioa eta Justizia <i>Administración Pública y Justicia</i>	13.131,0	0,1
4715		Hezkuntza Sistemaren Euskalduntzea <i>Euskaldunización del Sistema Educativo</i>	41.728,0	0,4
4715	06	Hezkuntza, Hizkuntza Politika eta Kultura <i>Educación, Política Lingüística y Cultura</i>	41.728,0	0,4
5		<b>EKONOMIAZKO ONDASUN PUBLIKOEN EKOIZPENA</b> <b>PRODUCCIÓN BIENES PÚBLICOS DE CARÁCTER ECONÓMICO</b>	<b>872.745,4</b>	<b>8,2</b>
51		Oinarrizko Azpiegiturak eta Garraioa <i>Infraestructuras Básicas y Transportes</i>	632.223,9	5,9
512		Baliabide Hidraulikoak <i>Recursos Hidráulicos</i>	35.900,0	0,3
5121		Uraren Plangintza eta Administrazioa <i>Planificación y Administración Hidráulica</i>	35.900,0	0,3
5121	09	Ingurumena eta Lurralde Politika <i>Medio Ambiente y Política Territorial</i>	35.900,0	0,3
513		Trenbide-garraioaren Azpiegitura <i>Infraestructura del Transporte Ferroviario</i>	573.981,7	5,4
5131		Trenbideko garraioaren azpiegitura eta kudeaketa <i>Infraestructura y Gestión Transporte Ferroviario</i>	223.451,6	2,1
5131	09	Ingurumena eta Lurralde Politika <i>Medio Ambiente y Política Territorial</i>	223.451,6	2,1
5135		EAE-KO Trenbide Sare Berria-Kudeaketa Kredituak <i>Nueva Red Ferroviaria en la CAE-Créditos Gestión</i>	350.530,1	3,3
5135	09	Ingurumena eta Lurralde Politika <i>Medio Ambiente y Política Territorial</i>	350.530,1	3,3
514		Bide Azpiegitura eta Lurreko Garraioa <i>Infraestructura Viaria y Transporte Terrestre</i>	6.704,2	0,1

MILA / MILES

PROGRAMA PROGRAMA	SEKZIOA SECCIÓN		2015	% GUZTIRA % TOTAL
5141		Garraioaren plangintza <i>Planificación del Transporte</i>	6.704,2	0,1
5141	09	Ingurumena eta Lurralde Politika <i>Medio Ambiente y Política Territorial</i>	6.704,2	0,1
515		Portuak eta Itsas Garraioa <i>Puertos y Transporte Marítimo</i>	15.638,0	0,1
5151		Portuak <i>Puertos</i>	15.638,0	0,1
5151	09	Ingurumena eta Lurralde Politika <i>Medio Ambiente y Política Territorial</i>	15.638,0	0,1
52		Komunikazioak <i>Comunicaciones</i>	19.754,3	0,2
521		Komunikazioak <i>Comunicaciones</i>	19.754,3	0,2
5211		Euskadi Informazioaren Gizartean Plana <i>Plan Euskadi en la Sociedad de la Información</i>	19.754,3	0,2
5211	03	Ekonomiaren Garapena eta Lehiakortasuna <i>Desarrollo Económico y Competitividad</i>	17.754,3	0,2
5211	05	Ogasuna eta Finantzak <i>Hacienda y Finanzas</i>	2.000,0	0,0
54		Ikerketa Zientifikoa, Teknikoa eta Aplikatua <i>Investigación Científica, Técnica y Aplicada</i>	206.541,1	1,9
541		Ikerketa Zientifikoa, Teknikoa eta Aplikatua <i>Investigación científica, técnica y aplicada</i>	206.541,1	1,9
5411		Nekazaritza eta Arrantza Alorreko Iker. eta Garap <i>Investigación y Desarrollo Agropesquero</i>	17.113,8	0,2
5411	03	Ekonomiaren Garapena eta Lehiakortasuna <i>Desarrollo Económico y Competitividad</i>	17.113,8	0,2
5412		Ikerketa <i>Investigación</i>	34.776,0	0,3
5412	06	Hezkuntza, Hizkuntza Politika eta Kultura <i>Educación, Política Lingüística y Cultura</i>	34.776,0	0,3
5413		Teknologia <i>Tecnología</i>	117.651,3	1,1
5413	03	Ekonomiaren Garapena eta Lehiakortasuna <i>Desarrollo Económico y Competitividad</i>	117.651,3	1,1
5414		Berrikuntzarako Funtza <i>Fondo de Innovación</i>	37.000,0	0,3
5414	01	Jaurlaritzaren Lehendakaritza <i>Presidencia del Gobierno</i>	37.000,0	0,3
55		Oinarrizko Informazioa eta Estatistikoa <i>Información Básica y Estadística</i>	14.226,1	0,1
551		Oinarrizko Informazioa eta Estatistikoa <i>Información Básica y Estadística</i>	14.226,1	0,1
5511		Estatistika <i>Estadística</i>	11.088,0	0,1
5511	05	Ogasuna eta Finantzak <i>Hacienda y Finanzas</i>	11.088,0	0,1
5512		Meteorologia eta Klimatologia <i>Meteorología y Climatología</i>	3.138,1	0,0
5512	07	Segurtasuna <i>Seguridad</i>	3.138,1	0,0
<b>6</b>		<b>EKONOMIA-ARAUKETA OROKORRA REGULACIÓN ECONÓMICA DE CARÁCTER GENERAL</b>	<b>39.001,5</b>	<b>0,4</b>
61		Ekonomia-arauketa <i>Regulación Económica</i>	28.619,8	0,3
611		Ekonomi Arauketa <i>Regulación Económica</i>	28.619,8	0,3
6110		Ogasuna eta Finantzak. Egitura eta Laguntza <i>Estructura y Apoyo de Hacienda y Finanzas</i>	6.810,9	0,1
6110	05	Ogasuna eta Finantzak <i>Hacienda y Finanzas</i>	6.810,9	0,1
6111		Ekonomia eta Gastu Publikoa <i>Economía y Gasto Público</i>	9.285,0	0,1

MILA / MILES

PROGRAMA PROGRAMA	SEKZIOA SECCION		2015	% GUZTIRA % TOTAL
6111	05	Ogasuna eta Finantzak <i>Hacienda y Finanzas</i>	9.285,0	0,1
6112		Zerga-politika <i>Política Fiscal</i>	2.813,7	0,0
6112	05	Ogasuna eta Finantzak <i>Hacienda y Finanzas</i>	2.813,7	0,0
6113		Joko eta Ikuskizunak <i>Juego y Espectáculos</i>	1.851,1	0,0
6113	07	Segurtasuna <i>Seguridad</i>	1.851,1	0,0
6114		Ondare eta Kontratazioa <i>Patrimonio y Contratación</i>	6.711,1	0,1
6114	05	Ogasuna eta Finantzak <i>Hacienda y Finanzas</i>	6.711,1	0,1
6115		Lehiaren Euskal Agintaritza <i>Autoridad Vasca de la Competencia</i>	1.148,0	0,0
6115	05	Ogasuna eta Finantzak <i>Hacienda y Finanzas</i>	1.148,0	0,0
63		Finantza-arauketa <i>Regulación Financiera</i>	10.381,7	0,1
631		Finantza-arauketa <i>Regulación Financiera</i>	10.381,7	0,1
6311		Finantza-Politika <i>Política Financiera</i>	10.381,7	0,1
6311	05	Ogasuna eta Finantzak <i>Hacienda y Finanzas</i>	10.381,7	0,1
7		<b>EKOIZPEN-SEKTOREEN ARAUTZE EKONOMIKOA</b> <b>REGULACIÓN ECONÓMICA DE SECTORES PRODUCTIVOS</b>	<b>279.475,6</b>	<b>2,6</b>
71		Nekazaritza, Abeltzaintza eta Arrantza <i>Agricultura, Ganadería y Pesca</i>	110.298,0	1,0
711		Nekazaritza, Abeltzaintza eta Arrantza <i>Agricultura, Ganadería y Pesca</i>	110.298,0	1,0
7111		Nekazaritza, eta Landaren eta Itsasertzaren gar. <i>Agricultura y Desarrollo Rural y Litoral</i>	78.186,0	0,7
7111	03	Ekonomiaren Garapena eta Lehiakortasuna <i>Desarrollo Económico y Competitividad</i>	78.186,0	0,7
7112		Arrantza <i>Pesca</i>	12.108,1	0,1
7112	03	Ekonomiaren Garapena eta Lehiakortasuna <i>Desarrollo Económico y Competitividad</i>	12.108,1	0,1
7113		Elikagaien Sustapena eta Kalitatea <i>Promoción y Calidad Alimentaria</i>	20.003,9	0,2
7113	03	Ekonomiaren Garapena eta Lehiakortasuna <i>Desarrollo Económico y Competitividad</i>	20.003,9	0,2
72		Industria <i>Industria</i>	104.268,8	1,0
721		Industria <i>Industria</i>	104.268,8	1,0
7211		Ekon. Garapena eta Lehiakor. Egitura eta Laguntza <i>Estructura y Apoyo de Desarrollo Económico y Comp</i>	17.924,7	0,2
7211	03	Ekonomiaren Garapena eta Lehiakortasuna <i>Desarrollo Económico y Competitividad</i>	17.924,7	0,2
7212		Industria Garapena eta Ekintzaileen Laguntza <i>Desarrollo Industrial y Apoyo a Emprendedores</i>	75.153,0	0,7
7212	03	Ekonomiaren Garapena eta Lehiakortasuna <i>Desarrollo Económico y Competitividad</i>	75.153,0	0,7
7213		Industria Segurtasuna <i>Seguridad Industrial</i>	999,1	0,0
7213	03	Ekonomiaren Garapena eta Lehiakortasuna <i>Desarrollo Económico y Competitividad</i>	999,1	0,0
7214		Berrikuntza eta Lehiakortasun Estrategia <i>Innovación y Estrategia de Competitividad</i>	10.192,0	0,1
7214	03	Ekonomiaren Garapena eta Lehiakortasuna <i>Desarrollo Económico y Competitividad</i>	10.192,0	0,1



MILA / MILES

PROGRAMA PROGRAMA	SEKZIOA SECCION		2015	% GUZTIRA % TOTAL
73		Energia <i>Energía</i>	927,1	0,0
731		Energia <i>Energía</i>	927,1	0,0
7311		Energia eta Meatze Politika eta Garapena <i>Política y Desarrollo Energético y Minero</i>	927,1	0,0
7311	03	Ekonomiaren Garapena eta Lehiakortasuna <i>Desarrollo Económico y Competitividad</i>	927,1	0,0
75		Turismoa <i>Turismo</i>	13.597,5	0,1
751		Turismoa <i>Turismo</i>	13.597,5	0,1
7511		Turismoa <i>Turismo</i>	13.597,5	0,1
7511	03	Ekonomiaren Garapena eta Lehiakortasuna <i>Desarrollo Económico y Competitividad</i>	13.597,5	0,1
76		Merkataritza <i>Comercio</i>	50.384,2	0,5
761		Merkataritza <i>Comercio</i>	50.384,2	0,5
7612		Barne Merkataritza <i>Comercio Interior</i>	27.335,0	0,3
7612	03	Ekonomiaren Garapena eta Lehiakortasuna <i>Desarrollo Económico y Competitividad</i>	27.335,0	0,3
7613		Nazioartekotzea <i>Internacionalización</i>	23.049,2	0,2
7613	03	Ekonomiaren Garapena eta Lehiakortasuna <i>Desarrollo Económico y Competitividad</i>	23.049,2	0,2
<b>9</b>		<b>BESTE ADM. PUBLIKO BATZUEKIKO FINANTZA-HARREMANAK RELACIONES FINANCIERAS CON OTRAS ADMONES. PÚBLICA</b>	<b>82.901,7</b>	<b>0,8</b>
91		Euskal Alor Publikoarekiko finantza-harremanak <i>Relaciones Financieras con el Sector Público Vasc</i>	82.901,7	0,8
911		Euskal Alor Publikoarekiko finantza-harremanak <i>Relaciones Financieras con el Sector Público Vasc</i>	82.901,7	0,8
9119		Bestelako Finantza-harr.,Euskal Alor Publikoareki <i>Otras Relaciones Financieras con Sec. Públ. Vasc</i>	82.901,7	0,8
9119	95	Erakundeen Baliabideak eta Konpromisoak <i>Recursos y Compromisos Institucionales</i>	82.901,7	0,8
		<b>GUZTIRA TOTAL</b>	<b>10.638.959,0</b>	<b>100</b>





**Sailkapen Funtzional-Organikoa-Ekonomikoa**  
**Clasificación Funcional-Orgánica-Económica**





Administrazio Orokorra  
Administración General

FUNTZ./SEK./KAPIT. EN ARABERAKO LABURP. - GASTUA  
RESUMEN POR FUNCIÓN; SECCIÓN Y CAPÍTULO - GASTO

ORGANIKOA / ORGANICA

EKONOMIKOA / ECONOMICA

FUNTZIONALA / FUNCIONAL

MILA / MILES

Funtzionala Funcional	SEKZIOA SECCION		GUZTIRA TOTAL	KAPITULUAK CAPITULOS								
				1 Langile gastuak Gastos de personal	2 Funtzion. gastuak Gastos funciona.	3 Finantza gastuak Gastos financie.	4 Transf. arruntak Transfe. corrientes	6 Inbertsio errealak Inversio. reales	7 Kapital transf. Transfe. capital	8 F-aktiboen gehikuntza Aumento act.finan.	9 F-pasiboen gutxitzea Dism. pas. financier.	
0		Zor Publikoa Deuda Pública										
0 1		Zor Publikoa Deuda Pública										
0 1	90	Zor Publikoa Deuda Pública	989.517		86	278.431						711.000
		<b>GUZTIRA TOTAL</b>	<b>989.517</b>		<b>86</b>	<b>278.431</b>						<b>711.000</b>

Funtzionala Funcional	SEKZIOA SECCION		GUZTIRA TOTAL	KAPITULUAK CAPITULOS								
				1 Langile gastuak Gastos de personal	2 Funtzion. gastuak Gastos funciona.	3 Finantza gastuak Gastos financie.	4 Transf. arruntak Transfe. corrientes	6 Inbertsio errealak Inversio. reales	7 Kapital transf. Transfe. capital	8 F-aktiboen gehikuntza Aumento act.finan.	9 F-pasiboen gutxitzea Dism. pas. financier.	
1		Zerbitzu Orokorrak <i>Servicios de Carácter General</i>										
1 1		Jaurilaritzaren eta E.A.E.aren Goi Mailako Zuztza <i>Alta Dirección de la Com. Autónoma y del Gobierno</i>										
1 1	00	Legebiltzerra <i>Parlamento</i>	28.048				27.648		400			
1 1	01	Lehendakaritza <i>Presidencia del Gobierno</i>	10.402	4.910	4.982		42	388		79		
1 1	02	Herri Adm.Just. <i>Adm.Pú.Justicia</i>	1.064	1.014	50							
1 1	52	Ekon.G. A.Batz. <i>C. Econó. Soc.V</i>	1.334				1.321		13			
1 1	54	HKEE <i>TVCP</i>	7.254				7.154		100			
1 1	55	Datu Bab.E.Bule <i>A.V.Prot Datos</i>	1.336				1.324		12			
		<b>GUZTIRA TOTAL</b>	<b>49.437</b>	<b>5.925</b>	<b>5.032</b>		<b>37.489</b>	<b>388</b>	<b>525</b>	<b>79</b>		
1 2		Administrazio Orokorra <i>Administración General</i>										
1 2	02	Herri Adm.Just. <i>Adm.Pú.Justicia</i>	43.225	19.488	16.417		6.399	830		92		
1 2	05	Ogasuna eta Finantzak <i>Hacienda y Finanzas</i>	47.455	6.293	39.612			1.535	15			
1 2	99	Hainbat Sail <i>Diversos Departamentos</i>	112.217	4.685	38.950		612	18.235	39.235	10.500		
		<b>GUZTIRA TOTAL</b>	<b>202.897</b>	<b>30.466</b>	<b>94.978</b>		<b>7.011</b>	<b>20.600</b>	<b>39.250</b>	<b>10.592</b>		
1 3		Kanpo Harremanak <i>Relaciones Exteriores</i>										
1 3	01	Lehendakaritza <i>Presidencia del Gobierno</i>	47.608	3.633	2.035		11.714	14	30.212			
		<b>GUZTIRA TOTAL</b>	<b>47.608</b>	<b>3.633</b>	<b>2.035</b>		<b>11.714</b>	<b>14</b>	<b>30.212</b>			
1 4		Justizia <i>Justicia</i>										
1 4	02	Herri Adm.Just. <i>Adm.Pú.Justicia</i>	167.696	103.609	39.541	6	16.181	8.240		120		
		<b>GUZTIRA TOTAL</b>	<b>167.696</b>	<b>103.609</b>	<b>39.541</b>	<b>6</b>	<b>16.181</b>	<b>8.240</b>		<b>120</b>		

MILA / MILES

Funtzionala Funcional	SEKZIOA SECCION		GUZTIRA TOTAL	KAPITULUAK CAPITULOS							
				1 Langile gastuak Gastos de personal	2 Funtzion. gastuak Gastos funciona.	3 Finantza gastuak Gastos financie.	4 Transf. arruntak Transfe. corrientes	6 Inbertsio errealak Inversio. reales	7 Kapital transf. Transfe. capital	8 F-aktiboen gehikuntza Aumento act.finan.	9 F-pasiboen gutxitzea Dism. pas. financier.
2		Herri Babesa eta Herritarren Segurtasuna <i>Protección Civil y Seguridad Ciudadana</i>									
2 2		Herri Segurtasuna eta Babesa <i>Seguridad y Protección Civil</i>									
2 2	07	Segurtasuna <i>Seguridad</i>	606.490	471.821	100.140	36	12.562	17.361		4.569	
		<b>GUZTIRA TOTAL</b>	606.490	471.821	100.140	36	12.562	17.361		4.569	

MILA / MILES

Funtzionala Funcional	SEKZIOA SECCION		GUZTIRA TOTAL	KAPITULUAK CAPITULOS							
				1 Langile gastuak Gastos de personal	2 Funtzion. gastuak Gastos funciona.	3 Finantza gastuak Gastos financie.	4 Transf. arruntak Transfe. corrientes	6 Inbertsio errealak Inversio. reales	7 Kapital transf. Transfe. capital	8 F-aktiboen gehikuntza Aumento act.finan.	9 F-pasiboen gutxitzea Dism. pas. financier.
3		Gizarte Segurtasuna, Babesa eta Sustapena <i>Seguridad, Protección y Promoción Social</i>									
3 1		Gizarte Segurtasuna eta Babesa <i>Seguridad y Protección Social</i>									
3 1	04	Enplegua; G.P. <i>Empleo y P.S.</i>	633.924	18.153	15.419		599.640	499	138	75	
3 1	51	Lan Harremanen Kontseilua <i>Con.Rei.Labora.</i>	2.367				2.339		27		
		<b>GUZTIRA TOTAL</b>	<b>636.290</b>	<b>18.153</b>	<b>15.419</b>		<b>601.980</b>	<b>499</b>	<b>165</b>	<b>75</b>	
3 2		Gizarte Sustapena <i>Promoción Social</i>									
3 2	01	Lehendakaritza <i>Presidencia del Gobierno</i>	5.003				5.003				
3 2	04	Enplegua; G.P. <i>Empleo y P.S.</i>	329.415	1.027	446		326.353	50	1.538		
3 2	06	Hezk.Hizk.P.Kul <i>Educac.P.L.Cul.</i>	3.433	1.027	1.005		1.111		290		
3 2	53	Kooperat. G. K. <i>Con.Sup.Coope.</i>	893				884		8		
		<b>GUZTIRA TOTAL</b>	<b>338.743</b>	<b>2.054</b>	<b>1.451</b>		<b>333.352</b>	<b>50</b>	<b>1.836</b>		



Funtzionala Funcional	SEKZIOA SECCION		GUZTIRA TOTAL	KAPITULUAK CAPITULOS								
				1 Langile gastuak Gastos de personal	2 Funtzio. gastuak Gastos funciona.	3 Finantza gastuak Gastos financie.	4 Transf. arruntak Transfe. corrientes	6 Inbertsio errealak Inversio. reales	7 Kapital transf. Transfe. capital	8 F-aktiboen gehikuntza Aumento act.finan.	9 F-pasiboen gutxitzea Dism. pas. financier.	
4		Izaera Sozialeko Ondasun Publikoen Ekoizpena <i>Produccion de Bienes Públicos de Carácter Social</i>										
4 1		Osasuna <i>Sanidad</i>										
4 1	08	Osasuna <i>Salud</i>	3.390.005	46.470	2.779.322	1	514.237	2.168	47.657	150		
		<b>GUZTIRA TOTAL</b>	<b>3.390.005</b>	<b>46.470</b>	<b>2.779.322</b>	<b>1</b>	<b>514.237</b>	<b>2.168</b>	<b>47.657</b>	<b>150</b>		
4 2		Hezkuntza <i>Educación</i>										
4 2	06	Hezk.Hizk.P.Kul <i>Educac.P.L.Cul.</i>	2.490.389	1.165.792	147.335	86	1.080.942	56.322	37.586	2.000	326	
		<b>GUZTIRA TOTAL</b>	<b>2.490.389</b>	<b>1.165.792</b>	<b>147.335</b>	<b>86</b>	<b>1.080.942</b>	<b>56.322</b>	<b>37.586</b>	<b>2.000</b>	<b>326</b>	
4 3		Etxebizitza eta Hirigintza <i>Vivienda y Urbanismo</i>										
4 3	04	Enplegua; G.P. <i>Empleo y P.S.</i>	106.898	10.198	6.092	5.375	20.861	26.635	37.738			
4 3	09	Ingur.Lur.Pol. <i>MAPT</i>	3.825	1.456	1.797		75		496			
		<b>GUZTIRA TOTAL</b>	<b>110.723</b>	<b>11.654</b>	<b>7.889</b>	<b>5.375</b>	<b>20.936</b>	<b>26.635</b>	<b>38.234</b>			
4 4		Gizarte Ongizatea <i>Bienestar Comunitario</i>										
4 4	08	Osasuna <i>Salud</i>	5.780				5.780					
4 4	09	Ingur.Lur.Pol. <i>MAPT</i>	34.136	8.518	12.586		6.587	2.581	3.825	40		
		<b>GUZTIRA TOTAL</b>	<b>39.916</b>	<b>8.518</b>	<b>12.586</b>		<b>12.366</b>	<b>2.581</b>	<b>3.825</b>	<b>40</b>		
4 5		Kultura <i>Cultura</i>										
4 5	06	Hezk.Hizk.P.Kul <i>Educac.P.L.Cul.</i>	180.121	6.868	7.868		150.735	200	14.398	53		
		<b>GUZTIRA TOTAL</b>	<b>180.121</b>	<b>6.868</b>	<b>7.868</b>		<b>150.735</b>	<b>200</b>	<b>14.398</b>	<b>53</b>		
4 6		Komunitate eta Gizarte Zerbitzuak <i>Otros Servicios Comunitarios y Sociales</i>										
4 6	01	Lehendakaritza <i>Presidencia del Gobierno</i>	6.492	685	1.597		4.210					
4 6	07	Segurtasuna <i>Seguridad</i>	5.250	349	215		4.536	150				
		<b>GUZTIRA TOTAL</b>	<b>11.742</b>	<b>1.034</b>	<b>1.812</b>		<b>8.746</b>	<b>150</b>				
4 7		Euskararen Sustapena <i>Promoción del Euskera</i>										
4 7	02	Herri Adm.Just. <i>Adm.Pú.Justicia</i>	13.131				13.131					
4 7	06	Hezk.Hizk.P.Kul <i>Educac.P.L.Cul.</i>	90.129	36.518	4.224		48.541	502	344			
		<b>GUZTIRA TOTAL</b>	<b>103.260</b>	<b>36.518</b>	<b>4.224</b>		<b>61.672</b>	<b>502</b>	<b>344</b>			

MILA / MILES

Funtzionala Funcional	SEKZIOA SECCION		GUZTIRA TOTAL	KAPITULUAK CAPITULOS								
				1 Langile gastuak Gastos de personal	2 Funtzion. gastuak Gastos funciona.	3 Finantza gastuak Gastos financie.	4 Transf. arruntak Transfe. corrientes	6 Inbertsio errealak Inversio. reales	7 Kapital transf. Transfe. capital	8 F-aktiboen gehikuntza Aumento act.finan.	9 F-pasiboen gutxitzea Dism. pas. financier.	
5		Ekonomiazko Ondasun Publikoen Ekoizpena <i>Producción Bienes Públicos de Carácter Económico</i>										
5 1		Oinarrizko Azpiegiturak eta Garraioa <i>Infraestructuras Básicas y Transportes</i>										
5 1	09	Ingur.Lur.Pol. MAPT	632.224	3.611	9.009	57	78.639	365.579	171.330	4.000		
		<b>GUZTIRA TOTAL</b>	<b>632.224</b>	<b>3.611</b>	<b>9.009</b>	<b>57</b>	<b>78.639</b>	<b>365.579</b>	<b>171.330</b>	<b>4.000</b>		
5 2		Komunikazioak <i>Comunicaciones</i>										
5 2	03	Ek.Garap.Lehiak Des.Econ.Compe.	17.754	78	282		10.380	400	6.614			
5 2	05	Ogasuna eta Finantzak Hacienda y Finanzas	2.000		2.000							
		<b>GUZTIRA TOTAL</b>	<b>19.754</b>	<b>78</b>	<b>2.282</b>		<b>10.380</b>	<b>400</b>	<b>6.614</b>			
5 4		Ikerketa Zientifikoa, Teknikoa eta Aplikatua <i>Investigación Científica, Técnica y Aplicada</i>										
5 4	01	Lehendakaritza Presidencia del Gobierno	37.000				3.000		34.000			
5 4	03	Ek.Garap.Lehiak Des.Econ.Compe.	134.765	1.028	336		17.588		114.575	1.238		
5 4	06	Hezk.Hizk.P.Kul Educac.PL.Cul.	34.776		201		24.605	20	9.950			
		<b>GUZTIRA TOTAL</b>	<b>206.541</b>	<b>1.028</b>	<b>537</b>		<b>45.193</b>	<b>20</b>	<b>158.525</b>	<b>1.238</b>		
5 5		Oinarrizko Informazioa eta Estatistikoa <i>Información Básica y Estadística</i>										
5 5	05	Ogasuna eta Finantzak Hacienda y Finanzas	11.088				11.088					
5 5	07	Segurtasuna Seguridad	3.138	231	2.749			158				
		<b>GUZTIRA TOTAL</b>	<b>14.226</b>	<b>231</b>	<b>2.749</b>		<b>11.088</b>	<b>158</b>				

Funtzionala Funcional	SEKZIOA SECCION		GUZTIRA TOTAL	KAPITULUAK CAPITULOS							
				1 Langile gastuak Gastos de personal	2 Funtzion. gastuak Gastos funciona.	3 Finantza gastuak Gastos financie.	4 Transf. arruntak Transfe. corrientes	6 Inbertsio errealak Inversio. reales	7 Kapital transf. Transfe. capital	8 F-aktiboen gehikuntza Aumento act.finan.	9 F-pasiboen gutxitzea Dism. pas. financier.
6		Ekonomia-arauketa Orokorra <i>Regulación Económica de Carácter General</i>									
6 1		Ekonomia-arauketa <i>Regulación Económica</i>									
6 1	05	Ogasuna eta Finantzak <i>Hacienda y Finanzas</i>	26.769	16.749	7.107		1.220	1.642		50	
6 1	07	Segurtasuna <i>Seguridad</i>	1.851	1.531	220			100			
		<b>GUZTIRA TOTAL</b>	<b>28.620</b>	<b>18.280</b>	<b>7.327</b>		<b>1.220</b>	<b>1.742</b>		<b>50</b>	
6 3		Finantza-arauketa <i>Regulación Financiera</i>									
6 3	05	Ogasuna eta Finantzak <i>Hacienda y Finanzas</i>	10.382	1.837	6.915	85	57		1.488		
		<b>GUZTIRA TOTAL</b>	<b>10.382</b>	<b>1.837</b>	<b>6.915</b>	<b>85</b>	<b>57</b>		<b>1.488</b>		

MILA / MILES

Funtzionala Funcional	SEKZIOA SECCION		GUZTIRA TOTAL	KAPITULUAK CAPITULOS							
				1 Langile gastuak Gastos de personal	2 Funtzion. gastuak Gastos funciona.	3 Finantza gastuak Gastos financie.	4 Transf. arruntak Transfe. corrientes	6 Inbertsio errealak Inversio. reales	7 Kapital transf. Transfe. capital	8 F-aktiboen gehikuntza Aumento act.finan.	9 F-pasiboen gutxitzea Dism. pas. financier.
7		Ekoizpen-sektoreen Arautze Ekonomikoa <i>Regulación Económica de Sectores Productivos</i>									
7 1		Nekazaritza, Abeltzaintza eta Arrantza <i>Agricultura, Ganadería y Pesca</i>									
7 1	03	Ek.Garap.Lehiak <i>Des.Econ.Compe.</i>	110.298	6.832	4.122		64.185	164	34.995		
		<b>GUZTIRA TOTAL</b>	<b>110.298</b>	<b>6.832</b>	<b>4.122</b>		<b>64.185</b>	<b>164</b>	<b>34.995</b>		
7 2		Industria <i>Industria</i>									
7 2	03	Ek.Garap.Lehiak <i>Des.Econ.Compe.</i>	104.269	14.476	4.310		13.174	1.395	14.530	56.384	
		<b>GUZTIRA TOTAL</b>	<b>104.269</b>	<b>14.476</b>	<b>4.310</b>		<b>13.174</b>	<b>1.395</b>	<b>14.530</b>	<b>56.384</b>	
7 3		Energia <i>Energía</i>									
7 3	03	Ek.Garap.Lehiak <i>Des.Econ.Compe.</i>	927	509	188				230		
		<b>GUZTIRA TOTAL</b>	<b>927</b>	<b>509</b>	<b>188</b>				<b>230</b>		
7 5		Turismoa <i>Turismo</i>									
7 5	03	Ek.Garap.Lehiak <i>Des.Econ.Compe.</i>	13.598	598	2.046		9.185	475	666	628	
		<b>GUZTIRA TOTAL</b>	<b>13.598</b>	<b>598</b>	<b>2.046</b>		<b>9.185</b>	<b>475</b>	<b>666</b>	<b>628</b>	
7 6		Merkataritza <i>Comercio</i>									
7 6	03	Ek.Garap.Lehiak <i>Des.Econ.Compe.</i>	50.384	1.423	1.390		25.764		5.880	15.927	
		<b>GUZTIRA TOTAL</b>	<b>50.384</b>	<b>1.423</b>	<b>1.390</b>		<b>25.764</b>		<b>5.880</b>	<b>15.927</b>	

MILA / MILES


Funtzionala Funcional	SEKZIOA SECCION		GUZTIRA TOTAL	KAPITULUAK CAPITULOS								
				1 Langile gastuak Gastos de personal	2 Funtzion. gastuak Gastos funciona.	3 Finantza gastuak Gastos financie.	4 Transf. arruntak Transfe. corrientes	6 Inbertsio errealak Inversio. reales	7 Kapital transf. Transfe. capital	8 F-aktiboen gehikuntza Aumento act.finan.	9 F-pasiboen gutxitzea Dism. pas. financier.	
9		Beste Adm. Publiko batzuekiko finantza-harremanak <i>Relaciones Financieras con otras Admones. Pública</i>										
9 1		Euskal Alor Publikoarekiko finantza-harremanak <i>Relaciones Financieras con el Sector Público Vasc</i>										
9 1	95	Erak.Baliab./K. <i>Rec.Com.Instit.</i>	82.902				82.902					
		<b>GUZTIRA TOTAL</b>	<b>82.902</b>				<b>82.902</b>					













Administrazio Orokorra  
 Administración General

KAPITULUEN ARABERAKO LABURPENA - SARRERA  
 RESUMEN POR CAPÍTULO - INGRESO

ORGANIKOA / ORGANICA

EKONOMIKOA / ECONOMICA

FUNTZIONALA / FUNCIONAL

MILA / MILES

KAPITULUA CAPITULO		2015	% GUZTIRA % TOTAL
2	Zeharkako zergak <i>Impuestos indirectos</i>	5.697,0	0,1
3	Tasak, salneurriak eta zuzb. publikoko b. batzuk <i>Tasas, precios públicos y otros in. derecho públ.</i>	82.148,0	0,8
4	Gastu arruntetarako transf. eta dirulaguntzak <i>Transferencias y subven. para gastos corrientes</i>	8.813.386,2	82,8
5	Ondare-sarrerak <i>Ingresos patrimoniales</i>	47.288,7	0,4
	<b>ERAGIKETA ARRUNTEN GUZTIZKOA TOTAL OPERACIONES CORRIENTES</b>	<b>8.948.519,9</b>	<b>84,1</b>
6	Inbertsio errealen besterentzeak <i>Enajenación de inversiones reales</i>	1.500,0	0,0
7	Kapital eragiketarako transf. eta dirulaguntzak <i>Transferencias y subv. para operaciones de capital</i>	373.408,5	3,5
	<b>KAPITAL ERAGIKETA EZ-FINANTZARIOEN GUZTIZKOA TOTAL OPERACIONES DE CAPITAL NO FINANCIERAS</b>	<b>374.908,5</b>	<b>3,5</b>
	<b>ERAGIKETA EZ-FINANTZARIOEN GUZTIZKOA TOTAL OPERACIONES NO FINANCIERAS</b>	<b>9.323.428,5</b>	<b>87,6</b>
8	Finantza-aktiboek gutxitzea <i>Disminución de activos financieros</i>	24.530,5	0,2
9	Finantza-pasiboek gehikuntza <i>Aumento de Pasivos Financieros</i>	1.291.000,0	12,1
	<b>ERAGIKETA FINANTZARIOEN GUZTIZKOA TOTAL OPERACIONES FINANCIERAS</b>	<b>1.315.530,5</b>	<b>12,4</b>
	<b>GUZTIRA TOTAL</b>	<b>10.638.959,0</b>	<b>100</b>



Administrazio Orokorra  
Administración General

ARTIKULUEN ARABERAKO LABURPENA - SARRERA  
RESUMEN POR ARTÍCULO - INGRESO

ORGANIKOA / ORGANICA

EKONOMIKOA / ECONOMICA

FUNTZIONALA / FUNCIONAL

MILA / MILES

KAPITULUA CAPITULO	ARTIKULUA ARTICULO		2015	% GUZTIRA % TOTAL
2		<b>ZEHARKAKO ZERGAK IMPUESTOS INDIRECTOS</b>	5.697,0	0,1
2	9	Zeharkako beste zerga batzuk <i>Otros impuestos indirectos</i>	5.697,0	0,1
3		<b>TASAK, SALNEURRIAK ETA ZUZB. PUBLIKOKO B. BATZUK TASAS, PRECIOS PÚBLICOS Y OTROS IN. DERECHO PÚBL.</b>	82.148,0	0,8
3	1	Tasak <i>Tasas</i>	22.290,1	0,2
3	2	Salneurriak <i>Precios públicos</i>	21.379,1	0,2
3	8	Itzulerak <i>Reintegros</i>	4.800,4	0,0
3	9	Zuzb. publikokope hainbat diru-sarrera <i>Diversos ingresos en régimen de derecho público</i>	33.678,5	0,3
4		<b>GASTU ARRUNTETARAKO TRANSF. ETA DIRULAGUNTZAK TRANSFERENCIAS Y SUBVEN. PARA GASTOS CORRIENTES</b>	8.813.386,2	82,8
4	1	EAE SP-tik eta EAE AP-KES sailkat. erakundeetatik <i>Del SP CAE y de entidades clasificadas AP-SEC CAE</i>	714,0	0,0
4	2	Foru-Aldundi eta EAE-ko Toki-Erakundeetatik <i>De Diputaciones Forales y Entidades Locales PV</i>	8.737.931,1	82,1
4	3	Espainiako Alor Publikoko erakundeetatik <i>De entidades del Sector Público Español</i>	14.330,7	0,1
4	4	Atzerritik <i>Del exterior</i>	60.410,4	0,6
5		<b>ONDARE-SARRERAK INGRESOS PATRIMONIALES</b>	47.288,7	0,4
5	1	F.I.etatik (EAE SP era eta EAE AP-KES sailk era) <i>De I.F. en ent. SP CAE y ent. clasif. AP-SEC CAE</i>	40.096,1	0,4
5	2	Beste erak. batzuetako f.-inbertsioen diru-sarr. <i>Ingresos de inver. financieras en otras entidades</i>	648,0	0,0
5	3	Hainbat diru-sarrera finantzario <i>Diversos ingresos financieros</i>	730,2	0,0
5	4	Ibilgetuaren sarr. eta bestelako sarr. ondare <i>Ingresos del inmovilizado y otros ingresos patri.</i>	5.814,4	0,1
6		<b>INBERTSIO ERREALEN BESTERENTZEAK ENAJENACIÓN DE INVERSIONES REALES</b>	1.500,0	0,0
6	1	Inbertsio materialen besterentzeak <i>Enajenación de inversiones materiales</i>	1.500,0	0,0
7		<b>KAPITAL ERAGIKETETARAKO TRANSF. ETA DIRULAGUNTZAK TRANSFERENCIAS Y SUBV. PARA OPERACIONES DE CAPITAL</b>	373.408,5	3,5
7	3	Espainiako Alor Publikoko erakundeetatik <i>De entidades del Sector Público Español</i>	350.530,1	3,3
7	4	Atzerritik <i>Del exterior</i>	22.878,4	0,2
8		<b>FINANTZA-AKTIBOEN GUTXITZEA DISMINUCIÓN DE ACTIVOS FINANCIEROS</b>	24.530,5	0,2
8	1	Fin. Inb. EAE AP-KES sailk. EAE SP erakundeetan <i>In. Fin. en ent. SP CAE y ent. clasif. AP-SEC CAE</i>	1.677,3	0,0
8	2	Beste erakunde batzuetako finantza-inbertsioak <i>Inversiones financieras en otras entidades</i>	22.853,3	0,2
9		<b>FINANTZA-PASIBOEN GEHIKUNTZA AUMENTO DE PASIVOS FINANCIEROS</b>	1.291.000,0	12,1
9	1	Jasapenak eta antzeko beste jaulkipen batzuk <i>Empréstitos y otras emisiones análogas</i>	1.291.000,0	12,1
		<b>GUZTIRA TOTAL</b>	<b>10.638.959,0</b>	<b>100</b>



Administrazio Orokorra  
 Administración General

**AZPIKONTZEPTUEN ARABERAKO LABURPENA - SARRERA**  
**RESUMEN POR SUBCONCEPTO - INGRESO**

ORGANIKOA / ORGANICA

EKONOMIKOA / ECONOMICA

FUNTZIONALA / FUNCIONAL

MILA / MILES

KAPITULUA CAPITULO	ARTIKULUA ARTICULO	KONTZEPTUA CONCEPTO	AZPIKONTZEP SUBCONCEPTO		2015	% GUZTIRA % TOTAL
2				<b>ZEHARKAKO ZERGAK IMPUESTOS INDIRECTOS</b>	<b>5.697,0</b>	<b>0,1</b>
2	9			ZEHARKAKO BESTE ZERGA BATZUK OTROS IMPUESTOS INDIRECTOS	5.697,0	0,1
2	9	1		Bingo jokoaren gaineko zerga Impuesto sobre el juego del Bingo	1.650,0	0,0
2	9	1	00	Bingo jokoaren gaineko zerga Impuesto sobre el juego del Bingo	1.650,0	0,0
2	9	2		Jokoaren gaineko tasaren erreargua Recargo de la tasa sobre el juego	4.047,0	0,0
2	9	2	00	Jokoaren gaineko tasaren erreargua Recargo de la tasa sobre el juego	4.047,0	0,0
3				<b>TASAK, SALNEURRIAK ETA ZUZB. PUBLIKOKO B. BATZUK TASAS, PRECIOS PÚBLICOS Y OTROS IN. DERECHO PUBL.</b>	<b>82.148,0</b>	<b>0,8</b>
3	1			TASAK TASAS	22.290,1	0,2
3	1	1		EAEk berak araututako tasak De normativa propia de la CAE	12.619,6	0,1
3	1	1	01	Langileak hautatzeko deialdietako inskrib. Inscripción en convocatorias selección personal	60,0	0,0
3	1	1	02	Administrazio zerbitzuak Servicios administrativos	32,6	0,0
3	1	1	03	Obra Publikoen zutza. eta ikuskapena Dirección e Inspección de Obras Públicas	12.527,0	0,1
3	1	2		EAEk berak araututako beste tasa batzuk Otras tasas de normativa propia de la CAE	9.317,4	0,1
3	1	2	02	EHAAREN zerbitzuak Servicios del B.O.P.V.	280,0	0,0
3	1	2	06	Aisialdiko ontziak erabiltzeko tituluak Títulos para el manejo de embarcaciones de recreo	140,0	0,0
3	1	2	11	Trafikoko zerbitzuak eta jarduerak Actividades y servicios relativos al tráfico	60,0	0,0
3	1	2	12	Joko-baimenak Autorizaciones de juego	215,0	0,0
3	1	2	13	Ikuskizunak Espectáculos	16,0	0,0
3	1	2	14	Segurtasun pribatuko zerbitzuak eta jard. Servicios y actividades seguridad privada	52,2	0,0
3	1	2	21	Ind.,seg. ind.,energ. eta meatzetako zerb. orokor Serv. comunes industria, seg. in. energ. minas	126,0	0,0
3	1	2	22	Industria eta industria segu.-zerbitzuak Servicios de industria y seguridad industrial	18,0	0,0
3	1	2	23	Meategi zerbitzuak Servicios de minas	224,6	0,0
3	1	2	28	Mahats-ardogin.erregistro-lib.en ematea Expedición Libros-Registro sector vitivinícola	2,0	0,0
3	1	2	29	Aisialdiko itsas-arrantzako lizentz.ematea Expedición licencia pesca marítima recreativa	150,0	0,0
3	1	2	30	Angularen arrantzarako lizentzia ematea. Expedición de la licencia de pesca de la angula	10,0	0,0
3	1	2	31	Ehizan jarduteko gaitasuna egiaztatzeko azterketa Examen aptitud para ejercicio de la caza	10,0	0,0
3	1	2	41	Titulu eta egiaztigiri akademiko eta prof. ematea Expedic. títulos y certif. académicos y profesio.	884,1	0,0
3	1	2	51	Hiletetako Sanitatea Sanidad Mortuoria	11,4	0,0
3	1	2	52	Animalia eta bere gaien osasun-kontr./ikus Inspección y control de animales y sus productos	90,5	0,0

MILA / MILES

KAPITULUA CAPITULO	ARTIKULUA ARTICULO	KONTZEPTUA CONCEPTO	AZPIKONTZEP. SUBCONCEPTO		2015	% GUZTIRA % TOTAL
3	1	2	53	Osasun-publikoko laborategi-zerbitzuak <i>Servicios del Laboratorio de Salud Pública</i>	9,0	0,0
3	1	2	54	Farmazia eta farm.-zerbitzuen espedientak <i>Expedientes estableci. y serv. aten. farmacéutica</i>	45,7	0,0
3	1	2	55	Osasun zentro, zerb. eta etxeen esped.ak <i>Expedien. centros, servic. y establec. sanitarios</i>	404,1	0,0
3	1	2	56	Osasun publizitatearen espedienteak <i>Expedientes de publicidad sanitaria</i>	28,9	0,0
3	1	2	57	Osasun-produktuak neurriera fabr. lizentz. <i>Licencia fabricación product. sanitarios a medida</i>	17,9	0,0
3	1	2	63	Nazioarteko Aterpekeide txartela ematea <i>Exp. carnes alberguista reconoci. internacional</i>	30,0	0,0
3	1	2	64	ISTC elkartearen nazioarteko abantail. tx. emate <i>Exped.tarjetas ventajas internacionales asoci. ISTC</i>	30,0	0,0
3	1	2	71	B.O.Etx.ei buruzko kalif. eta egiaztag. <i>Calificaciones y certificaciones en Viviendas.PO</i>	200,0	0,0
3	1	2	72	Eraikitze-kalitatea kontrolatzeko lab.zerb. <i>Servic. Laboratorio Control Calidad Edificación</i>	120,0	0,0
3	1	2	81	EAEren titulartasunpeko portuetako zerb. <i>Servicios en puertos de titularidad de la CAPV</i>	5.989,1	0,1
3	1	2	91	Uni. kanp. iraka. atzerr. titul. ikas. homol. bal <i>Homo. conval. tit., estudios extranj. ens. no un.</i>	50,0	0,0
3	1	2	92	Laneko esper. , prestakun. ez-form. lanb. gaitasu <i>Acredit. compet. prof.exp. laboral o vías no form</i>	100,0	0,0
3	1	2	99	EAEk berak araututako beste tasa batzuk <i>Otras tasas de normativa propia de la CAE</i>	3,0	0,0
3	1	8		EAEk berak arautzen ez dituen beste tasa batzuk <i>Otras tasas de normativa no propia de la CAE</i>	353,0	0,0
3	1	8	03	Merkatal. arrisk. garrai. segur.ikusatz. lanb. gaik. <i>Capac. prof. consej. seguridad transporte m. pel.</i>	3,0	0,0
3	1	8	04	Ikuskatze eta segurtasun nuklearra <i>Inspección y seguridad nuclear</i>	350,0	0,0
3	2			<b>SALNEURRIAK</b> <b>PRECIOS PÚBLICOS</b>	21.379,1	0,2
3	2	1		Salneurriak <i>Precios publicos</i>	21.379,1	0,2
3	2	1	01	Argitalpenen edo Ikasmaterialaren salmenta <i>Venta de Publicaciones o de Material didáctico</i>	81,1	0,0
3	2	1	03	Etxebizitza, garaje, erantsi eta lokalen salmenta <i>Venta de viviendas, garajes, anexos y locales</i>	5.419,4	0,1
3	2	1	51	Minteg., kongr., jardun. eta ikastaroen matrikula <i>Matrículas de semina., congre., jorna. y cursos</i>	67,0	0,0
3	2	1	52	Irakaskuntza-prestakuntza zerbitzuak <i>Servicios de enseñanza y formación</i>	3.333,1	0,0
3	2	1	53	Hautaketa eta ebaluaketa zerbitzuak <i>Servicios de selección y evaluación</i>	420,0	0,0
3	2	1	55	Ostalaritzako zerbitzuak <i>Servicios de hostelería</i>	280,0	0,0
3	2	1	60	Auzolandegietako programetarako inskripzioa <i>Inscripción en programas de Campos de Trabajo</i>	30,0	0,0
3	2	1	61	Gizarte-zerbitzua: Telelaguntza <i>Servicio de carácter social: Teleasistencia</i>	1.350,0	0,0
3	2	1	71	Higiezinaren alokairua <i>Arrendamiento de inmuebles</i>	6.257,9	0,1
3	2	1	72	Lurrazal-eskubidea itaundutako sustapenetan <i>Derecho de superficie en promociones concertadas</i>	139,0	0,0
3	2	1	73	Azalera-eskubideak iraungitzea itaundutako sustap. <i>Extinc. de dchos. de superficie en promoc. concer</i>	4.000,0	0,0
3	2	1	89	Bestelako zerbitzuak <i>Otros servicios</i>	1,5	0,0
3	8			<b>ITZULERAK</b> <b>REINTEGROS</b>	4.800,4	0,0
3	8	0		Itzulera <i>Reintegros</i>	4.800,4	0,0




KAPITULUA CAPITULO	ARTIKULUA ARTICULO	KONZERTUA CONCEPTO	AZPIKONTZER SUBCONCEPTO		2015	% GUZTIRA % TOTAL
3	8	0	00	Itzulerak <i>Reintegros</i>	4.800,4	0,0
3	9			ZUZB. PUBLIKOPEKO HAINBAT DIRU-SARRERA <i>DIVERSOS INGRESOS EN RÉGIMEN DE DERECHO PÚBLICO</i>	33.678,5	0,3
3	9	1		Errekarguak, isunak eta zuzen.publik.sarr.interes <i>Recargos, multas e intereses de ingr. derecho pú.</i>	30.624,5	0,3
3	9	1	11	Premiamenduzko errekarguak <i>Recargo de apremio</i>	546,5	0,0
3	9	1	12	Berandutze-interesak <i>Intereses de demora</i>	718,5	0,0
3	9	1	13	Bestelako interesak, zuzen.publik.sarrerei dagozk <i>Otros intereses de ingresos de derecho público</i>	428,8	0,0
3	9	1	51	Isunak eta trafikoko zigorrak <i>Multas y sanciones de tráfico</i>	25.000,0	0,2
3	9	1	59	Beste isun eta zigor batzuk <i>Otras multas y sanciones</i>	3.930,7	0,0
3	9	2		Zerbitzu ezberdinengatiko diru-sarrerak <i>Ingresos por servicios diversos</i>	0,1	0,0
3	9	2	00	Zerbitzu ezberdinengatiko diru-sarrerak <i>Ingresos por servicios diversos</i>	0,1	0,0
3	9	3		Bestelako diru-sarrerak <i>Otros ingresos</i>	2.925,8	0,0
3	9	3	01	Kanonak eta emakidak <i>Cánones y concesiones</i>	2.505,8	0,0
3	9	3	99	Bestelako diru-sarrerak <i>Otros ingresos</i>	420,0	0,0
3	9	4		Ezohiko sarrerak <i>Ingresos excepcionales</i>	128,2	0,0
3	9	4	01	Gauzatutako abalengatiko diru-sarrerak <i>Ingresos por avales ejecutados</i>	125,0	0,0
3	9	4	99	Bestelako ezohiko sarrerak <i>Otros ingresos excepcionales</i>	3,2	0,0
4				<b>GASTU ARRUNTETARAKO TRANSF. ETA DIRULAGUNTZAK</b> <b>TRANSFERENCIAS Y SUBVEN. PARA GASTOS CORRIENTES</b>	<b>8.813.386,2</b>	<b>82,8</b>
4	1			EAE SP-TIK ETA EAE AP-KES SAILKAT. ERAKUNDEETATIK <i>DEL SP CAE Y DE ENTIDADES CLASIFICADAS AP-SEC CAE</i>	714,0	0,0
4	1	2		Erakunde autonomoetatik <i>De Organismos Autónomos</i>	714,0	0,0
4	1	2	01	Erakunde Autonomo administratiboetatik <i>De Organismos Autónomos Administrativos</i>	714,0	0,0
4	2			FORU-ALDUNDI ETA EAE-KO TOKI-ERAKUNDEETATIK <i>DE DIPUTACIONES FORALES Y ENTIDADES LOCALES PV</i>	8.737.931,1	82,1
4	2	1		Foru Aldundietatik <i>De Diputaciones Forales</i>	8.737.931,1	82,1
4	2	1	01	Arabako Foru Aldunditik <i>De la Diputación Foral de Álava</i>	1.435.642,1	13,5
4	2	1	02	Gipuzkoako Foru Aldunditik <i>De la Diputación Foral de Gipuzkoa</i>	2.886.138,7	27,1
4	2	1	03	Bizkaiko Foru Aldunditik <i>De la Diputación Foral de Bizkaia</i>	4.416.150,4	41,5
4	3			ESPAINIAKO ALOR PUBLIKOKO ERAKUNDEETATIK <i>DE ENTIDADES DEL SECTOR PÚBLICO ESPAÑOL</i>	14.330,7	0,1
4	3	1		Estatuko Administrazio Zentraletik <i>De la Administración Central del Estado</i>	14.330,7	0,1
4	3	1	00	Estatuko Administrazio Zentraletik <i>De la Administración Central del Estado</i>	14.330,7	0,1
4	4			ATZERRITIK <i>DEL EXTERIOR</i>	60.410,4	0,6
4	4	1		Atzerriko Alor Publikotik <i>Del Sector Público exterior</i>	60.410,4	0,6
4	4	1	01	Europar Batasunetik - EGIF <i>De la Unión Europea - FSE</i>	15.095,4	0,1
4	4	1	07	Europar Batasunetik - LGENF <i>De la Unión Europea - FEADER</i>	2.315,0	0,0

MILA / MILES

KAPITULUA CAPITULO	ARTIKULUA ARTICULO	KONZEPtua CONCEPTO	AZPIKONZEP. SUBCONCEPTO		2015	% GUZTIRA % TOTAL
4	4	1	08	Europar Batasunetik - NBEF <i>De la Unión Europea - FEAGA</i>	43.000,0	0,4
5				<b>ONDARE-SARRERAK INGRESOS PATRIMONIALES</b>	<b>47.288,7</b>	<b>0,4</b>
5	1			F.I.ETATIK (EAE SP ERA ETA EAE AP-KES SAILK ERA) <i>DE I.F. EN ENT. SP CAE Y ENT. CLASIF. AP-SEC CAE</i>	40.096,1	0,4
5	1	1		EAE SP erakundeen kapitaleko partaidetzetik <i>De participaciones en capital en entidades SP CAE</i>	40.000,0	0,4
5	1	1	21	EAE AP-KES sailk.ZPEPen kapitaleko partaidetzatik <i>De part. capital en EPDP, clasificados AP-SEC CAE</i>	40.000,0	0,4
5	1	8		F.I. sar. EAE AP-KES sail. EAE SP ez erakundeetan <i>Ing. de IF en ent. no SP CAE, clasifi. AP-SEC CAE</i>	96,1	0,0
5	1	8	11	Finantza-inbertsioen interesak <i>Intereses de inversiones financieras</i>	96,1	0,0
5	2			BESTE ERAK. BATZUETAKO F.-INBERTSIOEN DIRU-SARR. <i>INGRESOS DE INVER. FINANCIERAS EN OTRAS ENTIDADES</i>	648,0	0,0
5	2	3		Kreditu-interesak <i>Intereses de créditos</i>	648,0	0,0
5	2	3	51	Foru-aldundietarako kredituen e/la interesak <i>Intereses c/p créditos a Diputaciones Forales</i>	648,0	0,0
5	3			HAINBAT DIRU-SARRERA FINANTZARIO <i>DIVERSOS INGRESOS FINANCIEROS</i>	730,2	0,0
5	3	3		Banku-kontuen interesak <i>Intereses de cuentas corrientes bancarias</i>	730,2	0,0
5	3	3	00	Banku-kontuen interesak <i>Intereses de cuentas corrientes bancarias</i>	730,2	0,0
5	4			IBILGETUAREN SARR. ETA BESTELAKO SARR. ONDARE <i>INGRESOS DEL INMOVILIZADO Y OTROS INGRESOS PATRI.</i>	5.814,4	0,1
5	4	1		Alokatze eta antzeko eragiketengatiko sarrerak <i>Ingresos por arrendamientos y operaciones simil.</i>	160,5	0,0
5	4	1	11	Alokatze eta antzeko eragiketengatiko sarrerak <i>Ingresos por arrendamientos y operaciones simil.</i>	160,5	0,0
5	4	4		Bestelako diru-sarrerak <i>Otros ingresos</i>	2.035,4	0,0
5	4	4	00	Bestelako diru-sarrerak <i>Otros ingresos</i>	2.035,4	0,0
5	4	7		Ezohiko sarrerak <i>Ingresos excepcionales</i>	3.618,5	0,0
5	4	7	01	Ezbeharrengatik jasotako kalte-ordainak <i>Indemnizaciones recibidas por siniestros</i>	3.615,0	0,0
5	4	7	99	Bestelako ezohiko sarrerak <i>Otros ingresos excepcionales</i>	3,5	0,0
6				<b>INBERTSIO ERREALEN BESTERENTZEAK ENAJENACIÓN DE INVERSIONES REALES</b>	<b>1.500,0</b>	<b>0,0</b>
6	1			INBERTSIO MATERIALEN BESTERENTZEAK <i>ENAJENACIÓN DE INVERSIONES MATERIALES</i>	1.500,0	0,0
6	1	2		Eraikuntzak <i>Construcciones</i>	1.000,0	0,0
6	1	2	01	Eraikuntzak <i>Construcciones</i>	1.000,0	0,0
6	1	6		Garraio-elementuak <i>Elementos de transporte</i>	500,0	0,0
6	1	6	01	Garraio-elementuak <i>Elementos de transporte</i>	500,0	0,0
7				<b>KAPITAL ERAGIKETETARAKO TRANSF. ETA DIRULAGUNTZAK TRANSFERENCIAS Y SUBV. PARA OPERACIONES DE CAPITAL</b>	<b>373.408,5</b>	<b>3,5</b>
7	3			ESPANIAKO ALOR PUBLIKOKO ERAKUNDEETATIK <i>DE ENTIDADES DEL SECTOR PÚBLICO ESPAÑOL</i>	350.530,1	3,3
7	3	1		Estatuko Administrazio Zentraletik <i>De la Administración Central del Estado</i>	350.530,1	3,3
7	3	1	00	Estatuko Administrazio Zentraletik <i>De la Administración Central del Estado</i>	350.530,1	3,3
7	4			ATZERRITIK <i>DEL EXTERIOR</i>	22.878,4	0,2

KAPITULUA CAPITULO	ARTIKULUA ARTICULO	KONTZERTUA CONCEPTO	AZPIKONTZER SUBCONCEPTO		2015	% GUZTIRA % TOTAL
7	4	1		Atzerriko Alor Publikotik <i>Del Sector Público exterior</i>	22.878,4	0,2
7	4	1	02	Europar Batasunetik - EGEF <i>De la Unión Europea - FEDER</i>	12.323,1	0,1
7	4	1	07	Europar Batasunetik - LGENF <i>De la Unión Europea - FEADER</i>	6.285,0	0,1
7	4	1	10	EBetik-Itsas eta Arrantzaren Europako Funtza IAEF <i>De la UE-Fondo Europeo Marítimo y de Pesca FEMP</i>	4.270,4	0,0
8				<b>FINANTZA-AKTIBOEN GUTXITZEA</b> <b>DISMINUCIÓN DE ACTIVOS FINANCIEROS</b>	<b>24.530,5</b>	<b>0,2</b>
8	1			FIN. INB. EAE AP-KES SAILK. EAE SP ERAKUNDEETAN <i>IN. FIN. EN ENT. SP CAE Y ENT. CLASIF. AP-SEC CAE</i>	1.677,3	0,0
8	1	8		Fi. In. EAE AP-KES sailk. EAE SP ez diren erakund <i>Inv. Fin. en ent. no SP-CAE, clasific. AP-SEC CAE</i>	1.677,3	0,0
8	1	8	21	Kredituak UPV/EHU Euskal Herriko Unibertsitateari <i>Créditos a la Universidad del País Vasco UPV/EHU</i>	1.677,3	0,0
8	2			<b>BESTE ERAKUNDE BATZUETAKO FINANTZA-INBERTSIOAK</b> <b>INVERSIONES FINANCIERAS EN OTRAS ENTIDADES</b>	<b>22.853,3</b>	<b>0,2</b>
8	2	3		Kredituak <i>Créditos</i>	15.553,3	0,1
8	2	3	05	EAEko toki-erakundeei, epe luzera <i>A l/plazo a Entidades Locales del País Vasco</i>	45,5	0,0
8	2	3	32	Bestelako enpresa pribatuei, epe luzera <i>A l/plazo a otras empresas privadas</i>	4.707,7	0,0
8	2	3	51	Foru Aldundiei, epe laburrera <i>A c/plazo a Diputaciones Forales</i>	10.800,0	0,1
8	2	4		Langileei emandako kredituak <i>Créditos al personal</i>	7.300,0	0,1
8	2	4	51	Langileei emandako epe laburreko kredituak <i>Créditos a corto plazo al personal</i>	7.300,0	0,1
9				<b>FINANTZA-PASIBOEN GEHIKUNTZA</b> <b>AUMENTO DE PASIVOS FINANCIEROS</b>	<b>1.291.000,0</b>	<b>12,1</b>
9	1			JASAPENAK ETA ANTZEKO BESTE JAULKIPEN BATZUK <i>EMPRÉSTITOS Y OTRAS EMISIONES ANÁLOGAS</i>	1.291.000,0	12,1
9	1	1		Obligazioak eta bonoak <i>Obligaciones y bonos</i>	1.291.000,0	12,1
9	1	1	01	E. luzeko Barne Zor Publikoa, oblig. eta bonoak <i>Deuda Pública interior a l/plazo, obliga. y bonos</i>	1.291.000,0	12,1
				<b>GUZTIRA TOTAL</b>	<b>10.638.959,0</b>	<b>100</b>







Administrazio Orokorra  
 Administración General

SEKZIOEN ARABERAKO LABURPENĀ - SARRERA  
 RESUMEN POR SECCIÓN - INGRESO

ORGANIKOA / ORGANICA

EKONOMIKOA / ECONOMICA


FUNTZIONALA / FUNCIONAL

MILA / MILES

SEKZIOA SECCION		2015	% GUZTIRA % TOTAL
01	Jauriaritzaren Lehendakaritza <i>Presidencia del Gobierno</i>	34,6	0,0
02	Herri Administrazioa eta Justizia <i>Administración Pública y Justicia</i>	4.012,6	0,0
03	Ekonomiaren Garapena eta Lehiakortasuna <i>Desarrollo Económico y Competitividad</i>	51.892,4	0,5
04	Enplegua eta Gizarte Politikak <i>Empleo y Políticas Sociales</i>	22.751,2	0,2
05	Ogasuna eta Finantzak <i>Hacienda y Finanzas</i>	14.328,4	0,1
06	Hezkuntza, Hizkuntza Politika eta Kultura <i>Educación, Política Lingüística y Cultura</i>	8.475,6	0,1
07	Segurtasuna <i>Seguridad</i>	31.010,2	0,3
08	Osasuna <i>Salud</i>	755,6	0,0
09	Ingurumena eta Lurralde Politika <i>Medio Ambiente y Política Territorial</i>	17.169,7	0,2
90	Zor Publikoa <i>Deuda Pública</i>	1.291.000,0	12,1
95	Erakundeen Baliabideak eta Konpromisoak <i>Recursos y Compromisos Institucionales</i>	9.197.528,8	86,5
	<b>GUZTIRA TOTAL</b>	<b>10.638.959,0</b>	<b>100</b>









Administrazio Orokorra  
Administración General

KAPITULU/SEKZIOEN ARABERAKO LABURP. - SARRERA  
RESUMEN POR CAPÍTULO; SECCIÓN - INGRESO

ORGANIKOA / ORGANICA

EKONOMIKOA / ECONOMICA



FUNTZIONALA / FUNCIONAL

MILA / MILES

KAPITULUA CAPÍTULO	SEKZIOA SECCIÓN		2015	% GUZTIRA % TOTAL
2		<b>ZEHARKAKO ZERGAK IMPUESTOS INDIRECTOS</b>	5.697,0	0,1
2	05	Ogasuna eta Finantzak Hacienda y Finanzas	5.697,0	0,1
3		<b>TASAK, SALNEURRIAK ETA ZUZB. PUBLIKOKO B. BATZUK TASAS, PRECIOS PÚBLICOS Y OTROS IN. DERECHO PÚBL.</b>	82.148,0	0,8
3	01	Jauriaritzaren Lehendakaritza Presidencia del Gobierno	14,0	0,0
3	02	Herri Administrazioa eta Justizia Administración Pública y Justicia	782,0	0,0
3	03	Ekonomiaren Garapena eta Lehiakortasuna Desarrollo Económico y Competitividad	7.380,7	0,1
3	04	Enplegua eta Gizarte Politikak Empleo y Políticas Sociales	22.738,7	0,2
3	05	Ogasuna eta Finantzak Hacienda y Finanzas	1.229,0	0,0
3	06	Hezkuntza, Hizkuntza Politika eta Kultura Educación, Política Lingüística y Cultura	6.206,5	0,1
3	07	Segurtasuna Seguridad	26.142,2	0,2
3	08	Osasuna Salud	753,4	0,0
3	09	Ingurumena eta Lurralde Politika Medio Ambiente y Política Territorial	16.901,6	0,2
4		<b>GASTU ARRUNTETARAKO TRANSF. ETA DIRULAGUNTZAK TRANSFERENCIAS Y SUBVEN. PARA GASTOS CORRIENTES</b>	8.813.386,2	82,8
4	02	Herri Administrazioa eta Justizia Administración Pública y Justicia	223,0	0,0
4	06	Hezkuntza, Hizkuntza Politika eta Kultura Educación, Política Lingüística y Cultura	491,0	0,0
4	95	Erakundeen Baliabideak eta Konpromisoak Recursos y Compromisos Institucionales	8.812.672,2	82,8
5		<b>ONDARE-SARRERAK INGRESOS PATRIMONIALES</b>	47.288,7	0,4
5	01	Jauriaritzaren Lehendakaritza Presidencia del Gobierno	20,6	0,0
5	02	Herri Administrazioa eta Justizia Administración Pública y Justicia	7,6	0,0
5	03	Ekonomiaren Garapena eta Lehiakortasuna Desarrollo Económico y Competitividad	40.011,8	0,4
5	04	Enplegua eta Gizarte Politikak Empleo y Políticas Sociales	12,5	0,0
5	05	Ogasuna eta Finantzak Hacienda y Finanzas	6.402,4	0,1
5	06	Hezkuntza, Hizkuntza Politika eta Kultura Educación, Política Lingüística y Cultura	100,8	0,0
5	07	Segurtasuna Seguridad	68,0	0,0
5	08	Osasuna Salud	2,2	0,0
5	09	Ingurumena eta Lurralde Politika Medio Ambiente y Política Territorial	14,8	0,0
5	95	Erakundeen Baliabideak eta Konpromisoak Recursos y Compromisos Institucionales	648,0	0,0
6		<b>INBERTSIO ERREALEN BESTERENTZEAK ENAJENACIÓN DE INVERSIONES REALES</b>	1.500,0	0,0
6	05	Ogasuna eta Finantzak Hacienda y Finanzas	1.000,0	0,0
6	07	Segurtasuna Seguridad	500,0	0,0

MILA / MILES

KAPITULUA CAPITULO	SEKZIOA SECCION		2015	% GUZTIRA % TOTAL
7		<b>KAPITAL ERAGIKETETARAKO TRANSF. ETA DIRULAGUNTZAK</b> <b>TRANSFERENCIAS Y SUBV. PARA OPERACIONES DE CAPITAL</b>	373.408,5	3,5
7	95	Erakundeen Baliabideak eta Konpromisoak <i>Recursos y Compromisos Institucionales</i>	373.408,5	3,5
8		<b>FINANTZA-AKTIBOEN GUTXITZEA</b> <b>DISMINUCIÓN DE ACTIVOS FINANCIEROS</b>	24.530,5	0,2
8	02	Herri Administrazioa eta Justizia <i>Administración Pública y Justicia</i>	3.000,0	0,0
8	03	Ekonomiaren Garapena eta Lehiakortasuna <i>Desarrollo Económico y Competitividad</i>	4.500,0	0,0
8	06	Hezkuntza, Hizkuntza Politika eta Kultura <i>Educación, Política Lingüística y Cultura</i>	1.677,3	0,0
8	07	Segurtasuna <i>Seguridad</i>	4.300,0	0,0
8	09	Ingurumena eta Lurralde Politika <i>Medio Ambiente y Política Territorial</i>	253,3	0,0
8	95	Erakundeen Baliabideak eta Konpromisoak <i>Recursos y Compromisos Institucionales</i>	10.800,0	0,1
9		<b>FINANTZA-PASIBOEN GEHIKUNTZA</b> <b>AUMENTO DE PASIVOS FINANCIEROS</b>	1.291.000,0	12,1
9	90	Zor Publikoa <i>Deuda Pública</i>	1.291.000,0	12,1
		<b>GUZTIRA TOTAL</b>	<b>10.638.959,0</b>	<b>100</b>





Administrazio Orokorra  
 Administración General

SEK. ETA KAPITULUEN ARABERAKO LABURP. - SARRERA  
 RESUMEN POR SECCIÓN Y CAPÍTULO - INGRESO

ORGANIKOA / ORGANICA

EKONOMIKOA / ECONOMICA

FUNTZIONALA / FUNCIONAL

MILA / MILES

SEKZIOA SECCION		GUZTIRA TOTAL	KAPITULUAK CAPITULOS							
			2 Zeharkako zergak Impuestos indirectos	3 Tasak eta salneur. Tasas, prec.públ.	4 Transf. arruntak Transfe. corrientes	5 Ondare sarrerak Ingresos patrimon.	6 Inb. err. besterentz Enaj.inver reales	7 Kapital transf. Transfe. capital	8 F-aktiboen gutxitzea Dism.acti. financie.	9 F-pasiboen gehikuntza Aumento de Pasi.Fin.
01	Lehendakaritza Presidencia del Gobierno	35		14		21				
02	Herri Adm.Just. Adm.Pú.Justicia	4.013		782	223	8			3.000	
03	Ek.Garap.Lehiak Des.Econ.Compe.	51.892		7.381		40.012			4.500	
04	Enplegua; G.P. Empleo y P.S.	22.751		22.739		13				
05	Ogasuna eta Finantzak Hacienda y Finanzas	14.328	5.697	1.229		6.402	1.000			
06	Hezk.Hizk.P.Kul Educac.P.L.Cul.	8.476		6.206	491	101			1.677	
07	Segurtasuna Seguridad	31.010		26.142		68	500		4.300	
08	Osasuna Salud	756		753		2				
09	Ingur.Lur.Pol. MAPT	17.170		16.902		15			253	
90	Zor Publikoa Deuda Pública	1.291.000								1.291.000
95	Erak.Baliab./K. Rec.Com.Instit.	9.197.529			8.812.672	648		373.409	10.800	
	<b>GUZTIRA TOTAL</b>	<b>10.638.959</b>	<b>5.697</b>	<b>82.148</b>	<b>8.813.386</b>	<b>47.289</b>	<b>1.500</b>	<b>373.409</b>	<b>24.531</b>	<b>1.291.000</b>





Administrazio Orokorra  
Administración General

SEK./AZPIKONTZEPTUEN ARABERAKO LABURP. - SARRERA  
RESUMEN POR SECCIÓN; SUBCONCEPTO - INGRESO

ORGANIKOA / ORGANICA		EKONOMIKOA / ECONOMICA		FUNTZIONALA / FUNCIONAL	
SEKZIOA SECCION	AZPIKONTZEP. SUBCONCEPTO			2015	% GUZTIRA % TOTAL
01		<b>JAURLARITZAREN LEHENDAKARITZA</b> <b>PRESIDENCIA DEL GOBIERNO</b>		<b>34,6</b>	<b>0,0</b>
01	3	Tasak, salneurriak eta zuzb. publikoko b. batzuk <i>Tasas, precios públicos y otros in. derecho públ.</i>		14,0	0,0
01	38	Itzulerak <i>Reintegros</i>		14,0	0,0
01	380	Itzulerak <i>Reintegros</i>		14,0	0,0
01	38000	Itzulerak <i>Reintegros</i>		14,0	0,0
01	5	Ondare-sarrerak <i>Ingresos patrimoniales</i>		20,6	0,0
01	53	Hainbat diru-sarrera finantzario <i>Diversos ingresos financieros</i>		0,5	0,0
01	533	Banku-kontuen interesak <i>Intereses de cuentas corrientes bancarias</i>		0,5	0,0
01	53300	Banku-kontuen interesak <i>Intereses de cuentas corrientes bancarias</i>		0,5	0,0
01	54	Ibilgetuaren sarr. eta bestelako sarr. ondare <i>Ingresos del inmovilizado y otros ingresos patri.</i>		20,1	0,0
01	541	Alokatze eta antzeko eragiketengatiko sarrerak <i>Ingresos por arrendamientos y operaciones simil.</i>		10,5	0,0
01	54111	Alokatze eta antzeko eragiketengatiko sarrerak <i>Ingresos por arrendamientos y operaciones simil.</i>		10,5	0,0
01	544	Bestelako diru-sarrerak <i>Otros ingresos</i>		9,6	0,0
01	54400	Bestelako diru-sarrerak <i>Otros ingresos</i>		9,6	0,0
02		<b>HERRI ADMINISTRAZIOA ETA JUSTIZIA</b> <b>ADMINISTRACION PÚBLICA Y JUSTICIA</b>		<b>4.012,6</b>	<b>0,0</b>
02	3	Tasak, salneurriak eta zuzb. publikoko b. batzuk <i>Tasas, precios públicos y otros in. derecho públ.</i>		782,0	0,0
02	31	Tasak <i>Tasas</i>		310,0	0,0
02	311	EAEk berak araututako tasak <i>De normativa propia de la CAE</i>		30,0	0,0
02	31103	Obra Publikoen zuztza. eta ikuskapena <i>Dirección e Inspección de Obras Públicas</i>		30,0	0,0
02	312	EAEk berak araututako beste tasa batzuk <i>Otras tasas de normativa propia de la CAE</i>		280,0	0,0
02	31202	EHAAREN zerbitzuak <i>Servicios del B.O.P.V.</i>		280,0	0,0
02	32	Salneurriak <i>Precios públicos</i>		280,0	0,0
02	321	Salneurriak <i>Precios públicos</i>		280,0	0,0
02	32155	Ostalaritzako zerbitzuak <i>Servicios de hostelería</i>		280,0	0,0
02	38	Itzulerak <i>Reintegros</i>		92,0	0,0
02	380	Itzulerak <i>Reintegros</i>		92,0	0,0
02	38000	Itzulerak <i>Reintegros</i>		92,0	0,0
02	39	Zuzb. publikopeko hainbat diru-sarrera <i>Diversos ingresos en régimen de derecho público</i>		100,0	0,0
02	393	Bestelako diru-sarrerak <i>Otros ingresos</i>		100,0	0,0

MILA / MILES

SEKZIOA SECCIÓN	AZPIKONTZER SUBCONCEPTO		2015	% GUZTIRA % TOTAL
02	39399	Bestelako diru-sarrerak <i>Otros ingresos</i>	100,0	0,0
02	4	Gastu arruntetarako transf. eta dirulaguntzak <i>Transferencias y subven. para gastos corrientes</i>	223,0	0,0
02	41	EAE SP-tik eta EAE AP-KES sailkat. erakundeetatik <i>Del SP CAE y de entidades clasificadas AP-SEC CAE</i>	223,0	0,0
02	412	Erakunde autonomoetatik <i>De Organismos Autónomos</i>	223,0	0,0
02	41201	Erakunde Autonomo administratiboetatik <i>De Organismos Autónomos Administrativos</i>	223,0	0,0
02	5	Ondare-sarrerak <i>Ingresos patrimoniales</i>	7,6	0,0
02	53	Hainbat diru-sarrera finantzario <i>Diversos ingresos financieros</i>	2,6	0,0
02	533	Banku-kontuen interesak <i>Intereses de cuentas corrientes bancarias</i>	2,6	0,0
02	53300	Banku-kontuen interesak <i>Intereses de cuentas corrientes bancarias</i>	2,6	0,0
02	54	Ibilgetuaren sarr. eta bestelako sarr. ondare <i>Ingresos del inmovilizado y otros ingresos patri.</i>	5,0	0,0
02	544	Bestelako diru-sarrerak <i>Otros ingresos</i>	4,0	0,0
02	54400	Bestelako diru-sarrerak <i>Otros ingresos</i>	4,0	0,0
02	547	Ezohiko sarrerak <i>Ingresos excepcionales</i>	1,0	0,0
02	54799	Bestelako ezohiko sarrerak <i>Otros ingresos excepcionales</i>	1,0	0,0
02	8	Finantza-aktiboen gutxitzea <i>Disminución de activos financieros</i>	3.000,0	0,0
02	82	Beste erakunde batzuetako finantza-inbertsioak <i>Inversiones financieras en otras entidades</i>	3.000,0	0,0
02	824	Langileei emandako kredituak <i>Créditos al personal</i>	3.000,0	0,0
02	82451	Langileei emandako epe laburreko kredituak <i>Créditos a corto plazo al personal</i>	3.000,0	0,0
<b>03</b>		<b>EKONOMIAREN GARAPENA ETA LEHIAKORTASUNA DESARROLLO ECONÓMICO Y COMPETITIVIDAD</b>	<b>51.892,4</b>	<b>0,5</b>
03	3	Tasak, salneurriak eta zuzb. publikoko b. batzuk <i>Tasas, precios públicos y otros in. derecho públ.</i>	7.380,7	0,1
03	31	Tasak <i>Tasas</i>	1.031,4	0,0
03	311	EAEk berak araututako tasak <i>De normativa propia de la CAE</i>	0,8	0,0
03	31102	Administrazio zerbitzuak <i>Servicios administrativos</i>	0,8	0,0
03	312	EAEk berak araututako beste tasa batzuk <i>Otras tasas de normativa propia de la CAE</i>	680,6	0,0
03	31206	Aisialdiko ontziak erabiltzeko tituluak <i>Títulos para el manejo de embarcaciones de recreo</i>	140,0	0,0
03	31221	Ind.,seg. ind.,energ. eta meatzetako zerb. orokor <i>Serv. comunes industria, seg. in. energ. minas</i>	126,0	0,0
03	31222	Industria eta industria segu.-zerbitzuak <i>Servicios de industria y seguridad industrial</i>	18,0	0,0
03	31223	Meategi zerbitzuak <i>Servicios de minas</i>	224,6	0,0
03	31228	Mahats-ardogin.erregistro-lib.en ematea <i>Expedición Libros-Registro sector vitivinícola</i>	2,0	0,0
03	31229	Aisialdiko itsas-arrantzako lizentz.ematea <i>Expedición licencia pesca marítima recreativa</i>	150,0	0,0
03	31230	Angularen arrantzarako lizentzia ematea. <i>Expedición de la licencia de pesca de la angula</i>	10,0	0,0
03	31231	Ehizan jarduteko gaitasuna egiaztatzeko azterketa <i>Examen aptitud para ejercicio de la caza</i>	10,0	0,0

MILA / MILES

SEKZIOA SECCION	AZPIKONTZEP. SUBCONCEPTO		2015	% GUZTIRA % TOTAL
03	318	EAEk berak arautzen ez dituen beste tasa batzuk <i>Otras tasas de normativa no propia de la CAE</i>	350,0	0,0
03	31804	Ikuskatze eta segurtasun nuklearra <i>Inspección y seguridad nuclear</i>	350,0	0,0
03	38	Itzulerak <i>Reintegros</i>	3.410,0	0,0
03	380	Itzulerak <i>Reintegros</i>	3.410,0	0,0
03	38000	Itzulerak <i>Reintegros</i>	3.410,0	0,0
03	39	Zuzb. publikoeko hainbat diru-sarrera <i>Diversos ingresos en régimen de derecho público</i>	2.939,3	0,0
03	391	Errekarguak, isunak eta zuzen publik. sarr. interes <i>Recargos, multas e intereses de ingr. derecho pú.</i>	438,8	0,0
03	39112	Berandutze-interesak <i>Intereses de demora</i>	163,8	0,0
03	39159	Beste isun eta zigor batzuk <i>Otras multas y sanciones</i>	275,0	0,0
03	393	Bestelako diru-sarrerak <i>Otros ingresos</i>	2.500,0	0,0
03	39301	Kanonak eta emakidak <i>Cánones y concesiones</i>	2.500,0	0,0
03	394	Ezohiko sarrerak <i>Ingresos excepcionales</i>	0,6	0,0
03	39499	Bestelako ezohiko sarrerak <i>Otros ingresos excepcionales</i>	0,6	0,0
03	5	Ondare-sarrerak <i>Ingresos patrimoniales</i>	40.011,8	0,4
03	51	F.I.etatik (EAE SP era eta EAE AP-KES sailk era) <i>De I.F. en ent. SP CAE y ent. clasif. AP-SEC CAE</i>	40.000,0	0,4
03	511	EAE SP erakundeen kapitaleko partaidetzetatik <i>De participaciones en capital en entidades SP CAE</i>	40.000,0	0,4
03	51121	EAE AP-KES sailk.ZPEPen kapitaleko partaidetzatik <i>De part. capital en EPDP, clasificados AP-SEC CAE</i>	40.000,0	0,4
03	53	Hainbat diru-sarrera finantzario <i>Diversos ingresos financieros</i>	1,0	0,0
03	533	Banku-kontuen interesak <i>Intereses de cuentas corrientes bancarias</i>	1,0	0,0
03	53300	Banku-kontuen interesak <i>Intereses de cuentas corrientes bancarias</i>	1,0	0,0
03	54	Ibilgetuaren sarr. eta bestelako sarr. ondare <i>Ingresos del inmovilizado y otros ingresos patri.</i>	10,8	0,0
03	544	Bestelako diru-sarrerak <i>Otros ingresos</i>	10,8	0,0
03	54400	Bestelako diru-sarrerak <i>Otros ingresos</i>	10,8	0,0
03	8	Finantza-aktiboen gutxitzea <i>Disminución de activos financieros</i>	4.500,0	0,0
03	82	Beste erakunde batzuetako finantza-inbertsioak <i>Inversiones financieras en otras entidades</i>	4.500,0	0,0
03	823	Kredituak <i>Créditos</i>	4.500,0	0,0
03	82332	Bestelako enpresa pribatuei, epe luzera <i>A l/plazo a otras empresas privadas</i>	4.500,0	0,0
04		<b>ENPLEGUA ETA GIZARTE POLITIKAK EMPLEO Y POLÍTICAS SOCIALES</b>	<b>22.751,2</b>	<b>0,2</b>
04	3	Tasak, salneurriak eta zuzb. publikoko b. batzuk <i>Tasas, precios públicos y otros in. derecho públ.</i>	22.738,7	0,2
04	31	Tasak <i>Tasas</i>	1.320,0	0,0
04	311	EAEk berak araututako tasak <i>De normativa propia de la CAE</i>	1.000,0	0,0
04	31103	Obra Publikoen zuztza. eta ikuskapena <i>Dirección e Inspección de Obras Públicas</i>	1.000,0	0,0

MILA / MILES

SEKZIOA SECCION	AZPIKONTZER SUBCONCEPTO		2015	% GUZTIRA % TOTAL
04	312	EAEk berak araututako beste tasa batzuk <i>Otras tasas de normativa propia de la CAE</i>	320,0	0,0
04	31271	B.O.Etx.ei buruzko kalif. eta egiaztag. <i>Calificaciones y certificaciones en Viviendas.P.O</i>	200,0	0,0
04	31272	Eraikitze-kalitatea kontrolatzeko lab.zerb. <i>Servic. Laboratorio Control Calidad Edificación</i>	120,0	0,0
04	32	Salneurriak <i>Precios públicos</i>	17.166,3	0,2
04	321	Salneurriak <i>Precios públicos</i>	17.166,3	0,2
04	32103	Etxebizitza, garaje, erantsi eta lokalen salmenta <i>Venta de viviendas, garajes, anexos y locales</i>	5.419,4	0,1
04	32161	Gizarte-zerbitzua: Telelaguntza <i>Servicio de carácter social: Teleasistencia</i>	1.350,0	0,0
04	32171	Higiezinen alokairua <i>Arrendamiento de inmuebles</i>	6.257,9	0,1
04	32172	Lurrazal-eskubidea itaundutako sustapenetan <i>Derecho de superficie en promociones concertadas</i>	139,0	0,0
04	32173	Azalera-eskubideak iraungitzea itaundutako sustap. <i>Extinc. de dchos. de superficie en promoc. concer</i>	4.000,0	0,0
04	38	Itzulerak <i>Reintegros</i>	682,0	0,0
04	380	Itzulerak <i>Reintegros</i>	682,0	0,0
04	38000	Itzulerak <i>Reintegros</i>	682,0	0,0
04	39	Zuzb. publikokopeko hainbat diru-sarrera <i>Diversos ingresos en régimen de derecho público</i>	3.570,3	0,0
04	391	Errekarguak, isunak eta zuzen.publik.sarr.interes <i>Recargos, multas e intereses de ingr. derecho pú.</i>	3.570,3	0,0
04	39112	Berandutze-interesak <i>Intereses de demora</i>	279,5	0,0
04	39113	Bestelako interesak, zuzen.publik.sarrerei dagozk <i>Otros intereses de ingresos de derecho público</i>	428,8	0,0
04	39159	Beste isun eta zigor batzuk <i>Otras multas y sanciones</i>	2.862,0	0,0
04	5	Ondare-sarrerak <i>Ingresos patrimoniales</i>	12,5	0,0
04	53	Hainbat diru-sarrera finantzario <i>Diversos ingresos financieros</i>	12,5	0,0
04	533	Banku-kontuen interesak <i>Intereses de cuentas corrientes bancarias</i>	12,5	0,0
04	53300	Banku-kontuen interesak <i>Intereses de cuentas corrientes bancarias</i>	12,5	0,0
05		<b>OGASUNA ETA FINANTZAK HACIENDA Y FINANZAS</b>	<b>14.328,4</b>	<b>0,1</b>
05	2	Zeharkako zergak <i>Impuestos indirectos</i>	5.697,0	0,1
05	29	Zeharkako beste zerga batzuk <i>Otros impuestos indirectos</i>	5.697,0	0,1
05	291	Bingo jokoaren gaineko zerga <i>Impuesto sobre el juego del Bingo</i>	1.650,0	0,0
05	29100	Bingo jokoaren gaineko zerga <i>Impuesto sobre el juego del Bingo</i>	1.650,0	0,0
05	292	Jokoaren gaineko tasaren erreargua <i>Recargo de la tasa sobre el juego</i>	4.047,0	0,0
05	29200	Jokoaren gaineko tasaren erreargua <i>Recargo de la tasa sobre el juego</i>	4.047,0	0,0
05	3	Tasak, salneurriak eta zuzb. publikoko b. batzuk <i>Tasas, precios públicos y otros in. derecho públ.</i>	1.229,0	0,0
05	32	Salneurriak <i>Precios públicos</i>	80,0	0,0
05	321	Salneurriak <i>Precios públicos</i>	80,0	0,0

SEKZIOA SECCION	AZPIKONTZEP. SUBCONCEPTO		2015	% GUZTIRA % TOTAL
05	32101	Argitalpenen edo Ikasmaterialaren salmenta <i>Venta de Publicaciones o de Material didáctico</i>	80,0	0,0
05	39	Zuzb. publikoeko hainbat diru-sarrera <i>Diversos ingresos en régimen de derecho público</i>	1.149,0	0,0
05	391	Errekarguak, isunak eta zuzen.publik.sarr.interes <i>Recargos, multas e intereses de ingr. derecho pú.</i>	822,0	0,0
05	39111	Premiamenduzko errekarquak <i>Recargo de apremio</i>	545,0	0,0
05	39112	Berandutze-interesak <i>Intereses de demora</i>	274,0	0,0
05	39159	Beste isun eta zigor batzuk <i>Otras multas y sanciones</i>	3,0	0,0
05	393	Bestelako diru-sarrerak <i>Otros ingresos</i>	202,0	0,0
05	39399	Bestelako diru-sarrerak <i>Otros ingresos</i>	202,0	0,0
05	394	Ezohiko sarrerak <i>Ingresos excepcionales</i>	125,0	0,0
05	39401	Gauzatutako abalengatiko diru-sarrerak <i>Ingresos por avales ejecutados</i>	125,0	0,0
05	5	Ondare-sarrerak <i>Ingresos patrimoniales</i>	6.402,4	0,1
05	53	Hainbat diru-sarrera finantzario <i>Diversos ingresos financieros</i>	700,4	0,0
05	533	Banku-kontuen interesak <i>Intereses de cuentas corrientes bancarias</i>	700,4	0,0
05	53300	Banku-kontuen interesak <i>Intereses de cuentas corrientes bancarias</i>	700,4	0,0
05	54	Ibilgetuaren sarr. eta bestelako sarr. ondare <i>Ingresos del inmovilizado y otros ingresos patri.</i>	5.702,0	0,1
05	541	Alokatzte eta antzeko eragiketengatiko sarrerak <i>Ingresos por arrendamientos y operaciones simil.</i>	150,0	0,0
05	54111	Alokatzte eta antzeko eragiketengatiko sarrerak <i>Ingresos por arrendamientos y operaciones simil.</i>	150,0	0,0
05	544	Bestelako diru-sarrerak <i>Otros ingresos</i>	2.000,0	0,0
05	54400	Bestelako diru-sarrerak <i>Otros ingresos</i>	2.000,0	0,0
05	547	Ezohiko sarrerak <i>Ingresos excepcionales</i>	3.552,0	0,0
05	54701	Ezbeharrengatik jasotako kalte-ordainak <i>Indemnizaciones recibidas por siniestros</i>	3.550,0	0,0
05	54799	Bestelako ezohiko sarrerak <i>Otros ingresos excepcionales</i>	2,0	0,0
05	6	Inbertsio errealeen besterentzeak <i>Enajenación de inversiones reales</i>	1.000,0	0,0
05	61	Inbertsio materialen besterentzeak <i>Enajenación de inversiones materiales</i>	1.000,0	0,0
05	612	Eraikuntzak <i>Construcciones</i>	1.000,0	0,0
05	61201	Eraikuntzak <i>Construcciones</i>	1.000,0	0,0
<b>06</b>		<b>HEZKUNTZA, HIZKUNTZA POLITIKA ETA KULTURA EDUCACIÓN, POLÍTICA LINGÜÍSTICA Y CULTURA</b>	<b>8.475,6</b>	<b>0,1</b>
06	3	Tasak, salneurriak eta zuzb. publikoko b. batzuk <i>Tasas, precios públicos y otros in. derecho públ.</i>	6.206,5	0,1
06	31	Tasak <i>Tasas</i>	1.914,1	0,0
06	311	EAEk berak araututako tasak <i>De normativa propia de la CAE</i>	820,0	0,0
06	31101	Langileak hautatzeko deialdietako inskrib. <i>Inscripción en convocatorias selección personal</i>	60,0	0,0
06	31102	Administrazio zerbitzuak <i>Servicios administrativos</i>	10,0	0,0

MILA / MILES

SEKZIOA SECCIÓN	AZPIKONTZER SUBCONCEPTO		2015	% GUZTIRA % TOTAL
06	31103	Obra Publikoen zuztza. eta ikuskapena <i>Dirección e Inspección de Obras Públicas</i>	750,0	0,0
06	312	EAEk berak araututako beste tasa batzuk <i>Otras tasas de normativa propia de la CAE</i>	1.094,1	0,0
06	31241	Titulu eta egiaztatgiri akademiko eta prof. ematea <i>Expedic. títulos y certif. académicos y profesio.</i>	884,1	0,0
06	31263	Nazioarteko Aterpekide txartela ematea <i>Exp. carnés alberguista reconoci. internacional</i>	30,0	0,0
06	31264	ISTC elkartearen nazioarteko abantail. tx. emate <i>Exped.tarjetas ventajas internacionales asoc.ISTC</i>	30,0	0,0
06	31291	Uni. kanp. iraka. atzerr. titul. ikas. homol. bal <i>Homo. conval. tit., estudios extranj. ens. no un.</i>	50,0	0,0
06	31292	Laneko esper. , prestakun. ez-form. lanb. gaitasu <i>Acredit. compet. prof.exp. laboral o vías no form</i>	100,0	0,0
06	32	Salneurriak <i>Precios públicos</i>	3.803,7	0,0
06	321	Salneurriak <i>Precios públicos</i>	3.803,7	0,0
06	32101	Argitalpenen edo Ikasmaterialaren salmenta <i>Venta de Publicaciones o de Material didáctico</i>	0,6	0,0
06	32151	Minteg., kongr., jardun. eta ikastaroen matrikula <i>Matriculas de semina., congre., jorna. y cursos</i>	20,0	0,0
06	32152	Irakaskuntza-prestakuntza zerbitzuak <i>Servicios de enseñanza y formación</i>	3.333,1	0,0
06	32153	Hautaketa eta ebaluaketa zerbitzuak <i>Servicios de selección y evaluación</i>	420,0	0,0
06	32160	Auzolandegietako programetarako inskripzioa <i>Inscripción en programas de Campos de Trabajo</i>	30,0	0,0
06	38	Itzulerak <i>Reintegros</i>	481,1	0,0
06	380	Itzulerak <i>Reintegros</i>	481,1	0,0
06	38000	Itzulerak <i>Reintegros</i>	481,1	0,0
06	39	Zuzb. publikoeko hainbat diru-sarrera <i>Diversos ingresos en régimen de derecho público</i>	7,6	0,0
06	392	Zerbitzu ezberdinengatiko diru-sarrerak <i>Ingresos por servicios diversos</i>	0,1	0,0
06	39200	Zerbitzu ezberdinengatiko diru-sarrerak <i>Ingresos por servicios diversos</i>	0,1	0,0
06	393	Bestelako diru-sarrerak <i>Otros ingresos</i>	7,5	0,0
06	39301	Kanonak eta emakidak <i>Cánones y concesiones</i>	5,8	0,0
06	39399	Bestelako diru-sarrerak <i>Otros ingresos</i>	1,7	0,0
06	4	Gastu arruntetarako transf. eta dirulaguntzak <i>Transferencias y subven. para gastos corrientes</i>	491,0	0,0
06	41	EAE SP-tik eta EAE AP-KES sailkat. erakundeetatik <i>Del SP CAE y de entidades clasificadas AP-SEC CAE</i>	491,0	0,0
06	412	Erakunde autonomoetatik <i>De Organismos Autónomos</i>	491,0	0,0
06	41201	Erakunde Autonomo administratiboetatik <i>De Organismos Autónomos Administrativos</i>	491,0	0,0
06	5	Ondare-sarrerak <i>Ingresos patrimoniales</i>	100,8	0,0
06	51	F.I.etatik (EAE SP era eta EAE AP-KES sailk era) <i>De I.F. en ent. SP CAE y ent. clasif. AP-SEC CAE</i>	96,1	0,0
06	518	F.I. sar. EAE AP-KES sail. EAE SP ez erakundeetan <i>Ing. de IF en ent. no SP CAE, clasifi. AP-SEC CAE</i>	96,1	0,0
06	51811	Finantza-inbertsioen interesak <i>Intereses de inversiones financieras</i>	96,1	0,0
06	53	Hainbat diru-sarrera finantzario <i>Diversos ingresos financieros</i>	4,7	0,0

MILA / MILES

SEKZIOA SECCION	AZPIKONTZEP. SUBCONCEPTO		2015	% GUZTIRA % TOTAL
06	533	Banku-kontuen interesak <i>Intereses de cuentas corrientes bancarias</i>	4,7	0,0
06	53300	Banku-kontuen interesak <i>Intereses de cuentas corrientes bancarias</i>	4,7	0,0
06	8	Finantza-aktiboen gutxitzea <i>Disminución de activos financieros</i>	1.677,3	0,0
06	81	Fin. Inb. EAE AP-KES sailk. EAE SP erakundeetan <i>In. Fin. en ent. SP CAE y ent. clasif. AP-SEC CAE</i>	1.677,3	0,0
06	818	Fi. In. EAE AP-KES sailk. EAE SP ez diren erakund <i>Inv. Fin. en ent. no SP-CAE, clasif. AP-SEC CAE</i>	1.677,3	0,0
06	81821	Kredituak UPV/EHU Euskal Herriko Unibertsitateari <i>Créditos a la Universidad del País Vasco UPV/EHU</i>	1.677,3	0,0
<b>07</b>		<b>SEGURTASUNA SEGURIDAD</b>	<b>31.010,2</b>	<b>0,3</b>
07	3	Tasak, salneurriak eta zuzb. publikoko b. batzuk <i>Tasas, precios públicos y otros in. derecho públ.</i>	26.142,2	0,2
07	31	Tasak <i>Tasas</i>	369,8	0,0
07	311	EAEk berak araututako tasak <i>De normativa propia de la CAE</i>	26,6	0,0
07	31102	Administrazio zerbitzuak <i>Servicios administrativos</i>	16,6	0,0
07	31103	Obra Publikoen zutzta. eta ikuskapena <i>Dirección e Inspección de Obras Públicas</i>	10,0	0,0
07	312	EAEk berak araututako beste tasa batzuk <i>Otras tasas de normativa propia de la CAE</i>	343,2	0,0
07	31211	Trafikoko zerbitzuak eta jarduerak <i>Actividades y servicios relativos al tráfico</i>	60,0	0,0
07	31212	Joko-baimenak <i>Autorizaciones de juego</i>	215,0	0,0
07	31213	Ikuskizunak <i>Espectáculos</i>	16,0	0,0
07	31214	Segurtasun pribatuko zerbitzuak eta jard. <i>Servicios y actividades seguridad privada</i>	52,2	0,0
07	38	Itzulerak <i>Reintegros</i>	47,0	0,0
07	380	Itzulerak <i>Reintegros</i>	47,0	0,0
07	38000	Itzulerak <i>Reintegros</i>	47,0	0,0
07	39	Zuzb. publikopeko hainbat diru-sarrera <i>Diversos ingresos en régimen de derecho público</i>	25.725,4	0,2
07	391	Errekarguak, isunak eta zuzen.publik.sarr.interes <i>Recargos, multas e intereses de ingr. derecho pú.</i>	25.646,8	0,2
07	39111	Premiamenduzko errekaruak <i>Recargo de apremio</i>	1,0	0,0
07	39112	Berandutze-interesak <i>Intereses de demora</i>	0,8	0,0
07	39151	Isunak eta trafikoko zigorrak <i>Multas y sanciones de tráfico</i>	25.000,0	0,2
07	39159	Beste isun eta zigor batzuk <i>Otras multas y sanciones</i>	645,0	0,0
07	393	Bestelako diru-sarrerak <i>Otros ingresos</i>	76,0	0,0
07	39399	Bestelako diru-sarrerak <i>Otros ingresos</i>	76,0	0,0
07	394	Ezohiko sarrerak <i>Ingresos excepcionales</i>	2,6	0,0
07	39499	Bestelako ezohiko sarrerak <i>Otros ingresos excepcionales</i>	2,6	0,0
07	5	Ondare-sarrerak <i>Ingresos patrimoniales</i>	68,0	0,0
07	53	Hainbat diru-sarrera finantzario <i>Diversos ingresos financieros</i>	1,5	0,0

MILA / MILES

SEKZIOA SECCIÓN	AZPIKONTZER SUBCONCEPTO		2015	% GUZTIRA % TOTAL
07	533	Banku-kontuen interesak <i>Intereses de cuentas corrientes bancarias</i>	1,5	0,0
07	53300	Banku-kontuen interesak <i>Intereses de cuentas corrientes bancarias</i>	1,5	0,0
07	54	Ibilgetuaren sarr. eta bestelako sarr. ondare <i>Ingresos del inmovilizado y otros ingresos patri.</i>	66,5	0,0
07	544	Bestelako diru-sarrerak <i>Otros ingresos</i>	1,0	0,0
07	54400	Bestelako diru-sarrerak <i>Otros ingresos</i>	1,0	0,0
07	547	Ezohiko sarrerak <i>Ingresos excepcionales</i>	65,5	0,0
07	54701	Ezbeharrengatik jasotako kalte-ordainak <i>Indemnizaciones recibidas por siniestros</i>	65,0	0,0
07	54799	Bestelako ezohiko sarrerak <i>Otros ingresos excepcionales</i>	0,5	0,0
07	6	Inbertsio errealeen besterentzeak <i>Enajenación de inversiones reales</i>	500,0	0,0
07	61	Inbertsio materialen besterentzeak <i>Enajenación de inversiones materiales</i>	500,0	0,0
07	616	Garraio-elementuak <i>Elementos de transporte</i>	500,0	0,0
07	61601	Garraio-elementuak <i>Elementos de transporte</i>	500,0	0,0
07	8	Finantza-aktiboen gutxitzea <i>Disminución de activos financieros</i>	4.300,0	0,0
07	82	Beste erakunde batzuetako finantza-inbertsioak <i>Inversiones financieras en otras entidades</i>	4.300,0	0,0
07	824	Langileei emandako kredituak <i>Créditos al personal</i>	4.300,0	0,0
07	82451	Langileei emandako epe laburreko kredituak <i>Créditos a corto plazo al personal</i>	4.300,0	0,0
<b>08</b>		<b>OSASUNA SALUD</b>	<b>755,6</b>	<b>0,0</b>
08	3	Tasak, salneurriak eta zuzb. publikoko b. batzuk <i>Tasas, precios públicos y otros in. derecho públ.</i>	753,4	0,0
08	31	Tasak <i>Tasas</i>	617,7	0,0
08	311	EAEk berak araututako tasak <i>De normativa propia de la CAE</i>	10,3	0,0
08	31102	Administrazio zerbitzuak <i>Servicios administrativos</i>	5,3	0,0
08	31103	Obra Publikoen zuztza. eta ikuskapena <i>Dirección e Inspección de Obras Públicas</i>	5,0	0,0
08	312	EAEk berak araututako beste tasa batzuk <i>Otras tasas de normativa propia de la CAE</i>	607,4	0,0
08	31251	Hiletetako Sanitatea <i>Sanidad Mortuoria</i>	11,4	0,0
08	31252	Animalia eta bere gaien osasun-kontr./ikus <i>Inspección y control de animales y sus productos</i>	90,5	0,0
08	31253	Osasun-publikoko laborategi-zerbitzuak <i>Servicios del Laboratorio de Salud Pública</i>	9,0	0,0
08	31254	Farmazia eta farm.-zerbitzuen espedientak <i>Expedientes estableci. y serv. aten. farmacéutica</i>	45,7	0,0
08	31255	Osasun zentro, zerb. eta etxeen esped.ak <i>Expedien. centros, servic. y establec. sanitarios</i>	404,1	0,0
08	31256	Osasun publizitatearen espedienteak <i>Expedientes de publicidad sanitaria</i>	28,9	0,0
08	31257	Osasun-produktuak neurrira fabr. lizentz. <i>Licencia fabricación product. sanitarios a medida</i>	17,9	0,0
08	32	Salneurriak <i>Precios públicos</i>	1,5	0,0
08	321	Salneurriak <i>Precios públicos</i>	1,5	0,0



MILA / MILES

SEKZIOA SECCION	AZPIKONTZEP. SUBCONCEPTO		2015	% GUZTIRA % TOTAL
08	32189	Bestelako zerbitzuak <i>Otros servicios</i>	1,5	0,0
08	38	Itzulerak <i>Reintegros</i>	24,3	0,0
08	380	Itzulerak <i>Reintegros</i>	24,3	0,0
08	38000	Itzulerak <i>Reintegros</i>	24,3	0,0
08	39	Zuzb. publikoeko hainbat diru-sarrera <i>Diversos ingresos en régimen de derecho público</i>	109,9	0,0
08	391	Errekarguak, isunak eta zuzen.publik.sarr.interes <i>Recargos, multas e intereses de ingr. derecho pú.</i>	69,6	0,0
08	39111	Premiamenduzko errekaruak <i>Recargo de apremio</i>	0,5	0,0
08	39112	Berandutze-interesak <i>Intereses de demora</i>	0,4	0,0
08	39159	Beste isun eta zigor batzuk <i>Otras multas y sanciones</i>	68,7	0,0
08	393	Bestelako diru-sarrerak <i>Otros ingresos</i>	40,4	0,0
08	39399	Bestelako diru-sarrerak <i>Otros ingresos</i>	40,4	0,0
08	5	Ondare-sarrerak <i>Ingresos patrimoniales</i>	2,2	0,0
08	53	Hainbat diru-sarrera finantzario <i>Diversos ingresos financieros</i>	2,2	0,0
08	533	Banku-kontuen interesak <i>Intereses de cuentas corrientes bancarias</i>	2,2	0,0
08	53300	Banku-kontuen interesak <i>Intereses de cuentas corrientes bancarias</i>	2,2	0,0
<b>09</b>		<b>INGURUMENA ETA LURRALDE POLITIKA MEDIO AMBIENTE Y POLÍTICA TERRITORIAL</b>	<b>17.169,7</b>	<b>0,2</b>
09	3	Tasak, salneurriak eta zuzb. publikoko b. batzuk <i>Tasas, precios públicos y otros in. derecho públ.</i>	16.901,6	0,2
09	31	Tasak <i>Tasas</i>	16.727,1	0,2
09	311	EAEk berak araututako tasak <i>De normativa propia de la CAE</i>	10.732,0	0,1
09	31103	Obra Publikoen zuztza. eta ikuskapena <i>Dirección e Inspección de Obras Públicas</i>	10.732,0	0,1
09	312	EAEk berak araututako beste tasa batzuk <i>Otras tasas de normativa propia de la CAE</i>	5.992,1	0,1
09	31281	EAEren titulartasunpeko portuetako zerb. <i>Servicios en puertos de titularidad de la CAPV</i>	5.989,1	0,1
09	31299	EAEk berak araututako beste tasa batzuk <i>Otras tasas de normativa propia de la CAE</i>	3,0	0,0
09	318	EAEk berak arautzen ez dituen beste tasa batzuk <i>Otras tasas de normativa no propia de la CAE</i>	3,0	0,0
09	31803	Merkatal. arrisk. garrai. segur. ikuskatz. lanb. gaik. <i>Capac. prof. consej. seguridad transporte m. pel.</i>	3,0	0,0
09	32	Salneurriak <i>Precios públicos</i>	47,5	0,0
09	321	Salneurriak <i>Precios públicos</i>	47,5	0,0
09	32101	Argitalpenen edo Ikasmaterialaren salmenta <i>Venta de Publicaciones o de Material didáctico</i>	0,5	0,0
09	32151	Minteg., kongr., jardun. eta ikastaroen matrikula <i>Matrículas de semina., congre., jorna. y cursos</i>	47,0	0,0
09	38	Itzulerak <i>Reintegros</i>	50,0	0,0
09	380	Itzulerak <i>Reintegros</i>	50,0	0,0
09	38000	Itzulerak <i>Reintegros</i>	50,0	0,0


MILA / MILES

SEKZIOA SECCIÓN	AZPIKONTZER SUBCONCEPTO		2015	% GUZTIRA % TOTAL
09	39	Zuzb. publikokeko hainbat diru-sarrera <i>Diversos ingresos en régimen de derecho público</i>	77,0	0,0
09	391	Errekarguak, isunak eta zuzen.publik.sarr.interes <i>Recargos, multas e intereses de ingr. derecho pú.</i>	77,0	0,0
09	39159	Beste isun eta zigor batzuk <i>Otras multas y sanciones</i>	77,0	0,0
09	5	Ondare-sarrerak <i>Ingresos patrimoniales</i>	14,8	0,0
09	53	Hainbat diru-sarrera finantzario <i>Diversos ingresos financieros</i>	4,8	0,0
09	533	Banku-kontuen interesak <i>Intereses de cuentas corrientes bancarias</i>	4,8	0,0
09	53300	Banku-kontuen interesak <i>Intereses de cuentas corrientes bancarias</i>	4,8	0,0
09	54	Ibilgetuaren sarr. eta bestelako sarr. ondare <i>Ingresos del inmovilizado y otros ingresos patri.</i>	10,0	0,0
09	544	Bestelako diru-sarrerak <i>Otros ingresos</i>	10,0	0,0
09	54400	Bestelako diru-sarrerak <i>Otros ingresos</i>	10,0	0,0
09	8	Finantza-aktiboen gutxitzea <i>Disminución de activos financieros</i>	253,3	0,0
09	82	Beste erakunde batzuetako finantza-inbertsioak <i>Inversiones financieras en otras entidades</i>	253,3	0,0
09	823	Kredituak <i>Créditos</i>	253,3	0,0
09	82305	EAEko toki-erakundeei, epe luzera <i>A l/plazo a Entidades Locales del País Vasco</i>	45,5	0,0
09	82332	Bestelako enpresa pribatuei, epe luzera <i>A l/plazo a otras empresas privadas</i>	207,7	0,0
<b>90</b>		<b>ZOR PUBLIKOA DEUDA PÚBLICA</b>	<b>1.291.000,0</b>	<b>12,1</b>
90	9	Finantza-pasiboen gehikuntza <i>Aumento de Pasivos Financieros</i>	1.291.000,0	12,1
90	91	Jasapenak eta antzeko beste jaulkipen batzuk <i>Empréstitos y otras emisiones análogas</i>	1.291.000,0	12,1
90	911	Obligazioak eta bonoak <i>Obligaciones y bonos</i>	1.291.000,0	12,1
90	91101	E. luzeko Barne Zor Publikoa, oblig. eta bonoak <i>Deuda Pública interior a l/plazo, obliga. y bonos</i>	1.291.000,0	12,1
<b>95</b>		<b>ERAKUNDEEN BALIABIDEAK ETA KONPROMISOAK RECURSOS Y COMPROMISOS INSTITUCIONALES</b>	<b>9.197.528,8</b>	<b>86,5</b>
95	4	Gastu arruntetarako transf. eta dirulaguntzak <i>Transferencias y subven. para gastos corrientes</i>	8.812.672,2	82,8
95	42	Foru-Aldundi eta EAE-ko Toki-Erakundeetatik <i>De Diputaciones Forales y Entidades Locales PV</i>	8.737.931,1	82,1
95	421	Foru Aldundietatik <i>De Diputaciones Forales</i>	8.737.931,1	82,1
95	42101	Arabako Foru Aldunditik <i>De la Diputación Foral de Álava</i>	1.435.642,1	13,5
95	42102	Gipuzkoako Foru Aldunditik <i>De la Diputación Foral de Gipuzkoa</i>	2.886.138,7	27,1
95	42103	Bizkaiko Foru Aldunditik <i>De la Diputación Foral de Bizkaia</i>	4.416.150,4	41,5
95	43	Espainiako Alor Publikoko erakundeetatik <i>De entidades del Sector Público Español</i>	14.330,7	0,1
95	431	Estatuko Administrazio Zentraletik <i>De la Administración Central del Estado</i>	14.330,7	0,1
95	43100	Estatuko Administrazio Zentraletik <i>De la Administración Central del Estado</i>	14.330,7	0,1
95	44	Atzeritik <i>Del exterior</i>	60.410,4	0,6
95	441	Atzerriko Alor Publikotik <i>Del Sector Público exterior</i>	60.410,4	0,6

MILA / MILES

SEKZIOA SECCION	AZPIKONTZEP. SUBCONCEPTO		2015	% GUZTIRA % TOTAL
95	44101	Europar Batasunetik - EGIF <i>De la Unión Europea - FSE</i>	15.095,4	0,1
95	44107	Europar Batasunetik - LGENF <i>De la Unión Europea - FEADER</i>	2.315,0	0,0
95	44108	Europar Batasunetik - NBEF <i>De la Unión Europea - FEAGA</i>	43.000,0	0,4
95	5	Ondare-sarrerak <i>Ingresos patrimoniales</i>	648,0	0,0
95	52	Beste erak. batzuetako f.-inbertsioen diru-sarr. <i>Ingresos de inver. financieras en otras entidades</i>	648,0	0,0
95	523	Kreditu-interesak <i>Intereses de créditos</i>	648,0	0,0
95	52351	Foru-aldundietarako kredituen e/la interesak <i>Intereses c/p créditos a Diputaciones Forales</i>	648,0	0,0
95	7	Kapital eragiketarako transf. eta dirulaguntzak <i>Transferencias y subv. para operaciones de capital</i>	373.408,5	3,5
95	73	Espainiako Alor Publikoko erakundeetatik <i>De entidades del Sector Público Español</i>	350.530,1	3,3
95	731	Estatuko Administrazio Zentraletik <i>De la Administración Central del Estado</i>	350.530,1	3,3
95	73100	Estatuko Administrazio Zentraletik <i>De la Administración Central del Estado</i>	350.530,1	3,3
95	74	Atzeritik <i>Del exterior</i>	22.878,4	0,2
95	741	Atzerriko Alor Publikotik <i>Del Sector Público exterior</i>	22.878,4	0,2
95	74102	Europar Batasunetik - EGEF <i>De la Unión Europea - FEDER</i>	12.323,1	0,1
95	74107	Europar Batasunetik - LGENF <i>De la Unión Europea - FEADER</i>	6.285,0	0,1
95	74110	EBetik-Itsas eta Arrantzaren Europako Funtza IAEF <i>De la UE-Fondo Europeo Marítimo y de Pesca FEMP</i>	4.270,4	0,0
95	8	Finantza-aktiboen gutxitzea <i>Disminución de activos financieros</i>	10.800,0	0,1
95	82	Beste erakunde batzuetako finantza-inbertsioak <i>Inversiones financieras en otras entidades</i>	10.800,0	0,1
95	823	Kredituak <i>Créditos</i>	10.800,0	0,1
95	82351	Foru Aldundiei, epe laburrera <i>A c/plazo a Diputaciones Forales</i>	10.800,0	0,1
		<b>GUZTIRA TOTAL</b>	<b>10.638.959,0</b>	<b>100</b>







Administrazio Orokorra  
Administración General

**SEK.,PROGR. ETA KAPIT.EN ARABERAKO LABP. - SARRERA**  
**RESUMEN POR SECCIÓN; PROGRAMA Y CAPÍTULO - INGRESO**

ORGANIKOA / ORGANICA

EKONOMIKOA / ECONOMICA

FUNTZIONALA / FUNCIONAL

MILA / MILES

SEKZIOA SECCIÓN	PROGRAMA PROGRAMA		GUZTIRA TOTAL	KAPITULUAK CAPITULOS								
				2 Zeharkako zergak Impuestos indirectos	3 Tasak eta salneur. Tasas, prec.públ.	4 Transf. arruntak Transfe. corrientes	5 Ondare sarrerak Ingresos patrimon.	6 Inb. err. besterentz Enaj.inver reales	7 Kapital transf. Transfe. capital	8 F-aktiboen gutxitzea Dism.acti. financie.	9 F-pasiboen gehikuntza Aumento de Pasi.Fin.	
01		Jaurlaritzaren Lehendakaritza <i>Presidencia del Gobierno</i>										
01	1121	Egi/Lag.Lehend. <i>Est.Apo. Lehen.</i>	14		1		13					
01	1311	Kanpo Harremanak <i>Acción Exterior</i>	13		5		8					
01	4621	BiktimaGiza Esk <i>Víctimas y DDHH</i>	8		8							
		<b>GUZTIRA TOTAL</b>	<b>35</b>		<b>14</b>		<b>21</b>					

MILA / MILES

SEKZIOA SECCION	PROGRAMA PROGRAMA	GUZTIRA TOTAL	KAPITULUAK CAPITULOS							
			2 Zeharkako zergak Impuestos indirectos	3 Tasak eta salneur. Tasas, prec.públ.	4 Transf. arruntak Transfe. corrientes	5 Ondare sarrerak Ingresos patrimon.	6 Inb. err. besterentz Enaj.inver reales	7 Kapital transf. Transfe. capital	8 F-aktibo gutxitzea Dism.acti. financie.	9 F-pasibo gehikuntza Aumento de Pasi.Fin.
02	Herri Administrazioa eta Justizia <i>Administración Pública y Justicia</i>									
02	1211 Egi./Lag.H.A/Ju <i>Est.Apo.Admp/J</i>	5				5				
02	1213 Funtzio Publik. <i>Función Pública</i>	3.517		360	156	1			3.000	
02	1217 Erakundeen Harremanak <i>Relac.Instituc.</i>	281		280		1				
02	1218 Araubide Juridikoa <i>Régimen Jurídico</i>	102		102						
02	1411 Justizi Administrazioa <i>Admon. Justicia</i>	108		40	67	1				
	<b>GUZTIRA TOTAL</b>	<b>4.013</b>		<b>782</b>	<b>223</b>	<b>8</b>			<b>3.000</b>	



SEKZIOA SECCION	PROGRAMA PROGRAMA		GUZTIRA TOTAL	KAPITULUAK CAPITULOS								
				2 Zeharkako zergak Impuestos indirectos	3 Tasak eta saineurr. Tasas, prec.públ.	4 Transf. arruntak Transfe. corrientes	5 Ondare sarrerak Ingresos patrimon.	6 Inb. err. besterentz Enaj.inver reales	7 Kapital transf. Transfe. capital	8 F-aktiboen gutxitzea Dism.acti. financie.	9 F-pasiboen gehikuntza Aumento de Pasi.Fin.	
03		Ekonomiaren Garapena eta Lehiakortasuna <i>Desarrollo Económico y Competitividad</i>										
03	5413	Teknologia <i>Tecnología</i>	561		561							
03	7111	Nekaz.,Lan.l-g. <i>Agricult. D.R.L</i>	43		43							
03	7112	Arrantza <i>Pesca</i>	400		400							
03	7113	Eilka.Sus.Kali. <i>Prom.Cal.Agroa.</i>	52		52							
03	7211	Egi/Lag. Ek.G/L <i>Est.Apo.D.Econ.</i>	197		196		1					
03	7212	In.Gar.Ekin.Lg <i>Des.Ind.Ap.Emp.</i>	5.751		1.446		5			4.300		
03	7213	Industria Segurtasuna <i>Seguridad Industrial</i>	3.000		3.000							
03	7311	En.Mea.Pol.Gar <i>Pol. D. Ener.Mi</i>	40.176		176		40.000					
03	7511	Turismo <i>Turismo</i>	376		176					200		
03	7612	Barne Merkataritza <i>Comercio Interior</i>	131		130		1					
03	7613	Nazioartekotzea <i>Internacionalización</i>	1.206		1.201		5					
		<b>GUZTIRA TOTAL</b>	<b>51.892</b>		<b>7.381</b>		<b>40.012</b>			<b>4.500</b>		

MILA / MILES

SEKZIOA SECCION	PROGRAMA PROGRAMA	GUZTIRA TOTAL	KAPITULUAK CAPITULOS							
			2 Zeharkako zergak Impuestos indirectos	3 Tasak eta salneur. Tasas, prec.públ.	4 Transf. arruntak Transfe. corrientes	5 Ondare sarrerak Ingresos patrimon.	6 Inb. err. besterentz Enaj.inver reales	7 Kapital transf. Transfe. capital	8 F-aktibo gutxitzea Dism.acti. financie.	9 F-pasibo gehikuntza Aumento de Pasi.Fin.
04										
04	3111	1				1				
04	3112	2.417		2.417						
04	3122	50		50						
04	3123	1.400		1.400						
04	3124	12		12						
04	3212	63		63						
04	4312	18.809		18.797		12				
		<b>GUZTIRA TOTAL</b>	<b>22.751</b>	<b>22.739</b>		<b>13</b>				

SEKZIOA SECCION	PROGRAMA PROGRAMA		GUZTIRA TOTAL	KAPITULUAK CAPITULOS						
				2 Zeharkako zergak Impuestos indirectos	3 Tasak eta saineurr. Tasas, prec.públ.	4 Transf. arruntak Transfe. corrientes	5 Ondare sarrerak Ingresos patrimon.	6 Inb. err. besterentz Enaj.inver reales	7 Kapital transf. Transfe. capital	8 F-aktiboen gutxitzea Dism.acti. financie.
05		Ogasuna eta Finantzak <i>Hacienda y Finanzas</i>								
05	1212	Zerbitzu Orokorrak <i>Servicios Generales</i>	2.085		82		2.003			
05	6112	Zerga-politika <i>Política Fiscal</i>	5.697	5.697						
05	6114	Ondare eta Kontratazioa <i>Patrimonio y Contratación</i>	4.703		3		3.700	1.000		
05	6311	Finantza-Politika <i>Política Financiera</i>	1.844		1.144		700			
		<b>GUZTIRA TOTAL</b>	<b>14.328</b>	<b>5.697</b>	<b>1.229</b>		<b>6.402</b>	<b>1.000</b>		

MILA / MILES

SEKZIOA SECCION	PROGRAMA PROGRAMA		GUZTIRA TOTAL	KAPITULUAK CAPITULOS						8 F-aktiboen gutxitzea Dism.acti. financie.	9 F-pasiboen gehikuntza Aumento de Pasi.Fin.
				2 Zeharkako zergak Impuestos indirectos	3 Tasak eta salneur. Tasas, prec.públ.	4 Transf. arruntak Transfe. corrientes	5 Ondare sarrerak Ingresos patrimon.	6 Inb. err. besterentz Enaj.inver reales	7 Kapital transf. Transfe. capital		
06		Hezkuntza, Hizkuntza Politika eta Kultura <i>Educación, Política Lingüística y Cultura</i>									
06	3222	Gazteria <i>Juventud</i>	90	90							
06	4211	Egi/Lag.Hezk. <i>Est.Apo.Educa.</i>	806	802		5					
06	4221	Haur eta Lehen Hezkuntza <i>Ed. Infantil y P</i>	61	61							
06	4222	BH eta LH <i>Educ.Secun.,FP</i>	1.020	1.020							
06	4223	Unib. Irakask <i>Enseñanza Universitaria</i>	1.773			96		1.677			
06	4224	Arau.Bere.Irak. <i>Ens.Reg.Especi.</i>	3.372	3.372							
06	4225	Hezkuntza Berr. <i>Innov. Educat.</i>	491		491						
06	4226	E.I. eta H.H. <i>Aprend.Perm-EPA</i>	11	11							
06	4231	Hezkuntza Sustapena <i>Promoción Educativa</i>	50	50							
06	4511	Egi/Lag. HP/Kul <i>Est.Ap.PL,Cul.</i>	250	250							
06	4512	Kirolak <i>Deportes</i>	16	16							
06	4514	Ond. Hist. Art. <i>Patr.His.Artis.</i>	10	10							
06	4715	Hezk.S.Euskald. <i>Eusk.Sist.Educ.</i>	345	345							
06	5412	Ikerteta <i>Investigación</i>	180	180							
		<b>GUZTIRA TOTAL</b>	<b>8.476</b>	<b>6.206</b>	<b>491</b>	<b>101</b>		<b>1.677</b>			

MILA / MILES

SEKZIOA SECCION	PROGRAMA PROGRAMA		GUZTIRA TOTAL	KAPITULUAK CAPITULOS							
				2 Zeharkako zergak Impuestos indirectos	3 Tasak eta saineurr. Tasas, prec.públ.	4 Transf. arruntak Transfe. corrientes	5 Ondare sarrerak Ingresos patrimon.	6 Inb. err. besterentz Enaj.inver reales	7 Kapital transf. Transfe. capital	8 F-aktiboen gutxitzea Dism.acti. financie.	9 F-pasiboen gehikuntza Aumento de Pasi.Fin.
07		Segurtasuna Seguridad									
07	2221	Trafikoa Tráfico	25.071		25.071						
07	2223	Ertzaintza Zerbitzuan Ertzaintza en Servicio	5.483		615		68	500		4.300	
07	6113	Joko eta Ikuskizunak Juego y Espectáculos	457		457						
		<b>GUZTIRA TOTAL</b>	<b>31.010</b>		<b>26.142</b>		<b>68</b>	<b>500</b>		<b>4.300</b>	

MILA / MILES

SEKZIOA SECCION	PROGRAMA PROGRAMA	GUZTIRA TOTAL	KAPITULUAK CAPITULOS							
			2 Zeharkako zergak Impuestos indirectos	3 Tasak eta salneur. Tasas, prec.públ.	4 Transf. arruntak Transfe. corrientes	5 Ondare sarrerak Ingresos patrimon.	6 Inb. err. besterentz Enaj.inver reales	7 Kapital transf. Transfe. capital	8 F-aktiboen gutxitzea Dism.acti. financie.	9 F-pasiboen gehikuntza Aumento de Pasi.Fin.
08	Osasuna Salud									
08	4111 Egi/Lag.Osasuna Est.Apo. Salud	26		23		2				
08	4112 O.Finan.Kontr. Fina.Cont.Sani.	2		2						
08	4113 Osasun Publikoa Salud Pública	179		179						
08	4114 Ikerk. Plang. Investig.P.Sani	456		456						
08	4115 Farmazia Farmacia	88		88						
08	4116 Adikzioak Adicciones	6		6						
	<b>GUZTIRA TOTAL</b>	<b>756</b>		<b>753</b>		<b>2</b>				

SEKZIOA SECCION	PROGRAMA PROGRAMA		GUZTIRA TOTAL	KAPITULUAK CAPITULOS							
				2 Zeharkako zergak Impuestos indirectos	3 Tasak eta salneur. Tasas, prec.públ.	4 Transf. arruntak Transfe. corrientes	5 Ondare sarrerak Ingresos patrimon.	6 Inb. err. besterentz Enaj.inver reales	7 Kapital transf. Transfe. capital	8 F-aktiboen gutxitzea Dism.acti. financie.	9 F-pasiboen gehikuntza Aumento de Pasi.Fin.
09		Ingurumena eta Lurralde Politika <i>Medio Ambiente y Política Territorial</i>									
09	4313	Lurralde Antolamendua <i>Ordenación Territorial</i>	253							253	
09	4420	Egi/Lag.Ing/LP <i>Est.Apo.MAPT</i>	11				11				
09	4421	Ingurumenaren Babesa <i>Protec.M.Ambie.</i>	90	90							
09	5131	Tren-gar.azp/ku <i>Transp.Ferrovía</i>	140		140						
09	5135	Tren. Sare-Ku.K <i>R.Ferro.CAE-CG</i>	10.501		10.500		1				
09	5141	Garraioaren plangintza <i>Plan. Transporte</i>	43		43						
09	5151	Portuak <i>Puertos</i>	6.132		6.129		3				
		<b>GUZTIRA TOTAL</b>	<b>17.170</b>		<b>16.902</b>		<b>15</b>			<b>253</b>	

MILA / MILES

SEKZIOA SECCION	PROGRAMA PROGRAMA		GUZTIRA TOTAL	KAPITULUAK CAPITULOS							
				2 Zeharkako zergak Impuestos indirectos	3 Tasak eta salneur. Tasas, prec.públ.	4 Transf. arruntak Transfe. corrientes	5 Ondare sarrerak Ingresos patrimon.	6 Inb. err. bestereztz Enaj.inver reales	7 Kapital transf. Transfe. capital	8 F-aktibo gutxitzea Dism.acti. financie.	9 F-pasibo gehikuntza Aumento de Pasi.Fin.
90		Zor Publikoa Deuda Pública									
90	0111	Zor Publikoa Deuda Pública	1.291.000								1.291.000
		<b>GUZTIRA TOTAL</b>	<b>1.291.000</b>								<b>1.291.000</b>



SEKZIOA SECCION	PROGRAMA PROGRAMA		GUZTIRA TOTAL	KAPITULUAK CAPITULOS						
				2 Zeharkako zergak Impuestos indirectos	3 Tasak eta saineurr. Tasas, prec.públ.	4 Transf. arruntak Transfe. corrientes	5 Ondare sarrerak Ingresos patrimon.	6 Inb. err. besterentz Enaj.inver reales	7 Kapital transf. Transfe. capital	8 F-aktiboen gutxitzea Dism.acti. financie.
95		Erakundeen Baliabideak eta Konpromisoak <i>Recursos y Compromisos Institucionales</i>								
95	9111	Foru Aldundien Ekarpenak <i>Aporta. de DDFE</i>	8.737.931			8.737.931				
95	9119	Euskal A. P. <i>S.P. Vasco</i>	11.448				648			10.800
95	9211	Espainiako A.P. <i>S.P. Español</i>	364.861			14.331			350.530	
95	9311	Europar Batas. <i>Unión Europea</i>	83.289			60.410			22.878	
		<b>GUZTIRA TOTAL</b>	<b>9.197.529</b>			<b>8.812.672</b>	<b>648</b>		<b>373.409</b>	<b>10.800</b>







Administrazio Orokorra  
Administración General

FINANTZA-KONTUA  
CUENTA FINANCIERA

MILA / MILES

ERAGIKETA ARRUNTAK OPERACIONES CORRIENTES	2015	%GUZT. %TOT.
<b>SARRERAK INGRESOS</b>	<b>8.948.519,9</b>	<b>84,1</b>
Zeharkako zergak <i>Impuestos indirectos</i>	5.697,0	0,1
Tasak, salneurriak eta zuzb. publikoko b. batzuk <i>Tasas, precios públicos y otros in. derecho públ.</i>	82.148,0	0,8
Gastu arruntetarako transf. eta dirulaguntzak <i>Transferencias y subven. para gastos corrientes</i>	8.813.386,2	82,8
Ondare-sarrerak <i>Ingresos patrimoniales</i>	47.288,7	0,4
<b>GASTUAK GASTOS</b>	<b>8.717.795,4</b>	<b>81,9</b>
Langile-gastuak <i>Gastos de personal</i>	1.961.416,7	18,4
Funtzionamendu-gastuak <i>Gastos de funcionamiento</i>	3.260.593,2	30,6
Finantza-gastuak <i>Gastos financieros</i>	284.076,6	2,7
Gastu arruntetarako transf. eta dirulaguntzak <i>Transferencias y subvenciones gastos corrientes</i>	3.211.708,9	30,2
<b>AURREZPENA AHORRO</b>	<b>230.724,5</b>	<b>2,2</b>

KAPITAL ERAGIKETA EZ-FINANTZARIOAK OPERACIONES DE CAPITAL NO FINANCIERAS	2015	%GUZT. %TOT.
<b>SARRERAK INGRESOS</b>	<b>374.908,5</b>	<b>3,5</b>
Inbertsio errealen besterentzeak <i>Enajenación de inversiones reales</i>	1.500,0	0,0
Kapital eragiketarako transf. eta dirulaguntzak <i>Transferencias y subv. para operaciones de capital</i>	373.408,5	3,5
<b>GASTUAK GASTOS</b>	<b>1.113.933,7</b>	<b>10,5</b>
Inbertsio errealak <i>Inversiones reales</i>	505.642,3	4,8
Kapital eragiketarako transf. eta dirulaguntzak <i>Transferencias y subvenciones operaciones capital</i>	608.291,4	5,7
<b>KAPITAL-ERAKETA FORMACION DE CAPITAL</b>	<b>739.025,2</b>	<b>6,9</b>
<b>FINANTZAKETA AHALMENA(+), BEHARRA(-) CAPACIDAD(+),NECESIDAD(-) DE FINANCIACION</b>	<b>-508.300,7</b>	<b>-4,8</b>

ERAGIKETA FINANTZARIOAK OPERACIONES FINANCIERAS	2015	%GUZT. %TOT.
<b>BALIABIDEAK RECURSOS</b>	<b>1.315.530,5</b>	<b>12,4</b>
Finantza-aktiboen gutxitzea <i>Disminución de activos financieros</i>	24.530,5	0,2
Finantza-pasiboen gehikuntza <i>Aumento de Pasivos Financieros</i>	1.291.000,0	12,1
<b>ERABILERAK EMPLEOS</b>	<b>807.229,9</b>	<b>7,6</b>
Finantza-aktiboen gehikuntza <i>Aumento de activos financieros</i>	95.903,9	0,9
Finantza-pasiboen gutxitzea <i>Disminución de pasivos financieros</i>	711.326,0	6,7
<b>FINANTZAKETA AHALMENA(+), BEHARRA(-) CAPACIDAD(+),NECESIDAD(-) DE FINANCIACION</b>	<b>-508.300,7</b>	<b>-4,8</b>

<b>GASTUA/SARRERA GUZTIRA GASTO/INGRESO TOTAL</b>	<b>10.638.959,0</b>	<b>100</b>
---	---------------------	------------

ZORPETZE GARBIA ENDEUDAMIENTO NETO	2015	%GUZT. %TOT.
ZORPETZE GORDINA ENDEUDAMIENTO BRUTO	1.291.000,0	12,1
- AMORTIZAZIOAK - AMORTIZACIONES	711.326,0	6,7
ZORPETZE GARBIA ENDEUDAMIENTO NETO	579.674,0	5,4



**AURREKONTU-PLANTILLA**  
**PLANTILLA PRESUPUESTARIA**







Administrazio Orokorra  
Administración General

LANG.-MOTA/SEK.EN ARABERAKO PLANTILA L.  
RESUMEN PLANTILLA; TIPO PERSONAL; SECCIÓN

ORGANIKOA / ORGANICA

EKONOMIKOA / ECONOMICA

FUNTZIONALA / FUNCIONAL

LANGILE MOTA TIPO DE PERSONAL	SEKZIOA SECCIÓN		2015	% GUZTIRA % TOTAL
10		<b>GOI-KARGUAK ALTOS CARGOS</b>	147	0,4
10	01	Jauriaritzaren Lehendakaritza <i>Presidencia del Gobierno</i>	20	0,1
10	02	Herri Administrazioa eta Justizia <i>Administración Pública y Justicia</i>	25	0,1
10	03	Ekonomiaren Garapena eta Lehiakortasuna <i>Desarrollo Económico y Competitividad</i>	18	0,0
10	04	Enplegua eta Gizarte Politikak <i>Empleo y Políticas Sociales</i>	13	0,0
10	05	Ogasuna eta Finantzak <i>Hacienda y Finanzas</i>	15	0,0
10	06	Hezkuntza, Hizkuntza Politika eta Kultura <i>Educación, Política Lingüística y Cultura</i>	24	0,1
10	07	Segurtasuna <i>Seguridad</i>	13	0,0
10	08	Osasuna <i>Salud</i>	9	0,0
10	09	Ingurumena eta Lurralde Politika <i>Medio Ambiente y Política Territorial</i>	10	0,0
11		<b>BEHIN-BEHINEKO LANGILEAK PERSONAL EVENTUAL</b>	72	0,2
11	01	Jauriaritzaren Lehendakaritza <i>Presidencia del Gobierno</i>	23	0,1
11	02	Herri Administrazioa eta Justizia <i>Administración Pública y Justicia</i>	6	0,0
11	03	Ekonomiaren Garapena eta Lehiakortasuna <i>Desarrollo Económico y Competitividad</i>	6	0,0
11	04	Enplegua eta Gizarte Politikak <i>Empleo y Políticas Sociales</i>	6	0,0
11	05	Ogasuna eta Finantzak <i>Hacienda y Finanzas</i>	6	0,0
11	06	Hezkuntza, Hizkuntza Politika eta Kultura <i>Educación, Política Lingüística y Cultura</i>	8	0,0
11	07	Segurtasuna <i>Seguridad</i>	6	0,0
11	08	Osasuna <i>Salud</i>	6	0,0
11	09	Ingurumena eta Lurralde Politika <i>Medio Ambiente y Política Territorial</i>	5	0,0
12		<b>FUNTZIONARIOAK FUNCIONARIOS</b>	33.966	91,6
12	01	Jauriaritzaren Lehendakaritza <i>Presidencia del Gobierno</i>	85	0,2
12	02	Herri Administrazioa eta Justizia <i>Administración Pública y Justicia</i>	2.593	7,0
12	03	Ekonomiaren Garapena eta Lehiakortasuna <i>Desarrollo Económico y Competitividad</i>	407	1,1
12	04	Enplegua eta Gizarte Politikak <i>Empleo y Políticas Sociales</i>	522	1,4
12	05	Ogasuna eta Finantzak <i>Hacienda y Finanzas</i>	338	0,9
12	06	Hezkuntza, Hizkuntza Politika eta Kultura <i>Educación, Política Lingüística y Cultura</i>	20.728	55,9
12	07	Segurtasuna <i>Seguridad</i>	8.226	22,2
12	08	Osasuna <i>Salud</i>	858	2,3

LANGILE MOTA TIPO DE PERSONAL	SEKZIOA SECCIÓN		2015	% GUZTIRA % TOTAL
12	09	Ingurumena eta Lurralde Politika <i>Medio Ambiente y Política Territorial</i>	209	0,6
13		<b>LAN-LEGEPEKOAK LABORALES</b>	<b>2.893</b>	<b>7,8</b>
13	01	Jaurlaritzaren Lehendakaritza <i>Presidencia del Gobierno</i>	10	0,0
13	02	Herri Administrazioa eta Justizia <i>Administración Pública y Justicia</i>	202	0,5
13	03	Ekonomiaren Garapena eta Lehiakortasuna <i>Desarrollo Económico y Competitividad</i>	26	0,1
13	04	Enplegua eta Gizarte Politikak <i>Empleo y Políticas Sociales</i>	29	0,1
13	05	Ogasuna eta Finantzak <i>Hacienda y Finanzas</i>	36	0,1
13	06	Hezkuntza, Hizkuntza Politika eta Kultura <i>Educación, Política Lingüística y Cultura</i>	2.102	5,7
13	07	Segurtasuna <i>Seguridad</i>	455	1,2
13	08	Osasuna <i>Salud</i>	10	0,0
13	09	Ingurumena eta Lurralde Politika <i>Medio Ambiente y Política Territorial</i>	23	0,1
		<b>GUZTIRA TOTAL</b>	<b>37.078</b>	<b>100</b>

Administrazio Orokorra  
Administración General

SEK./PROGR./ZERB./LANG.-M.KO PLANTILA  
PLANTILLA;SEC.;PROGRA.;SERVI.;T.PERSONAL

ORGANIKOA / ORGANICA				EKONOMIKOA / ECONOMICA	FUNTZIONALA / FUNCIONAL	
SEKZIOA SECCION	PROGRAMA PROGRAMA	ZERBITZUA SERVICIO	LANGILE MOTA TIPO DE PERSONAL		2015	% GUZTIRA % TOTAL
01				<b>JAURLARITZAREN LEHENDAKARITZA</b> <b>PRESIDENCIA DEL GOBIERNO</b>	138	0,4
01	1121			LEHENDAKARITZA. EGITURA ETA LAGUNTZA ESTRUCTURA Y APOYO DE LEHENDAKARITZA	88	0,2
01	1121	00		Lehendakaritza Lehendakaritza	6	0,0
01	1121	00	10	Goi-karguak Altos cargos	1	0,0
01	1121	00	11	Behin-behineko langileak Personal eventual	5	0,0
01	1121	01		Komuniaziorako Zuzendaritza Dirección de Comunicación	8	0,0
01	1121	01	10	Goi-karguak Altos cargos	1	0,0
01	1121	01	11	Behin-behineko langileak Personal eventual	2	0,0
01	1121	01	12	Funtzionarioak Funcionarios	5	0,0
01	1121	02		Idazkaritzako eta Erakundeekiko Harreman. Zutzta. D. de Secretaría y Relaciones Institucionales	4	0,0
01	1121	02	10	Goi-karguak Altos cargos	1	0,0
01	1121	02	11	Behin-behineko langileak Personal eventual	2	0,0
01	1121	02	12	Funtzionarioak Funcionarios	1	0,0
01	1121	10		Lehendakaritzaren Idazkaritza Nagusia Secretaría General de la Presidencia	2	0,0
01	1121	10	10	Goi-karguak Altos cargos	1	0,0
01	1121	10	11	Behin-behineko langileak Personal eventual	1	0,0
01	1121	11		Azterlan Kabinetearen Zuzendaritza Dirección de Gabinete de Estudios	10	0,0
01	1121	11	10	Goi-karguak Altos cargos	1	0,0
01	1121	11	12	Funtzionarioak Funcionarios	9	0,0
01	1121	12		Araubide Juridikoaren Zuzendaritza Dirección Régimen Jurídico	5	0,0
01	1121	12	10	Goi-karguak Altos cargos	1	0,0
01	1121	12	12	Funtzionarioak Funcionarios	4	0,0
01	1121	13		Koordinaziorako Zuzendaritza Dirección de Coordinación	6	0,0
01	1121	13	10	Goi-karguak Altos cargos	1	0,0
01	1121	13	11	Behin-behineko langileak Personal eventual	1	0,0
01	1121	13	12	Funtzionarioak Funcionarios	4	0,0
01	1121	14		Zerbitzu Zuzendaritza Dirección de Servicios	39	0,1
01	1121	14	10	Goi-karguak Altos cargos	1	0,0
01	1121	14	11	Behin-behineko langileak Personal eventual	10	0,0

SEKZIOA SECCION	PROGRAMA PROGRAMA	ZERBITZUA SERVICIO	LANGILE MOTA TIPO DE PERSONAL		2015	% GUZTIRA % TOTAL
01	1121	14	12	Funtzionarioak <i>Funcionarios</i>	20	0,1
01	1121	14	13	Lan-legepekoak <i>Laborales</i>	8	0,0
01	1121	15		Gobernu Irekiaren Zuzendaritza <i>Dirección de Gobierno Abierto</i>	8	0,0
01	1121	15	10	Goi-karguak <i>Altos cargos</i>	1	0,0
01	1121	15	12	Funtzionarioak <i>Funcionarios</i>	6	0,0
01	1121	15	13	Lan-legepekoak <i>Laborales</i>	1	0,0
01	1311			KANPO HARREMANAK <i>ACCIÓN EXTERIOR</i>	38	0,1
01	1311	20		Kanpo Harremanetarako Idazkaritza Nagusia <i>Secretaría General de Acción Exterior</i>	3	0,0
01	1311	20	10	Goi-karguak <i>Altos cargos</i>	1	0,0
01	1311	20	11	Behin-behineko langileak <i>Personal eventual</i>	1	0,0
01	1311	20	12	Funtzionarioak <i>Funcionarios</i>	1	0,0
01	1311	21		Kanpo Harremanetarako Zuzendaritza <i>Dirección de Relaciones Exteriores</i>	9	0,0
01	1311	21	10	Goi-karguak <i>Altos cargos</i>	1	0,0
01	1311	21	12	Funtzionarioak <i>Funcionarios</i>	7	0,0
01	1311	21	13	Lan-legepekoak <i>Laborales</i>	1	0,0
01	1311	22		Europako Gaien Zuzendaritza <i>Dirección de Asuntos Europeos</i>	7	0,0
01	1311	22	10	Goi-karguak <i>Altos cargos</i>	1	0,0
01	1311	22	12	Funtzionarioak <i>Funcionarios</i>	6	0,0
01	1311	23		Kanpoan den Euskal Komunitatearentzako Zuzendar. <i>Dirección para la comunidad vasca en el exterior</i>	6	0,0
01	1311	23	10	Goi-karguak <i>Altos cargos</i>	1	0,0
01	1311	23	12	Funtzionarioak <i>Funcionarios</i>	5	0,0
01	1311	24		Euskadiren Europar Batasuneko Ordezkaritza <i>Delegación de Euskadi para la Unión Europea</i>	9	0,0
01	1311	24	10	Goi-karguak <i>Altos cargos</i>	1	0,0
01	1311	24	12	Funtzionarioak <i>Funcionarios</i>	8	0,0
01	1311	25		Euskadiren Argentina,-Mercosur-eko Ordezkaritza <i>Delegación de Euskadi en Argentina-Mercosur</i>	1	0,0
01	1311	25	10	Goi-karguak <i>Altos cargos</i>	1	0,0
01	1311	26		Euskadiren Txile, Peru eta Kolonbiako Ordezkaritza <i>Delegación de Euskadi en Chile, Perú y Colombia</i>	1	0,0
01	1311	26	10	Goi-karguak <i>Altos cargos</i>	1	0,0
01	1311	27		Euskadiren Estatu Batuetako Ordezkaritza <i>Delegación de Euskadi en Estados Unidos</i>	1	0,0
01	1311	27	10	Goi-karguak <i>Altos cargos</i>	1	0,0
01	1311	28		Euskadiren Mexikoko Ordezkaritza <i>Delegación de Euskadi en México</i>	1	0,0

SEKZIOA SECCION	PROGRAMA PROGRAMA	ZERBITZUA SERVICIO	LANGILE MOTA TIPO DE PERSONAL		2015	% GUZTIRA % TOTAL
01	1311	28	10	Goi-karguak Altos cargos	1	0,0
01	4621			BIKTIMAK ETA GIZA ESKUBIDEAK VÍCTIMAS Y DERECHOS HUMANOS	12	0,0
01	4621	30		Bake eta Bizkidetzarako idazkaritza Nagusia Secretaría General de Paz y Convivencia	3	0,0
01	4621	30	10	Goi-karguak Altos cargos	1	0,0
01	4621	30	11	Behin-behineko langileak Personal eventual	1	0,0
01	4621	30	12	Funtzionarioak Funcionarios	1	0,0
01	4621	31		Biktimen eta Giza Eskubideen Zuzendaritza Dirección de Víctimas y Derechos Humanos	9	0,0
01	4621	31	10	Goi-karguak Altos cargos	1	0,0
01	4621	31	12	Funtzionarioak Funcionarios	8	0,0
<b>02</b>				<b>HERRI ADMINISTRAZIOA ETA JUSTIZIA ADMINISTRACIÓN PÚBLICA Y JUSTICIA</b>	<b>2.826</b>	<b>7,6</b>
02	1125			EUSKADIKO AHOLKU BATZORDE JURIDIKOA COMISIÓN JURÍDICA ASESORA DE EUSKADI	14	0,0
02	1125	29		Euskadiko Aholku Batzorde Juridikoa Comisión Jurídica Asesora de Euskadi	14	0,0
02	1125	29	10	Goi-karguak Altos cargos	8	0,0
02	1125	29	12	Funtzionarioak Funcionarios	6	0,0
02	1211			HERRI ADM. ETA JUSTIZIA. EGITURA ETA LAGUNTZA ESTRUCTURA Y APOYO DE ADMÓN PÚBLICA Y JUSTICIA	44	0,1
02	1211	00		Saila Consejería	7	0,0
02	1211	00	10	Goi-karguak Altos cargos	1	0,0
02	1211	00	11	Behin-behineko langileak Personal eventual	6	0,0
02	1211	01		Zerbitzu Zuzendaritza Dirección de Servicios	34	0,1
02	1211	01	10	Goi-karguak Altos cargos	1	0,0
02	1211	01	12	Funtzionarioak Funcionarios	32	0,1
02	1211	01	13	Lan-legepekoak Laborales	1	0,0
02	1211	02		Kabinetea Gabinete	3	0,0
02	1211	02	10	Goi-karguak Altos cargos	1	0,0
02	1211	02	12	Funtzionarioak Funcionarios	2	0,0
02	1213			F. PUBLIKOAK, LANGILEEN HAUTAKETA ETA PRESTAKUNTZA FUNCIÓN PÚBLICA, SELECCIÓN Y FORMACIÓN PERSONAL	72	0,2
02	1213	30		Funtzio Publikoaren Sailburuordetza Viceconsejería de Función Pública	2	0,0
02	1213	30	10	Goi-karguak Altos cargos	1	0,0
02	1213	30	12	Funtzionarioak Funcionarios	1	0,0
02	1213	31		Funtzio Publikoaren Zuzendaritza Dirección de Función Pública	41	0,1
02	1213	31	10	Goi-karguak Altos cargos	1	0,0

SEKZIOA SECCION	PROGRAMA PROGRAMA	ZERBITZUA SERVICIO	LANGILE MOTA TIPO DE PERSONAL		2015	% GUZTIRA % TOTAL
02	1213	31	12	Funtzionarioak <i>Funcionarios</i>	40	0,1
02	1213	32		Lan Harremanen Zuzendaritza <i>Dirección de Relaciones Laborales</i>	29	0,1
02	1213	32	10	Goi-karguak <i>Altos cargos</i>	1	0,0
02	1213	32	12	Funtzionarioak <i>Funcionarios</i>	18	0,0
02	1213	32	13	Lan-legepekoak <i>Laborales</i>	10	0,0
02	1215			BERRIKUNTZA ETA ADMINISTRAZIO ELEKTRONIKOA <i>INNOVACIÓN Y ADMINISTRACIÓN ELECTRÓNICA</i>	135	0,4
02	1215	33		Herritarren Arreta eta Adm. Ber. eta Hob. Zuztza. <i>D. Atención a la ciudadanía e innov. y mejora Adm</i>	135	0,4
02	1215	33	10	Goi-karguak <i>Altos cargos</i>	1	0,0
02	1215	33	12	Funtzionarioak <i>Funcionarios</i>	134	0,4
02	1217			ERAKUNDEEN HARREMANAK <i>RELACIONES INSTITUCIONALES</i>	45	0,1
02	1217	10		Erakundeen Harremanetarako Sailburuordetza <i>Viceconsejería de Relaciones Institucionales</i>	2	0,0
02	1217	10	10	Goi-karguak <i>Altos cargos</i>	1	0,0
02	1217	10	12	Funtzionarioak <i>Funcionarios</i>	1	0,0
02	1217	11		Jaur. Idazkaritza eta Legeb. Harrem. Zuztza. <i>Dir. Secretaría Gobierno y Relac. con Parlamento</i>	20	0,1
02	1217	11	10	Goi-karguak <i>Altos cargos</i>	1	0,0
02	1217	11	12	Funtzionarioak <i>Funcionarios</i>	19	0,1
02	1217	12		Toki Administrazioekiko Harremanetarako eta A.Er. <i>D. Relaciones con Administraciones Locales y R.A.</i>	23	0,1
02	1217	12	10	Goi-karguak <i>Altos cargos</i>	1	0,0
02	1217	12	12	Funtzionarioak <i>Funcionarios</i>	22	0,1
02	1218			ARAUBIDE JURIDIKOA <i>RÉGIMEN JURÍDICO</i>	50	0,1
02	1218	20		Araubide Juridikoaren Sailburuordetza <i>Viceconsejería de Régimen Jurídico</i>	41	0,1
02	1218	20	10	Goi-karguak <i>Altos cargos</i>	1	0,0
02	1218	20	12	Funtzionarioak <i>Funcionarios</i>	39	0,1
02	1218	20	13	Lan-legepekoak <i>Laborales</i>	1	0,0
02	1218	21		Estatutuaren Garapenerako Zuzendaritza <i>Dirección de Desarrollo Estatutario</i>	5	0,0
02	1218	21	10	Goi-karguak <i>Altos cargos</i>	1	0,0
02	1218	21	12	Funtzionarioak <i>Funcionarios</i>	4	0,0
02	1218	22		Lege Garapen eta Arau Kontrolerako Zuzendaritza <i>Direcc. Desarrollo Legislativo y Control Normativo</i>	2	0,0
02	1218	22	10	Goi-karguak <i>Altos cargos</i>	1	0,0
02	1218	22	12	Funtzionarioak <i>Funcionarios</i>	1	0,0
02	1218	23		Auzibide Zuzendaritza <i>Dirección de lo Contencioso</i>	2	0,0

SEKZIOA SECCION	PROGRAMA PROGRAMA	ZERBITZUA SERVICIO	LANGILE MOTA TIPO DE PERSONAL		2015	% GUZTIRA % TOTAL
02	1218	23	10	Goi-karguak Altos cargos	1	0,0
02	1218	23	12	Funtzionarioak Funcionarios	1	0,0
02	1411			JUSTIZIA ADMINISTRAZIOA ADMINISTRACIÓN DE JUSTICIA	2.380	6,4
02	1411	40		Justizia Sailburuordetza Viceconsejería de Justicia	2	0,0
02	1411	40	10	Goi-karguak Altos cargos	1	0,0
02	1411	40	12	Funtzionarioak Funcionarios	1	0,0
02	1411	41		Justizia Administrazioaren Zuzendaritza Dirección de la Administración de Justicia	2.378	6,4
02	1411	41	10	Goi-karguak Altos cargos	1	0,0
02	1411	41	12	Funtzionarioak Funcionarios	2.246	6,1
02	1411	41	13	Lan-legepekoak Laborales	131	0,4
02	1412			JUSTIZIA JUSTICIA	86	0,2
02	1412	42		Justizia Zuzendaritza Dirección de Justicia	86	0,2
02	1412	42	10	Goi-karguak Altos cargos	1	0,0
02	1412	42	12	Funtzionarioak Funcionarios	26	0,1
02	1412	42	13	Lan-legepekoak Laborales	59	0,2
<b>03</b>				<b>EKONOMIAREN GARAPENA ETA LEHIAKORTASUNA DESARROLLO ECONÓMICO Y COMPETITIVIDAD</b>	<b>457</b>	<b>1,2</b>
03	5211			EUSKADI INFORMAZIOAREN GIZARTEAN PLANA PLAN EUSKADI EN LA SOCIEDAD DE LA INFORMACIÓN	1	0,0
03	5211	12		Ekintzailatza, Berrikuntza eta Inform. Gizart. Ztza Direc. Empren., Innovación y Sdad. Información	1	0,0
03	5211	12	12	Funtzionarioak Funcionarios	1	0,0
03	5411			NEKAZARITZA ETA ARRANTZA ALORREKO IKER. ETA GARAP INVESTIGACIÓN Y DESARROLLO AGROPESQUERO	6	0,0
03	5411	44		Kalitatearen eta Elikagaien Industrien Ztza. Dirección de Calidad e Industrias Alimentarias	6	0,0
03	5411	44	12	Funtzionarioak Funcionarios	6	0,0
03	5413			TEKNOLOGIA TECNOLOGÍA	10	0,0
03	5413	11		Teknologia eta Estrategia Zuzendaritza Dirección de Tecnología y Estrategia	10	0,0
03	5413	11	10	Goi-karguak Altos cargos	1	0,0
03	5413	11	12	Funtzionarioak Funcionarios	9	0,0
03	7111			NEKAZARITZA, ETA LANDAREN ETA ITSASERTZAREN GAR. AGRICULTURA Y DESARROLLO RURAL Y LITORAL	59	0,2
03	7111	40		Nekazaritza, Arrantza eta Elikag-Politika Sibtza. Vic. Agricultura, Pesca y Política Alimentaria	2	0,0
03	7111	40	10	Goi-karguak Altos cargos	1	0,0
03	7111	40	12	Funtzionarioak Funcionarios	1	0,0
03	7111	41		Land. Itsasert. Garapenerako eta Eur. Politikako Ztz Dir. Desarrollo Rural y Litoral y Politi. Europeas	16	0,0

SEKZIOA SECCIÓN	PROGRAMA PROGRAMA	ZERBITZUA SERVICIO	LANGILE MOTA TIPO DE PERSONAL		2015	% GUZTIRA % TOTAL
03	7111	41	10	Goi-karguak Altos cargos	1	0,0
03	7111	41	12	Funtzionarioak Funcionarios	15	0,0
03	7111	42		Nekazaritza eta Abeltzaintza Zuzendaritza Dirección de Agricultura y Ganadería	41	0,1
03	7111	42	10	Goi-karguak Altos cargos	1	0,0
03	7111	42	12	Funtzionarioak Funcionarios	38	0,1
03	7111	42	13	Lan-legepekoak Laborales	2	0,0
03	7112			ARRANTZA PESCA	37	0,1
03	7112	43		Arrantza eta Akuikultura Zuzendaritza Dirección de Pesca y Acuicultura	37	0,1
03	7112	43	10	Goi-karguak Altos cargos	1	0,0
03	7112	43	12	Funtzionarioak Funcionarios	29	0,1
03	7112	43	13	Lan-legepekoak Laborales	7	0,0
03	7113			ELIKAGAIEN SUSTAPENA ETA KALITATEA PROMOCIÓN Y CALIDAD ALIMENTARIA	33	0,1
03	7113	44		Kalitatearen eta Elikagaien Industrien Ztza. Dirección de Calidad e Industrias Alimentarias	33	0,1
03	7113	44	10	Goi-karguak Altos cargos	1	0,0
03	7113	44	12	Funtzionarioak Funcionarios	32	0,1
03	7211			EKON. GARAPENA ETA LEHIAKOR. EGITURA ETA LAGUNTZA ESTRUCTURA Y APOYO DE DESARROLLO ECONÓMICO Y COMP	228	0,6
03	7211	00		Sailburutza Consejería	7	0,0
03	7211	00	10	Goi-karguak Altos cargos	1	0,0
03	7211	00	11	Behin-behineko langileak Personal eventual	6	0,0
03	7211	01		Kabinete eta Komunikazio Zuzendaritza Dirección de Gabinete y Comunicación	8	0,0
03	7211	01	10	Goi-karguak Altos cargos	1	0,0
03	7211	01	12	Funtzionarioak Funcionarios	7	0,0
03	7211	02		Zerbitzu Zuzendaritza Dirección de Servicios	213	0,6
03	7211	02	10	Goi-karguak Altos cargos	1	0,0
03	7211	02	12	Funtzionarioak Funcionarios	196	0,5
03	7211	02	13	Lan-legepekoak Laborales	16	0,0
03	7212			INDUSTRIA GARAPENA ETA EKINTZAILEEN LAGUNTZA DESARROLLO INDUSTRIAL Y APOYO A EMPRENDEDORES	15	0,0
03	7212	20		Industria Sailburuordetza Viceconsejería de Industria	5	0,0
03	7212	20	10	Goi-karguak Altos cargos	1	0,0
03	7212	20	12	Funtzionarioak Funcionarios	4	0,0
03	7212	21		Industria Garatzeko Zuzendaritza Dirección de Desarrollo Industrial	10	0,0



SEKZIOA SECCION	PROGRAMA PROGRAMA	ZERBITZUA SERVICIO	LANGILE MOTA TIPO DE PERSONAL		2015	% GUZTIRA % TOTAL
03	7212	21	10	Goi-karguak Altos cargos	1	0,0
03	7212	21	12	Funtzionarioak Funcionarios	9	0,0
03	7213			INDUSTRIA SEGURTASUNA SEGURIDAD INDUSTRIAL	12	0,0
03	7213	22		Energia,Meategi eta Industria-Administrazioa Ztza Dir. Energía, Minas y Administración Industrial	12	0,0
03	7213	22	12	Funtzionarioak Funcionarios	11	0,0
03	7213	22	13	Lan-legepekoak Laborales	1	0,0
03	7214			BERRIKUNTZA ETA LEHIAKORTASUN ESTRATEGIA INNOVACIÓN Y ESTRATEGIA DE COMPETITIVIDAD	12	0,0
03	7214	10		Teknologia, Berrikuntza eta Lehiakortasun Sibtza. Vic. Tecnología, Innovación y Competitividad	6	0,0
03	7214	10	10	Goi-karguak Altos cargos	1	0,0
03	7214	10	12	Funtzionarioak Funcionarios	5	0,0
03	7214	11		Teknologia eta Estrategia Zuzendaritza Dirección de Tecnología y Estrategia	1	0,0
03	7214	11	12	Funtzionarioak Funcionarios	1	0,0
03	7214	12		Ekintzaitzeta,Berrikuntza eta Inform.Gizart. Ztza Direc. Empren., Innovación y Sdad. Información	5	0,0
03	7214	12	10	Goi-karguak Altos cargos	1	0,0
03	7214	12	12	Funtzionarioak Funcionarios	4	0,0
03	7311			ENERGIA ETA MEATZE POLITIKA ETA GARAPENA POLÍTICA Y DESARROLLO ENERGÉTICO Y MINERO	8	0,0
03	7311	22		Energia,Meategi eta Industria-Administrazioa Ztza Dir. Energía, Minas y Administración Industrial	8	0,0
03	7311	22	10	Goi-karguak Altos cargos	1	0,0
03	7311	22	12	Funtzionarioak Funcionarios	7	0,0
03	7511			TURISMOA TURISMO	11	0,0
03	7511	32		Turismo Zuzendaritza Dirección de Turismo	11	0,0
03	7511	32	10	Goi-karguak Altos cargos	1	0,0
03	7511	32	12	Funtzionarioak Funcionarios	10	0,0
03	7612			BARNE MERKATARITZA COMERCIO INTERIOR	11	0,0
03	7612	30		Merkataritza eta Turismo Sailburuordetza Viceconsejería de Comercio y Turismo	2	0,0
03	7612	30	10	Goi-karguak Altos cargos	1	0,0
03	7612	30	12	Funtzionarioak Funcionarios	1	0,0
03	7612	31		Merkataritza Zuzendaritza Dirección de Comercio	9	0,0
03	7612	31	10	Goi-karguak Altos cargos	1	0,0
03	7612	31	12	Funtzionarioak Funcionarios	8	0,0
03	7613			NAZIOARTEKOTZEA INTERNACIONALIZACIÓN	14	0,0

SEKZIOA SECCION	PROGRAMA PROGRAMA	ZERBITZUA SERVICIO	LANGILE MOTA TIPO DE PERSONAL		2015	% GUZTIRA % TOTAL
03	7613	23		Nazioartekotze Zuzendaritza <i>Dirección de Internacionalización</i>	14	0,0
03	7613	23	10	Goi-karguak <i>Altos cargos</i>	1	0,0
03	7613	23	12	Funtzionarioak <i>Funcionarios</i>	13	0,0
<b>04</b>				<b>ENPLEGUA ETA GIZARTE POLITIKAK EMPLEO Y POLÍTICAS SOCIALES</b>	<b>570</b>	<b>1,5</b>
04	3111			ENPLEGUA ETA GIZARTE POLIT. EGITURA ETA LAGUNTZA ESTRUCTURA Y APOYO DE EMPLEO Y POLÍTICAS SOCIALES	58	0,2
04	3111	00		Saila <i>Consejería</i>	7	0,0
04	3111	00	10	Goi-karguak <i>Altos cargos</i>	1	0,0
04	3111	00	11	Behin-behineko langileak <i>Personal eventual</i>	6	0,0
04	3111	01		Kabinete eta Komunikazio Zuzendaritza <i>Dirección de Gabinete y Comunicación</i>	5	0,0
04	3111	01	10	Goi-karguak <i>Altos cargos</i>	1	0,0
04	3111	01	12	Funtzionarioak <i>Funcionarios</i>	4	0,0
04	3111	02		Zerbitzu Zuzendaritza <i>Dirección de Servicios</i>	46	0,1
04	3111	02	10	Goi-karguak <i>Altos cargos</i>	1	0,0
04	3111	02	12	Funtzionarioak <i>Funcionarios</i>	43	0,1
04	3111	02	13	Lan-legepekoak <i>Laborales</i>	2	0,0
04	3112			LANA TRABAJO	243	0,7
04	3112	10		Enplegu eta Lan Sailburuordetza <i>Viceconsejería de Empleo y Trabajo</i>	2	0,0
04	3112	10	10	Goi-karguak <i>Altos cargos</i>	1	0,0
04	3112	10	12	Funtzionarioak <i>Funcionarios</i>	1	0,0
04	3112	12		Lan eta Gizarte Segurantzaren Zuzendaritza <i>Dirección de Trabajo y Seguridad Social</i>	241	0,6
04	3112	12	10	Goi-karguak <i>Altos cargos</i>	1	0,0
04	3112	12	12	Funtzionarioak <i>Funcionarios</i>	232	0,6
04	3112	12	13	Lan-legepekoak <i>Laborales</i>	8	0,0
04	3122			INMIGRAZIOA INMIGRACION	8	0,0
04	3122	22		Familia Politika. eta Komunitate Garapenerako Z. <i>Dirección de Política Familiar y Des. Comunitario</i>	8	0,0
04	3122	22	12	Funtzionarioak <i>Funcionarios</i>	8	0,0
04	3123			GIZARTE ZERBITZUAK SERVICIOS SOCIALES	28	0,1
04	3123	20		Gizarte Politiken Sailburuordetza <i>Viceconsejería de Políticas Sociales</i>	4	0,0
04	3123	20	10	Goi-karguak <i>Altos cargos</i>	1	0,0
04	3123	20	12	Funtzionarioak <i>Funcionarios</i>	3	0,0
04	3123	21		Gizarte Zerbitzuen Zuzendaritza <i>Dirección de Servicios Sociales</i>	24	0,1

SEKZIOA SECCION	PROGRAMA PROGRAMA	ZERBITZUA SERVICIO	LANGILE MOTA TIPO DE PERSONAL		2015	% GUZTIRA % TOTAL
04	3123	21	10	Goi-karguak Altos cargos	1	0,0
04	3123	21	12	Funtzionarioak Funcionarios	23	0,1
04	3124			FAMILIA ETA KOMUNITATE POLITIKA POLÍTICA FAMILIAR Y COMUNITARIA	12	0,0
04	3124	22		Familia Politika. eta Komunitate Garapenerako Z. Dirección de Política Familiar y Des. Comunitario	12	0,0
04	3124	22	10	Goi-karguak Altos cargos	1	0,0
04	3124	22	12	Funtzionarioak Funcionarios	10	0,0
04	3124	22	13	Lan-legepekoak Laborales	1	0,0
04	3211			ENPLEGUA EMPLEO	8	0,0
04	3211	11		Plangintzako eta Enplegu Berrikuntzako Zuztza. Dir. de Planificación e Innovación en el Empleo	8	0,0
04	3211	11	10	Goi-karguak Altos cargos	1	0,0
04	3211	11	12	Funtzionarioak Funcionarios	7	0,0
04	3212			GIZARTE EKONOMIA ECONOMÍA SOCIAL	10	0,0
04	3212	13		Gizarte Ekonomiaren Zuzendaritza Dirección de Economía Social	10	0,0
04	3212	13	10	Goi-karguak Altos cargos	1	0,0
04	3212	13	12	Funtzionarioak Funcionarios	9	0,0
04	4312			ETXEBIZITZA VIVIENDA	203	0,5
04	4312	30		Etxebizitza Sailburuordetza Viceconsejería de Vivienda	135	0,4
04	4312	30	10	Goi-karguak Altos cargos	1	0,0
04	4312	30	12	Funtzionarioak Funcionarios	117	0,3
04	4312	30	13	Lan-legepekoak Laborales	17	0,0
04	4312	31		Etxebizitza Zuzendaritza Dirección de Vivienda	43	0,1
04	4312	31	10	Goi-karguak Altos cargos	1	0,0
04	4312	31	12	Funtzionarioak Funcionarios	41	0,1
04	4312	31	13	Lan-legepekoak Laborales	1	0,0
04	4312	32		Etxebizitzako Plangintzaren eta Proz. Eragileen Z. Dir. Planificación y Procesos Operativos Vivienda	25	0,1
04	4312	32	10	Goi-karguak Altos cargos	1	0,0
04	4312	32	12	Funtzionarioak Funcionarios	24	0,1
05				OGASUNA ETA FINANTZAK HACIENDA Y FINANZAS	395	1,1
05	1212			ZERBITZU OROKORRAK SERVICIOS GENERALES	118	0,3
05	1212	13		Baliabide Orokorren Zuzendaritza Dirección de Recursos Generales	118	0,3
05	1212	13	10	Goi-karguak Altos cargos	1	0,0

SEKZIOA SECCIÓN	PROGRAMA PROGRAMA	ZERBITZUA SERVICIO	LANGILE MOTA TIPO DE PERSONAL		2015	% GUZTIRA % TOTAL
05	1212	13	12	Funtzionarioak <i>Funcionarios</i>	84	0,2
05	1212	13	13	Lan-legepekoak <i>Laborales</i>	33	0,1
05	1214			INFORMATIKA ETA TELEKOMUNIKAZIOAK <i>INFORMÁTICA Y TELECOMUNICACIONES</i>	14	0,0
05	1214	10		Administrazioko eta Zerbitzu Orokorretako Sbtza. <i>Vicecon. de Administración y Servicios Generales</i>	2	0,0
05	1214	10	10	Goi-karguak <i>Altos cargos</i>	1	0,0
05	1214	10	12	Funtzionarioak <i>Funcionarios</i>	1	0,0
05	1214	11		Informatika eta Telekomunikazio Zuzendaritza <i>Dirección de Informática y Telecomunicaciones</i>	12	0,0
05	1214	11	10	Goi-karguak <i>Altos cargos</i>	1	0,0
05	1214	11	12	Funtzionarioak <i>Funcionarios</i>	10	0,0
05	1214	11	13	Lan-legepekoak <i>Laborales</i>	1	0,0
05	6110			OGASUNA ETA FINANTZAK. EGITURA ETA LAGUNTZA <i>ESTRUCTURA Y APOYO DE HACIENDA Y FINANZAS</i>	29	0,1
05	6110	00		Saila <i>Consejería</i>	7	0,0
05	6110	00	10	Goi-karguak <i>Altos cargos</i>	1	0,0
05	6110	00	11	Behin-behineko langileak <i>Personal eventual</i>	6	0,0
05	6110	02		Kabinete eta Komunikazio Zuzendaritza <i>Dirección de Gabinete y Comunicación</i>	2	0,0
05	6110	02	10	Goi-karguak <i>Altos cargos</i>	1	0,0
05	6110	02	12	Funtzionarioak <i>Funcionarios</i>	1	0,0
05	6110	03		Zerbitzu Zuzendaritza <i>Dirección de Servicios</i>	20	0,1
05	6110	03	10	Goi-karguak <i>Altos cargos</i>	1	0,0
05	6110	03	12	Funtzionarioak <i>Funcionarios</i>	17	0,0
05	6110	03	13	Lan-legepekoak <i>Laborales</i>	2	0,0
05	6111			EKONOMIA ETA GASTU PUBLIKOA <i>ECONOMÍA Y GASTO PÚBLICO</i>	133	0,4
05	6111	01		Kontrol Ekonomikoko Bulegoa <i>Oficina de Control Económico</i>	89	0,2
05	6111	01	10	Goi-karguak <i>Altos cargos</i>	1	0,0
05	6111	01	12	Funtzionarioak <i>Funcionarios</i>	88	0,2
05	6111	20		Ekonomia eta Aurrekontu Sailburuordetza <i>Viceconsejería de Economía y Presupuestos</i>	2	0,0
05	6111	20	10	Goi-karguak <i>Altos cargos</i>	1	0,0
05	6111	20	12	Funtzionarioak <i>Funcionarios</i>	1	0,0
05	6111	21		Ekonomia eta Plangintza Zuzendaritza <i>Dirección de Economía y Planificación</i>	30	0,1
05	6111	21	10	Goi-karguak <i>Altos cargos</i>	1	0,0
05	6111	21	12	Funtzionarioak <i>Funcionarios</i>	29	0,1

SEKZIOA SECCION	PROGRAMA PROGRAMA	ZERBITZUA SERVICIO	LANGILE MOTA TIPO DE PERSONAL		2015	% GUZTIRA % TOTAL
05	6111	22		Aurrekontu Zuzendaritza <i>Dirección de Presupuestos</i>	12	0,0
05	6111	22	10	Goi-karguak <i>Altos cargos</i>	1	0,0
05	6111	22	12	Funtzionarioak <i>Funcionarios</i>	11	0,0
05	6112			ZERGA-POLITIKA <i>POLÍTICA FISCAL</i>	29	0,1
05	6112	31		Zerga Administrazioiko Zuzendaritza <i>Dirección de Administración Tributaria</i>	18	0,0
05	6112	31	10	Goi-karguak <i>Altos cargos</i>	1	0,0
05	6112	31	12	Funtzionarioak <i>Funcionarios</i>	17	0,0
05	6112	32		Finantza Politika eta Erakundeen Baliabideen Zuz. <i>Dirección Política Financiera y Recursos Institu.</i>	11	0,0
05	6112	32	12	Funtzionarioak <i>Funcionarios</i>	11	0,0
05	6114			ONDARE ETA KONTRATAZIOA <i>PATRIMONIO Y CONTRATACIÓN</i>	41	0,1
05	6114	09		EAEko Kontratuen Errekurtsoen Admi. Organoa <i>Órgano Administrativo Recursos Contractuales CAE</i>	5	0,0
05	6114	09	10	Goi-karguak <i>Altos cargos</i>	1	0,0
05	6114	09	12	Funtzionarioak <i>Funcionarios</i>	4	0,0
05	6114	12		Ondare eta Kontratazio Zuzendaritza <i>Dirección de Patrimonio y Contratación</i>	36	0,1
05	6114	12	10	Goi-karguak <i>Altos cargos</i>	1	0,0
05	6114	12	12	Funtzionarioak <i>Funcionarios</i>	35	0,1
05	6311			FINANTZA-POLITIKA <i>POLÍTICA FINANCIERA</i>	31	0,1
05	6311	30		Ogasuneko eta Finantza Politikako Sailburuordetza <i>Viceconsejería de Hacienda y Política Financiera</i>	2	0,0
05	6311	30	10	Goi-karguak <i>Altos cargos</i>	1	0,0
05	6311	30	12	Funtzionarioak <i>Funcionarios</i>	1	0,0
05	6311	32		Finantza Politika eta Erakundeen Baliabideen Zuz. <i>Dirección Política Financiera y Recursos Institu.</i>	29	0,1
05	6311	32	10	Goi-karguak <i>Altos cargos</i>	1	0,0
05	6311	32	12	Funtzionarioak <i>Funcionarios</i>	28	0,1
06				<b>HEZKUNTZA, HIZKUNTZA POLITIKA ETA KULTURA EDUCACIÓN, POLÍTICA LINGÜÍSTICA Y CULTURA</b>	<b>22.862</b>	<b>61,7</b>
06	3222			GAZTERIA <i>JUVENTUD</i>	18	0,0
06	3222	33		Gazteria eta Kirol Zuzendaritza <i>Dirección de Juventud y Deportes</i>	18	0,0
06	3222	33	10	Goi-karguak <i>Altos cargos</i>	1	0,0
06	3222	33	12	Funtzionarioak <i>Funcionarios</i>	17	0,0
06	4211			HEZKUNTZA. EGITURA ETA LAGUNTZA <i>ESTRUCTURA Y APOYO DE EDUCACIÓN</i>	576	1,6
06	4211	22		Araubide Juridikoaren eta Zerbitzuen Zuzendaritza <i>Dirección de Régimen Jurídico y Servicios</i>	576	1,6
06	4211	22	10	Goi-karguak <i>Altos cargos</i>	15	0,0

SEKZIOA SECCION	PROGRAMA PROGRAMA	ZERBITZUA SERVICIO	LANGILE MOTA TIPO DE PERSONAL		2015	% GUZTIRA % TOTAL
06	4211	22	11	Behin-behineko langileak <i>Personal eventual</i>	6	0,0
06	4211	22	12	Funtzionarioak <i>Funcionarios</i>	540	1,5
06	4211	22	13	Lan-legepekoak <i>Laborales</i>	15	0,0
06	4221			HAUR ETA LEHEN HEZKUNTZA <i>EDUCACIÓN INFANTIL Y PRIMARIA</i>	10.053	27,1
06	4221	02		Langileak Kudeatzeko Zuzendaritza <i>Dirección de Gestión de Personal</i>	10.053	27,1
06	4221	02	12	Funtzionarioak <i>Funcionarios</i>	9.111	24,6
06	4221	02	13	Lan-legepekoak <i>Laborales</i>	942	2,5
06	4222			BIGARREN HEZKUNTZA ETA LANBIDE HEZIKETA <i>EDUCACIÓN SECUNDARIA Y FORMACIÓN PROFESIONAL</i>	9.678	26,1
06	4222	02		Langileak Kudeatzeko Zuzendaritza <i>Dirección de Gestión de Personal</i>	9.678	26,1
06	4222	02	12	Funtzionarioak <i>Funcionarios</i>	9.019	24,3
06	4222	02	13	Lan-legepekoak <i>Laborales</i>	659	1,8
06	4224			ARAUBIDE BEREZIKO IRAKASKUNTZAK <i>ENSEÑANZAS DE RÉGIMEN ESPECIAL</i>	566	1,5
06	4224	02		Langileak Kudeatzeko Zuzendaritza <i>Dirección de Gestión de Personal</i>	566	1,5
06	4224	02	12	Funtzionarioak <i>Funcionarios</i>	506	1,4
06	4224	02	13	Lan-legepekoak <i>Laborales</i>	60	0,2
06	4225			HEZKUNTZA BERRITZEA ETA IRAKASLEAK ETENGABE PREST <i>INNOVACIÓN EDUC. Y FORM. PERMAN. DEL PROFESORADO</i>	525	1,4
06	4225	02		Langileak Kudeatzeko Zuzendaritza <i>Dirección de Gestión de Personal</i>	525	1,4
06	4225	02	12	Funtzionarioak <i>Funcionarios</i>	515	1,4
06	4225	02	13	Lan-legepekoak <i>Laborales</i>	10	0,0
06	4226			ETENGABEKO IKASKUNTZA ETA HELDUEN HEZKUNTZA <i>APRENDIZAJE PERMANENTE Y ED. PERSONAS ADULTAS EPA</i>	594	1,6
06	4226	02		Langileak Kudeatzeko Zuzendaritza <i>Dirección de Gestión de Personal</i>	594	1,6
06	4226	02	12	Funtzionarioak <i>Funcionarios</i>	592	1,6
06	4226	02	13	Lan-legepekoak <i>Laborales</i>	2	0,0
06	4231			HEZKUNTZA SUSTAPENA <i>PROMOCIÓN EDUCATIVA</i>	581	1,6
06	4231	02		Langileak Kudeatzeko Zuzendaritza <i>Dirección de Gestión de Personal</i>	581	1,6
06	4231	02	12	Funtzionarioak <i>Funcionarios</i>	182	0,5
06	4231	02	13	Lan-legepekoak <i>Laborales</i>	399	1,1
06	4511			HIZK. POL./KULTURA. EGITURA ETA LAGUNTZA <i>ESTRUCTURA Y APOYO DE POLÍT. LING. Y CULTURA</i>	36	0,1
06	4511	22		Araubide Juridikoaren eta Zerbitzuen Zuzendaritza <i>Dirección de Régimen Jurídico y Servicios</i>	36	0,1
06	4511	22	10	Goi-karguak <i>Altos cargos</i>	2	0,0
06	4511	22	11	Behin-behineko langileak <i>Personal eventual</i>	2	0,0

SEKZIOA SECCION	PROGRAMA PROGRAMA	ZERBITZUA SERVICIO	LANGILE MOTA TIPO DE PERSONAL		2015	% GUZTIRA % TOTAL
06	4511	22	12	Funtzionarioak <i>Funcionarios</i>	31	0,1
06	4511	22	13	Lan-legepekoak <i>Laborales</i>	1	0,0
06	4512			KIROLAK <i>DEPORTES</i>	21	0,1
06	4512	33		Gazteria eta Kirol Zuzendaritza <i>Dirección de Juventud y Deportes</i>	21	0,1
06	4512	33	12	Funtzionarioak <i>Funcionarios</i>	16	0,0
06	4512	33	13	Lan-legepekoak <i>Laborales</i>	5	0,0
06	4513			KULTURAREN SUSTAPENA <i>PROMOCIÓN DE LA CULTURA</i>	17	0,0
06	4513	32		Kultura Sustatzeko Zuzendaritza <i>Dirección de Promoción de la Cultura</i>	17	0,0
06	4513	32	10	Goi-karguak <i>Altos cargos</i>	1	0,0
06	4513	32	12	Funtzionarioak <i>Funcionarios</i>	16	0,0
06	4514			ONDARE HISTORIKO ARTISTIKOA <i>PATRIMONIO HISTÓRICO ARTÍSTICO</i>	54	0,1
06	4514	31		Kultura Ondarearen Zuzendaritza <i>Dirección de Patrimonio Cultural</i>	54	0,1
06	4514	31	10	Goi-karguak <i>Altos cargos</i>	1	0,0
06	4514	31	12	Funtzionarioak <i>Funcionarios</i>	44	0,1
06	4514	31	13	Lan-legepekoak <i>Laborales</i>	9	0,0
06	4711			HIZKUNTZA POLITIKA <i>POLÍTICA LINGÜÍSTICA</i>	47	0,1
06	4711	22		Araubide Juridikoaren eta Zerbitzuen Zuzendaritza <i>Dirección de Régimen Jurídico y Servicios</i>	2	0,0
06	4711	22	10	Goi-karguak <i>Altos cargos</i>	1	0,0
06	4711	22	12	Funtzionarioak <i>Funcionarios</i>	1	0,0
06	4711	41		Herri Administrazioetan Hizkuntza Normalizat. Z. <i>Dir. Normalización Lingüística de Admones. Públi.</i>	15	0,0
06	4711	41	10	Goi-karguak <i>Altos cargos</i>	1	0,0
06	4711	41	12	Funtzionarioak <i>Funcionarios</i>	14	0,0
06	4711	42		Euskara Sustatzeko Zuzendaritza <i>Dirección de Promoción del Euskera</i>	13	0,0
06	4711	42	10	Goi-karguak <i>Altos cargos</i>	1	0,0
06	4711	42	12	Funtzionarioak <i>Funcionarios</i>	12	0,0
06	4711	43		Hizkuntza Ikerketa eta Koordinaziorako Zuzendari. <i>Dirección de Investigación Lingüística y Coordin.</i>	17	0,0
06	4711	43	10	Goi-karguak <i>Altos cargos</i>	1	0,0
06	4711	43	12	Funtzionarioak <i>Funcionarios</i>	16	0,0
06	4715			HEZKUNTZA SISTEMAREN EUSKALDUNTZEA <i>EUSKALDUNIZACIÓN DEL SISTEMA EDUCATIVO</i>	96	0,3
06	4715	02		Langileak Kudeatzeko Zuzendaritza <i>Dirección de Gestión de Personal</i>	96	0,3
06	4715	02	12	Funtzionarioak <i>Funcionarios</i>	96	0,3

SEKZIOA SECCION	PROGRAMA PROGRAMA	ZERBITZUA SERVICIO	LANGILE MOTA TIPO DE PERSONAL		2015	% GUZTIRA % TOTAL
07				<b>SEGURTASUNA SEGURIDAD</b>	<b>8.700</b>	<b>23,5</b>
07	2211			SEGURTASUNA. EGITURA ETA LAGUNTZA ESTRUCTURA Y APOYO DE SEGURIDAD	46	0,1
07	2211	00		Saila Consejería	6	0,0
07	2211	00	10	Goi-karguak Altos cargos	1	0,0
07	2211	00	11	Behin-behineko langileak Personal eventual	5	0,0
07	2211	01		Saileko Kabinetearen Zuzendaritza Dirección del Gabinete de la Consejería	2	0,0
07	2211	01	10	Goi-karguak Altos cargos	1	0,0
07	2211	01	12	Funtzionarioak Funcionarios	1	0,0
07	2211	02		Komunikazio Zuzendaritza Dirección de Comunicación	9	0,0
07	2211	02	10	Goi-karguak Altos cargos	1	0,0
07	2211	02	11	Behin-behineko langileak Personal eventual	1	0,0
07	2211	02	12	Funtzionarioak Funcionarios	5	0,0
07	2211	02	13	Lan-legepekoak Laborales	2	0,0
07	2211	10		Administrazio eta Zerbitzuen Sailburuordetza Viceconsejería de Administración y Servicios	2	0,0
07	2211	10	10	Goi-karguak Altos cargos	1	0,0
07	2211	10	12	Funtzionarioak Funcionarios	1	0,0
07	2211	12		Araubide Juridiko, Zerbitzu eta Hauteskunde Proze D. Rég. Jurídico, Servicios, Procesos Electorales	27	0,1
07	2211	12	10	Goi-karguak Altos cargos	1	0,0
07	2211	12	12	Funtzionarioak Funcionarios	25	0,1
07	2211	12	13	Lan-legepekoak Laborales	1	0,0
07	2221			<b>TRAFIKOA TRAFICO</b>	<b>101</b>	<b>0,3</b>
07	2221	23		Trafiko Zuzendaritza Dirección de Tráfico	101	0,3
07	2221	23	10	Goi-karguak Altos cargos	1	0,0
07	2221	23	12	Funtzionarioak Funcionarios	100	0,3
07	2223			<b>ERTZAINZTA ZERBITZUAN ERTZAINZTA EN SERVICIO</b>	<b>8.485</b>	<b>22,9</b>
07	2223	11		Kudeaketa Ekonomiko eta Baliabide Orokorren Zuz. Dir. de Gestión Económica y Recursos Generales	280	0,8
07	2223	11	10	Goi-karguak Altos cargos	1	0,0
07	2223	11	12	Funtzionarioak Funcionarios	21	0,1
07	2223	11	13	Lan-legepekoak Laborales	258	0,7
07	2223	13		Giza Baliabideen Zuzendaritza Dirección de Recursos Humanos	166	0,4
07	2223	13	10	Goi-karguak Altos cargos	1	0,0



SEKZIOA SECCION	PROGRAMA PROGRAMA	ZERBITZUA SERVICIO	LANGILE MOTA TIPO DE PERSONAL		2015	% GUZTIRA % TOTAL
07	2223	13	12	Funtzionarioak <i>Funcionarios</i>	4	0,0
07	2223	13	13	Lan-legepekoak <i>Laborales</i>	161	0,4
07	2223	20		Segurtasun Sailburuordetza <i>Viceconsejería de Seguridad</i>	1	0,0
07	2223	20	10	Goi-karguak <i>Altos cargos</i>	1	0,0
07	2223	24		Ertzaintzaren Zuzendaritza <i>Dirección de la Ertzaintza</i>	8.006	21,6
07	2223	24	10	Goi-karguak <i>Altos cargos</i>	1	0,0
07	2223	24	12	Funtzionarioak <i>Funcionarios</i>	8.000	21,6
07	2223	24	13	Lan-legepekoak <i>Laborales</i>	5	0,0
07	2223	25		Segurtasun Koordinazioko Zuzendaritza <i>Dirección de Coordinación de Seguridad</i>	32	0,1
07	2223	25	10	Goi-karguak <i>Altos cargos</i>	1	0,0
07	2223	25	12	Funtzionarioak <i>Funcionarios</i>	5	0,0
07	2223	25	13	Lan-legepekoak <i>Laborales</i>	26	0,1
07	2231			LARRIALDIEI AURRE EGITEA <i>ATENCIÓN DE EMERGENCIAS</i>	27	0,1
07	2231	21		Larrialdiei Aurre Egiteko eta Meteorologiako Zuze <i>Dir. de Atención de Emergencias y Meteorología</i>	27	0,1
07	2231	21	10	Goi-karguak <i>Altos cargos</i>	1	0,0
07	2231	21	12	Funtzionarioak <i>Funcionarios</i>	25	0,1
07	2231	21	13	Lan-legepekoak <i>Laborales</i>	1	0,0
07	4611			HAUTESKUNDEAK <i>PROCESOS ELECTORALES</i>	6	0,0
07	4611	12		Araubide Juridiko, Zerbitzu eta Hauteskunde Proze <i>D. Rég. Jurídico, Servicios, Procesos Electorales</i>	6	0,0
07	4611	12	12	Funtzionarioak <i>Funcionarios</i>	5	0,0
07	4611	12	13	Lan-legepekoak <i>Laborales</i>	1	0,0
07	5512			METEOROLOGIA ETA KLIMATOLOGIA <i>METEOROLOGÍA Y CLIMATOLOGÍA</i>	4	0,0
07	5512	21		Larrialdiei Aurre Egiteko eta Meteorologiako Zuze <i>Dir. de Atención de Emergencias y Meteorología</i>	4	0,0
07	5512	21	12	Funtzionarioak <i>Funcionarios</i>	4	0,0
07	6113			JOKO ETA IKUSKIZUNAK <i>JUEGO Y ESPECTÁCULOS</i>	31	0,1
07	6113	22		Joko eta Ikuskizun Zuzendaritza <i>Dirección de Juego y Espectáculos</i>	31	0,1
07	6113	22	10	Goi-karguak <i>Altos cargos</i>	1	0,0
07	6113	22	12	Funtzionarioak <i>Funcionarios</i>	30	0,1
<b>08</b>				<b>OSASUNA SALUD</b>	<b>883</b>	<b>2,4</b>
08	4111			OSASUNA. EGITURA ETA LAGUNTZA <i>ESTRUCTURA Y APOYO DE SALUD</i>	173	0,5
08	4111	00		Saila <i>Consejería</i>	7	0,0

SEKZIOA SECCIÓN	PROGRAMA PROGRAMA	ZERBITZUA SERVICIO	LANGILE MOTA TIPO DE PERSONAL		2015	% GUZTIRA % TOTAL
08	4111	00	10	Goi-karguak Altos cargos	1	0,0
08	4111	00	11	Behin-behineko langileak Personal eventual	6	0,0
08	4111	01		Sailburuaren Kabineteko Zuzendaritza Dirección del Gabinete de la Consejería	7	0,0
08	4111	01	10	Goi-karguak Altos cargos	1	0,0
08	4111	01	12	Funtzionarioak Funcionarios	6	0,0
08	4111	02		Araubide juridikoa, ekonomikoa eta Zerb. Orok. Z. Dir. Régimen Jurídico, Económico y Servi. Genera.	41	0,1
08	4111	02	10	Goi-karguak Altos cargos	1	0,0
08	4111	02	12	Funtzionarioak Funcionarios	39	0,1
08	4111	02	13	Lan-legepekoak Laborales	1	0,0
08	4111	10		Osasun Sailburuordetza Viceconsejería de Salud	118	0,3
08	4111	10	10	Goi-karguak Altos cargos	1	0,0
08	4111	10	12	Funtzionarioak Funcionarios	111	0,3
08	4111	10	13	Lan-legepekoak Laborales	6	0,0
08	4112			OSASUN FINANTZAKETA ETA KONTRATAZIOA FINANCIACION Y CONTRATACION SANITARIA	256	0,7
08	4112	10		Osasun Sailburuordetza Viceconsejería de Salud	227	0,6
08	4112	10	12	Funtzionarioak Funcionarios	227	0,6
08	4112	12		Aseguramenduaren eta kontratazio sanitarioko Zutz Dir. de Aseguramiento y Contratación Sanitaria	29	0,1
08	4112	12	10	Goi-karguak Altos cargos	1	0,0
08	4112	12	12	Funtzionarioak Funcionarios	28	0,1
08	4113			OSASUN PUBLIKOA SALUD PÚBLICA	360	1,0
08	4113	10		Osasun Sailburuordetza Viceconsejería de Salud	263	0,7
08	4113	10	12	Funtzionarioak Funcionarios	263	0,7
08	4113	11		Osasun Publikoaren eta Adikzioen Zuzendaritza Dirección de Salud Pública y Adicciones	97	0,3
08	4113	11	10	Goi-karguak Altos cargos	1	0,0
08	4113	11	12	Funtzionarioak Funcionarios	93	0,3
08	4113	11	13	Lan-legepekoak Laborales	3	0,0
08	4114			OSASUN IKERKETA ETA PLANGINTZA INVESTIGACION Y PLANIFICACION SANITARIA	45	0,1
08	4114	14		Osasun Ikerketa eta Berrikuntzako Zuzendaritza Dirección de Investigación e Innovación Sanitaria	13	0,0
08	4114	14	10	Goi-karguak Altos cargos	1	0,0
08	4114	14	12	Funtzionarioak Funcionarios	12	0,0
08	4114	15		Osasun Plangintza, Antolamendu eta Ebaluazioko Z. D. de Planificación, Ordenación y Evaluación San.	32	0,1

SEKZIOA SECCION	PROGRAMA PROGRAMA	ZERBITZUA SERVICIO	LANGILE MOTA TIPO DE PERSONAL		2015	% GUZTIRA % TOTAL
08	4114	15	10	Goi-karguak Altos cargos	1	0,0
08	4114	15	12	Funtzionarioak Funcionarios	31	0,1
08	4115			FARMAZIA FARMACIA	41	0,1
08	4115	10		Osasun Sailburuordetza Viceconsejería de Salud	24	0,1
08	4115	10	12	Funtzionarioak Funcionarios	24	0,1
08	4115	13		Farmazia Zuzendaritza Dirección de Farmacia	17	0,0
08	4115	13	10	Goi-karguak Altos cargos	1	0,0
08	4115	13	12	Funtzionarioak Funcionarios	16	0,0
08	4116			ADIKZIOAK ADICIONES	8	0,0
08	4116	11		Osasun Publikoaren eta Adikzioen Zuzendaritza Dirección de Salud Pública y Adicciones	8	0,0
08	4116	11	12	Funtzionarioak Funcionarios	8	0,0
<b>09</b>				<b>INGURUMENA ETA LURRALDE POLITIKA MEDIO AMBIENTE Y POLÍTICA TERRITORIAL</b>	<b>247</b>	<b>0,7</b>
09	4313			LURRALDE ANTOLAMENDUA ORDENACIÓN TERRITORIAL	25	0,1
09	4313	10		Administrazio eta Lurralde Plangintz. Sailburuor. Vice. Administración y Planificación Territorial	2	0,0
09	4313	10	10	Goi-karguak Altos cargos	1	0,0
09	4313	10	12	Funtzionarioak Funcionarios	1	0,0
09	4313	12		Lurralde Plangintzaren eta Hirigintzaren Zuzend. Dirección Planificación Territorial y Urbanismo	23	0,1
09	4313	12	10	Goi-karguak Altos cargos	1	0,0
09	4313	12	12	Funtzionarioak Funcionarios	22	0,1
09	4420			INGURUMENA ETA LURRALDE POL. EGITURA ETA LAGUNTZA ESTRUCTURA Y APOYO DE MEDIO AMBIENTE Y POL.TERRIT	50	0,1
09	4420	00		Saila Consejería	6	0,0
09	4420	00	10	Goi-karguak Altos cargos	1	0,0
09	4420	00	11	Behin-behineko langileak Personal eventual	5	0,0
09	4420	11		Zerbitzu Zuzendaritza Dirección de Servicios	44	0,1
09	4420	11	10	Goi-karguak Altos cargos	1	0,0
09	4420	11	12	Funtzionarioak Funcionarios	41	0,1
09	4420	11	13	Lan-legepekoak Laborales	2	0,0
09	4421			INGURUMENAREN BABESA PROTECCIÓN DEL MEDIO AMBIENTE	101	0,3
09	4421	20		Ingurumen Sailburuordetza Viceconsejería de Medio Ambiente	2	0,0
09	4421	20	10	Goi-karguak Altos cargos	1	0,0
09	4421	20	12	Funtzionarioak Funcionarios	1	0,0

SEKZIOA SECCION	PROGRAMA PROGRAMA	ZERBITZUA SERVICIO	LANGILE MOTA TIPO DE PERSONAL		2015	% GUZTIRA % TOTAL
09	4421	21		Ingurumen Administrazioaren. Zutzza. <i>Dirección de Administración Ambiental</i>	76	0,2
09	4421	21	10	Goi-karguak <i>Altos cargos</i>	1	0,0
09	4421	21	12	Funtzionarioak <i>Funcionarios</i>	74	0,2
09	4421	21	13	Lan-legepekoak <i>Laborales</i>	1	0,0
09	4421	22		Natura Ingurunearen eta Ingurumen Plangin. Zutzza. <i>Dirección Medio Natural y Planificación Ambiental</i>	23	0,1
09	4421	22	10	Goi-karguak <i>Altos cargos</i>	1	0,0
09	4421	22	12	Funtzionarioak <i>Funcionarios</i>	22	0,1
09	5131			TRENBIDEKO GARRAIOAREN AZPIEGITURA ETA KUDEAKETA <i>INFRAESTRUCTURA Y GESTIÓN TRANSPORTE FERROVIARIO</i>	5	0,0
09	5131	31		Garraio Azpiegituren Zuzendaritza <i>Dirección de Infraestructuras del Transporte</i>	5	0,0
09	5131	31	12	Funtzionarioak <i>Funcionarios</i>	5	0,0
09	5141			GARRAIOAREN PLANGINTZA <i>PLANIFICACIÓN DEL TRANSPORTE</i>	18	0,0
09	5141	30		Garraio Sailburuordetza <i>Viceconsejería de Transportes</i>	2	0,0
09	5141	30	10	Goi-karguak <i>Altos cargos</i>	1	0,0
09	5141	30	12	Funtzionarioak <i>Funcionarios</i>	1	0,0
09	5141	32		Garraio Plangintzaren Zuzendaritza <i>Dirección de Planificación del Transporte</i>	16	0,0
09	5141	32	10	Goi-karguak <i>Altos cargos</i>	1	0,0
09	5141	32	12	Funtzionarioak <i>Funcionarios</i>	15	0,0
09	5151			PORTUAK <i>PUERTOS</i>	48	0,1
09	5151	31		Garraio Azpiegituren Zuzendaritza <i>Dirección de Infraestructuras del Transporte</i>	48	0,1
09	5151	31	10	Goi-karguak <i>Altos cargos</i>	1	0,0
09	5151	31	12	Funtzionarioak <i>Funcionarios</i>	27	0,1
09	5151	31	13	Lan-legepekoak <i>Laborales</i>	20	0,1
				<b>GUZTIRA TOTAL</b>	<b>37.078</b>	<b>100</b>