

2010

EUSKAL AUTONOMIA ERKIDEGOAREN
AURREKONTU OROKORRAK
PRESUPUESTOS GENERALES
DE LA COMUNIDAD AUTÓNOMA DE EUSKADI

- **LABURPENAK**
RESÚMENES

5

Administrazio Orokorra

Administración General

**EUSKAL AUTONOMIA ERKIDEGOAREN
AURREKONTU OROKORRAK
PRESUPUESTOS GENERALES
DE LA COMUNIDAD AUTÓNOMA DE EUSKADI**

2010

EUSKO JAURLARITZA



GOBIERNO VASCO

EKONOMIA ETA OGASUN
SAILA

DEPARTAMENTO DE ECONOMÍA
Y HACIENDA

Eusko Jaurlaritzaren Argitalpen Zerbitzu Nagusia

Servicio Central de Publicaciones del Gobierno Vasco

Vitoria-Gasteiz, 2010

Argitaratzailea: Eusko Jaurlaritzaren Argitalpen Zerbitzu Nagusia
Edita: Servicio General de Publicaciones del Gobierno Vasco
Donostia-San Sebastián, 1 - 01010 Vitoria-Gasteiz

Inprimaketa: Eusko Jaurlaritzaren Inprenta eta Erreprografia Zerbitzua
Imprime: Servicio de Imprenta y Reprografía del Gobierno Vasco

Lege gordailua: BI 900-1983
Depósito Legal:

LABURPENAK RESÚMENES

5 ALEA TOMO 5

Aurkibidea / Índice :

GASTU-LABURPENAK	1
<i>RESÚMENES DE GASTOS</i>	
Sailkapen Ekonomikoa.....	3
<i>Clasificación Económica</i>	
KAPITULUEN ARABERAKO LABURPENA - GASTUA.....	5
<i>RESUMEN POR CAPÍTULO - GASTO</i>	
ARTIKULUEN ARABERAKO LABURPENA - GASTUA.....	7
<i>RESUMEN POR ARTÍCULO - GASTO</i>	
AZPIKONTZEPTUEN ARABERAKO LABURPENA - GASTUA.....	9
<i>RESUMEN POR SUBCONCEPTO - GASTO</i>	
Sailkapen Organikoa	19
<i>Clasificación Orgánica</i>	
SEKZIOEN ARABERAKO LABURPENA - GASTUA.....	21
<i>RESUMEN POR SECCIÓN - GASTO</i>	
ZERBITZUEN ARABERAKO LABURPENA - GASTUA.....	23
<i>RESUMEN POR SERVICIO - GASTO</i>	
Sailkapen Funtzionala	31
<i>Clasificación Funcional</i>	
FUNTZIO-TALDEEN ARABERAKO LABURPENA - GASTUA.....	33
<i>RESUMEN POR GRUPO FUNCIONAL - GASTO</i>	
FUNTZIOEN ARABERAKO LABURPENA - GASTUA	35
<i>RESUMEN POR FUNCIÓN - GASTO</i>	
AZPIFUNTZIOEN ARABERAKO LABURPENA - GASTUA.....	37
<i>RESUMEN POR SUBFUNCIÓN - GASTO</i>	
PROGRAMEN ARABERAKO LABURPENA - GASTUA	41
<i>RESUMEN POR PROGRAMA - GASTO</i>	
Sailkapen Ekonomiko-Organikoa.....	47
<i>Clasificación Económica-Organica</i>	
KAPITULU/SEKZIOEN ARABERAKO LABURP. - GASTUA.....	49
<i>RESUMEN POR CAPÍTULO; SECCIÓN - GASTO</i>	
Sailkapen Ekonomiko-Organiko-Funtzionala	53
<i>Clasificación Económica-Organica-Funcional</i>	
KAPIT./SEK./PROGR.EN ARABERAKO LABURP. - GASTUA	55
<i>RESUMEN POR CAPÍTULO; SECCIÓN; PROGRAMA - GASTO</i>	
Sailkapen Ekonomiko-Funtzionala	71
<i>Clasificación Económica-Funcional</i>	
KAPIT./FUNTZIOEN ARABERAKO LABURPENA - GASTUA	73
<i>RESUMEN POR CAPÍTULO; FUNCIÓN - GASTO</i>	
Sailkapen Organiko-Ekonomikoa	81
<i>Clasificación Orgánica-Económica</i>	
SEK. ETA KAPITULUEN ARABERAKO LABURP. - GASTUA	83
<i>RESUMEN POR SECCIÓN Y CAPÍTULO - GASTO</i>	
SEKZIO/KAPITULEN ARABERAKO LABURP. - GASTUA	85
<i>RESUMEN POR SECCIÓN; CAPÍTULO - GASTO</i>	
SEK./AZPIKONTZEPTUEN ARABERAKO LABURP. - GASTUA.....	89
<i>RESUMEN POR SECCIÓN; SUBCONCEPTO - GASTO</i>	
ZERB. ETA KAPITULUEN ARABERAKO LABURP. - GASTUA	145
<i>RESUMEN POR SERVICIO Y CAPÍTULO - GASTO</i>	

Sailkapen Organiko-Funtzionala.....	165
<i>Clasificación Orgánica-Funcional</i>	
SEKZIO/FUNTZIOEN ARABERAKO LABURPENA - GASTUA.....	167
<i>RESUMEN POR SECCIÓN; FUNCIÓN - GASTO</i>	
SEKZIO/PROGRAMEN ARABERAKO LABURP. - GASTUA.....	171
<i>RESUMEN POR SECCIÓN; PROGRAMA - GASTO</i>	
SEKZIO BAKOITZEKO PROGRAMA KOPURUA - GASTUA.....	175
<i>NUMERO DE PROGRAMAS POR SECCIÓN - GASTO</i>	
ZERB./PROGRAMEN ARABERAKO LABURPENA - GASTUA.....	177
<i>RESUMEN POR SERVICIO; PROGRAMA - GASTO</i>	
Sailkapen Organiko-Funtzional-Ekonomikoa.....	193
<i>Clasificación Orgánica-Funcional-Económica</i>	
SEK.,PROGR. ETA KAPIT.EN ARABERAKO LABP. - GASTUA	195
<i>RESUMEN POR SECCIÓN; PROGRAMA Y CAPÍTULO - GASTO</i>	
Sailkapen Funtzional-Ekonomikoa	215
<i>Clasificación Funcional-Económica</i>	
F.-TALDE ETA KAPIT.EN ARABERAKO LABURP. - GASTUA	217
<i>RESUMEN POR GRUPO FUNCIONAL Y CAPÍTULO - GASTO</i>	
FUNTZIO/KAPITULUEN ARABERAKO LABURP. - GASTUA.....	219
<i>RESUMEN POR FUNCIÓN; CAPÍTULO - GASTO</i>	
PROGRAMA/KAPIT.EN ARABERAKO LABURP. - GASTUA	225
<i>RESUMEN POR PROGRAMA; CAPÍTULO - GASTO</i>	
Sailkapen Funtzional-Organikoa.....	243
<i>Clasificación Funcional-Orgánica</i>	
FUNTZ.-TALDE/SEKZIOEN ARABERAKO LABURP. - GASTUA	245
<i>RESUMEN POR GRUPO FUNCIONAL; SECCIÓN - GASTO</i>	
FUNTZIO/SEKZIOEN ARABERAKO LABURPENA - GASTUA.....	247
<i>RESUMEN POR FUNCIÓN; SECCIÓN - GASTO</i>	
PROGRAMA/SEKZIOEN ARABERAKO LABURP. - GASTUA	251
<i>RESUMEN POR PROGRAMA; SECCIÓN - GASTO</i>	
Sailkapen Funtzional-Organikoa-Ekonomikoa.....	261
<i>Clasificación Funcional-Orgánica-Económica</i>	
FUNTZ./SEK./KAPIT.EN ARABERAKO LABURP. - GASTUA.....	263
<i>RESUMEN POR FUNCIÓN; SECCIÓN Y CAPÍTULO - GASTO</i>	
DIRU-SARREREN LABURPENAK.....	273
<i>RESÚMENES DE INGRESOS</i>	
Sailkapen Ekonomikoa.....	275
<i>Clasificación Económica</i>	
KAPITULUEN ARABERAKO LABURPENA - SARRERA	277
<i>RESUMEN POR CAPÍTULO - INGRESO</i>	
ARTIKULUEN ARABERAKO LABURPENA - SARRERA	279
<i>RESUMEN POR ARTÍCULO - INGRESO</i>	
AZPIKONTZEPTUEN ARABERAKO LABURPENA - SARRERA.....	281
<i>RESUMEN POR SUBCONCEPTO - INGRESO</i>	
Sailkapen Organikoa.....	287
<i>Clasificación Orgánica</i>	
SEKZIOEN ARABERAKO LABURPENA - SARRERA	289
<i>RESUMEN POR SECCIÓN - INGRESO</i>	
Sailkapen Ekonomiko-Organikoa	291
<i>Clasificación Económica-Orgánica</i>	
KAPITULU/SEKZIOEN ARABERAKO LABURP. - SARRERA.....	293
<i>RESUMEN POR CAPÍTULO; SECCIÓN - INGRESO</i>	
Sailkapen Organiko-Ekonomikoa	295
<i>Clasificación Orgánica-Económica</i>	
SEK. ETA KAPITULUEN ARABERAKO LABURP. - SARRERA	297
<i>RESUMEN POR SECCIÓN Y CAPÍTULO - INGRESO</i>	
SEK./AZPIKONTZEPTUEN ARABERAKO LABURP. - SARRERA	299
<i>RESUMEN POR SECCIÓN; SUBCONCEPTO - INGRESO</i>	

Sailkapen Organiko-Funtzional-Ekonomikoa	311
<i>Clasificación Orgánica-Funcional-Económica</i>	
SEK.,PROGR. ETA KAPIT.EN ARABERAKO LABP. - SARRERA.....	313
<i>RESUMEN POR SECCIÓN; PROGRAMA Y CAPÍTULO - INGRESO</i>	
FINANTZA-KONTUA	327
<i>CUENTA FINANCIERA</i>	
FINANTZA-KONTUA.....	329
<i>CUENTA FINANCIERA</i>	
AURREKONTU-PLANTILA.....	331
<i>PLANTILLA PRESUPUESTARIA</i>	
LANG.-MOTA/SEK.EN ARABERAKO PLANTILA L.	333
<i>RESUMEN PLANTILLA; TIPO PERSONAL; SECCIÓN</i>	
SEK./PROGR./ZERB./LANG.-M.KO PLANTILA	335
<i>PLANTILLA;SEC.;PROGRA.;SERVI.;T.PERSONAL</i>	



GASTU-LABURPENAK
RESÚMENES DE GASTOS



Sailkapen Ekonomikoa
Clasificación Económica

Administrazio Orokorra
Administración General

KAPITULUEN ARABERAKO LABURPENA - GASTUA
RESUMEN POR CAPÍTULO - GASTO

ORGANIKOA / ORGANICA

EKONOMIKOA / ECONOMICA

FUNTZIONALA / FUNCIONAL

MILA / MILES

KAPITULUA CAPÍTULO		2010	% GUZTIRA % TOTAL
1	Langile-gastuak <i>Gastos de personal</i>	1.989.783,7	19,3
2	Funtzionamendu-gastuak <i>Gastos de funcionamiento</i>	3.322.804,6	32,2
3	Finantza-gastuak <i>Gastos financieros</i>	128.210,7	1,2
4	Gastu arruntetarako transf. eta dirulaguntzak <i>Transferencias y subvenciones gastos corrientes</i>	3.123.513,2	30,3
	ERAGIKETA ARRUNTEN GUZTIZKOA TOTAL OPERACIONES CORRIENTES	8.564.312,2	83,0
6	Inbertsio errealak <i>Inversiones reales</i>	576.526,6	5,6
7	Kapital eragiketarako transf. eta dirulaguntzak <i>Transferencias y subvenciones operaciones capital</i>	958.549,6	9,3
	KAPITAL ERAGIKETA EZ-FINANTZARIOEN GUZTIZKOA TOTAL OPERACIONES DE CAPITAL NO FINANCIERAS	1.535.076,1	14,9
	ERAGIKETA EZ-FINANTZARIOEN GUZTIZKOA TOTAL OPERACIONES NO FINANCIERAS	10.099.388,3	97,9
8	Finantza-aktibo gehikuntza <i>Aumento de activos financieros</i>	92.171,7	0,9
9	Finantza-pasibo gutxitzea <i>Disminución de pasivos financieros</i>	123.650,0	1,2
	ERAGIKETA FINANTZARIOEN GUZTIZKOA TOTAL OPERACIONES FINANCIERAS	215.821,7	2,1
	GUZTIRA TOTAL	10.315.210,0	100

Administrazio Orokorra
Administración General

ARTIKULUEN ARABERAKO LABURPENA - GASTUA
RESUMEN POR ARTÍCULO - GASTO

ORGANIKOA / ORGANICA

EKONOMIKOA / ECONOMICA

FUNTZIONALA / FUNCIONAL

MILA / MILES

KAPITULUA CAPITULO	ARTIKULUA ARTICULO		2010	% GUZTIRA % TOTAL
1		LANGILE-GASTUAK GASTOS DE PERSONAL	1.989.783,7	19,3
1	0	Goi-karguak Altos cargos	14.330,7	0,1
1	1	Behin-behineko langileak Personal eventual	6.024,2	0,1
1	2	Funtzionarioak Funcionarios	1.490.815,6	14,5
1	3	Lan-legepekoak Laborales	104.860,3	1,0
1	4	Bestelako langileak Otro personal	2.838,0	0,0
1	6	Kuotak, prestazioak eta gizarte-gastuak Cuotas, prestaciones y gastos sociales	370.914,9	3,6
2		FUNTZIONAMENDU-GASTUAK GASTOS DE FUNCIONAMIENTO	3.322.804,6	32,2
2	1	Alokairuak eta kanonak Arrendamientos y cánones	25.475,9	0,2
2	2	Konponketak eta zainketak Reparaciones y conservación	42.512,4	0,4
2	3	Kanpoko beste zerbitzu batzuk Otros servicios exteriores	540.366,8	5,2
2	4	Kanpotik eskaintako osasun-zerbitzuak Servicios exteriores de carácter sanitario	2.701.119,0	26,2
2	8	Bestelako gastuak Otros gastos	13.330,5	0,1
3		FINANTZA-GASTUAK GASTOS FINANCIEROS	128.210,7	1,2
3	1	Jasapenen eta antzeko jaulkipenen interesak Intereses de empréstitos y otras emisiones análo.	63.995,0	0,6
3	3	Beste erakunde batzuekiko zorren interesak Intereses de deudas con otras entidades	24.495,9	0,2
3	4	Zorrrak formalizatzeko gastuak Gastos de formalización de deudas	33.000,0	0,3
3	8	Bestelako finantza-gastuak Otros gastos financieros	6.719,8	0,1
4		GASTU ARRUNTETARAKO TRANSF. ETA DIRULAGUNTZAK TRANSFERENCIAS Y SUBVENCIONES GASTOS CORRIENTES	3.123.513,2	30,3
4	1	EAE-KO Alor Publikoari Al Sector Público de la CAE	501.990,8	4,9
4	2	Euskal Alor Publikoko erakundeei A entidades del Sector Público Vasco	859.004,1	8,3
4	3	Espainiako Alor Publikoko erakundeei A entidades del Sector Público Español	381,9	0,0
4	4	Atzerrira egindakoak Al exterior	1.294,9	0,0
4	5	Enpresa, familia eta beste alor eta erak. batzuei A empresas, familias y otros sectores y entidades	1.760.841,5	17,1
6		INBERTSIO ERREALAK INVERSIONES REALES	576.526,6	5,6
6	1	Erabilera orokorreko inbertsio errealak Inversiones destinadas al uso general	15.292,3	0,1
6	2	Bestelako inbertsioak Otras inversiones	187.958,0	1,8
6	3	Inbertsio inmaterialak Inversiones inmateriales	60.633,4	0,6
6	4	Bestelako erak. publikoek kudeatutako inbertsioak Inversiones gestionadas para otros entes públicos	312.642,9	3,0
7		KAPITAL ERAGIKETETAKO TRANSF. ETA DIRULAGUNTZAK TRANSFERENCIAS Y SUBVENCIONES OPERACIONES CAPITAL	958.549,6	9,3

MILA / MILES

KAPITULUA CAPITULO	ARTIKULUA ARTICULO		2010	% GUZTIRA % TOTAL
7	1	EAE-KO Alor Publikoari <i>Al Sector Público de la CAE</i>	340.582,4	3,3
7	2	Euskal Alor Publikoko erakundeei <i>A entidades del Sector Público Vasco</i>	259.431,5	2,5
7	3	Espainiako Alor Publikoko erakundeei <i>A entidades del Sector Público Español</i>	1.000,0	0,0
7	4	Atzerrikoei <i>Al exterior</i>	80,1	0,0
7	5	Enpresa, familia eta beste alor eta erak. batzuei <i>A empresas, familias y otros sectores y entidades</i>	357.455,6	3,5
8		FINANTZA-AKTIBOEN GEHIKUNTZA AUMENTO DE ACTIVOS FINANCIEROS	92.171,7	0,9
8	1	EAE-KO Alor Publikoko finantza-inbertsioak <i>Inversiones financieras en Sector Público de CAE</i>	35.000,0	0,3
8	2	Beste erakunde batzuetako finantza-inbertsioak <i>Inversiones financieras en otras entidades</i>	57.171,7	0,6
9		FINANTZA-PASIBOEN GUTXITZEA DISMINUCIÓN DE PASIVOS FINANCIEROS	123.650,0	1,2
9	3	Beste erakunde batzuekiko zorrak <i>Deudas con otras entidades</i>	123.650,0	1,2
		GUZTIRA TOTAL	10.315.210,0	100

Administrazio Orokorra
Administración General

AZPIKONTZEPTUEN ARABERAKO LABURPENA - GASTUA
RESUMEN POR SUBCONCEPTO - GASTO

ORGANIKOA / ORGANICA

EKONOMIKOA / ECONOMICA

FUNTZIONALA / FUNCIONAL

MILA / MILES

KAPITULUA CAPITULO	ARTIKULUA ARTICULO	KONTEPTUA CONCEPTO	AZPIKONTZEP SUBCONCEPTO		2010	% GUZTIRA % TOTAL
1				LANGILE-GASTUAK GASTOS DE PERSONAL	1.989.783,7	19,3
1	0			GOI-KARGUAK ALTOS CARGOS	14.330,7	0,1
1	0	0		Goi-karguen ordainsariak Retribuciones de Altos Cargos	14.330,7	0,1
1	0	0	00	Goi-karguen ordainsariak Retribuciones de Altos Cargos	14.330,7	0,1
1	1			BEHIN-BEHINEKO LANGILEAK PERSONAL EVENTUAL	6.024,2	0,1
1	1	0		Behin-behineko langileen ordainsariak Retribuciones del personal eventual	6.024,2	0,1
1	1	0	00	Behin-behineko langileen ordainsariak Retribuciones del personal eventual	6.024,2	0,1
1	2			FUNTZIONARIOAK FUNCIONARIOS	1.490.815,6	14,5
1	2	0		Funtzionarioen ordainsariak Retribuciones de funcionarios	1.123.905,8	10,9
1	2	0	00	Funtzionarioen ordainsariak Retribuciones de funcionarios	1.123.905,8	10,9
1	2	1		Ertzaintzaren ordainsariak Retribuciones Ertzaintza	303.531,8	2,9
1	2	1	00	Ertzaintzaren ordainsariak Retribuciones Ertzaintza	303.531,8	2,9
1	2	2		Funtzionarioak ordezkatzten dituztenen ordainsariak Retribuc.del personal que sustituye a funcionarios	56.878,7	0,6
1	2	2	00	Funtzionarioak ordezkatzten dituztenen ordainsariak Retribuc.del personal que sustituye a funcionarios	56.878,7	0,6
1	2	3		Lan-pilaketarengatiko bitarteko funtzion. ordain. Retribuciones per. func. interino acumula. tareas	6.499,2	0,1
1	2	3	00	Lan-pilaketarengatiko bitarteko funtzion. ordain. Retribuciones per. func. interino acumula. tareas	6.499,2	0,1
1	3			LAN-LEGEPEKOAK LABORALES	104.860,3	1,0
1	3	0		Lan-legepeko langile finkoen ordainsariak Retribuciones de personal laboral fijo	90.434,4	0,9
1	3	0	00	Lan-legepeko langile finkoen ordainsariak Retribuciones de personal laboral fijo	90.434,4	0,9
1	3	1		Aldi baterako lan-legepeko langileen ordainsariak Retribuciones del personal laboral temporal	3.547,9	0,0
1	3	1	00	Aldi baterako lan-legepeko langileen ordainsariak Retribuciones del personal laboral temporal	3.547,9	0,0
1	3	2		Lan-legepekoak ordezkatzten dituztenen ordainsariak Retr.del personal que sustituye a personal laboral	10.878,1	0,1
1	3	2	00	Lan-legepekoak ordezkatzten dituztenen ordainsariak Retr.del personal que sustituye a personal laboral	10.878,1	0,1
1	4			BESTELAKO LANGILEAK OTRO PERSONAL	2.838,0	0,0
1	4	0		Bestelako langileriaren ordainsariak Retribuciones de otro personal	2.838,0	0,0
1	4	0	00	Bestelako langileriaren ordainsariak Retribuciones de otro personal	2.838,0	0,0
1	6			KUOTAK, PRESTAZIOAK ETA GIZARTE-GASTUAK CUOTAS, PRESTACIONES Y GASTOS SOCIALES	370.914,9	3,6
1	6	0		Enplegatzaileari dagozkion gizarte-kotizazioak Cotizaciones sociales a cargo del empleador	296.383,0	2,9
1	6	0	00	Enplegatzaileari dagozkion gizarte-kotizazioak Cotizaciones sociales a cargo del empleador	296.383,0	2,9

MILA / MILES

KAPITULUA CAPITULO	ARTIKULUA ARTICULO	KONTZEPTUA CONCEPTO	AZPIKONTZEP. SUBCONCEPTO		2010	% GUZTIRA % TOTAL
1	6	1		Indemnizazioa, Gizarte-prestazioak <i>Indemnizaciones, Prestaciones Sociales</i>	60.812,5	0,6
1	6	1	01	Indemnizazioak <i>Indemnizaciones</i>	13.418,1	0,1
1	6	1	11	Pentsioetako sistema osagarrietarako ekarpenak <i>Aportaciones a sistemas complementarios pensiones</i>	44.094,4	0,4
1	6	1	21	Gizarte-prestazioak <i>Prestaciones sociales</i>	3.300,0	0,0
1	6	2		Bestelako gastu sozialak <i>Otros gastos sociales</i>	13.719,4	0,1
1	6	2	01	Langileriaren prestakuntza eta hobekuntza <i>Formación y perfeccionamiento del personal</i>	1.615,1	0,0
1	6	2	11	Gizarte ekintza <i>Acción social</i>	2.489,3	0,0
1	6	2	21	Aseguruak <i>Seguros</i>	9.615,0	0,1
2				FUNTZIONAMENDU-GASTUAK GASTOS DE FUNCIONAMIENTO	3.322.804,6	32,2
2	1			ALOKAIRUAK ETA KANONAK <i>ARRENDAMIENTOS Y CÁNONES</i>	25.475,9	0,2
2	1	1		Lurrak eta ondasun naturalak <i>Terrenos y bienes naturales</i>	2,2	0,0
2	1	1	00	Lurrak eta ondasun naturalak <i>Terrenos y bienes naturales</i>	2,2	0,0
2	1	2		Eraikuntzak <i>Construcciones</i>	1.750,5	0,0
2	1	2	00	Eraikuntzak <i>Construcciones</i>	1.750,5	0,0
2	1	3		Instalazio teknikoak, makineria eta tresneria <i>Instalaciones técnicas, maquinaria y utillaje</i>	234,9	0,0
2	1	3	01	Instalazio teknikoak <i>Instalaciones técnicas</i>	173,4	0,0
2	1	3	11	Makineria <i>Maquinaria</i>	51,0	0,0
2	1	3	21	Tresneria <i>Utillaje</i>	10,4	0,0
2	1	4		Altzariak <i>Mobiliario</i>	379,5	0,0
2	1	4	00	Altzariak <i>Mobiliario</i>	379,5	0,0
2	1	5		Informazio prozesuetako ekipok <i>Equipos para procesos de información</i>	10.332,0	0,1
2	1	5	00	Informazio prozesuetako ekipok <i>Equipos para procesos de información</i>	10.332,0	0,1
2	1	6		Garraio-elementuak <i>Elementos de transporte</i>	7.392,6	0,1
2	1	6	00	Garraio-elementuak <i>Elementos de transporte</i>	7.392,6	0,1
2	1	7		Bestelako ibilgetu materiala <i>Otro inmovilizado material</i>	800,7	0,0
2	1	7	00	Bestelako ibilgetu materiala <i>Otro inmovilizado material</i>	800,7	0,0
2	1	8		Kanonak <i>Cánones</i>	4.583,6	0,0
2	1	8	00	Kanonak <i>Cánones</i>	4.583,6	0,0
2	2			KONPONKETAK ETA ZAINKETAK REPARACIONES Y CONSERVACIÓN	42.512,4	0,4
2	2	2		Eraikuntzak <i>Construcciones</i>	14.338,0	0,1
2	2	2	00	Eraikuntzak <i>Construcciones</i>	14.338,0	0,1
2	2	3		Instalazio teknikoak, makineria eta tresneria <i>Instalaciones técnicas, maquinaria y utillaje</i>	15.715,1	0,2

MILA / MILES

KAPITULUA CAPITULO	ARTIKULUA ARTICULO	KONZEPtua CONCEPTO	AZPIKONTZEP SUBCONCEPTO		2010	% GUZTIRA % TOTAL
2	2	3	01	Instalazio teknikoak <i>Instalaciones técnicas</i>	14.309,9	0,1
2	2	3	11	Makineria <i>Maquinaria</i>	1.122,0	0,0
2	2	3	21	Tresneria <i>Utillaje</i>	283,2	0,0
2	2	4		Altzariak <i>Mobiliario</i>	1.154,8	0,0
2	2	4	00	Altzariak <i>Mobiliario</i>	1.154,8	0,0
2	2	5		Informazio prozesuetako ekipoa <i>Equipos para procesos de información</i>	5.950,9	0,1
2	2	5	00	Informazio prozesuetako ekipoa <i>Equipos para procesos de información</i>	5.950,9	0,1
2	2	6		Garraio-elementuak <i>Elementos de transporte</i>	5.229,1	0,1
2	2	6	00	Garraio-elementuak <i>Elementos de transporte</i>	5.229,1	0,1
2	2	7		Bestelako ibilgetu materiala <i>Otro inmovilizado material</i>	124,6	0,0
2	2	7	00	Bestelako ibilgetu materiala <i>Otro inmovilizado material</i>	124,6	0,0
2	3			KANPOKO BESTE ZERBITZU BATZUK <i>OTROS SERVICIOS EXTERIORES</i>	540.366,8	5,2
2	3	1		Ekitaldiko ikerketa eta garapen gastuak <i>Gastos de investigación y desarrollo del ejercicio</i>	245,5	0,0
2	3	1	00	Ekitaldiko ikerketa eta garapen gastuak <i>Gastos de investigación y desarrollo del ejercicio</i>	245,5	0,0
2	3	2		Profesional independenteen zerbitzuak <i>Servicios de profesionales independientes</i>	2.984,3	0,0
2	3	2	01	Profesional independenteen zerbitzuak <i>Servicios de profesionales independientes</i>	2.740,4	0,0
2	3	2	11	Informatika aholkularitza eta azter lanak <i>Consultoría y estudios informáticos.</i>	243,9	0,0
2	3	3		Garraioa <i>Transportes</i>	23.816,8	0,2
2	3	3	00	Garraioa <i>Transportes</i>	23.816,8	0,2
2	3	4		Aseguru-sariak <i>Primas de seguros</i>	7.716,2	0,1
2	3	4	00	Aseguru-sariak <i>Primas de seguros</i>	7.716,2	0,1
2	3	5		Banku-zerbitzuak eta antzekoak <i>Servicios bancarios y similares</i>	15,9	0,0
2	3	5	00	Banku-zerbitzuak eta antzekoak <i>Servicios bancarios y similares</i>	15,9	0,0
2	3	6		Komunik. inst., publizitat. eta harreman publikoak <i>Comunicación institucional, publicidad y rela.pú.</i>	14.287,1	0,1
2	3	6	01	Erakunde-komunikazioa, publizitatea <i>Comunicación institucional, publicidad</i>	13.608,3	0,1
2	3	6	11	Protokolo eta ordezkapen jarduerak <i>Atenciones protocolarias y representativas</i>	678,8	0,0
2	3	7		Hornidurak <i>Suministros</i>	43.715,8	0,4
2	3	7	01	Energia elektrikoa <i>Energía eléctrica</i>	16.428,8	0,2
2	3	7	11	Ura <i>Agua</i>	218,2	0,0
2	3	7	21	Gasa <i>Gas</i>	1.124,0	0,0
2	3	7	31	Erregaiak <i>Combustibles</i>	4.626,8	0,0
2	3	7	41	Jantziak, uniformeak eta lenceria <i>Vestuario, uniformes y lencería</i>	2.875,0	0,0

MILA / MILES

KAPITULUA CAPITULO	ARTIKULUA ARTICULO	KONZEPtua CONCEPTO	AZPIKONZEP. SUBCONCEPTO		2010	% GUZTIRA % TOTAL
2	3	7	51	Elikagaiak <i>Productos alimenticios</i>	1.894,7	0,0
2	3	7	55	Ikasmateriala <i>Material didáctico</i>	198,8	0,0
2	3	7	56	E-jantokiak mat. ez inbentariagarriaz hornitzea <i>Sum. mater. no inventariable comedores escolares</i>	164,3	0,0
2	3	7	61	Farmazi produktiak eta hemoderibatuak <i>Productos farmacéuticos y hemoderivados</i>	11.087,3	0,1
2	3	7	62	Osasungintzako tresneria eta lanabes txikiak <i>Instrumental y pequeño utillaje sanitario</i>	82,7	0,0
2	3	7	63	Kontsumitzeko eta birjartzeko osasun-gaiak <i>Material sanitario para consumo y reposición</i>	1.631,1	0,0
2	3	7	71	Tresnak eta erremintak <i>Útiles, herramientas</i>	227,5	0,0
2	3	7	99	Bestelako hornidurak <i>Otros suministros</i>	3.156,6	0,0
2	3	8		Kanpoko beste zerbitzu batzuk <i>Otros servicios exteriores</i>	447.585,1	4,3
2	3	8	01	Bulegoko materiala <i>Material de oficina</i>	5.969,0	0,1
2	3	8	02	Prentsa, aldizkariak, liburuak eta argitalpenak <i>Prensa, revistas, libros y otras publicaciones</i>	1.639,7	0,0
2	3	8	03	Ikastetxeen testuliburuak <i>Libros de texto de centros docentes</i>	4.255,9	0,0
2	3	8	11	Garbiketa eta higieena <i>Limpieza y aseo</i>	37.089,1	0,4
2	3	8	21	Segurtasuna <i>Seguridad</i>	111.897,4	1,1
2	3	8	31	Lokomozioa eta egonaldi-gastuak <i>Locomoción y gastos de estancia</i>	16.888,8	0,2
2	3	8	51	Komunikazio telefonikoak, informatikoak eta telem. <i>Comunicaciones telefónicas, informáticas y telemá.</i>	32.119,1	0,3
2	3	8	55	Posta-komunikazioak <i>Comunicaciones postales</i>	5.570,8	0,1
2	3	8	56	Mezularitza <i>Mensajería</i>	1.521,1	0,0
2	3	8	59	Bestelako komunikazioak <i>Otras comunicaciones</i>	2,9	0,0
2	3	8	61	Aplikazio informatikoen mantenimendua eta ustiap. <i>Mante. y explotación de aplicaciones informáticas</i>	55.611,8	0,5
2	3	8	71	Gastu erreserbatuak <i>Gastos reservados</i>	1.154,5	0,0
2	3	8	81	Argitalpenak eta argitalpenen banaketa <i>Edición y distribución de publicaciones</i>	4.613,3	0,0
2	3	8	82	Bilerak, hitzaldiak eta ikastaroak <i>Reuniones, conferencias y cursos</i>	9.669,8	0,1
2	3	8	83	Beste adm. publiko batzuk eskainitako zerbitzuak <i>Prestación de servicios por otras Admones. Públi.</i>	3.096,9	0,0
2	3	8	84	Zaintzea, gordailatzea eta biltegitratzea <i>Custodia, depósito y almacenaje</i>	460,8	0,0
2	3	8	85	E-jantokiei zerbitzuak ematea (catering, etabar) <i>Prest. Servicios con destino comedores escolares</i>	17,0	0,0
2	3	8	99	Bestelako zerbitzuak <i>Otros servicios</i>	156.007,3	1,5
2	4			KANPOTIK ESKAINITAKO OSASUN-ZERBITZUAK <i>SERVICIOS EXTERIORES DE CARÁCTER SANITARIO</i>	2.701.119,0	26,2
2	4	1		EAEko Erak.-adm.aren erakundeek eskainitakoak <i>Prestados por entidades de la Admón. In. de la CAE</i>	2.456.047,8	23,8
2	4	1	01	Anbulatorioek eskainitako zerbitzuak <i>Servicios prestados por centros ambulatorios</i>	430.903,0	4,2
2	4	1	11	Osasun-zentroek eskainitako zerbitzuak <i>Servicios prestados por centros sanitarios</i>	1.832.671,0	17,8
2	4	1	21	Zentro psikiatrikoek eskainitako zerbitzuak <i>Servicios prestados por centros psiquiátricos</i>	57.569,4	0,6

MILA / MILES

KAPITULUA CAPITULO	ARTIKULUA ARTICULO	KONTZERTUA CONCEPTO	AZPIKONTZEP SUBCONCEPTO		2010	% GUZTIRA % TOTAL
2	4	1	99	Bestelako osasun-zerbitzuak <i>Otros servicios sanitarios</i>	134.904,4	1,3
2	4	2		EAEko Erak.-Adm.aren kanpokoek eskainitakoak <i>Prestados por entidades fuera de la Admón.Ins. CAE</i>	245.071,3	2,4
2	4	2	01	Anbulatorioek eskainitako zerbitzuak <i>Servicios prestados por centros ambulatorios</i>	36.479,0	0,4
2	4	2	11	Osasun-zentrokek eskainitako zerbitzuak <i>Servicios prestados por centros sanitarios</i>	96.398,8	0,9
2	4	2	21	Zentro psikiatrikoek eskainitako zerbitzuak <i>Servicios prestados por centros psiquiátricos</i>	36.789,8	0,4
2	4	2	41	Osasun-laguntza gastuen itzulera <i>Reintegro de gastos de asistencia sanitaria</i>	3.862,0	0,0
2	4	2	51	Gaixoak lekualdatzeko zerbitzuak <i>Servicios de traslado de enfermos</i>	52.800,8	0,5
2	4	2	99	Bestelako osasun-zerbitzuak <i>Otros servicios sanitarios</i>	18.740,7	0,2
2	8			BESTELAKO GASTUAK OTROS GASTOS	13.330,5	0,1
2	8	1		Zergak <i>Tributos</i>	4.806,4	0,0
2	8	1	01	Ondasun Higiezinaren gaineko Zerga (OHZ) <i>Impuesto sobre Bienes Inmuebles (IBI)</i>	4.505,0	0,0
2	8	1	03	Trakzio Mekanikozko Ibilgailuen gaineko Zerga <i>Impuesto sobre Vehículos de Tracción Mecánica</i>	97,4	0,0
2	8	1	04	Eraikuntza, Instalazio eta Obren gaineko Zerga <i>Impo. sobre construc., instala. y obras (ICIO)</i>	68,3	0,0
2	8	1	99	Bestelako zergak <i>Otros impuestos</i>	135,8	0,0
2	8	2		Beste hainbat gastu <i>Diversos gastos</i>	8.524,1	0,1
2	8	2	01	Juridikoak, auzi-gastuak eta epaiengatiko kalte-o. <i>Jurídicos y contenciosos e indemni. por sentencias</i>	693,8	0,0
2	8	2	02	Aurreko ekitaldi. bildut. diru-sarreraren itzulketa <i>Devolución ingresos recaudados en ej. anteriores</i>	350,9	0,0
2	8	2	11	Abalen betearazpena <i>Ejecución de avales</i>	6.100,0	0,1
2	8	2	89	Ohizkanpoko beste gastu batzuk <i>Otros gastos extraordinarios</i>	1.379,5	0,0
3				FINANTZA-GASTUAK GASTOS FINANCIEROS	128.210,7	1,2
3	1			JASAPENEN ETA ANTZEKO JAULKIPENEN INTERESAK <i>INTERESES DE EMPRÉSTITOS Y OTRAS EMISIONES ANÁLO.</i>	63.995,0	0,6
3	1	1		Jasapenen eta antzeko jaulkipenen interesak <i>Intereses de empréstitos y otras emisiones análo.</i>	63.995,0	0,6
3	1	1	51	Barne Zor Publikoaren epe laburreko interesak <i>Intereses a corto plazo de Deuda Pública interior</i>	63.995,0	0,6
3	3			BESTE ERAKUNDE BATZUEKIKO ZORREN INTERESAK <i>INTERESES DE DEUDAS CON OTRAS ENTIDADES</i>	24.495,9	0,2
3	3	1		Kreditu-erakundeekiko zorren interesak <i>Intereses de deudas con entidades de crédito</i>	24.495,9	0,2
3	3	1	51	Kreditu-erakundeekiko zorren epe laburreko int. <i>A corto plazo con entidades de crédito</i>	24.495,9	0,2
3	4			ZORRAK FORMALIZATZEKO GASTUAK GASTOS DE FORMALIZACIÓN DE DEUDAS	33.000,0	0,3
3	4	1		Zorrak formalizatzeako gastuak <i>Gastos de formalización de deudas</i>	33.000,0	0,3
3	4	1	01	Jasap. eta antzeko jaulkpenak formalizatzeako gast. <i>Gastos formalización empréstitos y emisio. análo.</i>	33.000,0	0,3
3	8			BESTELAKO FINANTZA-GASTUAK OTROS GASTOS FINANCIEROS	6.719,8	0,1
3	8	1		Berandutze-interesak <i>Intereses de demora</i>	321,5	0,0
3	8	1	00	Berandutze-interesak <i>Intereses de demora</i>	321,5	0,0

MILA / MILES

KAPITULUA CAPITULO	ARTIKULUA ARTICULO	KONTZEPTUA CONCEPTO	AZPIKONTZEP. SUBCONCEPTO		2010	% GUZTIRA % TOTAL
3	8	5		Elkartruke eragik. ngatiko gast., finantza erator. <i>Gastos por operac. de intercambios, derivados fin.</i>	6.391,1	0,1
3	8	5	02	Finantza eratorrien beste eragiketengatiko gastua <i>Gastos por otras opera. de derivados financieros</i>	6.391,1	0,1
3	8	9		Bestelako finantza-gastuak <i>Otros gastos financieros</i>	7,1	0,0
3	8	9	00	Bestelako finantza-gastuak <i>Otros gastos financieros</i>	7,1	0,0
4				GASTU ARRUNTETARAKO TRANSF. ETA DIRULAGUNTZAK TRANSFERENCIAS Y SUBVENCIONES GASTOS CORRIENTES	3.123.513,2	30,3
4	1			EAE-KO ALOR PUBLIKOARI <i>AL SECTOR PÚBLICO DE LA CAE</i>	501.990,8	4,9
4	1	2		Erakunde autonomoei <i>A Organismos Autónomos</i>	93.910,7	0,9
4	1	2	01	Erakunde autonomo administratiboei <i>A Organismos Autónomos Administrativos</i>	93.910,7	0,9
4	1	3		Zuzenbide pribatuko erakunde publikoei <i>A Entes Públicos de Derecho Privado</i>	177.927,8	1,7
4	1	3	00	Zuzenbide pribatuko erakunde publikoei <i>A Entes Públicos de Derecho Privado</i>	177.927,8	1,7
4	1	4		Sozietate publikoei <i>A Sociedades Públicas</i>	181.490,1	1,8
4	1	4	00	Sozietate publikoei <i>A Sociedades Públicas</i>	181.490,1	1,8
4	1	5		Fundazioei <i>A Fundaciones</i>	10.663,6	0,1
4	1	5	00	Fundazioei <i>A Fundaciones</i>	10.663,6	0,1
4	1	6		Partzuergoei <i>A Consorcios</i>	37.998,5	0,4
4	1	6	00	Partzuergoei <i>A Consorcios</i>	37.998,5	0,4
4	2			EUSKAL ALOR PUBLIKOKO ERAKUNDEEI A ENTIDADES DEL SECTOR PÚBLICO VASCO	859.004,1	8,3
4	2	1		Foru Aldundiei <i>A Diputaciones Forales</i>	403.421,7	3,9
4	2	1	00	Foru Aldundiei <i>A Diputaciones Forales</i>	403.421,7	3,9
4	2	2		Euskal Alor Publikoko toki-erakundeei <i>A Entidades Locales del Sector Público Vasco</i>	85.068,6	0,8
4	2	2	01	Udalerriei <i>A Municipios</i>	82.786,3	0,8
4	2	2	11	Mankomunitateei <i>A Mancomunidades</i>	1.093,1	0,0
4	2	2	21	Partzuergoei <i>A Consorcios</i>	1.189,2	0,0
4	2	9		E.A.P.ko zuzenbide publikoko beste erak. batzuei <i>A otros entes de derecho público del SPV</i>	370.513,8	3,6
4	2	9	00	E.A.P.ko zuzenbide publikoko beste erak. batzuei <i>A otros entes de derecho público del SPV</i>	370.513,8	3,6
4	3			ESPAINIAKO ALOR PUBLIKOKO ERAKUNDEEI A ENTIDADES DEL SECTOR PÚBLICO ESPAÑOL	381,9	0,0
4	3	1		Estatuaren Administrazio Zentralari <i>A la Administración Central del Estado</i>	300,0	0,0
4	3	1	00	Estatuaren Administrazio Zentralari <i>A la Administración Central del Estado</i>	300,0	0,0
4	3	9		Espainiako Alor Publikoko beste erak. batzuei <i>A otras entidades del Sector Público Español</i>	81,9	0,0
4	3	9	00	Espainiako Alor Publikoko beste erak. batzuei <i>A otras entidades del Sector Público Español</i>	81,9	0,0
4	4			ATZERRIRA EGINDAKOAK AL EXTERIOR	1.294,9	0,0
4	4	1		Atzerriko Alor Publikoari <i>Al Sector Público exterior</i>	655,7	0,0

MILA / MILES

KAPITULUA CAPITULO	ARTIKULUA ARTICULO	KONZEPtua CONCEPTO	AZPIKONTZEP SUBCONCEPTO		2010	% GUZTIRA % TOTAL
4	4	1	99	Atzerriko Alor Publikokobeste erakunde batzuei <i>A otras entidades del Sector Público exterior</i>	655,7	0,0
4	4	5		Atzerriko Alor Pribatuari <i>Al sector privado exterior</i>	639,1	0,0
4	4	5	00	Atzerriko Alor Pribatuari <i>Al sector privado exterior</i>	639,1	0,0
4	5			ENPRESA, FAMILIA ETA BESTE ALOR ETA ERAK. BATZUEI <i>A EMPRESAS, FAMILIAS Y OTROS SECTORES Y ENTIDADES</i>	1.760.841,5	17,1
4	5	1		Partaidetzako enpresa pribatuei <i>A empresas privadas participadas</i>	3.494,3	0,0
4	5	1	00	Partaidetzako enpresa pribatuei <i>A empresas privadas participadas</i>	3.494,3	0,0
4	5	2		Bestelako enpresa pribatuei <i>A otras empresas privadas</i>	118.502,1	1,1
4	5	2	00	Bestelako enpresa pribatuei <i>A otras empresas privadas</i>	118.502,1	1,1
4	5	3		Familiei <i>A familias</i>	835.142,3	8,1
4	5	3	01	Familiei <i>A familias</i>	176.645,9	1,7
4	5	3	51	Farmazia (errezeta medikoak) <i>Farmacia (recetas médicas)</i>	651.000,0	6,3
4	5	3	52	Kalte-ordainak eta arauzko emate bakarrik <i>Indemnizaciones y entregas únicas reglamentarias</i>	546,4	0,0
4	5	3	53	Protesiak eta ezinduentzako ibilgailuak <i>Prótesis y vehículos para inválidos</i>	6.950,0	0,1
4	5	4		Irabazi-asmorik gabeko erakundeei <i>A instituciones sin fines de lucro</i>	800.839,4	7,8
4	5	4	01	Fundazioei <i>A fundaciones</i>	52.822,9	0,5
4	5	4	99	Irabazi-asmorik gabeko beste erak. batzuei <i>A otras instituciones sin fines de lucro</i>	748.016,4	7,3
4	5	9		Beste alor eta erakunde batzuei <i>A otros sectores y entidades</i>	2.863,4	0,0
4	5	9	00	Beste alor eta erakunde batzuei <i>A otros sectores y entidades</i>	2.863,4	0,0
6				INBERTSIO ERREALAK INVERSIONES REALES	576.526,6	5,6
6	1			ERABILERA OROKORREKO INBERTSIO ERREALAK <i>INVERSIONES DESTINADAS AL USO GENERAL</i>	15.292,3	0,1
6	1	1		Lurrak eta ondasun naturalak <i>Terrenos y bienes naturales</i>	1.135,0	0,0
6	1	1	01	Lurrak eta ondasun naturalak <i>Terrenos y bienes naturales</i>	120,0	0,0
6	1	1	81	Lur eta ondasun naturalen egokitzapena <i>Adaptación de terrenos y bienes naturales</i>	1.015,0	0,0
6	1	2		Azpiegitura eta ondasunak <i>Infraestructuras y bienes</i>	14.157,3	0,1
6	1	2	01	Guztiak erabiltzeko azpiegiturak eta ondasunak <i>Infraestructuras y bienes</i>	20,0	0,0
6	1	2	81	Aribideko eraikuntzak <i>Construcciones en curso</i>	14.137,3	0,1
6	2			BESTELAKO INBERTSIOAK <i>OTRAS INVERSIONES</i>	187.958,0	1,8
6	2	1		Lurrak eta ondasun naturalak <i>Terrenos y bienes naturales</i>	15.353,5	0,1
6	2	1	01	Lurrak eta ondasun naturalak <i>Terrenos y bienes naturales</i>	535,0	0,0
6	2	1	02	Etxebizitzak egiteko lurak <i>Terrenos para viviendas</i>	10.831,0	0,1
6	2	1	81	Lurren eta ondasun naturalen egokitzapena <i>Adaptación de terrenos y bienes naturales</i>	3.987,5	0,0
6	2	2		Eraikuntzak <i>Construcciones</i>	102.564,2	1,0

MILA / MILES


KAPITULUA CAPITULO	ARTIKULUA ARTICULO	KONTZEPTUA CONCEPTO	AZPIKONTZEP. SUBCONCEPTO		2010	% GUZTIRA % TOTAL
6	2	2	01	Eraikuntzak <i>Construcciones</i>	22.416,2	0,2
6	2	2	05	Etebizitzak, garajeak eta eraikin erantsiak <i>Viviendas, garajes, trasteros y construc. anejas</i>	35.097,0	0,3
6	2	2	81	Aribideko eraikuntzak <i>Construcciones en curso</i>	45.051,0	0,4
6	2	3		Instalazio teknikoak, makinak, tresnak eta beste <i>Instalaciones técnicas, maquinaria, utillaje y o.</i>	38.219,9	0,4
6	2	3	01	Instalazio teknikoak <i>Instalaciones técnicas</i>	4.031,6	0,0
6	2	3	11	Makineria <i>Maquinaria</i>	4.142,3	0,0
6	2	3	12	Eskola-jantokirako makineria <i>Maquinaria para comedores escolares</i>	190,9	0,0
6	2	3	21	Tresneria <i>Utillaje</i>	1.828,4	0,0
6	2	3	22	Eskola-jantokirako tresneria <i>Utillaje para comedores escolares</i>	288,8	0,0
6	2	3	31	Bestelako instalazioak <i>Otras instalaciones</i>	4.174,3	0,0
6	2	3	81	Muntatze-fasean dauden instalazioak <i>Instalaciones en montaje</i>	23.563,6	0,2
6	2	4		Altzariak <i>Mobiliario</i>	13.584,3	0,1
6	2	4	01	Altzariak <i>Mobiliario</i>	3.336,1	0,0
6	2	4	02	Eskola-jantokirako ekipamendu inbentariagarria <i>Equipa. inventa. para comedores escolares</i>	86,9	0,0
6	2	4	81	Ibilgetu materialentzako aurrerakinak <i>Anticipos para inmovilizaciones materiales</i>	10.161,2	0,1
6	2	5		Informazio prozesuetako ekipoak <i>Equipos para procesos de información</i>	12.865,1	0,1
6	2	5	01	Informazio prozesuetako ekipoak <i>Equipos para procesos de información</i>	12.865,1	0,1
6	2	6		Garraio-elementuak <i>Elementos de transporte</i>	2.234,5	0,0
6	2	6	01	Garraio-elementuak <i>Elementos de transporte</i>	2.234,5	0,0
6	2	9		Beste ibilgetu material batzuetako inbertsioak <i>Inversiones en otro inmovilizado material</i>	3.136,6	0,0
6	2	9	01	Segurtasun ekipoak eta elementuak <i>Equipos y elementos de seguridad</i>	3.136,6	0,0
6	3			INBERTSIO INMATERIALAK <i>INVERSIONES INMATERIALES</i>	60.633,4	0,6
6	3	1		Jabetza industrial, eskualdatze-eskub. eta j. i. <i>Propiedad industrial, derechos de traspaso y p.i.</i>	388,5	0,0
6	3	1	02	Eskualdaketa-eskubideak <i>Derechos de traspaso</i>	34,3	0,0
6	3	1	03	Jabetza intelektual <i>Propiedad intelectual</i>	354,2	0,0
6	3	2		Aplikazio informatikoak <i>Aplicaciones informáticas</i>	60.244,9	0,6
6	3	2	01	Aplikazio informatikoak <i>Aplicaciones informáticas</i>	56.478,1	0,5
6	3	2	81	Ibilgetu materialentzako aurrerakinak <i>Anticipos para inmovilizaciones inmatereales</i>	3.766,8	0,0
6	4			BESTELAKO ERAK. PUBLIKOEN KUDEATUTAKO INBERTSIOAK <i>INVERSIONES GESTIONADAS PARA OTROS ENTES PUBLICOS</i>	312.642,9	3,0
6	4	1		Bestelako erak. publikoen kudeatutako inbertsioak <i>Inversiones gestionadas para otros entes públicos</i>	312.642,9	3,0
6	4	1	01	Bestelako erak. publikoen kudeatutako inbertsioak <i>Inversiones gestionadas para otros entes públicos</i>	255.872,4	2,5
6	4	1	81	Ibilgetu materialentzako aurrerakinak <i>Anticipos para inmovilizaciones materiales</i>	56.770,5	0,6

MILA / MILES

KAPITULUA CAPITULO	ARTIKULUA ARTICULO	KONZEPtua CONCEPTO	AZPIKONTZEP SUBCONCEPTO		2010	% GUZTIRA % TOTAL
7				KAPITAL ERAGIKETETAKO TRANSF. ETA DIRULAGUNTZAK TRANSFERENCIAS Y SUBVENCIONES OPERACIONES CAPITAL	958.549,6	9,3
7	1			EAE-KO ALOR PUBLIKOARI AL SECTOR PÚBLICO DE LA CAE	340.582,4	3,3
7	1	2		Erakunde autonomoei A Organismos Autónomos	110,9	0,0
7	1	2	01	Erakunde autonomo administratiboei A Organismos Autónomos Administrativos	110,9	0,0
7	1	3		Zuzenbide pribatuko erakunde publikoei A Entes Públicos de Derecho Privado	234.459,9	2,3
7	1	3	00	Zuzenbide pribatuko erakunde publikoei A Entes Públicos de Derecho Privado	234.459,9	2,3
7	1	4		Sozietate publikoei A Sociedades Públicas	105.971,6	1,0
7	1	4	00	Sozietate publikoei A Sociedades Públicas	105.971,6	1,0
7	1	5		Fundazioei A Fundaciones	40,0	0,0
7	1	5	00	Fundazioei A Fundaciones	40,0	0,0
7	2			EUSKAL ALOR PUBLIKOKO ERAKUNDEEI A ENTIDADES DEL SECTOR PÚBLICO VASCO	259.431,5	2,5
7	2	1		Foru Aldundiei A Diputaciones Forales	76.696,6	0,7
7	2	1	00	Foru Aldundiei A Diputaciones Forales	76.696,6	0,7
7	2	2		Euskal Alor Publikoko toki-erakundeei A Entidades Locales del Sector Público Vasco	125.600,5	1,2
7	2	2	01	Udalerriei A Municipios	90.530,5	0,9
7	2	2	21	Partzuergoei A Consorcios	35.070,0	0,3
7	2	9		E.A.P.ko zuzenbide publikoko beste erak. batzuei A otros entes de derecho público del SPV	57.134,4	0,6
7	2	9	00	E.A.P.ko zuzenbide publikoko beste erak. batzuei A otros entes de derecho público del SPV	57.134,4	0,6
7	3			ESPAINIAKO ALOR PUBLIKOKO ERAKUNDEEI A ENTIDADES DEL SECTOR PÚBLICO ESPAÑOL	1.000,0	0,0
7	3	9		Espainiako alor publikoko beste erak. batzuei A otras entidades del Sector Público Español	1.000,0	0,0
7	3	9	00	Espainiako alor publikoko beste erak. batzuei A otras entidades del Sector Público Español	1.000,0	0,0
7	4			ATZERRIKOEI AL EXTERIOR	80,1	0,0
7	4	1		Atzerriko Alor Publikoari Al Sector Público exterior	80,1	0,0
7	4	1	99	Atzerriko Alor Publikoko beste erakunde batzuei A otras entidades del Sector Público exterior	80,1	0,0
7	5			ENPRESA, FAMILIA ETA BESTE ALOR ETA ERAK. BATZUEI A EMPRESAS, FAMILIAS Y OTROS SECTORES Y ENTIDADES	357.455,6	3,5
7	5	1		Partaidetzako enpresa pribatuei A empresas privadas participadas	9.602,0	0,1
7	5	1	00	Partaidetzako enpresa pribatuei A empresas privadas participadas	9.602,0	0,1
7	5	2		Bestelako enpresa pribatuei A otras empresas privadas	147.293,5	1,4
7	5	2	00	Bestelako enpresa pribatuei A otras empresas privadas	147.293,5	1,4
7	5	3		Familiei A familias	16.092,5	0,2
7	5	3	00	Familiei A familias	16.092,5	0,2
7	5	4		Irabazi-asmorik gabeko erakundeei A instituciones sin fines de lucro	163.909,0	1,6

MILA / MILES

KAPITULUA CAPITULO	ARTIKULUA ARTICULO	KONTZEPTUA CONCEPTO	AZPIKONTZEP. SUBCONCEPTO		2010	% GUZTIRA % TOTAL
7	5	4	01	Fundazioei <i>A fundaciones</i>	63.915,3	0,6
7	5	4	99	Irabazi-asmorik gabeko beste erakunde batzuei <i>A otras instituciones sin fines de lucro</i>	99.993,7	1,0
7	5	9		Beste alor eta erakunde batzuei <i>A otros sectores y entidades</i>	20.558,6	0,2
7	5	9	00	Beste alor eta erakunde batzuei <i>A otros sectores y entidades</i>	20.558,6	0,2
8				FINANTZA-AKTIBOEN GEHIKUNTZA AUMENTO DE ACTIVOS FINANCIEROS	92.171,7	0,9
8	1			EAE-KO ALOR PUBLIKOKO FINANTZA-INBERTSIOAK <i>INVERSIONES FINANCIERAS EN SECTOR PUBLICO DE CAE</i>	35.000,0	0,3
8	1	1		EAEko Alor Publikoko erakundeetako partaidetzak <i>Participaciones en entidades Sector Público CAE</i>	35.000,0	0,3
8	1	1	31	Sozietate publikoetan, epe luzera <i>A largo plazo en Sociedades Públicas</i>	35.000,0	0,3
8	2			BESTE ERAKUNDE BATZUETAKO FINANTZA-INBERTSIOAK <i>INVERSIONES FINANCIERAS EN OTRAS ENTIDADES</i>	57.171,7	0,6
8	2	1		Kapitaleko finantza-inbertsioak <i>Inversiones financieras en capital</i>	16.941,3	0,2
8	2	1	11	Kotiz. ofizialik gabeko akzioetako f.-inb. iraunk. <i>In. fi. permanentes acciones sin cotiza. oficial</i>	16.941,3	0,2
8	2	3		Kredituak <i>Créditos</i>	30.623,3	0,3
8	2	3	05	Euskal Alor Publikoko toki-erakundeei, epe luzera <i>A l/plazo a Entidades Locales Sec. Público Vasco</i>	40,0	0,0
8	2	3	32	Bestelako enpresa pribatuei, epe luzera <i>A l/plazo a otras empresas privadas</i>	30.333,3	0,3
8	2	3	41	Familiei, epe luzera <i>A l/plazo a familias</i>	250,0	0,0
8	2	4		Langileentzako kredituak <i>Créditos al personal</i>	9.607,1	0,1
8	2	4	01	Langileentzako kredituak, epe luzera <i>A l/plazo al personal</i>	9.607,1	0,1
9				FINANTZA-PASIBOEN GUTXITZEA DISMINUCIÓN DE PASIVOS FINANCIEROS	123.650,0	1,2
9	3			BESTE ERAKUNDE BATZUEKIKO ZORRAK <i>DEUDAS CON OTRAS ENTIDADES</i>	123.650,0	1,2
9	3	1		Kreditu-erakundeekiko zorrak <i>Deudas con entidades de crédito</i>	123.650,0	1,2
9	3	1	51	Kreditu-erakundeen maileguak, epe laburrera <i>Préstamos a corto plazo de entidades de crédito</i>	123.650,0	1,2
				GUZTIRA TOTAL	10.315.210,0	100



Sailkapen Organikoa
Clasificación Orgánica

Administrazio Orokorra
Administración General

SEKZIOEN ARABERAKO LABURPENA - GASTUA
RESUMEN POR SECCIÓN - GASTO

ORGANIKOA / ORGANICA

EKONOMIKOA / ECONOMICA

FUNTZIONALA / FUNCIONAL

MILA / MILES

SEKZIOA SECCION		2010	% GUZTIRA % TOTAL
00	Legebiltzarra <i>Parlamento</i>	31.087,0	0,3
01	Jauriaritzaren Lehendakaritza <i>Presidencia del Gobierno</i>	74.327,0	0,7
02	Herrizaingoa <i>Interior</i>	711.954,0	6,9
03	Hezkuntza, Unibertsitate eta Ikerketa <i>Educación, Universidades e Investigación</i>	2.751.347,0	26,7
04	Ekonomia eta Ogasuna <i>Economía y Hacienda</i>	54.954,0	0,5
05	Justizia eta Herri Administrazioa <i>Justicia y Administración Pública</i>	304.632,0	3,0
06	Etxebizitza, Herri Lan eta Garraioak <i>Vivienda, Obras Públicas y Transportes</i>	705.276,0	6,8
07	Industria, Berrikuntza, Merkataritza eta Turismoa <i>Industria, Innovación, Comercio y Turismo</i>	410.953,0	4,0
08	Enplegu eta Gizarte Gaiak <i>Empleo y Asuntos Sociales</i>	624.123,0	6,1
09	Osasun eta Kontsumoa <i>Sanidad y Consumo</i>	3.530.142,0	34,2
10	Ingurumen, Lurralde Plangin., Nekaza. eta Arran. <i>Medio Ambiente, Planif. Territ., Agricul. y Pesca</i>	290.596,0	2,8
11	Kultura <i>Cultura</i>	296.957,0	2,9
51	Lan Harremanetarako Kontseilua <i>Consejo de Relaciones Laborales</i>	2.543,6	0,0
52	Ekonomia eta Gizarte Euskal Kontseilua <i>Consejo Económico y Social Vasco</i>	1.790,7	0,0
53	Euskadiko Kooperatiben Goren Kontseilua <i>Consejo Superior de Cooperativas de Euskadi</i>	971,2	0,0
54	Herri Kontuen Euskal Epaitegia <i>Tribunal Vasco de Cuentas Públicas</i>	7.885,0	0,1
55	Datuak Babesteko Euskal Bulegoa <i>Agencia Vasca de Protección de Datos</i>	1.870,8	0,0
90	Zor Publikoa <i>Deuda Pública</i>	245.267,9	2,4
95	Erakundeen Baliabideak eta Konpromisoak <i>Recursos y Compromisos Institucionales</i>	147.556,4	1,4
99	Hainbat Sail <i>Diversos Departamentos</i>	120.976,4	1,2
	GUZTIRA TOTAL	10.315.210,0	100

Administrazio Orokorra
Administración General

ZERBITZUEN ARABERAKO LABURPENA - GASTUA
RESUMEN POR SERVICIO - GASTO

ORGANIKOA / ORGANICA

EKONOMIKOA / ECONOMICA

FUNTZIONALA / FUNCIONAL

MILA / MILES

SEKZIOA SECCION	ZERBITZUA SERVICIO		2010	% GUZTIRA % TOTAL
00		LEGEBILTZARRA PARLAMENTO	31.087,0	0,3
00	01	Legebiltzarra Parlamento	31.087,0	0,3
01		JAURLARITZAREN LEHENDAKARITZA PRESIDENCIA DEL GOBIERNO	74.327,0	0,7
01	00	Lehendakaritza Lehendakaritza	390,8	0,0
01	10	Lehendakaritzaren Idazkaritza Nagusia Secretaría General de la Presidencia	341,3	0,0
01	11	Lehendakariaren Kabinete Zuzendaritza Dirección de Gabinete del Lehendakari	120,5	0,0
01	12	Komunikazio Zuzendaritza Dirección de Comunicación	1.572,5	0,0
01	13	Protokolo Zuzendaritza Dirección de Protocolo	515,9	0,0
01	14	Zerbitzu Zuzendaritza Dirección de Servicios	53.237,2	0,5
01	15	Azterlan eta Lege Araubide Zuzendaritza Dirección de Estudios y Régimen Jurídico	1.273,5	0,0
01	16	Sarean Parte Hartzeko eta Komunikatzeko Zuz. Dirección de Participación y Comunicación en Red	1.567,6	0,0
01	17	Toki Administrazioekiko Harremanetarako Zuz. Dir. Dir. de Relaciones con Administraciones Locales	134,2	0,0
01	20	Koordinazio Idazkaritza Nagusia Secretaría General de Coordinación	382,9	0,0
01	21	Koordinazio Zuzendaritza Dirección de Coordinación	349,4	0,0
01	22	Autonomia Garapenerako Zuzendaritza Dirección de Desarrollo Autonómico	342,7	0,0
01	23	Jaur. Idazkaritza eta Legeb. Harrem. Zuz. Dir. Dir. Secretaría Gobierno y Relac. con Parlamento	1.710,5	0,0
01	30	Kanpo Harremanetarako Idazkaritza Nagusia Secretaría General de Acción Exterior	265,2	0,0
01	31	EB eta Kanpo Koordinaziorako Zuzendaritza Dir. para Unión Europea y Coordi. Acción Exterior	4.762,4	0,0
01	32	Kanp. euskal herritar eta Gizaltaldeekiko Zuz. Dir. Dir. para Ciudadanos y Colectividades Vascas Ext.	2.687,5	0,0
01	33	Euskadiren Bruselako Ordezkaritza Delegación de Euskadi en Bruselas	847,4	0,0
01	34	Euskadiren AEB, Kanada, Mexikoko Ordezkaritza Del. Euskadi en Estados Unidos, Canadá y México	949,2	0,0
01	35	Eus. Argentina, Brasil, Paraguay, Uruguay Ord. Del. Eus. en Argentina, Brasil, Paraguay, Uruguay	418,0	0,0
01	36	Euskadiren Txileko eta Peruko Ordezkaritza Delegación de Euskadi en Chile y Perú	439,2	0,0
01	37	Euskadiren Kolon., Ven. eta Erd. Am.ko Ord. Del. de Euskadi en Colombia, Venezuela, Am. Centr	468,2	0,0
01	38	Mugaz Gaindiko Lankidetzarako Ordezkaritza Representante para la Cooperación Transfronteriza	280,5	0,0
01	40	Herritarren Partaidetza eta Dokum. Idtza. Nagusia Sec. Gen. de Participación Ciudadana y Document.	657,1	0,0
01	41	Herritarren Partaidetzarako Zuzendaritza Dirección de Participación Ciudadana	271,5	0,0
01	50	Ekonomia Gaietarako Idazkaritza Nagusia Secretaría General de Asuntos Económicos	134,5	0,0
01	51	Ekonomia eta Aurrekontu Koordinaziorako Zuzendaritza Dir. de Coordinación Económica y Presupuestaria	207,6	0,0
02		HERRIZAINGOA INTERIOR	711.954,0	6,9

MILA / MILES

SEKZIOA SECCIÓN	ZERBITZUA SERVICIO		2010	% GUZTIRA % TOTAL
02	00	Saila <i>Consejería</i>	784,3	0,0
02	01	Sailburuaren Kabineteko Zuzendaritza <i>Dirección de Gabinete del Consejero/a</i>	503,8	0,0
02	02	Harreman Sozialak Komunikabideekin Bideratzeko Z. <i>Dir. de Relaciones Sociales con Medios de Comuni.</i>	2.471,7	0,0
02	03	Terrorismoaren Biktimei Laguntzeko Zuzendaritza <i>Dirección de Atención a las Víctimas Terrorismo</i>	3.440,6	0,0
02	04	Genero-indarkeriaren Biktimei Laguntzeko Z. <i>Dir. de Atención a Víctimas de Violencia Género</i>	1.751,7	0,0
02	05	Trafiko Zuzendaritza <i>Dirección de Tráfico</i>	13.377,5	0,1
02	10	Administrazio eta Zerbitzuen Sailburuordetza <i>Viceconsejería de Administración y Servicios</i>	136,5	0,0
02	11	Kudeaketa Ekonomiko eta Kontratazio Zuzendaritza <i>Dirección de Gestión Económica y Contratación</i>	28.223,3	0,3
02	12	Araubide Juridiko eta Zerbitzuen Zuzendaritza <i>Dirección de Régimen Jurídico y de Servicios</i>	2.994,9	0,0
02	13	Baliabide Tekniko eta Azpiegituren Zuzendaritza <i>Dirección de Recursos Técnicos e Infraestructuras</i>	86.338,7	0,8
02	14	Giza Baliabideen Zuzendaritza <i>Dirección de Recursos Humanos</i>	9.106,1	0,1
02	20	Herrizaingoko Sailburuordetza <i>Viceconsejería de Interior</i>	132,9	0,0
02	21	Larrialdeei Aurre Egiteko eta Babes Zibileko Zuz. <i>D. de Atención de Emergencias y Protección Civil</i>	6.408,3	0,1
02	22	Joko eta Ikuskizun Zuzendaritza <i>Dirección de Juego y Espectáculos</i>	2.161,8	0,0
02	23	Hauteskunde eta Dokumentazio Zuzendaritza <i>Dirección de Procesos Electorales y Documentación</i>	7.951,2	0,1
02	24	Meteorologia eta Klimatologia Zuzendaritza <i>Dirección de Meteorología y Climatología</i>	4.528,8	0,0
02	30	Segurtasun Sailburuordetza <i>Viceconsejería de Seguridad</i>	132,3	0,0
02	31	Segurtasun Sailburuordetzaren Kabinetearen Z. <i>Dir. Gabinete de la Viceconsejería de Seguridad</i>	2.871,7	0,0
02	32	Ertzaintzaren Zuzendaritza <i>Dirección de la Ertzaintza</i>	537.919,2	5,2
02	33	Udaltzaingoak Koordinatzeko Zuzendaritza <i>Dirección de Coordinación de Policías Locales</i>	718,9	0,0
03		HEZKUNTZA, UNIBERTSITATE ETA IKERKETA EDUCACIÓN, UNIVERSIDADES E INVESTIGACIÓN	2.751.347,0	26,7
03	00	Administrazio eta Dirubideen Zuztza. <i>Dir. Administración y Gestión Económica</i>	732.733,4	7,1
03	01	Baliabide Material, Informatika eta Antol. Zuz. <i>Dir. de Rec. Materiales, Sis. Inform. y Organiz.</i>	127.026,4	1,2
03	02	Langileriaren Kudeaketa Zuzendaritza <i>Dirección de Gestión de Personal</i>	1.234.977,5	12,0
03	04	Hezkuntza Berriztatze Zuzendaritza <i>Dirección de Innovación Educativa</i>	43.001,7	0,4
03	05	Ikastetxeen Zuzendaritza <i>Dirección de Centros Escolares</i>	120.617,6	1,2
03	06	Lanbide Heziketako Zuzendaritza <i>Dirección de Formación Profesional</i>	21.432,8	0,2
03	07	Etengabeko Ikasketarako Zuzendaritza <i>Dirección de Aprendizaje Permanente</i>	25.774,4	0,2
03	08	Unibertsitate Zuzendaritza <i>Dirección de Universidades</i>	403.164,2	3,9
03	09	Zientzia Politikarako Zuzendaritza <i>Dirección de Política Científica</i>	39.770,9	0,4
03	10	Kabinetearen Zuzendaritza <i>Dirección del Gabinete</i>	2.848,1	0,0
04		EKONOMIA ETA OGASUNA ECONOMÍA Y HACIENDA	54.954,0	0,5

MILA / MILES

SEKZIOA SECCION	ZERBITZUA SERVICIO		2010	% GUZTIRA % TOTAL
04	00	Saila <i>Consejería</i>	490,4	0,0
04	01	Zerbitzu Zuzendaritza <i>Dirección de Servicios</i>	5.544,8	0,1
04	10	Ekon., Aktu. eta Kontrol Ekonomikoko Sailburuordtz <i>Vicecon. de Economía, Presupuestos y Control Eco.</i>	323,6	0,0
04	11	Ekonomia eta Plangintza Zuzendaritza <i>Dirección de Economía y Planificación</i>	15.933,0	0,2
04	12	Aurrekontu Zuzendaritza <i>Dirección de Presupuestos</i>	874,8	0,0
04	13	Kontrol Ekonomikoko Bulegoa <i>Oficina de Control Económico</i>	6.253,9	0,1
04	19	Lehiaren Defentsarako Euskal Epaitegia <i>Tribunal Vasco de Defensa de la Competencia</i>	466,1	0,0
04	20	Ogasun eta Finantza Sailburuordetza <i>Viceconsejería de Hacienda y Finanzas</i>	148,2	0,0
04	21	Zerga Administrazio Zuzendaritza <i>Dirección de Administración Tributaria</i>	2.244,9	0,0
04	22	Kupo eta Finantza Ekarpene Zuzendaritza <i>Dirección de Cupo y Aportaciones Financieras</i>	799,0	0,0
04	23	Finantza Zuzendaritza <i>Dirección de Finanzas</i>	11.350,4	0,1
04	24	Ondare eta Kontratazio Zuzendaritza <i>Dirección de Patrimonio y Contratación</i>	10.525,0	0,1
05		JUSTIZIA ETA HERRI ADMINISTRAZIOA JUSTICIA Y ADMINISTRACIÓN PÚBLICA	304.632,0	3,0
05	00	Saila <i>Consejería</i>	673,0	0,0
05	01	Sailburuaren Kabinetea <i>Gabinete de la Consejera o Consejero</i>	111,6	0,0
05	02	Komunikazio Zuzendaritza <i>Dirección de Comunicación</i>	111,6	0,0
05	03	Zerbitzu Zuzendaritza <i>Dirección de Servicios</i>	13.959,6	0,1
05	10	Justizia Sailburuordetza <i>Viceconsejería de Justicia</i>	124,7	0,0
05	11	Justizia Administrazio Eraberritzeko Z. <i>Dir. para la Modernización de Admón. de Justicia</i>	53.817,8	0,5
05	12	Bulego Judizial eta Fiskalaren Zuzendaritza <i>Dirección de la Oficina Judicial y Fiscal</i>	90.916,3	0,9
05	13	Justizia Zuzendaritza <i>Dirección de Justicia</i>	32.052,0	0,3
05	14	Giza Eskubideen Zuzendaritza <i>Dirección de Derechos Humanos</i>	2.850,4	0,0
05	20	Herri Administrazio Sailburuordetza <i>Viceconsejería de Administración Pública</i>	142,3	0,0
05	21	Informatika eta Telekomunikazio Zuzendaritza <i>Dirección de Informática y Telecomunicaciones</i>	38.663,7	0,4
05	22	Berrikuntza eta Administrazio Elektronikoaren Z. <i>Dirección de Innovación y Admón. Electrónica</i>	9.527,7	0,1
05	23	Baliabide Orokorren Zuzendaritza <i>Dirección de Recursos Generales</i>	26.549,8	0,3
05	24	Herritarrei Arreta Emateko Zuzendaritza <i>Dirección de Atención a la Ciudadanía</i>	8.219,1	0,1
05	30	Funtzio Publikoaren Sailburuordetza <i>Viceconsejería de Función Pública</i>	356,8	0,0
05	31	Funtzio Publikoaren Zuzendaritza <i>Dirección de Función Pública</i>	19.337,7	0,2
05	32	Lan Harremanen Zuzendaritza <i>Dirección de Relaciones Laborales</i>	1.787,2	0,0
05	40	Araubide Juridikoaren Sailburuordetza <i>Viceconsejería de Régimen Jurídico</i>	2.784,3	0,0
05	41	Lege Garapen eta Arau Kontrolerako Zuzendaritza <i>Direcc. Desarrollo Legislativo y Control Normativo</i>	867,3	0,0

MILA / MILES

SEKZIOA SECCIÓN	ZERBITZUA SERVICIO		2010	% GUZTIRA % TOTAL
05	42	Auzibide Zuzendaritza <i>Dirección de lo Contencioso</i>	605,1	0,0
05	49	Euskadiko Aholku Batzorde Juridikoa <i>Comisión Jurídica Asesora de Euskadi</i>	1.174,1	0,0
06		ETXEBIZITZA, HERRI LAN ETA GARRAIOAK VIVIENDA, OBRAS PÚBLICAS Y TRANSPORTES	705.276,0	6,8
06	00	Saila <i>Consejería</i>	155,6	0,0
06	01	Zerbitzu Zuzendaritza <i>Dirección de Servicios</i>	6.850,8	0,1
06	10	Etxebizitza Sailburuordetza <i>Viceconsejería de Vivienda</i>	133,3	0,0
06	11	Lurzoru eta Hirigintza Zuzendaritza <i>Dirección de Suelo y Urbanismo</i>	29.432,2	0,3
06	12	Etxebizitza, Berrikuntza eta Kontrola Zuztza. <i>Dirección de Vivienda, Innovación y Control</i>	47.125,4	0,5
06	13	Etxebizitzako Plangintzaren eta Proz.Eragileen Z. <i>Dir. Planificación y Procesos Operativos Vivienda</i>	102.275,7	1,0
06	20	Garraio eta Herri Lan Sailburuordetza <i>Viceconsejería de Transportes y Obras Públicas</i>	136,0	0,0
06	21	Garraio Zuzendaritza <i>Dirección de Transportes</i>	75.963,5	0,7
06	22	Garraio Azpiegituraren Zuzendaritza <i>Dirección de Infraestructuras del Transporte</i>	412.021,3	4,0
06	23	Portu eta Itsas Gaietako Zuzendaritza <i>Dirección de Puertos y Asuntos Marítimos</i>	31.182,2	0,3
07		INDUSTRIA, BERRIKUNTZA, MERKATARITZA ETA TURISMOA INDUSTRIA, INNOVACIÓN, COMERCIO Y TURISMO	410.953,0	4,0
07	00	Saila <i>Consejería</i>	157,7	0,0
07	01	Zerbitzu Orokorretako Zuzendaritza <i>Dirección de Servicios Generales</i>	14.854,9	0,1
07	10	Kabinete, Plangin. eta Estrategia Sailburuordetza <i>Vicecon. de Gabinete, Planificación y Estrategia</i>	136,5	0,0
07	11	Plangintza eta Estrategia Zuzendaritza <i>Dirección de Planificación y Estrategia</i>	7.411,7	0,1
07	20	Berrikuntza eta Teknologia Sailburuordetza <i>Viceconsejería de Innovación y Tecnología</i>	277,2	0,0
07	21	Berrikuntzaren eta Informazio Gizartearen Zuztza <i>Dir. de Innovación y Sociedad de la Información</i>	64.023,7	0,6
07	22	Teknologia Zuzendaritza <i>Dirección de Tecnología</i>	119.606,6	1,2
07	23	Nazioartekotze Zuzendaritza <i>Dirección de Internacionalización</i>	19.115,0	0,2
07	30	Industria eta Energia Sailburuordetza <i>Viceconsejería de Industria y Energía</i>	257,7	0,0
07	31	Industria Garatzeko Zuzendaritza <i>Dirección de Desarrollo Industrial</i>	84.853,3	0,8
07	32	Industria Administrazio eta Segurtasuneko Zuztza. <i>Dir. de Administración y Seguridad Industrial</i>	11.820,4	0,1
07	33	Energia eta Meategien Zuzendaritza <i>Dirección de Energía y Minas</i>	16.151,5	0,2
07	40	Merkataritza eta Turismo Sailburuordetza <i>Viceconsejería de Comercio y Turismo</i>	135,8	0,0
07	41	Merkataritza Zuzendaritza <i>Dirección de Comercio</i>	47.936,1	0,5
07	42	Turismo Zuzendaritza <i>Dirección de Turismo</i>	24.214,7	0,2
08		ENPLEGU ETA GIZARTE GAIAK EMPLEO Y ASUNTOS SOCIALES	624.123,0	6,1
08	00	Saila <i>Consejería</i>	151,0	0,0
08	01	Kabinetearen Zuzendaritza <i>Dirección del Gabinete</i>	1.218,7	0,0

MILA / MILES

SEKZIOA SECCION	ZERBITZUA SERVICIO		2010	% GUZTIRA % TOTAL
08	02	Zerbitzuen eta Araubide Juridikoaren Zuzendaritza <i>Dirección de Servicios y Régimen Jurídico</i>	6.269,6	0,1
08	10	Gizarte Gaietako Sailburuordetza <i>Viceconsejería de Asuntos Sociales</i>	132,7	0,0
08	11	Gizarte Zerbitzuen Zuzendaritza <i>Dirección de Servicios Sociales</i>	12.587,1	0,1
08	12	Droga Gaietako Zuzendaritza <i>Dirección de Drogodependencias</i>	6.012,6	0,1
08	13	Familia eta Komunitate Politikarako Zuzendaritza <i>Dirección de Política Familiar y Comunitaria</i>	73.145,2	0,7
08	14	Garapen Lankidetzarako Zuzendaritza <i>Dirección de Cooperación al Desarrollo</i>	51.006,1	0,5
08	15	Inmigrazio Zuzendaritza <i>Dirección de Inmigración</i>	5.613,4	0,1
08	18	Haurren eta Nerabeen Defentsarako Erakundea <i>Defensoría para la Infancia y la Adolescencia</i>	301,9	0,0
08	20	Lan Sailburuordetza <i>Viceconsejería de Trabajo</i>	125,1	0,0
08	21	Lan Zuzendaritza <i>Dirección de Trabajo</i>	23.399,2	0,2
08	22	Berrikuntza Soziolaboraleko Zuzendaritza <i>Dirección de Innovación Sociolaboral</i>	1.697,7	0,0
08	30	Enplegu, Prestakuntza eta Gizarteratze Sailburuor <i>Vice. de Empleo, Formación e Inclusión Social</i>	207,7	0,0
08	31	Enplegu eta Prestakuntza Zuzendaritza <i>Dirección de Empleo y Formación</i>	58.330,2	0,6
08	32	Gizarte Eko., Enpresen Gizar. Eran., Lan Auto. Z <i>Dir. Economía Social y Res. Soc. E.Trabajo Autón.</i>	5.654,6	0,1
08	33	Gizarteratze Zuzendaritza <i>Dirección de Inclusión Social</i>	378.270,3	3,7
09		OSASUN ETA KONTSUMOA SANIDAD Y CONSUMO	3.530.142,0	34,2
09	00	Saila <i>Consejería</i>	155,6	0,0
09	01	Laguntza Kabinetearen Zuzendaritza <i>Dirección del Gabinete de Apoyo</i>	525,5	0,0
09	02	Kontsumo Zuzendaritza <i>Dirección de Consumo</i>	6.518,8	0,1
09	10	Osasun Sailburuordetza <i>Viceconsejería de Sanidad</i>	138,1	0,0
09	11	Osasun Publikorako Zuzendaritza <i>Dirección de Salud Pública</i>	13.015,3	0,1
09	12	Osasun aseguruamenduaren eta kontratazioaren Zutza <i>Dir. de Aseguramiento y Contratación Sanitaria</i>	169.691,2	1,6
09	13	Farmazia Zuzendaritza <i>Dirección de Farmacia</i>	653.043,2	6,3
09	20	Osasun Kalitate, Ikerketa eta Berrikuntza Sailbu. <i>Vice. Calidad, Investigación e Innova. Sanitaria</i>	132,3	0,0
09	21	Ezagutzaren kudeaketarako eta ebaluziorako Zutza. <i>Dir. de Gestión del Conocimiento y Evaluación</i>	4.971,0	0,0
09	22	Araubide juridikoa, ekonomikoa eta Zerb. Orok. Z. <i>Dir. Régimen Jurídico, Económico y Servi. Genera.</i>	13.252,9	0,1
09	31	Arabako Lurralde Zuzendaritza <i>Dirección Territorial de Alava</i>	404.261,6	3,9
09	32	Gipuzkoako Lurralde Zuzendaritza <i>Dirección Territorial de Gipuzkoa</i>	870.057,6	8,4
09	33	Bizkaiko Lurralde Zuzendaritza <i>Dirección Territorial de Bizkaia</i>	1.394.378,9	13,5
10		INGURUMEN, LURRALDE PLANGIN., NEKAZA. ETA ARRAN. MEDIO AMBIENTE, PLANIF. TERRIT., AGRICUL. Y PESCA	290.596,0	2,8
10	00	Saila <i>Consejería</i>	155,6	0,0
10	01	Kabinete eta Komunikabideen Zuzendaritza <i>Dirección de Gabinete y Medios de Comunicación</i>	3.855,8	0,0

MILA / MILES

SEKZIOA SECCIÓN	ZERBITZUA SERVICIO		2010	% GUZTIRA % TOTAL
10	02	Zerbitzu Zuzendaritza <i>Dirección de Servicios</i>	73.314,8	0,7
10	10	Ingurumen Sailburuordetza <i>Viceconsejería de Medio Ambiente</i>	133,8	0,0
10	11	Ingurumenaren Plangintza, Ebaluazio Kontrolleko Z. <i>D. Planificación, Evaluación y Control Ambiental</i>	9.488,4	0,1
10	12	Ingurumenaren Kalitatearen Zuzendaritza <i>Dirección de Calidad Ambiental</i>	26.496,8	0,3
10	13	Biodibertsitate eta Herr. Partaidetz. Zuzendaritz <i>Dir. de Biodiversidad y Participación Ciudadana</i>	10.111,2	0,1
10	20	Lurralde Plangintza eta Uren Sailburuordetza <i>Viceconse. de Planificación Territorial y Aguas</i>	136,6	0,0
10	21	Lurralde Antolamenduko Zuzendaritza <i>Dirección de Ordenación del Territorio</i>	6.586,4	0,1
10	30	Nekazaritza eta Landa-garapenerako Sailburuord. <i>Viceconsejería de Agricultura y Desarrollo Rural</i>	128,4	0,0
10	31	Nekazaritza eta Abeltzaintza Zuzendaritza <i>Dirección de Agricultura y Ganadería</i>	12.268,3	0,1
10	32	Landaren eta Itsasertzaren Garapeneko Zuzentza. <i>Dirección de Desarrollo Rural y Litoral</i>	28.120,7	0,3
10	33	Elikagaien Kalitateko Zuzendaritza <i>Dirección de Calidad Alimentaria</i>	8.771,1	0,1
10	40	Arrantza eta Elikagai Industrien Sailburuordetza <i>Viceconseje. de Pesca e Industrias Alimentarias</i>	132,3	0,0
10	41	Arrantza eta Akuikultura Zuzendaritza <i>Dirección de Pesca y Acuicultura</i>	15.933,8	0,2
10	42	Berrikuntza eta Elikagai Industrien Zuzendaritza <i>Dir. de Innovación e Industrias Alimentarias</i>	43.362,1	0,4
10	95	EAEko Erakunde Ordaintzailea <i>Organismo Pagador de la CAPV</i>	51.600,0	0,5
11		KULTURA CULTURA	296.957,0	2,9
11	00	Saila <i>Consejería</i>	147,3	0,0
11	01	Kabinetea eta Gizarte Hedabideak <i>Gabinete y Medios de Comunicación Social</i>	150.575,6	1,5
11	02	Zerbitzu Zuzendaritza <i>Dirección de Servicios</i>	6.833,2	0,1
11	10	Kultura, Gazteria eta Kirol Sailburuordetza <i>Viceconsejería de Cultura, Juventud y Deportes</i>	129,3	0,0
11	11	Kultura Ondarea <i>Patrimonio Cultural</i>	30.012,3	0,3
11	12	Kultura Sustapena <i>Promoción de la Cultura</i>	34.420,8	0,3
11	13	Kirolak <i>Deportes</i>	14.958,2	0,1
11	14	Gazteria eta Gizarte Ekintza <i>Juventud y Acción Comunitaria</i>	5.658,7	0,1
11	20	Hizkuntza Politikarako Sailburuordetza <i>Viceconsejería de Política Lingüística</i>	137,1	0,0
11	21	Herri Administrazioetan Hizkuntza Normalizazioa <i>Normalización Lingüística de Admones. Públicas</i>	3.050,3	0,0
11	22	Euskara Sustapena <i>Promoción del Euskera</i>	45.526,4	0,4
11	23	Koordinazioa <i>Coordinación</i>	5.507,8	0,1
51		LAN HARREMANETARAKO KONTSEILUA CONSEJO DE RELACIONES LABORALES	2.543,6	0,0
51	01	Lan Harremanetarako Kontseilua <i>Consejo de Relaciones Laborales</i>	2.543,6	0,0
52		EKONOMIA ETA GIZARTE EUSKAL KONTSEILUA CONSEJO ECONÓMICO Y SOCIAL VASCO	1.790,7	0,0
52	01	Ekonomia eta Gizarte Euskal Kontseilua <i>Consejo Económico y Social Vasco</i>	1.790,7	0,0

MILA / MILES

SEKZIOA SECCION	ZERBITZUA SERVICIO		2010	% GUZTIRA % TOTAL
53		EUSKADIKO KOOPERATIBEN GOREN KONTSEILUA CONSEJO SUPERIOR DE COOPERATIVAS DE EUSKADI	971,2	0,0
53	10	Euskadiko Kooperatiben Goren Kontseilua Consejo Superior de Cooperativas de Euskadi	971,2	0,0
54		HERRI KONTUEN EUSKAL EPAITEGIA TRIBUNAL VASCO DE CUENTAS PÚBLICAS	7.885,0	0,1
54	01	Herri Kontuen Euskal Epaitegia Tribunal Vasco de Cuentas Públicas	7.885,0	0,1
55		DATUAK BABESTEKO EUSKAL BULEGOA AGENCIA VASCA DE PROTECCIÓN DE DATOS	1.870,8	0,0
55	01	Datuak Babesteko Euskal Bulegoa Agencia Vasca de Protección de Datos	1.870,8	0,0
90		ZOR PUBLIKOA DEUDA PÚBLICA	245.267,9	2,4
90	01	Epe Luzeko Zorpetzea Endeudamiento a Largo Plazo	245.267,9	2,4
95		ERAKUNDEEN BALIABIDEAK ETA KONPROMISOAK RECURSOS Y COMPROMISOS INSTITUCIONALES	147.556,4	1,4
95	09	Erakunde Kompromisoak Compromisos Institucionales	147.556,4	1,4
99		HAINBAT SAIL DIVERSOS DEPARTAMENTOS	120.976,4	1,2
99	09	Zerbitzu Orokorrak Servicios Generales	120.976,4	1,2
		GUZTIRA TOTAL	10.315.210,0	100



Sailkapen Funtzionala
Clasificación Funcional

Administrazio Orokorra
Administración General

FUNTZIO-TALDEEN ARABERAKO LABURPENA - GASTUA
RESUMEN POR GRUPO FUNCIONAL - GASTO

ORGANIKOA / ORGANICA

EKONOMIKOA / ECONOMICA

FUNTZIONALA / FUNCIONAL

MILA / MILES

FUNTZIO TALDEA GRUPO FUNCIONAL		2010	% GUZTIRA % TOTAL
0	Zor Publikoa <i>Deuda Pública</i>	245.267,9	2,4
1	Zerbitzu Orokorrak <i>Servicios de Carácter General</i>	493.142,2	4,8
2	Herri Babesa eta Herritarren Segurtasuna <i>Protección Civil y Seguridad Ciudadana</i>	697.312,2	6,8
3	Gizarte Segurtasuna, Babesa eta Sustapena <i>Seguridad, Protección y Promoción Social</i>	588.328,6	5,7
4	Izaera Sozialeko Ondasun Publikoen Ekoizpena <i>Producción de Bienes Públicos de Carácter Social</i>	6.801.063,3	65,9
5	Ekonomiazko Ondasun Publikoen Ekoizpena <i>Producción Bienes Públicos de Carácter Económico</i>	893.587,7	8,7
6	Ekonomia-arauketa Orokorra <i>Regulación Económica de Carácter General</i>	44.610,9	0,4
7	Ekoizpen-sektoreen Arautze Ekonomikoa <i>Regulación Económica de Sectores Productivos</i>	404.340,8	3,9
9	Beste Adm. Publiko batzuekiko finantza-harremanak <i>Relaciones Financieras con otras Admones. Públicas</i>	147.556,4	1,4
	GUZTIRA TOTAL	10.315.210,0	100

Administrazio Orokorra
Administración General

FUNTZIOEN ARABERAKO LABURPENA - GASTUA
RESUMEN POR FUNCIÓN - GASTO

ORGANIKOA / ORGANICA

EKONOMIKOA / ECONOMICA

FUNTZIONALA / FUNCIONAL

MILA / MILES

FUNTZIOA FUNCION		2010	% GUZTIRA % TOTAL
0	Zor Publikoa <i>Deuda Pública</i>	245.267,9	2,4
01	Zor Publikoa <i>Deuda Pública</i>	245.267,9	2,4
1	Zerbitzu Orokorrak <i>Servicios de Carácter General</i>	493.142,2	4,8
11	Jauritzaileen eta E.A.E.aren Goi Mailako Zuztza. <i>Alta Dirección de la Com. Autónoma y del Gobierno</i>	60.811,8	0,6
12	Administrazio Orokorra <i>Administración General</i>	190.445,5	1,8
13	Kanpo Harremanak <i>Relaciones Exteriores</i>	62.123,7	0,6
14	Justizia <i>Justicia</i>	179.761,2	1,7
2	Herri Babesa eta Herritarren Segurtasuna <i>Protección Civil y Seguridad Ciudadana</i>	697.312,2	6,8
22	Herri Segurtasuna eta Babesa <i>Seguridad y Protección Civil</i>	697.312,2	6,8
3	Gizarte Segurtasuna, Babesa eta Sustapena <i>Seguridad, Protección y Promoción Social</i>	588.328,6	5,7
31	Gizarte Segurtasuna eta Babesa <i>Seguridad y Protección Social</i>	514.091,4	5,0
32	Gizarte Sustapena <i>Promoción Social</i>	74.237,2	0,7
4	Izaera Sozialeko Ondasun Publikoen Ekoizpena <i>Producción de Bienes Públicos de Carácter Social</i>	6.801.063,3	65,9
41	Osasuna <i>Sanidad</i>	3.523.623,2	34,2
42	Hezkuntza <i>Educación</i>	2.662.658,1	25,8
43	Etxebizitza eta Hirigintza <i>Vivienda y Urbanismo</i>	185.689,5	1,8
44	Gizarte Ongizatea <i>Bienestar Comunitario</i>	65.704,3	0,6
45	Kultura <i>Cultura</i>	237.076,7	2,3
46	Komunitate eta Gizarte Zerbitzuak <i>Otros Servicios Comunitarios y Sociales</i>	7.951,2	0,1
47	Euskararen Sustapena <i>Promoción del Euskera</i>	118.360,4	1,1
5	Ekonomiazko Ondasun Publikoen Ekoizpena <i>Producción Bienes Públicos de Carácter Económico</i>	893.587,7	8,7
51	Oinarriko Azpiegiturak eta Garraioa <i>Infraestructuras Básicas y Transportes</i>	590.680,2	5,7
52	Komunikazioak <i>Comunicaciones</i>	64.794,0	0,6
54	Ikerketa Zientifikoa, Teknikoa eta Aplikatua <i>Investigación Científica, Técnica y Aplicada</i>	221.079,8	2,1
55	Oinarriko Informazioa eta Estatistikoa <i>Información Básica y Estadística</i>	17.033,7	0,2
6	Ekonomia-arauketa Orokorra <i>Regulación Económica de Carácter General</i>	44.610,9	0,4
61	Ekonomia-arauketa <i>Regulación Económica</i>	33.112,4	0,3
63	Finantza-arauketa <i>Regulación Financiera</i>	11.498,6	0,1
7	Ekoizpen-sektoreen Arautze Ekonomikoa <i>Regulación Económica de Sectores Productivos</i>	404.340,8	3,9
71	Nekazaritza, Abeltzaintza eta Arrantza <i>Agricultura, Ganadería y Pesca</i>	138.614,4	1,3

MILA / MILES

FUNTZIOA FUNCION		2010	% GUZTIRA % TOTAL
72	Industria <i>Industria</i>	158.173,2	1,5
73	Energia <i>Energía</i>	16.151,5	0,2
75	Turismoa <i>Turismo</i>	24.350,6	0,2
76	Merkataritza <i>Comercio</i>	67.051,1	0,7
9	Beste Adm. Publiko batzuekiko finantza-harremanak <i>Relaciones Financieras con otras Admones. Públicas</i>	147.556,4	1,4
91	Euskal Alor Publikoarekiko finantza-harremanak <i>Relaciones Financieras con el Sector Público Vasco</i>	147.556,4	1,4
	GUZTIRA TOTAL	10.315.210,0	100

Administrazio Orokorra
Administración General

AZPIFUNTZIOEN ARABERAKO LABURPENA - GASTUA
RESUMEN POR SUBFUNCIÓN - GASTO

ORGANIKOA / ORGANICA		EKONOMIKOA / ECONOMICA		FUNTZIONALA / FUNCIONAL	
				MILA / MILES	
AZPIFUNTZIOA SUBFUNCIÓN		2010	% GUZTIRA % TOTAL		
0	Zor Publikoa <i>Deuda Pública</i>	245.267,9	2,4		
01	Zor Publikoa <i>Deuda Pública</i>	245.267,9	2,4		
011	EAren eta bere EE.AA.en Zor Publikoa <i>Deuda Pública de la CAE y de sus OO.AA.</i>	245.267,9	2,4		
1	Zerbitzu Orokorrak <i>Servicios de Carácter General</i>	493.142,2	4,8		
11	Jaurlaritzaren eta E.A.E.aren Goi Mailako Zutzta. <i>Alta Dirección de la Com. Autónoma y del Gobierno</i>	60.811,8	0,6		
111	Erakunde-organok <i>Órganos Institucionales</i>	40.842,8	0,4		
112	Goi Mailako Zuzendaritza <i>Alta Dirección del Gobierno</i>	19.969,0	0,2		
12	Administrazio Orokorra <i>Administración General</i>	190.445,5	1,8		
121	Administrazio Orokorra <i>Administración General</i>	87.869,1	0,9		
122	Hainbat Sail eta Kreditu Orokorra <i>Diversos Departamentos y Crédito Global</i>	102.576,4	1,0		
13	Kanpo Harremanak <i>Relaciones Exteriores</i>	62.123,7	0,6		
131	Kanpo Harremanak eta Garapen Lankidetz <i>Acción Exterior y Cooperación para el Desarrollo</i>	62.123,7	0,6		
14	Justizia <i>Justicia</i>	179.761,2	1,7		
141	Justizia <i>Justicia</i>	179.761,2	1,7		
2	Herri Babesa eta Herritarren Segurtasuna <i>Protección Civil y Seguridad Ciudadana</i>	697.312,2	6,8		
22	Herri Segurtasuna eta Babesa <i>Seguridad y Protección Civil</i>	697.312,2	6,8		
221	Segurtasun eta Herri Babeseko Adm.Orokorra <i>Admón. General de Seguridad y Protección Civil</i>	12.459,3	0,1		
222	Segurtasuna <i>Seguridad</i>	678.444,6	6,6		
223	Herri Babesa <i>Protección Civil</i>	6.408,3	0,1		
3	Gizarte Segurtasuna, Babesa eta Sustapena <i>Seguridad, Protección y Promoción Social</i>	588.328,6	5,7		
31	Gizarte Segurtasuna eta Babesa <i>Seguridad y Protección Social</i>	514.091,4	5,0		
311	Administrazio Orokorra, Segurtasuna <i>Administración General, Seguridad</i>	31.163,5	0,3		
312	Gizarte Ekintza <i>Acción Social</i>	480.384,3	4,7		
313	Lan Harremanak <i>Relaciones Laborales</i>	2.543,6	0,0		
32	Gizarte Sustapena <i>Promoción Social</i>	74.237,2	0,7		
321	Enplegu Sustapena <i>Promoción del Empleo</i>	33.924,0	0,3		
322	Gizarte eta Kultur Sustapena <i>Promoción Socio-Cultural</i>	11.864,0	0,1		
323	Arautu Gabeko Lanbide Heziketa <i>Formación Profesional no reglada</i>	28.449,2	0,3		
4	Izaera Sozialeko Ondasun Publikoen Ekoizpena <i>Producción de Bienes Públicos de Carácter Social</i>	6.801.063,3	65,9		
41	Osasuna <i>Sanidad</i>	3.523.623,2	34,2		

MILA / MILES

AZPIFUNTZIOA SUBFUNCIÓN		2010	% GUZTIRA % TOTAL
411	Osasuna Sanidad	3.523.623,2	34,2
42	Hezkuntza Educación	2.662.658,1	25,8
421	Hezkuntzako Administrazio Orokorra Administración General de Educación	39.653,0	0,4
422	Irakaskuntza Enseñanza	2.450.708,4	23,8
423	Hezkuntza Sustapena Promoción Educativa	172.296,6	1,7
43	Etxebizitza eta Hirigintza Vivienda y Urbanismo	185.689,5	1,8
431	Etxebizitza eta Hirigintza Vivienda y urbanismo	185.689,5	1,8
44	Gizarte Ongizatea Bienestar Comunitario	65.704,3	0,6
442	Ingurumenaren Babesa Protección del Medio Ambiente	59.185,6	0,6
443	Gizarte Ongizateko Beste Zerbitzu Batzuk Otros Servicios de Bienestar Comunitario	6.518,8	0,1
45	Kultura Cultura	237.076,7	2,3
451	Kultura Cultura	237.076,7	2,3
46	Komunitate eta Gizarte Zerbitzuak Otros Servicios Comunitarios y Sociales	7.951,2	0,1
461	Herritarren Parte Hartzea Participación Ciudadana	7.951,2	0,1
47	Euskararen Sustapena Promoción del Euskera	118.360,4	1,1
471	Euskararen Sustapena Promoción del Euskera	118.360,4	1,1
5	Ekonomiazko Ondasun Publikoen Ekoizpena Producción Bienes Públicos de Carácter Económico	893.587,7	8,7
51	Oinarritzko Azpiegiturak eta Garraioa Infraestructuras Básicas y Transportes	590.680,2	5,7
511	Herrilan eta Garraioetako Adm. Orok. Administración General de Obras Públicas y Trans.	7.006,4	0,1
512	Ballabide Hidraulikoak Recursos Hidráulicos	64.370,8	0,6
513	Trenbide-garraioaren Azpiegitura Infraestructura del Transporte Ferroviario	411.043,5	4,0
514	Bide Azpiegitura eta Lurreko Garraioa Infraestructura Viaria y Transporte Terrestre	77.077,4	0,7
515	Portuak eta Itsas Garraioa Puertos y Transporte Marítimo	31.182,2	0,3
52	Komunikazioak Comunicaciones	64.794,0	0,6
521	Komunikazioak Comunicaciones	64.794,0	0,6
54	Ikerketa Zientifikoa, Teknikoa eta Aplikatua Investigación Científica, Técnica y Aplicada	221.079,8	2,1
541	Ikerketa Zientifikoa, Teknikoa eta Aplikatua Investigación científica, técnica y aplicada	221.079,8	2,1
55	Oinarritzko Informazioa eta Estatistikoa Información Básica y Estadística	17.033,7	0,2
551	Oinarritzko Informazioa eta Estatistikoa Información Básica y Estadística	17.033,7	0,2
6	Ekonomia-arauketa Orokorra Regulación Económica de Carácter General	44.610,9	0,4
61	Ekonomia-arauketa Regulación Económica	33.112,4	0,3
611	Ekonomi Arauketa Regulación Económica	33.112,4	0,3

MILA / MILES

AZPIFUNTZIOA SUBFUNCION		2010	% GUZTIRA % TOTAL
63	Finantza-arauketa <i>Regulación Financiera</i>	11.498,6	0,1
631	Finantza-arauketa <i>Regulación Financiera</i>	11.498,6	0,1
7	Ekoizpen-sektoreen Arautze Ekonomikoa <i>Regulación Económica de Sectores Productivos</i>	404.340,8	3,9
71	Nekazaritza, Abeltzaintza eta Arrantza <i>Agricultura, Ganadería y Pesca</i>	138.614,4	1,3
711	Nekazaritza, Abeltzaintza eta Arrantza <i>Agricultura, Ganadería y Pesca</i>	138.614,4	1,3
72	Industria <i>Industria</i>	158.173,2	1,5
721	Industria <i>Industria</i>	158.173,2	1,5
73	Energia <i>Energía</i>	16.151,5	0,2
731	Energia <i>Energía</i>	16.151,5	0,2
75	Turismoa <i>Turismo</i>	24.350,6	0,2
751	Turismoa <i>Turismo</i>	24.350,6	0,2
76	Merkataritza <i>Comercio</i>	67.051,1	0,7
761	Merkataritza <i>Comercio</i>	67.051,1	0,7
9	Beste Adm. Publiko batzuekiko finantza-harremanak <i>Relaciones Financieras con otras Admones. Públicas</i>	147.556,4	1,4
91	Euskal Alor Publikoarekiko finantza-harremanak <i>Relaciones Financieras con el Sector Público Vasco</i>	147.556,4	1,4
911	Euskal Alor Publikoarekiko finantza-harremanak <i>Relaciones Financieras con el Sector Público Vasco</i>	147.556,4	1,4
	GUZTIRA TOTAL	10.315.210,0	100

Administrazio Orokorra
Administración General

PROGRAMEN ARABERAKO LABURPENA - GASTUA
RESUMEN POR PROGRAMA - GASTO

ORGANIKOA / ORGANICA

EKONOMIKOA / ECONOMICA

FUNTZIONALA / FUNCIONAL

MILA / MILES

PROGRAMA PROGRAMA		2010	% GUZTIRA % TOTAL
0	Zor Publikoa <i>Deuda Pública</i>	245.267,9	2,4
01	Zor Publikoa <i>Deuda Pública</i>	245.267,9	2,4
011	EAren eta bere EE.AA.en Zor Publikoa <i>Deuda Pública de la CAE y de sus OO.AA.</i>	245.267,9	2,4
0111	Zor Publikoa <i>Deuda Pública</i>	245.267,9	2,4
1	Zerbitzu Orokorrak <i>Servicios de Carácter General</i>	493.142,2	4,8
11	Jaurilaritzaren eta E.A.E.aren Goi Mailako Zutzta. <i>Alta Dirección de la Com. Autónoma y del Gobierno</i>	60.811,8	0,6
111	Erakunde-organoak <i>Organos Institucionales</i>	40.842,8	0,4
1111	Legebiltzara <i>Parlamento</i>	31.087,0	0,3
1112	Herri Kontuen Euskal Epaitegia <i>Tribunal Vasco de Cuentas Públicas</i>	7.885,0	0,1
1113	Datuak Babesteko Euskal Bulegoa <i>Agencia Vasca de Protección de Datos</i>	1.870,8	0,0
112	Goi Mailako Zuzendaritza <i>Alta Dirección del Gobierno</i>	19.969,0	0,2
1121	Egitura eta Laguntza <i>Estructura y Apoyo</i>	17.004,2	0,2
1124	Ekonomia eta Gizarte Euskal Kontseilua <i>Consejo Económico y Social Vasco</i>	1.790,7	0,0
1125	Euskadiko Aholku Batzorde Juridikoa <i>Comisión Jurídica Asesora de Euskadi</i>	1.174,1	0,0
12	Administrazio Orokorra <i>Administración General</i>	190.445,5	1,8
121	Administrazio Orokorra <i>Administración General</i>	87.869,1	0,9
1211	Egitura eta Laguntza <i>Estructura y Apoyo</i>	14.998,0	0,1
1212	Zerbitzu Orokorrak <i>Servicios Generales</i>	23.942,9	0,2
1213	F. Publikoa, Langileen Hautaketa eta Prestakuntza <i>Función Pública, Selección y Formación Personal</i>	6.261,0	0,1
1214	Informatika eta Telekomunikazioak <i>Informática y Telecomunicaciones</i>	30.006,8	0,3
1215	Administrazioaren Ibilgailuen Atala <i>Parque Móvil de la Administración</i>	2.606,9	0,0
1217	Berrikuntza Publikoa <i>Innovación Pública</i>	5.796,7	0,1
1218	Araubide Juridikoa <i>Régimen Jurídico</i>	4.256,7	0,0
122	Hainbat Sail eta Kreditu Orokorra <i>Diversos Departamentos y Crédito Global</i>	102.576,4	1,0
1221	Hainbat Sail <i>Diversos Departamentos</i>	79.599,0	0,8
1222	Kreditu Orokorra <i>Crédito Global</i>	22.977,4	0,2
13	Kanpo Harremanak <i>Relaciones Exteriores</i>	62.123,7	0,6
131	Kanpo Harremanak eta Garapen Lankidetzta <i>Acción Exterior y Cooperación para el Desarrollo</i>	62.123,7	0,6
1311	Kanpo Harremanak <i>Acción Exterior</i>	11.117,6	0,1
1312	Garapen Lankidetzta <i>Cooperación al Desarrollo</i>	51.006,1	0,5

MILA / MILES

PROGRAMA PROGRAMA		2010	% GUZTIRA % TOTAL
14	Justizia <i>Justicia</i>	179.761,2	1,7
141	Justizia <i>Justicia</i>	179.761,2	1,7
1411	Justizi Administrazioa <i>Administración de Justicia</i>	144.858,8	1,4
1412	Justizia <i>Justicia</i>	34.902,4	0,3
2	Herri Babesa eta Herritarren Segurtasuna <i>Protección Civil y Seguridad Ciudadana</i>	697.312,2	6,8
22	Herri Segurtasuna eta Babesa <i>Seguridad y Protección Civil</i>	697.312,2	6,8
221	Segurtasun eta Herri Babeseko Adm.Orokorra <i>Admón. General de Seguridad y Protección Civil</i>	12.459,3	0,1
2211	Egitura eta Laguntza <i>Estructura y apoyo</i>	12.459,3	0,1
222	Segurtasuna <i>Seguridad</i>	678.444,6	6,6
2221	Trafikoa <i>Tráfico</i>	13.377,5	0,1
2223	Ertzaintza Zerbitzuan <i>Ertzaintza en Servicio</i>	665.067,1	6,4
223	Herri Babesa <i>Protección Civil</i>	6.408,3	0,1
2231	Larrialdiei aurre egitea <i>Atención de Emergencias</i>	6.408,3	0,1
3	Gizarte Segurtasuna, Babesa eta Sustapena <i>Seguridad, Protección y Promoción Social</i>	588.328,6	5,7
31	Gizarte Segurtasuna eta Babesa <i>Seguridad y Protección Social</i>	514.091,4	5,0
311	Administrazio Orokorra, Segurtasuna <i>Administración General, Seguridad</i>	31.163,5	0,3
3111	Egitura eta Laguntza <i>Estructura y Apoyo</i>	7.639,2	0,1
3112	Lana <i>Trabajo</i>	23.524,3	0,2
312	Gizarte Ekintza <i>Acción Social</i>	480.384,3	4,7
3121	Gizarteratzea <i>Inclusión Social</i>	378.237,5	3,7
3122	Inmigrazioa <i>Inmigración</i>	5.613,4	0,1
3123	Gizarte Zerbitzuak <i>Servicios Sociales</i>	19.034,2	0,2
3124	Familia eta Komunitate Politika <i>Política Familiar y Comunitaria</i>	77.499,2	0,8
313	Lan Harremanak <i>Relaciones Laborales</i>	2.543,6	0,0
3131	Gizarte Solaskidetzaren Garapena <i>Desarrollo de la Interlocución Social</i>	2.543,6	0,0
32	Gizarte Sustapena <i>Promoción Social</i>	74.237,2	0,7
321	Enplegu Sustapena <i>Promoción del Empleo</i>	33.924,0	0,3
3211	Enplegua <i>Empleo</i>	27.200,9	0,3
3212	Gizarte Ekonomia <i>Economía Social</i>	5.751,9	0,1
3213	Euskadiko Kooperatiben Goren Kontseilua <i>Consejo Superior de Cooperativas de Euskadi</i>	971,2	0,0
322	Gizarte eta Kultur Sustapena <i>Promoción Socio-Cultural</i>	11.864,0	0,1
3221	Emakumeen Aukera Berdintasuna Sustatzea <i>Promoción de Igualdad Oportunidades para la Mujer</i>	6.205,2	0,1

MILA / MILES

PROGRAMA PROGRAMA		2010	% GUZTIRA % TOTAL
3222	Gazteria eta Gizarte Ekintza <i>Juventud y Acción Comunitaria</i>	5.658,7	0,1
323	Arautu Gabeko Lanbide Heziketa <i>Formación Profesional no reglada</i>	28.449,2	0,3
3231	Prestakuntza <i>Formación</i>	28.449,2	0,3
4	Izaera Sozialeko Ondasun Publikoen Ekoizpena <i>Producción de Bienes Públicos de Carácter Social</i>	6.801.063,3	65,9
41	Osasuna <i>Sanidad</i>	3.523.623,2	34,2
411	Osasuna <i>Sanidad</i>	3.523.623,2	34,2
4111	Administrazio Orokorra: Egitura eta Laguntza <i>Administración General: Estructura y Apoyo</i>	21.410,0	0,2
4112	Osasun Finantzaketa eta Kontratazioa <i>Financiación y Contratación Sanitaria</i>	2.805.309,4	27,2
4113	Osasun Publikoa <i>Salud Pública</i>	34.684,4	0,3
4114	Osasun Plangintza eta Antolamendua <i>Planificación y Ordenación Sanitaria</i>	8.006,5	0,1
4115	Farmazia <i>Farmacia</i>	654.212,9	6,3
42	Hezkuntza <i>Educación</i>	2.662.658,1	25,8
421	Hezkuntzako Administrazio Orokorra <i>Administración General de Educación</i>	39.653,0	0,4
4211	Egitura eta Laguntza <i>Estructura y Apoyo</i>	39.653,0	0,4
422	Irakaskuntza <i>Enseñanza</i>	2.450.708,4	23,8
4221	Haur eta Lehen Hezkuntza <i>Educación Infantil y Primaria</i>	977.730,2	9,5
4222	Bigarren Hezk., Osabidezkoa eta Lanbide Heziketa <i>Educ. Secundaria, Compensatoria y Formación Profes.</i>	959.851,0	9,3
4223	Unibertsitateko Irakaskuntza <i>Enseñanza Universitaria</i>	369.675,6	3,6
4224	Araubide Bereziko Irakaskuntzak <i>Enseñanzas de Régimen Especial</i>	57.832,2	0,6
4225	Hezkuntza Berritzea eta Irakasleak Etengabe Prest. <i>Innovación Educ. y Form. Perman. del Profesorado</i>	46.791,4	0,5
4226	Etengabeko Ikaskuntza eta Helduen Hezkuntza <i>Aprendizaje Permanente y Ed. Personas Adultas EPA</i>	38.828,1	0,4
423	Hezkuntza Sustapena <i>Promoción Educativa</i>	172.296,6	1,7
4231	Hezkuntza Sustapena <i>Promoción Educativa</i>	172.296,6	1,7
43	Etxebizitza eta Hirigintza <i>Vivienda y Urbanismo</i>	185.689,5	1,8
431	Etxebizitza eta Hirigintza <i>Vivienda y urbanismo</i>	185.689,5	1,8
4312	Etxebizitza <i>Vivienda</i>	178.966,5	1,7
4313	Lurralde Antolamendua <i>Ordenación Territorial</i>	6.723,0	0,1
44	Gizarte Ongizatea <i>Bienestar Comunitario</i>	65.704,3	0,6
442	Ingurumenaren Babesa <i>Protección del Medio Ambiente</i>	59.185,6	0,6
4420	Egitura eta Laguntza <i>Estructura y Apoyo</i>	12.955,4	0,1
4421	Ingurumenaren Babesa <i>Protección del Medio Ambiente</i>	46.230,1	0,4
443	Gizarte Ongizateko Beste Zerbitzu Batzuk <i>Otros Servicios de Bienestar Comunitario</i>	6.518,8	0,1

MILA / MILES

PROGRAMA PROGRAMA		2010	% GUZTIRA % TOTAL
4431	Kontsumoa Consumo	6.518,8	0,1
45	Kultura Cultura	237.076,7	2,3
451	Kultura Cultura	237.076,7	2,3
4511	Egitura eta Laguntza Estructura y Apoyo	7.376,2	0,1
4512	Kirolak Deportes	14.958,2	0,1
4513	Kulturaren Sustapena Promoción de la Cultura	34.420,8	0,3
4514	Ondare Historiko Artistikoa Patrimonio Histórico Artístico	30.141,5	0,3
4515	Gizarte Hedabideak Medios de Comunicación Social	150.180,0	1,5
46	Komunitate eta Gizarte Zerbitzuak Otros Servicios Comunitarios y Sociales	7.951,2	0,1
461	Herritarren Parte Hartzea Participación Ciudadana	7.951,2	0,1
4611	Hauteskundeak Procesos Electorales	7.951,2	0,1
47	Euskararen Sustapena Promoción del Euskera	118.360,4	1,1
471	Euskararen Sustapena Promoción del Euskera	118.360,4	1,1
4711	Hizkuntza Politika Política Lingüística	54.221,6	0,5
4712	Administrazio Publikoaren Hizkuntza Normalkuntza Normalización Lingüística de la Admón. Pública	15.220,7	0,1
4715	Hezkuntza Sistemaren Euskalduntzea Euskaldunización del Sistema Educativo	48.918,1	0,5
5	Ekonomiazko Ondasun Publikoen Ekoizpena Producción Bienes Públicos de Carácter Económico	893.587,7	8,7
51	Oinarriko Azpiegiturak eta Garraioa Infraestructuras Básicas y Transportes	590.680,2	5,7
511	Herrilan eta Garraioetako Adm. Orok. Administración General de Obras Públicas y Trans.	7.006,4	0,1
5111	Egitura eta Laguntza Estructura y Apoyo	7.006,4	0,1
512	Baliabide Hidraulikoak Recursos Hidráulicos	64.370,8	0,6
5121	Uraren Plangintza eta Administrazioa Planificación y Administración Hidráulica	64.370,8	0,6
513	Trenbide-garraioaren Azpiegitura Infraestructura del Transporte Ferroviario	411.043,5	4,0
5131	Trenbideak Ferrocarriles	100.646,4	1,0
5133	Bilboko Hiri Trenbidea (BHT) Ferrocarril Metropolitano Bilbao (FMB)	60.957,1	0,6
5134	EAE-KO Trenbide Sare Berria-Berezko Finantzaioa Nueva Red Ferroviaria en la CAE-Finan. Propia	24.050,0	0,2
5135	EAE-KO Trenbide Sare Berria-Kudeaketa Kredituak Nueva Red Ferroviaria en la CAE-Créditos Gestión	225.390,0	2,2
514	Bide Azpiegitura eta Lurreko Garraioa Infraestructura Viaria y Transporte Terrestre	77.077,4	0,7
5141	Bide-azpiegituren Plangintza eta Sustapena Planificación y Fomento de Infraestructura Viaria	977,8	0,0
5142	Garraioaren Antolamendua Ordenación del Transporte	76.099,5	0,7
515	Portuak eta Itsas Garraioa Puertos y Transporte Marítimo	31.182,2	0,3
5151	Portuen Administrazioa eta Itsas Gaiak Administración Portuaria y Asuntos Marítimos	31.182,2	0,3

MILA / MILES

PROGRAMA PROGRAMA		2010	% GUZTIRA % TOTAL
52	Komunikazioak <i>Comunicaciones</i>	64.794,0	0,6
521	Komunikazioak <i>Comunicaciones</i>	64.794,0	0,6
5211	Euskadi Informazioaren Gizartean Plana <i>Plan Euskadi en la Sociedad de la Información</i>	64.794,0	0,6
54	Ikerketa Zientifikoa, Teknikoa eta Aplikatua <i>Investigación Científica, Técnica y Aplicada</i>	221.079,8	2,1
541	Ikerketa Zientifikoa, Teknikoa eta Aplikatua <i>Investigación científica, técnica y aplicada</i>	221.079,8	2,1
5411	Nekazaritza eta Arrantza Alorreko Iker. eta Garap. <i>Investigación y Desarrollo Agropesquero</i>	21.702,3	0,2
5412	Ikerketa <i>Investigación</i>	39.770,9	0,4
5413	Teknologia <i>Tecnología</i>	119.606,6	1,2
5414	Berrikuntzarako Funtsa <i>Fondo de Innovación</i>	40.000,0	0,4
55	Oinarrizko Informazioa eta Estatistikoa <i>Información Básica y Estadística</i>	17.033,7	0,2
551	Oinarrizko Informazioa eta Estatistikoa <i>Información Básica y Estadística</i>	17.033,7	0,2
5511	Estatistika <i>Estadística</i>	12.504,9	0,1
5512	Meteorologia eta Klimatologia <i>Meteorología y Climatología</i>	4.528,8	0,0
6	Ekonomia-arauketa Orokorra <i>Regulación Económica de Carácter General</i>	44.610,9	0,4
61	Ekonomia-arauketa <i>Regulación Económica</i>	33.112,4	0,3
611	Ekonomi Arauketa <i>Regulación Económica</i>	33.112,4	0,3
6110	Egitura eta Laguntza <i>Estructura y Apoyo</i>	6.035,2	0,1
6111	Ekonomia eta Gastu Publikoa <i>Economía y Gasto Público</i>	11.406,7	0,1
6112	Zerga-politika <i>Política Fiscal</i>	2.983,6	0,0
6113	Joko eta Ikuskizunak <i>Juego y Espectáculos</i>	2.161,8	0,0
6114	Ondare eta Kontratazioa <i>Patrimonio y Contratación</i>	10.525,0	0,1
63	Finantza-arauketa <i>Regulación Financiera</i>	11.498,6	0,1
631	Finantza-arauketa <i>Regulación Financiera</i>	11.498,6	0,1
6311	Finantza-Politika <i>Política Financiera</i>	11.498,6	0,1
7	ekoizpen-sektoreen Arautze Ekonomikoa <i>Regulación Económica de Sectores Productivos</i>	404.340,8	3,9
71	Nekazaritza, Abeltzaintza eta Arrantza <i>Agricultura, Ganadería y Pesca</i>	138.614,4	1,3
711	Nekazaritza, Abeltzaintza eta Arrantza <i>Agricultura, Ganadería y Pesca</i>	138.614,4	1,3
7111	Nekazaritza, eta Landaren eta Itsasertzaren gar. <i>Agricultura y Desarrollo Rural y Litoral</i>	92.117,4	0,9
7112	Arrantza <i>Pesca</i>	14.066,0	0,1
7113	Elikagaien Sustapena eta Kalitatea <i>Promoción y Calidad Alimentaria</i>	32.431,0	0,3
72	Industria <i>Industria</i>	158.173,2	1,5
721	Industria <i>Industria</i>	158.173,2	1,5

MILA / MILES

PROGRAMA PROGRAMA		2010	% GUZTIRA % TOTAL
7211	Egitura eta Laguntza <i>Estructura y Apoyo</i>	15.149,1	0,1
7212	Industria Garapena eta Ekintzaileen Laguntza <i>Desarrollo Industrial y Apoyo a Emprendedores</i>	95.937,0	0,9
7213	Industria Segurtasuna <i>Seguridad Industrial</i>	1.135,6	0,0
7214	Berrikuntza eta Lehiakortasun Estrategia <i>Innovación y Estrategia de Competitividad</i>	45.951,5	0,4
73	Energia <i>Energía</i>	16.151,5	0,2
731	Energia <i>Energía</i>	16.151,5	0,2
7311	Energia eta Meatze Politika eta Garapena <i>Política y Desarrollo Energético y Minero</i>	16.151,5	0,2
75	Turismoa <i>Turismo</i>	24.350,6	0,2
751	Turismoa <i>Turismo</i>	24.350,6	0,2
7511	Turismoa <i>Turismo</i>	24.350,6	0,2
76	Merkataritza <i>Comercio</i>	67.051,1	0,7
761	Merkataritza <i>Comercio</i>	67.051,1	0,7
7612	Barne Merkataritza <i>Comercio Interior</i>	47.936,1	0,5
7613	Nazioartekotzea <i>Internacionalización</i>	19.115,0	0,2
9	Beste Adm. Publiko batzuekiko finantza-harremanak <i>Relaciones Financieras con otras Admones. Públicas</i>	147.556,4	1,4
91	Euskal Alor Publikoarekiko finantza-harremanak <i>Relaciones Financieras con el Sector Público Vasco</i>	147.556,4	1,4
911	Euskal Alor Publikoarekiko finantza-harremanak <i>Relaciones Financieras con el Sector Público Vasco</i>	147.556,4	1,4
9119	Bestelako Finantza-harr., Euskal Alor Publikoarekin <i>Otras Relaciones Financieras con Sec. Públ. Vasco</i>	147.556,4	1,4
	GUZTIRA TOTAL	10.315.210,0	100



Sailkapen Ekonomiko-Organikoa
Clasificación Económica-Orgánica

Administrazio Orokorra
Administración General

KAPITULU/SEKZIOEN ARABERAKO LABURP, - GASTUA
RESUMEN POR CAPÍTULO; SECCIÓN - GASTO

ORGANIKOA / ORGANICA

EKONOMIKOA / ECONOMICA

FUNTZIONALA / FUNCIONAL

MILA / MILES

KAPITULUA CAPÍTULO	SEKZIOA SECCIÓN		2010	% GUZTIRA % TOTAL
1		LANGILE-GASTUAK GASTOS DE PERSONAL	1.989.783,7	19,3
1	01	Jauriaritzaren Lehendakaritza <i>Presidencia del Gobierno</i>	12.054,8	0,1
1	02	Herrizaingoa <i>Interior</i>	443.316,8	4,3
1	03	Hezkuntza, Unibertsitate eta Ikerketa <i>Educación, Universidades e Investigación</i>	1.230.867,0	11,9
1	04	Ekonomia eta Ogasuna <i>Economía y Hacienda</i>	20.610,5	0,2
1	05	Justizia eta Herri Administrazioa <i>Justicia y Administración Pública</i>	124.249,0	1,2
1	06	Etxebizitza, Herri Lan eta Garraioak <i>Vivienda, Obras Públicas y Transportes</i>	17.802,0	0,2
1	07	Industria, Berrikuntza, Merkataritza eta Turismoa <i>Industria, Innovación, Comercio y Turismo</i>	16.734,0	0,2
1	08	Enplegu eta Gizarte Gaiak <i>Empleo y Asuntos Sociales</i>	16.604,4	0,2
1	09	Osasun eta Kontsumoa <i>Sanidad y Consumo</i>	50.941,3	0,5
1	10	Ingurumen, Lurralde Plangin., Nekaza. eta Arran. <i>Medio Ambiente, Planif. Territ., Agricul. y Pesca</i>	18.969,8	0,2
1	11	Kultura <i>Cultura</i>	10.913,3	0,1
1	99	Hainbat Sail <i>Diversos Departamentos</i>	26.721,0	0,3
2		FUNTZIONAMENDU-GASTUAK GASTOS DE FUNCIONAMIENTO	3.322.804,6	32,2
2	01	Jauriaritzaren Lehendakaritza <i>Presidencia del Gobierno</i>	10.481,7	0,1
2	02	Herrizaingoa <i>Interior</i>	208.092,2	2,0
2	03	Hezkuntza, Unibertsitate eta Ikerketa <i>Educación, Universidades e Investigación</i>	163.420,2	1,6
2	04	Ekonomia eta Ogasuna <i>Economía y Hacienda</i>	17.851,6	0,2
2	05	Justizia eta Herri Administrazioa <i>Justicia y Administración Pública</i>	99.257,4	1,0
2	06	Etxebizitza, Herri Lan eta Garraioak <i>Vivienda, Obras Públicas y Transportes</i>	21.895,3	0,2
2	07	Industria, Berrikuntza, Merkataritza eta Turismoa <i>Industria, Innovación, Comercio y Turismo</i>	10.253,3	0,1
2	08	Enplegu eta Gizarte Gaiak <i>Empleo y Asuntos Sociales</i>	13.363,9	0,1
2	09	Osasun eta Kontsumoa <i>Sanidad y Consumo</i>	2.724.767,6	26,4
2	10	Ingurumen, Lurralde Plangin., Nekaza. eta Arran. <i>Medio Ambiente, Planif. Territ., Agricul. y Pesca</i>	32.100,8	0,3
2	11	Kultura <i>Cultura</i>	11.893,5	0,1
2	90	Zor Publikoa <i>Deuda Pública</i>	127,0	0,0
2	99	Hainbat Sail <i>Diversos Departamentos</i>	9.300,0	0,1
3		FINANTZA-GASTUAK GASTOS FINANCIEROS	128.210,7	1,2
3	03	Hezkuntza, Unibertsitate eta Ikerketa <i>Educación, Universidades e Investigación</i>	100,0	0,0
3	04	Ekonomia eta Ogasuna <i>Economía y Hacienda</i>	60,0	0,0

MILA / MILES


KAPITULUA CAPITULO	SEKZIOA SECCION		2010	% GUZTIRA % TOTAL
3	05	Justizia eta Herri Administrazioa <i>Justicia y Administración Pública</i>	6,0	0,0
3	06	Etxebizitza, Herri Lan eta Garraioak <i>Vivienda, Obras Públicas y Transportes</i>	6.535,8	0,1
3	90	Zor Publikoa <i>Deuda Pública</i>	121.490,9	1,2
3	99	Hainbat Sail <i>Diversos Departamentos</i>	18,0	0,0
4		GASTU ARRUNTETARAKO TRANSF. ETA DIRULAGUNTZAK TRANSFERENCIAS Y SUBVENCIONES GASTOS CORRIENTES	3.123.513,2	30,3
4	00	Legebiltzarra <i>Parlamento</i>	29.633,4	0,3
4	01	Jauriaritzaren Lehendakaritza <i>Presidencia del Gobierno</i>	14.386,9	0,1
4	02	Herrizaingoa <i>Interior</i>	23.732,6	0,2
4	03	Hezkuntza, Unibertsitate eta Ikerketa <i>Educación, Universidades e Investigación</i>	1.156.240,6	11,2
4	04	Ekonomia eta Ogasuna <i>Economía y Hacienda</i>	12.930,0	0,1
4	05	Justizia eta Herri Administrazioa <i>Justicia y Administración Pública</i>	36.554,2	0,4
4	06	Etxebizitza, Herri Lan eta Garraioak <i>Vivienda, Obras Públicas y Transportes</i>	86.317,6	0,8
4	07	Industria, Berrikuntza, Merkataritza eta Turismoa <i>Industria, Innovación, Comercio y Turismo</i>	108.527,5	1,1
4	08	Enplegu eta Gizarte Gaiak <i>Empleo y Asuntos Sociales</i>	551.839,0	5,3
4	09	Osasun eta Kontsumoa <i>Sanidad y Consumo</i>	666.013,4	6,5
4	10	Ingurumen, Lurralde Plangin., Nekaza. eta Arran. <i>Medio Ambiente, Planif. Territ., Agricul. y Pesca</i>	116.195,6	1,1
4	11	Kultura <i>Cultura</i>	228.232,9	2,2
4	51	Lan Harremanetarako Kontseilua <i>Consejo de Relaciones Laborales</i>	2.428,6	0,0
4	52	Ekonomia eta Gizarte Euskal Kontseilua <i>Consejo Económico y Social Vasco</i>	1.753,0	0,0
4	53	Euskadiko Kooperatiben Goren Kontseilua <i>Consejo Superior de Cooperativas de Euskadi</i>	960,7	0,0
4	54	Herri Kontuen Euskal Epaitegia <i>Tribunal Vasco de Cuentas Públicas</i>	7.638,7	0,1
4	55	Datuak Babesteko Euskal Bulegoa <i>Agencia Vasca de Protección de Datos</i>	1.590,2	0,0
4	95	Erakundeen Baliabideak eta Konpromisoak <i>Recursos y Compromisos Institucionales</i>	75.468,4	0,7
4	99	Hainbat Sail <i>Diversos Departamentos</i>	3.070,0	0,0
6		INBERTSIO ERREALAK INVERSIONES REALES	576.526,6	5,6
6	01	Jauriaritzaren Lehendakaritza <i>Presidencia del Gobierno</i>	875,2	0,0
6	02	Herrizaingoa <i>Interior</i>	31.343,6	0,3
6	03	Hezkuntza, Unibertsitate eta Ikerketa <i>Educación, Universidades e Investigación</i>	112.130,8	1,1
6	04	Ekonomia eta Ogasuna <i>Economía y Hacienda</i>	995,0	0,0
6	05	Justizia eta Herri Administrazioa <i>Justicia y Administración Pública</i>	40.875,0	0,4
6	06	Etxebizitza, Herri Lan eta Garraioak <i>Vivienda, Obras Públicas y Transportes</i>	331.449,2	3,2
6	07	Industria, Berrikuntza, Merkataritza eta Turismoa <i>Industria, Innovación, Comercio y Turismo</i>	5.202,9	0,1

MILA / MILES

KAPITULUA CAPITULO	SEKZIOA SECCION		2010	% GUZTIRA % TOTAL
6	08	Enplegu eta Gizarte Gaiak <i>Empleo y Asuntos Sociales</i>	1.710,7	0,0
6	09	Osasun eta Kontsumoa <i>Sanidad y Consumo</i>	4.300,0	0,0
6	10	Ingurumen, Lurralde Plangin., Nekaza. eta Arran. <i>Medio Ambiente, Planif. Territ., Agricul. y Pesca</i>	4.708,1	0,0
6	11	Kultura <i>Cultura</i>	9.584,6	0,1
6	99	Hainbat Sail <i>Diversos Departamentos</i>	33.351,4	0,3
7		KAPITAL ERAGIKETETAKO TRANSF. ETA DIRULAGUNTZAK TRANSFERENCIAS Y SUBVENCIONES OPERACIONES CAPITAL	958.549,6	9,3
7	00	Legebiltzarra <i>Parlamento</i>	1.453,7	0,0
7	01	Jauriaritzaren Lehendakaritza <i>Presidencia del Gobierno</i>	36.429,4	0,4
7	02	Herrizaingoa <i>Interior</i>	200,0	0,0
7	03	Hezkuntza, Unibertsitate eta Ikerketa <i>Educación, Universidades e Investigación</i>	85.588,4	0,8
7	04	Ekonomia eta Ogasuna <i>Economía y Hacienda</i>	2.426,9	0,0
7	05	Justizia eta Herri Administrazioa <i>Justicia y Administración Pública</i>	3.260,7	0,0
7	06	Etxebizitza, Herri Lan eta Garraioak <i>Vivienda, Obras Públicas y Transportes</i>	240.195,3	2,3
7	07	Industria, Berrikuntza, Merkataritza eta Turismoa <i>Industria, Innovación, Comercio y Turismo</i>	198.398,8	1,9
7	08	Enplegu eta Gizarte Gaiak <i>Empleo y Asuntos Sociales</i>	40.511,0	0,4
7	09	Osasun eta Kontsumoa <i>Sanidad y Consumo</i>	83.800,0	0,8
7	10	Ingurumen, Lurralde Plangin., Nekaza. eta Arran. <i>Medio Ambiente, Planif. Territ., Agricul. y Pesca</i>	114.173,7	1,1
7	11	Kultura <i>Cultura</i>	31.067,7	0,3
7	51	Lan Harremanetarako Kontseilua <i>Consejo de Relaciones Laborales</i>	115,0	0,0
7	52	Ekonomia eta Gizarte Euskal Kontseilua <i>Consejo Económico y Social Vasco</i>	37,8	0,0
7	53	Euskadiko Kooperatiben Goren Kontseilua <i>Consejo Superior de Cooperativas de Euskadi</i>	10,5	0,0
7	54	Herri Kontuen Euskal Epaitegia <i>Tribunal Vasco de Cuentas Públicas</i>	246,3	0,0
7	55	Datuak Babesteko Euskal Bulegoa <i>Agencia Vasca de Protección de Datos</i>	280,5	0,0
7	95	Erakundeen Baliabideak eta Konpromisoak <i>Recursos y Compromisos Institucionales</i>	72.088,0	0,7
7	99	Hainbat Sail <i>Diversos Departamentos</i>	48.266,0	0,5
8		FINANTZA-AKTIBOEN GEHIKUNTZA AUMENTO DE ACTIVOS FINANCIEROS	92.171,7	0,9
8	01	Jauriaritzaren Lehendakaritza <i>Presidencia del Gobierno</i>	99,0	0,0
8	02	Herrizaingoa <i>Interior</i>	5.268,8	0,1
8	03	Hezkuntza, Unibertsitate eta Ikerketa <i>Educación, Universidades e Investigación</i>	3.000,0	0,0
8	04	Ekonomia eta Ogasuna <i>Economía y Hacienda</i>	80,0	0,0
8	05	Justizia eta Herri Administrazioa <i>Justicia y Administración Pública</i>	429,6	0,0
8	06	Etxebizitza, Herri Lan eta Garraioak <i>Vivienda, Obras Públicas y Transportes</i>	1.080,8	0,0

MILA / MILES

KAPITULUA CAPITULO	SEKZIOA SECCION		2010	% GUZTIRA % TOTAL
8	07	Industria, Berrikuntza, Merkataritza eta Turismoa <i>Industria, Innovación, Comercio y Turismo</i>	71.836,6	0,7
8	08	Enplegu eta Gizarte Gaiak <i>Empleo y Asuntos Sociales</i>	94,0	0,0
8	09	Osasun eta Kontsumoa <i>Sanidad y Consumo</i>	319,7	0,0
8	10	Ingurumen, Lurralde Plangin., Nekaza. eta Arran. <i>Medio Ambiente, Planif. Territ., Agricul. y Pesca</i>	4.448,1	0,0
8	11	Kultura <i>Cultura</i>	5.265,0	0,1
8	99	Hainbat Sail <i>Diversos Departamentos</i>	250,0	0,0
9		FINANTZA-PASIBOEN GUTXITZEA DISMINUCIÓN DE PASIVOS FINANCIEROS	123.650,0	1,2
9	90	Zor Publikoa <i>Deuda Pública</i>	123.650,0	1,2
		GUZTIRA TOTAL	10.315.210,0	100



Sailkapen Ekonomiko-Organiko-Funtzionala
Clasificación Económica-Orgánica-Funcional

Administrazio Orokorra
Administración General

KAPIT./SEK./PROGR.EN ARABERAKO LABURP. - GASTUA
RESUMEN POR CAPÍTULO; SECCIÓN; PROGRAMA - GASTO

ORGANIKOA / ORGANICA

EKONOMIKOA / ECONOMICA

FUNTZIONALA / FUNCIONAL

MILA / MILES

KAPITULUA CAPÍTULO	SEKZIOA SECCIÓN	PROGRAMA PROGRAMA		2010	% GUZTIRA % TOTAL
1			LANGILE-GASTUAK GASTOS DE PERSONAL	1.989.783,7	19,3
1	01		JAURLARITZAREN LEHENDAKARITZA PRESIDENCIA DEL GOBIERNO	12.054,8	0,1
1	01	1121	Egitura eta Laguntza Estructura y Apoyo	8.272,3	0,1
1	01	1311	Kanpo Harremanak Acción Exterior	3.782,5	0,0
1	02		HERRIZAINGOA INTERIOR	443.316,8	4,3
1	02	2211	Egitura eta Laguntza Estructura y apoyo	4.642,1	0,0
1	02	2221	Trafikoa Tráfico	4.505,1	0,0
1	02	2223	Ertzaintza Zerbitzuan Ertzaintza en Servicio	429.962,7	4,2
1	02	2231	Larrialdiei aurre egitea Atención de Emergencias	1.658,0	0,0
1	02	4611	Hauteskundeak Procesos Electorales	927,6	0,0
1	02	5512	Meteorologia eta Klimatologia Meteorología y Climatología	349,1	0,0
1	02	6113	Joko eta Ikuskizunak Juego y Espectáculos	1.272,1	0,0
1	03		HEZKUNTZA, UNIBERTSITATE ETA IKERKETA EDUCACIÓN, UNIVERSIDADES E INVESTIGACIÓN	1.230.867,0	11,9
1	03	4211	Egitura eta Laguntza Estructura y Apoyo	28.749,8	0,3
1	03	4221	Haur eta Lehen Hezkuntza Educación Infantil y Primaria	496.525,4	4,8
1	03	4222	Bigarren Hezk., Osabidezkoa eta Lanbide Heziketa Educ.Secundaria, Compensatoria y Formación Profes.	556.162,9	5,4
1	03	4224	Araubide Bereziko Irakaskuntzak Enseñanzas de Régimen Especial	31.571,2	0,3
1	03	4225	Hezkuntza Berritzea eta Irakasleak Etengabe Prest. Innovación Educ. y Form. Perman. del Profesorado	35.500,4	0,3
1	03	4226	Etengabeko Ikaskuntza eta Helduen Hezkuntza Aprendizaje Permanente y Ed. Personas Adultas EPA	30.180,4	0,3
1	03	4231	Hezkuntza Sustapena Promoción Educativa	16.730,6	0,2
1	03	4715	Hezkuntza Sistemaren Euskalduntzea Euskaldunización del Sistema Educativo	35.446,2	0,3
1	04		EKONOMIA ETA OGASUNA ECONOMÍA Y HACIENDA	20.610,5	0,2
1	04	6110	Egitura eta Laguntza Estructura y Apoyo	2.485,2	0,0
1	04	6111	Ekonomia eta Gastu Publikoa Economía y Gasto Público	9.081,2	0,1
1	04	6112	Zerga-politika Política Fiscal	1.834,1	0,0
1	04	6114	Ondare eta Kontratazioa Patrimonio y Contratación	5.633,9	0,1
1	04	6311	Finantza-Politika Política Financiera	1.576,1	0,0
1	05		JUSTIZIA ETA HERRI ADMINISTRAZIOA JUSTICIA Y ADMINISTRACIÓN PÚBLICA	124.249,0	1,2
1	05	1125	Euskadiko Aholku Batzorde Juridikoa Comisión Jurídica Asesora de Euskadi	1.082,3	0,0
1	05	1211	Egitura eta Laguntza Estructura y Apoyo	4.860,7	0,0

MILA / MILES

KAPITULUA CAPITULO	SEKZIOA SECCION	PROGRAMA PROGRAMA		2010	% GUZTIRA % TOTAL
1	05	1212	Zerbitzu Orokorrak <i>Servicios Generales</i>	4.893,0	0,0
1	05	1213	F. Publikoa, Langileen Hautaketa eta Prestakuntza <i>Función Pública, Selección y Formación Personal</i>	3.915,1	0,0
1	05	1214	Informatika eta Telekomunikazioak <i>Informática y Telecomunicaciones</i>	724,5	0,0
1	05	1215	Administrazioaren Ibilgailuen Atala <i>Parque Móvil de la Administración</i>	453,0	0,0
1	05	1217	Berrikuntza Publikoa <i>Innovación Pública</i>	4.723,9	0,0
1	05	1218	Araubide Juridikoa <i>Régimen Jurídico</i>	4.033,9	0,0
1	05	1411	Justizi Administrazioa <i>Administración de Justicia</i>	93.381,9	0,9
1	05	1412	Justizia <i>Justicia</i>	6.180,6	0,1
1	06		ETXEBIZITZA, HERRI LAN ETA GARRAIOAK <i>VIVIENDA, OBRAS PÚBLICAS Y TRANSPORTES</i>	17.802,0	0,2
1	06	4312	Etxebizitza <i>Vivienda</i>	10.161,6	0,1
1	06	5111	Egitura eta Laguntza <i>Estructura y Apoyo</i>	3.765,5	0,0
1	06	5131	Trenbideak <i>Ferrocarriles</i>	53,8	0,0
1	06	5133	Bilboko Hiri Trenbidea (BHT) <i>Ferrocarril Metropolitano Bilbao (FMB)</i>	343,7	0,0
1	06	5141	Bide-azpiegituren Plangintza eta Sustapena <i>Planificación y Fomento de Infraestructura Viaria</i>	228,9	0,0
1	06	5142	Garraioaren Antolamendua <i>Ordenación del Transporte</i>	872,7	0,0
1	06	5151	Portuen Administrazioa eta Itsas Gaiak <i>Administración Portuaria y Asuntos Marítimos</i>	2.375,7	0,0
1	07		INDUSTRIA, BERRIKUNTZA, MERKATARITZA ETA TURISMOA <i>INDUSTRIA, INNOVACIÓN, COMERCIO Y TURISMO</i>	16.734,0	0,2
1	07	5211	Euskadi Informazioaren Gizartean Plana <i>Plan Euskadi en la Sociedad de la Información</i>	77,6	0,0
1	07	5413	Teknologia <i>Tecnología</i>	565,2	0,0
1	07	7211	Egitura eta Laguntza <i>Estructura y Apoyo</i>	10.812,4	0,1
1	07	7212	Industria Garapena eta Ekintzaileen Laguntza <i>Desarrollo Industrial y Apoyo a Emprendedores</i>	1.122,3	0,0
1	07	7213	Industria Segurtasuna <i>Seguridad Industrial</i>	782,8	0,0
1	07	7214	Berrikuntza eta Lehiakortasun Estrategia <i>Innovación y Estrategia de Competitividad</i>	913,9	0,0
1	07	7311	Energia eta Meatze Politika eta Garapena <i>Política y Desarrollo Energético y Minero</i>	568,2	0,0
1	07	7511	Turismoa <i>Turismo</i>	695,7	0,0
1	07	7612	Barne Merkataritza <i>Comercio Interior</i>	520,8	0,0
1	07	7613	Nazioartekotzea <i>Internacionalización</i>	675,1	0,0
1	08		ENPLEGU ETA GIZARTE GAIK <i>EMPLEO Y ASUNTOS SOCIALES</i>	16.604,4	0,2
1	08	1312	Garapen Lankidetzak <i>Cooperación al Desarrollo</i>	355,0	0,0
1	08	3111	Egitura eta Laguntza <i>Estructura y Apoyo</i>	3.610,5	0,0
1	08	3112	Lana <i>Trabajo</i>	6.434,2	0,1
1	08	3121	Gizarteratzea <i>Inclusión Social</i>	646,5	0,0

MILA / MILES

KAPITULUA CAPITULO	SEKZIOA SECCION	PROGRAMA PROGRAMA		2010	% GUZTIRA % TOTAL
1	08	3122	Inmigrazioa <i>Inmigración</i>	505,4	0,0
1	08	3123	Gizarte Zerbitzuak <i>Servicios Sociales</i>	1.804,5	0,0
1	08	3124	Familia eta Komunitate Politika <i>Política Familiar y Comunitaria</i>	690,0	0,0
1	08	3211	Enplegua <i>Empleo</i>	1.006,9	0,0
1	08	3212	Gizarte Ekonomia <i>Economía Social</i>	551,6	0,0
1	08	3231	Prestakuntza <i>Formación</i>	999,8	0,0
1	09		OSASUN ETA KONTSUMOA <i>SANIDAD Y CONSUMO</i>	50.941,3	0,5
1	09	4111	Administrazio Orokorra: Egitura eta Laguntza <i>Administración General: Estructura y Apoyo</i>	11.456,0	0,1
1	09	4112	Osasun Finantzaketa eta Kontratazioa <i>Financiación y Contratación Sanitaria</i>	12.613,5	0,1
1	09	4113	Osasun Publikoa <i>Salud Pública</i>	18.586,6	0,2
1	09	4114	Osasun Plangintza eta Antolamendua <i>Planificación y Ordenación Sanitaria</i>	3.210,3	0,0
1	09	4115	Farmazia <i>Farmacia</i>	2.151,6	0,0
1	09	4431	Kontsumoa <i>Consumo</i>	2.923,3	0,0
1	10		INGURUMEN, LURRALDE PLANGIN, NEKAZA. ETA ARRAN. <i>MEDIO AMBIENTE, PLANIF. TERRIT., AGRICUL. Y PESCA</i>	18.969,8	0,2
1	10	4313	Lurralde Antolamendua <i>Ordenación Territorial</i>	1.447,5	0,0
1	10	4420	Egitura eta Laguntza <i>Estructura y Apoyo</i>	5.109,1	0,0
1	10	4421	Ingurumenaren Babesa <i>Protección del Medio Ambiente</i>	5.440,5	0,1
1	10	5411	Nekazaritza eta Arrantza Alorreko Iker. eta Garap. <i>Investigación y Desarrollo Agropesquero</i>	347,2	0,0
1	10	7111	Nekazaritza, eta Landaren eta Itsasertzaren gar. <i>Agricultura y Desarrollo Rural y Litoral</i>	2.486,9	0,0
1	10	7112	Arrantza <i>Pesca</i>	1.920,0	0,0
1	10	7113	Elikagaien Sustapena eta Kalitatea <i>Promoción y Calidad Alimentaria</i>	2.218,6	0,0
1	11		KULTURA <i>CULTURA</i>	10.913,3	0,1
1	11	3222	Gazteria eta Gizarte Ekintza <i>Juventud y Acción Comunitaria</i>	1.064,9	0,0
1	11	4511	Egitura eta Laguntza <i>Estructura y Apoyo</i>	2.836,1	0,0
1	11	4512	Kirolak <i>Deportes</i>	1.293,8	0,0
1	11	4513	Kulturaren Sustapena <i>Promoción de la Cultura</i>	1.007,1	0,0
1	11	4514	Ondare Historiko Artistikoa <i>Patrimonio Histórico Artístico</i>	1.934,4	0,0
1	11	4711	Hizkuntza Politika <i>Política Lingüística</i>	2.776,9	0,0
1	99		HAINBAT SAIL <i>DIVERSOS DEPARTAMENTOS</i>	26.721,0	0,3
1	99	1221	Hainbat Sail <i>Diversos Departamentos</i>	26.721,0	0,3
2			FUNTZIONAMENDU-GASTUAK <i>GASTOS DE FUNCIONAMIENTO</i>	3.322.804,6	32,2
2	01		JAURLARITZAREN LEHENDAKARITZA <i>PRESIDENCIA DEL GOBIERNO</i>	10.481,7	0,1

MILA / MILES

KAPITULUA CAPITULO	SEKZIOA SECCION	PROGRAMA PROGRAMA		2010	% GUZTIRA % TOTAL
2	01	1121	Egitura eta Laguntza <i>Estructura y Apoyo</i>	7.398,7	0,1
2	01	1311	Kanpo Harremanak <i>Acción Exterior</i>	3.083,0	0,0
2	02		HERRIZAINGOA <i>INTERIOR</i>	208.092,2	2,0
2	02	2211	Egitura eta Laguntza <i>Estructura y apoyo</i>	4.432,9	0,0
2	02	2221	Trafikoa <i>Tráfico</i>	5.601,1	0,1
2	02	2223	Ertzaintza Zerbitzuan <i>Ertzaintza en Servicio</i>	190.108,1	1,8
2	02	2231	Larrialdiei aurre egitea <i>Atención de Emergencias</i>	3.462,2	0,0
2	02	4611	Hauteskundeak <i>Procesos Electorales</i>	673,6	0,0
2	02	5512	Meteorologia eta Klimatologia <i>Meteorología y Climatología</i>	3.199,8	0,0
2	02	6113	Joko eta Ikuskizunak <i>Juego y Espectáculos</i>	614,7	0,0
2	03		HEZKUNTZA, UNIBERTSITATE ETA IKERKETA <i>EDUCACIÓN, UNIVERSIDADES E INVESTIGACIÓN</i>	163.420,2	1,6
2	03	4211	Egitura eta Laguntza <i>Estructura y Apoyo</i>	5.423,9	0,1
2	03	4221	Haur eta Lehen Hezkuntza <i>Educación Infantil y Primaria</i>	22.623,7	0,2
2	03	4222	Bigarren Hezk., Osabidezkoa eta Lanbide Heziketa <i>Educ. Secundaria, Compensatoria y Formación Profes.</i>	49.930,7	0,5
2	03	4223	Unibertsitateko Irakaskuntza <i>Enseñanza Universitaria</i>	56,0	0,0
2	03	4224	Araubide Bereziko Irakaskuntzak <i>Enseñanzas de Régimen Especial</i>	3.904,8	0,0
2	03	4225	Hezkuntza Berritzea eta Irakasleak Etengabe Prest. <i>Innovación Educ. y Form. Perman. del Profesorado</i>	6.379,8	0,1
2	03	4226	Etengabeko Ikaskuntza eta Helduen Hezkuntza <i>Aprendizaje Permanente y Ed. Personas Adultas EPA</i>	4.694,8	0,0
2	03	4231	Hezkuntza Sustapena <i>Promoción Educativa</i>	66.107,1	0,6
2	03	4715	Hezkuntza Sistemaren Euskalduntzea <i>Euskaldunización del Sistema Educativo</i>	3.799,2	0,0
2	03	5412	Ikerketa <i>Investigación</i>	500,3	0,0
2	04		EKONOMIA ETA OGASUNA <i>ECONOMÍA Y HACIENDA</i>	17.851,6	0,2
2	04	6110	Egitura eta Laguntza <i>Estructura y Apoyo</i>	2.550,0	0,0
2	04	6111	Ekonomia eta Gastu Publikoa <i>Economía y Gasto Público</i>	2.150,5	0,0
2	04	6112	Zerga-politika <i>Política Fiscal</i>	1.109,5	0,0
2	04	6114	Ondare eta Kontratazioa <i>Patrimonio y Contratación</i>	4.856,1	0,0
2	04	6311	Finantza-Politika <i>Política Financiera</i>	7.185,5	0,1
2	05		JUSTIZIA ETA HERRI ADMINISTRAZIOA <i>JUSTICIA Y ADMINISTRACIÓN PÚBLICA</i>	99.257,4	1,0
2	05	1125	Euskadiko Aholku Batzorde Juridikoa <i>Comisión Jurídica Asesora de Euskadi</i>	91,8	0,0
2	05	1211	Egitura eta Laguntza <i>Estructura y Apoyo</i>	6.027,5	0,1
2	05	1212	Zerbitzu Orokorrak <i>Servicios Generales</i>	14.469,9	0,1
2	05	1213	F. Publikoa, Langileen Hautaketa eta Prestakuntza <i>Función Pública, Selección y Formación Personal</i>	604,2	0,0

MILA / MILES

KAPITULUA CAPITULO	SEKZIOA SECCION	PROGRAMA PROGRAMA		2010	% GUZTIRA % TOTAL
2	05	1214	Informatika eta Telekomunikazioak <i>Informática y Telecomunicaciones</i>	22.432,9	0,2
2	05	1215	Administrazioaren Ibilgailuen Atala <i>Parque Móvil de la Administración</i>	1.437,4	0,0
2	05	1217	Berrikuntza Publikoa <i>Innovación Pública</i>	552,8	0,0
2	05	1218	Araubide Juridikoa <i>Régimen Jurídico</i>	168,0	0,0
2	05	1411	Justizi Administrazioa <i>Administración de Justicia</i>	33.357,1	0,3
2	05	1412	Justizia <i>Justicia</i>	10.678,9	0,1
2	05	5211	Euskadi Informazioaren Gizartean Plana <i>Plan Euskadi en la Sociedad de la Información</i>	9.436,9	0,1
2	06		ETXEBIZITZA, HERRI LAN ETA GARRAIOAK VIVIENDA, OBRAS PÚBLICAS Y TRANSPORTES	21.895,3	0,2
2	06	4312	Etxebizitza <i>Vivienda</i>	7.558,5	0,1
2	06	5111	Egitura eta Laguntza <i>Estructura y Apoyo</i>	2.884,3	0,0
2	06	5131	Trenbideak <i>Ferrocarriles</i>	228,7	0,0
2	06	5133	Bilboko Hiri Trenbidea (BHT) <i>Ferrocarril Metropolitano Bilbao (FMB)</i>	33,3	0,0
2	06	5141	Bide-azpiegituren Plangintza eta Sustapena <i>Planificación y Fomento de Infraestructura Viaria</i>	748,9	0,0
2	06	5142	Garraioaren Antolamendua <i>Ordenación del Transporte</i>	1.664,7	0,0
2	06	5151	Portuen Administrazioa eta Itsas Gaiak <i>Administración Portuaria y Asuntos Marítimos</i>	8.776,9	0,1
2	07		INDUSTRIA, BERRIKUNTZA, MERKATARITZA ETA TURISMOA INDUSTRIA, INNOVACIÓN, COMERCIO Y TURISMO	10.253,3	0,1
2	07	5413	Teknologia <i>Tecnología</i>	821,9	0,0
2	07	7211	Egitura eta Laguntza <i>Estructura y Apoyo</i>	3.072,7	0,0
2	07	7212	Industria Garapena eta Ekintzaileen Laguntza <i>Desarrollo Industrial y Apoyo a Emprendedores</i>	181,6	0,0
2	07	7213	Industria Segurtasuna <i>Seguridad Industrial</i>	344,3	0,0
2	07	7214	Berrikuntza eta Lehiakortasun Estrategia <i>Innovación y Estrategia de Competitividad</i>	173,4	0,0
2	07	7311	Energia eta Meatze Politika eta Garapena <i>Política y Desarrollo Energético y Minero</i>	380,4	0,0
2	07	7511	Turismoa <i>Turismo</i>	3.013,6	0,0
2	07	7612	Barne Merkataritza <i>Comercio Interior</i>	1.842,2	0,0
2	07	7613	Nazioartekotzea <i>Internacionalización</i>	423,2	0,0
2	08		ENPLEGU ETA GIZARTE GAIK EMPLEO Y ASUNTOS SOCIALES	13.363,9	0,1
2	08	1312	Garapen Lankidetzeta <i>Cooperación al Desarrollo</i>	600,5	0,0
2	08	3111	Egitura eta Laguntza <i>Estructura y Apoyo</i>	3.516,2	0,0
2	08	3112	Lana <i>Trabajo</i>	500,4	0,0
2	08	3121	Gizarteratzea <i>Inclusión Social</i>	311,6	0,0
2	08	3122	Inmigrazioa <i>Inmigración</i>	2.502,0	0,0
2	08	3123	Gizarte Zerbitzuak <i>Servicios Sociales</i>	3.843,8	0,0

MILA / MILES

KAPITULUA CAPITULO	SEKZIOA SECCION	PROGRAMA PROGRAMA		2010	% GUZTIRA % TOTAL
2	08	3124	Familia eta Komunitate Politika <i>Política Familiar y Comunitaria</i>	1.419,4	0,0
2	08	3211	Enplegua <i>Empleo</i>	58,3	0,0
2	08	3212	Gizarte Ekonomia <i>Economía Social</i>	18,8	0,0
2	08	3231	Prestakuntza <i>Formación</i>	425,9	0,0
2	08	5211	Euskadi Informazioaren Gizartean Plana <i>Plan Euskadi en la Sociedad de la Información</i>	167,0	0,0
2	09		OSASUN ETA KONTSUMOA <i>SANIDAD Y CONSUMO</i>	2.724.767,6	26,4
2	09	4111	Administrazio Orokorra: Egitura eta Laguntza <i>Administración General: Estructura y Apoyo</i>	6.071,1	0,1
2	09	4112	Osasun Finantzaketa eta Kontratazioa <i>Financiación y Contratación Sanitaria</i>	2.701.561,5	26,2
2	09	4113	Osasun Publikoa <i>Salud Pública</i>	13.984,6	0,1
2	09	4114	Osasun Plangintza eta Antolamendua <i>Planificación y Ordenación Sanitaria</i>	568,1	0,0
2	09	4115	Farmazia <i>Farmacia</i>	1.061,3	0,0
2	09	4431	Kontsumoa <i>Consumo</i>	1.521,0	0,0
2	10		INGURUMEN, LURRALDE PLANGIN., NEKAZA. ETA ARRAN. <i>MEDIO AMBIENTE, PLANIF. TERRIT., AGRICUL. Y PESCA</i>	32.100,8	0,3
2	10	4313	Lurralde Antolamendua <i>Ordenación Territorial</i>	2.739,7	0,0
2	10	4420	Egitura eta Laguntza <i>Estructura y Apoyo</i>	5.035,6	0,0
2	10	4421	Ingurumenaren Babesa <i>Protección del Medio Ambiente</i>	19.115,2	0,2
2	10	5411	Nekazaritza eta Arrantza Alorreko Iker. eta Garap. <i>Investigación y Desarrollo Agropesquero</i>	380,3	0,0
2	10	7111	Nekazaritza, eta Landaren eta Itsasertzaren gar. <i>Agricultura y Desarrollo Rural y Litoral</i>	2.265,6	0,0
2	10	7112	Arrantza <i>Pesca</i>	1.500,0	0,0
2	10	7113	Elikagaien Sustapena eta Kalitatea <i>Promoción y Calidad Alimentaria</i>	1.064,5	0,0
2	11		KULTURA <i>CULTURA</i>	11.893,5	0,1
2	11	3222	Gazteria eta Gizarte Ekintza <i>Juventud y Acción Comunitaria</i>	1.465,1	0,0
2	11	4511	Egitura eta Laguntza <i>Estructura y Apoyo</i>	2.035,8	0,0
2	11	4512	Kirolak <i>Deportes</i>	1.177,0	0,0
2	11	4513	Kulturaren Sustapena <i>Promoción de la Cultura</i>	1.853,4	0,0
2	11	4514	Ondare Historiko Artistikoa <i>Patrimonio Histórico Artístico</i>	2.615,6	0,0
2	11	4515	Gizarte Hedabideak <i>Medios de Comunicación Social</i>	180,0	0,0
2	11	4711	Hizkuntza Politika <i>Política Lingüística</i>	2.566,6	0,0
2	90		ZOR PUBLIKOA <i>DEUDA PÚBLICA</i>	127,0	0,0
2	90	0111	Zor Publikoa <i>Deuda Pública</i>	127,0	0,0
2	99		HAINBAT SAIL <i>DIVERSOS DEPARTAMENTOS</i>	9.300,0	0,1
2	99	1221	Hainbat Sail <i>Diversos Departamentos</i>	9.300,0	0,1

MILA / MILES

KAPITULUA CAPITULO	SEKZIOA SECCIÓN	PROGRAMA PROGRAMA		2010	% GUZTIRA % TOTAL
3			FINANTZA-GASTUAK GASTOS FINANCIEROS	128.210,7	1,2
3	03		HEZKUNTZA, UNIBERTSITATE ETA IKERKETA EDUCACIÓN, UNIVERSIDADES E INVESTIGACIÓN	100,0	0,0
3	03	4211	Egitura eta Laguntza Estructura y Apoyo	100,0	0,0
3	04		EKONOMIA ETA OGASUNA ECONOMÍA Y HACIENDA	60,0	0,0
3	04	6311	Finantza-Politika Política Financiera	60,0	0,0
3	05		JUSTIZIA ETA HERRI ADMINISTRAZIOA JUSTICIA Y ADMINISTRACIÓN PÚBLICA	6,0	0,0
3	05	1411	Justizi Administrazioa Administración de Justicia	6,0	0,0
3	06		ETXEBIZITZA, HERRI LAN ETA GARRAIOAK VIVIENDA, OBRAS PÚBLICAS Y TRANSPORTES	6.535,8	0,1
3	06	4312	Etxebizitza Vivienda	6.493,1	0,1
3	06	5131	Trenbideak Ferrocarriles	3,6	0,0
3	06	5133	Bilboko Hiri Trenbidea (BHT) Ferrocarril Metropolitano Bilbao (FMB)	39,1	0,0
3	90		ZOR PUBLIKOA DEUDA PÚBLICA	121.490,9	1,2
3	90	0111	Zor Publikoa Deuda Pública	121.490,9	1,2
3	99		HAINBAT SAIL DIVERSOS DEPARTAMENTOS	18,0	0,0
3	99	1221	Hainbat Sail Diversos Departamentos	18,0	0,0
4			GASTU ARRUNTETARAKO TRANSF. ETA DIRULAGUNTZAK TRANSFERENCIAS Y SUBVENCIONES GASTOS CORRIENTES	3.123.513,2	30,3
4	00		LEGEBILTZARRA PARLAMENTO	29.633,4	0,3
4	00	1111	Legebiltzarra Parlamento	29.633,4	0,3
4	01		JAURLARITZAREN LEHENDAKARITZA PRESIDENCIA DEL GOBIERNO	14.386,9	0,1
4	01	1121	Egitura eta Laguntza Estructura y Apoyo	662,8	0,0
4	01	1311	Kanpo Harremanak Acción Exterior	3.518,8	0,0
4	01	3221	Emakumeen Aukera Berdintasuna Sustatzea Promoción de Igualdad Oportunidades para la Mujer	6.205,2	0,1
4	01	5414	Berrikuntzarako Funtsa Fondo de Innovación	4.000,0	0,0
4	02		HERRIZAINGOA INTERIOR	23.732,6	0,2
4	02	2211	Egitura eta Laguntza Estructura y apoyo	3.321,2	0,0
4	02	2221	Trafikoa Tráfico	580,3	0,0
4	02	2223	Ertzaintza Zerbitzuan Ertzaintza en Servicio	12.987,4	0,1
4	02	2231	Larrialdiei aurre egitea Atención de Emergencias	543,6	0,0
4	02	4611	Hauteskundeak Procesos Electorales	6.300,0	0,1
4	03		HEZKUNTZA, UNIBERTSITATE ETA IKERKETA EDUCACIÓN, UNIVERSIDADES E INVESTIGACIÓN	1.156.240,6	11,2
4	03	4211	Egitura eta Laguntza Estructura y Apoyo	27,8	0,0
4	03	4221	Haur eta Lehen Hezkuntza Educación Infantil y Primaria	364.208,6	3,5

MILA / MILES

KAPITULUA CAPITULO	SEKZIOA SECCION	PROGRAMA PROGRAMA		2010	% GUZTIRA % TOTAL
4	03	4222	Bigarren Hezk., Osabidezkoa eta Lanbide Heziketa <i>Educ. Secundaria, Compensatoria y Formación Profes.</i>	318.604,0	3,1
4	03	4223	Unibertsitateko Irakaskuntza <i>Enseñanza Universitaria</i>	321.424,5	3,1
4	03	4224	Araubide Bereziko Irakaskuntzak <i>Enseñanzas de Régimen Especial</i>	19.086,8	0,2
4	03	4225	Hezkuntza Berritzea eta Irakasleak Etengabe Prest. <i>Innovación Educ. y Form. Perman. del Profesorado</i>	4.398,6	0,0
4	03	4226	Etengabeko Ikaskuntza eta Helduen Hezkuntza <i>Aprendizaje Permanente y Ed. Personas Adultas EPA</i>	3.330,2	0,0
4	03	4231	Hezkuntza Sustapena <i>Promoción Educativa</i>	89.458,8	0,9
4	03	4715	Hezkuntza Sistemaren Euskalduntzea <i>Euskaldunización del Sistema Educativo</i>	9.573,4	0,1
4	03	5412	Ikerketa <i>Investigación</i>	26.127,9	0,3
4	04		EKONOMIA ETA OGASUNA <i>ECONOMÍA Y HACIENDA</i>	12.930,0	0,1
4	04	5511	Estatistika <i>Estadística</i>	12.394,0	0,1
4	04	6111	Ekonomia eta Gastu Publikoa <i>Economía y Gasto Público</i>	175,0	0,0
4	04	6311	Finantza-Politika <i>Política Financiera</i>	361,0	0,0
4	05		JUSTIZIA ETA HERRI ADMINISTRAZIOA <i>JUSTICIA Y ADMINISTRACIÓN PÚBLICA</i>	36.554,2	0,4
4	05	1213	F. Publikoa, Langileen Hautaketa eta Prestakuntza <i>Función Pública, Selección y Formación Personal</i>	1.725,8	0,0
4	05	1218	Araubide Juridikoa <i>Régimen Jurídico</i>	54,8	0,0
4	05	1411	Justizi Administrazioa <i>Administración de Justicia</i>	1.570,8	0,0
4	05	1412	Justizia <i>Justicia</i>	17.982,1	0,2
4	05	4712	Administrazio Publikoaren Hizkuntza Normalkuntza <i>Normalización Lingüística de la Admón. Pública</i>	15.220,7	0,1
4	06		ETXEBIZITZA, HERRI LAN ETA GARRAIOAK <i>VIVIENDA, OBRAS PÚBLICAS Y TRANSPORTES</i>	86.317,6	0,8
4	06	4312	Etxebizitza <i>Vivienda</i>	25.542,9	0,2
4	06	5131	Trenbideak <i>Ferrocarriles</i>	16.255,0	0,2
4	06	5134	EAE-KO Trenbide Sare Berria-Berezko Finantzazioa <i>Nueva Red Ferroviaria en la CAE-Finan. Propia</i>	890,0	0,0
4	06	5142	Garraioaren Antolamendua <i>Ordenación del Transporte</i>	42.826,7	0,4
4	06	5151	Portuen Administrazioa eta Itsas Gaiak <i>Administración Portuaria y Asuntos Marítimos</i>	803,0	0,0
4	07		INDUSTRIA, BERRIKUNTZA, MERKATARITZA ETA TURISMOA <i>INDUSTRIA, INNOVACIÓN, COMERCIO Y TURISMO</i>	108.527,5	1,1
4	07	5211	Euskadi Informazioaren Gizartean Plana <i>Plan Euskadi en la Sociedad de la Información</i>	13.692,0	0,1
4	07	5413	Teknologia <i>Tecnología</i>	4.877,5	0,0
4	07	7212	Industria Garapena eta Ekintzaileen Laguntza <i>Desarrollo Industrial y Apoyo a Emprendedores</i>	41.345,0	0,4
4	07	7214	Berrikuntza eta Lehiakortasun Estrategia <i>Innovación y Estrategia de Competitividad</i>	9.304,2	0,1
4	07	7511	Turismoa <i>Turismo</i>	15.395,1	0,1
4	07	7612	Barne Merkataritza <i>Comercio Interior</i>	8.052,8	0,1
4	07	7613	Nazioartekotzea <i>Internacionalización</i>	15.860,9	0,2

MILA / MILES

KAPITULUA CAPITULO	SEKZIOA SECCIÓN	PROGRAMA PROGRAMA		2010	% GUZTIRA % TOTAL
4	08		ENPLEGU ETA GIZARTE GAIAK EMPLEO Y ASUNTOS SOCIALES	551.839,0	5,3
4	08	1312	Garapen Lankidetzak Cooperación al Desarrollo	13.100,5	0,1
4	08	3112	Lana Trabajo	16.589,7	0,2
4	08	3121	Gizarteratzea Inclusión Social	375.998,2	3,6
4	08	3122	Inmigrazioa Inmigración	2.606,0	0,0
4	08	3123	Gizarte Zerbitzuak Servicios Sociales	12.985,9	0,1
4	08	3124	Familia eta Komunitate Politika Política Familiar y Comunitaria	75.389,9	0,7
4	08	3211	Enplegua Empleo	25.243,5	0,2
4	08	3212	Gizarte Ekonomia Economía Social	2.902,0	0,0
4	08	3231	Prestakuntza Formación	27.023,5	0,3
4	09		OSASUN ETA KONTSUMOA SANIDAD Y CONSUMO	666.013,4	6,5
4	09	4112	Osasun Finantzaketa eta Kontratazioa Financiación y Contratación Sanitaria	7.496,4	0,1
4	09	4113	Osasun Publikoa Salud Pública	1.461,6	0,0
4	09	4114	Osasun Plangintza eta Antolamendua Planificación y Ordenación Sanitaria	4.188,1	0,0
4	09	4115	Farmazia Farmacia	651.000,0	6,3
4	09	4431	Kontsumoa Consumo	1.867,3	0,0
4	10		INGURUMEN, LURRALDE PLANGIN, NEKAZA, ETA ARRAN. MEDIO AMBIENTE, PLANIF. TERRIT., AGRICUL. Y PESCA	116.195,6	1,1
4	10	4313	Lurralde Antolamendua Ordenación Territorial	150,0	0,0
4	10	4420	Egitura eta Laguntza Estructura y Apoyo	218,3	0,0
4	10	4421	Ingurumenaren Babesa Protección del Medio Ambiente	6.855,5	0,1
4	10	5121	Uraren Plangintza eta Administrazioa Planificación y Administración Hidráulica	17.034,8	0,2
4	10	5411	Nekazaritza eta Arrantza Alorreko Iker. eta Garap. Investigación y Desarrollo Agropesquero	15.352,3	0,1
4	10	7111	Nekazaritza, eta Landaren eta Itsasertzaren gar. Agricultura y Desarrollo Rural y Litoral	64.483,3	0,6
4	10	7112	Arrantza Pesca	1.016,1	0,0
4	10	7113	Elikagaien Sustapena eta Kalitatea Promoción y Calidad Alimentaria	11.085,1	0,1
4	11		KULTURA CULTURA	228.232,9	2,2
4	11	3222	Gazteria eta Gizarte Ekintza Juventud y Acción Comunitaria	1.424,6	0,0
4	11	4511	Egitura eta Laguntza Estructura y Apoyo	2.100,0	0,0
4	11	4512	Kirolak Deportes	6.936,7	0,1
4	11	4513	Kulturaren Sustapena Promoción de la Cultura	19.727,1	0,2
4	11	4514	Ondare Historiko Artistikoa Patrimonio Histórico Artístico	10.902,4	0,1
4	11	4515	Gizarte Hedabideak Medios de Comunicación Social	140.000,0	1,4

MILA / MILES

KAPITULUA CAPITULO	SEKZIOA SECCION	PROGRAMA PROGRAMA		2010	GUZTIRA % TOTAL
4	11	4711	Hizkuntza Politika <i>Política Lingüística</i>	47.142,1	0,5
4	51		LAN HARREMANETARAKO KONTSEILUA <i>CONSEJO DE RELACIONES LABORALES</i>	2.428,6	0,0
4	51	3131	Gizarte Solaskidetzaren Garapena <i>Desarrollo de la Interlocución Social</i>	2.428,6	0,0
4	52		EKONOMIA ETA GIZARTE EUSKAL KONTSEILUA <i>CONSEJO ECONOMICO Y SOCIAL VASCO</i>	1.753,0	0,0
4	52	1124	Ekonomia eta Gizarte Euskal Kontseilua <i>Consejo Económico y Social Vasco</i>	1.753,0	0,0
4	53		EUSKADIKO KOOPERATIBEN GOREN KONTSEILUA <i>CONSEJO SUPERIOR DE COOPERATIVAS DE EUSKADI</i>	960,7	0,0
4	53	3213	Euskadiko Kooperatiben Goren Kontseilua <i>Consejo Superior de Cooperativas de Euskadi</i>	960,7	0,0
4	54		HERRI KONTUEN EUSKAL EPAITEGIA <i>TRIBUNAL VASCO DE CUENTAS PUBLICAS</i>	7.638,7	0,1
4	54	1112	Herri Kontuen Euskal Epaitegia <i>Tribunal Vasco de Cuentas Públicas</i>	7.638,7	0,1
4	55		DATUAK BABESTEKO EUSKAL BULEGOA <i>AGENCIA VASCA DE PROTECCIÓN DE DATOS</i>	1.590,2	0,0
4	55	1113	Datuak Babesteko Euskal Bulegoa <i>Agencia Vasca de Protección de Datos</i>	1.590,2	0,0
4	95		ERAKUNDEEN BALIABIDEAK ETA KONPROMISOAK <i>RECURSOS Y COMPROMISOS INSTITUCIONALES</i>	75.468,4	0,7
4	95	9119	Bestelako Finantza-harr.,Euskal Alor Publikoarekin <i>Otras Relaciones Financieras con Sec. Públ. Vasco</i>	75.468,4	0,7
4	99		HAINBAT SAIL <i>DIVERSOS DEPARTAMENTOS</i>	3.070,0	0,0
4	99	1221	Hainbat Sail <i>Diversos Departamentos</i>	2.720,0	0,0
4	99	5211	Euskadi Informazioaren Gizartean Plana <i>Plan Euskadi en la Sociedad de la Información</i>	350,0	0,0
6			INBERTSIO ERREALAK INVERSIONES REALES	576.526,6	5,6
6	01		JAURLARITZAREN LEHENDAKARITZA <i>PRESIDENCIA DEL GOBIERNO</i>	875,2	0,0
6	01	1121	Egitura eta Laguntza <i>Estructura y Apoyo</i>	571,4	0,0
6	01	1311	Kanpo Harremanak <i>Acción Exterior</i>	303,8	0,0
6	02		HERRIZAINGOA <i>INTERIOR</i>	31.343,6	0,3
6	02	2211	Egitura eta Laguntza <i>Estructura y apoyo</i>	63,1	0,0
6	02	2221	Trafikoa <i>Tráfico</i>	2.491,1	0,0
6	02	2223	Ertzaintza Zerbitzuan <i>Ertzaintza en Servicio</i>	26.740,0	0,3
6	02	2231	Larrialdiei aurre egitea <i>Atención de Emergencias</i>	744,5	0,0
6	02	4611	Hauteskundeak <i>Procesos Electorales</i>	50,0	0,0
6	02	5512	Meteorologia eta Klimatologia <i>Meteorología y Climatología</i>	980,0	0,0
6	02	6113	Joko eta Ikuskizunak <i>Juego y Espectáculos</i>	275,0	0,0
6	03		HEZKUNTZA, UNIBERTSITATE ETA IKERKETA <i>EDUCACIÓN, UNIVERSIDADES E INVESTIGACIÓN</i>	112.130,8	1,1
6	03	4211	Egitura eta Laguntza <i>Estructura y Apoyo</i>	2.351,5	0,0
6	03	4221	Haur eta Lehen Hezkuntza <i>Educación Infantil y Primaria</i>	72.336,0	0,7
6	03	4222	Bigarren Hezk., Osabidezkoa eta Lanbide Heziketa <i>Educ.Secundaria, Compensatoria y Formación Profes.</i>	32.927,3	0,3

MILA / MILES

KAPITULUA CAPITULO	SEKZIOA SECCIÓN	PROGRAMA PROGRAMA		2010	% GUZTIRA % TOTAL
6	03	4224	Araubide Bereziko Irakaskuntzak <i>Enseñanzas de Régimen Especial</i>	3.269,3	0,0
6	03	4225	Hezkuntza Berritzea eta Irakasleak Etengabe Prest. <i>Innovación Educ. y Form. Perman. del Profesorado</i>	512,7	0,0
6	03	4226	Etengabeko Ikaskuntza eta Helduen Hezkuntza <i>Aprendizaje Permanente y Ed. Personas Adultas EPA</i>	622,7	0,0
6	03	4715	Hezkuntza Sistemaren Euskalduntzea <i>Euskaldunización del Sistema Educativo</i>	99,3	0,0
6	03	5412	Ikerteta <i>Investigación</i>	12,0	0,0
6	04		EKONOMIA ETA OGASUNA <i>ECONOMÍA Y HACIENDA</i>	995,0	0,0
6	04	6110	Egitura eta Laguntza <i>Estructura y Apoyo</i>	920,0	0,0
6	04	6112	Zerga-politika <i>Política Fiscal</i>	40,0	0,0
6	04	6114	Ondare eta Kontratazioa <i>Patrimonio y Contratación</i>	35,0	0,0
6	05		JUSTIZIA ETA HERRI ADMINISTRAZIOA <i>JUSTICIA Y ADMINISTRACIÓN PÚBLICA</i>	40.875,0	0,4
6	05	1211	Egitura eta Laguntza <i>Estructura y Apoyo</i>	3.995,3	0,0
6	05	1212	Zerbitzu Orokorrak <i>Servicios Generales</i>	4.580,0	0,0
6	05	1213	F. Publikoa, Langileen Hautaketa eta Prestakuntza <i>Función Pública, Selección y Formación Personal</i>	15,9	0,0
6	05	1214	Informatika eta Telekomunikazioak <i>Informática y Telecomunicaciones</i>	4.249,4	0,0
6	05	1215	Administrazioaren Ibilgailuen Atala <i>Parque Móvil de la Administración</i>	716,5	0,0
6	05	1217	Berrikuntza Publikoa <i>Innovación Pública</i>	520,0	0,0
6	05	1411	Justizi Administrazioa <i>Administración de Justicia</i>	15.628,0	0,2
6	05	5211	Euskadi Informazioaren Gizartean Plana <i>Plan Euskadi en la Sociedad de la Información</i>	11.170,0	0,1
6	06		ETXEBIZITZA, HERRI LAN ETA GARRAIOAK <i>VIVIENDA, OBRAS PÚBLICAS Y TRANSPORTES</i>	331.449,2	3,2
6	06	4312	Etxebizitza <i>Vivienda</i>	50.371,0	0,5
6	06	5111	Egitura eta Laguntza <i>Estructura y Apoyo</i>	315,9	0,0
6	06	5131	Trenbideak <i>Ferrocarriles</i>	8.980,4	0,1
6	06	5133	Bilboko Hiri Trenbidea (BHT) <i>Ferrocarril Metropolitano Bilbao (FMB)</i>	4.805,4	0,0
6	06	5134	EAE-KO Trenbide Sare Berria-Berezko Finantzazioa <i>Nueva Red Ferroviaria en la CAE-Finan. Propia</i>	23.160,0	0,2
6	06	5135	EAE-KO Trenbide Sare Berria-Kudeaketa Kredituak <i>Nueva Red Ferroviaria en la CAE-Créditos Gestión</i>	225.390,0	2,2
6	06	5142	Garraioaren Antolamendua <i>Ordenación del Transporte</i>	200,0	0,0
6	06	5151	Portuen Administrazioa eta Itsas Gaiak <i>Administración Portuaria y Asuntos Marítimos</i>	18.226,5	0,2
6	07		INDUSTRIA, BERRIKUNTZA, MERKATARITZA ETA TURISMOA <i>INDUSTRIA, INNOVACIÓN, COMERCIO Y TURISMO</i>	5.202,9	0,1
6	07	5211	Euskadi Informazioaren Gizartean Plana <i>Plan Euskadi en la Sociedad de la Información</i>	2.950,4	0,0
6	07	7211	Egitura eta Laguntza <i>Estructura y Apoyo</i>	1.144,0	0,0
6	07	7213	Industria Segurtasuna <i>Seguridad Industrial</i>	8,5	0,0
6	07	7511	Turismoa <i>Turismo</i>	1.100,0	0,0

MILA / MILES

KAPITULUA CAPITULO	SEKZIOA SECCION	PROGRAMA PROGRAMA		2010	% GUZTIRA % TOTAL
6	08		ENPLEGU ETA GIZARTE GAIAK EMPLEO Y ASUNTOS SOCIALES	1.710,7	0,0
6	08	3111	Egitura eta Laguntza Estructura y Apoyo	418,6	0,0
6	08	3123	Gizarte Zerbitzuak Servicios Sociales	400,0	0,0
6	08	3211	Enplegua Empleo	892,1	0,0
6	09		OSASUN ETA KONTSUMOA SANIDAD Y CONSUMO	4.300,0	0,0
6	09	4111	Administrazio Orokorra: Egitura eta Laguntza Administración General: Estructura y Apoyo	3.579,0	0,0
6	09	4113	Osasun Publikoa Salud Pública	651,6	0,0
6	09	4431	Kontsumoa Consumo	69,4	0,0
6	10		INGURUMEN, LURRALDE PLANGIN., NEKAZA. ETA ARRAN. MEDIO AMBIENTE, PLANIF. TERRIT., AGRICUL. Y PESCA	4.708,1	0,0
6	10	4420	Egitura eta Laguntza Estructura y Apoyo	2.490,1	0,0
6	10	4421	Ingurumenaren Babesa Protección del Medio Ambiente	2.094,2	0,0
6	10	7111	Nekazaritza, eta Landaren eta Itsasertzaren gar. Agricultura y Desarrollo Rural y Litoral	3,8	0,0
6	10	7112	Arrantza Pesca	120,0	0,0
6	11		KULTURA CULTURA	9.584,6	0,1
6	11	4511	Egitura eta Laguntza Estructura y Apoyo	132,0	0,0
6	11	4512	Kirolak Deportes	2.000,6	0,0
6	11	4513	Kulturaren Sustapena Promoción de la Cultura	1.130,0	0,0
6	11	4514	Ondare Historiko Artistikoa Patrimonio Histórico Artístico	5.112,0	0,0
6	11	4711	Hizkuntza Politika Política Lingüística	1.210,0	0,0
6	99		HAINBAT SAIL DIVERSOS DEPARTAMENTOS	33.351,4	0,3
6	99	1221	Hainbat Sail Diversos Departamentos	17.000,0	0,2
6	99	1222	Kreditu Orokorra Crédito Global	4.042,4	0,0
6	99	5211	Euskadi Informazioaren Gizartean Plana Plan Euskadi en la Sociedad de la Información	12.309,0	0,1
7			KAPITAL ERAGIKETETAKO TRANSF. ETA DIRULAGUNTZAK TRANSFERENCIAS Y SUBVENCIONES OPERACIONES CAPITAL	958.549,6	9,3
7	00		LEGE BILTZARRA PARLAMENTO	1.453,7	0,0
7	00	1111	Legebiltzarra Parlamento	1.453,7	0,0
7	01		JAURLARITZAREN LEHENDAKARITZA PRESIDENCIA DEL GOBIERNO	36.429,4	0,4
7	01	1311	Kanpo Harremanak Acción Exterior	429,4	0,0
7	01	5414	Berrikuntzarako Funtza Fondo de Innovación	36.000,0	0,3
7	02		HERRIZAINGOA INTERIOR	200,0	0,0
7	02	2221	Trafikoa Tráfico	200,0	0,0
7	03		HEZKUNTZA, UNIBERTSITATE ETA IKERKETA EDUCACIÓN, UNIVERSIDADES E INVESTIGACIÓN	85.588,4	0,8

MILA / MILES

KAPITULUA CAPITULO	SEKZIOA SECCION	PROGRAMA PROGRAMA		2010	% GUZTIRA % TOTAL
7	03	4221	Haur eta Lehen Hezkuntza <i>Educación Infantil y Primaria</i>	22.036,6	0,2
7	03	4222	Bigarren Hezk., Osabidezkoa eta Lanbide Heziketa <i>Educ.Secundaria, Compensatoria y Formación Profes.</i>	2.226,0	0,0
7	03	4223	Unibertsitateko Irakaskuntza <i>Enseñanza Universitaria</i>	48.195,0	0,5
7	03	5412	Ikerketa <i>Investigación</i>	13.130,7	0,1
7	04		EKONOMIA ETA OGASUNA <i>ECONOMÍA Y HACIENDA</i>	2.426,9	0,0
7	04	5511	Estatistika <i>Estadística</i>	110,9	0,0
7	04	6311	Finantza-Politika <i>Política Financiera</i>	2.316,0	0,0
7	05		JUSTIZIA ETA HERRI ADMINISTRAZIOA <i>JUSTICIA Y ADMINISTRACIÓN PÚBLICA</i>	3.260,7	0,0
7	05	1214	Informatika eta Telekomunikazioak <i>Informática y Telecomunicaciones</i>	2.600,0	0,0
7	05	1411	Justizi Administrazioa <i>Administración de Justicia</i>	600,0	0,0
7	05	1412	Justizia <i>Justicia</i>	60,7	0,0
7	06		ETXEBIZITZA, HERRI LAN ETA GARRAIOAK <i>VIVIENDA, OBRAS PÚBLICAS Y TRANSPORTES</i>	240.195,3	2,3
7	06	4312	Etxebizitza <i>Vivienda</i>	78.839,4	0,8
7	06	5131	Trenbideak <i>Ferrocarriles</i>	75.125,0	0,7
7	06	5133	Bilboko Hiri Trenbidea (BHT) <i>Ferrocarril Metropolitano Bilbao (FMB)</i>	55.735,5	0,5
7	06	5142	Garraioaren Antolamendua <i>Ordenación del Transporte</i>	29.495,4	0,3
7	06	5151	Portuen Administrazioa eta Itsas Gaiak <i>Administración Portuaria y Asuntos Marítimos</i>	1.000,0	0,0
7	07		INDUSTRIA, BERRIKUNTZA, MERKATARITZA ETA TURISMOA <i>INDUSTRIA, INNOVACIÓN, COMERCIO Y TURISMO</i>	198.398,8	1,9
7	07	5211	Euskadi Informazioaren Gizartean Plana <i>Plan Euskadi en la Sociedad de la Información</i>	8.900,0	0,1
7	07	5413	Teknologia <i>Tecnología</i>	113.342,0	1,1
7	07	7212	Industria Garapena eta Ekintzaileen Laguntza <i>Desarrollo Industrial y Apoyo a Emprendedores</i>	9.326,6	0,1
7	07	7214	Berrikuntza eta Lehiakortasun Estrategia <i>Innovación y Estrategia de Competitividad</i>	23.560,0	0,2
7	07	7311	Energia eta Meatze Politika eta Garapena <i>Política y Desarrollo Energético y Minero</i>	15.203,0	0,1
7	07	7511	Turismoa <i>Turismo</i>	2.567,1	0,0
7	07	7612	Barne Merkataritza <i>Comercio Interior</i>	25.500,0	0,2
7	08		ENPLEGU ETA GIZARTE GAIK <i>EMPLEO Y ASUNTOS SOCIALES</i>	40.511,0	0,4
7	08	1312	Garapen Lankidetzeta <i>Cooperación al Desarrollo</i>	36.950,2	0,4
7	08	3121	Gizarteratzea <i>Inclusión Social</i>	1.281,3	0,0
7	08	3212	Gizarte Ekonomia <i>Economía Social</i>	2.279,5	0,0
7	09		OSASUN ETA KONTSUMOA <i>SANIDAD Y CONSUMO</i>	83.800,0	0,8
7	09	4112	Osasun Finantzaketa eta Kontratazioa <i>Financiación y Contratación Sanitaria</i>	83.638,0	0,8
7	09	4114	Osasun Plangintza eta Antolamendua <i>Planificación y Ordenación Sanitaria</i>	40,0	0,0

MILA / MILES

KAPITULUA CAPITULO	SEKZIOA SECCION	PROGRAMA PROGRAMA		2010	% GUZTIRA % TOTAL
7	09	4431	Kontsumoa Consumo	122,0	0,0
7	10		INGURUMEN, LURRALDE PLANGIN., NEKAZA. ETA ARRAN. MEDIO AMBIENTE, PLANIF. TERRIT., AGRICUL. Y PESCA	114.173,7	1,1
7	10	4313	Lurralde Antolamendua Ordenación Territorial	1.125,0	0,0
7	10	4421	Ingurumenaren Babesa Protección del Medio Ambiente	12.724,7	0,1
7	10	5121	Uraren Plangintza eta Administrazioa Planificación y Administración Hidráulica	47.336,0	0,5
7	10	5411	Nekazaritza eta Arrantza Alorreko Iker. eta Garap. Investigación y Desarrollo Agropesquero	2.537,5	0,0
7	10	7111	Nekazaritza, eta Landaren eta Itsasertzaren gar. Agricultura y Desarrollo Rural y Litoral	22.877,9	0,2
7	10	7112	Arrantza Pesca	9.509,9	0,1
7	10	7113	Elikagaien Sustapena eta Kalitatea Promoción y Calidad Alimentaria	18.062,7	0,2
7	11		KULTURA CULTURA	31.067,7	0,3
7	11	3222	Gazteria eta Gizarte Ekintza Juventud y Acción Comunitaria	1.704,2	0,0
7	11	4511	Egitura eta Laguntza Estructura y Apoyo	219,5	0,0
7	11	4512	Kirolak Deportes	3.550,0	0,0
7	11	4513	Kulturaren Sustapena Promoción de la Cultura	8.135,3	0,1
7	11	4514	Ondare Historiko Artistikoa Patrimonio Histórico Artístico	6.932,7	0,1
7	11	4515	Gizarte Hedabideak Medios de Comunicación Social	10.000,0	0,1
7	11	4711	Hizkuntza Politika Política Lingüística	526,0	0,0
7	51		LAN HARREMANETARAKO KONTSEILUA CONSEJO DE RELACIONES LABORALES	115,0	0,0
7	51	3131	Gizarte Solaskidetzaren Garapena Desarrollo de la Interlocución Social	115,0	0,0
7	52		EKONOMIA ETA GIZARTE EUSKAL KONTSEILUA CONSEJO ECONÓMICO Y SOCIAL VASCO	37,8	0,0
7	52	1124	Ekonomia eta Gizarte Euskal Kontseilua Consejo Económico y Social Vasco	37,8	0,0
7	53		EUSKADIKO KOOPERATIBEN GOREN KONTSEILUA CONSEJO SUPERIOR DE COOPERATIVAS DE EUSKADI	10,5	0,0
7	53	3213	Euskadiko Kooperatiben Goren Kontseilua Consejo Superior de Cooperativas de Euskadi	10,5	0,0
7	54		HERRI KONTUEN EUSKAL EPAITEGIA TRIBUNAL VASCO DE CUENTAS PÚBLICAS	246,3	0,0
7	54	1112	Herri Kontuen Euskal Epaitegia Tribunal Vasco de Cuentas Públicas	246,3	0,0
7	55		DATUAK BABESTEKO EUSKAL BULEGOA AGENCIA VASCA DE PROTECCIÓN DE DATOS	280,5	0,0
7	55	1113	Datuak Babesteko Euskal Bulegoa Agencia Vasca de Protección de Datos	280,5	0,0
7	95		ERAKUNDEEN BALIABIDEAK ETA KONPROMISOAK RECURSOS Y COMPROMISOS INSTITUCIONALES	72.088,0	0,7
7	95	9119	Bestelako Finantza-harr.,Euskal Alor Publikoarekin Otras Relaciones Financieras con Sec. Públ. Vasco	72.088,0	0,7
7	99		HAINBAT SAIL DIVERSOS DEPARTAMENTOS	48.266,0	0,5
7	99	1221	Hainbat Sail Diversos Departamentos	23.590,0	0,2
7	99	1222	Kredito Orokorra Crédito Global	18.935,0	0,2

MILA / MILES

KAPITULUA CAPITULO	SEKZIOA SECCION	PROGRAMA PROGRAMA		2010	% GUZTIRA % TOTAL
7	99	5211	Euskadi Informazioaren Gizartean Plana <i>Plan Euskadi en la Sociedad de la Información</i>	5.741,0	0,1
8			FINANTZA-AKTIBOEN GEHIKUNTZA AUMENTO DE ACTIVOS FINANCIEROS	92.171,7	0,9
8	01		JAURLARITZAREN LEHENDAKARITZA <i>PRESIDENCIA DEL GOBIERNO</i>	99,0	0,0
8	01	1121	Egitura eta Laguntza <i>Estructura y Apoyo</i>	99,0	0,0
8	02		HERRIZAINGOA <i>INTERIOR</i>	5.268,8	0,1
8	02	2223	Ertzaintza Zerbitzuan <i>Ertzaintza en Servicio</i>	5.268,8	0,1
8	03		HEZKUNTZA, UNIBERTSITATE ETA IKERKETA <i>EDUCACIÓN, UNIVERSIDADES E INVESTIGACIÓN</i>	3.000,0	0,0
8	03	4211	Egitura eta Laguntza <i>Estructura y Apoyo</i>	3.000,0	0,0
8	04		EKONOMIA ETA OGASUNA <i>ECONOMÍA Y HACIENDA</i>	80,0	0,0
8	04	6110	Egitura eta Laguntza <i>Estructura y Apoyo</i>	80,0	0,0
8	05		JUSTIZIA ETA HERRI ADMINISTRAZIOA <i>JUSTICIA Y ADMINISTRACIÓN PÚBLICA</i>	429,6	0,0
8	05	1211	Egitura eta Laguntza <i>Estructura y Apoyo</i>	114,6	0,0
8	05	1411	Justizi Administrazioa <i>Administración de Justicia</i>	315,0	0,0
8	06		ETXEBIZITZA, HERRI LAN ETA GARRAIOAK <i>VIVIENDA, OBRAS PÚBLICAS Y TRANSPORTES</i>	1.080,8	0,0
8	06	5111	Egitura eta Laguntza <i>Estructura y Apoyo</i>	40,8	0,0
8	06	5142	Garraioaren Antolamendua <i>Ordenación del Transporte</i>	1.040,0	0,0
8	07		INDUSTRIA, BERRIKUNTZA, MERKATARITZA ETA TURISMOA <i>INDUSTRIA, INNOVACIÓN, COMERCIO Y TURISMO</i>	71.836,6	0,7
8	07	7211	Egitura eta Laguntza <i>Estructura y Apoyo</i>	120,0	0,0
8	07	7212	Industria Garapena eta Ekintzaileen Laguntza <i>Desarrollo Industrial y Apoyo a Emprendedores</i>	43.961,4	0,4
8	07	7214	Berrikuntza eta Lehiakortasun Estrategia <i>Innovación y Estrategia de Competitividad</i>	12.000,0	0,1
8	07	7511	Turismoa <i>Turismo</i>	1.579,1	0,0
8	07	7612	Barne Merkataritza <i>Comercio Interior</i>	12.020,2	0,1
8	07	7613	Nazioartekotzea <i>Internacionalización</i>	2.155,8	0,0
8	08		ENPLEGU ETA GIZARTE GAIAK <i>EMPLEO Y ASUNTOS SOCIALES</i>	94,0	0,0
8	08	3111	Egitura eta Laguntza <i>Estructura y Apoyo</i>	94,0	0,0
8	09		OSASUN ETA KONTSUMO <i>SANIDAD Y CONSUMO</i>	319,7	0,0
8	09	4111	Administrazio Orokorra: Egitura eta Laguntza <i>Administración General: Estructura y Apoyo</i>	303,9	0,0
8	09	4431	Kontsumoa <i>Consumo</i>	15,8	0,0
8	10		INGURUMEN, LURRALDE PLANGIN., NEKAZA. ETA ARRAN. <i>MEDIO AMBIENTE, PLANIF. TERRIT., AGRICUL. Y PESCA</i>	4.448,1	0,0
8	10	4313	Lurralde Antolamendua <i>Ordenación Territorial</i>	1.260,8	0,0
8	10	4420	Egitura eta Laguntza <i>Estructura y Apoyo</i>	102,4	0,0
8	10	5411	Nekazaritza eta Arrantza Alorreko Iker. eta Garap. <i>Investigación y Desarrollo Agropesquero</i>	3.085,0	0,0

MILA / MILES

KAPITULUA CAPITULO	SEKZIOA SECCION	PROGRAMA PROGRAMA		2010	% GUZTIRA % TOTAL
8	11		KULTURA CULTURA	5.265,0	0,1
8	11	4511	Egitura eta Laguntza Estructura y Apoyo	52,8	0,0
8	11	4513	Kulturaren Sustapena Promoción de la Cultura	2.567,8	0,0
8	11	4514	Ondare Historiko Artistikoa Patrimonio Histórico Artístico	2.644,4	0,0
8	99		HAINBAT SAIL DIVERSOS DEPARTAMENTOS	250,0	0,0
8	99	1221	Hainbat Sail Diversos Departamentos	250,0	0,0
9			FINANTZA-PASIBOEN GUTXITZEA DISMINUCIÓN DE PASIVOS FINANCIEROS	123.650,0	1,2
9	90		ZOR PUBLIKOA DEUDA PÚBLICA	123.650,0	1,2
9	90	0111	Zor Publikoa Deuda Pública	123.650,0	1,2
			GUZTIRA TOTAL	10.315.210,0	100



Sailkapen Ekonomiko-Funtzionala
Clasificación Económica-Funcional

Administrazio Orokorra
Administración General

KAPIT./FUNTZIOEN ARABERAKO LABURPENA - GASTUA
RESUMEN POR CAPÍTULO; FUNCIÓN - GASTO

ORGANIKOA / ORGANICA		EKONOMIKOA / ECONOMICA	FUNTZIONALA / FUNCIONAL	MILA / MILES	
KAPITULUA CAPITULO	FUNTZIOA FUNCION		2010	% GUZTIRA % TOTAL	
1		LANGILE-GASTUAK GASTOS DE PERSONAL	1.989.783,7	19,3	
1	1	Zerbitzu Orokorrak <i>Servicios de Carácter General</i>	163.379,8	1,6	
1	11	Jaurlaritzaren eta E.A.E.aren Goi Mailako Zuztza. <i>Alta Dirección de la Com. Autónoma y del Gobierno</i>	9.354,6	0,1	
1	12	Administrazio Orokorra <i>Administración General</i>	50.325,1	0,5	
1	13	Kanpo Harremanak <i>Relaciones Exteriores</i>	4.137,5	0,0	
1	14	Justizia <i>Justicia</i>	99.562,5	1,0	
1	2	Herri Babesa eta Herritarren Segurtasuna <i>Protección Civil y Seguridad Ciudadana</i>	440.768,0	4,3	
1	22	Herri Segurtasuna eta Babesa <i>Seguridad y Protección Civil</i>	440.768,0	4,3	
1	3	Gizarte Segurtasuna, Babesa eta Sustapena <i>Seguridad, Protección y Promoción Social</i>	17.314,3	0,2	
1	31	Gizarte Segurtasuna eta Babesa <i>Seguridad y Protección Social</i>	13.691,1	0,1	
1	32	Gizarte Sustapena <i>Promoción Social</i>	3.623,3	0,0	
1	4	Izaera Sozialeko Ondasun Publikoen Ekoizpena <i>Producción de Bienes Públicos de Carácter Social</i>	1.314.742,9	12,7	
1	41	Osasuna <i>Sanidad</i>	48.018,0	0,5	
1	42	Hezkuntza <i>Educación</i>	1.195.420,8	11,6	
1	43	Etxebizitza eta Hirigintza <i>Vivienda y Urbanismo</i>	11.609,0	0,1	
1	44	Gizarte Ongizatea <i>Bienestar Comunitario</i>	13.472,9	0,1	
1	45	Kultura <i>Cultura</i>	7.071,5	0,1	
1	46	Komunitate eta Gizarte Zerbitzuak <i>Otros Servicios Comunitarios y Sociales</i>	927,6	0,0	
1	47	Euskararen Sustapena <i>Promoción del Euskera</i>	38.223,1	0,4	
1	5	Ekonomia-zko Ondasun Publikoen Ekoizpena <i>Producción Bienes Públicos de Carácter Económico</i>	8.979,6	0,1	
1	51	Oinarrizko Azpiegiturak eta Garraioa <i>Infraestructuras Básicas y Transportes</i>	7.640,4	0,1	
1	52	Komunikazioak <i>Comunicaciones</i>	77,6	0,0	
1	54	Ikerketa Zientifikoa, Teknikoa eta Aplikatua <i>Investigación Científica, Técnica y Aplicada</i>	912,5	0,0	
1	55	Oinarrizko Informazioa eta Estatistikoa <i>Información Básica y Estadística</i>	349,1	0,0	
1	6	Ekonomia-arauketa Orokorra <i>Regulación Económica de Carácter General</i>	21.882,6	0,2	
1	61	Ekonomia-arauketa <i>Regulación Económica</i>	20.306,5	0,2	
1	63	Finantza-arauketa <i>Regulación Financiera</i>	1.576,1	0,0	
1	7	Ekoizpen-sektoreen Arautze Ekonomikoa <i>Regulación Económica de Sectores Productivos</i>	22.716,6	0,2	
1	71	Nekazaritza, Abeltzaintza eta Arrantza <i>Agricultura, Ganadería y Pesca</i>	6.625,5	0,1	
1	72	Industria <i>Industria</i>	13.631,4	0,1	

MILA / MILES

KAPITULUA CAPITULO	FUNTZIOA FUNCION		2010	% GUZTIRA % TOTAL
1	73	Energia <i>Energía</i>	568,2	0,0
1	75	Turismoa <i>Turismo</i>	695,7	0,0
1	76	Merkataritza <i>Comercio</i>	1.195,9	0,0
2		FUNTZIONAMENDU-GASTUAK GASTOS DE FUNCIONAMIENTO	3.322.804,6	32,2
2	0	Zor Publikoa <i>Deuda Pública</i>	127,0	0,0
2	01	Zor Publikoa <i>Deuda Pública</i>	127,0	0,0
2	1	Zerbitzu Orokorrak <i>Servicios de Carácter General</i>	110.202,6	1,1
2	11	Jaurilaritzaren eta E.A.E.aren Goi Mailako Zuztza. <i>Alta Dirección de la Com. Autónoma y del Gobierno</i>	7.490,5	0,1
2	12	Administrazio Orokorra <i>Administración General</i>	54.992,7	0,5
2	13	Kanpo Harremanak <i>Relaciones Exteriores</i>	3.683,5	0,0
2	14	Justizia <i>Justicia</i>	44.036,0	0,4
2	2	Herri Babesa eta Herritarren Segurtasuna <i>Protección Civil y Seguridad Ciudadana</i>	203.604,2	2,0
2	22	Herri Segurtasuna eta Babesa <i>Seguridad y Protección Civil</i>	203.604,2	2,0
2	3	Gizarte Segurtasuna, Babesa eta Sustapena <i>Seguridad, Protección y Promoción Social</i>	14.061,5	0,1
2	31	Gizarte Segurtasuna eta Babesa <i>Seguridad y Protección Social</i>	12.093,4	0,1
2	32	Gizarte Sustapena <i>Promoción Social</i>	1.968,1	0,0
2	4	Izaera Sozialeko Ondasun Publikoen Ekoizpena <i>Producción de Bienes Públicos de Carácter Social</i>	2.933.238,5	28,4
2	41	Osasuna <i>Sanidad</i>	2.723.246,5	26,4
2	42	Hezkuntza <i>Educación</i>	159.120,8	1,5
2	43	Etxebizitza eta Hirigintza <i>Vivienda y Urbanismo</i>	10.298,2	0,1
2	44	Gizarte Ongizatea <i>Bienestar Comunitario</i>	25.671,8	0,2
2	45	Kultura <i>Cultura</i>	7.861,8	0,1
2	46	Komunitate eta Gizarte Zerbitzuak <i>Otros Servicios Comunitarios y Sociales</i>	673,6	0,0
2	47	Euskararen Sustapena <i>Promoción del Euskera</i>	6.365,8	0,1
2	5	Ekonomiazko Ondasun Publikoen Ekoizpena <i>Producción Bienes Públicos de Carácter Económico</i>	28.842,9	0,3
2	51	Oinarrizko Azpiegiturak eta Garraioa <i>Infraestructuras Básicas y Transportes</i>	14.336,8	0,1
2	52	Komunikazioak <i>Comunicaciones</i>	9.603,9	0,1
2	54	Ikerketa Zientifikoa, Teknikoa eta Aplikatua <i>Investigación Científica, Técnica y Aplicada</i>	1.702,4	0,0
2	55	Oinarrizko Informazioa eta Estatistikoa <i>Información Básica y Estadística</i>	3.199,8	0,0
2	6	Ekonomia-arauketa Orokorra <i>Regulación Económica de Carácter General</i>	18.466,3	0,2
2	61	Ekonomia-arauketa <i>Regulación Económica</i>	11.280,8	0,1
2	63	Finantza-arauketa <i>Regulación Financiera</i>	7.185,5	0,1

MILA / MILES

KAPITULUA CAPITULO	FUNTZIOA FUNCION		2010	% GUZTIRA % TOTAL
2	7	Ekoizpen-sektoreen Arautze Ekonomikoa <i>Regulación Económica de Sectores Productivos</i>	14.261,5	0,1
2	71	Nekazaritza, Abeltzaintza eta Arrantza <i>Agricultura, Ganadería y Pesca</i>	4.830,1	0,0
2	72	Industria <i>Industria</i>	3.772,0	0,0
2	73	Energia <i>Energía</i>	380,4	0,0
2	75	Turismoa <i>Turismo</i>	3.013,6	0,0
2	76	Merkataritza <i>Comercio</i>	2.265,4	0,0
3		FINANTZA-GASTUAK GASTOS FINANCIEROS	128.210,7	1,2
3	0	Zor Publikoa <i>Deuda Pública</i>	121.490,9	1,2
3	01	Zor Publikoa <i>Deuda Pública</i>	121.490,9	1,2
3	1	Zerbitzu Orokorrak <i>Servicios de Carácter General</i>	24,0	0,0
3	12	Administrazio Orokorra <i>Administración General</i>	18,0	0,0
3	14	Justizia <i>Justicia</i>	6,0	0,0
3	4	Izaera Sozialeko Ondasun Publikoen Ekoizpena <i>Producción de Bienes Públicos de Carácter Social</i>	6.593,1	0,1
3	42	Hezkuntza <i>Educación</i>	100,0	0,0
3	43	Etxebizitza eta Hirigintza <i>Vivienda y Urbanismo</i>	6.493,1	0,1
3	5	Ekonomia-ondasun Publikoen Ekoizpena <i>Producción Bienes Públicos de Carácter Económico</i>	42,6	0,0
3	51	Oinarrizko Azpiegiturak eta Garraioa <i>Infraestructuras Básicas y Transportes</i>	42,6	0,0
3	6	Ekonomia-arauketa Orokorra <i>Regulación Económica de Carácter General</i>	60,0	0,0
3	63	Finantza-arauketa <i>Regulación Financiera</i>	60,0	0,0
4		GASTU ARRUNTETARAKO TRANSF. ETA DIRULAGUNTZAK TRANSFERENCIAS Y SUBVENCIONES GASTOS CORRIENTES	3.123.513,2	30,3
4	1	Zerbitzu Orokorrak <i>Servicios de Carácter General</i>	81.950,9	0,8
4	11	Jaurialtzaren eta E.A.E.aren Goi Mailako Zuztza. <i>Alta Dirección de la Com. Autónoma y del Gobierno</i>	41.278,0	0,4
4	12	Administrazio Orokorra <i>Administración General</i>	4.500,6	0,0
4	13	Kanpo Harremanak <i>Relaciones Exteriores</i>	16.619,3	0,2
4	14	Justizia <i>Justicia</i>	19.552,9	0,2
4	2	Herri Babesa eta Herritarren Segurtasuna <i>Protección Civil y Seguridad Ciudadana</i>	17.432,6	0,2
4	22	Herri Segurtasuna eta Babesa <i>Seguridad y Protección Civil</i>	17.432,6	0,2
4	3	Gizarte Segurtasuna, Babesa eta Sustapena <i>Seguridad, Protección y Promoción Social</i>	549.757,6	5,3
4	31	Gizarte Segurtasuna eta Babesa <i>Seguridad y Protección Social</i>	485.998,1	4,7
4	32	Gizarte Sustapena <i>Promoción Social</i>	63.759,5	0,6
4	4	Izaera Sozialeko Ondasun Publikoen Ekoizpena <i>Producción de Bienes Públicos de Carácter Social</i>	2.077.221,9	20,1
4	41	Osasuna <i>Sanidad</i>	664.146,1	6,4

MILA / MILES

KAPITULUA CAPITULO	FUNTZIOA FUNCION		2010	% GUZTIRA % TOTAL
4	42	Hezkuntza Educación	1.120.539,3	10,9
4	43	Etebizitza eta Hirigintza Vivienda y Urbanismo	25.692,9	0,2
4	44	Gizarte Ongizatea Bienestar Comunitario	8.941,1	0,1
4	45	Kultura Cultura	179.666,2	1,7
4	46	Komunitate eta Gizarte Zerbitzuak Otros Servicios Comunitarios y Sociales	6.300,0	0,1
4	47	Euskararen Sustapena Promoción del Euskera	71.936,2	0,7
4	5	Ekonomiazko Ondasun Publikoen Ekoizpena Producción Bienes Públicos de Carácter Económico	154.603,3	1,5
4	51	Oinarrizko Azpiegiturak eta Garraioa Infraestructuras Básicas y Transportes	77.809,5	0,8
4	52	Komunikazioak Comunicaciones	14.042,0	0,1
4	54	Ikerketa Zientifikoa, Teknikoa eta Aplikatua Investigación Científica, Técnica y Aplicada	50.357,7	0,5
4	55	Oinarrizko Informazioa eta Estatistikoa Información Básica y Estadística	12.394,0	0,1
4	6	Ekonomia-arauketa Orokorra Regulación Económica de Carácter General	536,0	0,0
4	61	Ekonomia-arauketa Regulación Económica	175,0	0,0
4	63	Finantza-arauketa Regulación Financiera	361,0	0,0
4	7	Ekoizpen-sektoreen Arautze Ekonomikoa Regulación Económica de Sectores Productivos	166.542,5	1,6
4	71	Nekazaritza, Abeltzaintza eta Arrantza Agricultura, Ganadería y Pesca	76.584,6	0,7
4	72	Industria Industria	50.649,2	0,5
4	75	Turismoa Turismo	15.395,1	0,1
4	76	Merkataritza Comercio	23.913,7	0,2
4	9	Beste Adm. Publiko batzuekiko finantza-harremanak Relaciones Financieras con otras Admones. Públicas	75.468,4	0,7
4	91	Euskal Alor Publikoarekiko finantza-harremanak Relaciones Financieras con el Sector Público Vasco	75.468,4	0,7
6		INBERTSIO ERREALAK INVERSIONES REALES	576.526,6	5,6
6	1	Zerbitzu Orokorrak Servicios de Carácter General	51.622,7	0,5
6	11	Jaurjaritzaren eta E.A.E.aren Goi Mailako Zuztza. Alta Dirección de la Com. Autónoma y del Gobierno	571,4	0,0
6	12	Administrazio Orokorra Administración General	35.119,5	0,3
6	13	Kanpo Harremanak Relaciones Exteriores	303,8	0,0
6	14	Justizia Justicia	15.628,0	0,2
6	2	Herri Babesa eta Herritarren Segurtasuna Protección Civil y Seguridad Ciudadana	30.038,6	0,3
6	22	Herri Segurtasuna eta Babesa Seguridad y Protección Civil	30.038,6	0,3
6	3	Gizarte Segurtasuna, Babesa eta Sustapena Seguridad, Protección y Promoción Social	1.710,7	0,0
6	31	Gizarte Segurtasuna eta Babesa Seguridad y Protección Social	818,6	0,0
6	32	Gizarte Sustapena Promoción Social	892,1	0,0

MILA / MILES

KAPITULUA CAPITULO	FUNTZIOA FUNCION		2010	% GUZTIRA % TOTAL
6	4	Izaera Sozialeko Ondasun Publikoen Ekoizpena <i>Producción de Bienes Públicos de Carácter Social</i>	181.008,7	1,8
6	41	Osasuna <i>Sanidad</i>	4.230,6	0,0
6	42	Hezkuntza <i>Educación</i>	112.019,5	1,1
6	43	Etxebizitza eta Hirigintza <i>Vivienda y Urbanismo</i>	50.371,0	0,5
6	44	Gizarte Ongizatea <i>Bienestar Comunitario</i>	4.653,7	0,0
6	45	Kultura <i>Cultura</i>	8.374,6	0,1
6	46	Komunitate eta Gizarte Zerbitzuak <i>Otros Servicios Comunitarios y Sociales</i>	50,0	0,0
6	47	Euskararen Sustapena <i>Promoción del Euskera</i>	1.309,3	0,0
6	5	Ekonomia-zko Ondasun Publikoen Ekoizpena <i>Producción Bienes Públicos de Carácter Económico</i>	308.499,6	3,0
6	51	Oinarritzko Azpiegiturak eta Garraioa <i>Infraestructuras Básicas y Transportes</i>	281.078,2	2,7
6	52	Komunikazioak <i>Comunicaciones</i>	26.429,4	0,3
6	54	Ikerketa Zientifikoa, Teknikoa eta Aplikatua <i>Investigación Científica, Técnica y Aplicada</i>	12,0	0,0
6	55	Oinarritzko Informazioa eta Estatistikoa <i>Información Básica y Estadística</i>	980,0	0,0
6	6	Ekonomia-arauketa Orokorra <i>Regulación Económica de Carácter General</i>	1.270,0	0,0
6	61	Ekonomia-arauketa <i>Regulación Económica</i>	1.270,0	0,0
6	7	Ekoizpen-sektoreen Arautze Ekonomikoa <i>Regulación Económica de Sectores Productivos</i>	2.376,3	0,0
6	71	Nekazaritza, Abeltzaintza eta Arrantza <i>Agricultura, Ganadería y Pesca</i>	123,8	0,0
6	72	Industria <i>Industria</i>	1.152,5	0,0
6	75	Turismoa <i>Turismo</i>	1.100,0	0,0
7		KAPITAL ERAGIKETETAKO TRANSF. ETA DIRULAGUNTZAK TRANSFERENCIAS Y SUBVENCIONES OPERACIONES CAPITAL	958.549,6	9,3
7	1	Zerbitzu Orokorrak <i>Servicios de Carácter General</i>	85.183,6	0,8
7	11	Jaurilaritzaren eta E.A.E.aren Goi Mailako Zuztza. <i>Alta Dirección de la Com. Autónoma y del Gobierno</i>	2.018,3	0,0
7	12	Administrazio Orokorra <i>Administración General</i>	45.125,0	0,4
7	13	Kanpo Harremanak <i>Relaciones Exteriores</i>	37.379,6	0,4
7	14	Justizia <i>Justicia</i>	660,7	0,0
7	2	Herri Babesa eta Herritarren Segurtasuna <i>Protección Civil y Seguridad Ciudadana</i>	200,0	0,0
7	22	Herri Segurtasuna eta Babesa <i>Seguridad y Protección Civil</i>	200,0	0,0
7	3	Gizarte Segurtasuna, Babesa eta Sustapena <i>Seguridad, Protección y Promoción Social</i>	5.390,4	0,1
7	31	Gizarte Segurtasuna eta Babesa <i>Seguridad y Protección Social</i>	1.396,3	0,0
7	32	Gizarte Sustapena <i>Promoción Social</i>	3.994,2	0,0
7	4	Izaera Sozialeko Ondasun Publikoen Ekoizpena <i>Producción de Bienes Públicos de Carácter Social</i>	278.310,3	2,7
7	41	Osasuna <i>Sanidad</i>	83.678,0	0,8

MILA / MILES

KAPITULUA CAPITULO	FUNTZIOA FUNCION		2010	% GUZTIRA % TOTAL
7	42	Hezkuntza Educación	72.457,7	0,7
7	43	Etebizitza eta Hirigintza Vivienda y Urbanismo	79.964,5	0,8
7	44	Gizarte Ongizatea Bienestar Comunitario	12.846,7	0,1
7	45	Kultura Cultura	28.837,5	0,3
7	47	Euskararen Sustapena Promoción del Euskera	526,0	0,0
7	5	Ekonomiazko Ondasun Publikoen Ekoizpena Producción Bienes Públicos de Carácter Económico	388.454,0	3,8
7	51	Oinarrizko Azpiegiturak eta Garraioa Infraestructuras Básicas y Transportes	208.691,9	2,0
7	52	Komunikazioak Comunicaciones	14.641,0	0,1
7	54	Ikerketa Zientifikoa, Teknikoa eta Aplikatua Investigación Científica, Técnica y Aplicada	165.010,2	1,6
7	55	Oinarrizko Informazioa eta Estatistikoa Información Básica y Estadística	110,9	0,0
7	6	Ekonomia-arauketa Orokorra Regulación Económica de Carácter General	2.316,0	0,0
7	63	Finantza-arauketa Regulación Financiera	2.316,0	0,0
7	7	Ekoizpen-sektoreen Arautze Ekonomikoa Regulación Económica de Sectores Productivos	126.607,3	1,2
7	71	Nekazaritza, Abeltzaintza eta Arrantza Agricultura, Ganadería y Pesca	50.450,5	0,5
7	72	Industria Industria	32.886,6	0,3
7	73	Energia Energía	15.203,0	0,1
7	75	Turismoa Turismo	2.567,1	0,0
7	76	Merkataritza Comercio	25.500,0	0,2
7	9	Beste Adm. Publiko batzuekiko finantza-harremanak Relaciones Financieras con otras Admones. Públicas	72.088,0	0,7
7	91	Euskal Alor Publikoarekiko finantza-harremanak Relaciones Financieras con el Sector Público Vasco	72.088,0	0,7
8		FINANTZA-AKTIBOEN GEHIKUNTZA AUMENTO DE ACTIVOS FINANCIEROS	92.171,7	0,9
8	1	Zerbitzu Orokorrak Servicios de Carácter General	778,6	0,0
8	11	Jaurilaritzaren eta E.A.E.aren Goi Mailako Zuztza. Alta Dirección de la Com. Autónoma y del Gobierno	99,0	0,0
8	12	Administrazio Orokorra Administración General	364,6	0,0
8	14	Justizia Justicia	315,0	0,0
8	2	Herri Babesa eta Herritarren Segurtasuna Protección Civil y Seguridad Ciudadana	5.268,8	0,1
8	22	Herri Segurtasuna eta Babesa Seguridad y Protección Civil	5.268,8	0,1
8	3	Gizarte Segurtasuna, Babesa eta Sustapena Seguridad, Protección y Promoción Social	94,0	0,0
8	31	Gizarte Segurtasuna eta Babesa Seguridad y Protección Social	94,0	0,0
8	4	Izaera Sozialeko Ondasun Publikoen Ekoizpena Producción de Bienes Públicos de Carácter Social	9.947,8	0,1
8	41	Osasuna Sanidad	303,9	0,0
8	42	Hezkuntza Educación	3.000,0	0,0

MILA / MILES

KAPITULUA CAPITULO	FUNTZIOA FUNCION		2010	% GUZTIRA % TOTAL
8	43	Etxebizitza eta Hirigintza <i>Vivienda y Urbanismo</i>	1.260,8	0,0
8	44	Gizarte Ongizatea <i>Bienestar Comunitario</i>	118,1	0,0
8	45	Kultura <i>Cultura</i>	5.265,0	0,1
8	5	Ekonomiazko Ondasun Publikoen Ekoizpena <i>Producción Bienes Públicos de Carácter Económico</i>	4.165,8	0,0
8	51	Oinarrizko Azpiegiturak eta Garraioa <i>Infraestructuras Básicas y Transportes</i>	1.080,8	0,0
8	54	Ikerketa Zientifikoa, Teknikoa eta Aplikatua <i>Investigación Científica, Técnica y Aplicada</i>	3.085,0	0,0
8	6	Ekonomia-arauketa Orokorra <i>Regulación Económica de Carácter General</i>	80,0	0,0
8	61	Ekonomia-arauketa <i>Regulación Económica</i>	80,0	0,0
8	7	Ekoizpen-sektoreen Arautze Ekonomikoa <i>Regulación Económica de Sectores Productivos</i>	71.836,6	0,7
8	72	Industria <i>Industria</i>	56.081,4	0,5
8	75	Turismoa <i>Turismo</i>	1.579,1	0,0
8	76	Merkataritza <i>Comercio</i>	14.176,1	0,1
9		FINANTZA-PASIBOEN GUTXITZEA DISMINUCIÓN DE PASIVOS FINANCIEROS	123.650,0	1,2
9	0	Zor Publikoa <i>Deuda Pública</i>	123.650,0	1,2
9	01	Zor Publikoa <i>Deuda Pública</i>	123.650,0	1,2
		GUZTIRA TOTAL	10.315.210,0	100



Sailkapen Organiko-Ekonomikoa
Clasificación Orgánica-Económica

Administrazio Orokorra
Administración General

SEK. ETA KAPITULUEN ARABERAKO LABURP. - GASTUA
RESUMEN POR SECCIÓN Y CAPÍTULO - GASTO

ORGANIKOA / ORGANICA

EKONOMIKOA / ECONOMICA

FUNTZIONALA / FUNCIONAL

MILA / MILES

SEKZIOA SECCION		GUZTIRA TOTAL	KAPITULUAK CAPITULOS								
			1 Langile gastuak Gastos de personal	2 Funtzion. gastuak Gastos funciona.	3 Finantza gastuak Gastos financie.	4 Transf. aruntak Transfe. corrientes	6 Inbertsio errealak Inversio. reales	7 Kapital transf. Transfe. capital	8 F-aktiboen gehikuntza Aumento act.finan.	9 F-pasiboen gutxitzea Dism. pas. financier.	
00	Legebiltzarra Parlamento	31.087				29.633		1.454			
01	Lehendakaritza Presidencia del Gobierno	74.327	12.055	10.482		14.387	875	36.429	99		
02	Herrizaingoa Interior	711.954	443.317	208.092		23.733	31.344	200	5.269		
03	Hezkuntza, U.I. Educación, U.I.	2.751.347	1.230.867	163.420	100	1.156.241	112.131	85.588	3.000		
04	Ekonomia eta Ogasuna Economía y Hacienda	54.954	20.610	17.852	60	12.930	995	2.427	80		
05	Justizia; H A Justicia y A.P.	304.632	124.249	99.257	6	36.554	40.875	3.261	430		
06	Etxeb. H L, Gar. Vvda. O.P. Tran	705.276	17.802	21.895	6.536	86.318	331.449	240.195	1.081		
07	Indus, Be, Me, T Indus, Inn, Co, Tu	410.953	16.734	10.253		108.527	5.203	198.399	71.837		
08	Enplegu eta Gizarte Gaiak Empleo y Asuntos Sociales	624.123	16.604	13.364		551.839	1.711	40.511	94		
09	Osasun eta Kontsumoa Sanidad y Consumo	3.530.142	50.941	2.724.768		666.013	4.300	83.800	320		
10	ILPNA MAPTAP	290.596	18.970	32.101		116.196	4.708	114.174	4.448		
11	Kultura Cultura	296.957	10.913	11.894		228.233	9.585	31.068	5.265		
51	Lan Harrem. K. Con.Rel.Labora.	2.544				2.429		115			
52	Ekon.G. E. Kts. C. Econó. Soc.V	1.791				1.753		38			
53	Kooperat. G. K. Con.Sup.Coope.	971				961		10			
54	HKEE TVCP	7.885				7.639		246			
55	Datu Bab.E.Bule A.V.Prot Datos	1.871				1.590		281			
90	Zor Publikoa Deuda Pública	245.268		127	121.491					123.650	
95	Erak.Baliab./K. Rec.Corn.Instit.	147.556				75.468		72.088			
99	Hainbat Sail Diversos Departamentos	120.976	26.721	9.300	18	3.070	33.351	48.266	250		
	GUZTIRA TOTAL	10.315.210	1.989.784	3.322.805	128.211	3.123.513	576.527	958.550	92.172	123.650	

Administrazio Orokorra
Administración General

SEKZIO/KAPITULEN ARABERAKO LABURP. - GASTUA
RESUMEN POR SECCIÓN; CAPÍTULO - GASTO

ORGANIKOA / ORGANICA

EKONOMIKOA / ECONOMICA

FUNTZIONALA / FUNCIONAL

MILA / MILES

SEKZIOA SECCIÓN	KAPITULUA CAPÍTULO		2010	% GUZTIRA % TOTAL
00		LEGEBILTZARRA PARLAMENTO	31.087,0	0,3
00	4	Gastu arruntetarako transf. eta dirulaguntzak <i>Transferencias y subvenciones gastos corrientes</i>	29.633,4	0,3
00	7	Kapital eragiketetako transf. eta dirulaguntzak <i>Transferencias y subvenciones operaciones capital</i>	1.453,7	0,0
01		JAURLARITZAREN LEHENDAKARITZA PRESIDENCIA DEL GOBIERNO	74.327,0	0,7
01	1	Langile-gastuak <i>Gastos de personal</i>	12.054,8	0,1
01	2	Funtzionamendu-gastuak <i>Gastos de funcionamiento</i>	10.481,7	0,1
01	4	Gastu arruntetarako transf. eta dirulaguntzak <i>Transferencias y subvenciones gastos corrientes</i>	14.386,9	0,1
01	6	Inbertsio errealak <i>Inversiones reales</i>	875,2	0,0
01	7	Kapital eragiketetako transf. eta dirulaguntzak <i>Transferencias y subvenciones operaciones capital</i>	36.429,4	0,4
01	8	Finantza-aktiboen gehikuntza <i>Aumento de activos financieros</i>	99,0	0,0
02		HERRIZAINGOA INTERIOR	711.954,0	6,9
02	1	Langile-gastuak <i>Gastos de personal</i>	443.316,8	4,3
02	2	Funtzionamendu-gastuak <i>Gastos de funcionamiento</i>	208.092,2	2,0
02	4	Gastu arruntetarako transf. eta dirulaguntzak <i>Transferencias y subvenciones gastos corrientes</i>	23.732,6	0,2
02	6	Inbertsio errealak <i>Inversiones reales</i>	31.343,6	0,3
02	7	Kapital eragiketetako transf. eta dirulaguntzak <i>Transferencias y subvenciones operaciones capital</i>	200,0	0,0
02	8	Finantza-aktiboen gehikuntza <i>Aumento de activos financieros</i>	5.268,8	0,1
03		HEZKUNTZA, UNIBERTSITATE ETA IKERKETA EDUCACIÓN, UNIVERSIDADES E INVESTIGACIÓN	2.751.347,0	26,7
03	1	Langile-gastuak <i>Gastos de personal</i>	1.230.867,0	11,9
03	2	Funtzionamendu-gastuak <i>Gastos de funcionamiento</i>	163.420,2	1,6
03	3	Finantza-gastuak <i>Gastos financieros</i>	100,0	0,0
03	4	Gastu arruntetarako transf. eta dirulaguntzak <i>Transferencias y subvenciones gastos corrientes</i>	1.156.240,6	11,2
03	6	Inbertsio errealak <i>Inversiones reales</i>	112.130,8	1,1
03	7	Kapital eragiketetako transf. eta dirulaguntzak <i>Transferencias y subvenciones operaciones capital</i>	85.588,4	0,8
03	8	Finantza-aktiboen gehikuntza <i>Aumento de activos financieros</i>	3.000,0	0,0
04		EKONOMIA ETA OGASUNA ECONOMÍA Y HACIENDA	54.954,0	0,5
04	1	Langile-gastuak <i>Gastos de personal</i>	20.610,5	0,2
04	2	Funtzionamendu-gastuak <i>Gastos de funcionamiento</i>	17.851,6	0,2
04	3	Finantza-gastuak <i>Gastos financieros</i>	60,0	0,0
04	4	Gastu arruntetarako transf. eta dirulaguntzak <i>Transferencias y subvenciones gastos corrientes</i>	12.930,0	0,1

MILA / MILES

SEKZIOA SECCIÓN	KAPITULUA CAPÍTULO		2010	% GUZTIRA % TOTAL
04	6	Inbertsio errealak <i>Inversiones reales</i>	995,0	0,0
04	7	Kapital eragiketetako transf. eta dirulaguntzak <i>Transferencias y subvenciones operaciones capital</i>	2.426,9	0,0
04	8	Finantza-aktiboen gehikuntza <i>Aumento de activos financieros</i>	80,0	0,0
05		JUSTIZIA ETA HERRI ADMINISTRAZIOA JUSTICIA Y ADMINISTRACIÓN PÚBLICA	304.632,0	3,0
05	1	Langile-gastuak <i>Gastos de personal</i>	124.249,0	1,2
05	2	Funtzionamendu-gastuak <i>Gastos de funcionamiento</i>	99.257,4	1,0
05	3	Finantza-gastuak <i>Gastos financieros</i>	6,0	0,0
05	4	Gastu arruntetarako transf. eta dirulaguntzak <i>Transferencias y subvenciones gastos corrientes</i>	36.554,2	0,4
05	6	Inbertsio errealak <i>Inversiones reales</i>	40.875,0	0,4
05	7	Kapital eragiketetako transf. eta dirulaguntzak <i>Transferencias y subvenciones operaciones capital</i>	3.260,7	0,0
05	8	Finantza-aktiboen gehikuntza <i>Aumento de activos financieros</i>	429,6	0,0
06		ETXEBIZITZA, HERRI LAN ETA GARRAIOAK VIVIENDA, OBRAS PÚBLICAS Y TRANSPORTES	705.276,0	6,8
06	1	Langile-gastuak <i>Gastos de personal</i>	17.802,0	0,2
06	2	Funtzionamendu-gastuak <i>Gastos de funcionamiento</i>	21.895,3	0,2
06	3	Finantza-gastuak <i>Gastos financieros</i>	6.535,8	0,1
06	4	Gastu arruntetarako transf. eta dirulaguntzak <i>Transferencias y subvenciones gastos corrientes</i>	86.317,6	0,8
06	6	Inbertsio errealak <i>Inversiones reales</i>	331.449,2	3,2
06	7	Kapital eragiketetako transf. eta dirulaguntzak <i>Transferencias y subvenciones operaciones capital</i>	240.195,3	2,3
06	8	Finantza-aktiboen gehikuntza <i>Aumento de activos financieros</i>	1.080,8	0,0
07		INDUSTRIA, BERRIKUNTZA, MERKATARITZA ETA TURISMOA INDUSTRIA, INNOVACIÓN, COMERCIO Y TURISMO	410.953,0	4,0
07	1	Langile-gastuak <i>Gastos de personal</i>	16.734,0	0,2
07	2	Funtzionamendu-gastuak <i>Gastos de funcionamiento</i>	10.253,3	0,1
07	4	Gastu arruntetarako transf. eta dirulaguntzak <i>Transferencias y subvenciones gastos corrientes</i>	108.527,5	1,1
07	6	Inbertsio errealak <i>Inversiones reales</i>	5.202,9	0,1
07	7	Kapital eragiketetako transf. eta dirulaguntzak <i>Transferencias y subvenciones operaciones capital</i>	198.398,8	1,9
07	8	Finantza-aktiboen gehikuntza <i>Aumento de activos financieros</i>	71.836,6	0,7
08		ENPLEGU ETA GIZARTE GAIAK EMPLEO Y ASUNTOS SOCIALES	624.123,0	6,1
08	1	Langile-gastuak <i>Gastos de personal</i>	16.604,4	0,2
08	2	Funtzionamendu-gastuak <i>Gastos de funcionamiento</i>	13.363,9	0,1
08	4	Gastu arruntetarako transf. eta dirulaguntzak <i>Transferencias y subvenciones gastos corrientes</i>	551.839,0	5,3
08	6	Inbertsio errealak <i>Inversiones reales</i>	1.710,7	0,0
08	7	Kapital eragiketetako transf. eta dirulaguntzak <i>Transferencias y subvenciones operaciones capital</i>	40.511,0	0,4

MILA / MILES

SEKZIOA SECCION	KAPITULUA CAPITULO		2010	% GUZTIRA % TOTAL
08	8	Finantza-aktiboen gehikuntza <i>Aumento de activos financieros</i>	94,0	0,0
09		OSASUN ETA KONTSUMOA SANIDAD Y CONSUMO	3.530.142,0	34,2
09	1	Langile-gastuak <i>Gastos de personal</i>	50.941,3	0,5
09	2	Funtzionamendu-gastuak <i>Gastos de funcionamiento</i>	2.724.767,6	26,4
09	4	Gastu arruntetarako transf. eta dirulaguntzak <i>Transferencias y subvenciones gastos corrientes</i>	666.013,4	6,5
09	6	Inbertsio errealak <i>Inversiones reales</i>	4.300,0	0,0
09	7	Kapital eragiketetako transf. eta dirulaguntzak <i>Transferencias y subvenciones operaciones capital</i>	83.800,0	0,8
09	8	Finantza-aktiboen gehikuntza <i>Aumento de activos financieros</i>	319,7	0,0
10		INGURUMEN, LURRALDE PLANGIN., NEKAZA. ETA ARRAN. MEDIO AMBIENTE, PLANIF. TERRIT., AGRICUL. Y PESCA	290.596,0	2,8
10	1	Langile-gastuak <i>Gastos de personal</i>	18.969,8	0,2
10	2	Funtzionamendu-gastuak <i>Gastos de funcionamiento</i>	32.100,8	0,3
10	4	Gastu arruntetarako transf. eta dirulaguntzak <i>Transferencias y subvenciones gastos corrientes</i>	116.195,6	1,1
10	6	Inbertsio errealak <i>Inversiones reales</i>	4.708,1	0,0
10	7	Kapital eragiketetako transf. eta dirulaguntzak <i>Transferencias y subvenciones operaciones capital</i>	114.173,7	1,1
10	8	Finantza-aktiboen gehikuntza <i>Aumento de activos financieros</i>	4.448,1	0,0
11		KULTURA CULTURA	296.957,0	2,9
11	1	Langile-gastuak <i>Gastos de personal</i>	10.913,3	0,1
11	2	Funtzionamendu-gastuak <i>Gastos de funcionamiento</i>	11.893,5	0,1
11	4	Gastu arruntetarako transf. eta dirulaguntzak <i>Transferencias y subvenciones gastos corrientes</i>	228.232,9	2,2
11	6	Inbertsio errealak <i>Inversiones reales</i>	9.584,6	0,1
11	7	Kapital eragiketetako transf. eta dirulaguntzak <i>Transferencias y subvenciones operaciones capital</i>	31.067,7	0,3
11	8	Finantza-aktiboen gehikuntza <i>Aumento de activos financieros</i>	5.265,0	0,1
51		LAN HARREMANETARAKO KONTSEILUA CONSEJO DE RELACIONES LABORALES	2.543,6	0,0
51	4	Gastu arruntetarako transf. eta dirulaguntzak <i>Transferencias y subvenciones gastos corrientes</i>	2.428,6	0,0
51	7	Kapital eragiketetako transf. eta dirulaguntzak <i>Transferencias y subvenciones operaciones capital</i>	115,0	0,0
52		EKONOMIA ETA GIZARTE EUSKAL KONTSEILUA CONSEJO ECONÓMICO Y SOCIAL VASCO	1.790,7	0,0
52	4	Gastu arruntetarako transf. eta dirulaguntzak <i>Transferencias y subvenciones gastos corrientes</i>	1.753,0	0,0
52	7	Kapital eragiketetako transf. eta dirulaguntzak <i>Transferencias y subvenciones operaciones capital</i>	37,8	0,0
53		EUSKADIKO KOOPERATIBEN GOREN KONTSEILUA CONSEJO SUPERIOR DE COOPERATIVAS DE EUSKADI	971,2	0,0
53	4	Gastu arruntetarako transf. eta dirulaguntzak <i>Transferencias y subvenciones gastos corrientes</i>	960,7	0,0
53	7	Kapital eragiketetako transf. eta dirulaguntzak <i>Transferencias y subvenciones operaciones capital</i>	10,5	0,0
54		HERRI KONTUEN EUSKAL EPAITEGIA TRIBUNAL VASCO DE CUENTAS PÚBLICAS	7.885,0	0,1

MILA / MILES

SEKZIOA SECCIÓN	KAPITULUA CAPÍTULO		2010	% GUZTIRA % TOTAL
54	4	Gastu arruntetarako transf. eta dirulaguntzak <i>Transferencias y subvenciones gastos corrientes</i>	7.638,7	0,1
54	7	Kapital eragiketetako transf. eta dirulaguntzak <i>Transferencias y subvenciones operaciones capital</i>	246,3	0,0
55		DATUAK BABESTEKO EUSKAL BULEGOA AGENCIA VASCA DE PROTECCIÓN DE DATOS	1.870,8	0,0
55	4	Gastu arruntetarako transf. eta dirulaguntzak <i>Transferencias y subvenciones gastos corrientes</i>	1.590,2	0,0
55	7	Kapital eragiketetako transf. eta dirulaguntzak <i>Transferencias y subvenciones operaciones capital</i>	280,5	0,0
90		ZOR PUBLIKOA DEUDA PÚBLICA	245.267,9	2,4
90	2	Funtzionamendu-gastuak <i>Gastos de funcionamiento</i>	127,0	0,0
90	3	Finantza-gastuak <i>Gastos financieros</i>	121.490,9	1,2
90	9	Finantza-pasiboen gutxitzea <i>Disminución de pasivos financieros</i>	123.650,0	1,2
95		ERAKUNDEEN BALIABIDEAK ETA KONPROMISOAK RECURSOS Y COMPROMISOS INSTITUCIONALES	147.556,4	1,4
95	4	Gastu arruntetarako transf. eta dirulaguntzak <i>Transferencias y subvenciones gastos corrientes</i>	75.468,4	0,7
95	7	Kapital eragiketetako transf. eta dirulaguntzak <i>Transferencias y subvenciones operaciones capital</i>	72.088,0	0,7
99		HAINBAT SAIL DIVERSOS DEPARTAMENTOS	120.976,4	1,2
99	1	Langile-gastuak <i>Gastos de personal</i>	26.721,0	0,3
99	2	Funtzionamendu-gastuak <i>Gastos de funcionamiento</i>	9.300,0	0,1
99	3	Finantza-gastuak <i>Gastos financieros</i>	18,0	0,0
99	4	Gastu arruntetarako transf. eta dirulaguntzak <i>Transferencias y subvenciones gastos corrientes</i>	3.070,0	0,0
99	6	Inbertsio errealak <i>Inversiones reales</i>	33.351,4	0,3
99	7	Kapital eragiketetako transf. eta dirulaguntzak <i>Transferencias y subvenciones operaciones capital</i>	48.266,0	0,5
99	8	Finantza-aktiboen gehikuntza <i>Aumento de activos financieros</i>	250,0	0,0
		GUZTIRA TOTAL	10.315.210,0	100

Administrazio Orokorra
Administración General

SEK./AZPIKONTZEPTUEN ARABERAKO LABURP. - GASTUA
RESUMEN POR SECCIÓN; SUBCONCEPTO - GASTO

ORGANIKOA / ORGANICA		EKONOMIKOA / ECONOMICA		FUNTZIONALA / FUNCIONAL	
SEKZIOA SECCION	AZPIKONTZEP. SUBCONCEPTO			2010	% GUZTIRA % TOTAL
00		LEGEBILTZARRA PARLAMENTO		31.087,0	0,3
00	4	Gastu arruntetarako transf. eta dirulaguntzak <i>Transferencias y subvenciones gastos corrientes</i>		29.633,4	0,3
00	42	Euskal Alor Publikoko erakundeei <i>A entidades del Sector Público Vasco</i>		29.633,4	0,3
00	429	E.A.P.ko zuzenbide publikoko beste erak. batzuei <i>A otros entes de derecho público del SPV</i>		29.633,4	0,3
00	42900	E.A.P.ko zuzenbide publikoko beste erak. batzuei <i>A otros entes de derecho público del SPV</i>		29.633,4	0,3
00	7	Kapital eragiketetako transf. eta dirulaguntzak <i>Transferencias y subvenciones operaciones capital</i>		1.453,7	0,0
00	72	Euskal Alor Publikoko erakundeei <i>A entidades del Sector Público Vasco</i>		1.453,7	0,0
00	729	E.A.P.ko zuzenbide publikoko beste erak. batzuei <i>A otros entes de derecho público del SPV</i>		1.453,7	0,0
00	72900	E.A.P.ko zuzenbide publikoko beste erak. batzuei <i>A otros entes de derecho público del SPV</i>		1.453,7	0,0
01		JAURLARITZAREN LEHENDAKARITZA PRESIDENCIA DEL GOBIERNO		74.327,0	0,7
01	1	Langile-gastuak <i>Gastos de personal</i>		12.054,8	0,1
01	10	Goi-karguak <i>Altos cargos</i>		1.992,4	0,0
01	100	Goi-karguen ordainsariak <i>Retribuciones de Altos Cargos</i>		1.992,4	0,0
01	10000	Goi-karguen ordainsariak <i>Retribuciones de Altos Cargos</i>		1.992,4	0,0
01	11	Behin-behineko langileak <i>Personal eventual</i>		1.280,4	0,0
01	110	Behin-behineko langileen ordainsariak <i>Retribuciones del personal eventual</i>		1.280,4	0,0
01	11000	Behin-behineko langileen ordainsariak <i>Retribuciones del personal eventual</i>		1.280,4	0,0
01	12	Funtzionarioak <i>Funcionarios</i>		5.051,9	0,0
01	120	Funtzionarioen ordainsariak <i>Retribuciones de funcionarios</i>		4.908,3	0,0
01	12000	Funtzionarioen ordainsariak <i>Retribuciones de funcionarios</i>		4.908,3	0,0
01	122	Funtzionarioak ordezkatzten dituztenen ordainsariak <i>Retribuc.del personal que sustituye a funcionarios</i>		43,5	0,0
01	12200	Funtzionarioak ordezkatzten dituztenen ordainsariak <i>Retribuc.del personal que sustituye a funcionarios</i>		43,5	0,0
01	123	Lan-pilaketarengatiko bitarteko funtzion. ordain. <i>Retribuciones per. func. interino acumula. tareas</i>		100,0	0,0
01	12300	Lan-pilaketarengatiko bitarteko funtzion. ordain. <i>Retribuciones per. func. interino acumula. tareas</i>		100,0	0,0
01	13	Lan-legepekoak <i>Laborales</i>		351,4	0,0
01	130	Lan-legepeko langile finkoen ordainsariak <i>Retribuciones de personal laboral fijo</i>		351,4	0,0
01	13000	Lan-legepeko langile finkoen ordainsariak <i>Retribuciones de personal laboral fijo</i>		351,4	0,0
01	14	Bestelako langileak <i>Otro personal</i>		526,7	0,0
01	140	Bestelako langileriaren ordainsariak <i>Retribuciones de otro personal</i>		526,7	0,0

MILA / MILES

SEKZIOA SECCIÓN	AZPIKONTZER SUBCONCEPTO		2010	% GUZTIRA % TOTAL
01	14000	Bestelako langileriaren ordainsariak <i>Retribuciones de otro personal</i>	526,7	0,0
01	16	Kuotak, prestazioak eta gizarte-gastuak <i>Cuotas, prestaciones y gastos sociales</i>	2.852,0	0,0
01	160	Enplegatzaileari dagozkion gizarte-kotizazioak <i>Cotizaciones sociales a cargo del empleador</i>	1.931,1	0,0
01	16000	Enplegatzaileari dagozkion gizarte-kotizazioak <i>Cotizaciones sociales a cargo del empleador</i>	1.931,1	0,0
01	161	Indemnizazioa, Gizarte-prestazioak <i>Indemnizaciones, Prestaciones Sociales</i>	840,9	0,0
01	16101	Indemnizazioak <i>Indemnizaciones</i>	588,4	0,0
01	16111	Pentsioetako sistema osagarrietarako ekarpenak <i>Aportaciones a sistemas complementarios pensiones</i>	252,4	0,0
01	162	Bestelako gastu sozialak <i>Otros gastos sociales</i>	80,0	0,0
01	16201	Langileriaren prestakuntza eta hobekuntza <i>Formación y perfeccionamiento del personal</i>	80,0	0,0
01	2	Funtzionamendu-gastuak <i>Gastos de funcionamiento</i>	10.481,7	0,1
01	21	Alokairuak eta kanonak <i>Arrendamientos y cánones</i>	544,8	0,0
01	212	Eraikuntzak <i>Construcciones</i>	230,0	0,0
01	21200	Eraikuntzak <i>Construcciones</i>	230,0	0,0
01	213	Instalazio teknikoak, makineria eta tresneria <i>Instalaciones técnicas, maquinaria y utillaje</i>	25,0	0,0
01	21311	Makineria <i>Maquinaria</i>	25,0	0,0
01	214	Altzariak <i>Mobiliario</i>	54,0	0,0
01	21400	Altzariak <i>Mobiliario</i>	54,0	0,0
01	215	Informazio prozesuetako ekipoa <i>Equipos para procesos de información</i>	166,2	0,0
01	21500	Informazio prozesuetako ekipoa <i>Equipos para procesos de información</i>	166,2	0,0
01	216	Garraio-elementuak <i>Elementos de transporte</i>	44,5	0,0
01	21600	Garraio-elementuak <i>Elementos de transporte</i>	44,5	0,0
01	218	Kanonak <i>Cánones</i>	25,0	0,0
01	21800	Kanonak <i>Cánones</i>	25,0	0,0
01	22	Konponketak eta zainketak <i>Reparaciones y conservación</i>	433,7	0,0
01	222	Eraikuntzak <i>Construcciones</i>	179,1	0,0
01	22200	Eraikuntzak <i>Construcciones</i>	179,1	0,0
01	223	Instalazio teknikoak, makineria eta tresneria <i>Instalaciones técnicas, maquinaria y utillaje</i>	143,2	0,0
01	22301	Instalazio teknikoak <i>Instalaciones técnicas</i>	117,2	0,0
01	22311	Makineria <i>Maquinaria</i>	20,0	0,0
01	22321	Tresneria <i>Utillaje</i>	6,0	0,0
01	224	Altzariak <i>Mobiliario</i>	40,9	0,0
01	22400	Altzariak <i>Mobiliario</i>	40,9	0,0

MILA / MILES

SEKZIOA SECCION	AZPIKONTZEP. SUBCONCEPTO		2010	% GUZTIRA % TOTAL
01	225	Informazio prozesuetako ekipoak <i>Equipos para procesos de información</i>	51,7	0,0
01	22500	Informazio prozesuetako ekipoak <i>Equipos para procesos de información</i>	51,7	0,0
01	226	Garraio-elementuak <i>Elementos de transporte</i>	18,8	0,0
01	22600	Garraio-elementuak <i>Elementos de transporte</i>	18,8	0,0
01	23	Kanpoko beste zerbitzu batzuk <i>Otros servicios exteriores</i>	9.450,2	0,1
01	232	Profesional independenteen zerbitzuak <i>Servicios de profesionales independientes</i>	154,4	0,0
01	23201	Profesional independenteen zerbitzuak <i>Servicios de profesionales independientes</i>	154,4	0,0
01	233	Garraioa <i>Transportes</i>	31,0	0,0
01	23300	Garraioa <i>Transportes</i>	31,0	0,0
01	234	Aseguru-sariak <i>Primas de seguros</i>	48,0	0,0
01	23400	Aseguru-sariak <i>Primas de seguros</i>	48,0	0,0
01	235	Banku-zerbitzuak eta antzekoak <i>Servicios bancarios y similares</i>	5,1	0,0
01	23500	Banku-zerbitzuak eta antzekoak <i>Servicios bancarios y similares</i>	5,1	0,0
01	236	Komunik. inst., publizitat. eta harreman publikoak <i>Comunicación institucional, publicidad y rela.pú.</i>	1.190,9	0,0
01	23601	Erakunde-komunikazioa, publizitatea <i>Comunicación institucional, publicidad</i>	894,8	0,0
01	23611	Protokolo eta ordezkapen jarduerak <i>Atenciones protocolarias y representativas</i>	296,1	0,0
01	237	Hornidurak <i>Suministros</i>	338,3	0,0
01	23701	Energia elektrikoa <i>Energía eléctrica</i>	116,9	0,0
01	23711	Ura <i>Agua</i>	21,6	0,0
01	23721	Gasa <i>Gas</i>	75,4	0,0
01	23741	Jantziak, uniformeak eta lentzeria <i>Vestuario, uniformes y lencería</i>	14,0	0,0
01	23751	Elikagaiak <i>Productos alimenticios</i>	30,0	0,0
01	23761	Farmazi produktuak eta hemoderibatuak <i>Productos farmacéuticos y hemoderivados</i>	4,2	0,0
01	23771	Tresnak eta erremintak <i>Útiles, herramientas</i>	7,5	0,0
01	23799	Bestelako hornidurak <i>Otros suministros</i>	68,7	0,0
01	238	Kanpoko beste zerbitzu batzuk <i>Otros servicios exteriores</i>	7.682,4	0,1
01	23801	Bulegoko materiala <i>Material de oficina</i>	152,8	0,0
01	23802	Prentsa, aldizkariak, liburuak eta argitalpenak <i>Prensa, revistas, libros y otras publicaciones</i>	159,4	0,0
01	23811	Garbiketa eta higieena <i>Limpieza y aseo</i>	462,2	0,0
01	23821	Segurtasuna <i>Seguridad</i>	80,6	0,0
01	23831	Lokomozioa eta egonaldi-gastuak <i>Locomoción y gastos de estancia</i>	1.379,8	0,0
01	23851	Komunikazio telefonikoak, informatikoak eta telem. <i>Comunicaciones telefónicas, informáticas y telemá.</i>	295,8	0,0

MILA / MILES

SEKZIOA SECCION	AZPIKONTZER SUBCONCEPTO		2010	% GUZTIRA % TOTAL
01	23855	Posta-komunikazioak <i>Comunicaciones postales</i>	47,6	0,0
01	23856	Mezularitza <i>Mensajería</i>	73,5	0,0
01	23861	Aplikazio informatikoen mantenimendua eta ustiap. <i>Mante. y explotación de aplicaciones informáticas</i>	1.942,8	0,0
01	23881	Argitalpenak eta argitalpenen banaketa <i>Edición y distribución de publicaciones</i>	835,7	0,0
01	23882	Bilerak, hitzaldiak eta ikastaroak <i>Reuniones, conferencias y cursos</i>	292,1	0,0
01	23899	Bestelako zerbitzuak <i>Otros servicios</i>	1.960,0	0,0
01	24	Kanpotik eskainitako osasun-zerbitzuak <i>Servicios exteriores de carácter sanitario</i>	4,1	0,0
01	242	EAEko Erak.-Adm.aren kanpokoek eskainitakoak <i>Prestados por entidades fuera de la Admón. Ins. CAE</i>	4,1	0,0
01	24241	Osasun-laguntza gastuen itzulera <i>Reintegro de gastos de asistencia sanitaria</i>	2,8	0,0
01	24299	Bestelako osasun-zerbitzuak <i>Otros servicios sanitarios</i>	1,3	0,0
01	28	Bestelako gastuak <i>Otros gastos</i>	49,0	0,0
01	281	Zergak <i>Tributos</i>	49,0	0,0
01	28101	Ondasun Higiezinaren gaineko Zerga (OHZ) <i>Impuesto sobre Bienes Inmuebles (IBI)</i>	4,0	0,0
01	28199	Bestelako zergak <i>Otros impuestos</i>	45,0	0,0
01	4	Gastu arruntetarako transf. eta dirulaguntzak <i>Transferencias y subvenciones gastos corrientes</i>	14.386,9	0,1
01	41	EAE-KO Alor Publikoari <i>Al Sector Público de la CAE</i>	6.205,2	0,1
01	412	Erakunde autonomoei <i>A Organismos Autónomos</i>	6.205,2	0,1
01	41201	Erakunde autonomo administratiboei <i>A Organismos Autónomos Administrativos</i>	6.205,2	0,1
01	42	Euskal Alor Publikoko erakundeei <i>A entidades del Sector Público Vasco</i>	90,0	0,0
01	429	E.A.P.ko zuzenbide publikoko beste erak. batzuei <i>A otros entes de derecho público del SPV</i>	90,0	0,0
01	42900	E.A.P.ko zuzenbide publikoko beste erak. batzuei <i>A otros entes de derecho público del SPV</i>	90,0	0,0
01	44	Atzerrira egindakoak <i>Al exterior</i>	85,0	0,0
01	441	Atzerriko Alor Publikoari <i>Al Sector Público exterior</i>	55,0	0,0
01	44199	Atzerriko Alor Publikokobeste erakunde batzuei <i>A otras entidades del Sector Público exterior</i>	55,0	0,0
01	445	Atzerriko Alor Pribatuari <i>Al sector privado exterior</i>	30,0	0,0
01	44500	Atzerriko Alor Pribatuari <i>Al sector privado exterior</i>	30,0	0,0
01	45	Enpresa, familia eta beste alor eta erak. batzuei <i>A empresas, familias y otros sectores y entidades</i>	8.006,6	0,1
01	452	Bestelako enpresa pribatuei <i>A otras empresas privadas</i>	5,4	0,0
01	45200	Bestelako enpresa pribatuei <i>A otras empresas privadas</i>	5,4	0,0
01	453	Familiei <i>A familias</i>	642,0	0,0
01	45301	Familiei <i>A familias</i>	642,0	0,0
01	454	Irabazi-asmorik gabeko erakundeei <i>A instituciones sin fines de lucro</i>	7.359,2	0,1

MILA / MILES

SEKZIOA SECCION	AZPIKONTZEP. SUBCONCEPTO		2010	% GUZTIRA % TOTAL
01	45401	Fundazioei <i>A fundaciones</i>	48,1	0,0
01	45499	Irabazi-asmorik gabeko beste erak. batzuei <i>A otras instituciones sin fines de lucro</i>	7.311,1	0,1
01	6	Inbertsio errealak <i>Inversiones reales</i>	875,2	0,0
01	62	Bestelako inbertsioak <i>Otras inversiones</i>	868,2	0,0
01	622	Eraikuntzak <i>Construcciones</i>	290,0	0,0
01	62201	Eraikuntzak <i>Construcciones</i>	290,0	0,0
01	623	Instalazio teknikoak, makinak, tresnak eta beste <i>Instalaciones técnicas, maquinaria, utillaje y o.</i>	129,0	0,0
01	62301	Instalazio teknikoak <i>Instalaciones técnicas</i>	76,0	0,0
01	62321	Tresneria <i>Utillaje</i>	53,0	0,0
01	624	Altzariak <i>Mobiliario</i>	199,8	0,0
01	62401	Altzariak <i>Mobiliario</i>	199,8	0,0
01	625	Informazio prozesuetako ekipok <i>Equipos para procesos de información</i>	135,0	0,0
01	62501	Informazio prozesuetako ekipok <i>Equipos para procesos de información</i>	135,0	0,0
01	626	Garraio-elementuak <i>Elementos de transporte</i>	28,5	0,0
01	62601	Garraio-elementuak <i>Elementos de transporte</i>	28,5	0,0
01	629	Beste ibilgetu material batzuetako inbertsioak <i>Inversiones en otro inmovilizado material</i>	85,9	0,0
01	62901	Segurtasun ekipok eta elementuak <i>Equipos y elementos de seguridad</i>	85,9	0,0
01	63	Inbertsio inmaterialak <i>Inversiones inmateriales</i>	7,0	0,0
01	632	Aplikazio informatikoak <i>Aplicaciones informáticas</i>	7,0	0,0
01	63201	Aplikazio informatikoak <i>Aplicaciones informáticas</i>	7,0	0,0
01	7	Kapital eragiketetako transf. eta dirulaguntzak <i>Transferencias y subvenciones operaciones capital</i>	36.429,4	0,4
01	75	Enpresa, familia eta beste alor eta erak. batzuei <i>A empresas, familias y otros sectores y entidades</i>	36.429,4	0,4
01	754	Irabazi-asmorik gabeko erakundeei <i>A instituciones sin fines de lucro</i>	36.429,4	0,4
01	75499	Irabazi-asmorik gabeko beste erakunde batzuei <i>A otras instituciones sin fines de lucro</i>	36.429,4	0,4
01	8	Finantza-aktiboen gehikuntza <i>Aumento de activos financieros</i>	99,0	0,0
01	82	Beste erakunde batzuetako finantza-inbertsioak <i>Inversiones financieras en otras entidades</i>	99,0	0,0
01	824	Langileentzako kredituak <i>Créditos al personal</i>	99,0	0,0
01	82401	Langileentzako kredituak, epe luzera <i>A l/plazo al personal</i>	99,0	0,0
02		HERRIZAINGOA INTERIOR	711.954,0	6,9
02	1	Langile-gastuak <i>Gastos de personal</i>	443.316,8	4,3
02	10	Goi-karguak <i>Altos cargos</i>	1.489,1	0,0
02	100	Goi-karguen ordainsariak <i>Retribuciones de Altos Cargos</i>	1.489,1	0,0

MILA / MILES

SEKZIOA SECCION	AZPIKONTZER SUBCONCEPTO		2010	% GUZTIRA % TOTAL
02	10000	Goi-karguen ordainsariak <i>Retribuciones de Altos Cargos</i>	1.489,1	0,0
02	11	Behin-behineko langileak <i>Personal eventual</i>	575,5	0,0
02	110	Behin-behineko langileen ordainsariak <i>Retribuciones del personal eventual</i>	575,5	0,0
02	11000	Behin-behineko langileen ordainsariak <i>Retribuciones del personal eventual</i>	575,5	0,0
02	12	Funtzionarioak <i>Funcionarios</i>	313.820,1	3,0
02	120	Funtzionarioen ordainsariak <i>Retribuciones de funcionarios</i>	10.238,3	0,1
02	12000	Funtzionarioen ordainsariak <i>Retribuciones de funcionarios</i>	10.238,3	0,1
02	121	Ertzaintzaren ordainsariak <i>Retribuciones Ertzaintza</i>	303.531,8	2,9
02	12100	Ertzaintzaren ordainsariak <i>Retribuciones Ertzaintza</i>	303.531,8	2,9
02	122	Funtzionarioak ordezkatzten dituztenen ordainsariak <i>Retribuc.del personal que sustituye a funcionarios</i>	50,0	0,0
02	12200	Funtzionarioak ordezkatzten dituztenen ordainsariak <i>Retribuc.del personal que sustituye a funcionarios</i>	50,0	0,0
02	13	Lan-legepekoak <i>Laborales</i>	18.412,0	0,2
02	130	Lan-legepeko langile finkoen ordainsariak <i>Retribuciones de personal laboral fijo</i>	17.700,0	0,2
02	13000	Lan-legepeko langile finkoen ordainsariak <i>Retribuciones de personal laboral fijo</i>	17.700,0	0,2
02	131	Aldi baterako lan-legepeko langileen ordainsariak <i>Retribuciones del personal laboral temporal</i>	500,0	0,0
02	13100	Aldi baterako lan-legepeko langileen ordainsariak <i>Retribuciones del personal laboral temporal</i>	500,0	0,0
02	132	Lan-legepekoak ordezkatzten dituztenen ordainsariak <i>Retr.del personal que sustituye a personal laboral</i>	212,0	0,0
02	13200	Lan-legepekoak ordezkatzten dituztenen ordainsariak <i>Retr.del personal que sustituye a personal laboral</i>	212,0	0,0
02	16	Kuotak, prestazioak eta gizarte-gastuak <i>Cuotas, prestaciones y gastos sociales</i>	109.020,1	1,1
02	160	Enplegatzaileari dagozkion gizarte-kotizazioak <i>Cotizaciones sociales a cargo del empleador</i>	91.577,7	0,9
02	16000	Enplegatzaileari dagozkion gizarte-kotizazioak <i>Cotizaciones sociales a cargo del empleador</i>	91.577,7	0,9
02	161	Indemnitzazioa, Gizarte-prestazioak <i>Indemnizaciones, Prestaciones Sociales</i>	10.320,5	0,1
02	16101	Indemnitzazioak <i>Indemnizaciones</i>	62,0	0,0
02	16111	Pentsioetako sistema osagarrietarako ekarpenak <i>Aportaciones a sistemas complementarios pensiones</i>	10.258,5	0,1
02	162	Bestelako gastu sozialak <i>Otros gastos sociales</i>	7.122,0	0,1
02	16201	Langileriaren prestakuntza eta hobekuntza <i>Formación y perfeccionamiento del personal</i>	255,0	0,0
02	16211	Gizarte ekintza <i>Acción social</i>	952,0	0,0
02	16221	Aseguruak <i>Seguros</i>	5.915,0	0,1
02	2	Funtzionamendu-gastuak <i>Gastos de funcionamiento</i>	208.092,2	2,0
02	21	Alokairuak eta kanonak <i>Arrendamientos y cánones</i>	13.317,1	0,1
02	212	Eraikuntzak <i>Construcciones</i>	350,3	0,0
02	21200	Eraikuntzak <i>Construcciones</i>	350,3	0,0

MILA / MILES

SEKZIOA SECCION	AZPIKONTZEP. SUBCONCEPTO		2010	% GUZTIRA % TOTAL
02	213	Instalazio teknikoak, makineria eta tresneria <i>Instalaciones técnicas, maquinaria y utillaje</i>	30,4	0,0
02	21311	Makineria <i>Maquinaria</i>	20,0	0,0
02	21321	Tresneria <i>Utillaje</i>	10,4	0,0
02	215	Informazio prozesuetako ekipoak <i>Equipos para procesos de información</i>	5.760,0	0,1
02	21500	Informazio prozesuetako ekipoak <i>Equipos para procesos de información</i>	5.760,0	0,1
02	216	Garraio-elementuak <i>Elementos de transporte</i>	7.094,9	0,1
02	21600	Garraio-elementuak <i>Elementos de transporte</i>	7.094,9	0,1
02	217	Bestelako ibilgetu materiala <i>Otro inmovilizado material</i>	55,0	0,0
02	21700	Bestelako ibilgetu materiala <i>Otro inmovilizado material</i>	55,0	0,0
02	218	Kanonak <i>Cánones</i>	26,5	0,0
02	21800	Kanonak <i>Cánones</i>	26,5	0,0
02	22	Konponketak eta zainketak <i>Reparaciones y conservación</i>	20.551,1	0,2
02	222	Eraikuntzak <i>Construcciones</i>	1.530,8	0,0
02	22200	Eraikuntzak <i>Construcciones</i>	1.530,8	0,0
02	223	Instalazio teknikoak, makineria eta tresneria <i>Instalaciones técnicas, maquinaria y utillaje</i>	11.300,2	0,1
02	22301	Instalazio teknikoak <i>Instalaciones técnicas</i>	10.753,0	0,1
02	22311	Makineria <i>Maquinaria</i>	282,2	0,0
02	22321	Tresneria <i>Utillaje</i>	265,0	0,0
02	224	Altzariak <i>Mobiliario</i>	106,3	0,0
02	22400	Altzariak <i>Mobiliario</i>	106,3	0,0
02	225	Informazio prozesuetako ekipoak <i>Equipos para procesos de información</i>	2.715,2	0,0
02	22500	Informazio prozesuetako ekipoak <i>Equipos para procesos de información</i>	2.715,2	0,0
02	226	Garraio-elementuak <i>Elementos de transporte</i>	4.898,5	0,0
02	22600	Garraio-elementuak <i>Elementos de transporte</i>	4.898,5	0,0
02	23	Kanpoko beste zerbitzu batzuk <i>Otros servicios exteriores</i>	173.256,3	1,7
02	231	Ekitaldiko ikerketa eta garapen gastuak <i>Gastos de investigación y desarrollo del ejercicio</i>	193,5	0,0
02	23100	Ekitaldiko ikerketa eta garapen gastuak <i>Gastos de investigación y desarrollo del ejercicio</i>	193,5	0,0
02	232	Profesional independenteen zerbitzuak <i>Servicios de profesionales independientes</i>	261,0	0,0
02	23201	Profesional independenteen zerbitzuak <i>Servicios de profesionales independientes</i>	175,0	0,0
02	23211	Informatika aholkularitza eta azter lanak <i>Consultoría y estudios informáticos.</i>	86,0	0,0
02	233	Garraioa <i>Transportes</i>	1.106,2	0,0
02	23300	Garraioa <i>Transportes</i>	1.106,2	0,0

MILA / MILES

SEKZIOA SECCIÓN	AZPIKONTZER SUBCONCEPTO		2010	% GUZTIRA % TOTAL
02	234	Aseguru-sariak <i>Primas de seguros</i>	3.282,0	0,0
02	23400	Aseguru-sariak <i>Primas de seguros</i>	3.282,0	0,0
02	236	Komunik. inst., publizitat. eta harreman publikoak <i>Comunicación institucional, publicidad y rela.pu.</i>	2.470,3	0,0
02	23601	Erakunde-komunikazioa, publizitatea <i>Comunicación institucional, publicidad</i>	2.347,3	0,0
02	23611	Protokolo eta ordezkapen jarduerak <i>Atenciones protocolarias y representativas</i>	123,0	0,0
02	237	Hornidurak <i>Suministros</i>	15.821,8	0,2
02	23701	Energia elektrikoa <i>Energía eléctrica</i>	3.772,5	0,0
02	23711	Ura <i>Agua</i>	12,1	0,0
02	23721	Gasa <i>Gas</i>	555,1	0,0
02	23731	Erregaiak <i>Combustibles</i>	4.470,0	0,0
02	23741	Jantziak, uniformeak eta lenteria <i>Vestuario, uniformes y lencería</i>	2.797,7	0,0
02	23751	Elikagaiak <i>Productos alimenticios</i>	1.530,9	0,0
02	23763	Kontsumitzeko eta birjartzeko osasun-gaiak <i>Material sanitario para consumo y reposición</i>	257,5	0,0
02	23771	Tresnak eta erremintak <i>Útiles, herramientas</i>	203,8	0,0
02	23799	Bestelako hornidurak <i>Otros suministros</i>	2.222,4	0,0
02	238	Kanpoko beste zerbitzu batzuk <i>Otros servicios exteriores</i>	150.121,4	1,5
02	23801	Bulegoko materiala <i>Material de oficina</i>	723,6	0,0
02	23802	Prensa, aldizkariak, liburuak eta argitalpenak <i>Prensa, revistas, libros y otras publicaciones</i>	221,0	0,0
02	23811	Garbiketa eta higieena <i>Limpieza y aseo</i>	7.977,6	0,1
02	23821	Segurtasuna <i>Seguridad</i>	102.704,0	1,0
02	23831	Lokomozioa eta egonaldi-gastuak <i>Locomoción y gastos de estancia</i>	11.136,1	0,1
02	23851	Komunikazio telefonikoak, informatikoak eta telem. <i>Comunicaciones telefónicas, informáticas y telemá.</i>	4.680,1	0,0
02	23855	Posta-komunikazioak <i>Comunicaciones postales</i>	1.344,6	0,0
02	23856	Mezularitza <i>Mensajería</i>	105,0	0,0
02	23861	Aplikazio informatikoen mantenimendua eta ustiap. <i>Mante. y explotación de aplicaciones informáticas</i>	5.791,2	0,1
02	23871	Gastu erreserbatuak <i>Gastos reservados</i>	1.154,5	0,0
02	23881	Argitalpenak eta argitalpenen banaketa <i>Edición y distribución de publicaciones</i>	370,0	0,0
02	23882	Bilerak, hitzaldiak eta ikastaroak <i>Reuniones, conferencias y cursos</i>	527,3	0,0
02	23899	Bestelako zerbitzuak <i>Otros servicios</i>	13.386,3	0,1
02	24	Kanpotik eskainitako osasun-zerbitzuak <i>Servicios exteriores de carácter sanitario</i>	825,8	0,0
02	242	EAEko Erak.-Adm.aren kanpokoek eskainitakoak <i>Prestados por entidades fuera de la Admón.Ins. CAE</i>	825,8	0,0
02	24211	Osasun-zentroek eskainitako zerbitzuak <i>Servicios prestados por centros sanitarios</i>	671,7	0,0

MILA / MILES

SEKZIOA SECCION	AZPIKONTZEP. SUBCONCEPTO		2010	% GUZTIRA % TOTAL
02	24221	Zentro psikiatrikoek eskainitako zerbitzuak <i>Servicios prestados por centros psiquiátricos</i>	154,1	0,0
02	28	Bestelako gastuak <i>Otros gastos</i>	142,0	0,0
02	281	Zergak <i>Tributos</i>	7,0	0,0
02	28199	Bestelako zergak <i>Otros impuestos</i>	7,0	0,0
02	282	Beste hainbat gastu <i>Diversos gastos</i>	135,0	0,0
02	28201	Juridikoak, auzi-gastuak eta epaiengatiko kalte-o. <i>Jurídicos y contenciosos e indemn. por sentencias</i>	85,0	0,0
02	28202	Aurreko ekitaldi. bildut. diru-sarreraren itzulketa <i>Devolución ingresos recaudados en ej. anteriores</i>	50,0	0,0
02	4	Gastu arruntetarako transf. eta dirulaguntzak <i>Transferencias y subvenciones gastos corrientes</i>	23.732,6	0,2
02	41	EAE-KO Alor Publikoari <i>Al Sector Público de la CAE</i>	13.042,4	0,1
02	412	Erakunde autonomoei <i>A Organismos Autónomos</i>	13.042,4	0,1
02	41201	Erakunde autonomo administratiboiei <i>A Organismos Autónomos Administrativos</i>	13.042,4	0,1
02	42	Euskal Alor Publikoko erakundeei <i>A entidades del Sector Público Vasco</i>	1.030,3	0,0
02	422	Euskal Alor Publikoko toki-erakundeei <i>A Entidades Locales del Sector Público Vasco</i>	1.030,3	0,0
02	42201	Udalerriei <i>A Municipios</i>	1.030,3	0,0
02	43	Espainiako Alor Publikoko erakundeei <i>A entidades del Sector Público Español</i>	300,0	0,0
02	431	Estatuaren Administrazio Zentralari <i>A la Administración Central del Estado</i>	300,0	0,0
02	43100	Estatuaren Administrazio Zentralari <i>A la Administración Central del Estado</i>	300,0	0,0
02	45	Enpresa, familia eta beste alor eta erak. batzuei <i>A empresas, familias y otros sectores y entidades</i>	9.359,8	0,1
02	453	Familiei <i>A familias</i>	1.576,2	0,0
02	45301	Familiei <i>A familias</i>	1.576,2	0,0
02	454	Irabazi-asmorik gabeko erakundeei <i>A instituciones sin fines de lucro</i>	7.783,6	0,1
02	45499	Irabazi-asmorik gabeko beste erak. batzuei <i>A otras instituciones sin fines de lucro</i>	7.783,6	0,1
02	6	Inbertsio errealak <i>Inversiones reales</i>	31.343,6	0,3
02	62	Bestelako inbertsioak <i>Otras inversiones</i>	26.245,6	0,3
02	622	Eraikuntzak <i>Construcciones</i>	2.377,2	0,0
02	62201	Eraikuntzak <i>Construcciones</i>	419,2	0,0
02	62281	Aribideko eraikuntzak <i>Construcciones en curso</i>	1.958,0	0,0
02	623	Instalazio teknikoak, makinak, tresnak eta beste <i>Instalaciones técnicas, maquinaria, utillaje y o.</i>	18.908,7	0,2
02	62301	Instalazio teknikoak <i>Instalaciones técnicas</i>	1.060,0	0,0
02	62311	Makineria <i>Maquinaria</i>	2.402,0	0,0
02	62321	Tresneria <i>Utillaje</i>	646,4	0,0
02	62381	Muntatze-fasean dauden instalazioak <i>Instalaciones en montaje</i>	14.800,2	0,1

MILA / MILES

SEKZIOA SECCIÓN	AZPIKONTZER SUBCONCEPTO		2010	% GUZTIRA % TOTAL
02	624	Altzariak Mobiliario	342,0	0,0
02	62401	Altzariak Mobiliario	342,0	0,0
02	625	Informazio prozesuetako ekipok Equipos para procesos de información	993,0	0,0
02	62501	Informazio prozesuetako ekipok Equipos para procesos de información	993,0	0,0
02	626	Garraio-elementuak Elementos de transporte	904,0	0,0
02	62601	Garraio-elementuak Elementos de transporte	904,0	0,0
02	629	Beste ibilgetu material batzuetako inbertsioak Inversiones en otro inmovilizado material	2.720,7	0,0
02	62901	Segurtasun ekipok eta elementuak Equipos y elementos de seguridad	2.720,7	0,0
02	63	Inbertsio inmaterialak Inversiones inmatrimoniales	5.098,1	0,0
02	632	Aplikazio informatikoak Aplicaciones informáticas	5.098,1	0,0
02	63201	Aplikazio informatikoak Aplicaciones informáticas	5.098,1	0,0
02	7	Kapital eragiketarako transf. eta dirulaguntzak Transferencias y subvenciones operaciones capital	200,0	0,0
02	72	Euskal Alor Publikoko erakundeei A entidades del Sector Público Vasco	200,0	0,0
02	721	Foru Aldundiei A Diputaciones Forales	200,0	0,0
02	72100	Foru Aldundiei A Diputaciones Forales	200,0	0,0
02	8	Finantza-aktiboen gehikuntza Aumento de activos financieros	5.268,8	0,1
02	82	Beste erakunde batzuetako finantza-inbertsioak Inversiones financieras en otras entidades	5.268,8	0,1
02	824	Langileentzako kredituak Créditos al personal	5.268,8	0,1
02	82401	Langileentzako kredituak, epe luzera A /plazo al personal	5.268,8	0,1
03		HEZKUNTZA, UNIBERTSITATE ETA IKERKETA EDUCACIÓN, UNIVERSIDADES E INVESTIGACIÓN	2.751.347,0	26,7
03	1	Langile-gastuak Gastos de personal	1.230.867,0	11,9
03	10	Goi-karguak Altos cargos	1.280,2	0,0
03	100	Goi-karguen ordainsariak Retribuciones de Altos Cargos	1.280,2	0,0
03	10000	Goi-karguen ordainsariak Retribuciones de Altos Cargos	1.280,2	0,0
03	11	Behin-behineko langileak Personal eventual	525,3	0,0
03	110	Behin-behineko langileen ordainsariak Retribuciones del personal eventual	525,3	0,0
03	11000	Behin-behineko langileen ordainsariak Retribuciones del personal eventual	525,3	0,0
03	12	Funtzionarioak Funcionarios	955.433,7	9,3
03	120	Funtzionarioen ordainsariak Retribuciones de funcionarios	898.406,1	8,7
03	12000	Funtzionarioen ordainsariak Retribuciones de funcionarios	898.406,1	8,7
03	122	Funtzionarioak ordezkatzten dituztenen ordainsariak Retribuc.del personal que sustituye a funcionarios	50.708,7	0,5
03	12200	Funtzionarioak ordezkatzten dituztenen ordainsariak Retribuc.del personal que sustituye a funcionarios	50.708,7	0,5

MILA / MILES

SEKZIOA SECCION	AZPIKONTZEP. SUBCONCEPTO		2010	% GUZTIRA % TOTAL
03	123	Lan-pilaketarengatiko bitarteko funtzion. ordain. <i>Retribuciones per. func. interino acumula. tareas</i>	6.319,0	0,1
03	12300	Lan-pilaketarengatiko bitarteko funtzion. ordain. <i>Retribuciones per. func. interino acumula. tareas</i>	6.319,0	0,1
03	13	Lan-legepekoak <i>Laborales</i>	71.873,1	0,7
03	130	Lan-legepeko langile finkeko ordainsariak <i>Retribuciones de personal laboral fijo</i>	59.611,9	0,6
03	13000	Lan-legepeko langile finkeko ordainsariak <i>Retribuciones de personal laboral fijo</i>	59.611,9	0,6
03	131	Aldi baterako lan-legepeko langileen ordainsariak <i>Retribuciones del personal laboral temporal</i>	2.724,0	0,0
03	13100	Aldi baterako lan-legepeko langileen ordainsariak <i>Retribuciones del personal laboral temporal</i>	2.724,0	0,0
03	132	Lan-legepekoak ordezkatzten dituztenen ordainsariak <i>Retr.del personal que sustituye a personal laboral</i>	9.537,2	0,1
03	13200	Lan-legepekoak ordezkatzten dituztenen ordainsariak <i>Retr.del personal que sustituye a personal laboral</i>	9.537,2	0,1
03	16	Kuotak, prestazioak eta gizarte-gastuak <i>Cuotas, prestaciones y gastos sociales</i>	201.754,7	2,0
03	160	Enplegatzaileari dagozkion gizarte-kotizazioak <i>Cotizaciones sociales a cargo del empleador</i>	161.888,1	1,6
03	16000	Enplegatzaileari dagozkion gizarte-kotizazioak <i>Cotizaciones sociales a cargo del empleador</i>	161.888,1	1,6
03	161	Indemnitazioa, Gizarte-prestazioak <i>Indemnizaciones, Prestaciones Sociales</i>	38.695,8	0,4
03	16101	Indemnitazioak <i>Indemnizaciones</i>	10.946,7	0,1
03	16111	Pentsioetako sistema osagarrietarako ekarpenak <i>Aportaciones a sistemas complementarios pensiones</i>	27.749,1	0,3
03	162	Bestelako gastu sozialak <i>Otros gastos sociales</i>	1.170,8	0,0
03	16211	Gizarte ekintza <i>Acción social</i>	1.170,8	0,0
03	2	Funtzionamendu-gastuak <i>Gastos de funcionamiento</i>	163.420,2	1,6
03	21	Alokairuak eta kanonak <i>Arrendamientos y cánones</i>	3.409,5	0,0
03	211	Lurrak eta ondasun naturalak <i>Terrenos y bienes naturales</i>	2,2	0,0
03	21100	Lurrak eta ondasun naturalak <i>Terrenos y bienes naturales</i>	2,2	0,0
03	212	Eraikuntzak <i>Construcciones</i>	583,6	0,0
03	21200	Eraikuntzak <i>Construcciones</i>	583,6	0,0
03	213	Instalazio teknikoak, makineria eta tresneria <i>Instalaciones técnicas, maquinaria y utillaje</i>	162,7	0,0
03	21301	Instalazio teknikoak <i>Instalaciones técnicas</i>	162,7	0,0
03	214	Altzariak <i>Mobiliario</i>	196,0	0,0
03	21400	Altzariak <i>Mobiliario</i>	196,0	0,0
03	215	Informazio prozesuetako ekipoenak <i>Equipos para procesos de información</i>	571,3	0,0
03	21500	Informazio prozesuetako ekipoenak <i>Equipos para procesos de información</i>	571,3	0,0
03	217	Bestelako ibilgetu materiala <i>Otro inmovilizado material</i>	745,7	0,0
03	21700	Bestelako ibilgetu materiala <i>Otro inmovilizado material</i>	745,7	0,0
03	218	Kanonak <i>Cánones</i>	1.148,0	0,0

MILA / MILES

SEKZIOA SECCIÓN	AZPIKONTZER SUBCONCEPTO		2010	% GUZTIRA % TOTAL
03	21800	Kanonak <i>Cánones</i>	1.148,0	0,0
03	22	Konponketak eta zainketak <i>Reparaciones y conservación</i>	7.577,1	0,1
03	222	Eraikuntzak <i>Construcciones</i>	3.821,3	0,0
03	22200	Eraikuntzak <i>Construcciones</i>	3.821,3	0,0
03	223	Instalazio teknikoak, makineria eta tresneria <i>Instalaciones técnicas, maquinaria y utillaje</i>	1.674,8	0,0
03	22301	Instalazio teknikoak <i>Instalaciones técnicas</i>	1.673,3	0,0
03	22311	Makineria <i>Maquinaria</i>	1,5	0,0
03	224	Altzariak <i>Mobiliario</i>	519,7	0,0
03	22400	Altzariak <i>Mobiliario</i>	519,7	0,0
03	225	Informazio prozesuetako ekipoak <i>Equipos para procesos de información</i>	1.559,1	0,0
03	22500	Informazio prozesuetako ekipoak <i>Equipos para procesos de información</i>	1.559,1	0,0
03	226	Garraio-elementuak <i>Elementos de transporte</i>	2,2	0,0
03	22600	Garraio-elementuak <i>Elementos de transporte</i>	2,2	0,0
03	23	Kanpoko beste zerbitzu batzuk <i>Otros servicios exteriores</i>	150.899,7	1,5
03	232	Profesional independenteen zerbitzuak <i>Servicios de profesionales independientes</i>	149,9	0,0
03	23201	Profesional independenteen zerbitzuak <i>Servicios de profesionales independientes</i>	149,9	0,0
03	233	Garraioa <i>Transportes</i>	22.398,9	0,2
03	23300	Garraioa <i>Transportes</i>	22.398,9	0,2
03	235	Banku-zerbitzuak eta antzekoak <i>Servicios bancarios y similares</i>	10,8	0,0
03	23500	Banku-zerbitzuak eta antzekoak <i>Servicios bancarios y similares</i>	10,8	0,0
03	236	Komunik. inst., publizitat. eta harreman publikoak <i>Comunicación institucional, publicidad y rela.pú.</i>	2.171,8	0,0
03	23601	Erakunde-komunikazioa, publizitatea <i>Comunicación institucional, publicidad</i>	2.141,0	0,0
03	23611	Protokolo eta ordezkapen jarduerak <i>Atenciones protocolarias y representativas</i>	30,8	0,0
03	237	Hornidurak <i>Suministros</i>	10.147,6	0,1
03	23701	Energia elektrikoa <i>Energía eléctrica</i>	9.723,5	0,1
03	23711	Ura <i>Agua</i>	0,5	0,0
03	23731	Erregaia <i>Combustibles</i>	27,4	0,0
03	23741	Jantziak, uniformeak eta lenteria <i>Vestuario, uniformes y lencería</i>	1,9	0,0
03	23751	Elikagaiak <i>Productos alimenticios</i>	1,3	0,0
03	23755	Ikasmateriala <i>Material didáctico</i>	165,8	0,0
03	23756	E-jantokiak mat. ez inbentariagarriaz hornitzea <i>Sum. mater. no inventariable comedores escolares</i>	164,3	0,0
03	23763	Kontsumitzeko eta birjartzeko osasun-gaiak <i>Material sanitario para consumo y reposición</i>	18,7	0,0

MILA / MILES

SEKZIOA SECCION	AZPIKONTZEP. SUBCONCEPTO		2010	% GUZTIRA % TOTAL
03	23771	Tresnak eta erremintak <i>Útiles, herramientas</i>	7,1	0,0
03	23799	Bestelako hornidurak <i>Otros suministros</i>	37,2	0,0
03	238	Kanpoko beste zerbitzu batzuk <i>Otros servicios exteriores</i>	116.020,8	1,1
03	23801	Bulegoko materiala <i>Material de oficina</i>	1.742,4	0,0
03	23802	Prentsa, aldizkariak, liburuak eta argitalpenak <i>Prensa, revistas, libros y otras publicaciones</i>	94,0	0,0
03	23803	Ikastetxeen testuliburuak <i>Libros de texto de centros docentes</i>	4.255,9	0,0
03	23811	Garbiketa eta higieena <i>Limpieza y aseo</i>	19.012,7	0,2
03	23821	Segurtasuna <i>Seguridad</i>	486,9	0,0
03	23831	Lokomozioa eta egonaldi-gastuak <i>Locomoción y gastos de estancia</i>	710,3	0,0
03	23851	Komunikazio telefonikoak, informatikoak eta telem. <i>Comunicaciones telefónicas, informáticas y telemá.</i>	19.498,2	0,2
03	23855	Posta-komunikazioak <i>Comunicaciones postales</i>	234,1	0,0
03	23856	Mezularitza <i>Mensajería</i>	215,3	0,0
03	23861	Aplikazio informatikoen mantenimendua eta ustiap. <i>Mante. y explotación de aplicaciones informáticas</i>	6.567,3	0,1
03	23881	Argitalpenak eta argitalpenen banaketa <i>Edición y distribución de publicaciones</i>	466,5	0,0
03	23882	Bilerak, hitzaldiak eta ikastaroak <i>Reuniones, conferencias y cursos</i>	4.229,0	0,0
03	23885	E-jantokiei zerbitzuak ematea (catering, etabar) <i>Prest. Servicios con destino comedores escolares</i>	17,0	0,0
03	23899	Bestelako zerbitzuak <i>Otros servicios</i>	58.491,4	0,6
03	24	Kanpotik eskainitako osasun-zerbitzuak <i>Servicios exteriores de carácter sanitario</i>	180,0	0,0
03	242	EAEko Erak.-Adm.aren kanpokoek eskainitakoak <i>Prestados por entidades fuera de la Admón.Ins. CAE</i>	180,0	0,0
03	24211	Osasun-zentroek eskainitako zerbitzuak <i>Servicios prestados por centros sanitarios</i>	120,0	0,0
03	24299	Bestelako osasun-zerbitzuak <i>Otros servicios sanitarios</i>	60,0	0,0
03	28	Bestelako gastuak <i>Otros gastos</i>	1.354,0	0,0
03	281	Zergak <i>Tributos</i>	33,6	0,0
03	28103	Trakzio Mekanikozko Ibilgailuen gaineko Zerga <i>Impuesto sobre Vehículos de Tracción Mecánica</i>	28,3	0,0
03	28199	Bestelako zergak <i>Otros impuestos</i>	5,3	0,0
03	282	Beste hainbat gastu <i>Diversos gastos</i>	1.320,4	0,0
03	28289	Ohizkanpoko beste gastu batzuk <i>Otros gastos extraordinarios</i>	1.320,4	0,0
03	3	Finantza-gastuak <i>Gastos financieros</i>	100,0	0,0
03	38	Bestelako finantza-gastuak <i>Otros gastos financieros</i>	100,0	0,0
03	381	Berandutze-interesak <i>Intereses de demora</i>	100,0	0,0
03	38100	Berandutze-interesak <i>Intereses de demora</i>	100,0	0,0
03	4	Gastu arruntetarako transf. eta dirulaguntzak <i>Transferencias y subvenciones gastos corrientes</i>	1.156.240,6	11,2

MILA / MILES

SEKZIOA SECCION	AZPIKONTZER SUBCONCEPTO		2010	% GUZTIRA % TOTAL
03	41	EAE-KO Alor Publikoari <i>Al Sector Público de la CAE</i>	46.412,1	0,4
03	413	Zuzenbide pribatuko erakunde publikoei <i>A Entes Públicos de Derecho Privado</i>	1.391,3	0,0
03	41300	Zuzenbide pribatuko erakunde publikoei <i>A Entes Públicos de Derecho Privado</i>	1.391,3	0,0
03	414	Sozietate publikoei <i>A Sociedades Públicas</i>	0,5	0,0
03	41400	Sozietate publikoei <i>A Sociedades Públicas</i>	0,5	0,0
03	415	Fundazioei <i>A Fundaciones</i>	7.021,8	0,1
03	41500	Fundazioei <i>A Fundaciones</i>	7.021,8	0,1
03	416	Partzuergoei <i>A Consorcios</i>	37.998,5	0,4
03	41600	Partzuergoei <i>A Consorcios</i>	37.998,5	0,4
03	42	Euskal Alor Publikoko erakundeei <i>A entidades del Sector Público Vasco</i>	352.069,1	3,4
03	421	Foru Aldundiei <i>A Diputaciones Forales</i>	194,9	0,0
03	42100	Foru Aldundiei <i>A Diputaciones Forales</i>	194,9	0,0
03	422	Euskal Alor Publikoko toki-erakundeei <i>A Entidades Locales del Sector Público Vasco</i>	31.966,4	0,3
03	42201	Udalerriei <i>A Municipios</i>	31.093,1	0,3
03	42211	Mankomunitateei <i>A Mancomunidades</i>	63,5	0,0
03	42221	Partzuergoei <i>A Consorcios</i>	809,8	0,0
03	429	E.A.P.ko zuzenbide publikoko beste erak. batzuei <i>A otros entes de derecho público del SPV</i>	319.907,7	3,1
03	42900	E.A.P.ko zuzenbide publikoko beste erak. batzuei <i>A otros entes de derecho público del SPV</i>	319.907,7	3,1
03	44	Atzerrira egindakoak <i>Al exterior</i>	290,7	0,0
03	441	Atzerriko Alor Publikoari <i>Al Sector Público exterior</i>	140,7	0,0
03	44199	Atzerriko Alor Publikokobeste erakunde batzuei <i>A otras entidades del Sector Público exterior</i>	140,7	0,0
03	445	Atzerriko Alor Pribatuari <i>Al sector privado exterior</i>	150,0	0,0
03	44500	Atzerriko Alor Pribatuari <i>Al sector privado exterior</i>	150,0	0,0
03	45	Enpresa, familia eta beste alor eta erak. batzuei <i>A empresas, familias y otros sectores y entidades</i>	757.468,7	7,3
03	452	Bestelako enpresa pribatuei <i>A otras empresas privadas</i>	3.839,2	0,0
03	45200	Bestelako enpresa pribatuei <i>A otras empresas privadas</i>	3.839,2	0,0
03	453	Familiei <i>A familias</i>	98.937,5	1,0
03	45301	Familiei <i>A familias</i>	98.937,5	1,0
03	454	Irabazi-asmorik gabeko erakundeei <i>A instituciones sin fines de lucro</i>	654.692,0	6,3
03	45401	Fundazioei <i>A fundaciones</i>	18.649,9	0,2
03	45499	Irabazi-asmorik gabeko beste erak. batzuei <i>A otras instituciones sin fines de lucro</i>	636.042,1	6,2
03	6	Inbertsio errealak <i>Inversiones reales</i>	112.130,8	1,1

MILA / MILES

SEKZIOA SECCION	AZPIKONTZEP. SUBCONCEPTO		2010	% GUZTIRA % TOTAL
03	62	Bestelako inbertsioak <i>Otras inversiones</i>	52.445,4	0,5
03	622	Eraikuntzak <i>Construcciones</i>	23.665,1	0,2
03	62281	Aribideko eraikuntzak <i>Construcciones en curso</i>	23.665,1	0,2
03	623	Instalazio teknikoak, makinak, tresnak eta beste <i>Instalaciones técnicas, maquinaria, utillaje y o.</i>	6.267,4	0,1
03	62301	Instalazio teknikoak <i>Instalaciones técnicas</i>	477,1	0,0
03	62311	Makineria <i>Maquinaria</i>	280,0	0,0
03	62312	Eskola-jantokirako makineria <i>Maquinaria para comedores escolares</i>	190,9	0,0
03	62321	Tresneria <i>Utillaje</i>	968,3	0,0
03	62322	Eskola-jantokirako tresneria <i>Utillaje para comedores escolares</i>	288,8	0,0
03	62331	Bestelako instalazioak <i>Otras instalaciones</i>	4.062,3	0,0
03	624	Altzariak <i>Mobiliario</i>	11.755,7	0,1
03	62401	Altzariak <i>Mobiliario</i>	1.507,6	0,0
03	62402	Eskola-jantokirako ekipamendu inbentariagarria <i>Equip. inventa. para comedores escolares</i>	86,9	0,0
03	62481	Ibilgetu materialentzako aurrerakinak <i>Anticipos para inmovilizaciones materiales</i>	10.161,2	0,1
03	625	Informazio prozesuetako equipoak <i>Equipos para procesos de información</i>	10.757,2	0,1
03	62501	Informazio prozesuetako equipoak <i>Equipos para procesos de información</i>	10.757,2	0,1
03	63	Inbertsio inmaterialak <i>Inversiones inmateriales</i>	2.914,9	0,0
03	631	Jabetza industrial, eskualdatze-eskub. eta j. i. <i>Propiedad industrial, derechos de traspaso y p.i.</i>	298,5	0,0
03	63102	Eskualdaketa-eskubideak <i>Derechos de traspaso</i>	34,3	0,0
03	63103	Jabetza intelektuala <i>Propiedad intelectual</i>	264,2	0,0
03	632	Aplikazio informatikoak <i>Aplicaciones informáticas</i>	2.616,4	0,0
03	63201	Aplikazio informatikoak <i>Aplicaciones informáticas</i>	2.616,4	0,0
03	64	Bestelako erak. publikoek kudeatutako inbertsioak <i>Inversiones gestionadas para otros entes públicos</i>	56.770,5	0,6
03	641	Bestelako erak. publikoek kudeatutako inbertsioak <i>Inversiones gestionadas para otros entes públicos</i>	56.770,5	0,6
03	64181	Ibilgetu materialentzako aurrerakinak <i>Anticipos para inmovilizaciones materiales</i>	56.770,5	0,6
03	7	Kapital eragiketako transf. eta dirulaguntzak <i>Transferencias y subvenciones operaciones capital</i>	85.588,4	0,8
03	71	EAE-KO Alor Publikoari <i>Al Sector Público de la CAE</i>	40,4	0,0
03	713	Zuzenbide pribatuko erakunde publikoei <i>A Entes Públicos de Derecho Privado</i>	40,4	0,0
03	71300	Zuzenbide pribatuko erakunde publikoei <i>A Entes Públicos de Derecho Privado</i>	40,4	0,0
03	72	Euskal Alor Publikoko erakundeei <i>A entidades del Sector Público Vasco</i>	71.205,4	0,7
03	722	Euskal Alor Publikoko toki-erakundeei <i>A Entidades Locales del Sector Público Vasco</i>	17.248,4	0,2
03	72201	Udalerriei <i>A Municipios</i>	17.248,4	0,2

MILA / MILES

SEKZIOA SECCION	AZPIKONTZER SUBCONCEPTO		2010	% GUZTIRA % TOTAL
03	729	E.A.P.ko zuzenbide publikoko beste erak. batzuei <i>A otros entes de derecho público del SPV</i>	53.957,0	0,5
03	72900	E.A.P.ko zuzenbide publikoko beste erak. batzuei <i>A otros entes de derecho público del SPV</i>	53.957,0	0,5
03	75	Enpresa, familia eta beste alor eta erak. batzuei <i>A empresas, familias y otros sectores y entidades</i>	14.342,5	0,1
03	752	Bestelako enpresa pribatuei <i>A otras empresas privadas</i>	6,4	0,0
03	75200	Bestelako enpresa pribatuei <i>A otras empresas privadas</i>	6,4	0,0
03	754	Irabazi-asmorik gabeko erakundeei <i>A instituciones sin fines de lucro</i>	13.586,2	0,1
03	75401	Fundazioei <i>A fundaciones</i>	37,4	0,0
03	75499	Irabazi-asmorik gabeko beste erakunde batzuei <i>A otras instituciones sin fines de lucro</i>	13.548,8	0,1
03	759	Beste alor eta erakunde batzuei <i>A otros sectores y entidades</i>	750,0	0,0
03	75900	Beste alor eta erakunde batzuei <i>A otros sectores y entidades</i>	750,0	0,0
03	8	Finantza-aktiboen gehikuntza <i>Aumento de activos financieros</i>	3.000,0	0,0
03	82	Beste erakunde batzuetako finantza-inbertsioak <i>Inversiones financieras en otras entidades</i>	3.000,0	0,0
03	824	Langileentzako kredituak <i>Créditos al personal</i>	3.000,0	0,0
03	82401	Langileentzako kredituak, epe luzera <i>A /plazo al personal</i>	3.000,0	0,0
04		EKONOMIA ETA OGASUNA ECONOMÍA Y HACIENDA	54.954,0	0,5
04	1	Langile-gastuak <i>Gastos de personal</i>	20.610,5	0,2
04	10	Goi-karguak <i>Altos cargos</i>	1.155,2	0,0
04	100	Goi-karguen ordainsariak <i>Retribuciones de Altos Cargos</i>	1.155,2	0,0
04	10000	Goi-karguen ordainsariak <i>Retribuciones de Altos Cargos</i>	1.155,2	0,0
04	11	Behin-behineko langileak <i>Personal eventual</i>	328,6	0,0
04	110	Behin-behineko langileen ordainsariak <i>Retribuciones del personal eventual</i>	328,6	0,0
04	11000	Behin-behineko langileen ordainsariak <i>Retribuciones del personal eventual</i>	328,6	0,0
04	12	Funtzionarioak <i>Funcionarios</i>	12.167,2	0,1
04	120	Funtzionarioen ordainsariak <i>Retribuciones de funcionarios</i>	12.117,2	0,1
04	12000	Funtzionarioen ordainsariak <i>Retribuciones de funcionarios</i>	12.117,2	0,1
04	122	Funtzionarioak ordezkatzten dituztenen ordainsariak <i>Retribuc.del personal que sustituye a funcionarios</i>	50,0	0,0
04	12200	Funtzionarioak ordezkatzten dituztenen ordainsariak <i>Retribuc.del personal que sustituye a funcionarios</i>	50,0	0,0
04	13	Lan-legepekoak <i>Laborales</i>	74,3	0,0
04	130	Lan-legepeko langile finkoen ordainsariak <i>Retribuciones de personal laboral fijo</i>	74,3	0,0
04	13000	Lan-legepeko langile finkoen ordainsariak <i>Retribuciones de personal laboral fijo</i>	74,3	0,0
04	16	Kuotak, prestazioak eta gizarte-gastuak <i>Cuotas, prestaciones y gastos sociales</i>	6.885,1	0,1
04	160	Enplegatzaileari dagozkion gizarte-kotizazioak <i>Cotizaciones sociales a cargo del empleador</i>	2.617,5	0,0

MILA / MILES

SEKZIOA SECCION	AZPIKONTZEP. SUBCONCEPTO		2010	% GUZTIRA % TOTAL
04	16000	Enplegatzaileari dagozkion gizarte-kotizazioak <i>Cotizaciones sociales a cargo del empleador</i>	2.617,5	0,0
04	161	Indemnizazioa, Gizarte-prestazioak <i>Indemnizaciones, Prestaciones Sociales</i>	398,7	0,0
04	16111	Pentsioetako sistema osagarrietarako ekarpenak <i>Aportaciones a sistemas complementarios pensiones</i>	398,7	0,0
04	162	Bestelako gastu sozialak <i>Otros gastos sociales</i>	3.868,9	0,0
04	16201	Langileriaren prestakuntza eta hobekuntza <i>Formación y perfeccionamiento del personal</i>	138,9	0,0
04	16211	Gizarte ekintza <i>Acción social</i>	30,0	0,0
04	16221	Aseguruak <i>Seguros</i>	3.700,0	0,0
04	2	Funtzionamendu-gastuak <i>Gastos de funcionamiento</i>	17.851,6	0,2
04	21	Alokairuak eta kanonak <i>Arrendamientos y cánones</i>	541,0	0,0
04	212	Eraikuntzak <i>Construcciones</i>	13,0	0,0
04	21200	Eraikuntzak <i>Construcciones</i>	13,0	0,0
04	215	Informazio prozesuetako ekipoa <i>Equipos para procesos de información</i>	180,0	0,0
04	21500	Informazio prozesuetako ekipoa <i>Equipos para procesos de información</i>	180,0	0,0
04	218	Kanonak <i>Cánones</i>	348,0	0,0
04	21800	Kanonak <i>Cánones</i>	348,0	0,0
04	22	Konponketak eta zainketak <i>Reparaciones y conservación</i>	112,0	0,0
04	222	Eraikuntzak <i>Construcciones</i>	80,0	0,0
04	22200	Eraikuntzak <i>Construcciones</i>	80,0	0,0
04	223	Instalazio teknikoak, makineria eta tresneria <i>Instalaciones técnicas, maquinaria y utillaje</i>	14,0	0,0
04	22301	Instalazio teknikoak <i>Instalaciones técnicas</i>	14,0	0,0
04	224	Altzariak <i>Mobiliario</i>	6,0	0,0
04	22400	Altzariak <i>Mobiliario</i>	6,0	0,0
04	225	Informazio prozesuetako ekipoa <i>Equipos para procesos de información</i>	12,0	0,0
04	22500	Informazio prozesuetako ekipoa <i>Equipos para procesos de información</i>	12,0	0,0
04	23	Kanpoko beste zerbitzu batzuk <i>Otros servicios exteriores</i>	14.097,6	0,1
04	231	Ekitaldiko ikerketa eta garapen gastuak <i>Gastos de investigación y desarrollo del ejercicio</i>	40,0	0,0
04	23100	Ekitaldiko ikerketa eta garapen gastuak <i>Gastos de investigación y desarrollo del ejercicio</i>	40,0	0,0
04	232	Profesional independenteen zerbitzuak <i>Servicios de profesionales independientes</i>	25,0	0,0
04	23201	Profesional independenteen zerbitzuak <i>Servicios de profesionales independientes</i>	25,0	0,0
04	233	Garraioa <i>Transportes</i>	0,5	0,0
04	23300	Garraioa <i>Transportes</i>	0,5	0,0
04	234	Aseguru-sariak <i>Primas de seguros</i>	4.378,1	0,0

MILA / MILES

SEKZIOA SECCIÓN	AZPIKONTZER SUBCONCEPTO		2010	% GUZTIRA % TOTAL
04	23400	Aseguru-sariak <i>Primas de seguros</i>	4.378,1	0,0
04	236	Komunik. inst., publizitat. eta harreman publikoak <i>Comunicación institucional, publicidad y rela.pú.</i>	13,0	0,0
04	23601	Erakunde-komunikazioa, publizitatea <i>Comunicación institucional, publicidad</i>	7,0	0,0
04	23611	Protokolo eta ordezkapen jarduerak <i>Atenciones protocolarias y representativas</i>	6,0	0,0
04	237	Hornidurak <i>Suministros</i>	54,7	0,0
04	23701	Energia elektrikoa <i>Energía eléctrica</i>	41,0	0,0
04	23721	Gasa <i>Gas</i>	7,5	0,0
04	23799	Bestelako hornidurak <i>Otros suministros</i>	6,2	0,0
04	238	Kanpoko beste zerbitzu batzuk <i>Otros servicios exteriores</i>	9.586,3	0,1
04	23802	Prensa, aldizkariak, liburuak eta argitalpenak <i>Prensa, revistas, libros y otras publicaciones</i>	70,8	0,0
04	23811	Garbiketa eta higiena <i>Limpieza y aseo</i>	102,0	0,0
04	23821	Segurtasuna <i>Seguridad</i>	1,0	0,0
04	23831	Lokomozioa eta egonaldi-gastuak <i>Locomoción y gastos de estancia</i>	183,0	0,0
04	23851	Komunikazio telefonikoak, informatikoak eta telem. <i>Comunicaciones telefónicas, informáticas y telemá.</i>	6,0	0,0
04	23861	Aplikazio informatikoen mantenimendua eta ustiap. <i>Mante. y explotación de aplicaciones informáticas</i>	1.600,0	0,0
04	23881	Argitalpenak eta argitalpenen banaketa <i>Edición y distribución de publicaciones</i>	281,1	0,0
04	23882	Bilerak, hitzaldiak eta ikastaroak <i>Reuniones, conferencias y cursos</i>	35,0	0,0
04	23883	Beste adm. publiko batzuk eskainitako zerbitzuak <i>Prestación de servicios por otras Admones. Púbil.</i>	1.646,9	0,0
04	23899	Bestelako zerbitzuak <i>Otros servicios</i>	5.660,7	0,1
04	28	Bestelako gastuak <i>Otros gastos</i>	3.101,0	0,0
04	281	Zergak <i>Tributos</i>	1,0	0,0
04	28101	Ondasun Higiezinaren gaineko Zerga (OHZ) <i>Impuesto sobre Bienes Inmuebles (IBI)</i>	1,0	0,0
04	282	Beste hainbat gastu <i>Diversos gastos</i>	3.100,0	0,0
04	28211	Abalen betearazpena <i>Ejecución de avales</i>	3.100,0	0,0
04	3	Finantza-gastuak <i>Gastos financieros</i>	60,0	0,0
04	38	Bestelako finantza-gastuak <i>Otros gastos financieros</i>	60,0	0,0
04	381	Berandutze-interesak <i>Intereses de demora</i>	60,0	0,0
04	38100	Berandutze-interesak <i>Intereses de demora</i>	60,0	0,0
04	4	Gastu aruntetarako transf. eta dirulaguntzak <i>Transferencias y subvenciones gastos corrientes</i>	12.930,0	0,1
04	41	EAE-KO Alor Publikoari <i>Al Sector Público de la CAE</i>	12.394,0	0,1
04	412	Erakunde autonomoei <i>A Organismos Autónomos</i>	12.394,0	0,1
04	41201	Erakunde autonomo administratiboei <i>A Organismos Autónomos Administrativos</i>	12.394,0	0,1

MILA / MILES

SEKZIOA SECCION	AZPIKONTZEP. SUBCONCEPTO		2010	% GUZTIRA % TOTAL
04	45	Enpresa, familia eta beste alor eta erak. batzuei <i>A empresas, familias y otros sectores y entidades</i>	536,0	0,0
04	451	Partaidetzako enpresa pribatuei <i>A empresas privadas participadas</i>	36,0	0,0
04	45100	Partaidetzako enpresa pribatuei <i>A empresas privadas participadas</i>	36,0	0,0
04	453	Familiei <i>A familias</i>	25,0	0,0
04	45301	Familiei <i>A familias</i>	25,0	0,0
04	454	Irabazi-asmorik gabeko erakundeei <i>A instituciones sin fines de lucro</i>	475,0	0,0
04	45499	Irabazi-asmorik gabeko beste erak. batzuei <i>A otras instituciones sin fines de lucro</i>	475,0	0,0
04	6	Inbertsio errealak <i>Inversiones reales</i>	995,0	0,0
04	62	Bestelako inbertsioak <i>Otras inversiones</i>	55,0	0,0
04	621	Lurrak eta ondasun naturalak <i>Terrenos y bienes naturales</i>	35,0	0,0
04	62101	Lurrak eta ondasun naturalak <i>Terrenos y bienes naturales</i>	35,0	0,0
04	625	Informazio prozesuetako ekipoa <i>Equipos para procesos de información</i>	20,0	0,0
04	62501	Informazio prozesuetako ekipoa <i>Equipos para procesos de información</i>	20,0	0,0
04	63	Inbertsio inmaterialak <i>Inversiones inmateriales</i>	940,0	0,0
04	631	Jabetza industrial, eskualdatze-eskub. eta j. i. <i>Propiedad industrial, derechos de traspaso y p.i.</i>	40,0	0,0
04	63103	Jabetza intelektuala <i>Propiedad intelectual</i>	40,0	0,0
04	632	Aplikazio informatikoak <i>Aplicaciones informáticas</i>	900,0	0,0
04	63201	Aplikazio informatikoak <i>Aplicaciones informáticas</i>	900,0	0,0
04	7	Kapital eragiketako transf. eta dirulaguntzak <i>Transferencias y subvenciones operaciones capital</i>	2.426,9	0,0
04	71	EAE-KO Alor Publikoari <i>Al Sector Público de la CAE</i>	110,9	0,0
04	712	Erakunde autonomoei <i>A Organismos Autónomos</i>	110,9	0,0
04	71201	Erakunde autonomo administratiboei <i>A Organismos Autónomos Administrativos</i>	110,9	0,0
04	75	Enpresa, familia eta beste alor eta erak. batzuei <i>A empresas, familias y otros sectores y entidades</i>	2.316,0	0,0
04	751	Partaidetzako enpresa pribatuei <i>A empresas privadas participadas</i>	2.316,0	0,0
04	75100	Partaidetzako enpresa pribatuei <i>A empresas privadas participadas</i>	2.316,0	0,0
04	8	Finantza-aktiboen gehikuntza <i>Aumento de activos financieros</i>	80,0	0,0
04	82	Beste erakunde batzuetako finantza-inbertsioak <i>Inversiones financieras en otras entidades</i>	80,0	0,0
04	824	Langileentzako kredituak <i>Créditos al personal</i>	80,0	0,0
04	82401	Langileentzako kredituak, epe luzera <i>A l/plazo al personal</i>	80,0	0,0
05		JUSTIZIA ETA HERRI ADMINISTRAZIOA JUSTICIA Y ADMINISTRACIÓN PÚBLICA	304.632,0	3,0
05	1	Langile-gastuak <i>Gastos de personal</i>	124.249,0	1,2
05	10	Goi-karguak <i>Altos cargos</i>	2.105,0	0,0

MILA / MILES

SEKZIOA SECCION	AZPIKONTZER SUBCONCEPTO		2010	% GUZTIRA % TOTAL
05	100	Goi-karguen ordainsariak <i>Retribuciones de Altos Cargos</i>	2.105,0	0,0
05	10000	Goi-karguen ordainsariak <i>Retribuciones de Altos Cargos</i>	2.105,0	0,0
05	11	Behin-behineko langileak <i>Personal eventual</i>	488,9	0,0
05	110	Behin-behineko langileen ordainsariak <i>Retribuciones del personal eventual</i>	488,9	0,0
05	11000	Behin-behineko langileen ordainsariak <i>Retribuciones del personal eventual</i>	488,9	0,0
05	12	Funtzionarioak <i>Funcionarios</i>	89.653,7	0,9
05	120	Funtzionarioen ordainsariak <i>Retribuciones de funcionarios</i>	83.587,0	0,8
05	12000	Funtzionarioen ordainsariak <i>Retribuciones de funcionarios</i>	83.587,0	0,8
05	122	Funtzionarioak ordezkatzten dituztenen ordainsariak <i>Retribuc.del personal que sustituye a funcionarios</i>	5.986,5	0,1
05	12200	Funtzionarioak ordezkatzten dituztenen ordainsariak <i>Retribuc.del personal que sustituye a funcionarios</i>	5.986,5	0,1
05	123	Lan-pilaketarengatiko bitarteko funtzion. ordain. <i>Retribuciones per. func. interino acumula. tareas</i>	80,2	0,0
05	12300	Lan-pilaketarengatiko bitarteko funtzion. ordain. <i>Retribuciones per. func. interino acumula. tareas</i>	80,2	0,0
05	13	Lan-legepekoak <i>Laborales</i>	10.531,1	0,1
05	130	Lan-legepeko langile finkoen ordainsariak <i>Retribuciones de personal laboral fijo</i>	9.234,3	0,1
05	13000	Lan-legepeko langile finkoen ordainsariak <i>Retribuciones de personal laboral fijo</i>	9.234,3	0,1
05	131	Aldi baterako lan-legepeko langileen ordainsariak <i>Retribuciones del personal laboral temporal</i>	167,9	0,0
05	13100	Aldi baterako lan-legepeko langileen ordainsariak <i>Retribuciones del personal laboral temporal</i>	167,9	0,0
05	132	Lan-legepekoak ordezkatzten dituztenen ordainsariak <i>Retr.del personal que sustituye a personal laboral</i>	1.128,8	0,0
05	13200	Lan-legepekoak ordezkatzten dituztenen ordainsariak <i>Retr.del personal que sustituye a personal laboral</i>	1.128,8	0,0
05	14	Bestelako langileak <i>Otro personal</i>	2.311,4	0,0
05	140	Bestelako langileriaren ordainsariak <i>Retribuciones de otro personal</i>	2.311,4	0,0
05	14000	Bestelako langileriaren ordainsariak <i>Retribuciones de otro personal</i>	2.311,4	0,0
05	16	Kuotak, prestazioak eta gizarte-gastuak <i>Cuotas, prestaciones y gastos sociales</i>	19.159,0	0,2
05	160	Enplegatzaileari dagozkion gizarte-kotizazioak <i>Cotizaciones sociales a cargo del empleador</i>	15.543,8	0,2
05	16000	Enplegatzaileari dagozkion gizarte-kotizazioak <i>Cotizaciones sociales a cargo del empleador</i>	15.543,8	0,2
05	161	Indemnizazioa, Gizarte-prestazioak <i>Indemnizaciones, Prestaciones Sociales</i>	3.081,6	0,0
05	16101	Indemnizazioak <i>Indemnizaciones</i>	606,0	0,0
05	16111	Pentsioetako sistema osagarrietarako ekarpenak <i>Aportaciones a sistemas complementarios pensiones</i>	2.475,6	0,0
05	162	Bestelako gastu sozialak <i>Otros gastos sociales</i>	533,5	0,0
05	16201	Langileriaren prestakuntza eta hobekuntza <i>Formación y perfeccionamiento del personal</i>	463,5	0,0
05	16211	Gizarte ekintza <i>Acción social</i>	70,0	0,0
05	2	Funtzionamendu-gastuak <i>Gastos de funcionamiento</i>	99.257,4	1,0

MILA / MILES

SEKZIOA SECCION	AZPIKONTZEP. SUBCONCEPTO		2010	% GUZTIRA % TOTAL
05	21	Alokairuak eta kanonak <i>Arrendamientos y cánones</i>	4.573,5	0,0
05	212	Eraikuntzak <i>Construcciones</i>	134,4	0,0
05	21200	Eraikuntzak <i>Construcciones</i>	134,4	0,0
05	213	Instalazio teknikoak, makineria eta tresneria <i>Instalaciones técnicas, maquinaria y utillaje</i>	10,8	0,0
05	21301	Instalazio teknikoak <i>Instalaciones técnicas</i>	10,8	0,0
05	214	Altzariak <i>Mobiliario</i>	64,1	0,0
05	21400	Altzariak <i>Mobiliario</i>	64,1	0,0
05	215	Informazio prozesuetako ekipoa <i>Equipos para procesos de información</i>	2.106,6	0,0
05	21500	Informazio prozesuetako ekipoa <i>Equipos para procesos de información</i>	2.106,6	0,0
05	216	Garraio-elementuak <i>Elementos de transporte</i>	252,6	0,0
05	21600	Garraio-elementuak <i>Elementos de transporte</i>	252,6	0,0
05	218	Kanonak <i>Cánones</i>	2.005,1	0,0
05	21800	Kanonak <i>Cánones</i>	2.005,1	0,0
05	22	Konponketak eta zainketak <i>Reparaciones y conservación</i>	8.005,0	0,1
05	222	Eraikuntzak <i>Construcciones</i>	4.392,6	0,0
05	22200	Eraikuntzak <i>Construcciones</i>	4.392,6	0,0
05	223	Instalazio teknikoak, makineria eta tresneria <i>Instalaciones técnicas, maquinaria y utillaje</i>	2.057,5	0,0
05	22301	Instalazio teknikoak <i>Instalaciones técnicas</i>	1.556,8	0,0
05	22311	Makineria <i>Maquinaria</i>	496,0	0,0
05	22321	Tresneria <i>Utillaje</i>	4,7	0,0
05	224	Altzariak <i>Mobiliario</i>	336,0	0,0
05	22400	Altzariak <i>Mobiliario</i>	336,0	0,0
05	225	Informazio prozesuetako ekipoa <i>Equipos para procesos de información</i>	913,9	0,0
05	22500	Informazio prozesuetako ekipoa <i>Equipos para procesos de información</i>	913,9	0,0
05	226	Garraio-elementuak <i>Elementos de transporte</i>	187,6	0,0
05	22600	Garraio-elementuak <i>Elementos de transporte</i>	187,6	0,0
05	227	Bestelako ibilgetu materiala <i>Otro inmovilizado material</i>	117,4	0,0
05	22700	Bestelako ibilgetu materiala <i>Otro inmovilizado material</i>	117,4	0,0
05	23	Kanpoko beste zerbitzu batzuk <i>Otros servicios exteriores</i>	86.394,0	0,8
05	232	Profesional independenteen zerbitzuak <i>Servicios de profesionales independientes</i>	1.046,8	0,0
05	23201	Profesional independenteen zerbitzuak <i>Servicios de profesionales independientes</i>	888,9	0,0
05	23211	Informatika aholkularitza eta azter lanak <i>Consultoría y estudios informáticos.</i>	158,0	0,0

MILA / MILES

SEKZIOA SECCIÓN	AZPIKONTZER SUBCONCEPTO		2010	% GUZTIRA % TOTAL
05	233	Garraioa <i>Transportes</i>	134,9	0,0
05	23300	Garraioa <i>Transportes</i>	134,9	0,0
05	234	Aseguru-sariak <i>Primas de seguros</i>	7,7	0,0
05	23400	Aseguru-sariak <i>Primas de seguros</i>	7,7	0,0
05	236	Komunik. inst., publizitat. eta harreman publikoak <i>Comunicación institucional, publicidad y rela.pu.</i>	131,7	0,0
05	23601	Erakunde-komunikazioa, publizitatea <i>Comunicación institucional, publicidad</i>	104,6	0,0
05	23611	Protokolo eta ordezkapen jarduerak <i>Atenciones protocolarias y representativas</i>	27,1	0,0
05	237	Hornidurak <i>Suministros</i>	3.692,6	0,0
05	23701	Energia elektrikoa <i>Energía eléctrica</i>	2.206,5	0,0
05	23711	Ura <i>Agua</i>	120,5	0,0
05	23721	Gasa <i>Gas</i>	407,0	0,0
05	23741	Jantziak, uniformeak eta lenteria <i>Vestuario, uniformes y lencería</i>	31,8	0,0
05	23751	Elikagaiak <i>Productos alimenticios</i>	203,0	0,0
05	23755	Ikasmateriala <i>Material didáctico</i>	33,0	0,0
05	23761	Farmazi produktuak eta hemoderibatuak <i>Productos farmacéuticos y hemoderivados</i>	81,3	0,0
05	23762	Osasungintzako tresneria eta lanabes txikiak <i>Instrumental y pequeño utillaje sanitario</i>	81,1	0,0
05	23763	Kontsumitzeko eta birjartzeko osasun-gaiak <i>Material sanitario para consumo y reposición</i>	100,0	0,0
05	23771	Tresnak eta erremintak <i>Útiles, herramientas</i>	5,8	0,0
05	23799	Bestelako hornidurak <i>Otros suministros</i>	422,6	0,0
05	238	Kanpoko beste zerbitzu batzuk <i>Otros servicios exteriores</i>	81.380,2	0,8
05	23801	Bulegoko materiala <i>Material de oficina</i>	2.181,4	0,0
05	23802	Prensa, aldizkariak, liburuak eta argitalpenak <i>Prensa, revistas, libros y otras publicaciones</i>	561,1	0,0
05	23811	Garbiketa eta higieena <i>Limpieza y aseo</i>	6.137,2	0,1
05	23821	Segurtasuna <i>Seguridad</i>	6.930,0	0,1
05	23831	Lokomozioa eta egonaldi-gastuak <i>Locomoción y gastos de estancia</i>	1.415,9	0,0
05	23851	Komunikazio telefonikoak, informatikoak eta telem. <i>Comunicaciones telefónicas, informáticas y telemá.</i>	7.032,9	0,1
05	23855	Posta-komunikazioak <i>Comunicaciones postales</i>	3.814,3	0,0
05	23856	Mezularitza <i>Mensajería</i>	1.110,2	0,0
05	23861	Aplikazio informatikoen mantenimendua eta ustiap. <i>Mante. y explotación de aplicaciones informáticas</i>	29.640,6	0,3
05	23881	Argitalpenak eta argitalpenen banaketa <i>Edición y distribución de publicaciones</i>	422,4	0,0
05	23882	Bilerak, hitzaldiak eta ikastaroak <i>Reuniones, conferencias y cursos</i>	2.754,3	0,0
05	23884	Zaintzea, gordailatzea eta biltegiatzea <i>Custodia, depósito y almacenaje</i>	325,0	0,0

MILA / MILES

SEKZIOA SECCION	AZPIKONTZEP. SUBCONCEPTO		2010	% GUZTIRA % TOTAL
05	23899	Bestelako zerbitzuak <i>Otros servicios</i>	19.054,9	0,2
05	24	Kanpotik eskainitako osasun-zerbitzuak <i>Servicios exteriores de carácter sanitario</i>	121,5	0,0
05	242	EAEko Erak.-Adm.aren kanpokoek eskainitakoak <i>Prestados por entidades fuera de la Admón.Ins. CAE</i>	121,5	0,0
05	24299	Bestelako osasun-zerbitzuak <i>Otros servicios sanitarios</i>	121,5	0,0
05	28	Bestelako gastuak <i>Otros gastos</i>	163,5	0,0
05	281	Zergak <i>Tributos</i>	67,3	0,0
05	28103	Trakzio Mekanikozko lbigailuen gaineko Zerga <i>Impuesto sobre Vehículos de Tracción Mecánica</i>	67,0	0,0
05	28104	Eraikuntza, Instalazio eta Obren gaineko Zerga <i>Impo. sobre construc., instala. y obras (ICIO)</i>	0,3	0,0
05	282	Beste hainbat gastu <i>Diversos gastos</i>	96,2	0,0
05	28201	Juridikoak, auzi-gastuak eta epaiengatiko kalte-o. <i>Jurídicos y contenciosos e indemn. por sentencias</i>	72,8	0,0
05	28289	Ohizkanpoko beste gastu batzuk <i>Otros gastos extraordinarios</i>	23,4	0,0
05	3	Finantza-gastuak <i>Gastos financieros</i>	6,0	0,0
05	38	Bestelako finantza-gastuak <i>Otros gastos financieros</i>	6,0	0,0
05	381	Berandutze-interesak <i>Intereses de demora</i>	6,0	0,0
05	38100	Berandutze-interesak <i>Intereses de demora</i>	6,0	0,0
05	4	Gastu arruntetarako transf. eta dirulaguntzak <i>Transferencias y subvenciones gastos corrientes</i>	36.554,2	0,4
05	41	EAE-KO Alor Publikoari <i>Al Sector Público de la CAE</i>	16.946,5	0,2
05	412	Erakunde autonomoei <i>A Organismos Autónomos</i>	16.946,5	0,2
05	41201	Erakunde autonomo administratiboiei <i>A Organismos Autónomos Administrativos</i>	16.946,5	0,2
05	42	Euskal Alor Publikoko erakundeei <i>A entidades del Sector Público Vasco</i>	1.222,2	0,0
05	422	Euskal Alor Publikoko toki-erakundeei <i>A Entidades Locales del Sector Público Vasco</i>	1.222,2	0,0
05	42201	Udalerriei <i>A Municipios</i>	1.222,2	0,0
05	45	Enpresa, familia eta beste alor eta erak. batzuei <i>A empresas, familias y otros sectores y entidades</i>	18.385,5	0,2
05	453	Familiei <i>A familias</i>	189,5	0,0
05	45301	Familiei <i>A familias</i>	189,5	0,0
05	454	Irabazi-asmorik gabeko erakundeei <i>A instituciones sin fines de lucro</i>	18.196,0	0,2
05	45401	Fundazioei <i>A fundaciones</i>	603,8	0,0
05	45499	Irabazi-asmorik gabeko beste erak. batzuei <i>A otras instituciones sin fines de lucro</i>	17.592,1	0,2
05	6	Inbertsio errealak <i>Inversiones reales</i>	40.875,0	0,4
05	62	Bestelako inbertsioak <i>Otras inversiones</i>	14.869,7	0,1
05	622	Eraikuntzak <i>Construcciones</i>	7.260,0	0,1
05	62281	Aribideko eraikuntzak <i>Construcciones en curso</i>	7.260,0	0,1

MILA / MILES

SEKZIOA SECCION	AZPIKONTZER SUBCONCEPTO		2010	% GUZTIRA % TOTAL
05	623	Instalazio teknikoak, makinak, tresnak eta beste <i>Instalaciones técnicas, maquinaria, utillaje y o.</i>	4.890,5	0,0
05	62301	Instalazio teknikoak <i>Instalaciones técnicas</i>	1.390,0	0,0
05	62311	Makineria <i>Maquinaria</i>	533,2	0,0
05	62321	Tresneria <i>Utillaje</i>	67,4	0,0
05	62331	Bestelako instalazioak <i>Otras instalaciones</i>	100,0	0,0
05	62381	Muntatze-fasean dauden instalazioak <i>Instalaciones en montaje</i>	2.800,0	0,0
05	624	Altzariak <i>Mobiliario</i>	989,2	0,0
05	62401	Altzariak <i>Mobiliario</i>	989,2	0,0
05	625	Informazio prozesuetako ekipoak <i>Equipos para procesos de información</i>	700,0	0,0
05	62501	Informazio prozesuetako ekipoak <i>Equipos para procesos de información</i>	700,0	0,0
05	626	Garraio-elementuak <i>Elementos de transporte</i>	700,0	0,0
05	62601	Garraio-elementuak <i>Elementos de transporte</i>	700,0	0,0
05	629	Beste ibilgetu material batzuetako inbertsioak <i>Inversiones en otro inmovilizado material</i>	330,0	0,0
05	62901	Segurtasun ekipoak eta elementuak <i>Equipos y elementos de seguridad</i>	330,0	0,0
05	63	Inbertsio inmaterialak <i>Inversiones inmateriales</i>	26.005,3	0,3
05	632	Aplikazio informatikoak <i>Aplicaciones informáticas</i>	26.005,3	0,3
05	63201	Aplikazio informatikoak <i>Aplicaciones informáticas</i>	22.238,6	0,2
05	63281	Ibilgetu materialentzako aurrerakinak <i>Anticipos para inmivilizaciones inmateriales</i>	3.766,8	0,0
05	7	Kapital eragiketetako transf. eta dirulaguntzak <i>Transferencias y subvenciones operaciones capital</i>	3.260,7	0,0
05	71	EAE-KO Alor Publikoari <i>Al Sector Público de la CAE</i>	2.000,0	0,0
05	714	Sozietate publikoei <i>A Sociedades Públicas</i>	2.000,0	0,0
05	71400	Sozietate publikoei <i>A Sociedades Públicas</i>	2.000,0	0,0
05	72	Euskal Alor Publikoko erakundeei <i>A entidades del Sector Público Vasco</i>	750,0	0,0
05	722	Euskal Alor Publikoko toki-erakundeei <i>A Entidades Locales del Sector Público Vasco</i>	750,0	0,0
05	72201	Udalerriei <i>A Municipios</i>	750,0	0,0
05	75	Enpresa, familia eta beste alor eta erak. batzuei <i>A empresas, familias y otros sectores y entidades</i>	510,7	0,0
05	751	Partaidetzako enpresa pribatuei <i>A empresas privadas participadas</i>	450,0	0,0
05	75100	Partaidetzako enpresa pribatuei <i>A empresas privadas participadas</i>	450,0	0,0
05	754	Irabazi-asmorik gabeko erakundeei <i>A instituciones sin fines de lucro</i>	60,7	0,0
05	75401	Fundazioei <i>A fundaciones</i>	60,7	0,0
05	8	Finantza-aktiboen gehikuntza <i>Aumento de activos financieros</i>	429,6	0,0
05	82	Beste erakunde batzuetako finantza-inbertsioak <i>Inversiones financieras en otras entidades</i>	429,6	0,0

MILA / MILES

SEKZIOA SECCION	AZPIKONTZEP. SUBCONCEPTO		2010	% GUZTIRA % TOTAL
05	824	Langileentzako kredituak <i>Créditos al personal</i>	429,6	0,0
05	82401	Langileentzako kredituak, epe luzera <i>A l/plazo al personal</i>	429,6	0,0
06		ETXEBIZITZA, HERRI LAN ETA GARRAIOAK VIVIENDA, OBRAS PÚBLICAS Y TRANSPORTES	705.276,0	6,8
06	1	Langile-gastuak <i>Gastos de personal</i>	17.802,0	0,2
06	10	Goi-karguak <i>Altos cargos</i>	763,7	0,0
06	100	Goi-karguen ordainsariak <i>Retribuciones de Altos Cargos</i>	763,7	0,0
06	10000	Goi-karguen ordainsariak <i>Retribuciones de Altos Cargos</i>	763,7	0,0
06	11	Behin-behineko langileak <i>Personal eventual</i>	529,9	0,0
06	110	Behin-behineko langileen ordainsariak <i>Retribuciones del personal eventual</i>	529,9	0,0
06	11000	Behin-behineko langileen ordainsariak <i>Retribuciones del personal eventual</i>	529,9	0,0
06	12	Funtzionarioak <i>Funcionarios</i>	11.161,4	0,1
06	120	Funtzionarioen ordainsariak <i>Retribuciones de funcionarios</i>	11.161,4	0,1
06	12000	Funtzionarioen ordainsariak <i>Retribuciones de funcionarios</i>	11.161,4	0,1
06	13	Lan-legepekoak <i>Laborales</i>	1.697,8	0,0
06	130	Lan-legepeko langile finkoen ordainsariak <i>Retribuciones de personal laboral fijo</i>	1.620,9	0,0
06	13000	Lan-legepeko langile finkoen ordainsariak <i>Retribuciones de personal laboral fijo</i>	1.620,9	0,0
06	131	Aldi baterako lan-legepeko langileen ordainsariak <i>Retribuciones del personal laboral temporal</i>	76,9	0,0
06	13100	Aldi baterako lan-legepeko langileen ordainsariak <i>Retribuciones del personal laboral temporal</i>	76,9	0,0
06	16	Kuotak, prestazioak eta gizarte-gastuak <i>Cuotas, prestaciones y gastos sociales</i>	3.649,3	0,0
06	160	Enplegatzaileari dagozkion gizarte-kotizazioak <i>Cotizaciones sociales a cargo del empleador</i>	3.109,0	0,0
06	16000	Enplegatzaileari dagozkion gizarte-kotizazioak <i>Cotizaciones sociales a cargo del empleador</i>	3.109,0	0,0
06	161	Indemnizazioa, Gizarte-prestazioak <i>Indemnizaciones, Prestaciones Sociales</i>	413,3	0,0
06	16111	Pentsioetako sistema osagarrietarako ekarpenak <i>Aportaciones a sistemas complementarios pensiones</i>	413,3	0,0
06	162	Bestelako gastu sozialak <i>Otros gastos sociales</i>	127,0	0,0
06	16201	Langileriaren prestakuntza eta hobekuntza <i>Formación y perfeccionamiento del personal</i>	100,0	0,0
06	16211	Gizarte ekintza <i>Acción social</i>	27,0	0,0
06	2	Funtzionamendu-gastuak <i>Gastos de funcionamiento</i>	21.895,3	0,2
06	21	Alokairuak eta kanonak <i>Arrendamientos y cánones</i>	645,0	0,0
06	212	Eraikuntzak <i>Construcciones</i>	100,0	0,0
06	21200	Eraikuntzak <i>Construcciones</i>	100,0	0,0
06	213	Instalazio teknikoak, makineria eta tresneria <i>Instalaciones técnicas, maquinaria y utillaje</i>	4,1	0,0
06	21311	Makineria <i>Maquinaria</i>	4,1	0,0

MILA / MILES

SEKZIOA SECCIÓN	AZPIKONTZER SUBCONCEPTO		2010	% GUZTIRA % TOTAL
06	214	Altzariak Mobiliario	10,0	0,0
06	21400	Altzariak Mobiliario	10,0	0,0
06	215	Informazio prozesuetako ekipiak Equipos para procesos de información	310,3	0,0
06	21500	Informazio prozesuetako ekipiak Equipos para procesos de información	310,3	0,0
06	216	Garraio-elementuak Elementos de transporte	0,6	0,0
06	21600	Garraio-elementuak Elementos de transporte	0,6	0,0
06	218	Kanonak Cánones	220,0	0,0
06	21800	Kanonak Cánones	220,0	0,0
06	22	Konponketak eta zainketak Reparaciones y conservación	4.025,2	0,0
06	222	Eraikuntzak Construcciones	3.897,4	0,0
06	22200	Eraikuntzak Construcciones	3.897,4	0,0
06	223	Instalazio teknikoak, makineria eta tresneria Instalaciones técnicas, maquinaria y utillaje	61,4	0,0
06	22301	Instalazio teknikoak Instalaciones técnicas	55,8	0,0
06	22311	Makineria Maquinaria	5,6	0,0
06	224	Altzariak Mobiliario	14,9	0,0
06	22400	Altzariak Mobiliario	14,9	0,0
06	225	Informazio prozesuetako ekipiak Equipos para procesos de información	42,0	0,0
06	22500	Informazio prozesuetako ekipiak Equipos para procesos de información	42,0	0,0
06	226	Garraio-elementuak Elementos de transporte	9,5	0,0
06	22600	Garraio-elementuak Elementos de transporte	9,5	0,0
06	23	Kanpoko beste zerbitzu batzuk Otros servicios exteriores	16.886,5	0,2
06	231	Ekitaldiko ikerketa eta garapen gastuak Gastos de investigación y desarrollo del ejercicio	12,0	0,0
06	23100	Ekitaldiko ikerketa eta garapen gastuak Gastos de investigación y desarrollo del ejercicio	12,0	0,0
06	232	Profesional independenteen zerbitzuak Servicios de profesionales independientes	216,0	0,0
06	23201	Profesional independenteen zerbitzuak Servicios de profesionales independientes	216,0	0,0
06	233	Garraioa Transportes	39,4	0,0
06	23300	Garraioa Transportes	39,4	0,0
06	236	Komunik. inst., publizitat. eta harreman publikoak Comunicación institucional, publicidad y rela.pu.	1.097,4	0,0
06	23601	Erakunde-komunikazioa, publizitatea Comunicación institucional, publicidad	1.080,0	0,0
06	23611	Protokolo eta ordezkapen jarduerak Atenciones protocolarias y representativas	17,4	0,0
06	237	Hornidurak Suministros	287,2	0,0
06	23701	Energia elektrikoa Energía eléctrica	164,4	0,0

MILA / MILES

SEKZIOA SECCION	AZPIKONTZEP. SUBCONCEPTO		2010	% GUZTIRA % TOTAL
06	23711	Ura Agua	26,0	0,0
06	23731	Erregaiak Combustibles	6,1	0,0
06	23741	Jantziak, uniformeak eta lenteria Vestuario, uniformes y lencería	12,8	0,0
06	23761	Farmazi produktuak eta hemoderibatuak Productos farmacéuticos y hemoderivados	0,1	0,0
06	23799	Bestelako hornidurak Otros suministros	77,8	0,0
06	238	Kanpoko beste zerbitzu batzuk Otros servicios exteriores	15.234,5	0,1
06	23801	Bulegoko materiala Material de oficina	120,4	0,0
06	23802	Prentsa, aldizkariak, liburuak eta argitalpenak Prensa, revistas, libros y otras publicaciones	58,0	0,0
06	23811	Garbiketa eta higieena Limpieza y aseo	2.795,2	0,0
06	23821	Segurtasuna Seguridad	1.338,3	0,0
06	23831	Lokomozioa eta egonaldi-gastuak Locomoción y gastos de estancia	195,9	0,0
06	23851	Komunikazio telefonoak, informatikoak eta telem. Comunicaciones telefónicas, informáticas y telemá.	63,2	0,0
06	23855	Posta-komunikazioak Comunicaciones postales	4,2	0,0
06	23861	Aplikazio informatikoen mantenimendua eta ustiap. Mante. y explotación de aplicaciones informáticas	3.357,3	0,0
06	23881	Argitalpenak eta argitalpenen banaketa Edición y distribución de publicaciones	153,1	0,0
06	23882	Bilerak, hitzaldiak eta ikastaroak Reuniones, conferencias y cursos	283,3	0,0
06	23899	Bestelako zerbitzuak Otros servicios	6.865,7	0,1
06	28	Bestelako gastuak Otros gastos	338,6	0,0
06	281	Zergak Tributos	128,9	0,0
06	28104	Eraikuntza, instalazio eta Obren gaineko Zerga Impto. sobre construc., instala. y obras (ICIO)	68,0	0,0
06	28199	Bestelako zergak Otros impuestos	60,9	0,0
06	282	Beste hainbat gastu Diversos gastos	209,7	0,0
06	28201	Juridikoak, auzi-gastuak eta epaiengatiko kalte-o. Jurídicos y contenciosos e indemn. por sentencias	174,0	0,0
06	28289	Ohizkanpoko beste gastu batzuk Otros gastos extraordinarios	35,7	0,0
06	3	Finantza-gastuak Gastos financieros	6.535,8	0,1
06	38	Bestelako finantza-gastuak Otros gastos financieros	6.535,8	0,1
06	381	Berandutze-interesak Intereses de demora	137,5	0,0
06	38100	Berandutze-interesak Intereses de demora	137,5	0,0
06	385	Elkartruke eragik. ngatiko gast., finantza erator. Gastos por operac. de intercambios, derivados fin.	6.391,1	0,1
06	38502	Finantza eratorrien beste eragiketengatiko gastua Gastos por otras opera. de derivados financieros	6.391,1	0,1
06	389	Bestelako finantza-gastuak Otros gastos financieros	7,1	0,0
06	38900	Bestelako finantza-gastuak Otros gastos financieros	7,1	0,0

MILA / MILES

SEKZIOA SECCION	AZPIKONTZER SUBCONCEPTO		2010	% GUZTIRA % TOTAL
06	4	Gastu arruntetarako transf. eta dirulaguntzak <i>Transferencias y subvenciones gastos corrientes</i>	86.317,6	0,8
06	41	EAE-KO Alor Publikoari <i>Al Sector Público de la CAE</i>	77.895,5	0,8
06	413	Zuzenbide pribatuko erakunde publikoei <i>A Entes Públicos de Derecho Privado</i>	17.145,0	0,2
06	41300	Zuzenbide pribatuko erakunde publikoei <i>A Entes Públicos de Derecho Privado</i>	17.145,0	0,2
06	414	Sozietate publikoei <i>A Sociedades Públicas</i>	60.750,5	0,6
06	41400	Sozietate publikoei <i>A Sociedades Públicas</i>	60.750,5	0,6
06	42	Euskal Alor Publikoko erakundeei <i>A entidades del Sector Público Vasco</i>	625,9	0,0
06	422	Euskal Alor Publikoko toki-erakundeei <i>A Entidades Locales del Sector Público Vasco</i>	200,0	0,0
06	42201	Udalerriei <i>A Municipios</i>	200,0	0,0
06	429	E.A.P.ko zuzenbide publikoko beste erak. batzuei <i>A otros entes de derecho público del SPV</i>	425,9	0,0
06	42900	E.A.P.ko zuzenbide publikoko beste erak. batzuei <i>A otros entes de derecho público del SPV</i>	425,9	0,0
06	44	Atzerrira egindakoak <i>Al exterior</i>	25,0	0,0
06	445	Atzerriko Alor Pribatuari <i>Al sector privado exterior</i>	25,0	0,0
06	44500	Atzerriko Alor Pribatuari <i>Al sector privado exterior</i>	25,0	0,0
06	45	Enpresa, familia eta beste alor eta erak. batzuei <i>A empresas, familias y otros sectores y entidades</i>	7.771,2	0,1
06	451	Partaidetzako enpresa pribatuei <i>A empresas privadas participadas</i>	1.370,7	0,0
06	45100	Partaidetzako enpresa pribatuei <i>A empresas privadas participadas</i>	1.370,7	0,0
06	452	Bestelako enpresa pribatuei <i>A otras empresas privadas</i>	4.490,0	0,0
06	45200	Bestelako enpresa pribatuei <i>A otras empresas privadas</i>	4.490,0	0,0
06	453	Familiei <i>A familias</i>	52,2	0,0
06	45301	Familiei <i>A familias</i>	52,2	0,0
06	454	Irabazi-asmorik gabeko erakundeei <i>A instituciones sin fines de lucro</i>	1.420,3	0,0
06	45401	Fundazioei <i>A fundaciones</i>	180,3	0,0
06	45499	Irabazi-asmorik gabeko beste erak. batzuei <i>A otras instituciones sin fines de lucro</i>	1.240,0	0,0
06	459	Beste alor eta erakunde batzuei <i>A otros sectores y entidades</i>	438,0	0,0
06	45900	Beste alor eta erakunde batzuei <i>A otros sectores y entidades</i>	438,0	0,0
06	6	Inbertsio errealak <i>Inversiones reales</i>	331.449,2	3,2
06	61	Erabilera orokorreko inbertsio errealak <i>Inversiones destinadas al uso general</i>	14.137,3	0,1
06	612	Azpiegitura eta ondasunak <i>Infraestructuras y bienes</i>	14.137,3	0,1
06	61281	Aribideko eraikuntzak <i>Construcciones en curso</i>	14.137,3	0,1
06	62	Bestelako inbertsioak <i>Otras inversiones</i>	61.069,5	0,6
06	621	Lurrak eta ondasun naturalak <i>Terrenos y bienes naturales</i>	15.318,5	0,1

MILA / MILES

SEKZIOA SECCION	AZPIKONTZEP. SUBCONCEPTO		2010	% GUZTIRA % TOTAL
06	62101	Lurrak eta ondasun naturalak <i>Terrenos y bienes naturales</i>	500,0	0,0
06	62102	Etxebizitzak egiteko lurak <i>Terrenos para viviendas</i>	10.831,0	0,1
06	62181	Lurren eta ondasun naturalen egokitzapena <i>Adaptación de terrenos y bienes naturales</i>	3.987,5	0,0
06	622	Eraikuntzak <i>Construcciones</i>	38.885,2	0,4
06	62201	Eraikuntzak <i>Construcciones</i>	21,0	0,0
06	62205	Etxebizitzak, garajeak eta eraikin erantsiak <i>Viviendas, garajes, trasteros y construc. anejas</i>	35.097,0	0,3
06	62281	Aribideko eraikuntzak <i>Construcciones en curso</i>	3.767,2	0,0
06	623	Instalazio teknikoak, makinak, tresnak eta beste <i>Instalaciones técnicas, maquinaria, utillaje y o.</i>	6.504,7	0,1
06	62301	Instalazio teknikoak <i>Instalaciones técnicas</i>	206,7	0,0
06	62311	Makineria <i>Maquinaria</i>	268,6	0,0
06	62321	Tresneria <i>Utillaje</i>	54,0	0,0
06	62331	Bestelako instalazioak <i>Otras instalaciones</i>	12,0	0,0
06	62381	Muntatze-fasean dauden instalazioak <i>Instalaciones en montaje</i>	5.963,4	0,1
06	624	Altzariak <i>Mobiliario</i>	46,2	0,0
06	62401	Altzariak <i>Mobiliario</i>	46,2	0,0
06	625	Informazio prozesuetako ekipoa <i>Equipos para procesos de información</i>	35,0	0,0
06	62501	Informazio prozesuetako ekipoa <i>Equipos para procesos de información</i>	35,0	0,0
06	626	Garraio-elementuak <i>Elementos de transporte</i>	280,0	0,0
06	62601	Garraio-elementuak <i>Elementos de transporte</i>	280,0	0,0
06	63	Inbertsio inmaterialak <i>Inversiones inmateriales</i>	370,0	0,0
06	632	Aplikazio informatikoak <i>Aplicaciones informáticas</i>	370,0	0,0
06	63201	Aplikazio informatikoak <i>Aplicaciones informáticas</i>	370,0	0,0
06	64	Bestelako erak. publikoek kudeatutako inbertsioak <i>Inversiones gestionadas para otros entes públicos</i>	255.872,4	2,5
06	641	Bestelako erak. publikoek kudeatutako inbertsioak <i>Inversiones gestionadas para otros entes públicos</i>	255.872,4	2,5
06	64101	Bestelako erak. publikoek kudeatutako inbertsioak <i>Inversiones gestionadas para otros entes públicos</i>	255.872,4	2,5
06	7	Kapital eragiketako transf. eta dirulaguntzak <i>Transferencias y subvenciones operaciones capital</i>	240.195,3	2,3
06	71	EAE-KO Alor Publikoari <i>Al Sector Público de la CAE</i>	147.984,5	1,4
06	713	Zuzenbide pribatuko erakunde publikoei <i>A Entes Públicos de Derecho Privado</i>	95.790,5	0,9
06	71300	Zuzenbide pribatuko erakunde publikoei <i>A Entes Públicos de Derecho Privado</i>	95.790,5	0,9
06	714	Sozietate publikoei <i>A Sociedades Públicas</i>	52.194,0	0,5
06	71400	Sozietate publikoei <i>A Sociedades Públicas</i>	52.194,0	0,5
06	72	Euskal Alor Publikoko erakundeei <i>A entidades del Sector Público Vasco</i>	49.807,4	0,5

MILA / MILES

SEKZIOA SECCION	AZPIKONTZER SUBCONCEPTO		2010	% GUZTIRA % TOTAL
06	722	Euskal Alor Publikoko toki-erakundeei <i>A Entidades Locales del Sector Público Vasco</i>	49.807,4	0,5
06	72201	Udalerriei <i>A Municipios</i>	14.737,4	0,1
06	72221	Partzuergoei <i>A Consorcios</i>	35.070,0	0,3
06	73	Espainiako Alor Publikoko erakundeei <i>A entidades del Sector Público Español</i>	1.000,0	0,0
06	739	Espainiako alor publikoko beste erak. batzuei <i>A otras entidades del Sector Público Español</i>	1.000,0	0,0
06	73900	Espainiako alor publikoko beste erak. batzuei <i>A otras entidades del Sector Público Español</i>	1.000,0	0,0
06	75	Enpresa, familia eta beste alor eta erak. batzuei <i>A empresas, familias y otros sectores y entidades</i>	41.403,5	0,4
06	751	Partaidetzako enpresa pribatuei <i>A empresas privadas participadas</i>	6.336,0	0,1
06	75100	Partaidetzako enpresa pribatuei <i>A empresas privadas participadas</i>	6.336,0	0,1
06	752	Bestelako enpresa pribatuei <i>A otras empresas privadas</i>	21.437,7	0,2
06	75200	Bestelako enpresa pribatuei <i>A otras empresas privadas</i>	21.437,7	0,2
06	753	Familiei <i>A familias</i>	13.000,0	0,1
06	75300	Familiei <i>A familias</i>	13.000,0	0,1
06	754	Irabazi-asmorik gabeko erakundeei <i>A instituciones sin fines de lucro</i>	506,2	0,0
06	75401	Fundazioei <i>A fundaciones</i>	48,0	0,0
06	75499	Irabazi-asmorik gabeko beste erakunde batzuei <i>A otras instituciones sin fines de lucro</i>	458,2	0,0
06	759	Beste alor eta erakunde batzuei <i>A otros sectores y entidades</i>	123,6	0,0
06	75900	Beste alor eta erakunde batzuei <i>A otros sectores y entidades</i>	123,6	0,0
06	8	Finantza-aktiboen gehikuntza <i>Aumento de activos financieros</i>	1.080,8	0,0
06	82	Beste erakunde batzuetako finantza-inbertsioak <i>Inversiones financieras en otras entidades</i>	1.080,8	0,0
06	821	Kapitaleko finantza-inbertsioak <i>Inversiones financieras en capital</i>	1.040,0	0,0
06	82111	Kotiz. ofizialik gabeko akzioetako f.-inb. iraunk. <i>In. fi. permanentes acciones sin cotiza. oficial</i>	1.040,0	0,0
06	824	Langileentzako kredituak <i>Créditos al personal</i>	40,8	0,0
06	82401	Langileentzako kredituak, epe luzera <i>A /plazo al personal</i>	40,8	0,0
07		INDUSTRIA, BERRIKUNTZA, MERKATARITZA ETA TURISMOA INDUSTRIA, INNOVACIÓN, COMERCIO Y TURISMO	410.953,0	4,0
07	1	Langile-gastuak <i>Gastos de personal</i>	16.734,0	0,2
07	10	Goi-karguak <i>Altos cargos</i>	1.133,5	0,0
07	100	Goi-karguen ordainsariak <i>Retribuciones de Altos Cargos</i>	1.133,5	0,0
07	10000	Goi-karguen ordainsariak <i>Retribuciones de Altos Cargos</i>	1.133,5	0,0
07	11	Behin-behineko langileak <i>Personal eventual</i>	287,9	0,0
07	110	Behin-behineko langileen ordainsariak <i>Retribuciones del personal eventual</i>	287,9	0,0
07	11000	Behin-behineko langileen ordainsariak <i>Retribuciones del personal eventual</i>	287,9	0,0

MILA / MILES

SEKZIOA SECCION	AZPIKONTZEP. SUBCONCEPTO		2010	% GUZTIRA % TOTAL
07	12	Funtzionarioak <i>Funcionarios</i>	11.408,9	0,1
07	120	Funtzionarioen ordainsariak <i>Retribuciones de funcionarios</i>	11.408,9	0,1
07	12000	Funtzionarioen ordainsariak <i>Retribuciones de funcionarios</i>	11.408,9	0,1
07	13	Lan-legepekoak <i>Laborales</i>	618,4	0,0
07	130	Lan-legepeko langile finkoen ordainsariak <i>Retribuciones de personal laboral fijo</i>	618,4	0,0
07	13000	Lan-legepeko langile finkoen ordainsariak <i>Retribuciones de personal laboral fijo</i>	618,4	0,0
07	16	Kuotak, prestazioak eta gizarte-gastuak <i>Cuotas, prestaciones y gastos sociales</i>	3.285,5	0,0
07	160	Enplegatzaileari dagozkion gizarte-kotizazioak <i>Cotizaciones sociales a cargo del empleador</i>	2.764,2	0,0
07	16000	Enplegatzaileari dagozkion gizarte-kotizazioak <i>Cotizaciones sociales a cargo del empleador</i>	2.764,2	0,0
07	161	Indemnizazioa, Gizarte-prestazioak <i>Indemnizaciones, Prestaciones Sociales</i>	395,3	0,0
07	16111	Pentsioetako sistema osagarrietarako ekarpenak <i>Aportaciones a sistemas complementarios pensiones</i>	395,3	0,0
07	162	Bestelako gastu sozialak <i>Otros gastos sociales</i>	126,0	0,0
07	16201	Langileriaren prestakuntza eta hobekuntza <i>Formación y perfeccionamiento del personal</i>	115,0	0,0
07	16211	Gizarte ekintza <i>Acción social</i>	11,0	0,0
07	2	Funtzionamendu-gastuak <i>Gastos de funcionamiento</i>	10.253,3	0,1
07	21	Alokairuak eta kanonak <i>Arrendamientos y cánones</i>	162,3	0,0
07	212	Eraikuntzak <i>Construcciones</i>	52,8	0,0
07	21200	Eraikuntzak <i>Construcciones</i>	52,8	0,0
07	213	Instalazio teknikoak, makineria eta tresneria <i>Instalaciones técnicas, maquinaria y utillaje</i>	1,0	0,0
07	21311	Makineria <i>Maquinaria</i>	1,0	0,0
07	214	Altzariak <i>Mobiliario</i>	1,0	0,0
07	21400	Altzariak <i>Mobiliario</i>	1,0	0,0
07	215	Informazio prozesuetako ekipoa <i>Equipos para procesos de información</i>	62,0	0,0
07	21500	Informazio prozesuetako ekipoa <i>Equipos para procesos de información</i>	62,0	0,0
07	218	Kanonak <i>Cánones</i>	45,5	0,0
07	21800	Kanonak <i>Cánones</i>	45,5	0,0
07	22	Konponketak eta zainketak <i>Reparaciones y conservación</i>	89,6	0,0
07	223	Instalazio teknikoak, makineria eta tresneria <i>Instalaciones técnicas, maquinaria y utillaje</i>	5,9	0,0
07	22301	Instalazio teknikoak <i>Instalaciones técnicas</i>	1,0	0,0
07	22311	Makineria <i>Maquinaria</i>	2,0	0,0
07	22321	Tresneria <i>Utillaje</i>	2,9	0,0
07	224	Altzariak <i>Mobiliario</i>	4,3	0,0

MILA / MILES

SEKZIOA SECCIÓN	AZPIKONTZER SUBCONCEPTO		2010	% GUZTIRA % TOTAL
07	22400	Altzariak <i>Mobiliario</i>	4,3	0,0
07	225	Informazio prozesuetako ekipoak <i>Equipos para procesos de información</i>	52,2	0,0
07	22500	Informazio prozesuetako ekipoak <i>Equipos para procesos de información</i>	52,2	0,0
07	226	Garraio-elementuak <i>Elementos de transporte</i>	27,2	0,0
07	22600	Garraio-elementuak <i>Elementos de transporte</i>	27,2	0,0
07	23	Kanpoko beste zerbitzu batzuk <i>Otros servicios exteriores</i>	9.966,5	0,1
07	232	Profesional independenteen zerbitzuak <i>Servicios de profesionales independientes</i>	29,5	0,0
07	23201	Profesional independenteen zerbitzuak <i>Servicios de profesionales independientes</i>	29,5	0,0
07	233	Garraioa <i>Transportes</i>	7,6	0,0
07	23300	Garraioa <i>Transportes</i>	7,6	0,0
07	236	Komunik. inst., publizitat. eta harreman publikoak <i>Comunicación institucional, publicidad y rela.pú.</i>	2.120,8	0,0
07	23601	Erakunde-komunikazioa, publizitatea <i>Comunicación institucional, publicidad</i>	2.087,8	0,0
07	23611	Protokolo eta ordezkapen jarduerak <i>Atenciones protocolarias y representativas</i>	33,0	0,0
07	237	Hornidurak <i>Suministros</i>	30,6	0,0
07	23731	Erregaia <i>Combustibles</i>	1,0	0,0
07	23741	Jantziak, uniformeak eta lenteria <i>Vestuario, uniformes y lencería</i>	5,4	0,0
07	23751	Elkagaiak <i>Productos alimenticios</i>	1,0	0,0
07	23761	Farmazi produktuak eta hemoderibatutak <i>Productos farmacéuticos y hemoderivados</i>	1,6	0,0
07	23771	Tresnak eta erremintak <i>Útiles, herramientas</i>	2,1	0,0
07	23799	Bestelako hornidurak <i>Otros suministros</i>	19,6	0,0
07	238	Kanpoko beste zerbitzu batzuk <i>Otros servicios exteriores</i>	7.778,0	0,1
07	23801	Bulegoko materiala <i>Material de oficina</i>	25,3	0,0
07	23802	Prensa, aldizkariak, liburuk eta argitalpenak <i>Prensa, revistas, libros y otras publicaciones</i>	68,4	0,0
07	23811	Garbiketa eta higiena <i>Limpieza y aseo</i>	2,6	0,0
07	23831	Lokomozioa eta egonaldi-gastuak <i>Locomoción y gastos de estancia</i>	471,7	0,0
07	23851	Komunikazio telefonikoak, informatikoak eta telem. <i>Comunicaciones telefónicas, informáticas y telemá.</i>	139,3	0,0
07	23855	Posta-komunikazioak <i>Comunicaciones postales</i>	2,5	0,0
07	23856	Mezularitza <i>Mensajería</i>	3,4	0,0
07	23861	Aplikazio informatikoen mantenimendua eta ustiap. <i>Mante. y explotación de aplicaciones informáticas</i>	1.677,4	0,0
07	23881	Argitalpenak eta argitalpenen banaketa <i>Edición y distribución de publicaciones</i>	549,1	0,0
07	23882	Bilerak, hitzaldiak eta ikastaroak <i>Reuniones, conferencias y cursos</i>	205,7	0,0
07	23883	Beste adm. publiko batzuk eskaintako zerbitzuak <i>Prestación de servicios por otras Admones. Públi.</i>	1.450,0	0,0

MILA / MILES

SEKZIOA SECCION	AZPIKONTZEP. SUBCONCEPTO		2010	% GUZTIRA % TOTAL
07	23899	Bestelako zerbitzuak <i>Otros servicios</i>	3.182,7	0,0
07	28	Bestelako gastuak <i>Otros gastos</i>	35,0	0,0
07	281	Zergak <i>Tributos</i>	5,0	0,0
07	28199	Bestelako zergak <i>Otros impuestos</i>	5,0	0,0
07	282	Beste hainbat gastu <i>Diversos gastos</i>	30,0	0,0
07	28201	Juridikoak, auzi-gastuak eta epaiengatiko kalte-o. <i>Juridicos y contenciosos e indemn. por sentencias</i>	30,0	0,0
07	4	Gastu arruntetarako transf. eta dirulaguntzak <i>Transferencias y subvenciones gastos corrientes</i>	108.527,5	1,1
07	41	EAE-KO Alor Publikoari <i>Al Sector Público de la CAE</i>	82.509,0	0,8
07	414	Sozietate publikoei <i>A Sociedades Públicas</i>	82.509,0	0,8
07	41400	Sozietate publikoei <i>A Sociedades Públicas</i>	82.509,0	0,8
07	42	Euskal Alor Publikoko erakundeei <i>A entidades del Sector Público Vasco</i>	5.214,6	0,1
07	422	Euskal Alor Publikoko toki-erakundeei <i>A Entidades Locales del Sector Público Vasco</i>	1.483,1	0,0
07	42201	Udalerriei <i>A Municipios</i>	1.483,1	0,0
07	429	E.A.P.ko zuzenbide publikoko beste erak. batzuei <i>A otros entes de derecho público del SPV</i>	3.731,6	0,0
07	42900	E.A.P.ko zuzenbide publikoko beste erak. batzuei <i>A otros entes de derecho público del SPV</i>	3.731,6	0,0
07	45	Enpresa, familia eta beste alor eta erak. batzuei <i>A empresas, familias y otros sectores y entidades</i>	20.803,8	0,2
07	451	Partaidetzako enpresa pribatuei <i>A empresas privadas participadas</i>	27,0	0,0
07	45100	Partaidetzako enpresa pribatuei <i>A empresas privadas participadas</i>	27,0	0,0
07	452	Bestelako enpresa pribatuei <i>A otras empresas privadas</i>	8.100,5	0,1
07	45200	Bestelako enpresa pribatuei <i>A otras empresas privadas</i>	8.100,5	0,1
07	453	Familiei <i>A familias</i>	2.982,2	0,0
07	45301	Familiei <i>A familias</i>	2.982,2	0,0
07	454	Irabazi-asmorik gabeko erakundeei <i>A instituciones sin fines de lucro</i>	9.664,1	0,1
07	45401	Fundazioei <i>A fundaciones</i>	1.482,2	0,0
07	45499	Irabazi-asmorik gabeko beste erak. batzuei <i>A otras instituciones sin fines de lucro</i>	8.182,0	0,1
07	459	Beste alor eta erakunde batzuei <i>A otros sectores y entidades</i>	30,0	0,0
07	45900	Beste alor eta erakunde batzuei <i>A otros sectores y entidades</i>	30,0	0,0
07	6	Inbertsio errealak <i>Inversiones reales</i>	5.202,9	0,1
07	62	Bestelako inbertsioak <i>Otras inversiones</i>	63,5	0,0
07	623	Instalazio teknikoak, makinak, tresnak eta beste <i>Instalaciones técnicas, maquinaria, utillaje y o.</i>	8,5	0,0
07	62321	Tresneria <i>Utillaje</i>	8,5	0,0
07	624	Altzariak <i>Mobiliario</i>	10,0	0,0

MILA / MILES

SEKZIOA SECCION	AZPIKONTZER SUBCONCEPTO		2010	% GUZTIRA % TOTAL
07	62401	Altzariak Mobiliario	10,0	0,0
07	625	Informazio prozesuetako ekipoak Equipos para procesos de información	30,0	0,0
07	62501	Informazio prozesuetako ekipoak Equipos para procesos de información	30,0	0,0
07	626	Garraio-elementuak Elementos de transporte	15,0	0,0
07	62601	Garraio-elementuak Elementos de transporte	15,0	0,0
07	63	Inbertsio inmaterialak Inversiones inmatrimoniales	5.139,4	0,0
07	632	Aplikazio informatikoak Aplicaciones informáticas	5.139,4	0,0
07	63201	Aplikazio informatikoak Aplicaciones informáticas	5.139,4	0,0
07	7	Kapital eragiketako transf. eta dirulaguntzak Transferencias y subvenciones operaciones capital	198.398,8	1,9
07	71	EAE-KO Alor Publikoari Al Sector Público de la CAE	41.522,2	0,4
07	713	Zuzenbide pribatuko erakunde publikoei A Entes Públicos de Derecho Privado	3.275,5	0,0
07	71300	Zuzenbide pribatuko erakunde publikoei A Entes Públicos de Derecho Privado	3.275,5	0,0
07	714	Sozietate publikoei A Sociedades Públicas	38.246,6	0,4
07	71400	Sozietate publikoei A Sociedades Públicas	38.246,6	0,4
07	72	Euskal Alor Publikoko erakundeei A entidades del Sector Público Vasco	12.817,5	0,1
07	722	Euskal Alor Publikoko toki-erakundeei A Entidades Locales del Sector Público Vasco	11.789,8	0,1
07	72201	Udalerriei A Municipios	11.789,8	0,1
07	729	E.A.P.ko zuzenbide publikoko beste erak. batzuei A otros entes de derecho público del SPV	1.027,7	0,0
07	72900	E.A.P.ko zuzenbide publikoko beste erak. batzuei A otros entes de derecho público del SPV	1.027,7	0,0
07	75	Enpresa, familia eta beste alor eta erak. batzuei A empresas, familias y otros sectores y entidades	144.059,1	1,4
07	752	Bestelako enpresa pribatuei A otras empresas privadas	74.796,7	0,7
07	75200	Bestelako enpresa pribatuei A otras empresas privadas	74.796,7	0,7
07	754	Irabazi-asmorik gabeko erakundeei A instituciones sin fines de lucro	68.512,4	0,7
07	75401	Fundazioei A fundaciones	59.437,0	0,6
07	75499	Irabazi-asmorik gabeko beste erakunde batzuei A otras instituciones sin fines de lucro	9.075,4	0,1
07	759	Beste alor eta erakunde batzuei A otros sectores y entidades	750,0	0,0
07	75900	Beste alor eta erakunde batzuei A otros sectores y entidades	750,0	0,0
07	8	Finantza-aktiboen gehikuntza Aumento de activos financieros	71.836,6	0,7
07	81	EAE-KO Alor Publikoko finantza-inbertsioak Inversiones financieras en Sector Público de CAE	35.000,0	0,3
07	811	EAEko Alor Publikoko erakundeetako partaidetzak Participaciones en entidades Sector Público CAE	35.000,0	0,3
07	81131	Sozietate publikoetan, epe luzera A largo plazo en Sociedades Públicas	35.000,0	0,3
07	82	Beste erakunde batzuetako finantza-inbertsioak Inversiones financieras en otras entidades	36.836,6	0,4

MILA / MILES

SEKZIOA SECCION	AZPIKONTZEP. SUBCONCEPTO		2010	% GUZTIRA % TOTAL
07	821	Kapitaleko finantza-inbertsioak <i>Inversiones financieras en capital</i>	12.020,2	0,1
07	82111	Kotiz. ofizialik gabeko akzioetako f.-inb. iraunk. <i>In. fi. permanentes acciones sin cotiza. oficial</i>	12.020,2	0,1
07	823	Kredituak <i>Créditos</i>	24.696,3	0,2
07	82332	Bestelako enpresa pribatuei, epe luzera <i>A l/plazo a otras empresas privadas</i>	24.696,3	0,2
07	824	Langileentzako kredituak <i>Créditos al personal</i>	120,0	0,0
07	82401	Langileentzako kredituak, epe luzera <i>A l/plazo al personal</i>	120,0	0,0
08		ENPLEGU ETA GIZARTE GAIAK EMPLEO Y ASUNTOS SOCIALES	624.123,0	6,1
08	1	Langile-gastuak <i>Gastos de personal</i>	16.604,4	0,2
08	10	Goi-karguak <i>Altos cargos</i>	1.270,3	0,0
08	100	Goi-karguen ordainsariak <i>Retribuciones de Altos Cargos</i>	1.270,3	0,0
08	10000	Goi-karguen ordainsariak <i>Retribuciones de Altos Cargos</i>	1.270,3	0,0
08	11	Behin-behineko langileak <i>Personal eventual</i>	618,1	0,0
08	110	Behin-behineko langileen ordainsariak <i>Retribuciones del personal eventual</i>	618,1	0,0
08	11000	Behin-behineko langileen ordainsariak <i>Retribuciones del personal eventual</i>	618,1	0,0
08	12	Funtzionarioak <i>Funcionarios</i>	11.339,7	0,1
08	120	Funtzionarioen ordainsariak <i>Retribuciones de funcionarios</i>	11.339,7	0,1
08	12000	Funtzionarioen ordainsariak <i>Retribuciones de funcionarios</i>	11.339,7	0,1
08	13	Lan-legepekoak <i>Laborales</i>	122,5	0,0
08	130	Lan-legepeko langile finkoen ordainsariak <i>Retribuciones de personal laboral fijo</i>	122,5	0,0
08	13000	Lan-legepeko langile finkoen ordainsariak <i>Retribuciones de personal laboral fijo</i>	122,5	0,0
08	16	Kuotak, prestazioak eta gizarte-gastuak <i>Cuotas, prestaciones y gastos sociales</i>	3.253,8	0,0
08	160	Enplegatzaileari dagozkion gizarte-kotizazioak <i>Cotizaciones sociales a cargo del empleador</i>	2.819,5	0,0
08	16000	Enplegatzaileari dagozkion gizarte-kotizazioak <i>Cotizaciones sociales a cargo del empleador</i>	2.819,5	0,0
08	161	Indemnizazioa, Gizarte-prestazioak <i>Indemnizaciones, Prestaciones Sociales</i>	392,3	0,0
08	16111	Pentsioetako sistema osagarrietarako ekarpenak <i>Aportaciones a sistemas complementarios pensiones</i>	392,3	0,0
08	162	Bestelako gastu sozialak <i>Otros gastos sociales</i>	42,0	0,0
08	16201	Langileriaren prestakuntza eta hobekuntza <i>Formación y perfeccionamiento del personal</i>	40,0	0,0
08	16211	Gizarte ekintza <i>Acción social</i>	2,0	0,0
08	2	Funtzionamendu-gastuak <i>Gastos de funcionamiento</i>	13.363,9	0,1
08	21	Alokairuak eta kanonak <i>Arrendamientos y cánones</i>	378,0	0,0
08	212	Eraikuntzak <i>Construcciones</i>	39,0	0,0
08	21200	Eraikuntzak <i>Construcciones</i>	39,0	0,0

MILA / MILES

SEKZIOA SECCIÓN	AZPIKONTZER SUBCONCEPTO		2010	% GUZTIRA % TOTAL
08	215	Informazio prozesuetako ekipoa <i>Equipos para procesos de información</i>	222,0	0,0
08	21500	Informazio prozesuetako ekipoa <i>Equipos para procesos de información</i>	222,0	0,0
08	218	Kanonak <i>Cánones</i>	117,0	0,0
08	21800	Kanonak <i>Cánones</i>	117,0	0,0
08	22	Konponketak eta zainketak <i>Reparaciones y conservación</i>	50,1	0,0
08	224	Altzariak <i>Mobiliario</i>	28,0	0,0
08	22400	Altzariak <i>Mobiliario</i>	28,0	0,0
08	225	Informazio prozesuetako ekipoa <i>Equipos para procesos de información</i>	15,0	0,0
08	22500	Informazio prozesuetako ekipoa <i>Equipos para procesos de información</i>	15,0	0,0
08	227	Bestelako ibilgetu materiala <i>Otro inmovilizado material</i>	7,1	0,0
08	22700	Bestelako ibilgetu materiala <i>Otro inmovilizado material</i>	7,1	0,0
08	23	Kanpoko beste zerbitzu batzuk <i>Otros servicios exteriores</i>	12.641,6	0,1
08	232	Profesional independenteen zerbitzuak <i>Servicios de profesionales independientes</i>	694,7	0,0
08	23201	Profesional independenteen zerbitzuak <i>Servicios de profesionales independientes</i>	694,7	0,0
08	233	Garraioa <i>Transportes</i>	6,2	0,0
08	23300	Garraioa <i>Transportes</i>	6,2	0,0
08	236	Komunik. inst., publizitat. eta harreman publikoak <i>Comunicación institucional, publicidad y rela.pú.</i>	1.463,7	0,0
08	23601	Erakunde-komunikazioa, publizitatea <i>Comunicación institucional, publicidad</i>	1.459,7	0,0
08	23611	Protokolo eta ordezkapen jarduerak <i>Atenciones protocolarias y representativas</i>	4,0	0,0
08	237	Hornidurak <i>Suministros</i>	9,7	0,0
08	23751	Elikagaiak <i>Productos alimenticios</i>	0,6	0,0
08	23799	Bestelako hornidurak <i>Otros suministros</i>	9,1	0,0
08	238	Kanpoko beste zerbitzu batzuk <i>Otros servicios exteriores</i>	10.467,3	0,1
08	23802	Prensa, aldizkariak, liburuak eta argitalpenak <i>Prensa, revistas, libros y otras publicaciones</i>	43,4	0,0
08	23811	Garbiketa eta higiena <i>Limpieza y aseo</i>	2,4	0,0
08	23831	Lokomozioa eta egonaldi-gastuak <i>Locomoción y gastos de estancia</i>	181,1	0,0
08	23851	Komunikazio telefonoak, informatikoak eta telem. <i>Comunicaciones telefónicas, informáticas y telemá.</i>	38,8	0,0
08	23856	Mezularitza <i>Mensajería</i>	4,2	0,0
08	23859	Bestelako komunikazioak <i>Otras comunicaciones</i>	2,0	0,0
08	23861	Aplikazio informatikoen mantenimendua eta ustiap. <i>Mante. y explotación de aplicaciones informáticas</i>	1.158,0	0,0
08	23881	Argitalpenak eta argitalpenen banaketa <i>Edición y distribución de publicaciones</i>	341,5	0,0
08	23882	Bilerak, hitzaldiak eta ikastaroak <i>Reuniones, conferencias y cursos</i>	306,9	0,0

MILA / MILES

SEKZIOA SECCION	AZPIKONTZEP. SUBCONCEPTO		2010	% GUZTIRA % TOTAL
08	23899	Bestelako zerbitzuak <i>Otros servicios</i>	8.389,1	0,1
08	28	Bestelako gastuak <i>Otros gastos</i>	294,1	0,0
08	282	Beste hainbat gastu <i>Diversos gastos</i>	294,1	0,0
08	28202	Aurreko ekitaldi. bildut. diru-sarreraren itzulketa <i>Devolución ingresos recaudados en ej. anteriores</i>	294,1	0,0
08	4	Gastu arruntetarako transf. eta dirulaguntzak <i>Transferencias y subvenciones gastos corrientes</i>	551.839,0	5,3
08	41	EAE-KO Alor Publikoari <i>Al Sector Público de la CAE</i>	22.485,7	0,2
08	412	Erakunde autonomoei <i>A Organismos Autónomos</i>	14.691,1	0,1
08	41201	Erakunde autonomo administratiboei <i>A Organismos Autónomos Administrativos</i>	14.691,1	0,1
08	414	Sozietate publikoei <i>A Sociedades Públicas</i>	7.794,6	0,1
08	41400	Sozietate publikoei <i>A Sociedades Públicas</i>	7.794,6	0,1
08	42	Euskal Alor Publikoko erakundeei <i>A entidades del Sector Público Vasco</i>	371.973,5	3,6
08	421	Foru Aldundiei <i>A Diputaciones Forales</i>	327.758,4	3,2
08	42100	Foru Aldundiei <i>A Diputaciones Forales</i>	327.758,4	3,2
08	422	Euskal Alor Publikoko toki-erakundeei <i>A Entidades Locales del Sector Público Vasco</i>	43.388,3	0,4
08	42201	Udalerriei <i>A Municipios</i>	42.313,8	0,4
08	42211	Mankomunitateei <i>A Mancomunidades</i>	1.029,6	0,0
08	42221	Partzuergoei <i>A Consorcios</i>	44,9	0,0
08	429	E.A.P.ko zuzenbide publikoko beste erak. batzuei <i>A otros entes de derecho público del SPV</i>	826,8	0,0
08	42900	E.A.P.ko zuzenbide publikoko beste erak. batzuei <i>A otros entes de derecho público del SPV</i>	826,8	0,0
08	44	Atzerrira egindakoak <i>Al exterior</i>	180,0	0,0
08	445	Atzerriko Alor Pribatuari <i>Al sector privado exterior</i>	180,0	0,0
08	44500	Atzerriko Alor Pribatuari <i>Al sector privado exterior</i>	180,0	0,0
08	45	Enpresa, familia eta beste alor eta erak. batzuei <i>A empresas, familias y otros sectores y entidades</i>	157.199,9	1,5
08	452	Bestelako enpresa pribatuei <i>A otras empresas privadas</i>	30.718,3	0,3
08	45200	Bestelako enpresa pribatuei <i>A otras empresas privadas</i>	30.718,3	0,3
08	453	Familiei <i>A familias</i>	70.702,4	0,7
08	45301	Familiei <i>A familias</i>	70.702,4	0,7
08	454	Irabazi-asmorik gabeko erakundeei <i>A instituciones sin fines de lucro</i>	55.301,7	0,5
08	45401	Fundazioei <i>A fundaciones</i>	14.533,9	0,1
08	45499	Irabazi-asmorik gabeko beste erak. batzuei <i>A otras instituciones sin fines de lucro</i>	40.767,8	0,4
08	459	Beste alor eta erakunde batzuei <i>A otros sectores y entidades</i>	477,4	0,0
08	45900	Beste alor eta erakunde batzuei <i>A otros sectores y entidades</i>	477,4	0,0

MILA / MILES

SEKZIOA SECCIÓN	AZPIKONTZER SUBCONCEPTO		2010	% GUZTIRA % TOTAL
08	6	Inbertsio errealak <i>Inversiones reales</i>	1.710,7	0,0
08	62	Bestelako inbertsioak <i>Otras inversiones</i>	430,0	0,0
08	622	Eraikuntzak <i>Construcciones</i>	300,0	0,0
08	62281	Aribideko eraikuntzak <i>Construcciones en curso</i>	300,0	0,0
08	624	Altzariak <i>Mobiliario</i>	100,0	0,0
08	62401	Altzariak <i>Mobiliario</i>	100,0	0,0
08	625	Informazio prozesuetako ekipoak <i>Equipos para procesos de información</i>	30,0	0,0
08	62501	Informazio prozesuetako ekipoak <i>Equipos para procesos de información</i>	30,0	0,0
08	63	Inbertsio inmaterialak <i>Inversiones inmateriales</i>	1.280,7	0,0
08	632	Aplikazio informatikoak <i>Aplicaciones informáticas</i>	1.280,7	0,0
08	63201	Aplikazio informatikoak <i>Aplicaciones informáticas</i>	1.280,7	0,0
08	7	Kapital eragiketetako transf. eta dirulaguntzak <i>Transferencias y subvenciones operaciones capital</i>	40.511,0	0,4
08	72	Euskal Alor Publikoko erakundeei <i>A entidades del Sector Público Vasco</i>	98,6	0,0
08	721	Foru Aldundiei <i>A Diputaciones Forales</i>	98,6	0,0
08	72100	Foru Aldundiei <i>A Diputaciones Forales</i>	98,6	0,0
08	74	Atzerrikoei <i>Al exterior</i>	80,1	0,0
08	741	Atzerriko Alor Publikoari <i>Al Sector Público exterior</i>	80,1	0,0
08	74199	Atzerriko Alor Publikoko beste erakunde batzuei <i>A otras entidades del Sector Público exterior</i>	80,1	0,0
08	75	Enpresa, familia eta beste alor eta erak. batzuei <i>A empresas, familias y otros sectores y entidades</i>	40.332,3	0,4
08	752	Bestelako enpresa pribatuei <i>A otras empresas privadas</i>	3.560,8	0,0
08	75200	Bestelako enpresa pribatuei <i>A otras empresas privadas</i>	3.560,8	0,0
08	754	Irabazi-asmorik gabeko erakundeei <i>A instituciones sin fines de lucro</i>	36.771,5	0,4
08	75401	Fundazioei <i>A fundaciones</i>	1.049,4	0,0
08	75499	Irabazi-asmorik gabeko beste erakunde batzuei <i>A otras instituciones sin fines de lucro</i>	35.722,1	0,3
08	8	Finantza-aktiboen gehikuntza <i>Aumento de activos financieros</i>	94,0	0,0
08	82	Beste erakunde batzuetako finantza-inbertsioak <i>Inversiones financieras en otras entidades</i>	94,0	0,0
08	824	Langileentzako kredituak <i>Créditos al personal</i>	94,0	0,0
08	82401	Langileentzako kredituak, epe luzera <i>A /plazo al personal</i>	94,0	0,0
09		OSASUN ETA KONTSUMOA SANIDAD Y CONSUMO	3.530.142,0	34,2
09	1	Langile-gastuak <i>Gastos de personal</i>	50.941,3	0,5
09	10	Goi-karguak <i>Altos cargos</i>	1.007,0	0,0
09	100	Goi-karguen ordainsariak <i>Retribuciones de Altos Cargos</i>	1.007,0	0,0

MILA / MILES

SEKZIOA SECCION	AZPIKONTZEP. SUBCONCEPTO		2010	% GUZTIRA % TOTAL
09	10000	Goi-karguen ordainsariak <i>Retribuciones de Altos Cargos</i>	1.007,0	0,0
09	11	Behin-behineko langileak <i>Personal eventual</i>	376,2	0,0
09	110	Behin-behineko langileen ordainsariak <i>Retribuciones del personal eventual</i>	376,2	0,0
09	11000	Behin-behineko langileen ordainsariak <i>Retribuciones del personal eventual</i>	376,2	0,0
09	12	Funtzionarioak <i>Funcionarios</i>	38.925,6	0,4
09	120	Funtzionarioen ordainsariak <i>Retribuciones de funcionarios</i>	38.925,6	0,4
09	12000	Funtzionarioen ordainsariak <i>Retribuciones de funcionarios</i>	38.925,6	0,4
09	13	Lan-legepekoak <i>Laborales</i>	300,1	0,0
09	130	Lan-legepeko langile finkoen ordainsariak <i>Retribuciones de personal laboral fijo</i>	300,1	0,0
09	13000	Lan-legepeko langile finkoen ordainsariak <i>Retribuciones de personal laboral fijo</i>	300,1	0,0
09	16	Kuotak, prestazioak eta gizarte-gastuak <i>Cuotas, prestaciones y gastos sociales</i>	10.332,4	0,1
09	160	Enplegatzaileari dagozkion gizarte-kotizazioak <i>Cotizaciones sociales a cargo del empleador</i>	9.015,6	0,1
09	16000	Enplegatzaileari dagozkion gizarte-kotizazioak <i>Cotizaciones sociales a cargo del empleador</i>	9.015,6	0,1
09	161	Indemnizazioa, Gizarte-prestazioak <i>Indemnizaciones, Prestaciones Sociales</i>	1.113,3	0,0
09	16101	Indemnizazioak <i>Indemnizaciones</i>	15,0	0,0
09	16111	Pentsioetako sistema osagarrietarako ekarpenak <i>Aportaciones a sistemas complementarios pensiones</i>	1.098,3	0,0
09	162	Bestelako gastu sozialak <i>Otros gastos sociales</i>	203,5	0,0
09	16201	Langileriaren prestakuntza eta hobekuntza <i>Formación y perfeccionamiento del personal</i>	200,0	0,0
09	16211	Gizarte ekintza <i>Acción social</i>	3,5	0,0
09	2	Funtzionamendu-gastuak <i>Gastos de funcionamiento</i>	2.724.767,6	26,4
09	21	Alokairuak eta kanonak <i>Arrendamientos y cánones</i>	1.139,5	0,0
09	212	Eraikuntzak <i>Construcciones</i>	200,5	0,0
09	21200	Eraikuntzak <i>Construcciones</i>	200,5	0,0
09	213	Instalazio teknikoak, makineria eta tresneria <i>Instalaciones técnicas, maquinaria y utillaje</i>	0,9	0,0
09	21311	Makineria <i>Maquinaria</i>	0,9	0,0
09	214	Altzariak <i>Mobiliario</i>	54,4	0,0
09	21400	Altzariak <i>Mobiliario</i>	54,4	0,0
09	215	Informazio prozesuetako ekipoenak <i>Equipos para procesos de información</i>	521,1	0,0
09	21500	Informazio prozesuetako ekipoenak <i>Equipos para procesos de información</i>	521,1	0,0
09	218	Kanonak <i>Cánones</i>	362,7	0,0
09	21800	Kanonak <i>Cánones</i>	362,7	0,0
09	22	Konponketak eta zainketak <i>Reparaciones y conservación</i>	862,2	0,0

MILA / MILES

SEKZIOA SECCIÓN	AZPIKONTZER SUBCONCEPTO		2010	% GUZTIRA % TOTAL
09	222	Eraikuntzak <i>Construcciones</i>	231,4	0,0
09	22200	Eraikuntzak <i>Construcciones</i>	231,4	0,0
09	223	Instalazio teknikoak, makineria eta tresneria <i>Instalaciones técnicas, maquinaria y utillaje</i>	456,1	0,0
09	22301	Instalazio teknikoak <i>Instalaciones técnicas</i>	136,9	0,0
09	22311	Makineria <i>Maquinaria</i>	314,6	0,0
09	22321	Tresneria <i>Utillaje</i>	4,6	0,0
09	224	Altzariak <i>Mobiliario</i>	73,1	0,0
09	22400	Altzariak <i>Mobiliario</i>	73,1	0,0
09	225	Informazio prozesuetako ekipoak <i>Equipos para procesos de información</i>	63,5	0,0
09	22500	Informazio prozesuetako ekipoak <i>Equipos para procesos de información</i>	63,5	0,0
09	226	Garraio-elementuak <i>Elementos de transporte</i>	38,1	0,0
09	22600	Garraio-elementuak <i>Elementos de transporte</i>	38,1	0,0
09	23	Kanpoko beste zerbitzu batzuk <i>Otros servicios exteriores</i>	22.731,7	0,2
09	232	Profesional independenteen zerbitzuak <i>Servicios de profesionales independientes</i>	146,1	0,0
09	23201	Profesional independenteen zerbitzuak <i>Servicios de profesionales independientes</i>	146,1	0,0
09	233	Garraioa <i>Transportes</i>	68,5	0,0
09	23300	Garraioa <i>Transportes</i>	68,5	0,0
09	234	Aseguru-sariak <i>Primas de seguros</i>	0,5	0,0
09	23400	Aseguru-sariak <i>Primas de seguros</i>	0,5	0,0
09	236	Komunik. inst., publizitat. eta harreman publikoak <i>Comunicación institucional, publicidad y rela.pú.</i>	545,3	0,0
09	23601	Erakunde-komunikazioa, publizitatea <i>Comunicación institucional, publicidad</i>	513,7	0,0
09	23611	Protokolo eta ordezkapen jarduerak <i>Atenciones protocolarias y representativas</i>	31,6	0,0
09	237	Hornidurak <i>Suministros</i>	12.825,8	0,1
09	23701	Energia elektrikoa <i>Energía eléctrica</i>	343,8	0,0
09	23711	Ura <i>Agua</i>	24,0	0,0
09	23721	Gasa <i>Gas</i>	50,4	0,0
09	23731	Erregaikiak <i>Combustibles</i>	16,2	0,0
09	23741	Jantziak, uniformeak eta lenteria <i>Vestuario, uniformes y lencería</i>	8,2	0,0
09	23751	Elikagaiak <i>Productos alimenticios</i>	0,1	0,0
09	23761	Farmazi produktuak eta hemoderibatuak <i>Productos farmacéuticos y hemoderivados</i>	11.000,1	0,1
09	23762	Osasungintzako tresneria eta lanabes txikiak <i>Instrumental y pequeño utillaje sanitario</i>	1,6	0,0
09	23763	Kontsumitzeko eta birjartzeko osasun-gaiak <i>Material sanitario para consumo y reposición</i>	1.243,9	0,0

MILA / MILES

SEKZIOA SECCION	AZPIKONTZEP. SUBCONCEPTO		2010	% GUZTIRA % TOTAL
09	23771	Tresnak eta erremintak <i>Útiles, herramientas</i>	1,3	0,0
09	23799	Bestelako hornidurak <i>Otros suministros</i>	136,1	0,0
09	238	Kanpoko beste zerbitzu batzuk <i>Otros servicios exteriores</i>	9.145,5	0,1
09	23801	Bulegoko materiala <i>Material de oficina</i>	939,2	0,0
09	23802	Prentsa, aldizkariak, liburuak eta argitalpenak <i>Prensa, revistas, libros y otras publicaciones</i>	232,2	0,0
09	23811	Garbiketa eta higieena <i>Limpieza y aseo</i>	450,3	0,0
09	23821	Segurtasuna <i>Seguridad</i>	348,6	0,0
09	23831	Lokomozioa eta egonaldi-gastuak <i>Locomoción y gastos de estancia</i>	511,6	0,0
09	23851	Komunikazio telefonikoak, informatikoak eta telem. <i>Comunicaciones telefónicas, informáticas y telemá.</i>	130,4	0,0
09	23855	Posta-komunikazioak <i>Comunicaciones postales</i>	115,6	0,0
09	23856	Mezularitza <i>Mensajería</i>	9,5	0,0
09	23859	Bestelako komunikazioak <i>Otras comunicaciones</i>	0,9	0,0
09	23861	Aplikazio informatikoen mantenimendua eta ustiap. <i>Mante. y explotación de aplicaciones informáticas</i>	1.266,5	0,0
09	23881	Argitalpenak eta argitalpenen banaketa <i>Edición y distribución de publicaciones</i>	453,4	0,0
09	23882	Bilerak, hitzaldiak eta ikastaroak <i>Reuniones, conferencias y cursos</i>	439,5	0,0
09	23899	Bestelako zerbitzuak <i>Otros servicios</i>	4.247,8	0,0
09	24	Kanpotik eskainitako osasun-zerbitzuak <i>Servicios exteriores de carácter sanitario</i>	2.699.987,8	26,2
09	241	EAEko Erak.-adm.aren erakundeek eskainitakoak <i>Prestados por entidades de la Admón. In. de la CAE</i>	2.456.047,8	23,8
09	24101	Anbulatorioek eskainitako zerbitzuak <i>Servicios prestados por centros ambulatorios</i>	430.903,0	4,2
09	24111	Osasun-zentroek eskainitako zerbitzuak <i>Servicios prestados por centros sanitarios</i>	1.832.671,0	17,8
09	24121	Zentro psikiatrikoek eskainitako zerbitzuak <i>Servicios prestados por centros psiquiátricos</i>	57.569,4	0,6
09	24199	Bestelako osasun-zerbitzuak <i>Otros servicios sanitarios</i>	134.904,4	1,3
09	242	EAEko Erak.-Adm.aren kanpokoek eskainitakoak <i>Prestados por entidades fuera de la Admón.Ins. CAE</i>	243.940,0	2,4
09	24201	Anbulatorioek eskainitako zerbitzuak <i>Servicios prestados por centros ambulatorios</i>	36.479,0	0,4
09	24211	Osasun-zentroek eskainitako zerbitzuak <i>Servicios prestados por centros sanitarios</i>	95.607,2	0,9
09	24221	Zentro psikiatrikoek eskainitako zerbitzuak <i>Servicios prestados por centros psiquiátricos</i>	36.635,7	0,4
09	24241	Osasun-laguntza gastuen itzulera <i>Reintegro de gastos de asistencia sanitaria</i>	3.859,3	0,0
09	24251	Gaixoak lekualdatzeko zerbitzuak <i>Servicios de traslado de enfermos</i>	52.800,8	0,5
09	24299	Bestelako osasun-zerbitzuak <i>Otros servicios sanitarios</i>	18.558,0	0,2
09	28	Bestelako gastuak <i>Otros gastos</i>	46,4	0,0
09	281	Zergak <i>Tributos</i>	7,8	0,0
09	28103	Trakzio Mekanikozko Ibilgailuen gaineko Zerga <i>Impuesto sobre Vehículos de Tracción Mecánica</i>	1,5	0,0

MILA / MILES

SEKZIOA SECCION	AZPIKONTZER SUBCONCEPTO		2010	% GUZTIRA % TOTAL
09	28199	Bestelako zergak <i>Otros impuestos</i>	6,3	0,0
09	282	Beste hainbat gastu <i>Diversos gastos</i>	38,6	0,0
09	28201	Juridikoak, auzi-gastuak eta epaiengatiko kalte-o. <i>Jurídicos y contenciosos e indemn. por sentencias</i>	31,9	0,0
09	28202	Aurreko ekitaldi. bildut. diru-sarreraren itzulketa <i>Devolución ingresos recaudados en ej. anteriores</i>	6,7	0,0
09	4	Gastu aruntetarako transf. eta dirulaguntzak <i>Transferencias y subvenciones gastos corrientes</i>	666.013,4	6,5
09	41	EAE-KO Alor Publikoari <i>Al Sector Público de la CAE</i>	3.071,3	0,0
09	413	Zuzenbide pribatuko erakunde publikoei <i>A Entes Públicos de Derecho Privado</i>	1.271,3	0,0
09	41300	Zuzenbide pribatuko erakunde publikoei <i>A Entes Públicos de Derecho Privado</i>	1.271,3	0,0
09	415	Fundazioei <i>A Fundaciones</i>	1.800,0	0,0
09	41500	Fundazioei <i>A Fundaciones</i>	1.800,0	0,0
09	42	Euskal Alor Publikoko erakundeei <i>A entidades del Sector Público Vasco</i>	988,6	0,0
09	422	Euskal Alor Publikoko toki-erakundeei <i>A Entidades Locales del Sector Público Vasco</i>	988,6	0,0
09	42201	Udalerriei <i>A Municipios</i>	988,6	0,0
09	45	Enpresa, familia eta beste alor eta erak. batzuei <i>A empresas, familias y otros sectores y entidades</i>	661.953,6	6,4
09	452	Bestelako enpresa pribatuei <i>A otras empresas privadas</i>	231,2	0,0
09	45200	Bestelako enpresa pribatuei <i>A otras empresas privadas</i>	231,2	0,0
09	453	Familiei <i>A familias</i>	658.875,8	6,4
09	45301	Familiei <i>A familias</i>	379,4	0,0
09	45351	Farmazia (errezeta medikoak) <i>Farmacia (recetas médicas)</i>	651.000,0	6,3
09	45352	Kalte-ordainak eta arauzko emate bakarrak <i>Indemnizaciones y entregas únicas reglamentarias</i>	546,4	0,0
09	45353	Protesiak eta ezinduentzako ibilgailuak <i>Prótesis y vehículos para inválidos</i>	6.950,0	0,1
09	454	Irabazi-asmorik gabeko erakundeei <i>A instituciones sin fines de lucro</i>	2.846,5	0,0
09	45401	Fundazioei <i>A fundaciones</i>	303,0	0,0
09	45499	Irabazi-asmorik gabeko beste erak. batzuei <i>A otras instituciones sin fines de lucro</i>	2.543,5	0,0
09	6	Inbertsio errealak <i>Inversiones reales</i>	4.300,0	0,0
09	62	Bestelako inbertsioak <i>Otras inversiones</i>	1.532,0	0,0
09	622	Eraikuntzak <i>Construcciones</i>	588,6	0,0
09	62201	Eraikuntzak <i>Construcciones</i>	588,6	0,0
09	623	Instalazio teknikoak, makinak, tresnak eta beste <i>Instalaciones técnicas, maquinaria, utillaje y o.</i>	712,4	0,0
09	62301	Instalazio teknikoak <i>Instalaciones técnicas</i>	23,0	0,0
09	62311	Makineria <i>Maquinaria</i>	658,6	0,0
09	62321	Tresneria <i>Utillaje</i>	30,8	0,0

MILA / MILES

SEKZIOA SECCION	AZPIKONTZEP. SUBCONCEPTO		2010	% GUZTIRA % TOTAL
09	624	Altzariak <i>Mobiliario</i>	105,1	0,0
09	62401	Altzariak <i>Mobiliario</i>	105,1	0,0
09	625	Informazio prozesuetako ekipoak <i>Equipos para procesos de información</i>	49,0	0,0
09	62501	Informazio prozesuetako ekipoak <i>Equipos para procesos de información</i>	49,0	0,0
09	626	Garraio-elementuak <i>Elementos de transporte</i>	77,0	0,0
09	62601	Garraio-elementuak <i>Elementos de transporte</i>	77,0	0,0
09	63	Inbertsio inmaterialak <i>Inversiones inmateriales</i>	2.768,0	0,0
09	632	Aplikazio informatikoak <i>Aplicaciones informáticas</i>	2.768,0	0,0
09	63201	Aplikazio informatikoak <i>Aplicaciones informáticas</i>	2.768,0	0,0
09	7	Kapital eragiketetako transf. eta dirulaguntzak <i>Transferencias y subvenciones operaciones capital</i>	83.800,0	0,8
09	71	EAE-KO Alor Publikoari <i>Al Sector Público de la CAE</i>	83.678,0	0,8
09	713	Zuzenbide pribatuko erakunde publikoei <i>A Entes Públicos de Derecho Privado</i>	83.638,0	0,8
09	71300	Zuzenbide pribatuko erakunde publikoei <i>A Entes Públicos de Derecho Privado</i>	83.638,0	0,8
09	715	Fundazioei <i>A Fundaciones</i>	40,0	0,0
09	71500	Fundazioei <i>A Fundaciones</i>	40,0	0,0
09	72	Euskal Alor Publikoko erakundeei <i>A entidades del Sector Público Vasco</i>	122,0	0,0
09	722	Euskal Alor Publikoko toki-erakundeei <i>A Entidades Locales del Sector Público Vasco</i>	122,0	0,0
09	72201	Udalerriei <i>A Municipios</i>	122,0	0,0
09	8	Finantza-aktiboen gehikuntza <i>Aumento de activos financieros</i>	319,7	0,0
09	82	Beste erakunde batzuetako finantza-inbertsioak <i>Inversiones financieras en otras entidades</i>	319,7	0,0
09	824	Langileentzako kredituak <i>Créditos al personal</i>	319,7	0,0
09	82401	Langileentzako kredituak, epe luzera <i>A l/plazo al personal</i>	319,7	0,0
10		INGURUMEN, LURRALDE PLANGIN., NEKAZA. ETA ARRAN. MEDIO AMBIENTE, PLANIF. TERRIT., AGRICUL. Y PESCA	290.596,0	2,8
10	1	Langile-gastuak <i>Gastos de personal</i>	18.969,8	0,2
10	10	Goi-karguak <i>Altos cargos</i>	1.210,2	0,0
10	100	Goi-karguen ordainsariak <i>Retribuciones de Altos Cargos</i>	1.210,2	0,0
10	10000	Goi-karguen ordainsariak <i>Retribuciones de Altos Cargos</i>	1.210,2	0,0
10	11	Behin-behineko langileak <i>Personal eventual</i>	533,6	0,0
10	110	Behin-behineko langileen ordainsariak <i>Retribuciones del personal eventual</i>	533,6	0,0
10	11000	Behin-behineko langileen ordainsariak <i>Retribuciones del personal eventual</i>	533,6	0,0
10	12	Funtzionarioak <i>Funcionarios</i>	12.799,5	0,1
10	120	Funtzionarioen ordainsariak <i>Retribuciones de funcionarios</i>	12.799,5	0,1

MILA / MILES

SEKZIOA SECCIÓN	AZPIKONTZER SUBCONCEPTO		2010	% GUZTIRA % TOTAL
10	12000	Funtzionarioen ordainsariak <i>Retribuciones de funcionarios</i>	12.799,5	0,1
10	13	Lan-legepekoak <i>Laborales</i>	554,9	0,0
10	130	Lan-legepeko langile finkoen ordainsariak <i>Retribuciones de personal laboral fijo</i>	475,8	0,0
10	13000	Lan-legepeko langile finkoen ordainsariak <i>Retribuciones de personal laboral fijo</i>	475,8	0,0
10	131	Aldi baterako lan-legepeko langileen ordainsariak <i>Retribuciones del personal laboral temporal</i>	79,0	0,0
10	13100	Aldi baterako lan-legepeko langileen ordainsariak <i>Retribuciones del personal laboral temporal</i>	79,0	0,0
10	16	Kuotak, prestazioak eta gizarte-gastuak <i>Cuotas, prestaciones y gastos sociales</i>	3.871,6	0,0
10	160	Enplegatzaileari dagozkion gizarte-kotizazioak <i>Cotizaciones sociales a cargo del empleador</i>	3.278,3	0,0
10	16000	Enplegatzaileari dagozkion gizarte-kotizazioak <i>Cotizaciones sociales a cargo del empleador</i>	3.278,3	0,0
10	161	Indemnizazioa, Gizarte-prestazioak <i>Indemnizaciones, Prestaciones Sociales</i>	441,3	0,0
10	16111	Pentsioetako sistema osagarrietarako ekarpenak <i>Aportaciones a sistemas complementarios pensiones</i>	441,3	0,0
10	162	Bestelako gastu sozialak <i>Otros gastos sociales</i>	152,0	0,0
10	16201	Langileriaren prestakuntza eta hobekuntza <i>Formación y perfeccionamiento del personal</i>	150,0	0,0
10	16211	Gizarte ekintza <i>Acción social</i>	2,0	0,0
10	2	Funtzionamendu-gastuak <i>Gastos de funcionamiento</i>	32.100,8	0,3
10	21	Alokairuak eta kanonak <i>Arrendamientos y cánones</i>	475,3	0,0
10	212	Eraikuntzak <i>Construcciones</i>	47,0	0,0
10	21200	Eraikuntzak <i>Construcciones</i>	47,0	0,0
10	215	Informazio prozesuetako ekipoak <i>Equipos para procesos de información</i>	242,4	0,0
10	21500	Informazio prozesuetako ekipoak <i>Equipos para procesos de información</i>	242,4	0,0
10	218	Kanonak <i>Cánones</i>	185,8	0,0
10	21800	Kanonak <i>Cánones</i>	185,8	0,0
10	22	Konponketak eta zainketak <i>Reparaciones y conservación</i>	569,7	0,0
10	222	Eraikuntzak <i>Construcciones</i>	20,0	0,0
10	22200	Eraikuntzak <i>Construcciones</i>	20,0	0,0
10	223	Instalazio teknikoak, makineria eta tresneria <i>Instalaciones técnicas, maquinaria y utillaje</i>	2,0	0,0
10	22301	Instalazio teknikoak <i>Instalaciones técnicas</i>	2,0	0,0
10	224	Altzariak <i>Mobiliario</i>	9,3	0,0
10	22400	Altzariak <i>Mobiliario</i>	9,3	0,0
10	225	Informazio prozesuetako ekipoak <i>Equipos para procesos de información</i>	491,4	0,0
10	22500	Informazio prozesuetako ekipoak <i>Equipos para procesos de información</i>	491,4	0,0
10	226	Garraio-elementuak <i>Elementos de transporte</i>	47,1	0,0

MILA / MILES

SEKZIOA SECCION	AZPIKONTZEP. SUBCONCEPTO		2010	% GUZTIRA % TOTAL
10	22600	Garraio-elementuak <i>Elementos de transporte</i>	47,1	0,0
10	23	Kanpoko beste zerbitzu batzuk <i>Otros servicios exteriores</i>	31.054,9	0,3
10	232	Profesional independenteen zerbitzuak <i>Servicios de profesionales independientes</i>	140,0	0,0
10	23201	Profesional independenteen zerbitzuak <i>Servicios de profesionales independientes</i>	140,0	0,0
10	233	Garraioa <i>Transportes</i>	3,6	0,0
10	23300	Garraioa <i>Transportes</i>	3,6	0,0
10	236	Komunik. inst., publizitat. eta harreman publikoak <i>Comunicación institucional, publicidad y rela.pú.</i>	2.151,3	0,0
10	23601	Erakunde-komunikazioa, publizitatea <i>Comunicación institucional, publicidad</i>	2.123,5	0,0
10	23611	Protokolo eta ordezkapen jarduerak <i>Atenciones protocolarias y representativas</i>	27,8	0,0
10	237	Hornidurak <i>Suministros</i>	219,5	0,0
10	23701	Energia elektrikoa <i>Energía eléctrica</i>	42,1	0,0
10	23711	Ura <i>Agua</i>	5,3	0,0
10	23721	Gasa <i>Gas</i>	7,0	0,0
10	23731	Erregaia <i>Combustibles</i>	106,1	0,0
10	23741	Jantziak, uniformeak eta lentzeria <i>Vestuario, uniformes y lencería</i>	3,3	0,0
10	23751	Elikagaiak <i>Productos alimenticios</i>	2,8	0,0
10	23799	Bestelako hornidurak <i>Otros suministros</i>	52,8	0,0
10	238	Kanpoko beste zerbitzu batzuk <i>Otros servicios exteriores</i>	28.540,6	0,3
10	23801	Bulegoko materiala <i>Material de oficina</i>	48,9	0,0
10	23802	Prentsa, aldizkariak, liburuak eta argitalpenak <i>Prensa, revistas, libros y otras publicaciones</i>	89,2	0,0
10	23811	Garbiketa eta higieena <i>Limpieza y aseo</i>	60,2	0,0
10	23821	Segurtasuna <i>Seguridad</i>	8,0	0,0
10	23831	Lokomozioa eta egonaldi-gastuak <i>Locomoción y gastos de estancia</i>	537,6	0,0
10	23851	Komunikazio telefonikoak, informatikoak eta telem. <i>Comunicaciones telefónicas, informáticas y telemá.</i>	176,4	0,0
10	23855	Posta-komunikazioak <i>Comunicaciones postales</i>	7,8	0,0
10	23861	Aplikazio informatikoen mantenimendua eta ustiap. <i>Mante. y explotación de aplicaciones informáticas</i>	1.765,3	0,0
10	23881	Argitalpenak eta argitalpenen banaketa <i>Edición y distribución de publicaciones</i>	398,6	0,0
10	23882	Bilerak, hitzaldiak eta ikastaroak <i>Reuniones, conferencias y cursos</i>	365,8	0,0
10	23899	Bestelako zerbitzuak <i>Otros servicios</i>	25.082,7	0,2
10	28	Bestelako gastuak <i>Otros gastos</i>	0,9	0,0
10	281	Zergak <i>Tributos</i>	0,9	0,0
10	28103	Trakzio Mekanikozko Ibilgailuen gaineko Zerga <i>Impuesto sobre Vehículos de Tracción Mecánica</i>	0,6	0,0

MILA / MILES

SEKZIOA SECCION	AZPIKONTZER SUBCONCEPTO		2010	% GUZTIRA % TOTAL
10	28199	Bestelako zergak <i>Otros impuestos</i>	0,3	0,0
10	4	Gastu arruntetarako transf. eta dirulaguntzak <i>Transferencias y subvenciones gastos corrientes</i>	116.195,6	1,1
10	41	EAE-KO Alor Publikoari <i>Al Sector Público de la CAE</i>	39.561,8	0,4
10	413	Zuzenbide pribatuko erakunde publikoei <i>A Entes Públicos de Derecho Privado</i>	17.034,8	0,2
10	41300	Zuzenbide pribatuko erakunde publikoei <i>A Entes Públicos de Derecho Privado</i>	17.034,8	0,2
10	414	Sozietate publikoei <i>A Sociedades Públicas</i>	22.527,0	0,2
10	41400	Sozietate publikoei <i>A Sociedades Públicas</i>	22.527,0	0,2
10	42	Euskal Alor Publikoko erakundeei <i>A entidades del Sector Público Vasco</i>	1.900,2	0,0
10	422	Euskal Alor Publikoko toki-erakundeei <i>A Entidades Locales del Sector Público Vasco</i>	788,9	0,0
10	42201	Udalerriei <i>A Municipios</i>	788,9	0,0
10	429	E.A.P.ko zuzenbide publikoko beste erak. batzuei <i>A otros entes de derecho público del SPV</i>	1.111,3	0,0
10	42900	E.A.P.ko zuzenbide publikoko beste erak. batzuei <i>A otros entes de derecho público del SPV</i>	1.111,3	0,0
10	45	Enpresa, familia eta beste alor eta erak. batzuei <i>A empresas, familias y otros sectores y entidades</i>	74.733,6	0,7
10	452	Bestelako enpresa pribatuei <i>A otras empresas privadas</i>	56.769,1	0,6
10	45200	Bestelako enpresa pribatuei <i>A otras empresas privadas</i>	56.769,1	0,6
10	453	Familiei <i>A familias</i>	924,4	0,0
10	45301	Familiei <i>A familias</i>	924,4	0,0
10	454	Irabazi-asmorik gabeko erakundeei <i>A instituciones sin fines de lucro</i>	17.040,0	0,2
10	45401	Fundazioei <i>A fundaciones</i>	8.231,1	0,1
10	45499	Irabazi-asmorik gabeko beste erak. batzuei <i>A otras instituciones sin fines de lucro</i>	8.808,9	0,1
10	6	Inbertsio errealak <i>Inversiones reales</i>	4.708,1	0,0
10	61	Erabilera orokorreko inbertsio errealak <i>Inversiones destinadas al uso general</i>	1.155,0	0,0
10	611	Lurrak eta ondasun naturalak <i>Terrenos y bienes naturales</i>	1.135,0	0,0
10	61101	Lurrak eta ondasun naturalak <i>Terrenos y bienes naturales</i>	120,0	0,0
10	61181	Lur eta ondasun naturalen egokitzapena <i>Adaptación de terrenos y bienes naturales</i>	1.015,0	0,0
10	612	Azpiegitura eta ondasunak <i>Infraestructuras y bienes</i>	20,0	0,0
10	61201	Guztiek erabiltzeko azpiegiturak eta ondasunak <i>Infraestructuras y bienes</i>	20,0	0,0
10	62	Bestelako inbertsioak <i>Otras inversiones</i>	1.218,0	0,0
10	622	Eraikuntzak <i>Construcciones</i>	55,0	0,0
10	62201	Eraikuntzak <i>Construcciones</i>	55,0	0,0
10	623	Instalazio teknikoak, makinak, tresnak eta beste <i>Instalaciones técnicas, maquinaria, utillaje y o.</i>	798,8	0,0
10	62301	Instalazio teknikoak <i>Instalaciones técnicas</i>	798,8	0,0

MILA / MILES

SEKZIOA SECCION	AZPIKONTZEP. SUBCONCEPTO		2010	% GUZTIRA % TOTAL
10	624	Altzariak <i>Mobiliario</i>	24,2	0,0
10	62401	Altzariak <i>Mobiliario</i>	24,2	0,0
10	625	Informazio prozesuetako ekipoa <i>Equipos para procesos de información</i>	110,0	0,0
10	62501	Informazio prozesuetako ekipoa <i>Equipos para procesos de información</i>	110,0	0,0
10	626	Garraio-elementuak <i>Elementos de transporte</i>	230,0	0,0
10	62601	Garraio-elementuak <i>Elementos de transporte</i>	230,0	0,0
10	63	Inbertsio inmaterialak <i>Inversiones inmateriales</i>	2.335,1	0,0
10	631	Jabetza industrial, eskualdatze-eskub. eta j. i. <i>Propiedad industrial, derechos de traspaso y p.i.</i>	50,0	0,0
10	63103	Jabetza intelektuala <i>Propiedad intelectual</i>	50,0	0,0
10	632	Aplikazio informatikoak <i>Aplicaciones informáticas</i>	2.285,1	0,0
10	63201	Aplikazio informatikoak <i>Aplicaciones informáticas</i>	2.285,1	0,0
10	7	Kapital eragiketarako transf. eta dirulaguntzak <i>Transferencias y subvenciones operaciones capital</i>	114.173,7	1,1
10	71	EAE-KO Alor Publikoari <i>Al Sector Público de la CAE</i>	49.226,0	0,5
10	713	Zuzenbide pribatuko erakunde publikoei <i>A Entes Públicos de Derecho Privado</i>	47.336,0	0,5
10	71300	Zuzenbide pribatuko erakunde publikoei <i>A Entes Públicos de Derecho Privado</i>	47.336,0	0,5
10	714	Sozietate publikoei <i>A Sociedades Públicas</i>	1.890,0	0,0
10	71400	Sozietate publikoei <i>A Sociedades Públicas</i>	1.890,0	0,0
10	72	Euskal Alor Publikoko erakundeei <i>A entidades del Sector Público Vasco</i>	23.504,7	0,2
10	721	Foru Aldundiei <i>A Diputaciones Forales</i>	3.860,0	0,0
10	72100	Foru Aldundiei <i>A Diputaciones Forales</i>	3.860,0	0,0
10	722	Euskal Alor Publikoko toki-erakundeei <i>A Entidades Locales del Sector Público Vasco</i>	19.644,7	0,2
10	72201	Udalerriek <i>A Municipios</i>	19.644,7	0,2
10	75	Enpresa, familia eta beste alor eta erak. batzuei <i>A empresas, familias y otros sectores y entidades</i>	41.443,0	0,4
10	752	Bestelako enpresa pribatuei <i>A otras empresas privadas</i>	36.853,1	0,4
10	75200	Bestelako enpresa pribatuei <i>A otras empresas privadas</i>	36.853,1	0,4
10	754	Irabazi-asmorik gabeko erakundeei <i>A instituciones sin fines de lucro</i>	4.589,9	0,0
10	75499	Irabazi-asmorik gabeko beste erakunde batzuei <i>A otras instituciones sin fines de lucro</i>	4.589,9	0,0
10	8	Finantza-aktiboen gehikuntza <i>Aumento de activos financieros</i>	4.448,1	0,0
10	82	Beste erakunde batzuetako finantza-inbertsioak <i>Inversiones financieras en otras entidades</i>	4.448,1	0,0
10	823	Kredituak <i>Créditos</i>	4.345,8	0,0
10	82305	Euskal Alor Publikoko toki-erakundeei, epe luzera <i>A l/plazo a Entidades Locales Sec. Público Vasco</i>	40,0	0,0
10	82332	Bestelako enpresa pribatuei, epe luzera <i>A l/plazo a otras empresas privadas</i>	4.305,8	0,0

MILA / MILES

SEKZIOA SECCIÓN	AZPIKONTZER SUBCONCEPTO		2010	% GUZTIRA % TOTAL
10	824	Langileentzako kredituak <i>Créditos al personal</i>	102,4	0,0
10	82401	Langileentzako kredituak, epe luzera <i>A l/plazo al personal</i>	102,4	0,0
11		KULTURA CULTURA	296.957,0	2,9
11	1	Langile-gastuak <i>Gastos de personal</i>	10.913,3	0,1
11	10	Goi-karguak <i>Altos cargos</i>	924,2	0,0
11	100	Goi-karguen ordainsariak <i>Retribuciones de Altos Cargos</i>	924,2	0,0
11	10000	Goi-karguen ordainsariak <i>Retribuciones de Altos Cargos</i>	924,2	0,0
11	11	Behin-behineko langileak <i>Personal eventual</i>	479,9	0,0
11	110	Behin-behineko langileen ordainsariak <i>Retribuciones del personal eventual</i>	479,9	0,0
11	11000	Behin-behineko langileen ordainsariak <i>Retribuciones del personal eventual</i>	479,9	0,0
11	12	Funtzionarioak <i>Funcionarios</i>	7.053,9	0,1
11	120	Funtzionarioen ordainsariak <i>Retribuciones de funcionarios</i>	7.013,9	0,1
11	12000	Funtzionarioen ordainsariak <i>Retribuciones de funcionarios</i>	7.013,9	0,1
11	122	Funtzionarioak ordezkatzten dituztenen ordainsariak <i>Retribuc.del personal que sustituye a funcionarios</i>	40,0	0,0
11	12200	Funtzionarioak ordezkatzten dituztenen ordainsariak <i>Retribuc.del personal que sustituye a funcionarios</i>	40,0	0,0
11	13	Lan-legepekoak <i>Laborales</i>	324,8	0,0
11	130	Lan-legepeko langile finkoen ordainsariak <i>Retribuciones de personal laboral fijo</i>	324,8	0,0
11	13000	Lan-legepeko langile finkoen ordainsariak <i>Retribuciones de personal laboral fijo</i>	324,8	0,0
11	16	Kuotak, prestazioak eta gizarte-gastuak <i>Cuotas, prestaciones y gastos sociales</i>	2.130,5	0,0
11	160	Enplegatzaileari dagozkion gizarte-kotizazioak <i>Cotizaciones sociales a cargo del empleador</i>	1.838,2	0,0
11	16000	Enplegatzaileari dagozkion gizarte-kotizazioak <i>Cotizaciones sociales a cargo del empleador</i>	1.838,2	0,0
11	161	Indemnitazioa, Gizarte-prestazioak <i>Indemnizaciones, Prestaciones Sociales</i>	219,6	0,0
11	16111	Pentsioetako sistema osagarrietarako ekarpenak <i>Aportaciones a sistemas complementarios pensiones</i>	219,6	0,0
11	162	Bestelako gastu sozialak <i>Otros gastos sociales</i>	72,7	0,0
11	16201	Langileriaren prestakuntza eta hobekuntza <i>Formación y perfeccionamiento del personal</i>	72,7	0,0
11	2	Funtzionamendu-gastuak <i>Gastos de funcionamiento</i>	11.893,5	0,1
11	21	Alokairuak eta kanonak <i>Arrendamientos y cánones</i>	290,0	0,0
11	215	Informazio prozesuetako ekipoa <i>Equipos para procesos de información</i>	190,0	0,0
11	21500	Informazio prozesuetako ekipoa <i>Equipos para procesos de información</i>	190,0	0,0
11	218	Kanonak <i>Cánones</i>	100,0	0,0
11	21800	Kanonak <i>Cánones</i>	100,0	0,0
11	22	Konponketak eta zainketak <i>Reparaciones y conservación</i>	236,7	0,0

MILA / MILES

SEKZIOA SECCION	AZPIKONTZEP. SUBCONCEPTO		2010	% GUZTIRA % TOTAL
11	222	Eraikuntzak <i>Construcciones</i>	185,3	0,0
11	22200	Eraikuntzak <i>Construcciones</i>	185,3	0,0
11	224	Altzariak <i>Mobiliario</i>	16,4	0,0
11	22400	Altzariak <i>Mobiliario</i>	16,4	0,0
11	225	Informazio prozesuetako ekipiak <i>Equipos para procesos de información</i>	35,0	0,0
11	22500	Informazio prozesuetako ekipiak <i>Equipos para procesos de información</i>	35,0	0,0
11	23	Kanpoko beste zerbitzu batzuk <i>Otros servicios exteriores</i>	11.360,8	0,1
11	232	Profesional independenteen zerbitzuak <i>Servicios de profesionales independientes</i>	121,0	0,0
11	23201	Profesional independenteen zerbitzuak <i>Servicios de profesionales independientes</i>	121,0	0,0
11	233	Garraioa <i>Transportes</i>	20,0	0,0
11	23300	Garraioa <i>Transportes</i>	20,0	0,0
11	236	Komunik. inst., publizitat. eta harreman publikoak <i>Comunicación institucional, publicidad y rela.pú.</i>	828,8	0,0
11	23601	Erakunde-komunikazioa, publizitatea <i>Comunicación institucional, publicidad</i>	748,8	0,0
11	23611	Protokolo eta ordezkapen jarduerak <i>Atenciones protocolarias y representativas</i>	80,0	0,0
11	237	Hornidurak <i>Suministros</i>	287,9	0,0
11	23701	Energia elektrikoa <i>Energía eléctrica</i>	18,1	0,0
11	23711	Ura <i>Agua</i>	8,2	0,0
11	23721	Gasa <i>Gas</i>	21,6	0,0
11	23751	Elkagaiak <i>Productos alimenticios</i>	125,0	0,0
11	23763	Kontsumitzeko eta birjartzeko osasun-gaiak <i>Material sanitario para consumo y reposición</i>	11,0	0,0
11	23799	Bestelako hornidurak <i>Otros suministros</i>	104,0	0,0
11	238	Kanpoko beste zerbitzu batzuk <i>Otros servicios exteriores</i>	10.103,1	0,1
11	23801	Bulegoko materiala <i>Material de oficina</i>	35,0	0,0
11	23802	Prentsa, aldizkariak, liburuak eta argitalpenak <i>Prensa, revistas, libros y otras publicaciones</i>	42,4	0,0
11	23811	Garbiketa eta higieena <i>Limpieza y aseo</i>	86,7	0,0
11	23831	Lokomozioa eta egonaldi-gastuak <i>Locomoción y gastos de estancia</i>	165,7	0,0
11	23851	Komunikazio telefonikoak, informatikoak eta telem. <i>Comunicaciones telefónicas, informáticas y telemá.</i>	57,9	0,0
11	23861	Aplikazio informatikoen mantenimendua eta utsiap. <i>Mante. y explotación de aplicaciones informáticas</i>	845,5	0,0
11	23881	Argitalpenak eta argitalpenen banaketa <i>Edición y distribución de publicaciones</i>	342,0	0,0
11	23882	Bilerak, hitzaldiak eta ikastaroak <i>Reuniones, conferencias y cursos</i>	231,0	0,0
11	23884	Zaintzea, gordailatzea eta biltegiatzea <i>Custodia, depósito y almacenaje</i>	135,8	0,0
11	23899	Bestelako zerbitzuak <i>Otros servicios</i>	8.161,2	0,1

MILA / MILES

SEKZIOA SECCION	AZPIKONTZER SUBCONCEPTO		2010	% GUZTIRA % TOTAL
11	28	Bestelako gastuak <i>Otros gastos</i>	6,0	0,0
11	281	Zergak <i>Tributos</i>	6,0	0,0
11	28199	Bestelako zergak <i>Otros impuestos</i>	6,0	0,0
11	4	Gastu arruntetarako transf. eta dirulaguntzak <i>Transferencias y subvenciones gastos corrientes</i>	228.232,9	2,2
11	41	EAE-KO Alor Publikoari <i>Al Sector Público de la CAE</i>	181.467,3	1,8
11	412	Erakunde autonomoak <i>A Organismos Autónomos</i>	30.631,4	0,3
11	41201	Erakunde autonomo administratiboei <i>A Organismos Autónomos Administrativos</i>	30.631,4	0,3
11	413	Zuzenbide pribatuko erakunde publikoak <i>A Entes Públicos de Derecho Privado</i>	141.085,5	1,4
11	41300	Zuzenbide pribatuko erakunde publikoak <i>A Entes Públicos de Derecho Privado</i>	141.085,5	1,4
11	414	Sozietate publikoak <i>A Sociedades Públicas</i>	7.908,5	0,1
11	41400	Sozietate publikoak <i>A Sociedades Públicas</i>	7.908,5	0,1
11	415	Fundazioak <i>A Fundaciones</i>	1.841,8	0,0
11	41500	Fundazioak <i>A Fundaciones</i>	1.841,8	0,0
11	42	Euskal Alor Publikoko erakundeei <i>A entidades del Sector Público Vasco</i>	4.416,8	0,0
11	422	Euskal Alor Publikoko toki-erakundeei <i>A Entidades Locales del Sector Público Vasco</i>	4.000,7	0,0
11	42201	Udalerriei <i>A Municipios</i>	3.666,2	0,0
11	42221	Partzuergoak <i>A Consorcios</i>	334,5	0,0
11	429	E.A.P.ko zuzenbide publikoko beste erak. batzuei <i>A otros entes de derecho público del SPV</i>	416,0	0,0
11	42900	E.A.P.ko zuzenbide publikoko beste erak. batzuei <i>A otros entes de derecho público del SPV</i>	416,0	0,0
11	43	Espainiako Alor Publikoko erakundeei <i>A entidades del Sector Público Español</i>	81,9	0,0
11	439	Espainiako Alor Publikoko beste erak. batzuei <i>A otras entidades del Sector Público Español</i>	81,9	0,0
11	43900	Espainiako Alor Publikoko beste erak. batzuei <i>A otras entidades del Sector Público Español</i>	81,9	0,0
11	44	Atzerrira egindakoak <i>Al exterior</i>	714,1	0,0
11	441	Atzerriko Alor Publikoari <i>Al Sector Público exterior</i>	460,0	0,0
11	44199	Atzerriko Alor Publikokobeste erakunde batzuei <i>A otras entidades del Sector Público exterior</i>	460,0	0,0
11	445	Atzerriko Alor Pribatuari <i>Al sector privado exterior</i>	254,1	0,0
11	44500	Atzerriko Alor Pribatuari <i>Al sector privado exterior</i>	254,1	0,0
11	45	Enpresa, familia eta beste alor eta erak. batzuei <i>A empresas, familias y otros sectores y entidades</i>	41.552,8	0,4
11	451	Partaidetzako enpresa pribatuei <i>A empresas privadas participadas</i>	2.060,6	0,0
11	45100	Partaidetzako enpresa pribatuei <i>A empresas privadas participadas</i>	2.060,6	0,0
11	452	Bestelako enpresa pribatuei <i>A otras empresas privadas</i>	14.348,4	0,1
11	45200	Bestelako enpresa pribatuei <i>A otras empresas privadas</i>	14.348,4	0,1

MILA / MILES

SEKZIOA SECCION	AZPIKONTZEP. SUBCONCEPTO		2010	% GUZTIRA % TOTAL
11	453	Familiei <i>A familias</i>	235,0	0,0
11	45301	Familiei <i>A familias</i>	235,0	0,0
11	454	Irabazi-asmorik gabeko erakundeei <i>A instituciones sin fines de lucro</i>	24.890,8	0,2
11	45401	Fundazioei <i>A fundaciones</i>	8.790,6	0,1
11	45499	Irabazi-asmorik gabeko beste erak. batzuei <i>A otras instituciones sin fines de lucro</i>	16.100,2	0,2
11	459	Beste alor eta erakunde batzuei <i>A otros sectores y entidades</i>	18,0	0,0
11	45900	Beste alor eta erakunde batzuei <i>A otros sectores y entidades</i>	18,0	0,0
11	6	Inbertsio errealak <i>Inversiones reales</i>	9.584,6	0,1
11	62	Bestelako inbertsioak <i>Otras inversiones</i>	8.118,6	0,1
11	622	Eraikuntzak <i>Construcciones</i>	8.100,6	0,1
11	62281	Aribideko eraikuntzak <i>Construcciones en curso</i>	8.100,6	0,1
11	624	Altzariak <i>Mobiliario</i>	12,0	0,0
11	62401	Altzariak <i>Mobiliario</i>	12,0	0,0
11	625	Informazio prozesuetako ekipoak <i>Equipos para procesos de información</i>	6,0	0,0
11	62501	Informazio prozesuetako ekipoak <i>Equipos para procesos de información</i>	6,0	0,0
11	63	Inbertsio inmaterialak <i>Inversiones inmateriales</i>	1.466,0	0,0
11	632	Aplikazio informatikoak <i>Aplicaciones informáticas</i>	1.466,0	0,0
11	63201	Aplikazio informatikoak <i>Aplicaciones informáticas</i>	1.466,0	0,0
11	7	Kapital eragiketetako transf. eta dirulaguntzak <i>Transferencias y subvenciones operaciones capital</i>	31.067,7	0,3
11	71	EAE-KO Alor Publikoari <i>Al Sector Público de la CAE</i>	10.279,5	0,1
11	713	Zuzenbide pribatuko erakunde publikoei <i>A Entes Públicos de Derecho Privado</i>	4.379,5	0,0
11	71300	Zuzenbide pribatuko erakunde publikoei <i>A Entes Públicos de Derecho Privado</i>	4.379,5	0,0
11	714	Sozietate publikoei <i>A Sociedades Públicas</i>	5.900,0	0,1
11	71400	Sozietate publikoei <i>A Sociedades Públicas</i>	5.900,0	0,1
11	72	Euskal Alor Publikoko erakundeei <i>A entidades del Sector Público Vasco</i>	16.104,2	0,2
11	721	Foru Aldundiei <i>A Diputaciones Forales</i>	450,0	0,0
11	72100	Foru Aldundiei <i>A Diputaciones Forales</i>	450,0	0,0
11	722	Euskal Alor Publikoko toki-erakundeei <i>A Entidades Locales del Sector Público Vasco</i>	15.648,2	0,2
11	72201	Udalerriei <i>A Municipios</i>	15.648,2	0,2
11	729	E.A.P.ko zuzenbide publikoko beste erak. batzuei <i>A otros entes de derecho público del SPV</i>	6,0	0,0
11	72900	E.A.P.ko zuzenbide publikoko beste erak. batzuei <i>A otros entes de derecho público del SPV</i>	6,0	0,0
11	75	Enpresa, familia eta beste alor eta erak. batzuei <i>A empresas, familias y otros sectores y entidades</i>	4.684,0	0,0

MILA / MILES

SEKZIOA SECCION	AZPIKONTZER SUBCONCEPTO		2010	% GUZTIRA % TOTAL
11	751	Partaidetzako enpresa pribatuei <i>A empresas privadas participadas</i>	500,0	0,0
11	75100	Partaidetzako enpresa pribatuei <i>A empresas privadas participadas</i>	500,0	0,0
11	752	Bestelako enpresa pribatuei <i>A otras empresas privadas</i>	2.638,8	0,0
11	75200	Bestelako enpresa pribatuei <i>A otras empresas privadas</i>	2.638,8	0,0
11	753	Familiei <i>A familias</i>	92,5	0,0
11	75300	Familiei <i>A familias</i>	92,5	0,0
11	754	Irabazi-asmorik gabeko erakundeei <i>A instituciones sin fines de lucro</i>	1.452,7	0,0
11	75401	Fundazioei <i>A fundaciones</i>	1.282,7	0,0
11	75499	Irabazi-asmorik gabeko beste erakunde batzuei <i>A otras instituciones sin fines de lucro</i>	170,0	0,0
11	8	Finantza-aktiboen gehikuntza <i>Aumento de activos financieros</i>	5.265,0	0,1
11	82	Beste erakunde batzuetako finantza-inbertsioak <i>Inversiones financieras en otras entidades</i>	5.265,0	0,1
11	821	Kapitaleko finantza-inbertsioak <i>Inversiones financieras en capital</i>	3.881,0	0,0
11	82111	Kotiz. ofizialik gabeko akzioetako f.-inb. iraunk. <i>In. fi. permanentes acciones sin cotiza. oficial</i>	3.881,0	0,0
11	823	Kredituak <i>Créditos</i>	1.331,2	0,0
11	82332	Bestelako enpresa pribatuei, epe luzera <i>A l/plazo a otras empresas privadas</i>	1.331,2	0,0
11	824	Langileentzako kredituak <i>Créditos al personal</i>	52,8	0,0
11	82401	Langileentzako kredituak, epe luzera <i>A l/plazo al personal</i>	52,8	0,0
51		LAN HARREMANETARAKO KONTSEILUA CONSEJO DE RELACIONES LABORALES	2.543,6	0,0
51	4	Gastu arruntetarako transf. eta dirulaguntzak <i>Transferencias y subvenciones gastos corrientes</i>	2.428,6	0,0
51	42	Euskal Alor Publikoko erakundeei <i>A entidades del Sector Público Vasco</i>	2.428,6	0,0
51	429	E.A.P.ko zuzenbide publikoko beste erak. batzuei <i>A otros entes de derecho público del SPV</i>	2.428,6	0,0
51	42900	E.A.P.ko zuzenbide publikoko beste erak. batzuei <i>A otros entes de derecho público del SPV</i>	2.428,6	0,0
51	7	Kapital eragiketarako transf. eta dirulaguntzak <i>Transferencias y subvenciones operaciones capital</i>	115,0	0,0
51	72	Euskal Alor Publikoko erakundeei <i>A entidades del Sector Público Vasco</i>	115,0	0,0
51	729	E.A.P.ko zuzenbide publikoko beste erak. batzuei <i>A otros entes de derecho público del SPV</i>	115,0	0,0
51	72900	E.A.P.ko zuzenbide publikoko beste erak. batzuei <i>A otros entes de derecho público del SPV</i>	115,0	0,0
52		EKONOMIA ETA GIZARTE EUSKAL KONTSEILUA CONSEJO ECONÓMICO Y SOCIAL VASCO	1.790,7	0,0
52	4	Gastu arruntetarako transf. eta dirulaguntzak <i>Transferencias y subvenciones gastos corrientes</i>	1.753,0	0,0
52	42	Euskal Alor Publikoko erakundeei <i>A entidades del Sector Público Vasco</i>	1.753,0	0,0
52	429	E.A.P.ko zuzenbide publikoko beste erak. batzuei <i>A otros entes de derecho público del SPV</i>	1.753,0	0,0
52	42900	E.A.P.ko zuzenbide publikoko beste erak. batzuei <i>A otros entes de derecho público del SPV</i>	1.753,0	0,0
52	7	Kapital eragiketarako transf. eta dirulaguntzak <i>Transferencias y subvenciones operaciones capital</i>	37,8	0,0

MILA / MILES

SEKZIOA SECCION	AZPIKONTZEP. SUBCONCEPTO		2010	% GUZTIRA % TOTAL
52	72	Euskal Alor Publikoko erakundeei <i>A entidades del Sector Público Vasco</i>	37,8	0,0
52	729	E.A.P.ko zuzenbide publikoko beste erak. batzuei <i>A otros entes de derecho público del SPV</i>	37,8	0,0
52	72900	E.A.P.ko zuzenbide publikoko beste erak. batzuei <i>A otros entes de derecho público del SPV</i>	37,8	0,0
53		EUSKADIKO KOOPERATIBEN GOREN KONTSEILUA CONSEJO SUPERIOR DE COOPERATIVAS DE EUSKADI	971,2	0,0
53	4	Gastu arruntetarako transf. eta dirulaguntzak <i>Transferencias y subvenciones gastos corrientes</i>	960,7	0,0
53	42	Euskal Alor Publikoko erakundeei <i>A entidades del Sector Público Vasco</i>	960,7	0,0
53	429	E.A.P.ko zuzenbide publikoko beste erak. batzuei <i>A otros entes de derecho público del SPV</i>	960,7	0,0
53	42900	E.A.P.ko zuzenbide publikoko beste erak. batzuei <i>A otros entes de derecho público del SPV</i>	960,7	0,0
53	7	Kapital eragiketetako transf. eta dirulaguntzak <i>Transferencias y subvenciones operaciones capital</i>	10,5	0,0
53	72	Euskal Alor Publikoko erakundeei <i>A entidades del Sector Público Vasco</i>	10,5	0,0
53	729	E.A.P.ko zuzenbide publikoko beste erak. batzuei <i>A otros entes de derecho público del SPV</i>	10,5	0,0
53	72900	E.A.P.ko zuzenbide publikoko beste erak. batzuei <i>A otros entes de derecho público del SPV</i>	10,5	0,0
54		HERRI KONTUEN EUSKAL EPAITEGIA TRIBUNAL VASCO DE CUENTAS PÚBLICAS	7.885,0	0,1
54	4	Gastu arruntetarako transf. eta dirulaguntzak <i>Transferencias y subvenciones gastos corrientes</i>	7.638,7	0,1
54	42	Euskal Alor Publikoko erakundeei <i>A entidades del Sector Público Vasco</i>	7.638,7	0,1
54	429	E.A.P.ko zuzenbide publikoko beste erak. batzuei <i>A otros entes de derecho público del SPV</i>	7.638,7	0,1
54	42900	E.A.P.ko zuzenbide publikoko beste erak. batzuei <i>A otros entes de derecho público del SPV</i>	7.638,7	0,1
54	7	Kapital eragiketetako transf. eta dirulaguntzak <i>Transferencias y subvenciones operaciones capital</i>	246,3	0,0
54	72	Euskal Alor Publikoko erakundeei <i>A entidades del Sector Público Vasco</i>	246,3	0,0
54	729	E.A.P.ko zuzenbide publikoko beste erak. batzuei <i>A otros entes de derecho público del SPV</i>	246,3	0,0
54	72900	E.A.P.ko zuzenbide publikoko beste erak. batzuei <i>A otros entes de derecho público del SPV</i>	246,3	0,0
55		DATUAK BABESTEKO EUSKAL BULEGOA AGENCIA VASCA DE PROTECCIÓN DE DATOS	1.870,8	0,0
55	4	Gastu arruntetarako transf. eta dirulaguntzak <i>Transferencias y subvenciones gastos corrientes</i>	1.590,2	0,0
55	42	Euskal Alor Publikoko erakundeei <i>A entidades del Sector Público Vasco</i>	1.590,2	0,0
55	429	E.A.P.ko zuzenbide publikoko beste erak. batzuei <i>A otros entes de derecho público del SPV</i>	1.590,2	0,0
55	42900	E.A.P.ko zuzenbide publikoko beste erak. batzuei <i>A otros entes de derecho público del SPV</i>	1.590,2	0,0
55	7	Kapital eragiketetako transf. eta dirulaguntzak <i>Transferencias y subvenciones operaciones capital</i>	280,5	0,0
55	72	Euskal Alor Publikoko erakundeei <i>A entidades del Sector Público Vasco</i>	280,5	0,0
55	729	E.A.P.ko zuzenbide publikoko beste erak. batzuei <i>A otros entes de derecho público del SPV</i>	280,5	0,0
55	72900	E.A.P.ko zuzenbide publikoko beste erak. batzuei <i>A otros entes de derecho público del SPV</i>	280,5	0,0
90		ZOR PUBLIKOA DEUDA PÚBLICA	245.267,9	2,4
90	2	Funtzionamendu-gastuak <i>Gastos de funcionamiento</i>	127,0	0,0

MILA / MILES

SEKZIOA SECCIÓN	AZPIKONTZER SUBCONCEPTO		2010	% GUZTIRA % TOTAL
90	23	Kanpoko beste zerbitzu batzuk <i>Otros servicios exteriores</i>	127,0	0,0
90	236	Komunik. inst., publizitat. eta harreman publikoak <i>Comunicación institucional, publicidad y rela.pú.</i>	102,0	0,0
90	23601	Erakunde-komunikazioa, publizitatea <i>Comunicación institucional, publicidad</i>	100,0	0,0
90	23611	Protokolo eta ordezkapen jarduerak <i>Atenciones protocolarias y representativas</i>	2,0	0,0
90	238	Kanpoko beste zerbitzu batzuk <i>Otros servicios exteriores</i>	25,0	0,0
90	23899	Bestelako zerbitzuak <i>Otros servicios</i>	25,0	0,0
90	3	Finantza-gastuak <i>Gastos financieros</i>	121.490,9	1,2
90	31	Jasapenen eta antzeko jaulkipenen interesak <i>Intereses de empréstitos y otras emisiones análo.</i>	63.995,0	0,6
90	311	Jasapenen eta antzeko jaulkipenen interesak <i>Intereses de empréstitos y otras emisiones análo.</i>	63.995,0	0,6
90	31151	Barne Zor Publikoaren epe laburreko interesak <i>Intereses a corto plazo de Deuda Pública interior</i>	63.995,0	0,6
90	33	Beste erakunde batzuekiko zorren interesak <i>Intereses de deudas con otras entidades</i>	24.495,9	0,2
90	331	Kreditu-erakundeekiko zorren interesak <i>Intereses de deudas con entidades de crédito</i>	24.495,9	0,2
90	33151	Kreditu-erakundeekiko zorren epe laburreko int. <i>A corto plazo con entidades de crédito</i>	24.495,9	0,2
90	34	Zorrek formalizatzeko gastuak <i>Gastos de formalización de deudas</i>	33.000,0	0,3
90	341	Zorrek formalizatzeko gastuak <i>Gastos de formalización de deudas</i>	33.000,0	0,3
90	34101	Jasap. eta antzeko jaulkpenak formalizatzeko gast. <i>Gastos formalización empréstitos y emisio. análo.</i>	33.000,0	0,3
90	9	Finantza-pasiboan gutxitzea <i>Disminución de pasivos financieros</i>	123.650,0	1,2
90	93	Beste erakunde batzuekiko zorrak <i>Deudas con otras entidades</i>	123.650,0	1,2
90	931	Kreditu-erakundeekiko zorrak <i>Deudas con entidades de crédito</i>	123.650,0	1,2
90	93151	Kreditu-erakundeen maileguak, epe laburrera <i>Préstamos a corto plazo de entidades de crédito</i>	123.650,0	1,2
95		ERAKUNDEEN BALIABIDEAK ETA KONPROMISOAK RECURSOS Y COMPROMISOS INSTITUCIONALES	147.556,4	1,4
95	4	Gastu arruntetarako transf. eta dirulaguntzak <i>Transferencias y subvenciones gastos corrientes</i>	75.468,4	0,7
95	42	Euskal Alor Publikoko erakundeei <i>A entidades del Sector Público Vasco</i>	75.468,4	0,7
95	421	Foru Aldundiei <i>A Diputaciones Forales</i>	75.468,4	0,7
95	42100	Foru Aldundiei <i>A Diputaciones Forales</i>	75.468,4	0,7
95	7	Kapital eragiketarako transf. eta dirulaguntzak <i>Transferencias y subvenciones operaciones capital</i>	72.088,0	0,7
95	72	Euskal Alor Publikoko erakundeei <i>A entidades del Sector Público Vasco</i>	72.088,0	0,7
95	721	Foru Aldundiei <i>A Diputaciones Forales</i>	72.088,0	0,7
95	72100	Foru Aldundiei <i>A Diputaciones Forales</i>	72.088,0	0,7
99		HAINBAT SAIL DIVERSOS DEPARTAMENTOS	120.976,4	1,2
99	1	Langile-gastuak <i>Gastos de personal</i>	26.721,0	0,3
99	12	Funtzionarioak <i>Funcionarios</i>	22.000,0	0,2

MILA / MILES

SEKZIOA SECCION	AZPIKONTZEP. SUBCONCEPTO		2010	% GUZTIRA % TOTAL
99	120	Funtzionarioen ordainsariak <i>Retribuciones de funcionarios</i>	22.000,0	0,2
99	12000	Funtzionarioen ordainsariak <i>Retribuciones de funcionarios</i>	22.000,0	0,2
99	16	Kuotak, prestazioak eta gizarte-gastuak <i>Cuotas, prestaciones y gastos sociales</i>	4.721,0	0,0
99	161	Indemnizazioa, Gizarte-prestazioak <i>Indemnizaciones, Prestaciones Sociales</i>	4.500,0	0,0
99	16101	Indemnizazioak <i>Indemnizaciones</i>	1.200,0	0,0
99	16121	Gizarte-prestazioak <i>Prestaciones sociales</i>	3.300,0	0,0
99	162	Bestelako gastu sozialak <i>Otros gastos sociales</i>	221,0	0,0
99	16211	Gizarte ekintza <i>Acción social</i>	221,0	0,0
99	2	Funtzionamendu-gastuak <i>Gastos de funcionamiento</i>	9.300,0	0,1
99	23	Kanpoko beste zerbitzu batzuk <i>Otros servicios exteriores</i>	1.500,0	0,0
99	238	Kanpoko beste zerbitzu batzuk <i>Otros servicios exteriores</i>	1.500,0	0,0
99	23899	Bestelako zerbitzuak <i>Otros servicios</i>	1.500,0	0,0
99	28	Bestelako gastuak <i>Otros gastos</i>	7.800,0	0,1
99	281	Zergak <i>Tributos</i>	4.500,0	0,0
99	28101	Ondasun Higiezinaren gaineko Zerga (OHZ) <i>Impuesto sobre Bienes Inmuebles (IBI)</i>	4.500,0	0,0
99	282	Beste hainbat gastu <i>Diversos gastos</i>	3.300,0	0,0
99	28201	Juridikoak, auzi-gastuak eta epaiengatiko kalte-o. <i>Jurídicos y contenciosos e indemni. por sentencias</i>	300,0	0,0
99	28211	Abalen betearazpena <i>Ejecución de avales</i>	3.000,0	0,0
99	3	Finantza-gastuak <i>Gastos financieros</i>	18,0	0,0
99	38	Bestelako finantza-gastuak <i>Otros gastos financieros</i>	18,0	0,0
99	381	Berandutze-interesak <i>Intereses de demora</i>	18,0	0,0
99	38100	Berandutze-interesak <i>Intereses de demora</i>	18,0	0,0
99	4	Gastu arruntetarako transf. eta dirulaguntzak <i>Transferencias y subvenciones gastos corrientes</i>	3.070,0	0,0
99	45	Enpresa, familia eta beste alor eta erak. batzuei <i>A empresas, familias y otros sectores y entidades</i>	3.070,0	0,0
99	454	Irabazi-asmorik gabeko erakundeei <i>A instituciones sin fines de lucro</i>	1.170,0	0,0
99	45499	Irabazi-asmorik gabeko beste erak. batzuei <i>A otras instituciones sin fines de lucro</i>	1.170,0	0,0
99	459	Beste alor eta erakunde batzuei <i>A otros sectores y entidades</i>	1.900,0	0,0
99	45900	Beste alor eta erakunde batzuei <i>A otros sectores y entidades</i>	1.900,0	0,0
99	6	Inbertsio errealak <i>Inversiones reales</i>	33.351,4	0,3
99	62	Bestelako inbertsioak <i>Otras inversiones</i>	21.042,4	0,2
99	622	Eraikuntzak <i>Construcciones</i>	21.042,4	0,2
99	62201	Eraikuntzak <i>Construcciones</i>	21.042,4	0,2

MILA / MILES

SEKZIOA SECCION	AZPIKONTZER SUBCONCEPTO		2010	% GUZTIRA % TOTAL
99	63	Inbertsio inmaterialak <i>Inversiones inmatrimales</i>	12.309,0	0,1
99	632	Aplikazio informatikoak <i>Aplicaciones informáticas</i>	12.309,0	0,1
99	63201	Aplikazio informatikoak <i>Aplicaciones informáticas</i>	12.309,0	0,1
99	7	Kapital eragiketetako transf. eta dirulaguntzak <i>Transferencias y subvenciones operaciones capital</i>	48.266,0	0,5
99	71	EAE-KO Alor Publikoari <i>Al Sector Público de la CAE</i>	5.741,0	0,1
99	714	Sozietate publikoei <i>A Sociedades Públicas</i>	5.741,0	0,1
99	71400	Sozietate publikoei <i>A Sociedades Públicas</i>	5.741,0	0,1
99	72	Euskal Alor Publikoko erakundeei <i>A entidades del Sector Público Vasco</i>	10.590,0	0,1
99	722	Euskal Alor Publikoko toki-erakundeei <i>A Entidades Locales del Sector Público Vasco</i>	10.590,0	0,1
99	72201	Udalerriei <i>A Municipios</i>	10.590,0	0,1
99	75	Enpresa, familia eta beste alor eta erak. batzuei <i>A empresas, familias y otros sectores y entidades</i>	31.935,0	0,3
99	752	Bestelako enpresa pribatuei <i>A otras empresas privadas</i>	8.000,0	0,1
99	75200	Bestelako enpresa pribatuei <i>A otras empresas privadas</i>	8.000,0	0,1
99	753	Familiei <i>A familias</i>	3.000,0	0,0
99	75300	Familiei <i>A familias</i>	3.000,0	0,0
99	754	Irabazi-asmorik gabeko erakundeei <i>A instituciones sin fines de lucro</i>	2.000,0	0,0
99	75401	Fundazioei <i>A fundaciones</i>	2.000,0	0,0
99	759	Beste alor eta erakunde batzuei <i>A otros sectores y entidades</i>	18.935,0	0,2
99	75900	Beste alor eta erakunde batzuei <i>A otros sectores y entidades</i>	18.935,0	0,2
99	8	Finantza-aktiboen gehikuntza <i>Aumento de activos financieros</i>	250,0	0,0
99	82	Beste erakunde batzuetako finantza-inbertsioak <i>Inversiones financieras en otras entidades</i>	250,0	0,0
99	823	Kredituak <i>Créditos</i>	250,0	0,0
99	82341	Familiei, epe luzera <i>A lplazo a familias</i>	250,0	0,0
		GUZTIRA TOTAL	10.315.210,0	100

Administrazio Orokorra
Administración General

ZERB. ETA KAPITULUEN ARABERAKO LABURP. - GASTUA
RESUMEN POR SERVICIO Y CAPÍTULO - GASTO

ORGANIKOA / ORGANICA

EKONOMIKOA / ECONOMICA

FUNTZIONALA / FUNCIONAL

MILA / MILES

Organikoa Organica		GUZTIRA TOTAL	KAPITULUAK CAPITULOS								
			1 Langile gastuak Gastos de personal	2 Funtzion. gastuak Gastos funciona.	3 Finantza gastuak Gastos financie.	4 Transf. arruntak Transfe. corrientes	6 Inbertsio errealak Inversio. reales	7 Kapital transf. Transfe. capital	8 F-aktiboen gehikuntza Aumento act.finan.		
00	Legebiltzarra Parlamento										
00 01	Legebiltzarra Parlamento	31.087				29.633			1.454		
	GUZTIRA TOTAL	31.087				29.633			1.454		

MILA / MILES

Organikoa Organica		GUZTIRA TOTAL	KAPITULUAK CAPITULOS									
			1 Langile gastuak Gastos de personal	2 Funtzion. gastuak Gastos funciona.	3 Finantza gastuak Gastos financie.	4 Transf. arruntak Transfe. corrientes	6 Inbertsio errealak Inversio. reales	7 Kapital transf. Transfe. capital	8 F-aktiboen gehikuntza Aumento act.finan.	9 F-pasiboen gutxitzea Dism. pas. financier.		
01	Jaurilaritzaren Lehendakaritza <i>Presidencia del Gobierno</i>											
01 00	Lehendakaritza <i>Lehendakaritza</i>	391	391									
01 10	Lehenda.Idaz.N. <i>Sec.Gral.Presid</i>	341	341									
01 11	Kabinete Z. <i>Dir. Gabinete</i>	120	120									
01 12	Komunikazio Zuzendaritza <i>Dirección de Comunicación</i>	1.573	360	1.207		5						
01 13	Protokolo Zuzendaritza <i>Dirección de Protocolo</i>	516	243	273								
01 14	Zerbitzu Zuzendaritza <i>Dirección de Servicios</i>	53.237	2.517	3.836		10.253	532	36.000	99			
01 15	Azter.Leg A.Z. <i>Dir.Est. y R.J.</i>	1.274	772	492		9						
01 16	Part./Kom.Zuz. <i>D. Part. y Com.</i>	1.568	570	958			40					
01 17	Tok Adm Harr Z. <i>D.Rel.A.Locales</i>	134	128	6								
01 20	Koord.Id.Nag. <i>Sec.Ge.Coord.</i>	383	299	84								
01 21	Koordinazio Zuzendaritza <i>Dirección de Coordinación</i>	349	343	6								
01 22	Auton.Gar.Zuz. <i>D. Desa.Autono.</i>	343	341	2								
01 23	Id/Leg. Har. Z <i>Dir.Sec.Gobier.</i>	1.711	1.267	444								
01 30	Kan.Harre.Id.N. <i>S.G.Ac.Exterior</i>	265	265									
01 31	EB Kanpo K. Z. <i>D. UE C. AcExt.</i>	4.762	1.333	1.350		1.980	100					
01 32	Eus. Gizat. Zuz <i>Dir. Col. Vasc.</i>	2.687	319	400		1.539		429				
01 33	Bruselako Ord. <i>Deleg. Bruselas</i>	847	504	323			20					
01 34	AEB.Kan.Mex.Ord <i>D.Est.UN.Ka.Me.</i>	949	465	450			34					
01 35	Ar.Br.Pa.Ur.Ord <i>Del.Ar.Br.Pa.Ur</i>	418	264	124			30					
01 36	Tx. Per. Ordtsa <i>Del. Chile,Perú</i>	439	259	176			4					
01 37	K.V.etaE.Am.Ord <i>D.Col.Ven.Am.Ce</i>	468	251	117			100					
01 38	Mug Gain Lank O <i>Rep.Coop.Transf</i>	281	121	144			16					
01 40	Part. Dokum. IN <i>S.G.Part.Docum.</i>	657	207			450						
01 41	Herr Part. Zuz. <i>D.Participación</i>	271	121			150						
01 50	Ek Gai Idz Ng <i>S.G.Asun.Econo</i>	134	134									
01 51	Eko.Aurr.Ko.Z. <i>D.Coor.Eco.Pres</i>	208	118	90								
	GUZTIRA TOTAL	74.327	12.055	10.482		14.387	875	36.429	99			

Organikoa Organica		GUZTIRA TOTAL	KAPITULUAK CAPITULOS									
			1 Langile gastuak Gastos de personal	2 Funtzion. gastuak Gastos funciona.	3 Finantza gastuak Gastos financie.	4 Transf. arruntak Transfe. corrientes	6 Inbertsio errealak Inversio. reales	7 Kapital transf. Transfe. capital	8 F-aktiboen gehikuntza Aumento act.finan.	9 F-pasiboen gutxitzea Dism. pas. financier.		
02	Herrizaingoa Interior											
02 00	Saila Consejería	784	784									
02 01	Sb.Kab.Zutzza. Dir.Gabin.Cons.	504	119	385								
02 02	Ha.So.Ko.Bi.Z. D.Relac. Soial.	2.472	124	2.347								
02 03	Ter.Biktm.Zuz. D.Victi. Terro.	3.441	310	516		2.614						
02 04	Ge.In.Bik.La.Z. D.Vict.V.Género	1.752	447	598		707						
02 05	Trafiko Zuzendaritza Dirección de Tráfico	13.378	4.505	5.601		580	2.491	200				
02 10	Adm. Zer. Sail. Vic.Admón.Serv.	137	137									
02 11	Ku.Eko Kont.Zu DGEyC	28.223	1.674	5.718		12.987	2.574		5.269			
02 12	Arau.Ju.Zerb.Z. D.Rég.Juridi.S.	2.995	2.345	587			63					
02 13	Ba.Tek.Az.Zu. D.Rec.Téc.Infr.	86.339	12.761	54.810			18.769					
02 14	Giza Balia. Zu. D.Recur.Humanos	9.106	7.727	1.379								
02 20	Herriza. Sailb. Vice. Interior	133	133									
02 21	Larr.Babes Zibi D.A.Emergencias	6.408	1.658	3.462		544	745					
02 22	Joko, Ikuski.Z. D.Juego Espect.	2.162	1.272	615			275					
02 23	Hautes.Doku.Z. D.Proc.Electo.	7.951	928	674		6.300	50					
02 24	Met. eta Klim. D.Meteorologia	4.529	349	3.200			980					
02 30	Segurtasun Sai. Vice. Seguridad	132	132									
02 31	Se.Sail. Ka.Zu. D.Gab.Vic.Segu.	2.872	1.788	784			300					
02 32	Ertzaintza Z. Dir. Ertzaintza	537.919	405.905	127.167			4.847					
02 33	Udaltzaingo Z. D.C.Pol. Local.	719	219	250			250					
	GUZTIRA TOTAL	711.954	443.317	208.092		23.733	31.344	200	5.269			

MILA / MILES

Organikoa Organica		GUZTIRA TOTAL	KAPITULUAK CAPITULOS							
			1 Langile gastuak Gastos de personal	2 Funtzion. gastuak Gastos funciona.	3 Finantza gastuak Gastos financie.	4 Transf. arruntak Transfe. corrientes	6 Inbertsio errealak Inversio. reales	7 Kapital transf. Transfe. capital	8 F-aktiboen gehikuntza Aumento act.finan.	9 F-pasiboen gutxitzea Dism. pas. financier.
03	Hezkuntza, Unibertsitate eta Ikerketa <i>Educación, Universidades e Investigación</i>									
03 00	Ad. Dirubid. Z. <i>Dir.Admón. G.E.</i>	732.733		88.421		627.208	15.804	1.300		
03 01	Mat.In.An. Zuz. <i>D. Rec.M.S.I.O.</i>	127.026		21.199			85.090	20.737		
03 02	Lang.K.Zutzta. <i>Dir.Gestión Pe.</i>	1.234.977	1.230.867	952	100	22	36		3.000	
03 04	Hezk.Berrizt.Z. <i>Dir.Innovación</i>	43.002		12.809		30.093	100			
03 05	Ikastetxeen Zuzendaritza <i>Dir.Cent.Escol.</i>	120.618		23.474		91.032	6.112			
03 06	Lanb. H. Zutzta <i>Dir.Form.Profe.</i>	21.433		10.030		5.087	4.090	2.226		
03 07	Eteng.Ikas.Zuz. <i>Dir.Apren.Per.</i>	25.774		3.996		21.156	623			
03 08	Unib. Zutzta. <i>Dir. Universid.</i>	403.164		56		354.913		48.195		
03 09	Zientzia Politi <i>Dir.Polí.Cient.</i>	39.771		500		26.128	12	13.131		
03 10	Kabinetearen Zuzendaritza <i>Dirección del Gabinete</i>	2.848		1.982		602	264			
	GUZTIRA TOTAL	2.751.347	1.230.867	163.420	100	1.156.241	112.131	85.588	3.000	

Organikoa Organica		GUZTIRA TOTAL	KAPITULUAK CAPITULOS							8 F-aktiboen gehikuntza Aumento act.finan.	9 F-pasiboen gutxitzea Dism. pas. financier.
			1 Langile gastuak Gastos de personal	2 Funtzion. gastuak Gastos funciona.	3 Finantza gastuak Gastos financie.	4 Transf. arruntak Transfe. corrientes	6 Inbertsio errealak Inversio. reales	7 Kapital transf. Transfe. capital			
04	Ekonomia eta Ogasuna Economía y Hacienda										
04 00	Saila Consejería	490	490								
04 01	Zerbitzu Zuzendaritza Dirección de Servicios	5.545	1.995	2.550				920		80	
04 10	Ekon.Aktu.Sbotz Vic.Econ.P.C.E.	324	316	8							
04 11	EKon.Plang.Zuz. Dir.Economía P.	15.933	2.248	1.005		12.569			111		
04 12	Aurrekontu Zuzendaritza Dirección de Presupuestos	875	792	83							
04 13	Kont.Ekon.Bulg. Of. Cont. Econ.	6.254	5.419	835							
04 19	L.D.E.E. T.V.D.C.	466	246	220							
04 20	Ogas.Fin.Sbotz. Vic.Hda.Finanz.	148	125	24							
04 21	Zerga A. Zutzza Dir.Admón. Trib.	2.245	1.107	1.098				40			
04 22	Kupo F.Ekarp.Z. Dir.Cupo Ap.Fin	799	788	11							
04 23	Finantza Zuzendaritza Dirección de Finanzas	11.350	1.452	7.162	60	361			2.316		
04 24	Ondare Kontr. Z D.Patrimonio C.	10.525	5.634	4.856				35			
	GUZTIRA TOTAL	54.954	20.610	17.852	60	12.930	995	2.427	80		

Organikoa Organica		GUZTIRA TOTAL	KAPITULUAK CAPITULOS							
			1 Langile gastuak Gastos de personal	2 Funtzion. gastuak Gastos funciona.	3 Finantza gastuak Gastos financie.	4 Transf. arruntak Transfe. corrientes	6 Inbertsio errealak Inversio. reales	7 Kapital transf. Transfe. capital	8 F-aktiboen gehikuntza Aumento act.finan.	9 F-pasiboen gutxitzea Dism. pas. financier.
05	Justizia eta Herri Administrazioa Justicia y Administración Pública									
05 00	Saila Consejería	673	673							
05 01	Sailburuaren Kabinetea Gabinete	112	110	2						
05 02	Komunikazio Zuzendaritza Dirección de Comunicación	112	110	2						
05 03	Zerbitzu Zuzendaritza Dirección de Servicios	13.960	3.844	6.006			3.995		115	
05 10	Justizia Sailburuordetza Vice. Justicia	125	125							
05 11	Eraberritze. Z. Dir.Modernizaci	53.818	3.737	32.427		1.571	15.483	600		
05 12	Bu.Judizi.Fis.Z D.Of.Jud.Fiscal	90.916	89.521	930	6		145		315	
05 13	Justizia Zuzendaritza Dirección de Justicia	32.052	5.902	9.348		16.741		61		
05 14	Giza Eskubi. Z. D.Derechos Hum.	2.850	278	1.331		1.242				
05 20	H. Admins.Sail. V.Admón.Pública	142	125	18						
05 21	Infor.T.Zutzta. Dir.Info.Telec.	38.664	725	27.090			8.249	2.600		
05 22	B.Adm.Elec.Z. D.Innova.A.Ele	9.528	705	1.913			6.910			
05 23	Baliab.Orok. Z. Dir. RR.Grales.	26.550	5.346	15.907			5.296			
05 24	Herr.Arreta Zu. D.A. Ciudadanía	8.219	4.019	3.420			780			
05 30	F.Publik.Sbotz. Vicec.F.Pública	357	322	35						
05 31	F.Publ.Zutzta. Dir. F. Pública	19.338	2.298	94		16.947				
05 32	Lan H. Zutzta. D.Rel.Laborales	1.787	1.296	476			16			
05 40	Araub. J. S. Vic.Rég.Juridi.	2.784	2.622	163						
05 41	Lege G. Zutzta. D.Des.Leg.C.Nor	867	864	4						
05 42	Auzibide Zuzendaritza Dir.Contencioso	605	548	2		55				
05 49	EABJ COJUA	1.174	1.082	92						
	GUZTIRA TOTAL	304.632	124.249	99.257	6	36.554	40.875	3.261	430	

MILA / MILES

Organikoa Organica		GUZTIRA TOTAL	KAPITULUAK CAPITULOS							8 F-aktiboen gehikuntza Aumento act.finan.	9 F-pasiboen gutxitzea Dism. pas. financier.
			1 Langile gastuak Gastos de personal	2 Funtzion. gastuak Gastos funciona.	3 Finantza gastuak Gastos financie.	4 Transf. arruntak Transfe. corrientes	6 Inbertsio errealak Inversio. reales	7 Kapital transf. Transfe. capital			
06	Etebizitza, Herri Lan eta Garraioak <i>Vivienda, Obras Públicas y Transportes</i>										
06 00	Saila <i>Consejería</i>	156	156								
06 01	Zerbitzu Zuzendaritza <i>Dirección de Servicios</i>	6.851	3.610	2.884			316			41	
06 10	Etebizitza S. <i>Vice. Vivienda</i>	133	133								
06 11	Lurzoru Zuztza. <i>Di. Suelo y Ur.</i>	29.432	1.130	641	25	1.191	17.418	9.027			
06 12	Etxe. B. K. Zu <i>Di. Viv. Inno.C</i>	47.125	6.440	1.279	77	683	32.953	5.693			
06 13	Plan.Proz.Er.Z. <i>D.Plan.Proc.Op.</i>	102.276	2.458	5.639	6.391	23.669		64.119			
06 20	Garraio H.L.Sa. <i>Vic.Tptes.O.P.</i>	136	136								
06 21	Garraio Zuzendaritza <i>Dirección de Transportes</i>	75.964	737	1.665		42.827	200	29.495	1.040		
06 22	Azpieg. Zuztza. <i>Dir.Inf.Tpte.</i>	412.021	626	1.011	43	17.145	262.336	130.860			
06 23	Portu Its.G.Z. <i>Dir.Puertos A.M</i>	31.182	2.376	8.777		803	18.227	1.000			
	GUZTIRA TOTAL	705.276	17.802	21.895	6.536	86.318	331.449	240.195	1.081		

MILA / MILES

Organikoa Organica		GUZTIRA TOTAL	KAPITULUAK CAPITULOS							
			1 Langile gastuak Gastos de personal	2 Funtzion. gastuak Gastos funciona.	3 Finantza gastuak Gastos financie.	4 Transf. arruntak Transfe. corrientes	6 Inbertsio errealak Inversio. reales	7 Kapital transf. Transfe. capital	8 F-aktiboan gehikuntza Aumento act.finan.	9 F-pasiboan gutxitzea Dism. pas. financier.
07	Industria, Berrikuntza, Merkataritza eta Turismoa <i>Industria, Innovación, Comercio y Turismo</i>									
07 00	Saila <i>Consejería</i>	158	158							
07 01	Zerb.Orok. Zuz. <i>Dir.Servi.Gene.</i>	14.855	10.518	3.073				1.144		120
07 10	K. P. E. Sail. <i>V.Gabinete P.E.</i>	137	137							
07 11	Plang.Estr.Zuz. <i>Dir.Planific.E.</i>	7.412	444	131		3.396			3.440	
07 20	Berr.Tekno. Sa. <i>V. Innova. Tec.</i>	277	277							
07 21	B.I Giz. Zutzza <i>D.Innova. S.I.</i>	64.024	411	42		19.600		2.950	29.020	12.000
07 22	Teknologia Zuzendaritza <i>Dirección de Tecnología</i>	119.607	565	822		4.878			113.342	
07 23	Nazioart.Zuz. <i>Dir. Internac.</i>	19.115	675	423		15.861				2.156
07 30	Ind. En. Sail. <i>V.Industria E.</i>	258	258							
07 31	In. Gar. Zutzza <i>D.Des.Industr.</i>	84.853	674	122		30.770			9.327	43.961
07 32	I.Ad.Seg.Zutzza <i>D.Admón.S.I.</i>	11.820	833	404		10.575		9		
07 33	Energ.Meat.Zuz <i>Dir.Energ.Min.</i>	16.152	568	380					15.203	
07 40	Mer. t Tur. Slb <i>V.Comercio Tu.</i>	136	136							
07 41	Merkataritza Zuzendaritza <i>Dirección de Comercio</i>	47.936	521	1.842		8.053			25.500	12.020
07 42	Turismo Zuzendaritza <i>Dirección de Turismo</i>	24.215	560	3.014		15.395		1.100	2.567	1.579
	GUZTIRA TOTAL	410.953	16.734	10.253		108.527		5.203	198.399	71.837

Organikoa Organica		GUZTIRA TOTAL	KAPITULUAK CAPITULOS							8 F-aktiboen gehikuntza Aumento act.finan.	9 F-pasiboen gutxitzea Dism. pas. financier.
			1 Langile gastuak Gastos de personal	2 Funtzion. gastuak Gastos funciona.	3 Finantza gastuak Gastos financie.	4 Transf. arruntak Transfe. corrientes	6 Inbertsio errealak Inversio. reales	7 Kapital transf. Transfe. capital			
08	Enplegu eta Gizarte Gaiak Empleo y Asuntos Sociales										
08 00	Saila Consejería	151	151								
08 01	Kabinetearen Zuzendaritza Dirección del Gabinete	1.219	275	944							
08 02	Zerb.Arau.Jur.Z D.Servici. F.J.	6.270	3.184	2.573				419		94	
08 10	Giza.Gaie.Sail. V.Asun.Sociales	133	133								
08 11	Gizarte Zerb.Z. D.Serv.Sociales	12.587	814	1.578		9.795		400			
08 12	Droga Gai. Zuz. D. Drogodep.	6.013	556	2.266		3.191					
08 13	Famil.Komu.P.Z. D.P.Familiar C.	73.145	690	1.419		71.036					
08 14	Garapen L.Z. D. Coop Des.	51.006	355	600		13.100			36.950		
08 15	Inmigrazio Zuzendaritza Dirección de Inmigración	5.613	505	2.502		2.606					
08 18	Haurren Defents Defen. Infancia	302	302								
08 20	Lan Sailburuordetza Viceconsejería de Trabajo	125	125								
08 21	Lan Zuzendaritza Dirección de Trabajo	23.399	6.309	500		16.590					
08 22	Berriku,Sozi.Z. D.Innova.Socio.	1.698	349	299		1.050					
08 30	En.Pres.Giz.Sai V.Empleo F.I.S	208	208								
08 31	Enpleg.Prest.Z. Dir.Empleo Form	58.330	1.682	185		55.571		892			
08 32	Gizarte Ekon.Z. D. Econ. Social	5.655	454	19		2.902			2.280		
08 33	Gizarteratze Zuzendaritza D.Inclusión Soc	378.270	512	479		375.998			1.281		
	GUZTIRA TOTAL	624.123	16.604	13.364		551.839		1.711	40.511	94	

MILA / MILES

Organikoa Organica		GUZTIRA TOTAL	KAPITULUAK CAPITULOS							
			1 Langile gastuak Gastos de personal	2 Funtzion. gastuak Gastos funciona.	3 Finantza gastuak Gastos financie.	4 Transf. arruntak Transfe. corrientes	6 Inbertsio errealak Inversio. reales	7 Kapital transf. Transfe. capital	8 F-aktiboen gehikuntza Aumento act.finan.	9 F-pasiboen gutxitzea Dism. pas. financier.
09	Osasun eta Kontsumoa Sanidad y Consumo									
09 00	Saila Consejería	156	156							
09 01	Lag. Kab. Ztza. Dir. Gabinete	525	525							
09 02	Kontsumo Zuzendaritza Dirección de Consumo	6.519	2.923	1.521		1.867	69	122	16	
09 10	Osasun Sailburuordetza Viceconsejería de Sanidad	138	138							
09 11	Osasun Publ. Z. Dir. Salud Públ.	13.015	5.108	5.794		1.462	652			
09 12	Os. A t K Ztza. D.Aseguramiento	169.691	1.424	145.417				22.850		
09 13	Farmazia Zuzendaritza Dirección de Farmacia	653.043	982	1.061		651.000				
09 20	Os. KIB Saitza Vice. Calidad	132	132							
09 21	Ez. Kud t Ebl. D.Ges. Conocimi.	4.971	2.265	568		2.138				
09 22	Araub. jurid. Z D.Rég. Jurídico	13.253	4.652	3.522		2.050	2.866	40	123	
09 31	Arabako Lurr.Z. Dir. Terr. Álava	404.262	6.630	392.393		1.235	57	3.900	47	
09 32	Gipuz. Lurr.Z. Dir. Terr. Gipuz.	870.058	12.223	833.551		2.413	620	21.183	67	
09 33	Bizkaiko Lur.Z. Dir. Terr. Bizka.	1.394.379	13.782	1.340.940		3.848	36	35.705	67	
	GUZTIRA TOTAL	3.530.142	50.941	2.724.768		666.013	4.300	83.800	320	

Organikoa Organica		GUZTIRA TOTAL	KAPITULUAK CAPITULOS									
			1 Langile gastuak Gastos de personal	2 Funtzion. gastuak Gastos funciona.	3 Finantza gastuak Gastos financie.	4 Transf. arruntak Transfe. corrientes	6 Inbertsio errealak Inversio. reales	7 Kapital transf. Transfe. capital	8 F-aktiboen gehikuntza Aumento act.finan.	9 F-pasiboen gutxitzea Dism. pas. financier.		
10	Ingurumen, Lurralde Plangin., Nekaza. eta Arran. <i>Medio Ambiente, Planif. Territ., Agricul. y Pesca</i>											
10 00	Saila <i>Consejería</i>	156	156									
10 01	Kab. eta Kom Z. <i>Dir. Gabinete</i>	3.856	844	2.425			218	368				
10 02	Zerbitzu Zuzendaritza <i>Dirección de Servicios</i>	73.315	4.109	2.610			17.035	2.122	47.336	102		
10 10	Ingurumen Sailburuordetza <i>V. M. Ambiente</i>	134	134									
10 11	Ingur.PI.Ebal.K <i>Planif.Eval.CA</i>	9.488	1.698	1.484				755	5.552			
10 12	Ingurum.Kalit Z <i>D.Calidad Amb.</i>	26.497	2.330	14.578			3.750	65	5.773			
10 13	Biod. t Herr. P <i>D. Biodiversi.</i>	10.111	1.278	3.053			3.106	1.274	1.400			
10 20	LP eta Ur Sail. <i>V.P.Terr. Agua</i>	137	137									
10 21	Lurral.Antola.Z <i>Dir.Ord.Terr.</i>	6.586	1.311	2.740			150		1.125	1.261		
10 30	Nek. LG Saitza <i>Vi. Agricultura</i>	128	128									
10 31	Nekaz. Abel. Z. <i>D. Agricul. Ga.</i>	12.268	1.827	866			9.472	4	100			
10 32	Lan.Itsa.Gar.Z <i>Dir.Des.Ru.Lit.</i>	28.121	531	622			12.222		14.746			
10 33	Elikag.Kalit.Z. <i>Dir.Cal.Alimen.</i>	8.771	1.325	568			6.878					
10 40	Arr. t Elik. S. <i>V.Pesca In.Ali.</i>	132	132									
10 41	Arrantz.Akui.Z. <i>Dir. Pesca y A.</i>	15.934	1.788	1.500			3.016	120	9.510			
10 42	Berr. eta Ei Z. <i>D. Innova. I.A.</i>	43.362	1.241	876			17.559		20.600	3.085		
10 95	Erak. Ordiz. <i>Org. Pagador</i>	51.600		778			42.790		8.032			
	GUZTIRA TOTAL	290.596	18.970	32.101			116.196	4.708	114.174	4.448		

MILA / MILES

Organikoa Organica		GUZTIRA TOTAL	KAPITULUAK CAPITULOS							
			1 Langile gastuak Gastos de personal	2 Funtzion. gastuak Gastos funciona.	3 Finantza gastuak Gastos financie.	4 Transf. arruntak Transfe. corrientes	6 Inbertsio errealak Inversio. reales	7 Kapital transf. Transfe. capital	8 F-aktiboen gehikuntza Aumento act.finan.	9 F-pasiboen gutxitzea Dism. pas. financier.
11	Kultura Cultura									
11 00	Saila Consejería	147	147							
11 01	Kabi.Giza.Heda. Gab.Med.Com.Soc	150.576	396	180		140.000		10.000		
11 02	Zerbitzu Zuzendaritza Dirección de Servicios	6.833	2.293	2.036		2.100		132	220	53
11 10	Kul.Gaz.Kiro.Sa V.Cul.Juve.Depo	129	129							
11 11	Kultura Ondarea Patrimonio Cultural	30.012	1.805	2.616		10.902		5.112	6.933	2.644
11 12	Kultura Sustapena Promoción de la Cultura	34.421	1.007	1.853		19.727		1.130	8.135	2.568
11 13	Kirolak Deportes	14.958	1.294	1.177		6.937		2.001	3.550	
11 14	Gazteria, G. E. Juv.y Ac.Comun.	5.659	1.065	1.465		1.425			1.704	
11 20	Hizku.Polit.S. Vic.Polit.Ling.	137	137							
11 21	He.Ad.Hizk.Nor. Nor.Lin.Ad.Pú.	3.050	879	294		1.828		50		
11 22	Euskara Sustapena Promoción del Euskera	45.526	754	1.629		41.934		1.160	50	
11 23	Koordinazioa Coordinación	5.508	1.007	645		3.380			476	
	GUZTIRA TOTAL	296.957	10.913	11.894		228.233		9.585	31.068	5.265

MILA / MILES

Organikoa Organica		GUZTIRA TOTAL	KAPITULUAK CAPITULOS							9 F-pasiboen gutxitzea Dism. pas. financier.
			1 Langile gastuak Gastos de personal	2 Funtzion. gastuak Gastos funciona.	3 Finantza gastuak Gastos financie.	4 Transf. arruntak Transfe. corrientes	6 Inbertsio errealak Inversio. reales	7 Kapital transf. Transfe. capital	8 F-aktiboen gehikuntza Aumento act.finan.	
51	Lan Harremanetarako Kontseilua Consejo de Relaciones Laborales									
51 01	Lan Harrem. K. Cons.Rel.Labor.	2.544				2.429		115		
	GUZTIRA TOTAL	2.544				2.429		115		

MILA / MILES

Organikoa Organica		GUZTIRA TOTAL	KAPITULUAK CAPITULOS								
			1 Langile gastuak Gastos de personal	2 Funtzion. gastuak Gastos funciona.	3 Finantza gastuak Gastos financie.	4 Transf. arruntak Transfe. corrientes	6 Inbertsio errealak Inversio. reales	7 Kapital transf. Transfe. capital	8 F-aktiboen gehikuntza Aumento act.finan.	9 F-pasiboen gutxitzea Dism. pas. financier.	
52	Ekonomia eta Gizarte Euskal Kontseilua Consejo Económico y Social Vasco										
52 01	Ekon.G. E. Kts. Cons.Econ.Soc.V	1.791				1.753		38			
	GUZTIRA TOTAL	1.791				1.753		38			

MILA / MILES

Organikoa Organica		GUZTIRA TOTAL	KAPITULUAK CAPITULOS							9 F-pasiboen gutxitzea Dism. pas. financier.
			1 Langile gastuak Gastos de personal	2 Funtzion. gastuak Gastos funciona.	3 Finantza gastuak Gastos financie.	4 Transf. arruntak Transfe. corrientes	6 Inbertsio errealak Inversio. reales	7 Kapital transf. Transfe. capital	8 F-aktiboen gehikuntza Aumento act.finan.	
53	Euskadiko Kooperatiben Goren Kontseilua Consejo Superior de Cooperativas de Euskadi									
53 10	Kooperat. G. K. Cons.Sup.Coope.	971				961		10		
	GUZTIRA TOTAL	971				961		10		

MILA / MILES

Organikoa Organica		GUZTIRA TOTAL	KAPITULUAK CAPITULOS								
			1 Langile gastuak Gastos de personal	2 Funtzion. gastuak Gastos funciona.	3 Finantza gastuak Gastos financie.	4 Transf. arruntak Transfe. corrientes	6 Inbertsio errealak Inversio. reales	7 Kapital transf. Transfe. capital	8 F-aktiboen gehikuntza Aumento act.finan.	9 F-pasiboen gutxitzea Dism. pas. financier.	
54	Herri Kontuen Euskal Epaitegia Tribunal Vasco de Cuentas Públicas										
54 01	H.K.E.E. T.V.C.P.	7.885				7.639			246		
	GUZTIRA TOTAL	7.885				7.639			246		

MILA / MILES

Organikoa Organica		GUZTIRA TOTAL	KAPITULUAK CAPITULOS							8 F-aktiboen gehikuntza Aumento act.finan.	9 F-pasiboen gutxitzea Dism. pas. financier.
			1 Langile gastuak Gastos de personal	2 Funtzion. gastuak Gastos funciona.	3 Finantza gastuak Gastos financie.	4 Transf. aruntak Transfe. corrientes	6 Inbertsio errealak Inversio. reales	7 Kapital transf. Transfe. capital			
55	Datuak Babesteko Euskal Bulegoa Agencia Vasca de Protección de Datos										
55 01	Datu Bab.E.Bule A.V.Prot Datos	1.871				1.590			281		
	GUZTIRA TOTAL	1.871				1.590			281		

MILA / MILES


Organikoa Organica		GUZTIRA TOTAL	KAPITULUAK CAPITULOS								
			1 Langile gastuak Gastos de personal	2 Funtzion. gastuak Gastos funciona.	3 Finantza gastuak Gastos financie.	4 Transf. arruntak Transfe. corrientes	6 Inbertsio errealak Inversio. reales	7 Kapital transf. Transfe. capital	8 F-aktiboen gehikuntza Aumento act.finan.	9 F-pasiboen gutxitzea Dism. pas. financier.	
90	Zor Publikoa Deuda Pública										
90 01	Epe Luzeko Zorpetzea Endeud. L.Plazo	245.268		127	121.491					123.650	
	GUZTIRA TOTAL	245.268		127	121.491					123.650	

MILA / MILES

Organikoa Organica		GUZTIRA TOTAL	KAPITULUAK CAPITULOS							9 F-pasiboen gutxitzea Dism. pas. financier.
			1 Langile gastuak Gastos de personal	2 Funtzion. gastuak Gastos funciona.	3 Finantza gastuak Gastos financie.	4 Transf. arruntak Transfe. corrientes	6 Inbertsio errealak Inversio. reales	7 Kapital transf. Transfe. capital	8 F-aktiboen gehikuntza Aumento act.finan.	
95	Erakundeen Baliabideak eta Konpromisoak <i>Recursos y Compromisos Institucionales</i>									
95 09	Erakunde Konpromisoak <i>Compr. Instituc.</i>	147.556				75.468		72.088		
	GUZTIRA TOTAL	147.556				75.468		72.088		

MILA / MILES

Organikoa Organica		GUZTIRA TOTAL	KAPITULUAK CAPITULOS								
			1 Langile gastuak Gastos de personal	2 Funtzion. gastuak Gastos funciona.	3 Finantza gastuak Gastos financie.	4 Transf. arruntak Transfe. corrientes	6 Inbertsio errealak Inversio. reales	7 Kapital transf. Transfe. capital	8 F-aktiboan gehikuntza Aumento act.finan.	9 F-pasiboan gutxitzea Dism. pas. financier.	
99	Hainbat Sail Diversos Departamentos										
99 09	Zerbitzu Orokorrak Servicios Generales	120.976	26.721	9.300	18	3.070	33.351	48.266	250		
	GUZTIRA TOTAL	120.976	26.721	9.300	18	3.070	33.351	48.266	250		



Sailkapen Organiko-Funtzionala
Clasificación Orgánica-Funcional

Administrazio Orokorra
Administración General

SEKZIO/FUNTZIOEN ARABERAKO LABURPENA - GASTUA
RESUMEN POR SECCIÓN; FUNCIÓN - GASTO

ORGANIKOA / ORGANICA		EKONOMIKOA / ECONOMICA		FUNTZIONALA / FUNCIONAL	
SEKZIOA SECCION	FUNTZIOA FUNCION			2010	% GUZTIRA % TOTAL
00		LEGEBILTZARRA PARLAMENTO		31.087,0	0,3
00	1	Zerbitzu Orokorrak <i>Servicios de Carácter General</i>		31.087,0	0,3
00	11	Jaurlaritzaren eta E.A.E.aren Goi Mailako Zuztza. <i>Alta Dirección de la Com. Autónoma y del Gobierno</i>		31.087,0	0,3
01		JAURLARITZAREN LEHENDAKARITZA PRESIDENCIA DEL GOBIERNO		74.327,0	0,7
01	1	Zerbitzu Orokorrak <i>Servicios de Carácter General</i>		28.121,8	0,3
01	11	Jaurlaritzaren eta E.A.E.aren Goi Mailako Zuztza. <i>Alta Dirección de la Com. Autónoma y del Gobierno</i>		17.004,2	0,2
01	13	Kanpo Harremanak <i>Relaciones Exteriores</i>		11.117,6	0,1
01	3	Gizarte Segurtasuna, Babesa eta Sustapena <i>Seguridad, Protección y Promoción Social</i>		6.205,2	0,1
01	32	Gizarte Sustapena <i>Promoción Social</i>		6.205,2	0,1
01	5	Ekonomiazko Ondasun Publikoen Ekoizpena <i>Producción Bienes Públicos de Carácter Económico</i>		40.000,0	0,4
01	54	Ikerketa Zientifikoa, Teknikoa eta Aplikatua <i>Investigación Científica, Técnica y Aplicada</i>		40.000,0	0,4
02		HERRIZAINGOA INTERIOR		711.954,0	6,9
02	2	Herri Babesa eta Herritarren Segurtasuna <i>Protección Civil y Seguridad Ciudadana</i>		697.312,2	6,8
02	22	Herri Segurtasuna eta Babesa <i>Seguridad y Protección Civil</i>		697.312,2	6,8
02	4	Izaera Sozialeko Ondasun Publikoen Ekoizpena <i>Producción de Bienes Públicos de Carácter Social</i>		7.951,2	0,1
02	46	Komunitate eta Gizarte Zerbitzuak <i>Otros Servicios Comunitarios y Sociales</i>		7.951,2	0,1
02	5	Ekonomiazko Ondasun Publikoen Ekoizpena <i>Producción Bienes Públicos de Carácter Económico</i>		4.528,8	0,0
02	55	Oinarriko Informazioa eta Estatistikoa <i>Información Básica y Estadística</i>		4.528,8	0,0
02	6	Ekonomia-arauketa Orokorra <i>Regulación Económica de Carácter General</i>		2.161,8	0,0
02	61	Ekonomia-arauketa <i>Regulación Económica</i>		2.161,8	0,0
03		HEZKUNTZA, UNIBERTSITATE ETA IKERKETA EDUCACIÓN, UNIVERSIDADES E INVESTIGACIÓN		2.751.347,0	26,7
03	4	Izaera Sozialeko Ondasun Publikoen Ekoizpena <i>Producción de Bienes Públicos de Carácter Social</i>		2.711.576,1	26,3
03	42	Hezkuntza <i>Educación</i>		2.662.658,1	25,8
03	47	Euskararen Sustapena <i>Promoción del Euskera</i>		48.918,1	0,5
03	5	Ekonomiazko Ondasun Publikoen Ekoizpena <i>Producción Bienes Públicos de Carácter Económico</i>		39.770,9	0,4
03	54	Ikerketa Zientifikoa, Teknikoa eta Aplikatua <i>Investigación Científica, Técnica y Aplicada</i>		39.770,9	0,4
04		EKONOMIA ETA OGASUNA ECONOMÍA Y HACIENDA		54.954,0	0,5
04	5	Ekonomiazko Ondasun Publikoen Ekoizpena <i>Producción Bienes Públicos de Carácter Económico</i>		12.504,9	0,1
04	55	Oinarriko Informazioa eta Estatistikoa <i>Información Básica y Estadística</i>		12.504,9	0,1
04	6	Ekonomia-arauketa Orokorra <i>Regulación Económica de Carácter General</i>		42.449,1	0,4

MILA / MILES

MILA / MILES

SEKZIOA SECCIÓN	FUNTZIOA FUNCIÓN		2010	% GUZTIRA % TOTAL
04	61	Ekonomia-arauketa <i>Regulación Económica</i>	30.950,5	0,3
04	63	Finantza-arauketa <i>Regulación Financiera</i>	11.498,6	0,1
05		JUSTIZIA ETA HERRI ADMINJSTRAZIOA JUSTICIA Y ADMINISTRACIÓN PÚBLICA	304.632,0	3,0
05	1	Zerbitzu Orokorrak <i>Servicios de Carácter General</i>	268.804,4	2,6
05	11	Jaurjaritzaren eta E.A.E.aren Goi Mailako Zuztza. <i>Alta Dirección de la Com. Autónoma y del Gobierno</i>	1.174,1	0,0
05	12	Administrazio Orokorra <i>Administración General</i>	87.869,1	0,9
05	14	Justizia <i>Justicia</i>	179.761,2	1,7
05	4	Izaera Sozialeko Ondasun Publikoen Ekoizpena <i>Producción de Bienes Públicos de Carácter Social</i>	15.220,7	0,1
05	47	Euskararen Sustapena <i>Promoción del Euskera</i>	15.220,7	0,1
05	5	Ekonomiazko Ondasun Publikoen Ekoizpena <i>Producción Bienes Públicos de Carácter Económico</i>	20.606,9	0,2
05	52	Komunikazioak <i>Comunicaciones</i>	20.606,9	0,2
06		ETXEBIZITZA, HERRI LAN ETA GARRAIOAK VIVIENDA, OBRAS PÚBLICAS Y TRANSPORTES	705.276,0	6,8
06	4	Izaera Sozialeko Ondasun Publikoen Ekoizpena <i>Producción de Bienes Públicos de Carácter Social</i>	178.966,5	1,7
06	43	Etxebizitza eta Hirigintza <i>Vivienda y Urbanismo</i>	178.966,5	1,7
06	5	Ekonomiazko Ondasun Publikoen Ekoizpena <i>Producción Bienes Públicos de Carácter Económico</i>	526.309,5	5,1
06	51	Oinarrizko Azpiegiturak eta Garraioa <i>Infraestructuras Básicas y Transportes</i>	526.309,5	5,1
07		INDUSTRIA, BERRIKUNTZA, MERKATARITZA ETA TURISMOA INDUSTRIA, INNOVACIÓN, COMERCIO Y TURISMO	410.953,0	4,0
07	5	Ekonomiazko Ondasun Publikoen Ekoizpena <i>Producción Bienes Públicos de Carácter Económico</i>	145.226,7	1,4
07	52	Komunikazioak <i>Comunicaciones</i>	25.620,0	0,2
07	54	Ikerketa Zientifikoa, Teknikoa eta Aplikatua <i>Investigación Científica, Técnica y Aplicada</i>	119.606,6	1,2
07	7	Ekoizpen-sektoreen Arautze Ekonomikoa <i>Regulación Económica de Sectores Productivos</i>	265.726,3	2,6
07	72	Industria <i>Industria</i>	158.173,2	1,5
07	73	Energia <i>Energía</i>	16.151,5	0,2
07	75	Turismoa <i>Turismo</i>	24.350,6	0,2
07	76	Merkataritza <i>Comercio</i>	67.051,1	0,7
08		ENPLEGU ETA GIZARTE GAIAK EMPLEO Y ASUNTOS SOCIALES	624.123,0	6,1
08	1	Zerbitzu Orokorrak <i>Servicios de Carácter General</i>	51.006,1	0,5
08	13	Kanpo Harremanak <i>Relaciones Exteriores</i>	51.006,1	0,5
08	3	Gizarte Segurtasuna, Babesa eta Sustapena <i>Seguridad, Protección y Promoción Social</i>	572.949,9	5,6
08	31	Gizarte Segurtasuna eta Babesa <i>Seguridad y Protección Social</i>	511.547,8	5,0
08	32	Gizarte Sustapena <i>Promoción Social</i>	61.402,0	0,6
08	5	Ekonomiazko Ondasun Publikoen Ekoizpena <i>Producción Bienes Públicos de Carácter Económico</i>	167,0	0,0

MILA / MILES

SEKZIOA SECCION	FUNTZIOA FUNCION		2010	% GUZTIRA % TOTAL
08	52	Komunikazioak <i>Comunicaciones</i>	167,0	0,0
09		OSASUN ETA KONTSUMOA SANIDAD Y CONSUMO	3.530.142,0	34,2
09	4	Izaera Sozialeko Ondasun Publikoen Ekoizpena <i>Producción de Bienes Públicos de Carácter Social</i>	3.530.142,0	34,2
09	41	Osasuna <i>Sanidad</i>	3.523.623,2	34,2
09	44	Gizarte Ongizatea <i>Bienestar Comunitario</i>	6.518,8	0,1
10		INGURUMEN, LURRALDE PLANGIN., NEKAZA. ETA ARRAN. MEDIO AMBIENTE, PLANIF. TERRIT., AGRICUL. Y PESCA	290.596,0	2,8
10	4	Izaera Sozialeko Ondasun Publikoen Ekoizpena <i>Producción de Bienes Públicos de Carácter Social</i>	65.908,5	0,6
10	43	Etxebizitza eta Hirigintza <i>Vivienda y Urbanismo</i>	6.723,0	0,1
10	44	Gizarte Ongizatea <i>Bienestar Comunitario</i>	59.185,6	0,6
10	5	Ekonomiazko Ondasun Publikoen Ekoizpena <i>Producción Bienes Públicos de Carácter Económico</i>	86.073,0	0,8
10	51	Oinarrizko Azpiegiturak eta Garraioa <i>Infraestructuras Básicas y Transportes</i>	64.370,8	0,6
10	54	Ikerketa Zientifikoa, Teknikoa eta Aplikatua <i>Investigación Científica, Técnica y Aplicada</i>	21.702,3	0,2
10	7	Ekoizpen-sektoreen Arautze Ekonomikoa <i>Regulación Económica de Sectores Productivos</i>	138.614,4	1,3
10	71	Nekazaritza, Abeltzaintza eta Arrantza <i>Agricultura, Ganadería y Pesca</i>	138.614,4	1,3
11		KULTURA CULTURA	296.957,0	2,9
11	3	Gizarte Segurtasuna, Babesa eta Sustapena <i>Seguridad, Protección y Promoción Social</i>	5.658,7	0,1
11	32	Gizarte Sustapena <i>Promoción Social</i>	5.658,7	0,1
11	4	Izaera Sozialeko Ondasun Publikoen Ekoizpena <i>Producción de Bienes Públicos de Carácter Social</i>	291.298,3	2,8
11	45	Kultura <i>Cultura</i>	237.076,7	2,3
11	47	Euskararen Sustapena <i>Promoción del Euskera</i>	54.221,6	0,5
51		LAN HARREMANETARAKO KONTSEILUA CONSEJO DE RELACIONES LABORALES	2.543,6	0,0
51	3	Gizarte Segurtasuna, Babesa eta Sustapena <i>Seguridad, Protección y Promoción Social</i>	2.543,6	0,0
51	31	Gizarte Segurtasuna eta Babesa <i>Seguridad y Protección Social</i>	2.543,6	0,0
52		EKONOMIA ETA GIZARTE EUSKAL KONTSEILUA CONSEJO ECONÓMICO Y SOCIAL VASCO	1.790,7	0,0
52	1	Zerbitzu Orokorrak <i>Servicios de Carácter General</i>	1.790,7	0,0
52	11	Jaurlaritzaren eta E.A.E.aren Goi Mailako Zuztza. <i>Alta Dirección de la Com. Autónoma y del Gobierno</i>	1.790,7	0,0
53		EUSKADIKO KOOPERATIBEN GOREN KONTSEILUA CONSEJO SUPERIOR DE COOPERATIVAS DE EUSKADI	971,2	0,0
53	3	Gizarte Segurtasuna, Babesa eta Sustapena <i>Seguridad, Protección y Promoción Social</i>	971,2	0,0
53	32	Gizarte Sustapena <i>Promoción Social</i>	971,2	0,0
54		HERRI KONTUEN EUSKAL EPAITEGIA TRIBUNAL VASCO DE CUENTAS PÚBLICAS	7.885,0	0,1
54	1	Zerbitzu Orokorrak <i>Servicios de Carácter General</i>	7.885,0	0,1
54	11	Jaurlaritzaren eta E.A.E.aren Goi Mailako Zuztza. <i>Alta Dirección de la Com. Autónoma y del Gobierno</i>	7.885,0	0,1

MILA / MILES

SEKZIOA SECCIÓN	FUNTZIOA FUNCIÓN		2010	% GUZTIRA % TOTAL
55		DATUAK BABESTEKO EUSKAL BULEGOA AGENCIA VASCA DE PROTECCIÓN DE DATOS	1.870,8	0,0
55	1	Zerbitzu Orokorrak <i>Servicios de Carácter General</i>	1.870,8	0,0
55	11	Jauriaritzaren eta E.A.E.aren Goi Mailako Zuztza. <i>Alta Dirección de la Com. Autónoma y del Gobierno</i>	1.870,8	0,0
90		ZOR PUBLIKOA DEUDA PÚBLICA	245.267,9	2,4
90	0	Zor Publikoa <i>Deuda Pública</i>	245.267,9	2,4
90	01	Zor Publikoa <i>Deuda Pública</i>	245.267,9	2,4
95		ERAKUNDEEN BALIABIDEAK ETA KONPROMISOAK RECURSOS Y COMPROMISOS INSTITUCIONALES	147.556,4	1,4
95	9	Beste Adm. Publiko batzuekiko finantza-harremanak <i>Relaciones Financieras con otras Admones. Públicas</i>	147.556,4	1,4
95	91	Euskal Alor Publikoarekiko finantza-harremanak <i>Relaciones Financieras con el Sector Público Vasco</i>	147.556,4	1,4
99		HAINBAT SAIL DIVERSOS DEPARTAMENTOS	120.976,4	1,2
99	1	Zerbitzu Orokorrak <i>Servicios de Carácter General</i>	102.576,4	1,0
99	12	Administrazio Orokorra <i>Administración General</i>	102.576,4	1,0
99	5	Ekonomiazko Ondasun Publikoen Ekoizpena <i>Producción Bienes Públicos de Carácter Económico</i>	18.400,0	0,2
99	52	Komunikazioak <i>Comunicaciones</i>	18.400,0	0,2
		GUZTIRA TOTAL	10.315.210,0	100

Administrazio Orokorra
Administración General

SEKZIO/PROGRAMEN ARABERAKO LABURP. - GASTUA
RESUMEN POR SECCIÓN; PROGRAMA - GASTO

ORGANIKOA / ORGANICA

EKONOMIKOA / ECONOMICA

FUNTZIONALA / FUNCIONAL

MILA / MILES

SEKZIOA SECCIÓN	PROGRAMA PROGRAMA		2010	% GUZTIRA % TOTAL
00		LEGEBILTZARRA PARLAMENTO	31.087,0	0,3
00	1111	Legebiltzarra Parlamento	31.087,0	0,3
01		JAURLARITZAREN LEHENDAKARITZA PRESIDENCIA DEL GOBIERNO	74.327,0	0,7
01	1121	Egitura eta Laguntza Estructura y Apoyo	17.004,2	0,2
01	1311	Kanpo Harremanak Acción Exterior	11.117,6	0,1
01	3221	Emakumeen Aukera Berdintasuna Sustatzea Promoción de Igualdad Oportunidades para la Mujer	6.205,2	0,1
01	5414	Berrikuntzarako Funtsa Fondo de Innovación	40.000,0	0,4
02		HERRIZAINGOA INTERIOR	711.954,0	6,9
02	2211	Egitura eta Laguntza Estructura y apoyo	12.459,3	0,1
02	2221	Trafikoa Tráfico	13.377,5	0,1
02	2223	Ertzaintza Zerbitzuan Ertzaintza en Servicio	665.067,1	6,4
02	2231	Larrialdiei aurre egitea Atención de Emergencias	6.408,3	0,1
02	4611	Hauteskundeak Procesos Electorales	7.951,2	0,1
02	5512	Meteorologia eta Klimatologia Meteorología y Climatología	4.528,8	0,0
02	6113	Joko eta Ikuskizunak Juego y Espectáculos	2.161,8	0,0
03		HEZKUNTZA, UNIBERTSITATE ETA IKERKETA EDUCACIÓN, UNIVERSIDADES E INVESTIGACIÓN	2.751.347,0	26,7
03	4211	Egitura eta Laguntza Estructura y Apoyo	39.653,0	0,4
03	4221	Haur eta Lehen Hezkuntza Educación Infantil y Primaria	977.730,2	9,5
03	4222	Bigarren Hezk., Osabidezkoa eta Lanbide Heziketa Educ. Secundaria, Compensatoria y Formación Profes.	959.851,0	9,3
03	4223	Unibertsitateko Irakaskuntza Enseñanza Universitaria	369.675,6	3,6
03	4224	Araubide Bereziko Irakaskuntzak Enseñanzas de Régimen Especial	57.832,2	0,6
03	4225	Hezkuntza Berritzea eta Irakasleak Etengabe Prest. Innovación Educ. y Form. Perman. del Profesorado	46.791,4	0,5
03	4226	Etengabeko Ikaskuntza eta Helduen Hezkuntza Aprendizaje Permanente y Ed. Personas Adultas EPA	38.828,1	0,4
03	4231	Hezkuntza Sustapena Promoción Educativa	172.296,6	1,7
03	4715	Hezkuntza Sistemaren Euskalduntzea Euskaldunización del Sistema Educativo	48.918,1	0,5
03	5412	Ikerketa Investigación	39.770,9	0,4
04		EKONOMIA ETA OGASUNA ECONOMIA Y HACIENDA	54.954,0	0,5
04	5511	Estatistika Estadística	12.504,9	0,1
04	6110	Egitura eta Laguntza Estructura y Apoyo	6.035,2	0,1
04	6111	Ekonomia eta Gastu Publikoa Economía y Gasto Público	11.406,7	0,1

MILA / MILES

SEKZIOA SECCION	PROGRAMA PROGRAMA		2010	% GUZTIRA % TOTAL
04	6112	Zerga-politika <i>Política Fiscal</i>	2.983,6	0,0
04	6114	Ondare eta Kontratazioa <i>Patrimonio y Contratación</i>	10.525,0	0,1
04	6311	Finantza-Politika <i>Política Financiera</i>	11.498,6	0,1
05		JUSTIZIA ETA HERRI ADMINISTRAZIOA JUSTICIA Y ADMINISTRACIÓN PÚBLICA	304.632,0	3,0
05	1125	Euskadiko Aholku Batzorde Juridikoa <i>Comisión Jurídica Asesora de Euskadi</i>	1.174,1	0,0
05	1211	Egitura eta Laguntza <i>Estructura y Apoyo</i>	14.998,0	0,1
05	1212	Zerbitzu Orokorrak <i>Servicios Generales</i>	23.942,9	0,2
05	1213	F. Publikoa, Langileen Hautaketa eta Prestakuntza <i>Función Pública, Selección y Formación Personal</i>	6.261,0	0,1
05	1214	Informatika eta Telekomunikazioak <i>Informática y Telecomunicaciones</i>	30.006,8	0,3
05	1215	Administrazioaren Ibilgailuen Atala <i>Parque Móvil de la Administración</i>	2.606,9	0,0
05	1217	Berrikuntza Publikoa <i>Innovación Pública</i>	5.796,7	0,1
05	1218	Araubide Juridikoa <i>Régimen Jurídico</i>	4.256,7	0,0
05	1411	Justizi Administrazioa <i>Administración de Justicia</i>	144.858,8	1,4
05	1412	Justizia <i>Justicia</i>	34.902,4	0,3
05	4712	Administrazio Publikoaren Hizkuntza Normalkuntza <i>Normalización Lingüística de la Admón. Pública</i>	15.220,7	0,1
05	5211	Euskadi Informazioaren Gizartean Plana <i>Plan Euskadi en la Sociedad de la Información</i>	20.606,9	0,2
06		ETXEBIZITZA, HERRI LAN ETA GARRAIOAK VIVIENDA, OBRAS PÚBLICAS Y TRANSPORTES	705.276,0	6,8
06	4312	Etxebizitza <i>Vivienda</i>	178.966,5	1,7
06	5111	Egitura eta Laguntza <i>Estructura y Apoyo</i>	7.006,4	0,1
06	5131	Trenbideak <i>Ferrocarriles</i>	100.646,4	1,0
06	5133	Bilboko Hiri Trenbidea (BHT) <i>Ferrocarril Metropolitano Bilbao (FMB)</i>	60.957,1	0,6
06	5134	EAE-KO Trenbide Sare Berria-Berezko Finantzazioa <i>Nueva Red Ferroviaria en la CAE-Finan. Propia</i>	24.050,0	0,2
06	5135	EAE-KO Trenbide Sare Berria-Kudeaketa Kredituak <i>Nueva Red Ferroviaria en la CAE-Créditos Gestión</i>	225.390,0	2,2
06	5141	Bide-azpiegituren Plangintza eta Sustapena <i>Planificación y Fomento de Infraestructura Viaria</i>	977,8	0,0
06	5142	Garraioaren Antolamendua <i>Ordenación del Transporte</i>	76.099,5	0,7
06	5151	Portuen Administrazioa eta Itsas Gaiak <i>Administración Portuaria y Asuntos Marítimos</i>	31.182,2	0,3
07		INDUSTRIA, BERRIKUNTZA, MERKATARITZA ETA TURISMOA INDUSTRIA, INNOVACIÓN, COMERCIO Y TURISMO	410.953,0	4,0
07	5211	Euskadi Informazioaren Gizartean Plana <i>Plan Euskadi en la Sociedad de la Información</i>	25.620,0	0,2
07	5413	Teknologia <i>Tecnología</i>	119.606,6	1,2
07	7211	Egitura eta Laguntza <i>Estructura y Apoyo</i>	15.149,1	0,1
07	7212	Industria Garapena eta Ekintzaileen Laguntza <i>Desarrollo Industrial y Apoyo a Emprendedores</i>	95.937,0	0,9
07	7213	Industria Segurtasuna <i>Seguridad Industrial</i>	1.135,6	0,0

MILA / MILES

SEKZIOA SECCION	PROGRAMA PROGRAMA		2010	% GUZTIRA % TOTAL
07	7214	Berrikuntza eta Lehiakortasun Estrategia <i>Innovación y Estrategia de Competitividad</i>	45.951,5	0,4
07	7311	Energia eta Meatze Politika eta Garapena <i>Política y Desarrollo Energético y Minero</i>	16.151,5	0,2
07	7511	Turismoa <i>Turismo</i>	24.350,6	0,2
07	7612	Barne Merkataritza <i>Comercio Interior</i>	47.936,1	0,5
07	7613	Nazioartekotzea <i>Internacionalización</i>	19.115,0	0,2
08		ENPLEGU ETA GIZARTE GAIAK EMPLEO Y ASUNTOS SOCIALES	624.123,0	6,1
08	1312	Garapen Lankidetzeta <i>Cooperación al Desarrollo</i>	51.006,1	0,5
08	3111	Egitura eta Laguntza <i>Estructura y Apoyo</i>	7.639,2	0,1
08	3112	Lana <i>Trabajo</i>	23.524,3	0,2
08	3121	Gizarteratzea <i>Inclusión Social</i>	378.237,5	3,7
08	3122	Inmigrazioa <i>Inmigración</i>	5.613,4	0,1
08	3123	Gizarte Zerbitzuak <i>Servicios Sociales</i>	19.034,2	0,2
08	3124	Familia eta Komunitate Politika <i>Política Familiar y Comunitaria</i>	77.499,2	0,8
08	3211	Enplegua <i>Empleo</i>	27.200,9	0,3
08	3212	Gizarte Ekonomia <i>Economía Social</i>	5.751,9	0,1
08	3231	Prestakuntza <i>Formación</i>	28.449,2	0,3
08	5211	Euskadi Informazioaren Gizartean Plana <i>Plan Euskadi en la Sociedad de la Información</i>	167,0	0,0
09		OSASUN ETA KONTSUMOA SANIDAD Y CONSUMO	3.530.142,0	34,2
09	4111	Administrazio Orokorra: Egitura eta Laguntza <i>Administración General: Estructura y Apoyo</i>	21.410,0	0,2
09	4112	Osasun Finantzaketa eta Kontratazioa <i>Financiación y Contratación Sanitaria</i>	2.805.309,4	27,2
09	4113	Osasun Publikoa <i>Salud Pública</i>	34.684,4	0,3
09	4114	Osasun Plangintza eta Antolamendua <i>Planificación y Ordenación Sanitaria</i>	8.006,5	0,1
09	4115	Farmazia <i>Farmacia</i>	654.212,9	6,3
09	4431	Kontsumoa <i>Consumo</i>	6.518,8	0,1
10		INGURUMEN, LURRALDE PLANGIN., NEKAZA. ETA ARRAN. MEDIO AMBIENTE, PLANIF. TERRIT., AGRICUL. Y PESCA	290.596,0	2,8
10	4313	Lurralde Antolamendua <i>Ordenación Territorial</i>	6.723,0	0,1
10	4420	Egitura eta Laguntza <i>Estructura y Apoyo</i>	12.955,4	0,1
10	4421	Ingurumenaren Babesa <i>Protección del Medio Ambiente</i>	46.230,1	0,4
10	5121	Uraren Plangintza eta Administrazioa <i>Planificación y Administración Hidráulica</i>	64.370,8	0,6
10	5411	Nekazaritza eta Arrantza Alorreko Iker. eta Garap. <i>Investigación y Desarrollo Agropesquero</i>	21.702,3	0,2
10	7111	Nekazaritza, eta Landaren eta Itsasertzaren gar. <i>Agricultura y Desarrollo Rural y Litoral</i>	92.117,4	0,9
10	7112	Arrantza <i>Pesca</i>	14.066,0	0,1

MILA / MILES

SEKZIOA SECCION	PROGRAMA PROGRAMA		2010	% GUZTIRA % TOTAL
10	7113	Elkagaien Sustapena eta Kalitatea <i>Promoción y Calidad Alimentaria</i>	32.431,0	0,3
11		KULTURA CULTURA	296.957,0	2,9
11	3222	Gazteria eta Gizarte Ekintza <i>Juventud y Acción Comunitaria</i>	5.658,7	0,1
11	4511	Egitura eta Laguntza <i>Estructura y Apoyo</i>	7.376,2	0,1
11	4512	Kirolak <i>Deportes</i>	14.958,2	0,1
11	4513	Kulturaren Sustapena <i>Promoción de la Cultura</i>	34.420,8	0,3
11	4514	Ondare Historiko Artistikoa <i>Patrimonio Histórico Artístico</i>	30.141,5	0,3
11	4515	Gizarte Hedabideak <i>Medios de Comunicación Social</i>	150.180,0	1,5
11	4711	Hizkuntza Politika <i>Política Lingüística</i>	54.221,6	0,5
51		LAN HARREMANETARAKO KONTSEILUA CONSEJO DE RELACIONES LABORALES	2.543,6	0,0
51	3131	Gizarte Solaskidetzaren Garapena <i>Desarrollo de la Interlocución Social</i>	2.543,6	0,0
52		EKONOMIA ETA GIZARTE EUSKAL KONTSEILUA CONSEJO ECONÓMICO Y SOCIAL VASCO	1.790,7	0,0
52	1124	Ekonomia eta Gizarte Euskal Kontseilua <i>Consejo Económico y Social Vasco</i>	1.790,7	0,0
53		EUSKADIKO KOOPERATIBEN GOREN KONTSEILUA CONSEJO SUPERIOR DE COOPERATIVAS DE EUSKADI	971,2	0,0
53	3213	Euskadiko Kooperatiben Goren Kontseilua <i>Consejo Superior de Cooperativas de Euskadi</i>	971,2	0,0
54		HERRI KONTUEN EUSKAL EPAITEGIA TRIBUNAL VASCO DE CUENTAS PÚBLICAS	7.885,0	0,1
54	1112	Herri Kontuen Euskal Epaitegia <i>Tribunal Vasco de Cuentas Públicas</i>	7.885,0	0,1
55		DATUAK BABESTEKO EUSKAL BULEGOA AGENCIA VASCA DE PROTECCIÓN DE DATOS	1.870,8	0,0
55	1113	Datuak Babesteko Euskal Bulegoa <i>Agencia Vasca de Protección de Datos</i>	1.870,8	0,0
90		ZOR PUBLIKOA DEUDA PÚBLICA	245.267,9	2,4
90	0111	Zor Publikoa <i>Deuda Pública</i>	245.267,9	2,4
95		ERAKUNDEEN BALIABIDEAK ETA KONPROMISOAK RECURSOS Y COMPROMISOS INSTITUCIONALES	147.556,4	1,4
95	9119	Bestelako Finantza-harr.,Euskal Alor Publikoarekin <i>Otras Relaciones Financieras con Sec. Públ. Vasco</i>	147.556,4	1,4
99		HAINBAT SAIL DIVERSOS DEPARTAMENTOS	120.976,4	1,2
99	1221	Hainbat Sail <i>Diversos Departamentos</i>	79.599,0	0,8
99	1222	Kreditu Orokorra <i>Crédito Global</i>	22.977,4	0,2
99	5211	Euskadi Informazioaren Gizartean Plana <i>Plan Euskadi en la Sociedad de la Información</i>	18.400,0	0,2
		GUZTIRA TOTAL	10.315.210,0	100

Administrazio Orokorra
Administración General

SEKZIO BAKOITZEKO PROGRAMA KOPURUA - GASTUA
NUMERO DE PROGRAMAS POR SECCIÓN - GASTO

ORGANIKOA / ORGANICA

EKONOMIKOA / ECONOMICA

FUNTZIONALA / FUNCIONAL

SEKZIOA SECCIÓN		ZENBAKIA NUMERO
00	Legebiltzarra <i>Parlamento</i>	1
01	Jauriaritzaren Lehendakaritza <i>Presidencia del Gobierno</i>	4
02	Herrizaingoa <i>Interior</i>	7
03	Hezkuntza, Unibertsitate eta Ikerketa <i>Educación, Universidades e Investigación</i>	10
04	Ekonomia eta Ogasuna <i>Economía y Hacienda</i>	6
05	Justizia eta Herri Administrazioa <i>Justicia y Administración Pública</i>	12
06	Etxebizitza, Herri Lan eta Garraioak <i>Vivienda, Obras Públicas y Transportes</i>	9
07	Industria, Berrikuntza, Merkataritza eta Turismoa <i>Industria, Innovación, Comercio y Turismo</i>	10
08	Enplegu eta Gizarte Gaiak <i>Empleo y Asuntos Sociales</i>	11
09	Osasun eta Kontsumoa <i>Sanidad y Consumo</i>	6
10	Ingurumen, Lurralde Plangin., Nekaza. eta Arran. <i>Medio Ambiente, Planif. Territ., Agricul. y Pesca</i>	8
11	Kultura <i>Cultura</i>	7
51	Lan Harremanetarako Kontseilua <i>Consejo de Relaciones Laborales</i>	1
52	Ekonomia eta Gizarte Euskal Kontseilua <i>Consejo Económico y Social Vasco</i>	1
53	Euskadiko Kooperatiben Goren Kontseilua <i>Consejo Superior de Cooperativas de Euskadi</i>	1
54	Herri Kontuen Euskal Epaitegia <i>Tribunal Vasco de Cuentas Públicas</i>	1
55	Datuak Babesteko Euskal Bulegoa <i>Agencia Vasca de Protección de Datos</i>	1
90	Zor Publikoa <i>Deuda Pública</i>	1
95	Erakundeen Baliabideak eta Konpromisoak <i>Recursos y Compromisos Institucionales</i>	1
99	Hainbat Sail <i>Diversos Departamentos</i>	3
	GUZTIRA TOTAL	101

Administrazio Orokorra
Administración General

ZERB./PROGRAMEN ARABERAKO LABURPENA - GASTUA
RESUMEN POR SERVICIO; PROGRAMA - GASTO

ORGANIKOA / ORGANICA

EKONOMIKOA / ECONOMICA

FUNTZIONALA / FUNCIONAL

MILA / MILES

SEKZIOA SECCION	ZERBITZUA SERVICIO	PROGRAMA PROGRAMA		2010	% GUZTIRA % TOTAL
00			LEGEBILTZARRA PARLAMENTO	31.087,0	0,3
00	01		LEGEBILTZARRA PARLAMENTO	31.087,0	0,3
00	01	1111	Legebiltzarr Parlamento	31.087,0	0,3
01			JAURLARITZAREN LEHENDAKARITZA PRESIDENCIA DEL GOBIERNO	74.327,0	0,7
01	00		LEHENDAKARITZA LEHENDAKARITZA	390,8	0,0
01	00	1121	Egitura eta Laguntza Estructura y Apoyo	390,8	0,0
01	10		LEHENDAKARITZAREN IDAZKARITZA NAGUSIA SECRETARIA GENERAL DE LA PRESIDENCIA	341,3	0,0
01	10	1121	Egitura eta Laguntza Estructura y Apoyo	341,3	0,0
01	11		LEHENDAKARIAREN KABINETE ZUZENDARITZA DIRECCIÓN DE GABINETE DEL LEHENDAKARI	120,5	0,0
01	11	1121	Egitura eta Laguntza Estructura y Apoyo	120,5	0,0
01	12		KOMUNIKAZIO ZUZENDARITZA DIRECCIÓN DE COMUNICACIÓN	1.572,5	0,0
01	12	1121	Egitura eta Laguntza Estructura y Apoyo	1.572,5	0,0
01	13		PROTOKOLO ZUZENDARITZA DIRECCIÓN DE PROTOCOLO	515,9	0,0
01	13	1121	Egitura eta Laguntza Estructura y Apoyo	515,9	0,0
01	14		ZERBITZU ZUZENDARITZA DIRECCIÓN DE SERVICIOS	53.237,2	0,5
01	14	1121	Egitura eta Laguntza Estructura y Apoyo	7.031,9	0,1
01	14	3221	Emakumeen Aukera Berdintasuna Sustatzea Promoción de Igualdad Oportunidades para la Mujer	6.205,2	0,1
01	14	5414	Berrikuntzarako Funtza Fondo de Innovación	40.000,0	0,4
01	15		AZTERLAN ETA LEGE ARAUBIDE ZUZENDARITZA DIRECCIÓN DE ESTUDIOS Y RÉGIMEN JURÍDICO	1.273,5	0,0
01	15	1121	Egitura eta Laguntza Estructura y Apoyo	1.273,5	0,0
01	16		SAREAN PARTE HARTZEKO ETA KOMUNIKATZEKO ZUZ. DIRECCIÓN DE PARTICIPACIÓN Y COMUNICACIÓN EN RED	1.567,6	0,0
01	16	1121	Egitura eta Laguntza Estructura y Apoyo	1.567,6	0,0
01	17		TOKI ADMINISTRAZIOEKIKO HARREMANETARAKO ZUZTZA. DIR. DE RELACIONES CON ADMINISTRACIONES LOCALES	134,2	0,0
01	17	1121	Egitura eta Laguntza Estructura y Apoyo	134,2	0,0
01	20		KOORDINAZIO IDAZKARITZA NAGUSIA SECRETARIA GENERAL DE COORDINACIÓN	382,9	0,0
01	20	1121	Egitura eta Laguntza Estructura y Apoyo	382,9	0,0
01	21		KOORDINAZIO ZUZENDARITZA DIRECCIÓN DE COORDINACIÓN	349,4	0,0
01	21	1121	Egitura eta Laguntza Estructura y Apoyo	349,4	0,0
01	22		AUTONOMIA GARAPENERAKO ZUZENDARITZA DIRECCIÓN DE DESARROLLO AUTÓNOMICO	342,7	0,0
01	22	1121	Egitura eta Laguntza Estructura y Apoyo	342,7	0,0

MILA / MILES

SEKZIOA SECCION	ZERBITZUA SERVICIO	PROGRAMA PROGRAMA		2010	% GUZTIRA % TOTAL
01	23		JAU. IDAZKARITZA ETA LEGEB. HARREM. ZUZTZA. DIR. SECRETARÍA GOBIERNO Y RELAC. CON PARLAMENTO	1.710,5	0,0
01	23	1121	Egitura eta Laguntza Estructura y Apoyo	1.710,5	0,0
01	30		KANPO HARREMANETARAKO IDAZKARITZA NAGUSIA SECRETARÍA GENERAL DE ACCIÓN EXTERIOR	265,2	0,0
01	30	1311	Kanpo Harremanak Acción Exterior	265,2	0,0
01	31		EB ETA KANPO KOORDINAZIORAKO ZUZENDARITZA DIR. PARA UNIÓN EUROPEA Y COORDI. ACCIÓN EXTERIOR	4.762,4	0,0
01	31	1311	Kanpo Harremanak Acción Exterior	4.762,4	0,0
01	32		KANP. EUSKAL HERRITAR ETA GIZALTALDEEKIKO ZUZ. DIR. PARA CIUDADANOS Y COLECTIVIDADES VASCAS EXT.	2.687,5	0,0
01	32	1311	Kanpo Harremanak Acción Exterior	2.687,5	0,0
01	33		EUSKADIREN BRUSELAKO ORDEZKARITZA DELEGACIÓN DE EUSKADI EN BRUSELAS	847,4	0,0
01	33	1311	Kanpo Harremanak Acción Exterior	847,4	0,0
01	34		EUSKADIREN AEB, KANADA, MEXIKOKO ORDEZKARITZA DEL. EUSKADI EN ESTADOS UNIDOS, CANADÁ Y MÉXICO	949,2	0,0
01	34	1311	Kanpo Harremanak Acción Exterior	949,2	0,0
01	35		EUS. ARGENTINA, BRASIL, PARAGUAY, URUGUAY ORD. DEL. EUS. EN ARGENTINA, BRASIL, PARAGUAY, URUGUAY	418,0	0,0
01	35	1311	Kanpo Harremanak Acción Exterior	418,0	0,0
01	36		EUSKADIREN TXILEKO ETA PERUKO ORDEZKARITZA DELEGACIÓN DE EUSKADI EN CHILE Y PERÚ	439,2	0,0
01	36	1311	Kanpo Harremanak Acción Exterior	439,2	0,0
01	37		EUSKADIREN KOLON., VEN. ETA ERD. AM.KO ORD. DEL. DE EUSKADI EN COLOMBIA, VENEZUELA, AM. CENTR	468,2	0,0
01	37	1311	Kanpo Harremanak Acción Exterior	468,2	0,0
01	38		MUGAZ GAINDIKO LANKIDETZARAKO ORDEZKARIA REPRESENTANTE PARA LA COOPERACIÓN TRANSFRONTERIZA	280,5	0,0
01	38	1311	Kanpo Harremanak Acción Exterior	280,5	0,0
01	40		HERRITARREN PARTAIDETZA ETA DOKUM. IDTZA. NAGUSIA SEC. GEN. DE PARTICIPACIÓN CIUDADANA Y DOCUMENT.	657,1	0,0
01	40	1121	Egitura eta Laguntza Estructura y Apoyo	657,1	0,0
01	41		HERRITARREN PARTAIDETZARAKO ZUZENDARITZA DIRECCIÓN DE PARTICIPACIÓN CIUDADANA	271,5	0,0
01	41	1121	Egitura eta Laguntza Estructura y Apoyo	271,5	0,0
01	50		EKONOMIA GAIETARAKO IDAZKARITZA NAGUSIA SECRETARÍA GENERAL DE ASUNTOS ECONÓMICOS	134,5	0,0
01	50	1121	Egitura eta Laguntza Estructura y Apoyo	134,5	0,0
01	51		EKONOMIA ETA AURREKONTUKOORDINAZIORAKO ZUZENDARITZA DIR. DE COORDINACIÓN ECONÓMICA Y PRESUPUESTARIA	207,6	0,0
01	51	1121	Egitura eta Laguntza Estructura y Apoyo	207,6	0,0
02			HERRIZAINGOA INTERIOR	711.954,0	6,9
02	00		SAILA CONSEJERÍA	784,3	0,0
02	00	2211	Egitura eta Laguntza Estructura y apoyo	784,3	0,0
02	01		SAILBURUAREN KABINETEKO ZUZENDARITZA DIRECCIÓN DE GABINETE DEL CONSEJERO/A	503,8	0,0

MILA / MILES

SEKZIOA SECCION	ZERBITZUA SERVICIO	PROGRAMA PROGRAMA		2010	% GUZTIRA % TOTAL
02	01	2211	Egitura eta Laguntza <i>Estructura y apoyo</i>	503,8	0,0
02	02		HARREMAN SOZIALAK KOMUNIKABIDEEKIN BIDERATZEKO Z. <i>DIR. DE RELACIONES SOCIALES CON MEDIOS DE COMUNI.</i>	2.471,7	0,0
02	02	2211	Egitura eta Laguntza <i>Estructura y apoyo</i>	2.471,7	0,0
02	03		TERRORISMOAREN BIKTIMEI LAGUNTZEKO ZUZENDARITZA <i>DIRECCIÓN DE ATENCIÓN A LAS VÍCTIMAS TERRORISMO</i>	3.440,6	0,0
02	03	2211	Egitura eta Laguntza <i>Estructura y apoyo</i>	3.440,6	0,0
02	04		GENERO-INDARKERIAREN BIKTIMEI LAGUNTZEKO Z. <i>DIR. DE ATENCIÓN A VÍCTIMAS DE VIOLENCIA GÉNERO</i>	1.751,7	0,0
02	04	2211	Egitura eta Laguntza <i>Estructura y apoyo</i>	1.751,7	0,0
02	05		TRAFIKO ZUZENDARITZA <i>DIRECCIÓN DE TRAFICO</i>	13.377,5	0,1
02	05	2221	Trafikoa <i>Tráfico</i>	13.377,5	0,1
02	10		ADMINISTRAZIO ETA ZERBITZUEN SAILBURUORDETZA <i>VICECONSEJERÍA DE ADMINISTRACIÓN Y SERVICIOS</i>	136,5	0,0
02	10	2211	Egitura eta Laguntza <i>Estructura y apoyo</i>	136,5	0,0
02	11		KUDEAKETA EKONOMIKO ETA KONTRATAZIO ZUZENDARITZA <i>DIRECCIÓN DE GESTIÓN ECONÓMICA Y CONTRATACIÓN</i>	28.223,3	0,3
02	11	2223	Ertzaintza Zerbitzuan <i>Ertzaintza en Servicio</i>	28.223,3	0,3
02	12		ARAUBIDE JURIDIKO ETA ZERBITZUEN ZUZENDARITZA <i>DIRECCIÓN DE RÉGIMEN JURÍDICO Y DE SERVICIOS</i>	2.994,9	0,0
02	12	2211	Egitura eta Laguntza <i>Estructura y apoyo</i>	2.994,9	0,0
02	13		BALIABIDE TEKNIKO ETA AZPIEGITUREN ZUZENDARITZA <i>DIRECCIÓN DE RECURSOS TÉCNICOS E INFRAESTRUCTURAS</i>	86.338,7	0,8
02	13	2211	Egitura eta Laguntza <i>Estructura y apoyo</i>	119,0	0,0
02	13	2223	Ertzaintza Zerbitzuan <i>Ertzaintza en Servicio</i>	86.219,7	0,8
02	14		GIZA BALIABIDEEN ZUZENDARITZA <i>DIRECCIÓN DE RECURSOS HUMANOS</i>	9.106,1	0,1
02	14	2211	Egitura eta Laguntza <i>Estructura y apoyo</i>	124,0	0,0
02	14	2223	Ertzaintza Zerbitzuan <i>Ertzaintza en Servicio</i>	8.982,1	0,1
02	20		HERRIZAINGOKO SAILBURUORDETZA <i>VICECONSEJERÍA DE INTERIOR</i>	132,9	0,0
02	20	2211	Egitura eta Laguntza <i>Estructura y apoyo</i>	132,9	0,0
02	21		LARRIALDEEI AURRE EGITEKO ETA BABES ZIBILEKO ZUZ. <i>D. DE ATENCIÓN DE EMERGENCIAS Y PROTECCIÓN CIVIL</i>	6.408,3	0,1
02	21	2231	Larrialdiei aurre egitea <i>Atención de Emergencias</i>	6.408,3	0,1
02	22		JOKO ETA IKUSKIZUN ZUZENDARITZA <i>DIRECCIÓN DE JUEGO Y ESPECTÁCULOS</i>	2.161,8	0,0
02	22	6113	Joko eta Ikuskizunak <i>Juego y Espectáculos</i>	2.161,8	0,0
02	23		HAUTESKUNDE ETA DOKUMENTAZIO ZUZENDARITZA <i>DIRECCIÓN DE PROCESOS ELECTORALES Y DOCUMENTACIÓN</i>	7.951,2	0,1
02	23	4611	Hauteskundeak <i>Procesos Electorales</i>	7.951,2	0,1
02	24		METEOROLOGIA ETA KLIMATOLOGIA ZUZENDARITZA <i>DIRECCIÓN DE METEOROLOGÍA Y CLIMATOLOGÍA</i>	4.528,8	0,0
02	24	5512	Meteorologia eta Klimatologia <i>Meteorología y Climatología</i>	4.528,8	0,0
02	30		SEGURTASUN SAILBURUORDETZA <i>VICECONSEJERÍA DE SEGURIDAD</i>	132,3	0,0

MILA / MILES

SEKZIOA SECCIÓN	ZERBITZUA SERVICIO	PROGRAMA PROGRAMA		2010	% GUZTIRA % TOTAL
02	30	2223	Ertzaintza Zerbitzuan <i>Ertzaintza en Servicio</i>	132,3	0,0
02	31		SEGURTASUN SAILBURUORDETZAREN KABINETEAREN Z. <i>DIR. GABINETE DE LA VICECONSEJERIA DE SEGURIDAD</i>	2.871,7	0,0
02	31	2223	Ertzaintza Zerbitzuan <i>Ertzaintza en Servicio</i>	2.871,7	0,0
02	32		ERTZAINZAREN ZUZENDARITZA <i>DIRECCIÓN DE LA ERTZAINZA</i>	537.919,2	5,2
02	32	2223	Ertzaintza Zerbitzuan <i>Ertzaintza en Servicio</i>	537.919,2	5,2
02	33		UDALTAINGOAK KOORDINATZEKO ZUZENDARITZA <i>DIRECCIÓN DE COORDINACIÓN DE POLICÍAS LOCALES</i>	718,9	0,0
02	33	2223	Ertzaintza Zerbitzuan <i>Ertzaintza en Servicio</i>	718,9	0,0
03			HEZKUNTZA, UNIBERTSITATE ETA IKERKETA <i>EDUCACIÓN, UNIVERSIDADES E INVESTIGACIÓN</i>	2.751.347,0	26,7
03	00		ADMINISTRAZIO ETA DIRUBIDEEN ZUZTZA. <i>DIR. ADMINISTRACIÓN Y GESTIÓN ECONÓMICA</i>	732.733,4	7,1
03	00	4211	Egitura eta Laguntza <i>Estructura y Apoyo</i>	5.644,0	0,1
03	00	4221	Haur eta Lehen Hezkuntza <i>Educación Infantil y Primaria</i>	301.898,0	2,9
03	00	4222	Bigarren Hezk., Osabidezkoa eta Lanbide Heziketa <i>Educ.Secundaria, Compensatoria y Formación Profes.</i>	302.405,0	2,9
03	00	4231	Hezkuntza Sustapena <i>Promoción Educativa</i>	122.786,3	1,2
03	01		BALIABIDE MATERIAL, INFORMATIKA ETA ANTOL. ZUZ. <i>DIR. DE REC. MATERIALES, SIS. INFORM. Y ORGANIZ.</i>	127.026,4	1,2
03	01	4221	Haur eta Lehen Hezkuntza <i>Educación Infantil y Primaria</i>	79.268,0	0,8
03	01	4222	Bigarren Hezk., Osabidezkoa eta Lanbide Heziketa <i>Educ.Secundaria, Compensatoria y Formación Profes.</i>	43.019,8	0,4
03	01	4224	Araubide Bereziko Irakaskuntzak <i>Enseñanzas de Régimen Especial</i>	3.893,5	0,0
03	01	4225	Hezkuntza Berritzea eta Irakasleak Etengabe Prest. <i>Innovación Educ. y Form. Perman. del Profesorado</i>	512,7	0,0
03	01	4715	Hezkuntza Sistemaren Euskalduntzea <i>Euskaldunización del Sistema Educativo</i>	332,4	0,0
03	02		LANGILERIAREN KUDEAKETA ZUZENDARITZA <i>DIRECCIÓN DE GESTIÓN DE PERSONAL</i>	1.234.977,5	12,0
03	02	4211	Egitura eta Laguntza <i>Estructura y Apoyo</i>	32.837,9	0,3
03	02	4221	Haur eta Lehen Hezkuntza <i>Educación Infantil y Primaria</i>	496.547,8	4,8
03	02	4222	Bigarren Hezk., Osabidezkoa eta Lanbide Heziketa <i>Educ.Secundaria, Compensatoria y Formación Profes.</i>	556.162,9	5,4
03	02	4224	Araubide Bereziko Irakaskuntzak <i>Enseñanzas de Régimen Especial</i>	31.571,2	0,3
03	02	4225	Hezkuntza Berritzea eta Irakasleak Etengabe Prest. <i>Innovación Educ. y Form. Perman. del Profesorado</i>	35.500,4	0,3
03	02	4226	Etengabeko Ikaskuntza eta Helduen Hezkuntza <i>Aprendizaje Permanente y Ed. Personas Adultas EPA</i>	30.180,4	0,3
03	02	4231	Hezkuntza Sustapena <i>Promoción Educativa</i>	16.730,6	0,2
03	02	4715	Hezkuntza Sistemaren Euskalduntzea <i>Euskaldunización del Sistema Educativo</i>	35.446,2	0,3
03	04		HEZKUNTZA BERRIZTATZEKO ZUZENDARITZA <i>DIRECCIÓN DE INNOVACIÓN EDUCATIVA</i>	43.001,7	0,4
03	04	4221	Haur eta Lehen Hezkuntza <i>Educación Infantil y Primaria</i>	9.035,1	0,1
03	04	4222	Bigarren Hezk., Osabidezkoa eta Lanbide Heziketa <i>Educ.Secundaria, Compensatoria y Formación Profes.</i>	4.480,5	0,0
03	04	4224	Araubide Bereziko Irakaskuntzak <i>Enseñanzas de Régimen Especial</i>	93,4	0,0

MILA / MILES

SEKZIOA SECCION	ZERBITZUA SERVICIO	PROGRAMA PROGRAMA		2010	% GUZTIRA % TOTAL
03	04	4225	Hezkuntza Berritzea eta Irakasleak Etengabe Prest. <i>Innovación Educ. y Form. Perman. del Profesorado</i>	10.514,1	0,1
03	04	4231	Hezkuntza Sustapena <i>Promoción Educativa</i>	5.739,1	0,1
03	04	4715	Hezkuntza Sistemaren Euskalduntzea <i>Euskaldunización del Sistema Educativo</i>	13.139,5	0,1
03	05		IKASTETXEEN ZUZENDARITZA <i>DIRECCIÓN DE CENTROS ESCOLARES</i>	120.617,6	1,2
03	05	4221	Haur eta Lehen Hezkuntza <i>Educación Infantil y Primaria</i>	90.981,3	0,9
03	05	4222	Bigarren Hezk., Osabidezkoa eta Lanbide Heziketa <i>Educ.Secundaria, Compensatoria y Formación Profes.</i>	14.384,0	0,1
03	05	4224	Araubide Bereziko Irakaskuntzak <i>Enseñanzas de Régimen Especial</i>	15.252,2	0,1
03	06		LANBIDE HEZIKETAKO ZUZENDARITZA <i>DIRECCIÓN DE FORMACIÓN PROFESIONAL</i>	21.432,8	0,2
03	06	4222	Bigarren Hezk., Osabidezkoa eta Lanbide Heziketa <i>Educ.Secundaria, Compensatoria y Formación Profes.</i>	21.432,8	0,2
03	07		ETENGABEKO IKASKETARAKO ZUZENDARITZA <i>DIRECCIÓN DE APRENDIZAJE PERMANENTE</i>	25.774,4	0,2
03	07	4222	Bigarren Hezk., Osabidezkoa eta Lanbide Heziketa <i>Educ.Secundaria, Compensatoria y Formación Profes.</i>	17.825,8	0,2
03	07	4226	Etengabeko Ikaskuntza eta Helduen Hezkuntza <i>Aprendizaje Permanente y Ed. Personas Adultas EPA</i>	7.948,6	0,1
03	08		UNIBERTSITATE ZUZENDARITZA <i>DIRECCIÓN DE UNIVERSIDADES</i>	403.164,2	3,9
03	08	4223	Unibertsitateko Irakaskuntza <i>Enseñanza Universitaria</i>	369.675,6	3,6
03	08	4224	Araubide Bereziko Irakaskuntzak <i>Enseñanzas de Régimen Especial</i>	7.021,8	0,1
03	08	4231	Hezkuntza Sustapena <i>Promoción Educativa</i>	26.466,8	0,3
03	09		ZIENTZIA POLITIKARAKO ZUZENDARITZA <i>DIRECCIÓN DE POLÍTICA CIENTÍFICA</i>	39.770,9	0,4
03	09	5412	Ikerketa <i>Investigación</i>	39.770,9	0,4
03	10		KABINETEAREN ZUZENDARITZA <i>DIRECCIÓN DEL GABINETE</i>	2.848,1	0,0
03	10	4211	Egitura eta Laguntza <i>Estructura y Apoyo</i>	1.171,1	0,0
03	10	4222	Bigarren Hezk., Osabidezkoa eta Lanbide Heziketa <i>Educ.Secundaria, Compensatoria y Formación Profes.</i>	140,0	0,0
03	10	4225	Hezkuntza Berritzea eta Irakasleak Etengabe Prest. <i>Innovación Educ. y Form. Perman. del Profesorado</i>	264,2	0,0
03	10	4226	Etengabeko Ikaskuntza eta Helduen Hezkuntza <i>Aprendizaje Permanente y Ed. Personas Adultas EPA</i>	699,1	0,0
03	10	4231	Hezkuntza Sustapena <i>Promoción Educativa</i>	573,7	0,0
04			EKONOMIA ETA OGASUNA ECONOMÍA Y HACIENDA	54.954,0	0,5
04	00		SAILA <i>CONSEJERÍA</i>	490,4	0,0
04	00	6110	Egitura eta Laguntza <i>Estructura y Apoyo</i>	490,4	0,0
04	01		ZERBITZU ZUZENDARITZA <i>DIRECCIÓN DE SERVICIOS</i>	5.544,8	0,1
04	01	6110	Egitura eta Laguntza <i>Estructura y Apoyo</i>	5.544,8	0,1
04	10		EKON., AKTU. ETA KONTROL EKONOMIKOKO SAILBURUORDTZ <i>VICECON. DE ECONOMÍA, PRESUPUESTOS Y CONTROL ECO.</i>	323,6	0,0
04	10	6111	Ekonomia eta Gastu Publikoa <i>Economía y Gasto Público</i>	323,6	0,0
04	11		EKONOMIA ETA PLANGINTZA ZUZENDARITZA <i>DIRECCIÓN DE ECONOMÍA Y PLANIFICACIÓN</i>	15.933,0	0,2

MILA / MILES

SEKZIOA SECCION	ZERBITZUA SERVICIO	PROGRAMA PROGRAMA		2010	% GUZTIRA % TOTAL
04	11	5511	Estatistika <i>Estadística</i>	12.504,9	0,1
04	11	6111	Ekonomia eta Gastu Publikoa <i>Economía y Gasto Público</i>	3.428,1	0,0
04	12		AURREKONTU ZUZENDARITZA <i>DIRECCIÓN DE PRESUPUESTOS</i>	874,8	0,0
04	12	6111	Ekonomia eta Gastu Publikoa <i>Economía y Gasto Público</i>	874,8	0,0
04	13		KONTROL EKONOMIKOKO BULEGOA <i>OFICINA DE CONTROL ECONÓMICO</i>	6.253,9	0,1
04	13	6111	Ekonomia eta Gastu Publikoa <i>Economía y Gasto Público</i>	6.253,9	0,1
04	19		LEHIAREN DEFENTSA EUSKAL EPAITEGIA <i>TRIBUNAL VASCO DE DEFENSA DE LA COMPETENCIA</i>	466,1	0,0
04	19	6111	Ekonomia eta Gastu Publikoa <i>Economía y Gasto Público</i>	466,1	0,0
04	20		OGASUN ETA FINANTZA SAILBURUORDETZA <i>VICECONSEJERÍA DE HACIENDA Y FINANZAS</i>	148,2	0,0
04	20	6311	Finantza-Politika <i>Política Financiera</i>	148,2	0,0
04	21		ZERGA ADMINISTRAZIOKO ZUZENDARITZA <i>DIRECCIÓN DE ADMINISTRACIÓN TRIBUTARIA</i>	2.244,9	0,0
04	21	6112	Zerga-politika <i>Política Fiscal</i>	2.244,9	0,0
04	22		KUPO ETA FINANTZA EKARPENEN ZUZENDARITZA <i>DIRECCIÓN DE CUPO Y APORTACIONES FINANCIERAS</i>	799,0	0,0
04	22	6111	Ekonomia eta Gastu Publikoa <i>Economía y Gasto Público</i>	60,3	0,0
04	22	6112	Zerga-politika <i>Política Fiscal</i>	738,7	0,0
04	23		FINANTZA ZUZENDARITZA <i>DIRECCIÓN DE FINANZAS</i>	11.350,4	0,1
04	23	6311	Finantza-Politika <i>Política Financiera</i>	11.350,4	0,1
04	24		ONDARE ETA KONTRATAZIO ZUZENDARITZA <i>DIRECCIÓN DE PATRIMONIO Y CONTRATACIÓN</i>	10.525,0	0,1
04	24	6114	Ondare eta Kontratazioa <i>Patrimonio y Contratación</i>	10.525,0	0,1
05			JUSTIZIA ETA HERRI ADMINISTRAZIOA JUSTICIA Y ADMINISTRACIÓN PÚBLICA	304.632,0	3,0
05	00		SAILA <i>CONSEJERÍA</i>	673,0	0,0
05	00	1211	Egitura eta Laguntza <i>Estructura y Apoyo</i>	673,0	0,0
05	01		SAILBURUAREN KABINETEA <i>GABINETE DE LA CONSEJERA O CONSEJERO</i>	111,6	0,0
05	01	1211	Egitura eta Laguntza <i>Estructura y Apoyo</i>	111,6	0,0
05	02		KOMUNIKAZIO ZUZENDARITZA <i>DIRECCIÓN DE COMUNICACIÓN</i>	111,6	0,0
05	02	1211	Egitura eta Laguntza <i>Estructura y Apoyo</i>	111,6	0,0
05	03		ZERBITZU ZUZENDARITZA <i>DIRECCIÓN DE SERVICIOS</i>	13.959,6	0,1
05	03	1211	Egitura eta Laguntza <i>Estructura y Apoyo</i>	13.959,6	0,1
05	10		JUSTIZIA SAILBURUORDETZA <i>VICECONSEJERÍA DE JUSTICIA</i>	124,7	0,0
05	10	1411	Justizi Administrazioa <i>Administración de Justicia</i>	124,7	0,0
05	11		JUSTIZIA ADMINISTRAZIOA ERABERRITZEKO Z. <i>DIR. PARA LA MODERNIZACIÓN DE ADMÓN. DE JUSTICIA</i>	53.817,8	0,5
05	11	1411	Justizi Administrazioa <i>Administración de Justicia</i>	53.817,8	0,5

MILA / MILES

SEKZIOA SECCION	ZERBITZUA SERVICIO	PROGRAMA PROGRAMA		2010	% GUZTIRA % TOTAL
05	12		BULEGO JUDIZIAL ETA FISKALAREN ZUZENDARITZA <i>DIRECCIÓN DE LA OFICINA JUDICIAL Y FISCAL</i>	90.916,3	0,9
05	12	1411	Justizi Administrazioa <i>Administración de Justicia</i>	90.916,3	0,9
05	13		JUSTIZIA ZUZENDARITZA <i>DIRECCIÓN DE JUSTICIA</i>	32.052,0	0,3
05	13	1412	Justizia <i>Justicia</i>	32.052,0	0,3
05	14		GIZA ESKUBIDEEN ZUZENDARITZA <i>DIRECCIÓN DE DERECHOS HUMANOS</i>	2.850,4	0,0
05	14	1412	Justizia <i>Justicia</i>	2.850,4	0,0
05	20		HERRI ADMINISTRAZIO SAILBURUORDETZA <i>VICECONSEJERIA DE ADMINISTRACIÓN PÚBLICA</i>	142,3	0,0
05	20	1211	Egitura eta Laguntza <i>Estructura y Apoyo</i>	142,3	0,0
05	21		INFORMATIKA ETA TELEKOMUNIKAZIO ZUZENDARITZA <i>DIRECCIÓN DE INFORMÁTICA Y TELECOMUNICACIONES</i>	38.663,7	0,4
05	21	1214	Informatika eta Telekomunikazioak <i>Informática y Telecomunicaciones</i>	30.006,8	0,3
05	21	5211	Euskadi Informazioaren Gizartean Plana <i>Plan Euskadi en la Sociedad de la Información</i>	8.656,9	0,1
05	22		BERRIKUNTZA ETA ADMINISTRAZIO ELEKTRONIKOAREN Z. <i>DIRECCIÓN DE INNOVACIÓN Y ADMÓN. ELECTRÓNICA</i>	9.527,7	0,1
05	22	1217	Berrikuntza Publikoa <i>Innovación Pública</i>	877,7	0,0
05	22	5211	Euskadi Informazioaren Gizartean Plana <i>Plan Euskadi en la Sociedad de la Información</i>	8.650,0	0,1
05	23		BALIABIDE OROKORREN ZUZENDARITZA <i>DIRECCIÓN DE RECURSOS GENERALES</i>	26.549,8	0,3
05	23	1212	Zerbitzu Orokorrak <i>Servicios Generales</i>	23.942,9	0,2
05	23	1215	Administrazioaren Ibilgailuen Atala <i>Parque Móvil de la Administración</i>	2.606,9	0,0
05	24		HERRITARREI ARRETA EMATEKO ZUZENDARITZA <i>DIRECCIÓN DE ATENCIÓN A LA CIUDADANÍA</i>	8.219,1	0,1
05	24	1217	Berrikuntza Publikoa <i>Innovación Pública</i>	4.919,1	0,0
05	24	5211	Euskadi Informazioaren Gizartean Plana <i>Plan Euskadi en la Sociedad de la Información</i>	3.300,0	0,0
05	30		FUNTZIO PUBLIKOAREN SAILBURUORDETZA <i>VICECONSEJERIA DE FUNCIÓN PÚBLICA</i>	356,8	0,0
05	30	1213	F. Publikoa, Langileen Hautaketa eta Prestakuntza <i>Función Pública, Selección y Formación Personal</i>	356,8	0,0
05	31		FUNTZIO PUBLIKOAREN ZUZENDARITZA <i>DIRECCIÓN DE FUNCIÓN PÚBLICA</i>	19.337,7	0,2
05	31	1213	F. Publikoa, Langileen Hautaketa eta Prestakuntza <i>Función Pública, Selección y Formación Personal</i>	4.117,0	0,0
05	31	4712	Administrazio Publikoaren Hizkuntza Normalkuntza <i>Normalización Lingüística de la Admón. Pública</i>	15.220,7	0,1
05	32		LAN HARREMANEN ZUZENDARITZA <i>DIRECCIÓN DE RELACIONES LABORALES</i>	1.787,2	0,0
05	32	1213	F. Publikoa, Langileen Hautaketa eta Prestakuntza <i>Función Pública, Selección y Formación Personal</i>	1.787,2	0,0
05	40		ARAUBIDE JURIDIKOAREN SAILBURUORDETZA <i>VICECONSEJERIA DE RÉGIMEN JURÍDICO</i>	2.784,3	0,0
05	40	1218	Araubide Juridikoa <i>Régimen Jurídico</i>	2.784,3	0,0
05	41		LEGE GARAPEN ETA ARAU KONTROLERAKO ZUZENDARITZA <i>DIRECC. DESARROLLO LEGISLATIVO Y CONTROL NORMATIVO</i>	867,3	0,0
05	41	1218	Araubide Juridikoa <i>Régimen Jurídico</i>	867,3	0,0
05	42		AUZIBIDE ZUZENDARITZA <i>DIRECCIÓN DE LO CONTENCIOSO</i>	605,1	0,0

MILA / MILES

SEKZIOA SECCION	ZERBITZUA SERVICIO	PROGRAMA PROGRAMA		2010	% GUZTIRA % TOTAL
05	42	1218	Araubide Juridikoa <i>Régimen Jurídico</i>	605,1	0,0
05	49		EUSKADIKO AHOLKU BATZORDE JURIDIKOA <i>COMISIÓN JURÍDICA ASESORA DE EUSKADI</i>	1.174,1	0,0
05	49	1125	Euskadiko Aholku Batzorde Juridikoa <i>Comisión Jurídica Asesora de Euskadi</i>	1.174,1	0,0
06			ETXEBIZITZA, HERRI LAN ETA GARRAIOAK <i>VIVIENDA, OBRAS PÚBLICAS Y TRANSPORTES</i>	705.276,0	6,8
06	00		SAILA <i>CONSEJERÍA</i>	155,6	0,0
06	00	5111	Egitura eta Laguntza <i>Estructura y Apoyo</i>	155,6	0,0
06	01		ZERBITZU ZUZENDARITZA <i>DIRECCIÓN DE SERVICIOS</i>	6.850,8	0,1
06	01	5111	Egitura eta Laguntza <i>Estructura y Apoyo</i>	6.850,8	0,1
06	10		ETXEBIZITZA SAILBURUORDETZA <i>VICECONSEJERÍA DE VIVIENDA</i>	133,3	0,0
06	10	4312	Etxebizitza <i>Vivienda</i>	133,3	0,0
06	11		LURZORU ETA HIRIGINTZA ZUZENDARITZA <i>DIRECCIÓN DE SUELO Y URBANISMO</i>	29.432,2	0,3
06	11	4312	Etxebizitza <i>Vivienda</i>	29.432,2	0,3
06	12		ETXEBIZITZA, BERRIKUNTZA ETA KONTROLA ZUZTZA. <i>DIRECCIÓN DE VIVIENDA, INNOVACIÓN Y CONTROL</i>	47.125,4	0,5
06	12	4312	Etxebizitza <i>Vivienda</i>	47.125,4	0,5
06	13		ETXEBIZITZAKO PLANGINTZAREN ETA PROZ.ERAGILEEN Z. <i>DIR. PLANIFICACIÓN Y PROCESOS OPERATIVOS VIVIENDA</i>	102.275,7	1,0
06	13	4312	Etxebizitza <i>Vivienda</i>	102.275,7	1,0
06	20		GARRAIO ETA HERRI LAN SAILBURUORDETZA <i>VICECONSEJERÍA DE TRANSPORTES Y OBRAS PÚBLICAS</i>	136,0	0,0
06	20	5142	Garraioaren Antolamendua <i>Ordenación del Transporte</i>	136,0	0,0
06	21		GARRAIO ZUZENDARITZA <i>DIRECCIÓN DE TRANSPORTES</i>	75.963,5	0,7
06	21	5142	Garraioaren Antolamendua <i>Ordenación del Transporte</i>	75.963,5	0,7
06	22		GARRAIO AZPIEGITURAREN ZUZENDARITZA <i>DIRECCIÓN DE INFRAESTRUCTURAS DEL TRANSPORTE</i>	412.021,3	4,0
06	22	5131	Trenbideak <i>Ferrocarriles</i>	100.646,4	1,0
06	22	5133	Bilboko Hiri Trenbidea (BHT) <i>Ferrocarril Metropolitano Bilbao (FMB)</i>	60.957,1	0,6
06	22	5134	EAE-KO Trenbide Sare Berria-Berezko Finantzazioa <i>Nueva Red Ferroviaria en la CAE-Finan. Propia</i>	24.050,0	0,2
06	22	5135	EAE-KO Trenbide Sare Berria-Kudeaketa Kredituak <i>Nueva Red Ferroviaria en la CAE-Créditos Gestión</i>	225.390,0	2,2
06	22	5141	Bide-azpiegituren Plangintza eta Sustapena <i>Planificación y Fomento de Infraestructura Vial</i>	977,8	0,0
06	23		PORTU ETA ITSAS GAJETAKO ZUZENDARITZA <i>DIRECCIÓN DE PUERTOS Y ASUNTOS MARÍTIMOS</i>	31.182,2	0,3
06	23	5151	Portuen Administrazioa eta Itsas Gaiak <i>Administración Portuaria y Asuntos Marítimos</i>	31.182,2	0,3
07			INDUSTRIA, BERRIKUNTZA, MERKATARITZA ETA TURISMOA <i>INDUSTRIA, INNOVACIÓN, COMERCIO Y TURISMO</i>	410.953,0	4,0
07	00		SAILA <i>CONSEJERÍA</i>	157,7	0,0
07	00	7211	Egitura eta Laguntza <i>Estructura y Apoyo</i>	157,7	0,0
07	01		ZERBITZU OROKORRETAKO ZUZENDARITZA <i>DIRECCIÓN DE SERVICIOS GENERALES</i>	14.854,9	0,1

MILA / MILES

SEKZIOA SECCION	ZERBITZUA SERVICIO	PROGRAMA PROGRAMA		2010	% GUZTIRA % TOTAL
07	01	7211	Egitura eta Laguntza <i>Estructura y Apoyo</i>	14.854,9	0,1
07	10		KABINETE, PLANGIN. ETA ESTRATEGIA SAILBURUORDETZA <i>VICECON. DE GABINETE, PLANIFICACIÓN Y ESTRATEGIA</i>	136,5	0,0
07	10	7211	Egitura eta Laguntza <i>Estructura y Apoyo</i>	136,5	0,0
07	11		PLANGINTZA ETA ESTRATEGIA ZUZENDARITZA <i>DIRECCIÓN DE PLANIFICACIÓN Y ESTRATEGIA</i>	7.411,7	0,1
07	11	7214	Berrikuntza eta Lehiakortasun Estrategia <i>Innovación y Estrategia de Competitividad</i>	7.411,7	0,1
07	20		BERRIKUNTZA ETA TEKNOLOGIA SAILBURUORDETZA <i>VICECONSEJERÍA DE INNOVACIÓN Y TECNOLOGÍA</i>	277,2	0,0
07	20	7212	Industria Garapena eta Ekintzaileen Laguntza <i>Desarrollo Industrial y Apoyo a Emprendedores</i>	141,2	0,0
07	20	7214	Berrikuntza eta Lehiakortasun Estrategia <i>Innovación y Estrategia de Competitividad</i>	136,1	0,0
07	21		BERRIKUNTZAREN ETA INFORMAZIO GIZARTEAREN ZUZTZA <i>DIR. DE INNOVACIÓN Y SOCIEDAD DE LA INFORMACIÓN</i>	64.023,7	0,6
07	21	5211	Euskadi Informazioaren Gizartean Plana <i>Plan Euskadi en la Sociedad de la Información</i>	25.620,0	0,2
07	21	7214	Berrikuntza eta Lehiakortasun Estrategia <i>Innovación y Estrategia de Competitividad</i>	38.403,7	0,4
07	22		TEKNOLOGIA ZUZENDARITZA <i>DIRECCIÓN DE TECNOLOGÍA</i>	119.606,6	1,2
07	22	5413	Teknologia <i>Tecnología</i>	119.606,6	1,2
07	23		NAZIOARTEKOTZE ZUZENDARITZA <i>DIRECCIÓN DE INTERNACIONALIZACIÓN</i>	19.115,0	0,2
07	23	7613	Nazioartekotzea <i>Internacionalización</i>	19.115,0	0,2
07	30		INDUSTRIA ETA ENERGIA SAILBURUORDETZA <i>VICECONSEJERÍA DE INDUSTRIA Y ENERGÍA</i>	257,7	0,0
07	30	7212	Industria Garapena eta Ekintzaileen Laguntza <i>Desarrollo Industrial y Apoyo a Emprendedores</i>	257,7	0,0
07	31		INDUSTRIA GARATZEKO ZUZENDARITZA <i>DIRECCIÓN DE DESARROLLO INDUSTRIAL</i>	84.853,3	0,8
07	31	7212	Industria Garapena eta Ekintzaileen Laguntza <i>Desarrollo Industrial y Apoyo a Emprendedores</i>	84.853,3	0,8
07	32		INDUSTRIA ADMINISTRAZIO ETA SEGURTASUNEN ZUZTZA. <i>DIR. DE ADMINISTRACIÓN Y SEGURIDAD INDUSTRIAL</i>	11.820,4	0,1
07	32	7212	Industria Garapena eta Ekintzaileen Laguntza <i>Desarrollo Industrial y Apoyo a Emprendedores</i>	10.684,8	0,1
07	32	7213	Industria Segurtasuna <i>Seguridad Industrial</i>	1.135,6	0,0
07	33		ENERGIA ETA MEATEGIEN ZUZENDARITZA <i>DIRECCIÓN DE ENERGÍA Y MINAS</i>	16.151,5	0,2
07	33	7311	Energia eta Meatze Politika eta Garapena <i>Política y Desarrollo Energético y Minero</i>	16.151,5	0,2
07	40		MERKATARITZA ETA TURISMO SAILBURUORDETZA <i>VICECONSEJERÍA DE COMERCIO Y TURISMO</i>	135,8	0,0
07	40	7511	Turismoa <i>Turismo</i>	135,8	0,0
07	41		MERKATARITZA ZUZENDARITZA <i>DIRECCIÓN DE COMERCIO</i>	47.936,1	0,5
07	41	7612	Barne Merkataritza <i>Comercio Interior</i>	47.936,1	0,5
07	42		TURISMO ZUZENDARITZA <i>DIRECCIÓN DE TURISMO</i>	24.214,7	0,2
07	42	7511	Turismoa <i>Turismo</i>	24.214,7	0,2
08			ENPLEGU ETA GIZARTE GAIAK EMPLEO Y ASUNTOS SOCIALES	624.123,0	6,1
08	00		SAILA <i>CONSEJERÍA</i>	151,0	0,0

MILA / MILES

SEKZIOA SECCION	ZERBITZUA SERVICIO	PROGRAMA PROGRAMA		2010	% GUZTIRA % TOTAL
08	00	3111	Egitura eta Laguntza <i>Estructura y Apoyo</i>	151,0	0,0
08	01		KABINETEAREN ZUZENDARITZA <i>DIRECCIÓN DEL GABINETE</i>	1.218,7	0,0
08	01	3111	Egitura eta Laguntza <i>Estructura y Apoyo</i>	1.218,7	0,0
08	02		ZERBITZUEN ETA ARAUBIDE JURIDIKOAREN ZUZENDARITZA <i>DIRECCIÓN DE SERVICIOS Y RÉGIMEN JURÍDICO</i>	6.269,6	0,1
08	02	3111	Egitura eta Laguntza <i>Estructura y Apoyo</i>	6.269,6	0,1
08	10		GIZARTE GAIETAKO SAILBURUORDETZA <i>VICECONSEJERÍA DE ASUNTOS SOCIALES</i>	132,7	0,0
08	10	3123	Gizarte Zerbitzuak <i>Servicios Sociales</i>	132,7	0,0
08	11		GIZARTE ZERBITZUEN ZUZENDARITZA <i>DIRECCIÓN DE SERVICIOS SOCIALES</i>	12.587,1	0,1
08	11	3123	Gizarte Zerbitzuak <i>Servicios Sociales</i>	12.587,1	0,1
08	12		DROGA GAIETAKO ZUZENDARITZA <i>DIRECCIÓN DE DROGODEPENDENCIAS</i>	6.012,6	0,1
08	12	3123	Gizarte Zerbitzuak <i>Servicios Sociales</i>	6.012,6	0,1
08	13		FAMILIA ETA KOMUNITATE POLITIKARAKO ZUZENDARITZA <i>DIRECCIÓN DE POLÍTICA FAMILIAR Y COMUNITARIA</i>	73.145,2	0,7
08	13	3124	Familia eta Komunitate Politika <i>Política Familiar y Comunitaria</i>	73.145,2	0,7
08	14		GARAPEN LANKIDETZARAKO ZUZENDARITZA <i>DIRECCIÓN DE COOPERACIÓN AL DESARROLLO</i>	51.006,1	0,5
08	14	1312	Garapen Lankidetzeta <i>Cooperación al Desarrollo</i>	51.006,1	0,5
08	15		INMIGRAZIO ZUZENDARITZA <i>DIRECCIÓN DE INMIGRACIÓN</i>	5.613,4	0,1
08	15	3122	Inmigrazioa <i>Inmigración</i>	5.613,4	0,1
08	18		HAURREN ETA NERABEEN DEFENTZARAKO ERAKUNDEA <i>DEFENSORÍA PARA LA INFANCIA Y LA ADOLESCENCIA</i>	301,9	0,0
08	18	3123	Gizarte Zerbitzuak <i>Servicios Sociales</i>	301,9	0,0
08	20		LAN SAILBURUORDETZA <i>VICECONSEJERÍA DE TRABAJO</i>	125,1	0,0
08	20	3112	Lana <i>Trabajo</i>	125,1	0,0
08	21		LAN ZUZENDARITZA <i>DIRECCIÓN DE TRABAJO</i>	23.399,2	0,2
08	21	3112	Lana <i>Trabajo</i>	23.399,2	0,2
08	22		BERRIKUNTZA SOZIOLABORALEKO ZUZENDARITZA <i>DIRECCIÓN DE INNOVACIÓN SOCIOLABORAL</i>	1.697,7	0,0
08	22	3231	Prestakuntza <i>Formación</i>	1.697,7	0,0
08	30		ENPLEGU, PRESTAKUNTZA ETA GIZARATERATZE SAILBURUOR <i>VICE. DE EMPLEO, FORMACIÓN E INCLUSIÓN SOCIAL</i>	207,7	0,0
08	30	3121	Gizarateratzea <i>Inclusión Social</i>	134,2	0,0
08	30	3211	Enplegua <i>Empleo</i>	73,5	0,0
08	31		ENPLEGU ETA PRESTAKUNTZA ZUZENDARITZA <i>DIRECCIÓN DE EMPLEO Y FORMACIÓN</i>	58.330,2	0,6
08	31	3124	Familia eta Komunitate Politika <i>Política Familiar y Comunitaria</i>	4.354,0	0,0
08	31	3211	Enplegua <i>Empleo</i>	27.127,4	0,3
08	31	3212	Gizarte Ekonomia <i>Economía Social</i>	97,3	0,0

MILA / MILES

SEKZIOA SECCION	ZERBITZUA SERVICIO	PROGRAMA PROGRAMA		2010	% GUZTIRA % TOTAL
08	31	3231	Prestakuntza Formación	26.751,5	0,3
08	32		GIZARTE EKO., ENPRESEN GIZAR. ERAN., LAN AUTO. Z. DIR. ECONOMÍA SOCIAL Y RES. SOC. E. TRABAJO AUTÓN.	5.654,6	0,1
08	32	3212	Gizarte Ekonomia Economía Social	5.654,6	0,1
08	33		GIZARTERATZE ZUZENDARITZA DIRECCIÓN DE INCLUSIÓN SOCIAL	378.270,3	3,7
08	33	3121	Gizarteratzea Inclusión Social	378.103,3	3,7
08	33	5211	Euskadi Informazioaren Gizartean Plana Plan Euskadi en la Sociedad de la Información	167,0	0,0
09			OSASUN ETA KONTSUMOA SANIDAD Y CONSUMO	3.530.142,0	34,2
09	00		SAILA CONSEJERÍA	155,6	0,0
09	00	4111	Administrazio Orokorra: Egitura eta Laguntza Administración General: Estructura y Apoyo	155,6	0,0
09	01		LAGUNTZA KABINETEAREN ZUZENDARITZA DIRECCIÓN DEL GABINETE DE APOYO	525,5	0,0
09	01	4111	Administrazio Orokorra: Egitura eta Laguntza Administración General: Estructura y Apoyo	525,5	0,0
09	02		KONTSUMO ZUZENDARITZA DIRECCIÓN DE CONSUMO	6.518,8	0,1
09	02	4431	Kontsumoa Consumo	6.518,8	0,1
09	10		OSASUN SAILBURUORDETZA VICECONSEJERIA DE SANIDAD	138,1	0,0
09	10	4111	Administrazio Orokorra: Egitura eta Laguntza Administración General: Estructura y Apoyo	138,1	0,0
09	11		OSASUN PUBLIKORAKO ZUZENDARITZA DIRECCIÓN DE SALUD PÚBLICA	13.015,3	0,1
09	11	4113	Osasun Publikoa Salud Pública	13.015,3	0,1
09	12		OSASUN ASEURAMENDUAREN ETA KONTRATAZIOAREN ZUTZA DIR. DE ASEGURAMIENTO Y CONTRATACIÓN SANITARIA	169.691,2	1,6
09	12	4111	Administrazio Orokorra: Egitura eta Laguntza Administración General: Estructura y Apoyo	96,0	0,0
09	12	4112	Osasun Finantzaketa eta Kontratazioa Financiación y Contratación Sanitaria	169.595,2	1,6
09	13		FARMAZIA ZUZENDARITZA DIRECCIÓN DE FARMACIA	653.043,2	6,3
09	13	4115	Farmazia Farmacia	653.043,2	6,3
09	20		OSASUN KALITATE, IKERKETA ETA BERRIKUNTZA SAILBU. VICE. CALIDAD, INVESTIGACIÓN E INNOVA. SANITARIA	132,3	0,0
09	20	4111	Administrazio Orokorra: Egitura eta Laguntza Administración General: Estructura y Apoyo	132,3	0,0
09	21		EZAGUTZAREN KUDEAKETARAKO ETA EBALUZIOARAKO ZUTZA. DIR. DE GESTIÓN DEL CONOCIMIENTO Y EVALUACIÓN	4.971,0	0,0
09	21	4113	Osasun Publikoa Salud Pública	18,0	0,0
09	21	4114	Osasun Plangintza eta Antolamendua Planificación y Ordenación Sanitaria	4.953,0	0,0
09	22		ARAUBIDE JURIDIKOA, EKONOMIKOA ETA ZERB. OROK. Z. DIR. RÉGIMEN JURÍDICO, ECONÓMICO Y SERVI. GENERA.	13.252,9	0,1
09	22	4111	Administrazio Orokorra: Egitura eta Laguntza Administración General: Estructura y Apoyo	11.162,9	0,1
09	22	4114	Osasun Plangintza eta Antolamendua Planificación y Ordenación Sanitaria	2.090,0	0,0
09	31		ARABAKO LURRALDE ZUZENDARITZA DIRECCIÓN TERRITORIAL DE ALAVA	404.261,6	3,9
09	31	4111	Administrazio Orokorra: Egitura eta Laguntza Administración General: Estructura y Apoyo	1.926,6	0,0

MILA / MILES

SEKZIOA SECCION	ZERBITZUA SERVICIO	PROGRAMA PROGRAMA		2010	% GUZTIRA % TOTAL
09	31	4112	Osasun Finantzaketa eta Kontratazioa <i>Financiación y Contratación Sanitaria</i>	397.649,4	3,9
09	31	4113	Osasun Publikoa <i>Salud Pública</i>	4.199,2	0,0
09	31	4114	Osasun Plangintza eta Antolamendua <i>Planificación y Ordenación Sanitaria</i>	179,1	0,0
09	31	4115	Farmazia <i>Farmacia</i>	307,3	0,0
09	32		GIPUZKOAKO LURRALDE ZUZENDARITZA <i>DIRECCIÓN TERRITORIAL DE GIPUZKOA</i>	870.057,6	8,4
09	32	4111	Administrazio Orokorra: Egitura eta Laguntza <i>Administración General: Estructura y Apoyo</i>	3.548,5	0,0
09	32	4112	Osasun Finantzaketa eta Kontratazioa <i>Financiación y Contratación Sanitaria</i>	858.116,4	8,3
09	32	4113	Osasun Publikoa <i>Salud Pública</i>	7.650,8	0,1
09	32	4114	Osasun Plangintza eta Antolamendua <i>Planificación y Ordenación Sanitaria</i>	362,1	0,0
09	32	4115	Farmazia <i>Farmacia</i>	379,9	0,0
09	33		BIZKAIKO LURRALDE ZUZENDARITZA <i>DIRECCIÓN TERRITORIAL DE BIZKAIA</i>	1.394.378,9	13,5
09	33	4111	Administrazio Orokorra: Egitura eta Laguntza <i>Administración General: Estructura y Apoyo</i>	3.724,7	0,0
09	33	4112	Osasun Finantzaketa eta Kontratazioa <i>Financiación y Contratación Sanitaria</i>	1.379.948,4	13,4
09	33	4113	Osasun Publikoa <i>Salud Pública</i>	9.801,1	0,1
09	33	4114	Osasun Plangintza eta Antolamendua <i>Planificación y Ordenación Sanitaria</i>	422,3	0,0
09	33	4115	Farmazia <i>Farmacia</i>	482,4	0,0
10			INGURUMEN, LURRALDE PLANGIN., NEKAZA. ETA ARRAN. MEDIO AMBIENTE, PLANIF. TERRIT., AGRICUL. Y PESCA	290.596,0	2,8
10	00		SAILA <i>CONSEJERÍA</i>	155,6	0,0
10	00	4420	Egitura eta Laguntza <i>Estructura y Apoyo</i>	155,6	0,0
10	01		KABINETE ETA KOMUNIKABIDEEN ZUZENDARITZA <i>DIRECCIÓN DE GABINETE Y MEDIOS DE COMUNICACIÓN</i>	3.855,8	0,0
10	01	4420	Egitura eta Laguntza <i>Estructura y Apoyo</i>	3.855,8	0,0
10	02		ZERBITZU ZUZENDARITZA <i>DIRECCIÓN DE SERVICIOS</i>	73.314,8	0,7
10	02	4420	Egitura eta Laguntza <i>Estructura y Apoyo</i>	8.944,1	0,1
10	02	5121	Uraren Plangintza eta Administrazioa <i>Planificación y Administración Hidráulica</i>	64.370,8	0,6
10	10		INGURUMEN SAILBURUORDETZA <i>VICECONSEJERÍA DE MEDIO AMBIENTE</i>	133,8	0,0
10	10	4421	Ingurumenaren Babesa <i>Protección del Medio Ambiente</i>	133,8	0,0
10	11		INGURUMENAREN PLANGINTZA, EBALUAZIO KONTROLEKO Z. <i>D. PLANIFICACIÓN, EVALUACIÓN Y CONTROL AMBIENTAL</i>	9.488,4	0,1
10	11	4421	Ingurumenaren Babesa <i>Protección del Medio Ambiente</i>	9.488,4	0,1
10	12		INGURUMENAREN KALITATEAREN ZUZENDARITZA <i>DIRECCIÓN DE CALIDAD AMBIENTAL</i>	26.496,8	0,3
10	12	4421	Ingurumenaren Babesa <i>Protección del Medio Ambiente</i>	26.496,8	0,3
10	13		BIODIBERTSITATE ETA HERR. PARTAIDETZ. ZUZENDARITZ <i>DIREC. DE BIODIVERSIDAD Y PARTICIPACIÓN CIUDADANA</i>	10.111,2	0,1
10	13	4421	Ingurumenaren Babesa <i>Protección del Medio Ambiente</i>	10.111,2	0,1

MILA / MILES

SEKZIOA SECCION	ZERBITZUA SERVICIO	PROGRAMA PROGRAMA		2010	% GUZTIRA % TOTAL
10	20		LURRALDE PLANGINTZA ETA UREN SAILBURUORDETZA VICECONSE. DE PLANIFICACIÓN TERRITORIAL Y AGUAS	136,6	0,0
10	20	4313	Lurralde Antolamendua Ordenación Territorial	136,6	0,0
10	21		LURRALDE ANTOLAMENDUKO ZUZENDARITZA DIRECCIÓN DE ORDENACIÓN DEL TERRITORIO	6.586,4	0,1
10	21	4313	Lurralde Antolamendua Ordenación Territorial	6.586,4	0,1
10	30		NEKAZARITZA ETA LANDA-GARAPENERAKO SAILBURUORD. VICECONSEJERÍA DE AGRICULTURA Y DESARROLLO RURAL	128,4	0,0
10	30	7111	Nekazaritza, eta Landaren eta Itsasertzaren gar. Agricultura y Desarrollo Rural y Litoral	128,4	0,0
10	31		NEKAZARITZA ETA ABELTZAINZA ZUZENDARITZA DIRECCIÓN DE AGRICULTURA Y GANADERÍA	12.268,3	0,1
10	31	7111	Nekazaritza, eta Landaren eta Itsasertzaren gar. Agricultura y Desarrollo Rural y Litoral	12.268,3	0,1
10	32		LANDAREN ETA ITSASERTZAREN GARAPENKO ZUZENTZA. DIRECCIÓN DE DESARROLLO RURAL Y LITORAL	28.120,7	0,3
10	32	7111	Nekazaritza, eta Landaren eta Itsasertzaren gar. Agricultura y Desarrollo Rural y Litoral	28.120,7	0,3
10	33		ELIKAGAIEN KALITATEKO ZUZENDARITZA DIRECCIÓN DE CALIDAD ALIMENTARIA	8.771,1	0,1
10	33	7113	Elikagaien Sustapena eta Kalitatea Promoción y Calidad Alimentaria	8.771,1	0,1
10	40		ARRANTZA ETA ELIKAGAI INDUSTRIEN SAILBURUORDETZA VICECONSEJE. DE PESCA E INDUSTRIAS ALIMENTARIAS	132,3	0,0
10	40	7112	Arrantza Pesca	132,3	0,0
10	41		ARRANTZA ETA AKUIKULTURA ZUZENDARITZA DIRECCIÓN DE PESCA Y ACUICULTURA	15.933,8	0,2
10	41	5411	Nekazaritza eta Arrantza Alorreko Iker. eta Garap. Investigación y Desarrollo Agropesquero	2.000,0	0,0
10	41	7112	Arrantza Pesca	13.933,8	0,1
10	42		BERRIKUNTZA ETA ELIKAGAI INDUSTRIEN ZUZENDARITZA DIRECC. DE INNOVACIÓN E INDUSTRIAS ALIMENTARIAS	43.362,1	0,4
10	42	5411	Nekazaritza eta Arrantza Alorreko Iker. eta Garap. Investigación y Desarrollo Agropesquero	19.702,3	0,2
10	42	7113	Elikagaien Sustapena eta Kalitatea Promoción y Calidad Alimentaria	23.659,8	0,2
10	95		EAEKO ERAKUNDE ORDAINTZAILEA ORGANISMO PAGADOR DE LA CAPV	51.600,0	0,5
10	95	7111	Nekazaritza, eta Landaren eta Itsasertzaren gar. Agricultura y Desarrollo Rural y Litoral	51.600,0	0,5
11			KULTURA CULTURA	296.957,0	2,9
11	00		SAILA CONSEJERÍA	147,3	0,0
11	00	4511	Egitura eta Laguntza Estructura y Apoyo	147,3	0,0
11	01		KABINETEA ETA GIZARTE HEDABIDEAK GABINETE Y MEDIOS DE COMUNICACIÓN SOCIAL	150.575,6	1,5
11	01	4511	Egitura eta Laguntza Estructura y Apoyo	395,6	0,0
11	01	4515	Gizarte Hedabideak Medios de Comunicación Social	150.180,0	1,5
11	02		ZERBITZU ZUZENDARITZA DIRECCIÓN DE SERVICIOS	6.833,2	0,1
11	02	4511	Egitura eta Laguntza Estructura y Apoyo	6.833,2	0,1
11	10		KULTURA, GAZTERIA ETA KIROL SAILBURUORDETZA VICECONSEJERÍA DE CULTURA, JUVENTUD Y DEPORTES	129,3	0,0
11	10	4514	Ondare Historiko Artistikoa Patrimonio Histórico Artístico	129,3	0,0

MILA / MILES

SEKZIOA SECCION	ZERBITZUA SERVICIO	PROGRAMA PROGRAMA		2010	% GUZTIRA % TOTAL
11	11		KULTURA ONDAREA PATRIMONIO CULTURAL	30.012,3	0,3
11	11	4514	Ondare Historiko Artistikoa Patrimonio Histórico Artístico	30.012,3	0,3
11	12		KULTURA SUSTAPENA PROMOCIÓN DE LA CULTURA	34.420,8	0,3
11	12	4513	Kulturaren Sustapena Promoción de la Cultura	34.420,8	0,3
11	13		KIROLAK DEPORTES	14.958,2	0,1
11	13	4512	Kirolak Deportes	14.958,2	0,1
11	14		GAZTERIA ETA GIZARTE EKINTZA JUVENTUD Y ACCIÓN COMUNITARIA	5.658,7	0,1
11	14	3222	Gazteria eta Gizarte Ekintza Juventud y Acción Comunitaria	5.658,7	0,1
11	20		HIZKUNTZA POLITIKARAKO SAILBURUORDETZA VICECONSEJERÍA DE POLÍTICA LINGÜÍSTICA	137,1	0,0
11	20	4711	Hizkuntza Politika Política Lingüística	137,1	0,0
11	21		HERRI ADMINISTRAZIOETAN HIZKUNTZA NORMALIZAZIOA NORMALIZACIÓN LINGÜÍSTICA DE ADMONES. PÚBLICAS	3.050,3	0,0
11	21	4711	Hizkuntza Politika Política Lingüística	3.050,3	0,0
11	22		EUSKARA SUSTAPENA PROMOCIÓN DEL EUSKERA	45.526,4	0,4
11	22	4711	Hizkuntza Politika Política Lingüística	45.526,4	0,4
11	23		KOORDINAZIOA COORDINACIÓN	5.507,8	0,1
11	23	4711	Hizkuntza Politika Política Lingüística	5.507,8	0,1
51			LAN HARREMANETARAKO KONTSEILUA CONSEJO DE RELACIONES LABORALES	2.543,6	0,0
51	01		LAN HARREMANETARAKO KONTSEILUA CONSEJO DE RELACIONES LABORALES	2.543,6	0,0
51	01	3131	Gizarte Solaskidetzaren Garapena Desarrollo de la Interlocución Social	2.543,6	0,0
52			EKONOMIA ETA GIZARTE EUSKAL KONTSEILUA CONSEJO ECONÓMICO Y SOCIAL VASCO	1.790,7	0,0
52	01		EKONOMIA ETA GIZARTE EUSKAL KONTSEILUA CONSEJO ECONÓMICO Y SOCIAL VASCO	1.790,7	0,0
52	01	1124	Ekonomia eta Gizarte Euskal Kontseilua Consejo Económico y Social Vasco	1.790,7	0,0
53			EUSKADIKO KOOPERATIBEN GOREN KONTSEILUA CONSEJO SUPERIOR DE COOPERATIVAS DE EUSKADI	971,2	0,0
53	10		EUSKADIKO KOOPERATIBEN GOREN KONTSEILUA CONSEJO SUPERIOR DE COOPERATIVAS DE EUSKADI	971,2	0,0
53	10	3213	Euskadiko Kooperatiben Goren Kontseilua Consejo Superior de Cooperativas de Euskadi	971,2	0,0
54			HERRI KONTUEN EUSKAL EPAITEGIA TRIBUNAL VASCO DE CUENTAS PÚBLICAS	7.885,0	0,1
54	01		HERRI KONTUEN EUSKAL EPAITEGIA TRIBUNAL VASCO DE CUENTAS PÚBLICAS	7.885,0	0,1
54	01	1112	Herri Kontuen Euskal Epaitegia Tribunal Vasco de Cuentas Públicas	7.885,0	0,1
55			DATUAK BABESTEKO EUSKAL BULEGOA AGENCIA VASCA DE PROTECCIÓN DE DATOS	1.870,8	0,0
55	01		DATUAK BABESTEKO EUSKAL BULEGOA AGENCIA VASCA DE PROTECCIÓN DE DATOS	1.870,8	0,0
55	01	1113	Datuak Babesteko Euskal Bulegoa Agencia Vasca de Protección de Datos	1.870,8	0,0
90			ZOR PUBLIKOA DEUDA PÚBLICA	245.267,9	2,4

MILA / MILES

SEKZIOA SECCION	ZERBITZUA SERVICIO	PROGRAMA PROGRAMA		2010	% GUZTIRA % TOTAL
90	01		EPE LUZEKO ZORPETZEA ENDEUDAMIENTO A LARGO PLAZO	245.267,9	2,4
90	01	0111	Zor Publikoa Deuda Pública	245.267,9	2,4
95			ERAKUNDEEN BALIABIDEAK ETA KONPROMISOAK RECURSOS Y COMPROMISOS INSTITUCIONALES	147.556,4	1,4
95	09		ERAKUNDE KONPROMISOAK COMPROMISOS INSTITUCIONALES	147.556,4	1,4
95	09	9119	Bestelako Finantza-harr.,Euskal Alor Publikoarekin Otras Relaciones Financieras con Sec. Públi. Vasco	147.556,4	1,4
99			HAINBAT SAIL DIVERSOS DEPARTAMENTOS	120.976,4	1,2
99	09		ZERBITZU OROKORRAK SERVICIOS GENERALES	120.976,4	1,2
99	09	1221	Hainbat Sail Diversos Departamentos	79.599,0	0,8
99	09	1222	Kreditu Orokorra Crédito Global	22.977,4	0,2
99	09	5211	Euskadi Informazioaren Gizartean Plana Plan Euskadi en la Sociedad de la Información	18.400,0	0,2
			GUZTIRA TOTAL	10.315.210,0	100



Sailkapen Organiko-Funtzional-Ekonomikoa
Clasificación Orgánica-Funcional-Económica

Administrazio Orokorra
Administración General

SEK.,PROGR. ETA KAPIT.EN ARABERAKO LABP. - GASTUA
RESUMEN POR SECCIÓN; PROGRAMA Y CAPÍTULO - GASTO

ORGANIKOA / ORGANICA

EKONOMIKOA / ECONOMICA

FUNTZIONALA / FUNCIONAL

MILA / MILES

SEKZIOA SECCIÓN	PROGRAMA PROGRAMA		GUZTIRA TOTAL	KAPITULUAK CAPITULOS								
				1 Langile gastuak Gastos de personal	2 Funtzion. gastuak Gastos funciona.	3 Finantza gastuak Gastos financie.	4 Transf. arruntak Transfe. corrientes	6 Inbertsio errealak Inversio. reales	7 Kapital transf. Transfe. capital	8 F-aktiboen gehikuntza Aumento act.finan.	9 F-pasiboen gutxitzea Dism. pas. financier.	
00		Legebiltzarra Parlamento										
00	1111	Legebiltzarra Parlamento	31.087				29.633			1.454		
		GUZTIRA TOTAL	31.087				29.633			1.454		

MILA / MILES

SEKZIOA SECCION	PROGRAMA PROGRAMA		GUZTIRA TOTAL	KAPITULUAK CAPITULOS							
				1 Langile gastuak Gastos de personal	2 Funtzion. gastuak Gastos funciona.	3 Finantza gastuak Gastos financie.	4 Transf. arruntak Transfe. corrientes	6 Inbertsio errealak Inversio. reales	7 Kapital transf. Transfe. capital	8 F-aktiboen gehikuntza Aumento act.finan.	9 F-pasiboen gutxitzea Dism. pas. financier.
01		Jauriaritzaren Lehendakaritza <i>Presidencia del Gobierno</i>									
01	1121	Egitura eta Laguntza <i>Estructura y Apoyo</i>	17.004	8.272	7.399		663	571		99	
01	1311	Kanpo Harremanak <i>Acción Exterior</i>	11.118	3.783	3.083		3.519	304	429		
01	3221	Emak. Auk.Berd. <i>Igualdad Mujer</i>	6.205				6.205				
01	5414	Berrikuntzarako Funtza <i>Fondo de Innovación</i>	40.000				4.000		36.000		
		GUZTIRA TOTAL	74.327	12.055	10.482		14.387	875	36.429	99	

MILA / MILES

SEKZIOA SECCION	PROGRAMA PROGRAMA		GUZTIRA TOTAL	KAPITULUAK CAPITULOS							
				1 Langile gastuak Gastos de personal	2 Funtzion. gastuak Gastos funciona.	3 Finantza gastuak Gastos financie.	4 Transf. arruntak Transfe. corrientes	6 Inbertsio errealak Inversio. reales	7 Kapital transf. Transfe. capital	8 F-aktiboen gehikuntza Aumento act.finan.	9 F-pasiboen gutxitzea Dism. pas. financier.
02		Herrizaingoa Interior									
02	2211	Egitura eta Laguntza Estructura y apoyo	12.459	4.642	4.433		3.321	63			
02	2221	Trafikoa Tráfico	13.378	4.505	5.601		580	2.491	200		
02	2223	Ertzaintza Zerbitzuan Ertzaintza en Servicio	665.067	429.963	190.108		12.987	26.740		5.269	
02	2231	Larrialdiei aurre egitea Atención de Emergencias	6.408	1.658	3.462		544	745			
02	4611	Hauteskundeak Procesos Electorales	7.951	928	674		6.300	50			
02	5512	Meteorologia K. Meteorologia C.	4.529	349	3.200			980			
02	6113	Joko eta Ikuskizunak Juego y Espectáculos	2.162	1.272	615			275			
		GUZTIRA TOTAL	711.954	443.317	208.092		23.733	31.344	200	5.269	

MILA / MILES

SEKZIOA SECCION	PROGRAMA PROGRAMA		GUZTIRA TOTAL	KAPITULUAK CAPITULOS							
				1 Langile gastuak Gastos de personal	2 Funtzion. gastuak Gastos funciona.	3 Finantza gastuak Gastos financie.	4 Transf. arruntak Transfe. corrientes	6 Inbertsio errealak Inversio. reales	7 Kapital transf. Transfe. capital	8 F-aktiboen gehikuntza Aumento act.finan.	9 F-pasiboen gutxitzea Dism. pas. financier.
03		Hezkuntza, Unibertsitate eta Ikerketa <i>Educación, Universidades e Investigación</i>									
03	4211	Egitura eta Laguntza <i>Estructura y Apoyo</i>	39.653	28.750	5.424	100	28	2.352		3.000	
03	4221	Haur eta Lehen Hezkuntza <i>Ed. Infantil y P</i>	977.730	496.525	22.624		364.209	72.336	22.037		
03	4222	BH eta LH <i>Ed. Sec., Com. FP</i>	959.851	556.163	49.931		318.604	32.927	2.226		
03	4223	Unib. Irakask. <i>Enseñanza Universitaria</i>	369.676		56		321.425		48.195		
03	4224	Arau Bere. Irak. <i>Ens. Reg. Especi.</i>	57.832	31.571	3.905		19.087	3.269			
03	4225	Hezkuntza Berr. <i>Innov. Educat.</i>	46.791	35.500	6.380		4.399	513			
03	4226	E.I. eta H.H. <i>Aprend. Perm-EPA</i>	38.828	30.180	4.695		3.330	623			
03	4231	Hezkuntza Sustapena <i>Promoción Educativa</i>	172.297	16.731	66.107		89.459				
03	4715	Hezk.S.Euskald. <i>Eusk.Sist.Educ.</i>	48.918	35.446	3.799		9.573	99			
03	5412	Ikerketa <i>Investigación</i>	39.771		500		26.128	12	13.131		
		GUZTIRA TOTAL	2.751.347	1.230.867	163.420	100	1.156.241	112.131	85.588	3.000	

MILA / MILES

SEKZIOA SECCION	PROGRAMA PROGRAMA		GUZTIRA TOTAL	KAPITULUAK CAPITULOS							
				1 Langile gastuak Gastos de personal	2 Funtzion. gastuak Gastos funciona.	3 Finantza gastuak Gastos financie.	4 Transf. arruntak Transfe. corrientes	6 Inbertsio errealak Inversio. reales	7 Kapital transf. Transfe. capital	8 F-aktiboen gehikuntza Aumento act.finan.	9 F-pasiboen gutxitzea Dism. pas. financier.
04		Ekonomia eta Ogasuna <i>Economía y Hacienda</i>									
04	5511	Estatistika <i>Estadística</i>	12.505				12.394		111		
04	6110	Egitura eta Laguntza <i>Estructura y Apoyo</i>	6.035	2.485	2.550			920		80	
04	6111	Ekon./Gastu P. <i>Economía y Gasto Público</i>	11.407	9.081	2.151		175				
04	6112	Zerga-politika <i>Política Fiscal</i>	2.984	1.834	1.109			40			
04	6114	Ondare eta Kontratazioa <i>Patrimonio y Contratación</i>	10.525	5.634	4.856			35			
04	6311	Finantza-Politika <i>Política Financiera</i>	11.499	1.576	7.186	60	361		2.316		
		GUZTIRA TOTAL	54.954	20.610	17.852	60	12.930	995	2.427	80	

MILA / MILES

SEKZIOA SECCION	PROGRAMA PROGRAMA		GUZTIRA TOTAL	KAPITULUAK CAPITULOS							
				1 Langile gastuak Gastos de personal	2 Funtzion. gastuak Gastos funciona.	3 Finantza gastuak Gastos financie.	4 Transf. arruntak Transfe. corrientes	6 Inbertsio errealak Inversio. reales	7 Kapital transf. Transfe. capital	8 F-aktiboen gehikuntza Aumento act.finan.	9 F-pasiboen gutxitzea Dism. pas. financier.
05		Justizia eta Herri Administrazioa <i>Justicia y Administración Pública</i>									
05	1125	EABJ <i>COJUA</i>	1.174	1.082	92						
05	1211	Egitura eta Laguntza <i>Estructura y Apoyo</i>	14.998	4.861	6.027			3.995		115	
05	1212	Zerbitzu Orokorrak <i>Servicios Generales</i>	23.943	4.893	14.470			4.580			
05	1213	Funtzio Publik. <i>Función Pública</i>	6.261	3.915	604		1.726	16			
05	1214	Inform.Telekom. <i>Inform. Teleco</i>	30.007	725	22.433			4.249	2.600		
05	1215	Adm. Ibilg. A. <i>Parque Móvil A.</i>	2.607	453	1.437			716			
05	1217	Berrikuntza Publikoa <i>Innovación Pública</i>	5.797	4.724	553			520			
05	1218	Araubide Juridikoa <i>Régimen Jurídico</i>	4.257	4.034	168		55				
05	1411	Justizi Administrazioa <i>Admon. justicia</i>	144.859	93.382	33.357	6	1.571	15.628	600	315	
05	1412	Justizia <i>Justicia</i>	34.902	6.181	10.679		17.982		61		
05	4712	Adm.P. Hizk. N. <i>Norm.Ling.A.Pub</i>	15.221				15.221				
05	5211	EIGP <i>PESI</i>	20.607		9.437			11.170			
		GUZTIRA TOTAL	304.632	124.249	99.257	6	36.554	40.875	3.261	430	

MILA / MILES

SEKZIOA SECCION	PROGRAMA PROGRAMA		GUZTIRA TOTAL	KAPITULUAK CAPITULOS							
				1 Langile gastuak Gastos de personal	2 Funtzion. gastuak Gastos funciona.	3 Finantza gastuak Gastos financie.	4 Transf. arruntak Transfe. corrientes	6 Inbertsio errealak Inversio. reales	7 Kapital transf. Transfe. capital	8 F-aktiboen gehikuntza Aumento act.finan.	9 F-pasiboen gutxitzea Dism. pas. financier.
06		Etxebizitza, Herri Lan eta Garraioak <i>Vivienda, Obras Públicas y Transportes</i>									
06	4312	Etxebizitza <i>Vivienda</i>	178.967	10.162	7.559	6.493	25.543	50.371	78.839		
06	5111	Egitura eta Laguntza <i>Estructura y Apoyo</i>	7.006	3.765	2.884			316		41	
06	5131	Trenbideak <i>Ferrocarriles</i>	100.646	54	229	4	16.255	8.980	75.125		
06	5133	Bilboko Metroa <i>Metro Bilbao</i>	60.957	344	33	39		4.805	55.735		
06	5134	Tren. Sare-BF <i>R.Ferro.CAE.FP</i>	24.050				890	23.160			
06	5135	Tren. Sare-Ku.K <i>R.Ferro.CAE-CG</i>	225.390					225.390			
06	5141	Bide-azpiegit. <i>Infraes. Viaria</i>	978	229	749						
06	5142	Garraioaren Antolamendua <i>Ordenación del Transporte</i>	76.100	873	1.665		42.827	200	29.495	1.040	
06	5151	Portuen Adm. <i>Admón.Portuaria</i>	31.182	2.376	8.777		803	18.227	1.000		
		GUZTIRA TOTAL	705.276	17.802	21.895	6.536	86.318	331.449	240.195	1.081	

MILA / MILES

SEKZIOA SECCION	PROGRAMA PROGRAMA		GUZTIRA TOTAL	KAPITULUAK CAPITULOS								
				1 Langile gastuak Gastos de personal	2 Funtzion. gastuak Gastos funciona.	3 Finantza gastuak Gastos financie.	4 Transf. arruntak Transfe. corrientes	6 Inbertsio errealak Inversio. reales	7 Kapital transf. Transfe. capital	8 F-aktiboen gehikuntza Aumento act.finan.	9 F-pasiboen gutxitzea Dism. pas. financier.	
07		Industria, Berrikuntza, Merkataritza eta Turismoa <i>Industria, Innovación, Comercio y Turismo</i>										
07	5211	EIGP <i>PESI</i>	25.620	78			13.692	2.950	8.900			
07	5413	Teknologia <i>Tecnología</i>	119.607	565	822		4.878		113.342			
07	7211	Egitura eta Laguntza <i>Estructura y Apoyo</i>	15.149	10.812	3.073			1.144			120	
07	7212	In.Gar.Ekin.Lg <i>Des.Ind.Ap.Emp.</i>	95.937	1.122	182		41.345		9.327		43.961	
07	7213	Industria Segurtasuna <i>Seguridad Industrial</i>	1.136	783	344			9				
07	7214	Berr.Lehia <i>Innov.Competit.</i>	45.951	914	173		9.304		23.560		12.000	
07	7311	En.Mea.Pol.Gar <i>Pol. D. Ener.Mi</i>	16.152	568	380				15.203			
07	7511	Turismoa <i>Turismo</i>	24.351	696	3.014		15.395	1.100	2.567		1.579	
07	7612	Barne Merkataritza <i>Comercio Interior</i>	47.936	521	1.842		8.053		25.500		12.020	
07	7613	Nazioartekotzea <i>Internacionalización</i>	19.115	675	423		15.861				2.156	
		GUZTIRA TOTAL	410.953	16.734	10.253		108.527	5.203	198.399		71.837	

SEKZIOA SECCIÓN	PROGRAMA PROGRAMA		GUZTIRA TOTAL	KAPITULUAK CAPITULOS							
				1 Langile gastuak Gastos de personal	2 Funtzion. gastuak Gastos funciona.	3 Finantza gastuak Gastos financie.	4 Transf. arruntak Transfe. corrientes	6 Inbertsio errealak Inversio. reales	7 Kapital transf. Transfe. capital	8 F-aktiboen gehikuntza Aumento act.finan.	9 F-pasiboen gutxitzea Dism. pas. financier.
08		Enplegu eta Gizarte Gaiak Empleo y Asuntos Sociales									
08	1312	Garapen Lankidetzaz Cooperación al Desarrollo	51.006	355	600		13.100		36.950		
08	3111	Egitura eta Laguntza Estructura y Apoyo	7.639	3.611	3.516			419		94	
08	3112	Lana Trabajo	23.524	6.434	500		16.590				
08	3121	Gizarteratzea Inclusión Social	378.237	646	312		375.998		1.281		
08	3122	Inmigrazioa Inmigración	5.613	505	2.502		2.606				
08	3123	Gizarte Zerbitzuak Servicios Sociales	19.034	1.804	3.844		12.986	400			
08	3124	Famil.Komun.P. Pca.Fami.Comun.	77.499	690	1.419		75.390				
08	3211	Enplegua Empleo	27.201	1.007	58		25.244	892			
08	3212	Gizarte Ekonomia Economía Social	5.752	552	19		2.902		2.280		
08	3231	Prestakuntza Formación	28.449	1.000	426		27.024				
08	5211	EIGP PESI	167		167						
		GUZTIRA TOTAL	624.123	16.604	13.364		551.839	1.711	40.511	94	

MILA / MILES

SEKZIOA SECCION	PROGRAMA PROGRAMA		GUZTIRA TOTAL	KAPITULUAK CAPITULOS							
				1 Langile gastuak Gastos de personal	2 Funtzion. gastuak Gastos funciona.	3 Finantza gastuak Gastos financie.	4 Transf. arruntak Transfe. corrientes	6 Inbertsio errealak Inversio. reales	7 Kapital transf. Transfe. capital	8 F-aktiboen gehikuntza Aumento act.finan.	9 F-pasiboen gutxitzea Dism. pas. financier.
09		Osasun eta Kontsumoa Sanidad y Consumo									
09	4111	Adm.Orok.:e.l. Ad.Gral.:Est.Ap	21.410	11.456	6.071			3.579		304	
09	4112	O.Finan.Kontr. Fina.Cont.Sani.	2.805.309	12.614	2.701.562		7.496		83.638		
09	4113	Osasun Publikoa Salud Pública	34.684	18.587	13.985		1.462	652			
09	4114	Plangintza Planificación	8.006	3.210	568		4.188		40		
09	4115	Farmazia Farmacia	654.213	2.152	1.061		651.000				
09	4431	Kontsumoa Consumo	6.519	2.923	1.521		1.867	69	122	16	
		GUZTIRA TOTAL	3.530.142	50.941	2.724.768		666.013	4.300	83.800	320	

SEKZIOA SECCION	PROGRAMA PROGRAMA		GUZTIRA TOTAL	KAPITULUAK CAPITULOS							
				1 Langile gastuak Gastos de personal	2 Funtzion. gastuak Gastos funciona.	3 Finantza gastuak Gastos financie.	4 Transf. arruntak Transfe. corrientes	6 Inbertsio errealak Inversio. reales	7 Kapital transf. Transfe. capital	8 F-aktiboen gehikuntza Aumento act.finan.	9 F-pasiboen gutxitzea Dism. pas. financier.
10		Ingurumen, Lurralde Plangin., Nekaza. eta Arran. <i>Medio Ambiente, Planif. Territ., Agricul. y Pesca</i>									
10	4313	Lurralde Antolamendua <i>Ordenación Territorial</i>	6.723	1.447	2.740		150		1.125	1.261	
10	4420	Egitura eta Laguntza <i>Estructura y Apoyo</i>	12.955	5.109	5.036		218	2.490		102	
10	4421	Ingurumenaren Babesa <i>Protec.M.Ambie.</i>	46.230	5.441	19.115		6.856	2.094	12.725		
10	5121	Uraren Plang. <i>Pla.A.Hidrául.</i>	64.371				17.035		47.336		
10	5411	Nekaz.lk.Garap. <i>Inves.D.Agrope.</i>	21.702	347	380		15.352		2.537	3.085	
10	7111	Nekaz.,Lan.l-g. <i>Agricult. D.R.L</i>	92.117	2.487	2.266		64.483	4	22.878		
10	7112	Arrantza <i>Pesca</i>	14.066	1.920	1.500		1.016	120	9.510		
10	7113	Elika.Sus.Kali. <i>Prom.Cal.Agroa.</i>	32.431	2.219	1.065		11.085		18.063		
		GUZTIRA TOTAL	290.596	18.970	32.101		116.196	4.708	114.174	4.448	

MILA / MILES

SEKZIOA SECCION	PROGRAMA PROGRAMA		GUZTIRA TOTAL	KAPITULUAK CAPITULOS							
				1 Langile gastuak Gastos de personal	2 Funtzion. gastuak Gastos funciona.	3 Finantza gastuak Gastos financie.	4 Transf. arruntak Transfe. corrientes	6 Inbertsio errealak Inversio. reales	7 Kapital transf. Transfe. capital	8 F-aktiboen gehikuntza Aumento act.finan.	9 F-pasiboen gutxitzea Dism. pas. financier.
11		Kultura Cultura									
11	3222	Gazteria, G. E. Juventud y A.C.	5.659	1.065	1.465		1.425		1.704		
11	4511	Egitura eta Laguntza Estructura y Apoyo	7.376	2.836	2.036		2.100	132	220	53	
11	4512	Kirolak Deportes	14.958	1.294	1.177		6.937	2.001	3.550		
11	4513	Kulturaren Sustapena Promoción de la Cultura	34.421	1.007	1.853		19.727	1.130	8.135	2.568	
11	4514	Ond. Hist. Art. Patr.His.Artís.	30.142	1.934	2.616		10.902	5.112	6.933	2.644	
11	4515	Gizarte Hedabideak Medios Com. So.	150.180		180		140.000		10.000		
11	4711	Hizkuntza Politika Política Lingüística	54.222	2.777	2.567		47.142	1.210	526		
		GUZTIRA TOTAL	296.957	10.913	11.894		228.233	9.585	31.068	5.265	

MILA / MILES

SEKZIOA SECCION	PROGRAMA PROGRAMA		GUZTIRA TOTAL	KAPITULUAK CAPITULOS							
				1 Langile gastuak Gastos de personal	2 Funtzion. gastuak Gastos funciona.	3 Finantza gastuak Gastos financie.	4 Transf. arruntak Transfe. corrientes	6 Inbertsio errealak Inversio. reales	7 Kapital transf. Transfe. capital	8 F-aktiboen gehikuntza Aumento act.finan.	9 F-pasiboen gutxitzea Dism. pas. financier.
51		Lan Harremanetarako Kontseilua Consejo de Relaciones Laborales									
51	3131	Gizart.Solakid. Des. In. Soc	2.544				2.429		115		
		GUZTIRA TOTAL	2.544				2.429		115		

MILA / MILES

SEKZIOA SECCION	PROGRAMA PROGRAMA		GUZTIRA TOTAL	KAPITULUAK CAPITULOS								
				1 Langile gastuak Gastos de personal	2 Funtzion. gastuak Gastos funciona.	3 Finantza gastuak Gastos financie.	4 Transf. arruntak Transfe. corrientes	6 Inbertsio errealak Inversio. reales	7 Kapital transf. Transfe. capital	8 F-aktiboen gehikuntza Aumento act.finan.	9 F-pasiboen gutxitzea Dism. pas. financier.	
52		Ekonomia eta Gizarte Euskal Kontseilua Consejo Económico y Social Vasco										
52	1124	EGEK CESV	1.791				1.753			38		
		GUZTIRA TOTAL	1.791				1.753			38		

MILA / MILES

SEKZIOA SECCION	PROGRAMA PROGRAMA		GUZTIRA TOTAL	KAPITULUAK CAPITULOS							
				1 Langile gastuak Gastos de personal	2 Funtzion. gastuak Gastos funciona.	3 Finantza gastuak Gastos financie.	4 Transf. arruntak Transfe. corrientes	6 Inbertsio errealak Inversio. reales	7 Kapital transf. Transfe. capital	8 F-aktiboen gehikuntza Aumento act.finan.	9 F-pasiboen gutxitzea Dism. pas. financier.
53		Euskadiko Kooperatiben Goren Kontseilua <i>Consejo Superior de Cooperativas de Euskadi</i>									
53	3213	Kooperatiben K. <i>Con.Supe.Coope.</i>	971				961		10		
		GUZTIRA TOTAL	971				961		10		

MILA / MILES

SEKZIOA SECCION	PROGRAMA PROGRAMA		GUZTIRA TOTAL	KAPITULUAK CAPITULOS								
				1 Langile gastuak Gastos de personal	2 Funtzion. gastuak Gastos funciona.	3 Finantza gastuak Gastos financie.	4 Transf. arruntak Transfe. corrientes	6 Inbertsio errealak Inversio. reales	7 Kapital transf. Transfe. capital	8 F-aktiboen gehikuntza Aumento act.finan.	9 F-pasiboen gutxitzea Dism. pas. financier.	
54		Herri Kontuen Euskal Epaitegia <i>Tribunal Vasco de Cuentas Públicas</i>										
54	1112	H K E E TVCP	7.885				7.639			246		
		GUZTIRA TOTAL	7.885				7.639			246		

MILA / MILES

SEKZIOA SECCION	PROGRAMA PROGRAMA		GUZTIRA TOTAL	KAPITULUAK CAPITULOS							
				1 Langile gastuak Gastos de personal	2 Funtzion. gastuak Gastos funciona.	3 Finantza gastuak Gastos financie.	4 Transf. arruntak Transfe. corrientes	6 Inbertsio errealak Inversio. reales	7 Kapital transf. Transfe. capital	8 F-aktiboen gehikuntza Aumento act.finan.	9 F-pasiboen gutxitzea Dism. pas. financier.
55		Datuak Babesteko Euskal Bulegoa Agencia Vasca de Protección de Datos									
55	1113	Datu Bab.E.Bule A.VProt Datos	1.871				1.590		281		
		GUZTIRA TOTAL	1.871				1.590		281		

MILA / MILES

SEKZIOA SECCION	PROGRAMA PROGRAMA		GUZTIRA TOTAL	KAPITULUAK CAPITULOS							
				1 Langile gastuak Gastos de personal	2 Funtzion. gastuak Gastos funciona.	3 Finantza gastuak Gastos financie.	4 Transf. arruntak Transfe. corrientes	6 Inbertsio errealak Inversio. reales	7 Kapital transf. Transfe. capital	8 F-aktiboen gehikuntza Aumento act.finan.	9 F-pasiboen gutxitzea Dism. pas. financier.
90		Zor Publikoa Deuda Pública									
90	0111	Zor Publikoa Deuda Pública	245.268		127	121.491					123.650
		GUZTIRA TOTAL	245.268		127	121.491					123.650

MILA / MILES

SEKZIOA SECCION	PROGRAMA PROGRAMA		GUZTIRA TOTAL	KAPITULUAK CAPITULOS							
				1 Langile gastuak Gastos de personal	2 Funtzion. gastuak Gastos funciona.	3 Finantza gastuak Gastos financie.	4 Transf. arruntak Transfe. corrientes	6 Inbertsio errealak Inversio. reales	7 Kapital transf. Transfe. capital	8 F-aktiboen gehikuntza Aumento act.finan.	9 F-pasiboen gutxitzea Dism. pas. financier.
95		Erakundeen Baliabideak eta Konpromisoak <i>Recursos y Compromisos Institucionales</i>									
95	9119	Euskal A. P. <i>S.P. Vasco</i>	147.556				75.468		72.088		
		GUZTIRA TOTAL	147.556				75.468		72.088		

MILA / MILES

SEKZIOA SECCION	PROGRAMA PROGRAMA		GUZTIRA TOTAL	KAPITULUAK CAPITULOS								
				1 Langile gastuak Gastos de personal	2 Funtzion. gastuak Gastos funciona.	3 Finantza gastuak Gastos financie.	4 Transf. arruntak Transfe. corrientes	6 Inbertsio errealak Inversio. reales	7 Kapital transf. Transfe. capital	8 F-aktiboen gehikuntza Aumento act.finan.	9 F-pasiboen gutxitzea Dism. pas. financier.	
99		Hainbat Sail Diversos Departamentos										
99	1221	Hainbat Sail Diversos Departamentos	79.599	26.721	9.300	18	2.720	17.000	23.590	250		
99	1222	Kreditu Orokorra Crédito Global	22.977					4.042	18.935			
99	5211	EIGP PESI	18.400				350	12.309	5.741			
		GUZTIRA TOTAL	120.976	26.721	9.300	18	3.070	33.351	48.266	250		



Sailkapen Funtzional-Ekonomikoa
Clasificación Funcional-Económica

Administrazio Orokorra
Administración General

F-TALDE ETA KAPIT.EN ARABERAKO LABURP. - GASTUA
RESUMEN POR GRUPO FUNCIONAL Y CAPÍTULO - GASTO

ORGANIKOA / ORGANICA

EKONOMIKOA / ECONOMICA

FUNTZIONALA / FUNCIONAL

MILA / MILES

FUNTZIO TALDEA GRUPO FUNCIONAL		GUZTIRA TOTAL	KAPITULUAK CAPITULOS							9 F-pasiboen gutxitzea Dism. pas. financier.	
			1 Langile gastuak Gastos de personal	2 Funtzion. gastuak Gastos funciona.	3 Finantza gastuak Gastos financie.	4 Transf. arruntak Transfe. corrientes	6 Inbertsio errealak Inversio. reales	7 Kapital transf. Transfe. capital	8 F-aktiboen gehikuntza Aumento act.finan.		
0	Zor Publikoa Deuda Pública	245.268		127	121.491						123.650
1	Zerbitzu Orokorrak Ser.Car.Gral.	493.142	163.380	110.203	24	81.951	51.623	85.184	779		
2	Herri Babesa Protec. Civil	697.312	440.768	203.604		17.433	30.039	200	5.269		
3	Segurt., Babes. Seguridad, Pro.	588.329	17.314	14.061		549.758	1.711	5.390	94		
4	Gizart. Ekoizp. Prod. Social	6.801.063	1.314.743	2.933.239	6.593	2.077.222	181.009	278.310	9.948		
5	Ekon.O.P.Ekoizp PEconómico	893.588	8.980	28.843	43	154.603	308.500	388.454	4.166		
6	Ekon.-arauk. O. Reg.Ec.General	44.611	21.883	18.466	60	536	1.270	2.316	80		
7	Ekoizp.-s.Ar.E. Reg.Econ.S.Prod	404.341	22.717	14.262		166.543	2.376	126.607	71.837		
9	F.-harr.,Adm.P. Rel.Fi.Adm.Púb.	147.556				75.468		72.088			
	GUZTIRA TOTAL	10.315.210	1.989.784	3.322.805	128.211	3.123.513	576.527	958.550	92.172		123.650

Administrazio Orokorra
Administración General

FUNTZIO/KAPITULUEN ARABERAKO LABURP. - GASTUA
RESUMEN POR FUNCIÓN; CAPÍTULO - GASTO

ORGANIKOA / ORGANICA		EKONOMIKOA / ECONOMICA		FUNTZIONALA / FUNCIONAL	
FUNTZIOA FUNCION	KAPITULUA CAPITULO			2010	% GUZTIRA % TOTAL
0		ZOR PUBLIKOA DEUDA PÚBLICA		245.267,9	2,4
01		Zor Publikoa Deuda Pública		245.267,9	2,4
01	2	Funtzionamendu-gastuak Gastos de funcionamiento		127,0	0,0
01	3	Finantza-gastuak Gastos financieros		121.490,9	1,2
01	9	Finantza-pasiboen gutxitzea Disminución de pasivos financieros		123.650,0	1,2
1		ZERBITZU OROKORRAK SERVICIOS DE CARÁCTER GENERAL		493.142,2	4,8
11		Jaurilaritzaren eta E.A.E.aren Goi Mailako Zuztza. Alta Dirección de la Com. Autónoma y del Gobierno		60.811,8	0,6
11	1	Langile-gastuak Gastos de personal		9.354,6	0,1
11	2	Funtzionamendu-gastuak Gastos de funcionamiento		7.490,5	0,1
11	4	Gastu arruntetarako transf. eta dirulaguntzak Transferencias y subvenciones gastos corrientes		41.278,0	0,4
11	6	Inbertsio errealak Inversiones reales		571,4	0,0
11	7	Kapital eragiketako transf. eta dirulaguntzak Transferencias y subvenciones operaciones capital		2.018,3	0,0
11	8	Finantza-aktiboen gehikuntza Aumento de activos financieros		99,0	0,0
12		Administrazio Orokorra Administración General		190.445,5	1,8
12	1	Langile-gastuak Gastos de personal		50.325,1	0,5
12	2	Funtzionamendu-gastuak Gastos de funcionamiento		54.992,7	0,5
12	3	Finantza-gastuak Gastos financieros		18,0	0,0
12	4	Gastu arruntetarako transf. eta dirulaguntzak Transferencias y subvenciones gastos corrientes		4.500,6	0,0
12	6	Inbertsio errealak Inversiones reales		35.119,5	0,3
12	7	Kapital eragiketako transf. eta dirulaguntzak Transferencias y subvenciones operaciones capital		45.125,0	0,4
12	8	Finantza-aktiboen gehikuntza Aumento de activos financieros		364,6	0,0
13		Kanpo Harremanak Relaciones Exteriores		62.123,7	0,6
13	1	Langile-gastuak Gastos de personal		4.137,5	0,0
13	2	Funtzionamendu-gastuak Gastos de funcionamiento		3.683,5	0,0
13	4	Gastu arruntetarako transf. eta dirulaguntzak Transferencias y subvenciones gastos corrientes		16.619,3	0,2
13	6	Inbertsio errealak Inversiones reales		303,8	0,0
13	7	Kapital eragiketako transf. eta dirulaguntzak Transferencias y subvenciones operaciones capital		37.379,6	0,4
14		Justizia Justicia		179.761,2	1,7
14	1	Langile-gastuak Gastos de personal		99.562,5	1,0
14	2	Funtzionamendu-gastuak Gastos de funcionamiento		44.036,0	0,4

MILA / MILES

FUNTZIOA FUNCION	KAPITULUA CAPITULO		2010	% GUZTIRA % TOTAL
14	3	Finantza-gastuak <i>Gastos financieros</i>	6,0	0,0
14	4	Gastu arruntetarako transf. eta dirulaguntzak <i>Transferencias y subvenciones gastos corrientes</i>	19.552,9	0,2
14	6	Inbertsio errealak <i>Inversiones reales</i>	15.628,0	0,2
14	7	Kapital eragiketetako transf. eta dirulaguntzak <i>Transferencias y subvenciones operaciones capital</i>	660,7	0,0
14	8	Finantza-aktiboen gehikuntza <i>Aumento de activos financieros</i>	315,0	0,0
2		HERRI BABESA ETA HERRITARREN SEGURTASUNA PROTECCIÓN CIVIL Y SEGURIDAD CIUDADANA	697.312,2	6,8
22		Herri Segurtasuna eta Babesa <i>Seguridad y Protección Civil</i>	697.312,2	6,8
22	1	Langile-gastuak <i>Gastos de personal</i>	440.768,0	4,3
22	2	Funtzionamendu-gastuak <i>Gastos de funcionamiento</i>	203.604,2	2,0
22	4	Gastu arruntetarako transf. eta dirulaguntzak <i>Transferencias y subvenciones gastos corrientes</i>	17.432,6	0,2
22	6	Inbertsio errealak <i>Inversiones reales</i>	30.038,6	0,3
22	7	Kapital eragiketetako transf. eta dirulaguntzak <i>Transferencias y subvenciones operaciones capital</i>	200,0	0,0
22	8	Finantza-aktiboen gehikuntza <i>Aumento de activos financieros</i>	5.268,8	0,1
3		GIZARTE SEGURTASUNA, BABESA ETA SUSTAPENA SEGURIDAD, PROTECCIÓN Y PROMOCIÓN SOCIAL	588.328,6	5,7
31		Gizarte Segurtasuna eta Babesa <i>Seguridad y Protección Social</i>	514.091,4	5,0
31	1	Langile-gastuak <i>Gastos de personal</i>	13.691,1	0,1
31	2	Funtzionamendu-gastuak <i>Gastos de funcionamiento</i>	12.093,4	0,1
31	4	Gastu arruntetarako transf. eta dirulaguntzak <i>Transferencias y subvenciones gastos corrientes</i>	485.998,1	4,7
31	6	Inbertsio errealak <i>Inversiones reales</i>	818,6	0,0
31	7	Kapital eragiketetako transf. eta dirulaguntzak <i>Transferencias y subvenciones operaciones capital</i>	1.396,3	0,0
31	8	Finantza-aktiboen gehikuntza <i>Aumento de activos financieros</i>	94,0	0,0
32		Gizarte Sustapena <i>Promoción Social</i>	74.237,2	0,7
32	1	Langile-gastuak <i>Gastos de personal</i>	3.623,3	0,0
32	2	Funtzionamendu-gastuak <i>Gastos de funcionamiento</i>	1.968,1	0,0
32	4	Gastu arruntetarako transf. eta dirulaguntzak <i>Transferencias y subvenciones gastos corrientes</i>	63.759,5	0,6
32	6	Inbertsio errealak <i>Inversiones reales</i>	892,1	0,0
32	7	Kapital eragiketetako transf. eta dirulaguntzak <i>Transferencias y subvenciones operaciones capital</i>	3.994,2	0,0
4		IZAERA SOZIALEKO ONDASUN PUBLIKOEN EKOIZPENA PRODUCCIÓN DE BIENES PÚBLICOS DE CARÁCTER SOCIAL	6.801.063,3	65,9
41		Osasuna <i>Sanidad</i>	3.523.623,2	34,2
41	1	Langile-gastuak <i>Gastos de personal</i>	48.018,0	0,5
41	2	Funtzionamendu-gastuak <i>Gastos de funcionamiento</i>	2.723.246,5	26,4
41	4	Gastu arruntetarako transf. eta dirulaguntzak <i>Transferencias y subvenciones gastos corrientes</i>	664.146,1	6,4

MILA / MILES

FUNTZIOA FUNCION	KAPITULUA CAPITULO		2010	% GUZTIRA % TOTAL
41	6	Inbertsio errealak <i>Inversiones reales</i>	4.230,6	0,0
41	7	Kapital eragiketetako transf. eta dirulaguntzak <i>Transferencias y subvenciones operaciones capital</i>	83.678,0	0,8
41	8	Finantza-aktiboen gehikuntza <i>Aumento de activos financieros</i>	303,9	0,0
42		Hezkuntza <i>Educación</i>	2.662.658,1	25,8
42	1	Langile-gastuak <i>Gastos de personal</i>	1.195.420,8	11,6
42	2	Funtzionamendu-gastuak <i>Gastos de funcionamiento</i>	159.120,8	1,5
42	3	Finantza-gastuak <i>Gastos financieros</i>	100,0	0,0
42	4	Gastu arruntetarako transf. eta dirulaguntzak <i>Transferencias y subvenciones gastos corrientes</i>	1.120.539,3	10,9
42	6	Inbertsio errealak <i>Inversiones reales</i>	112.019,5	1,1
42	7	Kapital eragiketetako transf. eta dirulaguntzak <i>Transferencias y subvenciones operaciones capital</i>	72.457,7	0,7
42	8	Finantza-aktiboen gehikuntza <i>Aumento de activos financieros</i>	3.000,0	0,0
43		Etebizitza eta Hirigintza <i>Vivienda y Urbanismo</i>	185.689,5	1,8
43	1	Langile-gastuak <i>Gastos de personal</i>	11.609,0	0,1
43	2	Funtzionamendu-gastuak <i>Gastos de funcionamiento</i>	10.298,2	0,1
43	3	Finantza-gastuak <i>Gastos financieros</i>	6.493,1	0,1
43	4	Gastu arruntetarako transf. eta dirulaguntzak <i>Transferencias y subvenciones gastos corrientes</i>	25.692,9	0,2
43	6	Inbertsio errealak <i>Inversiones reales</i>	50.371,0	0,5
43	7	Kapital eragiketetako transf. eta dirulaguntzak <i>Transferencias y subvenciones operaciones capital</i>	79.964,5	0,8
43	8	Finantza-aktiboen gehikuntza <i>Aumento de activos financieros</i>	1.260,8	0,0
44		Gizarte Ongizatea <i>Bienestar Comunitario</i>	65.704,3	0,6
44	1	Langile-gastuak <i>Gastos de personal</i>	13.472,9	0,1
44	2	Funtzionamendu-gastuak <i>Gastos de funcionamiento</i>	25.671,8	0,2
44	4	Gastu arruntetarako transf. eta dirulaguntzak <i>Transferencias y subvenciones gastos corrientes</i>	8.941,1	0,1
44	6	Inbertsio errealak <i>Inversiones reales</i>	4.653,7	0,0
44	7	Kapital eragiketetako transf. eta dirulaguntzak <i>Transferencias y subvenciones operaciones capital</i>	12.846,7	0,1
44	8	Finantza-aktiboen gehikuntza <i>Aumento de activos financieros</i>	118,1	0,0
45		Kultura <i>Cultura</i>	237.076,7	2,3
45	1	Langile-gastuak <i>Gastos de personal</i>	7.071,5	0,1
45	2	Funtzionamendu-gastuak <i>Gastos de funcionamiento</i>	7.861,8	0,1
45	4	Gastu arruntetarako transf. eta dirulaguntzak <i>Transferencias y subvenciones gastos corrientes</i>	179.666,2	1,7
45	6	Inbertsio errealak <i>Inversiones reales</i>	8.374,6	0,1
45	7	Kapital eragiketetako transf. eta dirulaguntzak <i>Transferencias y subvenciones operaciones capital</i>	28.837,5	0,3

MILA / MILES

FUNTZIOA FUNCION	KAPITULUA CAPITULO		2010	% GUZTIRA % TOTAL
45	8	Finantza-aktiboen gehikuntza <i>Aumento de activos financieros</i>	5.265,0	0,1
46		Komunitate eta Gizarte Zerbitzuak <i>Otros Servicios Comunitarios y Sociales</i>	7.951,2	0,1
46	1	Langile-gastuak <i>Gastos de personal</i>	927,6	0,0
46	2	Funtzionamendu-gastuak <i>Gastos de funcionamiento</i>	673,6	0,0
46	4	Gastu arruntetarako transf. eta dirulaguntzak <i>Transferencias y subvenciones gastos corrientes</i>	6.300,0	0,1
46	6	Inbertsio errealak <i>Inversiones reales</i>	50,0	0,0
47		Euskararen Sustapena <i>Promoción del Euskera</i>	118.360,4	1,1
47	1	Langile-gastuak <i>Gastos de personal</i>	38.223,1	0,4
47	2	Funtzionamendu-gastuak <i>Gastos de funcionamiento</i>	6.365,8	0,1
47	4	Gastu arruntetarako transf. eta dirulaguntzak <i>Transferencias y subvenciones gastos corrientes</i>	71.936,2	0,7
47	6	Inbertsio errealak <i>Inversiones reales</i>	1.309,3	0,0
47	7	Kapital eragiketako transf. eta dirulaguntzak <i>Transferencias y subvenciones operaciones capital</i>	526,0	0,0
5		EKONOMIAZKO ONDASUN PUBLIKOEN EKOIZPENA PRODUCCIÓN BIENES PÚBLICOS DE CARÁCTER ECONÓMICO	893.587,7	8,7
51		Oinarrizko Azpiegiturak eta Garraioa <i>Infraestructuras Básicas y Transportes</i>	590.680,2	5,7
51	1	Langile-gastuak <i>Gastos de personal</i>	7.640,4	0,1
51	2	Funtzionamendu-gastuak <i>Gastos de funcionamiento</i>	14.336,8	0,1
51	3	Finantza-gastuak <i>Gastos financieros</i>	42,6	0,0
51	4	Gastu arruntetarako transf. eta dirulaguntzak <i>Transferencias y subvenciones gastos corrientes</i>	77.809,5	0,8
51	6	Inbertsio errealak <i>Inversiones reales</i>	281.078,2	2,7
51	7	Kapital eragiketako transf. eta dirulaguntzak <i>Transferencias y subvenciones operaciones capital</i>	208.691,9	2,0
51	8	Finantza-aktiboen gehikuntza <i>Aumento de activos financieros</i>	1.080,8	0,0
52		Komunikazioak <i>Comunicaciones</i>	64.794,0	0,6
52	1	Langile-gastuak <i>Gastos de personal</i>	77,6	0,0
52	2	Funtzionamendu-gastuak <i>Gastos de funcionamiento</i>	9.603,9	0,1
52	4	Gastu arruntetarako transf. eta dirulaguntzak <i>Transferencias y subvenciones gastos corrientes</i>	14.042,0	0,1
52	6	Inbertsio errealak <i>Inversiones reales</i>	26.429,4	0,3
52	7	Kapital eragiketako transf. eta dirulaguntzak <i>Transferencias y subvenciones operaciones capital</i>	14.641,0	0,1
54		Ikerketa Zientifikoa, Teknikoa eta Aplikatua <i>Investigación Científica, Técnica y Aplicada</i>	221.079,8	2,1
54	1	Langile-gastuak <i>Gastos de personal</i>	912,5	0,0
54	2	Funtzionamendu-gastuak <i>Gastos de funcionamiento</i>	1.702,4	0,0
54	4	Gastu arruntetarako transf. eta dirulaguntzak <i>Transferencias y subvenciones gastos corrientes</i>	50.357,7	0,5
54	6	Inbertsio errealak <i>Inversiones reales</i>	12,0	0,0

MILA / MILES

FUNTZIOA FUNCION	KAPITULUA CAPITULO		2010	% GUZTIRA % TOTAL
54	7	Kapital eragiketeko transf. eta dirulaguntzak <i>Transferencias y subvenciones operaciones capital</i>	165.010,2	1,6
54	8	Finantza-aktiboen gehikuntza <i>Aumento de activos financieros</i>	3.085,0	0,0
55		Oinarrizko Informazioa eta Estatistikoa <i>Información Básica y Estadística</i>	17.033,7	0,2
55	1	Langile-gastuak <i>Gastos de personal</i>	349,1	0,0
55	2	Funtzionamendu-gastuak <i>Gastos de funcionamiento</i>	3.199,8	0,0
55	4	Gastu arruntetarako transf. eta dirulaguntzak <i>Transferencias y subvenciones gastos corrientes</i>	12.394,0	0,1
55	6	Inbertsio errealak <i>Inversiones reales</i>	980,0	0,0
55	7	Kapital eragiketeko transf. eta dirulaguntzak <i>Transferencias y subvenciones operaciones capital</i>	110,9	0,0
6		EKONOMIA-ARAUKETA OROKORRA REGULACIÓN ECONÓMICA DE CARÁCTER GENERAL	44.610,9	0,4
61		Ekonomia-arauketa <i>Regulación Económica</i>	33.112,4	0,3
61	1	Langile-gastuak <i>Gastos de personal</i>	20.306,5	0,2
61	2	Funtzionamendu-gastuak <i>Gastos de funcionamiento</i>	11.280,8	0,1
61	4	Gastu arruntetarako transf. eta dirulaguntzak <i>Transferencias y subvenciones gastos corrientes</i>	175,0	0,0
61	6	Inbertsio errealak <i>Inversiones reales</i>	1.270,0	0,0
61	8	Finantza-aktiboen gehikuntza <i>Aumento de activos financieros</i>	80,0	0,0
63		Finantza-arauketa <i>Regulación Financiera</i>	11.498,6	0,1
63	1	Langile-gastuak <i>Gastos de personal</i>	1.576,1	0,0
63	2	Funtzionamendu-gastuak <i>Gastos de funcionamiento</i>	7.185,5	0,1
63	3	Finantza-gastuak <i>Gastos financieros</i>	60,0	0,0
63	4	Gastu arruntetarako transf. eta dirulaguntzak <i>Transferencias y subvenciones gastos corrientes</i>	361,0	0,0
63	7	Kapital eragiketeko transf. eta dirulaguntzak <i>Transferencias y subvenciones operaciones capital</i>	2.316,0	0,0
7		EKOIZPEN-SEKTOREEN ARAUTZE EKONOMIKOA REGULACIÓN ECONÓMICA DE SECTORES PRODUCTIVOS	404.340,8	3,9
71		Nekazaritza, Abeltzaintza eta Arrantza <i>Agricultura, Ganadería y Pesca</i>	138.614,4	1,3
71	1	Langile-gastuak <i>Gastos de personal</i>	6.625,5	0,1
71	2	Funtzionamendu-gastuak <i>Gastos de funcionamiento</i>	4.830,1	0,0
71	4	Gastu arruntetarako transf. eta dirulaguntzak <i>Transferencias y subvenciones gastos corrientes</i>	76.584,6	0,7
71	6	Inbertsio errealak <i>Inversiones reales</i>	123,8	0,0
71	7	Kapital eragiketeko transf. eta dirulaguntzak <i>Transferencias y subvenciones operaciones capital</i>	50.450,5	0,5
72		Industria <i>Industria</i>	158.173,2	1,5
72	1	Langile-gastuak <i>Gastos de personal</i>	13.631,4	0,1
72	2	Funtzionamendu-gastuak <i>Gastos de funcionamiento</i>	3.772,0	0,0
72	4	Gastu arruntetarako transf. eta dirulaguntzak <i>Transferencias y subvenciones gastos corrientes</i>	50.649,2	0,5

MILA / MILES

FUNTZIOA FUNCION	KAPITULUA CAPITULO		2010	% GUZTIRA % TOTAL
72	6	Inbertsio errealak <i>Inversiones reales</i>	1.152,5	0,0
72	7	Kapital eragiketetako transf. eta dirulaguntzak <i>Transferencias y subvenciones operaciones capital</i>	32.886,6	0,3
72	8	Finantza-aktiboen gehikuntza <i>Aumento de activos financieros</i>	56.081,4	0,5
73		Energia <i>Energía</i>	16.151,5	0,2
73	1	Langile-gastuak <i>Gastos de personal</i>	568,2	0,0
73	2	Funtzionamendu-gastuak <i>Gastos de funcionamiento</i>	380,4	0,0
73	7	Kapital eragiketetako transf. eta dirulaguntzak <i>Transferencias y subvenciones operaciones capital</i>	15.203,0	0,1
75		Turismoa <i>Turismo</i>	24.350,6	0,2
75	1	Langile-gastuak <i>Gastos de personal</i>	695,7	0,0
75	2	Funtzionamendu-gastuak <i>Gastos de funcionamiento</i>	3.013,6	0,0
75	4	Gastu arruntetarako transf. eta dirulaguntzak <i>Transferencias y subvenciones gastos corrientes</i>	15.395,1	0,1
75	6	Inbertsio errealak <i>Inversiones reales</i>	1.100,0	0,0
75	7	Kapital eragiketetako transf. eta dirulaguntzak <i>Transferencias y subvenciones operaciones capital</i>	2.567,1	0,0
75	8	Finantza-aktiboen gehikuntza <i>Aumento de activos financieros</i>	1.579,1	0,0
76		Merkataritza <i>Comercio</i>	67.051,1	0,7
76	1	Langile-gastuak <i>Gastos de personal</i>	1.195,9	0,0
76	2	Funtzionamendu-gastuak <i>Gastos de funcionamiento</i>	2.265,4	0,0
76	4	Gastu arruntetarako transf. eta dirulaguntzak <i>Transferencias y subvenciones gastos corrientes</i>	23.913,7	0,2
76	7	Kapital eragiketetako transf. eta dirulaguntzak <i>Transferencias y subvenciones operaciones capital</i>	25.500,0	0,2
76	8	Finantza-aktiboen gehikuntza <i>Aumento de activos financieros</i>	14.176,1	0,1
9		BESTE ADM. PUBLIKO BATZUEKIKO FINANTZA-HARREMANAK RELACIONES FINANCIERAS CON OTRAS ADMONES. PÚBLICAS	147.556,4	1,4
91		Euskal Alor Publikoarekiko finantza-harremanak <i>Relaciones Financieras con el Sector Público Vasco</i>	147.556,4	1,4
91	4	Gastu arruntetarako transf. eta dirulaguntzak <i>Transferencias y subvenciones gastos corrientes</i>	75.468,4	0,7
91	7	Kapital eragiketetako transf. eta dirulaguntzak <i>Transferencias y subvenciones operaciones capital</i>	72.088,0	0,7
		GUZTIRA TOTAL	10.315.210,0	100

Administrazio Orokorra
Administración General

PROGRAMA/KAPIT.EN ARABERAKO LABURP. - GASTUA
RESUMEN POR PROGRAMA; CAPÍTULO - GASTO

ORGANIKOA / ORGANICA

EKONOMIKOA / ECONOMICA

FUNTZIONALA / FUNCIONAL

MILA / MILES

PROGRAMA PROGRAMA	KAPITULUA CAPÍTULO		2010	% GUZTIRA % TOTAL
0		ZOR PUBLIKOA DEUDA PÚBLICA	245.267,9	2,4
01		Zor Publikoa Deuda Pública	245.267,9	2,4
011		EAEren eta bere EE.AA.en Zor Publikoa Deuda Pública de la CAE y de sus OO.AA.	245.267,9	2,4
0111		Zor Publikoa Deuda Pública	245.267,9	2,4
0111	2	Funtzionamendu-gastuak Gastos de funcionamiento	127,0	0,0
0111	3	Finantza-gastuak Gastos financieros	121.490,9	1,2
0111	9	Finantza-pasiboen gutxitzea Disminución de pasivos financieros	123.650,0	1,2
1		ZERBITZU OROKORRAK SERVICIOS DE CARÁCTER GENERAL	493.142,2	4,8
11		Jauriaritzaren eta E.A.E.aren Goi Mailako Zuztza. Alta Dirección de la Com. Autónoma y del Gobierno	60.811,8	0,6
111		Erakunde-organoak Organos Institucionales	40.842,8	0,4
1111		Legebiltzara Parlamento	31.087,0	0,3
1111	4	Gastu arruntetarako transf. eta dirulaguntzak Transferencias y subvenciones gastos corrientes	29.633,4	0,3
1111	7	Kapital eragiketetako transf. eta dirulaguntzak Transferencias y subvenciones operaciones capital	1.453,7	0,0
1112		Herri Kontuen Euskal Epaitegia Tribunal Vasco de Cuentas Públicas	7.885,0	0,1
1112	4	Gastu arruntetarako transf. eta dirulaguntzak Transferencias y subvenciones gastos corrientes	7.638,7	0,1
1112	7	Kapital eragiketetako transf. eta dirulaguntzak Transferencias y subvenciones operaciones capital	246,3	0,0
1113		Datuak Babesteko Euskal Bulegoa Agencia Vasca de Protección de Datos	1.870,8	0,0
1113	4	Gastu arruntetarako transf. eta dirulaguntzak Transferencias y subvenciones gastos corrientes	1.590,2	0,0
1113	7	Kapital eragiketetako transf. eta dirulaguntzak Transferencias y subvenciones operaciones capital	280,5	0,0
112		Goi Mailako Zuzendaritza Alta Dirección del Gobierno	19.969,0	0,2
1121		Egitura eta Laguntza Estructura y Apoyo	17.004,2	0,2
1121	1	Langile-gastuak Gastos de personal	8.272,3	0,1
1121	2	Funtzionamendu-gastuak Gastos de funcionamiento	7.398,7	0,1
1121	4	Gastu arruntetarako transf. eta dirulaguntzak Transferencias y subvenciones gastos corrientes	662,8	0,0
1121	6	Inbertsio errealak Inversiones reales	571,4	0,0
1121	8	Finantza-aktiboen gehikuntza Aumento de activos financieros	99,0	0,0
1124		Ekonomia eta Gizarte Euskal Kontseilua Consejo Económico y Social Vasco	1.790,7	0,0
1124	4	Gastu arruntetarako transf. eta dirulaguntzak Transferencias y subvenciones gastos corrientes	1.753,0	0,0
1124	7	Kapital eragiketetako transf. eta dirulaguntzak Transferencias y subvenciones operaciones capital	37,8	0,0
1125		Euskadiko Aholku Batzorde Juridikoa Comisión Jurídica Asesora de Euskadi	1.174,1	0,0

MILA / MILES

PROGRAMA PROGRAMA	KAPITULUA CAPITULO		2010	GUZTIRA % TOTAL
1125	1	Langile-gastuak <i>Gastos de personal</i>	1.082,3	0,0
1125	2	Funtzionamendu-gastuak <i>Gastos de funcionamiento</i>	91,8	0,0
12		Administrazio Orokorra <i>Administración General</i>	190.445,5	1,8
121		Administrazio Orokorra <i>Administración General</i>	87.869,1	0,9
1211		Egitura eta Laguntza <i>Estructura y Apoyo</i>	14.998,0	0,1
1211	1	Langile-gastuak <i>Gastos de personal</i>	4.860,7	0,0
1211	2	Funtzionamendu-gastuak <i>Gastos de funcionamiento</i>	6.027,5	0,1
1211	6	Inbertsio errealak <i>Inversiones reales</i>	3.995,3	0,0
1211	8	Finantza-aktiboen gehikuntza <i>Aumento de activos financieros</i>	114,6	0,0
1212		Zerbitzu Orokorrak <i>Servicios Generales</i>	23.942,9	0,2
1212	1	Langile-gastuak <i>Gastos de personal</i>	4.893,0	0,0
1212	2	Funtzionamendu-gastuak <i>Gastos de funcionamiento</i>	14.469,9	0,1
1212	6	Inbertsio errealak <i>Inversiones reales</i>	4.580,0	0,0
1213		F. Publikoa, Langileen Hautaketa eta Prestakuntza <i>Función Pública, Selección y Formación Personal</i>	6.261,0	0,1
1213	1	Langile-gastuak <i>Gastos de personal</i>	3.915,1	0,0
1213	2	Funtzionamendu-gastuak <i>Gastos de funcionamiento</i>	604,2	0,0
1213	4	Gastu arruntetarako transf. eta dirulaguntzak <i>Transferencias y subvenciones gastos corrientes</i>	1.725,8	0,0
1213	6	Inbertsio errealak <i>Inversiones reales</i>	15,9	0,0
1214		Informatika eta Telekomunikazioak <i>Informática y Telecomunicaciones</i>	30.006,8	0,3
1214	1	Langile-gastuak <i>Gastos de personal</i>	724,5	0,0
1214	2	Funtzionamendu-gastuak <i>Gastos de funcionamiento</i>	22.432,9	0,2
1214	6	Inbertsio errealak <i>Inversiones reales</i>	4.249,4	0,0
1214	7	Kapital eragiketetako transf. eta dirulaguntzak <i>Transferencias y subvenciones operaciones capital</i>	2.600,0	0,0
1215		Administrazioaren Ibilgailuen Atala <i>Parque Móvil de la Administración</i>	2.606,9	0,0
1215	1	Langile-gastuak <i>Gastos de personal</i>	453,0	0,0
1215	2	Funtzionamendu-gastuak <i>Gastos de funcionamiento</i>	1.437,4	0,0
1215	6	Inbertsio errealak <i>Inversiones reales</i>	716,5	0,0
1217		Berrikuntza Publikoa <i>Innovación Pública</i>	5.796,7	0,1
1217	1	Langile-gastuak <i>Gastos de personal</i>	4.723,9	0,0
1217	2	Funtzionamendu-gastuak <i>Gastos de funcionamiento</i>	552,8	0,0
1217	6	Inbertsio errealak <i>Inversiones reales</i>	520,0	0,0
1218		Araubide Juridikoa <i>Régimen Jurídico</i>	4.256,7	0,0

MILA / MILES

PROGRAMA PROGRAMA	KAPITULUA CAPITULO		2010	% GUZTIRA % TOTAL
1218	1	Langile-gastuak <i>Gastos de personal</i>	4.033,9	0,0
1218	2	Funtzionamendu-gastuak <i>Gastos de funcionamiento</i>	168,0	0,0
1218	4	Gastu arruntetarako transf. eta dirulaguntzak <i>Transferencias y subvenciones gastos corrientes</i>	54,8	0,0
122		Hainbat Sail eta Kreditu Orokorra <i>Diversos Departamentos y Crédito Global</i>	102.576,4	1,0
1221		Hainbat Sail <i>Diversos Departamentos</i>	79.599,0	0,8
1221	1	Langile-gastuak <i>Gastos de personal</i>	26.721,0	0,3
1221	2	Funtzionamendu-gastuak <i>Gastos de funcionamiento</i>	9.300,0	0,1
1221	3	Finantza-gastuak <i>Gastos financieros</i>	18,0	0,0
1221	4	Gastu arruntetarako transf. eta dirulaguntzak <i>Transferencias y subvenciones gastos corrientes</i>	2.720,0	0,0
1221	6	Inbertsio errealak <i>Inversiones reales</i>	17.000,0	0,2
1221	7	Kapital eragiketetako transf. eta dirulaguntzak <i>Transferencias y subvenciones operaciones capital</i>	23.590,0	0,2
1221	8	Finantza-aktiboen gehikuntza <i>Aumento de activos financieros</i>	250,0	0,0
1222		Kreditu Orokorra <i>Crédito Global</i>	22.977,4	0,2
1222	6	Inbertsio errealak <i>Inversiones reales</i>	4.042,4	0,0
1222	7	Kapital eragiketetako transf. eta dirulaguntzak <i>Transferencias y subvenciones operaciones capital</i>	18.935,0	0,2
13		Kanpo Harremanak <i>Relaciones Exteriores</i>	62.123,7	0,6
131		Kanpo Harremanak eta Garapen Lankidetzak <i>Acción Exterior y Cooperación para el Desarrollo</i>	62.123,7	0,6
1311		Kanpo Harremanak <i>Acción Exterior</i>	11.117,6	0,1
1311	1	Langile-gastuak <i>Gastos de personal</i>	3.782,5	0,0
1311	2	Funtzionamendu-gastuak <i>Gastos de funcionamiento</i>	3.083,0	0,0
1311	4	Gastu arruntetarako transf. eta dirulaguntzak <i>Transferencias y subvenciones gastos corrientes</i>	3.518,8	0,0
1311	6	Inbertsio errealak <i>Inversiones reales</i>	303,8	0,0
1311	7	Kapital eragiketetako transf. eta dirulaguntzak <i>Transferencias y subvenciones operaciones capital</i>	429,4	0,0
1312		Garapen Lankidetzak <i>Cooperación al Desarrollo</i>	51.006,1	0,5
1312	1	Langile-gastuak <i>Gastos de personal</i>	355,0	0,0
1312	2	Funtzionamendu-gastuak <i>Gastos de funcionamiento</i>	600,5	0,0
1312	4	Gastu arruntetarako transf. eta dirulaguntzak <i>Transferencias y subvenciones gastos corrientes</i>	13.100,5	0,1
1312	7	Kapital eragiketetako transf. eta dirulaguntzak <i>Transferencias y subvenciones operaciones capital</i>	36.950,2	0,4
14		Justizia <i>Justicia</i>	179.761,2	1,7
141		Justizia <i>Justicia</i>	179.761,2	1,7
1411		Justizi Administrazioa <i>Administración de Justicia</i>	144.858,8	1,4
1411	1	Langile-gastuak <i>Gastos de personal</i>	93.381,9	0,9

MILA / MILES

PROGRAMA PROGRAMA	KAPITULUA CAPITULO		2010	% GUZTIRA % TOTAL
1411	2	Funtzionamendu-gastuak <i>Gastos de funcionamiento</i>	33.357,1	0,3
1411	3	Finantza-gastuak <i>Gastos financieros</i>	6,0	0,0
1411	4	Gastu arruntetarako transf. eta dirulaguntzak <i>Transferencias y subvenciones gastos corrientes</i>	1.570,8	0,0
1411	6	Inbertsio errealak <i>Inversiones reales</i>	15.628,0	0,2
1411	7	Kapital eragiketetako transf. eta dirulaguntzak <i>Transferencias y subvenciones operaciones capital</i>	600,0	0,0
1411	8	Finantza-aktiboen gehikuntza <i>Aumento de activos financieros</i>	315,0	0,0
1412		Justizia <i>Justicia</i>	34.902,4	0,3
1412	1	Langile-gastuak <i>Gastos de personal</i>	6.180,6	0,1
1412	2	Funtzionamendu-gastuak <i>Gastos de funcionamiento</i>	10.678,9	0,1
1412	4	Gastu arruntetarako transf. eta dirulaguntzak <i>Transferencias y subvenciones gastos corrientes</i>	17.982,1	0,2
1412	7	Kapital eragiketetako transf. eta dirulaguntzak <i>Transferencias y subvenciones operaciones capital</i>	60,7	0,0
2		HERRI BABESA ETA HERRITARREN SEGURTASUNA PROTECCIÓN CIVIL Y SEGURIDAD CIUDADANA	697.312,2	6,8
22		Herri Segurtasuna eta Babesa <i>Seguridad y Protección Civil</i>	697.312,2	6,8
221		Segurtasun eta Herri Babeseko Adm.Orokorra <i>Admón. General de Seguridad y Protección Civil</i>	12.459,3	0,1
2211		Egitura eta Laguntza <i>Estructura y apoyo</i>	12.459,3	0,1
2211	1	Langile-gastuak <i>Gastos de personal</i>	4.642,1	0,0
2211	2	Funtzionamendu-gastuak <i>Gastos de funcionamiento</i>	4.432,9	0,0
2211	4	Gastu arruntetarako transf. eta dirulaguntzak <i>Transferencias y subvenciones gastos corrientes</i>	3.321,2	0,0
2211	6	Inbertsio errealak <i>Inversiones reales</i>	63,1	0,0
222		Segurtasuna <i>Seguridad</i>	678.444,6	6,6
2221		Trafikoa <i>Tráfico</i>	13.377,5	0,1
2221	1	Langile-gastuak <i>Gastos de personal</i>	4.505,1	0,0
2221	2	Funtzionamendu-gastuak <i>Gastos de funcionamiento</i>	5.601,1	0,1
2221	4	Gastu arruntetarako transf. eta dirulaguntzak <i>Transferencias y subvenciones gastos corrientes</i>	580,3	0,0
2221	6	Inbertsio errealak <i>Inversiones reales</i>	2.491,1	0,0
2221	7	Kapital eragiketetako transf. eta dirulaguntzak <i>Transferencias y subvenciones operaciones capital</i>	200,0	0,0
2223		Ertzaintza Zerbitzuan <i>Ertzaintza en Servicio</i>	665.067,1	6,4
2223	1	Langile-gastuak <i>Gastos de personal</i>	429.962,7	4,2
2223	2	Funtzionamendu-gastuak <i>Gastos de funcionamiento</i>	190.108,1	1,8
2223	4	Gastu arruntetarako transf. eta dirulaguntzak <i>Transferencias y subvenciones gastos corrientes</i>	12.987,4	0,1
2223	6	Inbertsio errealak <i>Inversiones reales</i>	26.740,0	0,3
2223	8	Finantza-aktiboen gehikuntza <i>Aumento de activos financieros</i>	5.268,8	0,1

MILA / MILES

PROGRAMA PROGRAMA	KAPITULUA CAPITULO		2010	% GUZTIRA % TOTAL
223		Herri Babesa <i>Protección Civil</i>	6.408,3	0,1
2231		Larrialdiei aurre egitea <i>Atención de Emergencias</i>	6.408,3	0,1
2231	1	Langile-gastuak <i>Gastos de personal</i>	1.658,0	0,0
2231	2	Funtzionamendu-gastuak <i>Gastos de funcionamiento</i>	3.462,2	0,0
2231	4	Gastu arruntetarako transf. eta dirulaguntzak <i>Transferencias y subvenciones gastos corrientes</i>	543,6	0,0
2231	6	Inbertsio errealak <i>Inversiones reales</i>	744,5	0,0
3		GIZARTE SEGURTASUNA, BABESA ETA SUSTAPENA SEGURIDAD, PROTECCIÓN Y PROMOCIÓN SOCIAL	588.328,6	5,7
31		Gizarte Segurtasuna eta Babesa <i>Seguridad y Protección Social</i>	514.091,4	5,0
311		Administrazio Orokorra, Segurtasuna <i>Administración General, Seguridad</i>	31.163,5	0,3
3111		Egitura eta Laguntza <i>Estructura y Apoyo</i>	7.639,2	0,1
3111	1	Langile-gastuak <i>Gastos de personal</i>	3.610,5	0,0
3111	2	Funtzionamendu-gastuak <i>Gastos de funcionamiento</i>	3.516,2	0,0
3111	6	Inbertsio errealak <i>Inversiones reales</i>	418,6	0,0
3111	8	Finantza-aktibo gehikuntza <i>Aumento de activos financieros</i>	94,0	0,0
3112		Lana <i>Trabajo</i>	23.524,3	0,2
3112	1	Langile-gastuak <i>Gastos de personal</i>	6.434,2	0,1
3112	2	Funtzionamendu-gastuak <i>Gastos de funcionamiento</i>	500,4	0,0
3112	4	Gastu arruntetarako transf. eta dirulaguntzak <i>Transferencias y subvenciones gastos corrientes</i>	16.589,7	0,2
312		Gizarte Ekintza <i>Acción Social</i>	480.384,3	4,7
3121		Gizarteratzea <i>Inclusión Social</i>	378.237,5	3,7
3121	1	Langile-gastuak <i>Gastos de personal</i>	646,5	0,0
3121	2	Funtzionamendu-gastuak <i>Gastos de funcionamiento</i>	311,6	0,0
3121	4	Gastu arruntetarako transf. eta dirulaguntzak <i>Transferencias y subvenciones gastos corrientes</i>	375.998,2	3,6
3121	7	Kapital eragiketako transf. eta dirulaguntzak <i>Transferencias y subvenciones operaciones capital</i>	1.281,3	0,0
3122		Immigrazioa <i>Immigración</i>	5.613,4	0,1
3122	1	Langile-gastuak <i>Gastos de personal</i>	505,4	0,0
3122	2	Funtzionamendu-gastuak <i>Gastos de funcionamiento</i>	2.502,0	0,0
3122	4	Gastu arruntetarako transf. eta dirulaguntzak <i>Transferencias y subvenciones gastos corrientes</i>	2.606,0	0,0
3123		Gizarte Zerbitzuak <i>Servicios Sociales</i>	19.034,2	0,2
3123	1	Langile-gastuak <i>Gastos de personal</i>	1.804,5	0,0
3123	2	Funtzionamendu-gastuak <i>Gastos de funcionamiento</i>	3.843,8	0,0
3123	4	Gastu arruntetarako transf. eta dirulaguntzak <i>Transferencias y subvenciones gastos corrientes</i>	12.985,9	0,1

MILA / MILES

PROGRAMA PROGRAMA	KAPITULUA CAPITULO		2010	% GUZTIRA % TOTAL
3123	6	Inbertsio errealak <i>Inversiones reales</i>	400,0	0,0
3124		Familia eta Komunitate Politika <i>Política Familiar y Comunitaria</i>	77.499,2	0,8
3124	1	Langile-gastuak <i>Gastos de personal</i>	690,0	0,0
3124	2	Funtzionamendu-gastuak <i>Gastos de funcionamiento</i>	1.419,4	0,0
3124	4	Gastu arruntetarako transf. eta dirulaguntzak <i>Transferencias y subvenciones gastos corrientes</i>	75.389,9	0,7
313		Lan Harremanak <i>Relaciones Laborales</i>	2.543,6	0,0
3131		Gizarte Solaskidetzaren Garapena <i>Desarrollo de la Interlocución Social</i>	2.543,6	0,0
3131	4	Gastu arruntetarako transf. eta dirulaguntzak <i>Transferencias y subvenciones gastos corrientes</i>	2.428,6	0,0
3131	7	Kapital eragiketetako transf. eta dirulaguntzak <i>Transferencias y subvenciones operaciones capital</i>	115,0	0,0
32		Gizarte Sustapena <i>Promoción Social</i>	74.237,2	0,7
321		Enplegu Sustapena <i>Promoción del Empleo</i>	33.924,0	0,3
3211		Enplegua <i>Empleo</i>	27.200,9	0,3
3211	1	Langile-gastuak <i>Gastos de personal</i>	1.006,9	0,0
3211	2	Funtzionamendu-gastuak <i>Gastos de funcionamiento</i>	58,3	0,0
3211	4	Gastu arruntetarako transf. eta dirulaguntzak <i>Transferencias y subvenciones gastos corrientes</i>	25.243,5	0,2
3211	6	Inbertsio errealak <i>Inversiones reales</i>	892,1	0,0
3212		Gizarte Ekonomia <i>Economía Social</i>	5.751,9	0,1
3212	1	Langile-gastuak <i>Gastos de personal</i>	551,6	0,0
3212	2	Funtzionamendu-gastuak <i>Gastos de funcionamiento</i>	18,8	0,0
3212	4	Gastu arruntetarako transf. eta dirulaguntzak <i>Transferencias y subvenciones gastos corrientes</i>	2.902,0	0,0
3212	7	Kapital eragiketetako transf. eta dirulaguntzak <i>Transferencias y subvenciones operaciones capital</i>	2.279,5	0,0
3213		Euskadiko Kooperatiben Goren Kontseilua <i>Consejo Superior de Cooperativas de Euskadi</i>	971,2	0,0
3213	4	Gastu arruntetarako transf. eta dirulaguntzak <i>Transferencias y subvenciones gastos corrientes</i>	960,7	0,0
3213	7	Kapital eragiketetako transf. eta dirulaguntzak <i>Transferencias y subvenciones operaciones capital</i>	10,5	0,0
322		Gizarte eta Kultur Sustapena <i>Promoción Socio-Cultural</i>	11.864,0	0,1
3221		Emakumeen Aukera Berdintasuna Sustatzea <i>Promoción de Igualdad Oportunidades para la Mujer</i>	6.205,2	0,1
3221	4	Gastu arruntetarako transf. eta dirulaguntzak <i>Transferencias y subvenciones gastos corrientes</i>	6.205,2	0,1
3222		Gazteria eta Gizarte Ekintza <i>Juventud y Acción Comunitaria</i>	5.658,7	0,1
3222	1	Langile-gastuak <i>Gastos de personal</i>	1.064,9	0,0
3222	2	Funtzionamendu-gastuak <i>Gastos de funcionamiento</i>	1.465,1	0,0
3222	4	Gastu arruntetarako transf. eta dirulaguntzak <i>Transferencias y subvenciones gastos corrientes</i>	1.424,6	0,0
3222	7	Kapital eragiketetako transf. eta dirulaguntzak <i>Transferencias y subvenciones operaciones capital</i>	1.704,2	0,0

MILA / MILES

PROGRAMA PROGRAMA	KAPITULUA CAPÍTULO		2010	% GUZTIRA % TOTAL
323		Arautu Gabeko Lanbide Heziketa <i>Formación Profesional no reglada</i>	28.449,2	0,3
3231		Prestakuntza <i>Formación</i>	28.449,2	0,3
3231	1	Langile-gastuak <i>Gastos de personal</i>	999,8	0,0
3231	2	Funtzionamendu-gastuak <i>Gastos de funcionamiento</i>	425,9	0,0
3231	4	Gastu arruntetarako transf. eta dirulaguntzak <i>Transferencias y subvenciones gastos corrientes</i>	27.023,5	0,3
4		IZAERA SOZIALEKO ONDASUN PUBLIKOEN EKOIZPENA PRODUCCION DE BIENES PÚBLICOS DE CARÁCTER SOCIAL	6.801.063,3	65,9
41		Osasuna <i>Sanidad</i>	3.523.623,2	34,2
411		Osasuna <i>Sanidad</i>	3.523.623,2	34,2
4111		Administrazio Orokorra: Egitura eta Laguntza <i>Administración General: Estructura y Apoyo</i>	21.410,0	0,2
4111	1	Langile-gastuak <i>Gastos de personal</i>	11.456,0	0,1
4111	2	Funtzionamendu-gastuak <i>Gastos de funcionamiento</i>	6.071,1	0,1
4111	6	Inbertsio errealak <i>Inversiones reales</i>	3.579,0	0,0
4111	8	Finantza-aktiboen gehikuntza <i>Aumento de activos financieros</i>	303,9	0,0
4112		Osasun Finantzaketa eta Kontratazioa <i>Financiación y Contratación Sanitaria</i>	2.805.309,4	27,2
4112	1	Langile-gastuak <i>Gastos de personal</i>	12.613,5	0,1
4112	2	Funtzionamendu-gastuak <i>Gastos de funcionamiento</i>	2.701.561,5	26,2
4112	4	Gastu arruntetarako transf. eta dirulaguntzak <i>Transferencias y subvenciones gastos corrientes</i>	7.496,4	0,1
4112	7	Kapital eragiketetako transf. eta dirulaguntzak <i>Transferencias y subvenciones operaciones capital</i>	83.638,0	0,8
4113		Osasun Publikoa <i>Salud Pública</i>	34.684,4	0,3
4113	1	Langile-gastuak <i>Gastos de personal</i>	18.586,6	0,2
4113	2	Funtzionamendu-gastuak <i>Gastos de funcionamiento</i>	13.984,6	0,1
4113	4	Gastu arruntetarako transf. eta dirulaguntzak <i>Transferencias y subvenciones gastos corrientes</i>	1.461,6	0,0
4113	6	Inbertsio errealak <i>Inversiones reales</i>	651,6	0,0
4114		Osasun Plangintza eta Antolamendua <i>Planificación y Ordenación Sanitaria</i>	8.006,5	0,1
4114	1	Langile-gastuak <i>Gastos de personal</i>	3.210,3	0,0
4114	2	Funtzionamendu-gastuak <i>Gastos de funcionamiento</i>	568,1	0,0
4114	4	Gastu arruntetarako transf. eta dirulaguntzak <i>Transferencias y subvenciones gastos corrientes</i>	4.188,1	0,0
4114	7	Kapital eragiketetako transf. eta dirulaguntzak <i>Transferencias y subvenciones operaciones capital</i>	40,0	0,0
4115		Farmazia <i>Farmacia</i>	654.212,9	6,3
4115	1	Langile-gastuak <i>Gastos de personal</i>	2.151,6	0,0
4115	2	Funtzionamendu-gastuak <i>Gastos de funcionamiento</i>	1.061,3	0,0
4115	4	Gastu arruntetarako transf. eta dirulaguntzak <i>Transferencias y subvenciones gastos corrientes</i>	651.000,0	6,3

MILA / MILES

PROGRAMA PROGRAMA	KAPITULUA CAPITULO		2010	% GUZTIRA % TOTAL
42		Hezkuntza <i>Educación</i>	2.662.658,1	25,8
421		Hezkuntzako Administrazio Orokorra <i>Administración General de Educación</i>	39.653,0	0,4
4211		Egitura eta Laguntza <i>Estructura y Apoyo</i>	39.653,0	0,4
4211	1	Langile-gastuak <i>Gastos de personal</i>	28.749,8	0,3
4211	2	Funtzionamendu-gastuak <i>Gastos de funcionamiento</i>	5.423,9	0,1
4211	3	Finantza-gastuak <i>Gastos financieros</i>	100,0	0,0
4211	4	Gastu arruntetarako transf. eta dirulaguntzak <i>Transferencias y subvenciones gastos corrientes</i>	27,8	0,0
4211	6	Inbertsio errealak <i>Inversiones reales</i>	2.351,5	0,0
4211	8	Finantza-aktiboen gehikuntza <i>Aumento de activos financieros</i>	3.000,0	0,0
422		Irakaskuntza <i>Enseñanza</i>	2.450.708,4	23,8
4221		Haur eta Lehen Hezkuntza <i>Educación Infantil y Primaria</i>	977.730,2	9,5
4221	1	Langile-gastuak <i>Gastos de personal</i>	496.525,4	4,8
4221	2	Funtzionamendu-gastuak <i>Gastos de funcionamiento</i>	22.623,7	0,2
4221	4	Gastu arruntetarako transf. eta dirulaguntzak <i>Transferencias y subvenciones gastos corrientes</i>	364.208,6	3,5
4221	6	Inbertsio errealak <i>Inversiones reales</i>	72.336,0	0,7
4221	7	Kapital eragiketetako transf. eta dirulaguntzak <i>Transferencias y subvenciones operaciones capital</i>	22.036,6	0,2
4222		Bigarren Hezk., Osabidezkoa eta Lanbide Heziketa <i>Educ. Secundaria, Compensatoria y Formación Profes.</i>	959.851,0	9,3
4222	1	Langile-gastuak <i>Gastos de personal</i>	556.162,9	5,4
4222	2	Funtzionamendu-gastuak <i>Gastos de funcionamiento</i>	49.930,7	0,5
4222	4	Gastu arruntetarako transf. eta dirulaguntzak <i>Transferencias y subvenciones gastos corrientes</i>	318.604,0	3,1
4222	6	Inbertsio errealak <i>Inversiones reales</i>	32.927,3	0,3
4222	7	Kapital eragiketetako transf. eta dirulaguntzak <i>Transferencias y subvenciones operaciones capital</i>	2.226,0	0,0
4223		Unibertsitateko Irakaskuntza <i>Enseñanza Universitaria</i>	369.675,6	3,6
4223	2	Funtzionamendu-gastuak <i>Gastos de funcionamiento</i>	56,0	0,0
4223	4	Gastu arruntetarako transf. eta dirulaguntzak <i>Transferencias y subvenciones gastos corrientes</i>	321.424,5	3,1
4223	7	Kapital eragiketetako transf. eta dirulaguntzak <i>Transferencias y subvenciones operaciones capital</i>	48.195,0	0,5
4224		Araubide Bereziko Irakaskuntzak <i>Enseñanzas de Régimen Especial</i>	57.832,2	0,6
4224	1	Langile-gastuak <i>Gastos de personal</i>	31.571,2	0,3
4224	2	Funtzionamendu-gastuak <i>Gastos de funcionamiento</i>	3.904,8	0,0
4224	4	Gastu arruntetarako transf. eta dirulaguntzak <i>Transferencias y subvenciones gastos corrientes</i>	19.086,8	0,2
4224	6	Inbertsio errealak <i>Inversiones reales</i>	3.269,3	0,0
4225		Hezkuntza Berritzea eta Irakasleak Etengabe Prest. <i>Innovación Educ. y Form. Perman. del Profesorado</i>	46.791,4	0,5

MILA / MILES

PROGRAMA PROGRAMA	KAPITULUA CAPITULO		2010	% GUZTIRA % TOTAL
4225	1	Langile-gastuak <i>Gastos de personal</i>	35.500,4	0,3
4225	2	Funtzionamendu-gastuak <i>Gastos de funcionamiento</i>	6.379,8	0,1
4225	4	Gastu arruntetarako transf. eta dirulaguntzak <i>Transferencias y subvenciones gastos corrientes</i>	4.398,6	0,0
4225	6	Inbertsio errealak <i>Inversiones reales</i>	512,7	0,0
4226		Etengabeko Ikaskuntza eta Helduen Hezkuntza <i>Aprendizaje Permanente y Ed. Personas Adultas EPA</i>	38.828,1	0,4
4226	1	Langile-gastuak <i>Gastos de personal</i>	30.180,4	0,3
4226	2	Funtzionamendu-gastuak <i>Gastos de funcionamiento</i>	4.694,8	0,0
4226	4	Gastu arruntetarako transf. eta dirulaguntzak <i>Transferencias y subvenciones gastos corrientes</i>	3.330,2	0,0
4226	6	Inbertsio errealak <i>Inversiones reales</i>	622,7	0,0
423		Hezkuntza Sustapena <i>Promoción Educativa</i>	172.296,6	1,7
4231		Hezkuntza Sustapena <i>Promoción Educativa</i>	172.296,6	1,7
4231	1	Langile-gastuak <i>Gastos de personal</i>	16.730,6	0,2
4231	2	Funtzionamendu-gastuak <i>Gastos de funcionamiento</i>	66.107,1	0,6
4231	4	Gastu arruntetarako transf. eta dirulaguntzak <i>Transferencias y subvenciones gastos corrientes</i>	89.458,8	0,9
43		Etxebizitza eta Hirigintza <i>Vivienda y Urbanismo</i>	185.689,5	1,8
431		Etxebizitza eta Hirigintza <i>Vivienda y urbanismo</i>	185.689,5	1,8
4312		Etxebizitza <i>Vivienda</i>	178.966,5	1,7
4312	1	Langile-gastuak <i>Gastos de personal</i>	10.161,6	0,1
4312	2	Funtzionamendu-gastuak <i>Gastos de funcionamiento</i>	7.558,5	0,1
4312	3	Finantza-gastuak <i>Gastos financieros</i>	6.493,1	0,1
4312	4	Gastu arruntetarako transf. eta dirulaguntzak <i>Transferencias y subvenciones gastos corrientes</i>	25.542,9	0,2
4312	6	Inbertsio errealak <i>Inversiones reales</i>	50.371,0	0,5
4312	7	Kapital eraketetako transf. eta dirulaguntzak <i>Transferencias y subvenciones operaciones capital</i>	78.839,4	0,8
4313		Lurralde Antolamendua <i>Ordenación Territorial</i>	6.723,0	0,1
4313	1	Langile-gastuak <i>Gastos de personal</i>	1.447,5	0,0
4313	2	Funtzionamendu-gastuak <i>Gastos de funcionamiento</i>	2.739,7	0,0
4313	4	Gastu arruntetarako transf. eta dirulaguntzak <i>Transferencias y subvenciones gastos corrientes</i>	150,0	0,0
4313	7	Kapital eraketetako transf. eta dirulaguntzak <i>Transferencias y subvenciones operaciones capital</i>	1.125,0	0,0
4313	8	Finantza-aktibo gehikuntza <i>Aumento de activos financieros</i>	1.260,8	0,0
44		Gizarte Ongizatea <i>Bienestar Comunitario</i>	65.704,3	0,6
442		Ingurumenaren Babesa <i>Protección del Medio Ambiente</i>	59.185,6	0,6
4420		Egitura eta Laguntza <i>Estructura y Apoyo</i>	12.955,4	0,1

MILA / MILES

PROGRAMA PROGRAMA	KAPITULUA CAPITULO		2010	% GUZTIRA % TOTAL
4420	1	Langile-gastuak <i>Gastos de personal</i>	5.109,1	0,0
4420	2	Funtzionamendu-gastuak <i>Gastos de funcionamiento</i>	5.035,6	0,0
4420	4	Gastu arruntetarako transf. eta dirulaguntzak <i>Transferencias y subvenciones gastos corrientes</i>	218,3	0,0
4420	6	Inbertsio errealak <i>Inversiones reales</i>	2.490,1	0,0
4420	8	Finantza-aktiboen gehikuntza <i>Aumento de activos financieros</i>	102,4	0,0
4421		Ingurumenaren Babesa <i>Protección del Medio Ambiente</i>	46.230,1	0,4
4421	1	Langile-gastuak <i>Gastos de personal</i>	5.440,5	0,1
4421	2	Funtzionamendu-gastuak <i>Gastos de funcionamiento</i>	19.115,2	0,2
4421	4	Gastu arruntetarako transf. eta dirulaguntzak <i>Transferencias y subvenciones gastos corrientes</i>	6.855,5	0,1
4421	6	Inbertsio errealak <i>Inversiones reales</i>	2.094,2	0,0
4421	7	Kapital eragiketetako transf. eta dirulaguntzak <i>Transferencias y subvenciones operaciones capital</i>	12.724,7	0,1
443		Gizarte Ongizateko Beste Zerbitzu Batzuk <i>Otros Servicios de Bienestar Comunitario</i>	6.518,8	0,1
4431		Kontsumoa <i>Consumo</i>	6.518,8	0,1
4431	1	Langile-gastuak <i>Gastos de personal</i>	2.923,3	0,0
4431	2	Funtzionamendu-gastuak <i>Gastos de funcionamiento</i>	1.521,0	0,0
4431	4	Gastu arruntetarako transf. eta dirulaguntzak <i>Transferencias y subvenciones gastos corrientes</i>	1.867,3	0,0
4431	6	Inbertsio errealak <i>Inversiones reales</i>	69,4	0,0
4431	7	Kapital eragiketetako transf. eta dirulaguntzak <i>Transferencias y subvenciones operaciones capital</i>	122,0	0,0
4431	8	Finantza-aktiboen gehikuntza <i>Aumento de activos financieros</i>	15,8	0,0
45		Kultura <i>Cultura</i>	237.076,7	2,3
451		Kultura <i>Cultura</i>	237.076,7	2,3
4511		Egitura eta Laguntza <i>Estructura y Apoyo</i>	7.376,2	0,1
4511	1	Langile-gastuak <i>Gastos de personal</i>	2.836,1	0,0
4511	2	Funtzionamendu-gastuak <i>Gastos de funcionamiento</i>	2.035,8	0,0
4511	4	Gastu arruntetarako transf. eta dirulaguntzak <i>Transferencias y subvenciones gastos corrientes</i>	2.100,0	0,0
4511	6	Inbertsio errealak <i>Inversiones reales</i>	132,0	0,0
4511	7	Kapital eragiketetako transf. eta dirulaguntzak <i>Transferencias y subvenciones operaciones capital</i>	219,5	0,0
4511	8	Finantza-aktiboen gehikuntza <i>Aumento de activos financieros</i>	52,8	0,0
4512		Kirolak <i>Deportes</i>	14.958,2	0,1
4512	1	Langile-gastuak <i>Gastos de personal</i>	1.293,8	0,0
4512	2	Funtzionamendu-gastuak <i>Gastos de funcionamiento</i>	1.177,0	0,0
4512	4	Gastu arruntetarako transf. eta dirulaguntzak <i>Transferencias y subvenciones gastos corrientes</i>	6.936,7	0,1

MILA / MILES

PROGRAMA PROGRAMA	KAPITULUA CAPITULO		2010	% GUZTIRA % TOTAL
4512	6	Inbertsio errealak <i>Inversiones reales</i>	2.000,6	0,0
4512	7	Kapital eragiketetako transf. eta dirulaguntzak <i>Transferencias y subvenciones operaciones capital</i>	3.550,0	0,0
4513		Kulturaren Sustapena <i>Promoción de la Cultura</i>	34.420,8	0,3
4513	1	Langile-gastuak <i>Gastos de personal</i>	1.007,1	0,0
4513	2	Funtzionamendu-gastuak <i>Gastos de funcionamiento</i>	1.853,4	0,0
4513	4	Gastu arruntetarako transf. eta dirulaguntzak <i>Transferencias y subvenciones gastos corrientes</i>	19.727,1	0,2
4513	6	Inbertsio errealak <i>Inversiones reales</i>	1.130,0	0,0
4513	7	Kapital eragiketetako transf. eta dirulaguntzak <i>Transferencias y subvenciones operaciones capital</i>	8.135,3	0,1
4513	8	Finantza-aktiboen gehikuntza <i>Aumento de activos financieros</i>	2.567,8	0,0
4514		Ondare Historiko Artistikoa <i>Patrimonio Histórico Artístico</i>	30.141,5	0,3
4514	1	Langile-gastuak <i>Gastos de personal</i>	1.934,4	0,0
4514	2	Funtzionamendu-gastuak <i>Gastos de funcionamiento</i>	2.615,6	0,0
4514	4	Gastu arruntetarako transf. eta dirulaguntzak <i>Transferencias y subvenciones gastos corrientes</i>	10.902,4	0,1
4514	6	Inbertsio errealak <i>Inversiones reales</i>	5.112,0	0,0
4514	7	Kapital eragiketetako transf. eta dirulaguntzak <i>Transferencias y subvenciones operaciones capital</i>	6.932,7	0,1
4514	8	Finantza-aktiboen gehikuntza <i>Aumento de activos financieros</i>	2.644,4	0,0
4515		Gizarte Hedabideak <i>Medios de Comunicación Social</i>	150.180,0	1,5
4515	2	Funtzionamendu-gastuak <i>Gastos de funcionamiento</i>	180,0	0,0
4515	4	Gastu arruntetarako transf. eta dirulaguntzak <i>Transferencias y subvenciones gastos corrientes</i>	140.000,0	1,4
4515	7	Kapital eragiketetako transf. eta dirulaguntzak <i>Transferencias y subvenciones operaciones capital</i>	10.000,0	0,1
46		Komunitate eta Gizarte Zerbitzuak <i>Otros Servicios Comunitarios y Sociales</i>	7.951,2	0,1
461		Herritarren Parte Hartzea <i>Participación Ciudadana</i>	7.951,2	0,1
4611		Hauteskundeak <i>Procesos Electorales</i>	7.951,2	0,1
4611	1	Langile-gastuak <i>Gastos de personal</i>	927,6	0,0
4611	2	Funtzionamendu-gastuak <i>Gastos de funcionamiento</i>	673,6	0,0
4611	4	Gastu arruntetarako transf. eta dirulaguntzak <i>Transferencias y subvenciones gastos corrientes</i>	6.300,0	0,1
4611	6	Inbertsio errealak <i>Inversiones reales</i>	50,0	0,0
47		Euskararen Sustapena <i>Promoción del Euskera</i>	118.360,4	1,1
471		Euskararen Sustapena <i>Promoción del Euskera</i>	118.360,4	1,1
4711		Hizkuntza Politika <i>Política Lingüística</i>	54.221,6	0,5
4711	1	Langile-gastuak <i>Gastos de personal</i>	2.776,9	0,0
4711	2	Funtzionamendu-gastuak <i>Gastos de funcionamiento</i>	2.566,6	0,0

MILA / MILES

PROGRAMA PROGRAMA	KAPITULUA CAPITULO		2010	% GUZTIRA % TOTAL
4711	4	Gastu arruntetarako transf. eta dirulaguntzak <i>Transferencias y subvenciones gastos corrientes</i>	47.142,1	0,5
4711	6	Inbertsio errealak <i>Inversiones reales</i>	1.210,0	0,0
4711	7	Kapital eragiketetako transf. eta dirulaguntzak <i>Transferencias y subvenciones operaciones capital</i>	526,0	0,0
4712		Administrazio Publikoaren Hizkuntza Normalkuntza <i>Normalización Lingüística de la Admón. Pública</i>	15.220,7	0,1
4712	4	Gastu arruntetarako transf. eta dirulaguntzak <i>Transferencias y subvenciones gastos corrientes</i>	15.220,7	0,1
4715		Hezkuntza Sistemaren Euskalduntzea <i>Euskaldunización del Sistema Educativo</i>	48.918,1	0,5
4715	1	Langile-gastuak <i>Gastos de personal</i>	35.446,2	0,3
4715	2	Funtzionamendu-gastuak <i>Gastos de funcionamiento</i>	3.799,2	0,0
4715	4	Gastu arruntetarako transf. eta dirulaguntzak <i>Transferencias y subvenciones gastos corrientes</i>	9.573,4	0,1
4715	6	Inbertsio errealak <i>Inversiones reales</i>	99,3	0,0
5		EKONOMIAZKO ONDASUN PUBLIKOEN EKOIZPENA PRODUCCIÓN BIENES PÚBLICOS DE CARÁCTER ECONÓMICO	893.587,7	8,7
51		Oinarrizko Azpiegiturak eta Garraioa <i>Infraestructuras Básicas y Transportes</i>	590.680,2	5,7
511		Herrilan eta Garraioetako Adm. Orok. <i>Administración General de Obras Públicas y Trans.</i>	7.006,4	0,1
5111		Egitura eta Laguntza <i>Estructura y Apoyo</i>	7.006,4	0,1
5111	1	Langile-gastuak <i>Gastos de personal</i>	3.765,5	0,0
5111	2	Funtzionamendu-gastuak <i>Gastos de funcionamiento</i>	2.884,3	0,0
5111	6	Inbertsio errealak <i>Inversiones reales</i>	315,9	0,0
5111	8	Finantza-aktiboaren gehikuntza <i>Aumento de activos financieros</i>	40,8	0,0
512		Baliabide Hidraulikoak <i>Recursos Hidráulicos</i>	64.370,8	0,6
5121		Uraren Plangintza eta Administrazioa <i>Planificación y Administración Hidráulica</i>	64.370,8	0,6
5121	4	Gastu arruntetarako transf. eta dirulaguntzak <i>Transferencias y subvenciones gastos corrientes</i>	17.034,8	0,2
5121	7	Kapital eragiketetako transf. eta dirulaguntzak <i>Transferencias y subvenciones operaciones capital</i>	47.336,0	0,5
513		Trenbide-garraioaren Azpiegitura <i>Infraestructura del Transporte Ferroviario</i>	411.043,5	4,0
5131		Trenbideak <i>Ferrocarriles</i>	100.646,4	1,0
5131	1	Langile-gastuak <i>Gastos de personal</i>	53,8	0,0
5131	2	Funtzionamendu-gastuak <i>Gastos de funcionamiento</i>	228,7	0,0
5131	3	Finantza-gastuak <i>Gastos financieros</i>	3,6	0,0
5131	4	Gastu arruntetarako transf. eta dirulaguntzak <i>Transferencias y subvenciones gastos corrientes</i>	16.255,0	0,2
5131	6	Inbertsio errealak <i>Inversiones reales</i>	8.980,4	0,1
5131	7	Kapital eragiketetako transf. eta dirulaguntzak <i>Transferencias y subvenciones operaciones capital</i>	75.125,0	0,7
5133		Bilboko Hiri Trenbidea (BHT) <i>Ferrocarril Metropolitano Bilbao (FMB)</i>	60.957,1	0,6
5133	1	Langile-gastuak <i>Gastos de personal</i>	343,7	0,0

MILA / MILES

PROGRAMA PROGRAMA	KAPITULUA CAPITULO		2010	% GUZTIRA % TOTAL
5133	2	Funtzionamendu-gastuak <i>Gastos de funcionamiento</i>	33,3	0,0
5133	3	Finantza-gastuak <i>Gastos financieros</i>	39,1	0,0
5133	6	Inbertsio errealak <i>Inversiones reales</i>	4.805,4	0,0
5133	7	Kapital eragiketetako transf. eta dirulaguntzak <i>Transferencias y subvenciones operaciones capital</i>	55.735,5	0,5
5134		EAE-KO Trenbide Sare Berria-Berezko Finantzazioa <i>Nueva Red Ferroviaria en la CAE-Finan. Propia</i>	24.050,0	0,2
5134	4	Gastu arruntetarako transf. eta dirulaguntzak <i>Transferencias y subvenciones gastos corrientes</i>	890,0	0,0
5134	6	Inbertsio errealak <i>Inversiones reales</i>	23.160,0	0,2
5135		EAE-KO Trenbide Sare Berria-Kudeaketa Kredituak <i>Nueva Red Ferroviaria en la CAE-Créditos Gestión</i>	225.390,0	2,2
5135	6	Inbertsio errealak <i>Inversiones reales</i>	225.390,0	2,2
514		Bide Azpiegitura eta Lurreko Garraioa <i>Infraestructura Viaria y Transporte Terrestre</i>	77.077,4	0,7
5141		Bide-azpiegituren Plangintza eta Sustapena <i>Planificación y Fomento de Infraestructura Viaria</i>	977,8	0,0
5141	1	Langile-gastuak <i>Gastos de personal</i>	228,9	0,0
5141	2	Funtzionamendu-gastuak <i>Gastos de funcionamiento</i>	748,9	0,0
5142		Garraioaren Antolamendua <i>Ordenación del Transporte</i>	76.099,5	0,7
5142	1	Langile-gastuak <i>Gastos de personal</i>	872,7	0,0
5142	2	Funtzionamendu-gastuak <i>Gastos de funcionamiento</i>	1.664,7	0,0
5142	4	Gastu arruntetarako transf. eta dirulaguntzak <i>Transferencias y subvenciones gastos corrientes</i>	42.826,7	0,4
5142	6	Inbertsio errealak <i>Inversiones reales</i>	200,0	0,0
5142	7	Kapital eragiketetako transf. eta dirulaguntzak <i>Transferencias y subvenciones operaciones capital</i>	29.495,4	0,3
5142	8	Finantza-aktiboen gehikuntza <i>Aumento de activos financieros</i>	1.040,0	0,0
515		Portuak eta Itsas Garraioa <i>Puertos y Transporte Marítimo</i>	31.182,2	0,3
5151		Portuen Administrazioa eta Itsas Gaiak <i>Administración Portuaria y Asuntos Marítimos</i>	31.182,2	0,3
5151	1	Langile-gastuak <i>Gastos de personal</i>	2.375,7	0,0
5151	2	Funtzionamendu-gastuak <i>Gastos de funcionamiento</i>	8.776,9	0,1
5151	4	Gastu arruntetarako transf. eta dirulaguntzak <i>Transferencias y subvenciones gastos corrientes</i>	803,0	0,0
5151	6	Inbertsio errealak <i>Inversiones reales</i>	18.226,5	0,2
5151	7	Kapital eragiketetako transf. eta dirulaguntzak <i>Transferencias y subvenciones operaciones capital</i>	1.000,0	0,0
52		Komunikazioak <i>Comunicaciones</i>	64.794,0	0,6
521		Komunikazioak <i>Comunicaciones</i>	64.794,0	0,6
5211		Euskadi Informazioaren Gizartean Plana <i>Plan Euskadi en la Sociedad de la Información</i>	64.794,0	0,6
5211	1	Langile-gastuak <i>Gastos de personal</i>	77,6	0,0
5211	2	Funtzionamendu-gastuak <i>Gastos de funcionamiento</i>	9.603,9	0,1

MILA / MILES

PROGRAMA PROGRAMA	KAPITULUA CAPITULO		2010	% GUZTIRA % TOTAL
5211	4	Gastu arruntetarako transf. eta dirulaguntzak <i>Transferencias y subvenciones gastos corrientes</i>	14.042,0	0,1
5211	6	Inbertsio errealak <i>Inversiones reales</i>	26.429,4	0,3
5211	7	Kapital eragiketetako transf. eta dirulaguntzak <i>Transferencias y subvenciones operaciones capital</i>	14.641,0	0,1
54		Ikerketa Zientifikoa, Teknikoa eta Aplikatua <i>Investigación Científica, Técnica y Aplicada</i>	221.079,8	2,1
541		Ikerketa Zientifikoa, Teknikoa eta Aplikatua <i>Investigación científica, técnica y aplicada</i>	221.079,8	2,1
5411		Nekazaritza eta Arrantza Alorreko Iker. eta Garap. <i>Investigación y Desarrollo Agropesquero</i>	21.702,3	0,2
5411	1	Langile-gastuak <i>Gastos de personal</i>	347,2	0,0
5411	2	Funtzionamendu-gastuak <i>Gastos de funcionamiento</i>	380,3	0,0
5411	4	Gastu arruntetarako transf. eta dirulaguntzak <i>Transferencias y subvenciones gastos corrientes</i>	15.352,3	0,1
5411	7	Kapital eragiketetako transf. eta dirulaguntzak <i>Transferencias y subvenciones operaciones capital</i>	2.537,5	0,0
5411	8	Finantza-aktibo gehikuntza <i>Aumento de activos financieros</i>	3.085,0	0,0
5412		Ikerketa <i>Investigación</i>	39.770,9	0,4
5412	2	Funtzionamendu-gastuak <i>Gastos de funcionamiento</i>	500,3	0,0
5412	4	Gastu arruntetarako transf. eta dirulaguntzak <i>Transferencias y subvenciones gastos corrientes</i>	26.127,9	0,3
5412	6	Inbertsio errealak <i>Inversiones reales</i>	12,0	0,0
5412	7	Kapital eragiketetako transf. eta dirulaguntzak <i>Transferencias y subvenciones operaciones capital</i>	13.130,7	0,1
5413		Teknologia <i>Tecnología</i>	119.606,6	1,2
5413	1	Langile-gastuak <i>Gastos de personal</i>	565,2	0,0
5413	2	Funtzionamendu-gastuak <i>Gastos de funcionamiento</i>	821,9	0,0
5413	4	Gastu arruntetarako transf. eta dirulaguntzak <i>Transferencias y subvenciones gastos corrientes</i>	4.877,5	0,0
5413	7	Kapital eragiketetako transf. eta dirulaguntzak <i>Transferencias y subvenciones operaciones capital</i>	113.342,0	1,1
5414		Berrikuntzarako Funtza <i>Fondo de Innovación</i>	40.000,0	0,4
5414	4	Gastu arruntetarako transf. eta dirulaguntzak <i>Transferencias y subvenciones gastos corrientes</i>	4.000,0	0,0
5414	7	Kapital eragiketetako transf. eta dirulaguntzak <i>Transferencias y subvenciones operaciones capital</i>	36.000,0	0,3
55		Oinarrizko Informazioa eta Estatistikoa <i>Información Básica y Estadística</i>	17.033,7	0,2
551		Oinarrizko Informazioa eta Estatistikoa <i>Información Básica y Estadística</i>	17.033,7	0,2
5511		Estatistika <i>Estadística</i>	12.504,9	0,1
5511	4	Gastu arruntetarako transf. eta dirulaguntzak <i>Transferencias y subvenciones gastos corrientes</i>	12.394,0	0,1
5511	7	Kapital eragiketetako transf. eta dirulaguntzak <i>Transferencias y subvenciones operaciones capital</i>	110,9	0,0
5512		Meteorologia eta Klimatologia <i>Meteorología y Climatología</i>	4.528,8	0,0
5512	1	Langile-gastuak <i>Gastos de personal</i>	349,1	0,0
5512	2	Funtzionamendu-gastuak <i>Gastos de funcionamiento</i>	3.199,8	0,0

MILA / MILES

PROGRAMA PROGRAMA	KAPITULUA CAPITULO		2010	% GUZTIRA % TOTAL
5512	6	Inbertsio errealak <i>Inversiones reales</i>	980,0	0,0
6		EKONOMIA-ARAUKETA OROKORRA REGULACIÓN ECONÓMICA DE CARÁCTER GENERAL	44.610,9	0,4
61		Ekonomia-arauketa <i>Regulación Económica</i>	33.112,4	0,3
611		Ekonomi Arauketa <i>Regulación Económica</i>	33.112,4	0,3
6110		Egitura eta Laguntza <i>Estructura y Apoyo</i>	6.035,2	0,1
6110	1	Langile-gastuak <i>Gastos de personal</i>	2.485,2	0,0
6110	2	Funtzionamendu-gastuak <i>Gastos de funcionamiento</i>	2.550,0	0,0
6110	6	Inbertsio errealak <i>Inversiones reales</i>	920,0	0,0
6110	8	Finantza-aktiboen gehikuntza <i>Aumento de activos financieros</i>	80,0	0,0
6111		Ekonomia eta Gastu Publikoa <i>Economía y Gasto Público</i>	11.406,7	0,1
6111	1	Langile-gastuak <i>Gastos de personal</i>	9.081,2	0,1
6111	2	Funtzionamendu-gastuak <i>Gastos de funcionamiento</i>	2.150,5	0,0
6111	4	Gastu arruntetarako transf. eta dirulaguntzak <i>Transferencias y subvenciones gastos corrientes</i>	175,0	0,0
6112		Zerga-politika <i>Política Fiscal</i>	2.983,6	0,0
6112	1	Langile-gastuak <i>Gastos de personal</i>	1.834,1	0,0
6112	2	Funtzionamendu-gastuak <i>Gastos de funcionamiento</i>	1.109,5	0,0
6112	6	Inbertsio errealak <i>Inversiones reales</i>	40,0	0,0
6113		Joko eta Ikuskizunak <i>Juego y Espectáculos</i>	2.161,8	0,0
6113	1	Langile-gastuak <i>Gastos de personal</i>	1.272,1	0,0
6113	2	Funtzionamendu-gastuak <i>Gastos de funcionamiento</i>	614,7	0,0
6113	6	Inbertsio errealak <i>Inversiones reales</i>	275,0	0,0
6114		Ondare eta Kontratazioa <i>Patrimonio y Contratación</i>	10.525,0	0,1
6114	1	Langile-gastuak <i>Gastos de personal</i>	5.633,9	0,1
6114	2	Funtzionamendu-gastuak <i>Gastos de funcionamiento</i>	4.856,1	0,0
6114	6	Inbertsio errealak <i>Inversiones reales</i>	35,0	0,0
63		Finantza-arauketa <i>Regulación Financiera</i>	11.498,6	0,1
631		Finantza-arauketa <i>Regulación Financiera</i>	11.498,6	0,1
6311		Finantza-Politika <i>Política Financiera</i>	11.498,6	0,1
6311	1	Langile-gastuak <i>Gastos de personal</i>	1.576,1	0,0
6311	2	Funtzionamendu-gastuak <i>Gastos de funcionamiento</i>	7.185,5	0,1
6311	3	Finantza-gastuak <i>Gastos financieros</i>	60,0	0,0
6311	4	Gastu arruntetarako transf. eta dirulaguntzak <i>Transferencias y subvenciones gastos corrientes</i>	361,0	0,0

MILA / MILES


PROGRAMA PROGRAMA	KAPITULUA CAPITULO		2010	% GUZTIRA % TOTAL
6311	7	Kapital eragiketetako transf. eta dirulaguntzak <i>Transferencias y subvenciones operaciones capital</i>	2.316,0	0,0
7		EKOIZPEN-SEKTOREEN ARAUTZE EKONOMIKOA REGULACIÓN ECONÓMICA DE SECTORES PRODUCTIVOS	404.340,8	3,9
71		Nekazaritza, Abeltzaintza eta Arrantza <i>Agricultura, Ganadería y Pesca</i>	138.614,4	1,3
711		Nekazaritza, Abeltzaintza eta Arrantza <i>Agricultura, Ganadería y Pesca</i>	138.614,4	1,3
7111		Nekazaritza, eta Landaren eta Itsasertzaren gar. <i>Agricultura y Desarrollo Rural y Litoral</i>	92.117,4	0,9
7111	1	Langile-gastuak <i>Gastos de personal</i>	2.486,9	0,0
7111	2	Funtzionamendu-gastuak <i>Gastos de funcionamiento</i>	2.265,6	0,0
7111	4	Gastu arruntetarako transf. eta dirulaguntzak <i>Transferencias y subvenciones gastos corrientes</i>	64.483,3	0,6
7111	6	Inbertsio errealak <i>Inversiones reales</i>	3,8	0,0
7111	7	Kapital eragiketetako transf. eta dirulaguntzak <i>Transferencias y subvenciones operaciones capital</i>	22.877,9	0,2
7112		Arrantza <i>Pesca</i>	14.066,0	0,1
7112	1	Langile-gastuak <i>Gastos de personal</i>	1.920,0	0,0
7112	2	Funtzionamendu-gastuak <i>Gastos de funcionamiento</i>	1.500,0	0,0
7112	4	Gastu arruntetarako transf. eta dirulaguntzak <i>Transferencias y subvenciones gastos corrientes</i>	1.016,1	0,0
7112	6	Inbertsio errealak <i>Inversiones reales</i>	120,0	0,0
7112	7	Kapital eragiketetako transf. eta dirulaguntzak <i>Transferencias y subvenciones operaciones capital</i>	9.509,9	0,1
7113		Elikagaien Sustapena eta Kalitatea <i>Promoción y Calidad Alimentaria</i>	32.431,0	0,3
7113	1	Langile-gastuak <i>Gastos de personal</i>	2.218,6	0,0
7113	2	Funtzionamendu-gastuak <i>Gastos de funcionamiento</i>	1.064,5	0,0
7113	4	Gastu arruntetarako transf. eta dirulaguntzak <i>Transferencias y subvenciones gastos corrientes</i>	11.085,1	0,1
7113	7	Kapital eragiketetako transf. eta dirulaguntzak <i>Transferencias y subvenciones operaciones capital</i>	18.062,7	0,2
72		Industria <i>Industria</i>	158.173,2	1,5
721		Industria <i>Industria</i>	158.173,2	1,5
7211		Egitura eta Laguntza <i>Estructura y Apoyo</i>	15.149,1	0,1
7211	1	Langile-gastuak <i>Gastos de personal</i>	10.812,4	0,1
7211	2	Funtzionamendu-gastuak <i>Gastos de funcionamiento</i>	3.072,7	0,0
7211	6	Inbertsio errealak <i>Inversiones reales</i>	1.144,0	0,0
7211	8	Finantza-aktiboen gehikuntza <i>Aumento de activos financieros</i>	120,0	0,0
7212		Industria Garapena eta Ekintzaileen Laguntza <i>Desarrollo Industrial y Apoyo a Emprendedores</i>	95.937,0	0,9
7212	1	Langile-gastuak <i>Gastos de personal</i>	1.122,3	0,0
7212	2	Funtzionamendu-gastuak <i>Gastos de funcionamiento</i>	181,6	0,0
7212	4	Gastu arruntetarako transf. eta dirulaguntzak <i>Transferencias y subvenciones gastos corrientes</i>	41.345,0	0,4

MILA / MILES

PROGRAMA PROGRAMA	KAPITULUA CAPITULO		2010	% GUZTIRA % TOTAL
7212	7	Kapital eragiketetako transf. eta dirulaguntzak <i>Transferencias y subvenciones operaciones capital</i>	9.326,6	0,1
7212	8	Finantza-aktiboen gehikuntza <i>Aumento de activos financieros</i>	43.961,4	0,4
7213		Industria Segurtasuna <i>Seguridad Industrial</i>	1.135,6	0,0
7213	1	Langile-gastuak <i>Gastos de personal</i>	782,8	0,0
7213	2	Funtzionamendu-gastuak <i>Gastos de funcionamiento</i>	344,3	0,0
7213	6	Inbertsio errealak <i>Inversiones reales</i>	8,5	0,0
7214		Berrikuntza eta Lehiakortasun Estrategia <i>Innovación y Estrategia de Competitividad</i>	45.951,5	0,4
7214	1	Langile-gastuak <i>Gastos de personal</i>	913,9	0,0
7214	2	Funtzionamendu-gastuak <i>Gastos de funcionamiento</i>	173,4	0,0
7214	4	Gastu arruntetarako transf. eta dirulaguntzak <i>Transferencias y subvenciones gastos corrientes</i>	9.304,2	0,1
7214	7	Kapital eragiketetako transf. eta dirulaguntzak <i>Transferencias y subvenciones operaciones capital</i>	23.560,0	0,2
7214	8	Finantza-aktiboen gehikuntza <i>Aumento de activos financieros</i>	12.000,0	0,1
73		Energia <i>Energía</i>	16.151,5	0,2
731		Energia <i>Energía</i>	16.151,5	0,2
7311		Energia eta Meatze Politika eta Garapena <i>Política y Desarrollo Energético y Minero</i>	16.151,5	0,2
7311	1	Langile-gastuak <i>Gastos de personal</i>	568,2	0,0
7311	2	Funtzionamendu-gastuak <i>Gastos de funcionamiento</i>	380,4	0,0
7311	7	Kapital eragiketetako transf. eta dirulaguntzak <i>Transferencias y subvenciones operaciones capital</i>	15.203,0	0,1
75		Turismoa <i>Turismo</i>	24.350,6	0,2
751		Turismoa <i>Turismo</i>	24.350,6	0,2
7511		Turismoa <i>Turismo</i>	24.350,6	0,2
7511	1	Langile-gastuak <i>Gastos de personal</i>	695,7	0,0
7511	2	Funtzionamendu-gastuak <i>Gastos de funcionamiento</i>	3.013,6	0,0
7511	4	Gastu arruntetarako transf. eta dirulaguntzak <i>Transferencias y subvenciones gastos corrientes</i>	15.395,1	0,1
7511	6	Inbertsio errealak <i>Inversiones reales</i>	1.100,0	0,0
7511	7	Kapital eragiketetako transf. eta dirulaguntzak <i>Transferencias y subvenciones operaciones capital</i>	2.567,1	0,0
7511	8	Finantza-aktiboen gehikuntza <i>Aumento de activos financieros</i>	1.579,1	0,0
76		Merkataritza <i>Comercio</i>	67.051,1	0,7
761		Merkataritza <i>Comercio</i>	67.051,1	0,7
7612		Barne Merkataritza <i>Comercio Interior</i>	47.936,1	0,5
7612	1	Langile-gastuak <i>Gastos de personal</i>	520,8	0,0
7612	2	Funtzionamendu-gastuak <i>Gastos de funcionamiento</i>	1.842,2	0,0

MILA / MILES

PROGRAMA PROGRAMA	KAPITULUA CAPITULO		2010	% GUZTIRA % TOTAL
7612	4	Gastu arruntetarako transf. eta dirulaguntzak <i>Transferencias y subvenciones gastos corrientes</i>	8.052,8	0,1
7612	7	Kapital eragiketetako transf. eta dirulaguntzak <i>Transferencias y subvenciones operaciones capital</i>	25.500,0	0,2
7612	8	Finantza-aktiboen gehikuntza <i>Aumento de activos financieros</i>	12.020,2	0,1
7613		Nazioartekotzea <i>Internacionalización</i>	19.115,0	0,2
7613	1	Langile-gastuak <i>Gastos de personal</i>	675,1	0,0
7613	2	Funtzionamendu-gastuak <i>Gastos de funcionamiento</i>	423,2	0,0
7613	4	Gastu arruntetarako transf. eta dirulaguntzak <i>Transferencias y subvenciones gastos corrientes</i>	15.860,9	0,2
7613	8	Finantza-aktiboen gehikuntza <i>Aumento de activos financieros</i>	2.155,8	0,0
9		BESTE ADM. PUBLIKO BATZUEKIKO FINANTZA-HARREMANAK RELACIONES FINANCIERAS CON OTRAS ADMONES. PÚBLICAS	147.556,4	1,4
91		Euskal Alor Publikoarekiko finantza-harremanak <i>Relaciones Financieras con el Sector Público Vasco</i>	147.556,4	1,4
911		Euskal Alor Publikoarekiko finantza-harremanak <i>Relaciones Financieras con el Sector Público Vasco</i>	147.556,4	1,4
9119		Bestelako Finantza-harr.,Euskal Alor Publikoarekin <i>Otras Relaciones Financieras con Sec. Públi. Vasco</i>	147.556,4	1,4
9119	4	Gastu arruntetarako transf. eta dirulaguntzak <i>Transferencias y subvenciones gastos corrientes</i>	75.468,4	0,7
9119	7	Kapital eragiketetako transf. eta dirulaguntzak <i>Transferencias y subvenciones operaciones capital</i>	72.088,0	0,7
		GUZTIRA TOTAL	10.315.210,0	100



Sailkapen Funtzional-Organikoa
Clasificación Funcional-Orgánica

Administrazio Orokorra
Administración General

FUNTZ.-TALDE/SEKZIOEN ARABERAKO LABURP. - GASTUA
RESUMEN POR GRUPO FUNCIONAL; SECCIÓN - GASTO

ORGANIKOA / ORGANICA

EKONOMIKOA / ECONOMICA

FUNTZIONALA / FUNCIONAL

MILA / MILES

FUNTZIO TALDEA GRUPO FUNCIONAL	SEKZIOA SECCION		2010	% GUZTIRA % TOTAL
0		ZOR PUBLIKOA DEUDA PÚBLICA	245.267,9	2,4
0	90	Zor Publikoa Deuda Pública	245.267,9	2,4
1		ZERBITZU OROKORRAK SERVICIOS DE CARÁCTER GENERAL	493.142,2	4,8
1	00	Legebiltzerra Parlamento	31.087,0	0,3
1	01	Jauriaritzaren Lehendakaritza Presidencia del Gobierno	28.121,8	0,3
1	05	Justizia eta Herri Administrazioa Justicia y Administración Pública	268.804,4	2,6
1	08	Enplegu eta Gizarte Gaiak Empleo y Asuntos Sociales	51.006,1	0,5
1	52	Ekonomia eta Gizarte Euskal Kontseilua Consejo Económico y Social Vasco	1.790,7	0,0
1	54	Herri Kontuen Euskal Epaitegia Tribunal Vasco de Cuentas Públicas	7.885,0	0,1
1	55	Datuak Babesteko Euskal Bulegoa Agencia Vasca de Protección de Datos	1.870,8	0,0
1	99	Hainbat Sail Diversos Departamentos	102.576,4	1,0
2		HERRI BABESA ETA HERRITARREN SEGURTASUNA PROTECCIÓN CIVIL Y SEGURIDAD CIUDADANA	697.312,2	6,8
2	02	Herrizaingoa Interior	697.312,2	6,8
3		GIZARTE SEGURTASUNA, BABESA ETA SUSTAPENA SEGURIDAD, PROTECCIÓN Y PROMOCIÓN SOCIAL	588.328,6	5,7
3	01	Jauriaritzaren Lehendakaritza Presidencia del Gobierno	6.205,2	0,1
3	08	Enplegu eta Gizarte Gaiak Empleo y Asuntos Sociales	572.949,9	5,6
3	11	Kultura Cultura	5.658,7	0,1
3	51	Lan Harremanetarako Kontseilua Consejo de Relaciones Laborales	2.543,6	0,0
3	53	Euskadiko Kooperatiben Goren Kontseilua Consejo Superior de Cooperativas de Euskadi	971,2	0,0
4		IZAERA SOZIALEKO ONDASUN PUBLIKOEN EKOIZPENA PRODUCCION DE BIENES PÚBLICOS DE CARÁCTER SOCIAL	6.801.063,3	65,9
4	02	Herrizaingoa Interior	7.951,2	0,1
4	03	Hezkuntza, Unibertsitate eta Ikerketa Educación, Universidades e Investigación	2.711.576,1	26,3
4	05	Justizia eta Herri Administrazioa Justicia y Administración Pública	15.220,7	0,1
4	06	Etxebizitza, Herri Lan eta Garraioak Vivienda, Obras Públicas y Transportes	178.966,5	1,7
4	09	Osasun eta Kontsumoa Sanidad y Consumo	3.530.142,0	34,2
4	10	Ingurumen, Lurralde Plangin., Nekaza. eta Arran. Medio Ambiente, Planif. Territ., Agricul. y Pesca	65.908,5	0,6
4	11	Kultura Cultura	291.298,3	2,8
5		EKONOMIAZKO ONDASUN PUBLIKOEN EKOIZPENA PRODUCCIÓN BIENES PÚBLICOS DE CARÁCTER ECONÓMICO	893.587,7	8,7
5	01	Jauriaritzaren Lehendakaritza Presidencia del Gobierno	40.000,0	0,4

MILA / MILES

FUNTZIO TALDEA GRUPO FUNCIONAL	SEKZIOA SECCIÓN		2010	% GUZTIRA % TOTAL
5	02	Herrizaingoa <i>Interior</i>	4.528,8	0,0
5	03	Hezkuntza, Unibertsitate eta Ikerketa <i>Educación, Universidades e Investigación</i>	39.770,9	0,4
5	04	Ekonomia eta Ogasuna <i>Economía y Hacienda</i>	12.504,9	0,1
5	05	Justizia eta Herri Administrazioa <i>Justicia y Administración Pública</i>	20.606,9	0,2
5	06	Etxebizitza, Herri Lan eta Garraioak <i>Vivienda, Obras Públicas y Transportes</i>	526.309,5	5,1
5	07	Industria, Berrikuntza, Merkataritza eta Turismoa <i>Industria, Innovación, Comercio y Turismo</i>	145.226,7	1,4
5	08	Enplegu eta Gizarte Gaiak <i>Empleo y Asuntos Sociales</i>	167,0	0,0
5	10	Ingurumen, Lurralde Plangin., Nekaza. eta Arran. <i>Medio Ambiente, Planif. Territ., Agricul. y Pesca</i>	86.073,0	0,8
5	99	Hainbat Sail <i>Diversos Departamentos</i>	18.400,0	0,2
6		EKONOMIA-ARAUKETA OROKORRA REGULACIÓN ECONÓMICA DE CARÁCTER GENERAL	44.610,9	0,4
6	02	Herrizaingoa <i>Interior</i>	2.161,8	0,0
6	04	Ekonomia eta Ogasuna <i>Economía y Hacienda</i>	42.449,1	0,4
7		EKOIZPEN-SEKTOREEN ARAUTZE EKONOMIKOA REGULACIÓN ECONÓMICA DE SECTORES PRODUCTIVOS	404.340,8	3,9
7	07	Industria, Berrikuntza, Merkataritza eta Turismoa <i>Industria, Innovación, Comercio y Turismo</i>	265.726,3	2,6
7	10	Ingurumen, Lurralde Plangin., Nekaza. eta Arran. <i>Medio Ambiente, Planif. Territ., Agricul. y Pesca</i>	138.614,4	1,3
9		BESTE ADM. PUBLIKO BATZUEKIKO FINANTZA-HARREMANAK RELACIONES FINANCIERAS CON OTRAS ADMONES. PÚBLICAS	147.556,4	1,4
9	95	Erakundeen Baliabideak eta Konpromisoak <i>Recursos y Compromisos Institucionales</i>	147.556,4	1,4
		GUZTIRA TOTAL	10.315.210,0	100

Administrazio Orokorra
Administración General

FUNTZIO/SEKZIOEN ARABERAKO LABURPENA - GASTUA
RESUMEN POR FUNCIÓN; SECCIÓN - GASTO

ORGANIKOA / ORGANICA		EKONOMIKOA / ECONOMICA	FUNTZIONALA / FUNCIONAL	MILA / MILES	
FUNTZIOA FUNCION	SEKZIOA SECCION		2010	% GUZTIRA % TOTAL	
0		ZOR PUBLIKOA DEUDA PÚBLICA	245.267,9	2,4	
01		Zor Publikoa Deuda Pública	245.267,9	2,4	
01	90	Zor Publikoa Deuda Pública	245.267,9	2,4	
1		ZERBITZU OROKORRAK SERVICIOS DE CARÁCTER GENERAL	493.142,2	4,8	
11		Jaurlaritzaren eta E.A.E.aren Goi Mailako Zutzta. Alta Dirección de la Com. Autónoma y del Gobierno	60.811,8	0,6	
11	00	Legebiltzarra Parlamento	31.087,0	0,3	
11	01	Jaurlaritzaren Lehendakaritza Presidencia del Gobierno	17.004,2	0,2	
11	05	Justizia eta Herri Administrazioa Justicia y Administración Pública	1.174,1	0,0	
11	52	Ekonomia eta Gizarte Euskal Kontseilua Consejo Económico y Social Vasco	1.790,7	0,0	
11	54	Herri Kontuen Euskal Epaitegia Tribunal Vasco de Cuentas Públicas	7.885,0	0,1	
11	55	Datuak Babesteko Euskal Bulegoa Agencia Vasca de Protección de Datos	1.870,8	0,0	
12		Administrazio Orokorra Administración General	190.445,5	1,8	
12	05	Justizia eta Herri Administrazioa Justicia y Administración Pública	87.869,1	0,9	
12	99	Hainbat Sail Diversos Departamentos	102.576,4	1,0	
13		Kanpo Harremanak Relaciones Exteriores	62.123,7	0,6	
13	01	Jaurlaritzaren Lehendakaritza Presidencia del Gobierno	11.117,6	0,1	
13	08	Enplegu eta Gizarte Gaiak Empleo y Asuntos Sociales	51.006,1	0,5	
14		Justizia Justicia	179.761,2	1,7	
14	05	Justizia eta Herri Administrazioa Justicia y Administración Pública	179.761,2	1,7	
2		HERRI BABESA ETA HERRITARREN SEGURTASUNA PROTECCIÓN CIVIL Y SEGURIDAD CIUDADANA	697.312,2	6,8	
22		Herri Segurtasuna eta Babesa Seguridad y Protección Civil	697.312,2	6,8	
22	02	Herrizaingoa Interior	697.312,2	6,8	
3		GIZARTE SEGURTASUNA, BABESA ETA SUSTAPENA SEGURIDAD, PROTECCIÓN Y PROMOCIÓN SOCIAL	588.328,6	5,7	
31		Gizarte Segurtasuna eta Babesa Seguridad y Protección Social	514.091,4	5,0	
31	08	Enplegu eta Gizarte Gaiak Empleo y Asuntos Sociales	511.547,8	5,0	
31	51	Lan Harremanetarako Kontseilua Consejo de Relaciones Laborales	2.543,6	0,0	
32		Gizarte Sustapena Promoción Social	74.237,2	0,7	
32	01	Jaurlaritzaren Lehendakaritza Presidencia del Gobierno	6.205,2	0,1	
32	08	Enplegu eta Gizarte Gaiak Empleo y Asuntos Sociales	61.402,0	0,6	
32	11	Kultura Cultura	5.658,7	0,1	

MILA / MILES

FUNTZIOA FUNCION	SEKZIOA SECCION		2010	% GUZTIRA % TOTAL
32	53	Euskadiko Kooperatiben Goren Kontseilua <i>Consejo Superior de Cooperativas de Euskadi</i>	971,2	0,0
4		IZAERA SOZIALEKO ONDASUN PUBLIKOEN EKOIZPENA PRODUCCION DE BIENES PÚBLICOS DE CARÁCTER SOCIAL	6.801.063,3	65,9
41		Osasuna <i>Sanidad</i>	3.523.623,2	34,2
41	09	Osasun eta Kontsumoa <i>Sanidad y Consumo</i>	3.523.623,2	34,2
42		Hezkuntza <i>Educación</i>	2.662.658,1	25,8
42	03	Hezkuntza, Unibertsitate eta Ikerketa <i>Educación, Universidades e Investigación</i>	2.662.658,1	25,8
43		Etxebizitza eta Hirigintza <i>Vivienda y Urbanismo</i>	185.689,5	1,8
43	06	Etxebizitza, Herri Lan eta Garraioak <i>Vivienda, Obras Públicas y Transportes</i>	178.966,5	1,7
43	10	Ingurumen, Lurralde Plangin., Nekaza. eta Arran. <i>Medio Ambiente, Planif. Territ., Agricul. y Pesca</i>	6.723,0	0,1
44		Gizarte Ongizatea <i>Bienestar Comunitario</i>	65.704,3	0,6
44	09	Osasun eta Kontsumoa <i>Sanidad y Consumo</i>	6.518,8	0,1
44	10	Ingurumen, Lurralde Plangin., Nekaza. eta Arran. <i>Medio Ambiente, Planif. Territ., Agricul. y Pesca</i>	59.185,6	0,6
45		Kultura <i>Cultura</i>	237.076,7	2,3
45	11	Kultura <i>Cultura</i>	237.076,7	2,3
46		Komunitate eta Gizarte Zerbitzuak <i>Otros Servicios Comunitarios y Sociales</i>	7.951,2	0,1
46	02	Herrizaingoa <i>Interior</i>	7.951,2	0,1
47		Euskararen Sustapena <i>Promoción del Euskera</i>	118.360,4	1,1
47	03	Hezkuntza, Unibertsitate eta Ikerketa <i>Educación, Universidades e Investigación</i>	48.918,1	0,5
47	05	Justizia eta Herri Administrazioa <i>Justicia y Administración Pública</i>	15.220,7	0,1
47	11	Kultura <i>Cultura</i>	54.221,6	0,5
5		EKONOMIAZKO ONDASUN PUBLIKOEN EKOIZPENA PRODUCCIÓN BIENES PÚBLICOS DE CARÁCTER ECONÓMICO	893.587,7	8,7
51		Oinarriko Azpiegiturak eta Garraioa <i>Infraestructuras Básicas y Transportes</i>	590.680,2	5,7
51	06	Etxebizitza, Herri Lan eta Garraioak <i>Vivienda, Obras Públicas y Transportes</i>	526.309,5	5,1
51	10	Ingurumen, Lurralde Plangin., Nekaza. eta Arran. <i>Medio Ambiente, Planif. Territ., Agricul. y Pesca</i>	64.370,8	0,6
52		Komunikazioak <i>Comunicaciones</i>	64.794,0	0,6
52	05	Justizia eta Herri Administrazioa <i>Justicia y Administración Pública</i>	20.606,9	0,2
52	07	Industria, Berrikuntza, Merkataritza eta Turismoa <i>Industria, Innovación, Comercio y Turismo</i>	25.620,0	0,2
52	08	Enplegu eta Gizarte Gaiak <i>Empleo y Asuntos Sociales</i>	167,0	0,0
52	99	Hainbat Sail <i>Diversos Departamentos</i>	18.400,0	0,2
54		Ikerketa Zientifikoa, Teknikoa eta Aplikatua <i>Investigación Científica, Técnica y Aplicada</i>	221.079,8	2,1
54	01	Jaurilaritzaren Lehendakaritza <i>Presidencia del Gobierno</i>	40.000,0	0,4
54	03	Hezkuntza, Unibertsitate eta Ikerketa <i>Educación, Universidades e Investigación</i>	39.770,9	0,4

MILA / MILES

FUNTZIOA FUNCION	SEKZIOA SECCION		2010	% GUZTIRA % TOTAL
54	07	Industria, Berrikuntza, Merkataritza eta Turismoa <i>Industria, Innovación, Comercio y Turismo</i>	119.606,6	1,2
54	10	Ingurumen, Lurralde Plangin., Nekaza. eta Arran. <i>Medio Ambiente, Planif. Territ., Agricul. y Pesca</i>	21.702,3	0,2
55		Oinarrizko Informazioa eta Estatistikoa <i>Información Básica y Estadística</i>	17.033,7	0,2
55	02	Herrizaingoa <i>Interior</i>	4.528,8	0,0
55	04	Ekonomia eta Ogasuna <i>Economía y Hacienda</i>	12.504,9	0,1
6		EKONOMIA-ARAUKETA OROKORRA REGULACIÓN ECONÓMICA DE CARÁCTER GENERAL	44.610,9	0,4
61		Ekonomia-arauketa <i>Regulación Económica</i>	33.112,4	0,3
61	02	Herrizaingoa <i>Interior</i>	2.161,8	0,0
61	04	Ekonomia eta Ogasuna <i>Economía y Hacienda</i>	30.950,5	0,3
63		Finantza-arauketa <i>Regulación Financiera</i>	11.498,6	0,1
63	04	Ekonomia eta Ogasuna <i>Economía y Hacienda</i>	11.498,6	0,1
7		EKOIZPEN-SEKTOREEN ARAUTZE EKONOMIKOA REGULACIÓN ECONÓMICA DE SECTORES PRODUCTIVOS	404.340,8	3,9
71		Nekazaritza, Abeltzaintza eta Arrantza <i>Agricultura, Ganadería y Pesca</i>	138.614,4	1,3
71	10	Ingurumen, Lurralde Plangin., Nekaza. eta Arran. <i>Medio Ambiente, Planif. Territ., Agricul. y Pesca</i>	138.614,4	1,3
72		Industria <i>Industria</i>	158.173,2	1,5
72	07	Industria, Berrikuntza, Merkataritza eta Turismoa <i>Industria, Innovación, Comercio y Turismo</i>	158.173,2	1,5
73		Energia <i>Energía</i>	16.151,5	0,2
73	07	Industria, Berrikuntza, Merkataritza eta Turismoa <i>Industria, Innovación, Comercio y Turismo</i>	16.151,5	0,2
75		Turismoa <i>Turismo</i>	24.350,6	0,2
75	07	Industria, Berrikuntza, Merkataritza eta Turismoa <i>Industria, Innovación, Comercio y Turismo</i>	24.350,6	0,2
76		Merkataritza <i>Comercio</i>	67.051,1	0,7
76	07	Industria, Berrikuntza, Merkataritza eta Turismoa <i>Industria, Innovación, Comercio y Turismo</i>	67.051,1	0,7
9		BESTE ADM. PUBLIKO BATZUEKIKO FINANTZA-HARREMANAK RELACIONES FINANCIERAS CON OTRAS ADMONES. PÚBLICAS	147.556,4	1,4
91		Euskal Alor Publikoarekiko finantza-harremanak <i>Relaciones Financieras con el Sector Público Vasco</i>	147.556,4	1,4
91	95	Erakundeen Baliabideak eta Konpromisoak <i>Recursos y Compromisos Institucionales</i>	147.556,4	1,4
		GUZTIRA TOTAL	10.315.210,0	100

Administrazio Orokorra
Administración General

PROGRAMA/SEKZIOEN ARABERAKO LABURP. - GASTUA
RESUMEN POR PROGRAMA; SECCIÓN - GASTO

ORGANIKOA / ORGANICA

EKONOMIKOA / ECONOMICA

FUNTZIONALA / FUNCIONAL

MILA / MILES

PROGRAMA PROGRAMA	SEKZIOA SECCIÓN		2010	% GUZTIRA % TOTAL
0		ZOR PUBLIKOA DEUDA PÚBLICA	245.267,9	2,4
01		Zor Publikoa Deuda Pública	245.267,9	2,4
011		EAEren eta bere EE.AA.en Zor Publikoa Deuda Pública de la CAE y de sus OO.AA.	245.267,9	2,4
0111		Zor Publikoa Deuda Pública	245.267,9	2,4
0111	90	Zor Publikoa Deuda Pública	245.267,9	2,4
1		ZERBITZU OROKORRAK SERVICIOS DE CARÁCTER GENERAL	493.142,2	4,8
11		Jauriaritzaren eta E.A.E.aren Goi Mailako Zuztza. Alta Dirección de la Com. Autónoma y del Gobierno	60.811,8	0,6
111		Erakunde-organismoak Organos Institucionales	40.842,8	0,4
1111		Legebiltzarra Parlamento	31.087,0	0,3
1111	00	Legebiltzarra Parlamento	31.087,0	0,3
1112		Herri Kontuen Euskal Epaitegia Tribunal Vasco de Cuentas Públicas	7.885,0	0,1
1112	54	Herri Kontuen Euskal Epaitegia Tribunal Vasco de Cuentas Públicas	7.885,0	0,1
1113		Datuak Babesteko Euskal Bulegoa Agencia Vasca de Protección de Datos	1.870,8	0,0
1113	55	Datuak Babesteko Euskal Bulegoa Agencia Vasca de Protección de Datos	1.870,8	0,0
112		Goi Mailako Zuzendaritza Alta Dirección del Gobierno	19.969,0	0,2
1121		Egitura eta Laguntza Estructura y Apoyo	17.004,2	0,2
1121	01	Jauriaritzaren Lehendakaritza Presidencia del Gobierno	17.004,2	0,2
1124		Ekonomia eta Gizarte Euskal Kontseilua Consejo Económico y Social Vasco	1.790,7	0,0
1124	52	Ekonomia eta Gizarte Euskal Kontseilua Consejo Económico y Social Vasco	1.790,7	0,0
1125		Euskadiko Aholku Batzorde Juridikoa Comisión Jurídica Asesora de Euskadi	1.174,1	0,0
1125	05	Justizia eta Herri Administrazioa Justicia y Administración Pública	1.174,1	0,0
12		Administrazio Orokorra Administración General	190.445,5	1,8
121		Administrazio Orokorra Administración General	87.869,1	0,9
1211		Egitura eta Laguntza Estructura y Apoyo	14.998,0	0,1
1211	05	Justizia eta Herri Administrazioa Justicia y Administración Pública	14.998,0	0,1
1212		Zerbitzu Orokorrak Servicios Generales	23.942,9	0,2
1212	05	Justizia eta Herri Administrazioa Justicia y Administración Pública	23.942,9	0,2
1213		F. Publikoa, Langileen Hautaketa eta Prestakuntza Función Pública, Selección y Formación Personal	6.261,0	0,1
1213	05	Justizia eta Herri Administrazioa Justicia y Administración Pública	6.261,0	0,1
1214		Informatika eta Telekomunikazioak Informática y Telecomunicaciones	30.006,8	0,3

MILA / MILES

PROGRAMA PROGRAMA	SEKZIOA SECCION		2010	% GUZTIRA % TOTAL
1214	05	Justizia eta Herri Administrazioa <i>Justicia y Administración Pública</i>	30.006,8	0,3
1215		Administrazioaren Ibilgailuen Atala <i>Parque Móvil de la Administración</i>	2.606,9	0,0
1215	05	Justizia eta Herri Administrazioa <i>Justicia y Administración Pública</i>	2.606,9	0,0
1217		Berrikuntza Publikoa <i>Innovación Pública</i>	5.796,7	0,1
1217	05	Justizia eta Herri Administrazioa <i>Justicia y Administración Pública</i>	5.796,7	0,1
1218		Araubide Juridikoa <i>Régimen Jurídico</i>	4.256,7	0,0
1218	05	Justizia eta Herri Administrazioa <i>Justicia y Administración Pública</i>	4.256,7	0,0
122		Hainbat Sail eta Kreditu Orokorra <i>Diversos Departamentos y Crédito Global</i>	102.576,4	1,0
1221		Hainbat Sail <i>Diversos Departamentos</i>	79.599,0	0,8
1221	99	Hainbat Sail <i>Diversos Departamentos</i>	79.599,0	0,8
1222		Kreditu Orokorra <i>Crédito Global</i>	22.977,4	0,2
1222	99	Hainbat Sail <i>Diversos Departamentos</i>	22.977,4	0,2
13		Kanpo Harremanak <i>Relaciones Exteriores</i>	62.123,7	0,6
131		Kanpo Harremanak eta Garapen Lankidetzak <i>Acción Exterior y Cooperación para el Desarrollo</i>	62.123,7	0,6
1311		Kanpo Harremanak <i>Acción Exterior</i>	11.117,6	0,1
1311	01	Jaurlaritzaren Lehendakaritza <i>Presidencia del Gobierno</i>	11.117,6	0,1
1312		Garapen Lankidetzak <i>Cooperación al Desarrollo</i>	51.006,1	0,5
1312	08	Enplegu eta Gizarte Gaiak <i>Empleo y Asuntos Sociales</i>	51.006,1	0,5
14		Justizia <i>Justicia</i>	179.761,2	1,7
141		Justizia <i>Justicia</i>	179.761,2	1,7
1411		Justizi Administrazioa <i>Administración de Justicia</i>	144.858,8	1,4
1411	05	Justizia eta Herri Administrazioa <i>Justicia y Administración Pública</i>	144.858,8	1,4
1412		Justizia <i>Justicia</i>	34.902,4	0,3
1412	05	Justizia eta Herri Administrazioa <i>Justicia y Administración Pública</i>	34.902,4	0,3
2		HERRI BABESA ETA HERRITARREN SEGURTASUNA PROTECCIÓN CIVIL Y SEGURIDAD CIUDADANA	697.312,2	6,8
22		Herri Segurtasuna eta Babesa <i>Seguridad y Protección Civil</i>	697.312,2	6,8
221		Segurtasun eta Herri Babeseko Adm. Orokorra <i>Admón. General de Seguridad y Protección Civil</i>	12.459,3	0,1
2211		Egitura eta Laguntza <i>Estructura y apoyo</i>	12.459,3	0,1
2211	02	Herrizaingoa <i>Interior</i>	12.459,3	0,1
222		Segurtasuna <i>Seguridad</i>	678.444,6	6,6
2221		Trafikoa <i>Tráfico</i>	13.377,5	0,1
2221	02	Herrizaingoa <i>Interior</i>	13.377,5	0,1

MILA / MILES

PROGRAMA PROGRAMA	SEKZIOA SECCIÓN		2010	% GUZTIRA % TOTAL
2223		Ertzaintza Zerbitzuan <i>Ertzaintza en Servicio</i>	665.067,1	6,4
2223	02	Herrizaingoa <i>Interior</i>	665.067,1	6,4
223		Herri Babesa <i>Protección Civil</i>	6.408,3	0,1
2231		Larrialdiei aurre egitea <i>Atención de Emergencias</i>	6.408,3	0,1
2231	02	Herrizaingoa <i>Interior</i>	6.408,3	0,1
3		GIZARTE SEGURTASUNA, BABESA ETA SUSTAPENA <i>SEGURIDAD, PROTECCIÓN Y PROMOCIÓN SOCIAL</i>	588.328,6	5,7
31		Gizarte Segurtasuna eta Babesa <i>Seguridad y Protección Social</i>	514.091,4	5,0
311		Administrazio Orokorra, Segurtasuna <i>Administración General, Seguridad</i>	31.163,5	0,3
3111		Egitura eta Laguntza <i>Estructura y Apoyo</i>	7.639,2	0,1
3111	08	Enplegu eta Gizarte Gaiak <i>Empleo y Asuntos Sociales</i>	7.639,2	0,1
3112		Lana <i>Trabajo</i>	23.524,3	0,2
3112	08	Enplegu eta Gizarte Gaiak <i>Empleo y Asuntos Sociales</i>	23.524,3	0,2
312		Gizarte Ekintza <i>Acción Social</i>	480.384,3	4,7
3121		Gizarteratzea <i>Inclusión Social</i>	378.237,5	3,7
3121	08	Enplegu eta Gizarte Gaiak <i>Empleo y Asuntos Sociales</i>	378.237,5	3,7
3122		Inmigrazioa <i>Inmigración</i>	5.613,4	0,1
3122	08	Enplegu eta Gizarte Gaiak <i>Empleo y Asuntos Sociales</i>	5.613,4	0,1
3123		Gizarte Zerbitzuak <i>Servicios Sociales</i>	19.034,2	0,2
3123	08	Enplegu eta Gizarte Gaiak <i>Empleo y Asuntos Sociales</i>	19.034,2	0,2
3124		Familia eta Komunitate Politika <i>Política Familiar y Comunitaria</i>	77.499,2	0,8
3124	08	Enplegu eta Gizarte Gaiak <i>Empleo y Asuntos Sociales</i>	77.499,2	0,8
313		Lan Harremanak <i>Relaciones Laborales</i>	2.543,6	0,0
3131		Gizarte Solaskidetzaren Garapena <i>Desarrollo de la Interlocución Social</i>	2.543,6	0,0
3131	51	Lan Harremanetarako Kontseilua <i>Consejo de Relaciones Laborales</i>	2.543,6	0,0
32		Gizarte Sustapena <i>Promoción Social</i>	74.237,2	0,7
321		Enplegu Sustapena <i>Promoción del Empleo</i>	33.924,0	0,3
3211		Enplegua <i>Empleo</i>	27.200,9	0,3
3211	08	Enplegu eta Gizarte Gaiak <i>Empleo y Asuntos Sociales</i>	27.200,9	0,3
3212		Gizarte Ekonomia <i>Economía Social</i>	5.751,9	0,1
3212	08	Enplegu eta Gizarte Gaiak <i>Empleo y Asuntos Sociales</i>	5.751,9	0,1
3213		Euskadiko Kooperatiben Goren Kontseilua <i>Consejo Superior de Cooperativas de Euskadi</i>	971,2	0,0
3213	53	Euskadiko Kooperatiben Goren Kontseilua <i>Consejo Superior de Cooperativas de Euskadi</i>	971,2	0,0

MILA / MILES

PROGRAMA PROGRAMA	SEKZIOA SECCION		2010	% GUZTIRA % TOTAL
322		Gizarte eta Kultur Sustapena <i>Promoción Socio-Cultural</i>	11.864,0	0,1
3221		Emakumeen Aukera Berdintasuna Sustatzea <i>Promoción de Igualdad Oportunidades para la Mujer</i>	6.205,2	0,1
3221	01	Jauriaritzaren Lehendakaritza <i>Presidencia del Gobierno</i>	6.205,2	0,1
3222		Gazteria eta Gizarte Ekintza <i>Juventud y Acción Comunitaria</i>	5.658,7	0,1
3222	11	Kultura <i>Cultura</i>	5.658,7	0,1
323		Aratu Gabeko Lanbide Heziketa <i>Formación Profesional no reglada</i>	28.449,2	0,3
3231		Prestakuntza <i>Formación</i>	28.449,2	0,3
3231	08	Enplegu eta Gizarte Gaiak <i>Empleo y Asuntos Sociales</i>	28.449,2	0,3
4		IZAERA SOZIALEKO ONDASUN PUBLIKOEN EKOIZPENA PRODUCCION DE BIENES PUBLICOS DE CARACTER SOCIAL	6.801.063,3	65,9
41		Osasuna <i>Sanidad</i>	3.523.623,2	34,2
411		Osasuna <i>Sanidad</i>	3.523.623,2	34,2
4111		Administrazio Orokorra: Egitura eta Laguntza <i>Administración General: Estructura y Apoyo</i>	21.410,0	0,2
4111	09	Osasun eta Kontsumoa <i>Sanidad y Consumo</i>	21.410,0	0,2
4112		Osasun Finantzaketa eta Kontratazioa <i>Financiación y Contratación Sanitaria</i>	2.805.309,4	27,2
4112	09	Osasun eta Kontsumoa <i>Sanidad y Consumo</i>	2.805.309,4	27,2
4113		Osasun Publikoa <i>Salud Pública</i>	34.684,4	0,3
4113	09	Osasun eta Kontsumoa <i>Sanidad y Consumo</i>	34.684,4	0,3
4114		Osasun Plangintza eta Antolamendua <i>Planificación y Ordenación Sanitaria</i>	8.006,5	0,1
4114	09	Osasun eta Kontsumoa <i>Sanidad y Consumo</i>	8.006,5	0,1
4115		Farmazia <i>Farmacia</i>	654.212,9	6,3
4115	09	Osasun eta Kontsumoa <i>Sanidad y Consumo</i>	654.212,9	6,3
42		Hezkuntza <i>Educación</i>	2.662.658,1	25,8
421		Hezkuntzako Administrazio Orokorra <i>Administración General de Educación</i>	39.653,0	0,4
4211		Egitura eta Laguntza <i>Estructura y Apoyo</i>	39.653,0	0,4
4211	03	Hezkuntza, Unibertsitate eta Ikerketa <i>Educación, Universidades e Investigación</i>	39.653,0	0,4
422		Irakaskuntza <i>Enseñanza</i>	2.450.708,4	23,8
4221		Haur eta Lehen Hezkuntza <i>Educación Infantil y Primaria</i>	977.730,2	9,5
4221	03	Hezkuntza, Unibertsitate eta Ikerketa <i>Educación, Universidades e Investigación</i>	977.730,2	9,5
4222		Bigarren Hezk., Osabidezkoa eta Lanbide Heziketa <i>Educ. Secundaria, Compensatoria y Formación Profes.</i>	959.851,0	9,3
4222	03	Hezkuntza, Unibertsitate eta Ikerketa <i>Educación, Universidades e Investigación</i>	959.851,0	9,3
4223		Unibertsitateko Irakaskuntza <i>Enseñanza Universitaria</i>	369.675,6	3,6
4223	03	Hezkuntza, Unibertsitate eta Ikerketa <i>Educación, Universidades e Investigación</i>	369.675,6	3,6

MILA / MILES

PROGRAMA PROGRAMA	SEKZIOA SECCIÓN		2010	% GUZTIRA % TOTAL
4224		Araubide Bereziko Irakaskuntzak <i>Enseñanzas de Régimen Especial</i>	57.832,2	0,6
4224	03	Hezkuntza, Unibertsitate eta Ikerketa <i>Educación, Universidades e Investigación</i>	57.832,2	0,6
4225		Hezkuntza Berritzea eta Irakasleak Etengabe Prest. <i>Innovación Educ. y Form. Perman. del Profesorado</i>	46.791,4	0,5
4225	03	Hezkuntza, Unibertsitate eta Ikerketa <i>Educación, Universidades e Investigación</i>	46.791,4	0,5
4226		Etengabeko Ikaskuntza eta Helduen Hezkuntza <i>Aprendizaje Permanente y Ed. Personas Adultas EPA</i>	38.828,1	0,4
4226	03	Hezkuntza, Unibertsitate eta Ikerketa <i>Educación, Universidades e Investigación</i>	38.828,1	0,4
423		Hezkuntza Sustapena <i>Promoción Educativa</i>	172.296,6	1,7
4231		Hezkuntza Sustapena <i>Promoción Educativa</i>	172.296,6	1,7
4231	03	Hezkuntza, Unibertsitate eta Ikerketa <i>Educación, Universidades e Investigación</i>	172.296,6	1,7
43		Etxebizitza eta Hirigintza <i>Vivienda y Urbanismo</i>	185.689,5	1,8
431		Etxebizitza eta Hirigintza <i>Vivienda y urbanismo</i>	185.689,5	1,8
4312		Etxebizitza <i>Vivienda</i>	178.966,5	1,7
4312	06	Etxebizitza, Herri Lan eta Garraioak <i>Vivienda, Obras Públicas y Transportes</i>	178.966,5	1,7
4313		Lurralde Antolamendua <i>Ordenación Territorial</i>	6.723,0	0,1
4313	10	Ingurumen, Lurralde Plangin., Nekaza. eta Arran. <i>Medio Ambiente, Planif. Territ., Agricul. y Pesca</i>	6.723,0	0,1
44		Gizarte Ongizatea <i>Bienestar Comunitario</i>	65.704,3	0,6
442		Ingurumenaren Babesa <i>Protección del Medio Ambiente</i>	59.185,6	0,6
4420		Egitura eta Laguntza <i>Estructura y Apoyo</i>	12.955,4	0,1
4420	10	Ingurumen, Lurralde Plangin., Nekaza. eta Arran. <i>Medio Ambiente, Planif. Territ., Agricul. y Pesca</i>	12.955,4	0,1
4421		Ingurumenaren Babesa <i>Protección del Medio Ambiente</i>	46.230,1	0,4
4421	10	Ingurumen, Lurralde Plangin., Nekaza. eta Arran. <i>Medio Ambiente, Planif. Territ., Agricul. y Pesca</i>	46.230,1	0,4
443		Gizarte Ongizateko Beste Zerbitzu Batzuk <i>Otros Servicios de Bienestar Comunitario</i>	6.518,8	0,1
4431		Kontsumoa <i>Consumo</i>	6.518,8	0,1
4431	09	Osasun eta Kontsumoa <i>Sanidad y Consumo</i>	6.518,8	0,1
45		Kultura <i>Cultura</i>	237.076,7	2,3
451		Kultura <i>Cultura</i>	237.076,7	2,3
4511		Egitura eta Laguntza <i>Estructura y Apoyo</i>	7.376,2	0,1
4511	11	Kultura <i>Cultura</i>	7.376,2	0,1
4512		Kirolak <i>Deportes</i>	14.958,2	0,1
4512	11	Kultura <i>Cultura</i>	14.958,2	0,1
4513		Kulturaren Sustapena <i>Promoción de la Cultura</i>	34.420,8	0,3
4513	11	Kultura <i>Cultura</i>	34.420,8	0,3

MILA / MILES

PROGRAMA PROGRAMA	SEKZIOA SECCION		2010	% GUZTIRA % TOTAL
4514		Ondare Historiko Artistikoa <i>Patrimonio Histórico Artístico</i>	30.141,5	0,3
4514	11	Kultura <i>Cultura</i>	30.141,5	0,3
4515		Gizarte Hedabideak <i>Medios de Comunicación Social</i>	150.180,0	1,5
4515	11	Kultura <i>Cultura</i>	150.180,0	1,5
46		Komunitate eta Gizarte Zerbitzuak <i>Otros Servicios Comunitarios y Sociales</i>	7.951,2	0,1
461		Herritarren Parte Hartzea <i>Participación Ciudadana</i>	7.951,2	0,1
4611		Hauteskundeak <i>Procesos Electorales</i>	7.951,2	0,1
4611	02	Herrizaingoa <i>Interior</i>	7.951,2	0,1
47		Euskararen Sustapena <i>Promoción del Euskera</i>	118.360,4	1,1
471		Euskararen Sustapena <i>Promoción del Euskera</i>	118.360,4	1,1
4711		Hizkuntza Politika <i>Política Lingüística</i>	54.221,6	0,5
4711	11	Kultura <i>Cultura</i>	54.221,6	0,5
4712		Administrazio Publikoaren Hizkuntza Normalkuntza <i>Normalización Lingüística de la Admón. Pública</i>	15.220,7	0,1
4712	05	Justizia eta Herri Administrazioa <i>Justicia y Administración Pública</i>	15.220,7	0,1
4715		Hezkuntza Sistemaren Euskalduntzea <i>Euskaldunización del Sistema Educativo</i>	48.918,1	0,5
4715	03	Hezkuntza, Unibertsitate eta Ikerketa <i>Educación, Universidades e Investigación</i>	48.918,1	0,5
5		EKONOMIAZKO ONDASUN PUBLIKOEN EKOIZPENA PRODUCCIÓN BIENES PÚBLICOS DE CARÁCTER ECONÓMICO	893.587,7	8,7
51		Oinarrizko Azpiegiturak eta Garraioa <i>Infraestructuras Básicas y Transportes</i>	590.680,2	5,7
511		Herrilan eta Garraioetako Adm. Orok. <i>Administración General de Obras Públicas y Trans.</i>	7.006,4	0,1
5111		Egitura eta Laguntza <i>Estructura y Apoyo</i>	7.006,4	0,1
5111	06	Etxebizitza, Herri Lan eta Garraioak <i>Vivienda, Obras Públicas y Transportes</i>	7.006,4	0,1
512		Baliabide Hidraulikoak <i>Recursos Hidráulicos</i>	64.370,8	0,6
5121		Uraren Plangintza eta Administrazioa <i>Planificación y Administración Hidráulica</i>	64.370,8	0,6
5121	10	Ingurumen, Lurralde Plangin., Nekaza. eta Arran. <i>Medio Ambiente, Planif. Territ., Agricul. y Pesca</i>	64.370,8	0,6
513		Trenbide-garraioaren Azpiegitura <i>Infraestructura del Transporte Ferroviario</i>	411.043,5	4,0
5131		Trenbideak <i>Ferrocarriles</i>	100.646,4	1,0
5131	06	Etxebizitza, Herri Lan eta Garraioak <i>Vivienda, Obras Públicas y Transportes</i>	100.646,4	1,0
5133		Bilboko Hiri Trenbidea (BHT) <i>Ferrocarril Metropolitano Bilbao (FMB)</i>	60.957,1	0,6
5133	06	Etxebizitza, Herri Lan eta Garraioak <i>Vivienda, Obras Públicas y Transportes</i>	60.957,1	0,6
5134		EAE-KO Trenbide Sare Berria-Berezko Finantzazioa <i>Nueva Red Ferroviaria en la CAE-Finan. Propia</i>	24.050,0	0,2
5134	06	Etxebizitza, Herri Lan eta Garraioak <i>Vivienda, Obras Públicas y Transportes</i>	24.050,0	0,2
5135		EAE-KO Trenbide Sare Berria-Kudeaketa Kredituak <i>Nueva Red Ferroviaria en la CAE-Créditos Gestión</i>	225.390,0	2,2

MILA / MILES


PROGRAMA PROGRAMA	SEKZIOA SECCIÓN		2010	% GUZTIRA % TOTAL
5135	06	Etxebizitza, Herri Lan eta Garraioak <i>Vivienda, Obras Públicas y Transportes</i>	225.390,0	2,2
514		Bide Azpiegitura eta Lurreko Garraioa <i>Infraestructura Viaria y Transporte Terrestre</i>	77.077,4	0,7
5141		Bide-azpiegituren Plangintza eta Sustapena <i>Planificación y Fomento de Infraestructura Viaria</i>	977,8	0,0
5141	06	Etxebizitza, Herri Lan eta Garraioak <i>Vivienda, Obras Públicas y Transportes</i>	977,8	0,0
5142		Garraioaren Antolamendua <i>Ordenación del Transporte</i>	76.099,5	0,7
5142	06	Etxebizitza, Herri Lan eta Garraioak <i>Vivienda, Obras Públicas y Transportes</i>	76.099,5	0,7
515		Portuak eta Itsas Garraioa <i>Puertos y Transporte Marítimo</i>	31.182,2	0,3
5151		Portuen Administrazioa eta Itsas Gaiak <i>Administración Portuaria y Asuntos Marítimos</i>	31.182,2	0,3
5151	06	Etxebizitza, Herri Lan eta Garraioak <i>Vivienda, Obras Públicas y Transportes</i>	31.182,2	0,3
52		Komunikazioak <i>Comunicaciones</i>	64.794,0	0,6
521		Komunikazioak <i>Comunicaciones</i>	64.794,0	0,6
5211		Euskadi Informazioaren Gizartean Plana <i>Plan Euskadi en la Sociedad de la Información</i>	64.794,0	0,6
5211	05	Justizia eta Herri Administrazioa <i>Justicia y Administración Pública</i>	20.606,9	0,2
5211	07	Industria, Berrikuntza, Merkataritza eta Turismoa <i>Industria, Innovación, Comercio y Turismo</i>	25.620,0	0,2
5211	08	Enplegu eta Gizarte Gaiak <i>Empleo y Asuntos Sociales</i>	167,0	0,0
5211	99	Hainbat Sail <i>Diversos Departamentos</i>	18.400,0	0,2
54		Ikerketa Zientifikoa, Teknikoa eta Aplikatua <i>Investigación Científica, Técnica y Aplicada</i>	221.079,8	2,1
541		Ikerketa Zientifikoa, Teknikoa eta Aplikatua <i>Investigación científica, técnica y aplicada</i>	221.079,8	2,1
5411		Nekazaritza eta Arrantza Alorreko Iker. eta Garap. <i>Investigación y Desarrollo Agropesquero</i>	21.702,3	0,2
5411	10	Ingurumen, Lurralde Plangin., Nekaza. eta Arran. <i>Medio Ambiente, Planif. Territ., Agricul. y Pesca</i>	21.702,3	0,2
5412		Ikerketa <i>Investigación</i>	39.770,9	0,4
5412	03	Hezkuntza, Unibertsitate eta Ikerketa <i>Educación, Universidades e Investigación</i>	39.770,9	0,4
5413		Teknologia <i>Tecnología</i>	119.606,6	1,2
5413	07	Industria, Berrikuntza, Merkataritza eta Turismoa <i>Industria, Innovación, Comercio y Turismo</i>	119.606,6	1,2
5414		Berrikuntzarako Funtza <i>Fondo de Innovación</i>	40.000,0	0,4
5414	01	Jaurlaritzaren Lehendakaritza <i>Presidencia del Gobierno</i>	40.000,0	0,4
55		Oinarrizko Informazioa eta Estatistikoa <i>Información Básica y Estadística</i>	17.033,7	0,2
551		Oinarrizko Informazioa eta Estatistikoa <i>Información Básica y Estadística</i>	17.033,7	0,2
5511		Estatistika <i>Estadística</i>	12.504,9	0,1
5511	04	Ekonomia eta Ogasuna <i>Economía y Hacienda</i>	12.504,9	0,1
5512		Meteorologia eta Klimatologia <i>Meteorología y Climatología</i>	4.528,8	0,0
5512	02	Herrizaingoa <i>Interior</i>	4.528,8	0,0

MILA / MILES

PROGRAMA PROGRAMA	SEKZIOA SECCION		2010	% GUZTIRA % TOTAL
6		EKONOMIA-ARAUKETA OROKORRA REGULACIÓN ECONÓMICA DE CARÁCTER GENERAL	44.610,9	0,4
61		Ekonomia-arauketa <i>Regulación Económica</i>	33.112,4	0,3
611		Ekonomi Arauketa <i>Regulación Económica</i>	33.112,4	0,3
6110		Egitura eta Laguntza <i>Estructura y Apoyo</i>	6.035,2	0,1
6110	04	Ekonomia eta Ogasuna <i>Economía y Hacienda</i>	6.035,2	0,1
6111		Ekonomia eta Gastu Publikoa <i>Economía y Gasto Público</i>	11.406,7	0,1
6111	04	Ekonomia eta Ogasuna <i>Economía y Hacienda</i>	11.406,7	0,1
6112		Zerga-politika <i>Política Fiscal</i>	2.983,6	0,0
6112	04	Ekonomia eta Ogasuna <i>Economía y Hacienda</i>	2.983,6	0,0
6113		Joko eta Ikuskizunak <i>Juego y Espectáculos</i>	2.161,8	0,0
6113	02	Herrizaingoa <i>Interior</i>	2.161,8	0,0
6114		Ondare eta Kontratazioa <i>Patrimonio y Contratación</i>	10.525,0	0,1
6114	04	Ekonomia eta Ogasuna <i>Economía y Hacienda</i>	10.525,0	0,1
63		Finantza-arauketa <i>Regulación Financiera</i>	11.498,6	0,1
631		Finantza-arauketa <i>Regulación Financiera</i>	11.498,6	0,1
6311		Finantza-Politika <i>Política Financiera</i>	11.498,6	0,1
6311	04	Ekonomia eta Ogasuna <i>Economía y Hacienda</i>	11.498,6	0,1
7		EKOIZPEN-SEKTOREEN ARAUTZE EKONOMIKOA REGULACIÓN ECONÓMICA DE SECTORES PRODUCTIVOS	404.340,8	3,9
71		Nekazaritza, Abeltzaintza eta Arrantza <i>Agricultura, Ganadería y Pesca</i>	138.614,4	1,3
711		Nekazaritza, Abeltzaintza eta Arrantza <i>Agricultura, Ganadería y Pesca</i>	138.614,4	1,3
7111		Nekazaritza, eta Landaren eta Itsasertzaren gar. <i>Agricultura y Desarrollo Rural y Litoral</i>	92.117,4	0,9
7111	10	Ingurumen, Lurralde Plangin., Nekaza. eta Arran. <i>Medio Ambiente, Planif. Territ., Agricul. y Pesca</i>	92.117,4	0,9
7112		Arrantza <i>Pesca</i>	14.066,0	0,1
7112	10	Ingurumen, Lurralde Plangin., Nekaza. eta Arran. <i>Medio Ambiente, Planif. Territ., Agricul. y Pesca</i>	14.066,0	0,1
7113		Elikagaien Sustapena eta Kalitatea <i>Promoción y Calidad Alimentaria</i>	32.431,0	0,3
7113	10	Ingurumen, Lurralde Plangin., Nekaza. eta Arran. <i>Medio Ambiente, Planif. Territ., Agricul. y Pesca</i>	32.431,0	0,3
72		Industria <i>Industria</i>	158.173,2	1,5
721		Industria <i>Industria</i>	158.173,2	1,5
7211		Egitura eta Laguntza <i>Estructura y Apoyo</i>	15.149,1	0,1
7211	07	Industria, Berrikuntza, Merkataritza eta Turismoa <i>Industria, Innovación, Comercio y Turismo</i>	15.149,1	0,1
7212		Industria Garapena eta Ekintzaileen Laguntza <i>Desarrollo Industrial y Apoyo a Emprendedores</i>	95.937,0	0,9
7212	07	Industria, Berrikuntza, Merkataritza eta Turismoa <i>Industria, Innovación, Comercio y Turismo</i>	95.937,0	0,9

MILA / MILES

PROGRAMA PROGRAMA	SEKZIOA SECCIÓN		2010	% GUZTIRA % TOTAL
7213		Industria Segurtasuna <i>Seguridad Industrial</i>	1.135,6	0,0
7213	07	Industria, Berrikuntza, Merkataritza eta Turismoa <i>Industria, Innovación, Comercio y Turismo</i>	1.135,6	0,0
7214		Berrikuntza eta Lehiakortasun Estrategia <i>Innovación y Estrategia de Competitividad</i>	45.951,5	0,4
7214	07	Industria, Berrikuntza, Merkataritza eta Turismoa <i>Industria, Innovación, Comercio y Turismo</i>	45.951,5	0,4
73		Energia <i>Energía</i>	16.151,5	0,2
731		Energia <i>Energía</i>	16.151,5	0,2
7311		Energia eta Meatze Politika eta Garapena <i>Política y Desarrollo Energético y Minero</i>	16.151,5	0,2
7311	07	Industria, Berrikuntza, Merkataritza eta Turismoa <i>Industria, Innovación, Comercio y Turismo</i>	16.151,5	0,2
75		Turismoa <i>Turismo</i>	24.350,6	0,2
751		Turismoa <i>Turismo</i>	24.350,6	0,2
7511		Turismoa <i>Turismo</i>	24.350,6	0,2
7511	07	Industria, Berrikuntza, Merkataritza eta Turismoa <i>Industria, Innovación, Comercio y Turismo</i>	24.350,6	0,2
76		Merkataritza <i>Comercio</i>	67.051,1	0,7
761		Merkataritza <i>Comercio</i>	67.051,1	0,7
7612		Barne Merkataritza <i>Comercio Interior</i>	47.936,1	0,5
7612	07	Industria, Berrikuntza, Merkataritza eta Turismoa <i>Industria, Innovación, Comercio y Turismo</i>	47.936,1	0,5
7613		Nazioartekotzea <i>Internacionalización</i>	19.115,0	0,2
7613	07	Industria, Berrikuntza, Merkataritza eta Turismoa <i>Industria, Innovación, Comercio y Turismo</i>	19.115,0	0,2
9		BESTE ADM. PUBLIKO BATZUEKIKO FINANTZA-HARREMANAK RELACIONES FINANCIERAS CON OTRAS ADMONES. PUBLICAS	147.556,4	1,4
91		Euskal Alor Publikoarekiko finantza-harremanak <i>Relaciones Financieras con el Sector Público Vasco</i>	147.556,4	1,4
911		Euskal Alor Publikoarekiko finantza-harremanak <i>Relaciones Financieras con el Sector Público Vasco</i>	147.556,4	1,4
9119		Bestelako Finantza-harr.,Euskal Alor Publikoarekin <i>Otras Relaciones Financieras con Sec. Públi. Vasco</i>	147.556,4	1,4
9119	95	Erakundeen Baliabideak eta Konpromisoak <i>Recursos y Compromisos Institucionales</i>	147.556,4	1,4
		GUZTIRA TOTAL	10.315.210,0	100



Sailkapen Funtzional-Organikoa-Ekonomikoa
Clasificación Funcional-Orgánica-Económica

Administrazio Orokorra
Administración General

FUNTZ./SEK./KAPIT. EN ARABERAKO LABURP. - GASTUA
RESUMEN POR FUNCIÓN; SECCIÓN Y CAPÍTULO - GASTO

ORGANIKOA / ORGANICA

EKONOMIKOA / ECONOMICA

FUNTZIONALA / FUNCIONAL

MILA / MILES

Funtzionala Funcional	SEKZIOA SECCION		GUZTIRA TOTAL	KAPITULUAK CAPITULOS							
				1 Langile gastuak Gastos de personal	2 Funtzion. gastuak Gastos funciona.	3 Finantza gastuak Gastos financie.	4 Transf. arruntak Transfe. corrientes	6 Inbertsio errealak Inversio. reales	7 Kapital transf. Transfe. capital	8 F-aktiboen gehikuntza Aumento act.finan.	9 F-pasiboen gutxitzea Dism. pas. financier.
0		Zor Publikoa Deuda Pública									
0 1		Zor Publikoa Deuda Pública									
0 1	90	Zor Publikoa Deuda Pública	245.268		127	121.491					123.650
		GUZTIRA TOTAL	245.268		127	121.491					123.650

MILA / MILES

Funtzionala Funcional	SEKZIOA SECCION		GUZTIRA TOTAL	KAPITULUAK CAPITULOS							
				1 Langile gastuak Gastos de personal	2 Funtzion. gastuak Gastos funciona.	3 Finantza gastuak Gastos financie.	4 Transf. arruntak Transfe. corrientes	6 Inbertsio errealak Inversio. reales	7 Kapital transf. Transfe. capital	8 F-aktiboen gehikuntza Aumento act.finan.	9 F-pasiboen gutxitzea Dism. pas. financier.
1		Zerbitzu Orokorrak <i>Servicios de Carácter General</i>									
1 1		Jaurilaritzaren eta E.A.E.aren Goi Mailako Zuztza. <i>Alta Dirección de la Com. Autónoma y del Gobierno</i>									
1 1	00	Legebiltzarra <i>Parlamento</i>	31.087				29.633		1.454		
1 1	01	Lehendakaritza <i>Presidencia del Gobierno</i>	17.004	8.272	7.399		663	571		99	
1 1	05	Justizia; H A <i>Justicia y A.P.</i>	1.174	1.082	92						
1 1	52	Ekon.G. E. Kts. <i>C. Econó. Soc.V</i>	1.791				1.753		38		
1 1	54	HKEE <i>TVCP</i>	7.885				7.639		246		
1 1	55	Datu Bab.E.Bule <i>A.V.Prot Datos</i>	1.871				1.590		281		
		GUZTIRA TOTAL	60.812	9.355	7.490		41.278	571	2.018	99	
1 2		Administrazio Orokorra <i>Administración General</i>									
1 2	05	Justizia; H A <i>Justicia y A.P.</i>	87.869	23.604	45.693		1.781	14.077	2.600	115	
1 2	99	Hainbat Sail <i>Diversos Departamentos</i>	102.576	26.721	9.300	18	2.720	21.042	42.525	250	
		GUZTIRA TOTAL	190.446	50.325	54.993	18	4.501	35.119	45.125	365	
1 3		Kanpo Harremanak <i>Relaciones Exteriores</i>									
1 3	01	Lehendakaritza <i>Presidencia del Gobierno</i>	11.118	3.783	3.083		3.519	304	429		
1 3	08	Enplegu eta Gizarte Gaiak <i>Empleo y Asuntos Sociales</i>	51.006	355	600		13.100		36.950		
		GUZTIRA TOTAL	62.124	4.137	3.683		16.619	304	37.380		
1 4		Justizia <i>Justicia</i>									
1 4	05	Justizia; H A <i>Justicia y A.P.</i>	179.761	99.563	44.036	6	19.553	15.628	661	315	
		GUZTIRA TOTAL	179.761	99.563	44.036	6	19.553	15.628	661	315	

MILA / MILES

Funtzionala Funcional	SEKZIOA SECCION		GUZTIRA TOTAL	KAPITULUAK CAPITULOS							
				1 Langile gastuak Gastos de personal	2 Funtzion. gastuak Gastos funciona.	3 Finantza gastuak Gastos financie.	4 Transf. arruntak Transfe. corrientes	6 Inbertsio errealak Inversio. reales	7 Kapital transf. Transfe. capital	8 F-aktiboen gehikuntza Aumento act.finan.	9 F-pasiboen gutxitzea Dism. pas. financier.
2		Herri Babesa eta Herritarren Segurtasuna <i>Protección Civil y Seguridad Ciudadana</i>									
2 2		Herri Segurtasuna eta Babesa <i>Seguridad y Protección Civil</i>									
2 2	02	Herrizaingoa <i>Interior</i>	697.312	440.768	203.604		17.433	30.039	200	5.269	
		GUZTIRA TOTAL	697.312	440.768	203.604		17.433	30.039	200	5.269	

MILA / MILES

Funtzionala Funcional	SEKZIOA SECCION		GUZTIRA TOTAL	KAPITULUAK CAPITULOS						
				1 Langile gastuak Gastos de personal	2 Funtzion. gastuak Gastos funciona.	3 Finantza gastuak Gastos financie.	4 Transf. arruntak Transfe. corrientes	6 Inbertsio errealak Inversio. reales	7 Kapital transf. Transfe. capital	8 F-aktiboen gehikuntza Aumento act.finan.
3		Gizarte Segurtasuna, Babesa eta Sustapena <i>Seguridad, Protección y Promoción Social</i>								
3 1		Gizarte Segurtasuna eta Babesa <i>Seguridad y Protección Social</i>								
3 1	08	Enplegu eta Gizarte Gaiak <i>Empleo y Asuntos Sociales</i>	511.548	13.691	12.093		483.570	819	1.281	94
3 1	51	Lan Harrem. K. <i>Con.Rel.Labora.</i>	2.544				2.429		115	
		GUZTIRA TOTAL	514.091	13.691	12.093		485.998	819	1.396	94
3 2		Gizarte Sustapena <i>Promoción Social</i>								
3 2	01	Lehendakaritza <i>Presidencia del Gobierno</i>	6.205				6.205			
3 2	08	Enplegu eta Gizarte Gaiak <i>Empleo y Asuntos Sociales</i>	61.402	2.558	503		55.169	892	2.280	
3 2	11	Kultura <i>Cultura</i>	5.659	1.065	1.465		1.425		1.704	
3 2	53	Kooperat. G. K. <i>Con.Sup.Coope.</i>	971				961		10	
		GUZTIRA TOTAL	74.237	3.623	1.968		63.759	892	3.994	

Funtzionala Funcional	SEKZIOA SECCION		GUZTIRA TOTAL	KAPITULUAK CAPITULOS								
				1 Langile gastuak Gastos de personal	2 Funtzion. gastuak Gastos funciona.	3 Finantza gastuak Gastos financie.	4 Transf. arruntak Transfe. corrientes	6 Inbertsio errealak Inversio. reales	7 Kapital transf. Transfe. capital	8 F-aktiboen gehikuntza Aumento act.finan.	9 F-pasiboen gutxitzea Dism. pas. financier.	
4		Izaera Sozialeko Ondasun Publikoen Ekoizpena <i>Produccion de Bienes Públicos de Carácter Social</i>										
4 1		Osasuna <i>Sanidad</i>										
4 1	09	Osasun eta Kontsumoa <i>Sanidad y Consumo</i>	3.523.623	48.018	2.723.247		664.146	4.231	83.678	304		
		GUZTIRA TOTAL	3.523.623	48.018	2.723.247		664.146	4.231	83.678	304		
4 2		Hezkuntza <i>Educación</i>										
4 2	03	Hezkuntza, U.I. <i>Educación, U.I.</i>	2.662.658	1.195.421	159.121	100	1.120.539	112.019	72.458	3.000		
		GUZTIRA TOTAL	2.662.658	1.195.421	159.121	100	1.120.539	112.019	72.458	3.000		
4 3		Etxebizitza eta Hirigintza <i>Vivienda y Urbanismo</i>										
4 3	06	Etxeb. H.L.Gar. <i>Vvda. O.P. Tran</i>	178.967	10.162	7.559	6.493	25.543	50.371	78.839			
4 3	10	ILPNA <i>MAPTAP</i>	6.723	1.447	2.740		150		1.125	1.261		
		GUZTIRA TOTAL	185.690	11.609	10.298	6.493	25.693	50.371	79.964	1.261		
4 4		Gizarte Ongizatea <i>Bienestar Comunitario</i>										
4 4	09	Osasun eta Kontsumoa <i>Sanidad y Consumo</i>	6.519	2.923	1.521		1.867	69	122	16		
4 4	10	ILPNA <i>MAPTAP</i>	59.186	10.550	24.151		7.074	4.584	12.725	102		
		GUZTIRA TOTAL	65.704	13.473	25.672		8.941	4.654	12.847	118		
4 5		Kultura <i>Cultura</i>										
4 5	11	Kultura <i>Cultura</i>	237.077	7.071	7.862		179.666	8.375	28.838	5.265		
		GUZTIRA TOTAL	237.077	7.071	7.862		179.666	8.375	28.838	5.265		
4 6		Komunitate eta Gizarte Zerbitzuak <i>Otros Servicios Comunitarios y Sociales</i>										
4 6	02	Herrizaingoa <i>Interior</i>	7.951	928	674		6.300	50				
		GUZTIRA TOTAL	7.951	928	674		6.300	50				
4 7		Euskararen Sustapena <i>Promoción del Euskera</i>										
4 7	03	Hezkuntza, U.I. <i>Educación, U.I.</i>	48.918	35.446	3.799		9.573	99				
4 7	05	Justizia; H A <i>Justicia y A.P.</i>	15.221				15.221					
4 7	11	Kultura <i>Cultura</i>	54.222	2.777	2.567		47.142	1.210	526			
		GUZTIRA TOTAL	118.360	38.223	6.366		71.936	1.309	526			

MILA / MILES

Funtzionala Funcional	SEKZIOA SECCION		GUZTIRA TOTAL	KAPITULUAK CAPITULOS								
				1 Langile gastuak Gastos de personal	2 Funtzion. gastuak Gastos funciona.	3 Finantza gastuak Gastos financie.	4 Transf. arruntak Transfe. corrientes	6 Inbertsio errealak Inversio. reales	7 Kapital transf. Transfe. capital	8 F-aktiboen gehikuntza Aumento act.finan.	9 F-pasiboen gutxitzea Dism. pas. financier.	
5		Ekonomiazko Ondasun Publikoen Ekoizpena <i>Producción Bienes Públicos de Carácter Económico</i>										
5 1		Oinarrizko Azpiegiturak eta Garraioa <i>Infraestructuras Básicas y Transportes</i>										
5 1	06	Etxeb. H.L.Gar. <i>Vvda, O.P. Tran</i>	526.309	7.640	14.337	43	60.775	281.078	161.356	1.081		
5 1	10	ILPNA MAPTAP	64.371				17.035		47.336			
		GUZTIRA TOTAL	590.680	7.640	14.337	43	77.809	281.078	208.692	1.081		
5 2		Komunikazioak <i>Comunicaciones</i>										
5 2	05	Justizia; H A <i>Justicia y A.P</i>	20.607		9.437			11.170				
5 2	07	Indus,Be,Me,T <i>Indus,Inn,Co,Tu</i>	25.620	78			13.692	2.950	8.900			
5 2	08	Enplegu eta Gizarte Gaiak <i>Empleo y Asuntos Sociales</i>	167		167							
5 2	99	Hainbat Sail <i>Diversos Departamentos</i>	18.400				350	12.309	5.741			
		GUZTIRA TOTAL	64.794	78	9.604		14.042	26.429	14.641			
5 4		Ikerketa Zientifikoa, Teknikoa eta Aplikatua <i>Investigación Científica, Técnica y Aplicada</i>										
5 4	01	Lehendakaritza <i>Presidencia del Gobierno</i>	40.000				4.000		36.000			
5 4	03	Hezkuntza, U.I. <i>Educación, U.I.</i>	39.771		500		26.128	12	13.131			
5 4	07	Indus,Be,Me,T <i>Indus,Inn,Co,Tu</i>	119.607	565	822		4.878		113.342			
5 4	10	ILPNA MAPTAP	21.702	347	380		15.352		2.537	3.085		
		GUZTIRA TOTAL	221.080	912	1.702		50.358	12	165.010	3.085		
5 5		Oinarrizko Informazioa eta Estatistikoa <i>Información Básica y Estadística</i>										
5 5	02	Herrizaingoa <i>Interior</i>	4.529	349	3.200			980				
5 5	04	Ekonomia eta Ogasuna <i>Economía y Hacienda</i>	12.505				12.394		111			
		GUZTIRA TOTAL	17.034	349	3.200		12.394	980	111			

MILA / MILES

Funtzionala Funcional	SEKZIOA SECCION		GUZTIRA TOTAL	KAPITULUAK CAPITULOS								
				1 Langile gastuak Gastos de personal	2 Funtzion. gastuak Gastos funciona.	3 Finantza gastuak Gastos financie.	4 Transf. arruntak Transfe. corrientes	6 Inbertsio errealak Inversio. reales	7 Kapital transf. Transfe. capital	8 F-aktiboen gehikuntza Aumento act.finan.	9 F-pasiboen gutxitzea Dism. pas. financier.	
6		Ekonomia-arauketa Orokorra <i>Regulación Económica de Carácter General</i>										
6 1		Ekonomia-arauketa <i>Regulación Económica</i>										
6 1	02	Herrizaingoa <i>Interior</i>	2.162	1.272	615			275				
6 1	04	Ekonomia eta Ogasuna <i>Economía y Hacienda</i>	30.951	19.034	10.666		175	995		80		
		GUZTIRA TOTAL	33.112	20.307	11.281		175	1.270		80		
6 3		Finantza-arauketa <i>Regulación Financiera</i>										
6 3	04	Ekonomia eta Ogasuna <i>Economía y Hacienda</i>	11.499	1.576	7.186	60	361		2.316			
		GUZTIRA TOTAL	11.499	1.576	7.186	60	361		2.316			

MILA / MILES

Funtzionala Funcional	SEKZIOA SECCION		GUZTIRA TOTAL	KAPITULUAK CAPITULOS								
				1 Langile gastuak Gastos de personal	2 Funtzion. gastuak Gastos funciona.	3 Finantza gastuak Gastos financie.	4 Transf. arruntak Transfe. corrientes	6 Inbertsio errealak Inversio. reales	7 Kapital transf. Transfe. capital	8 F-aktiboen gehikuntza Aumento act.finan.	9 F-pasiboen gutxitzea Dism. pas. financier.	
7		Ekoizpen-sektoreen Arautze Ekonomikoa <i>Regulación Económica de Sectores Productivos</i>										
7 1		Nekazaritza, Abeltzaintza eta Arrantza <i>Agricultura, Ganadería y Pesca</i>										
7 1	10	ILPNA MAPTAP	138.614	6.625	4.830		76.585	124	50.451			
		GUZTIRA TOTAL	138.614	6.625	4.830		76.585	124	50.451			
7 2		Industria <i>Industria</i>										
7 2	07	Indus,Be,Me,T <i>Indus,Inn,Co,Tu</i>	158.173	13.631	3.772		50.649	1.153	32.887	56.081		
		GUZTIRA TOTAL	158.173	13.631	3.772		50.649	1.153	32.887	56.081		
7 3		Energia <i>Energía</i>										
7 3	07	Indus,Be,Me,T <i>Indus,Inn,Co,Tu</i>	16.152	568	380				15.203			
		GUZTIRA TOTAL	16.152	568	380				15.203			
7 5		Turismoa <i>Turismo</i>										
7 5	07	Indus,Be,Me,T <i>Indus,Inn,Co,Tu</i>	24.351	696	3.014		15.395	1.100	2.567	1.579		
		GUZTIRA TOTAL	24.351	696	3.014		15.395	1.100	2.567	1.579		
7 6		Merkataritza <i>Comercio</i>										
7 6	07	Indus,Be,Me,T <i>Indus,Inn,Co,Tu</i>	67.051	1.196	2.265		23.914		25.500	14.176		
		GUZTIRA TOTAL	67.051	1.196	2.265		23.914		25.500	14.176		

MILA / MILES

Funtzionala Funcional	SEKZIOA SECCION		GUZTIRA TOTAL	KAPITULUAK CAPITULOS								
				1 Langile gastuak Gastos de personal	2 Funtzion. gastuak Gastos funciona.	3 Finantza gastuak Gastos financie.	4 Transf. arruntak Transfe. corrientes	6 Inbertsio errealak Inversio. reales	7 Kapital transf. Transfe. capital	8 F-aktiboen gehikuntza Aumento act.finan.	9 F-pasiboen gutxitzea Dism. pas. financier.	
9		Beste Adm. Publiko batzuekiko finantza-harremanak <i>Relaciones Financieras con otras Admones. Públicas</i>										
9 1		Euskal Alor Publikoarekiko finantza-harremanak <i>Relaciones Financieras con el Sector Público Vasco</i>										
9 1	95	Erak.Baliab./K. <i>Rec.Com.Instit.</i>	147.556				75.468			72.088		
		GUZTIRA TOTAL	147.556				75.468			72.088		



DIRU-SARREREN LABURPENAK
RESÚMENES DE INGRESOS



Sailkapen Ekonomikoa
Clasificación Económica

Administrazio Orokorra
Administración General

KAPITULUEN ARABERAKO LABURPENA - SARRERA
RESUMEN POR CAPÍTULO - INGRESO

ORGANIKOA / ORGANICA

EKONOMIKOA / ECONOMICA

FUNTZIONALA / FUNCIONAL

MILA / MILES

KAPITULUA CAPÍTULO		2010	% GUZTIRA % TOTAL
2	Zeharkako zergak <i>Impuestos indirectos</i>	4.760,0	0,0
3	Tasak, salneurriak eta zuzb. publikoko b. batzuk <i>Tasas, precios públicos y otros in. derecho públ.</i>	86.793,0	0,8
4	Gastu arruntetarako transf. eta dirulaguntzak <i>Transferencias y subven. para gastos corrientes</i>	7.810.193,4	75,7
5	Ondare-sarrerak <i>Ingresos patrimoniales</i>	116.253,0	1,1
	ERAGIKETA ARRUNTEN GUZTIZKOA TOTAL OPERACIONES CORRIENTES	8.017.999,4	77,7
7	Kapital eragiketarako transf. eta dirulaguntzak <i>Transferencias y subven. para operaciones de capital</i>	248.854,0	2,4
	KAPITAL ERAGIKETA EZ-FINANTZARIOEN GUZTIZKOA TOTAL OPERACIONES DE CAPITAL NO FINANCIERAS	248.854,0	2,4
	ERAGIKETA EZ-FINANTZARIOEN GUZTIZKOA TOTAL OPERACIONES NO FINANCIERAS	8.266.853,4	80,1
8	Finantza-aktiboaren gutxitzea <i>Disminución de activos financieros</i>	10.356,6	0,1
9	Finantza-pasiboaren gehikuntza <i>Aumento de Pasivos Financieros</i>	2.038.000,0	19,8
	ERAGIKETA FINANTZARIOEN GUZTIZKOA TOTAL OPERACIONES FINANCIERAS	2.048.356,6	19,9
	GUZTIRA TOTAL	10.315.210,0	100

Administrazio Orokorra
Administración General

ARTIKULUEN ARABERAKO LABURPENA - SARRERA
RESUMEN POR ARTÍCULO - INGRESO

ORGANIKOA / ORGANICA

EKONOMIKOA / ECONOMICA

FUNTZIONALA / FUNCIONAL

MILA / MILES

KAPITULUA CAPITULO	ARTIKULUA ARTICULO		2010	% GUZTIRA % TOTAL
2		ZEHARKAKO ZERGAK IMPUESTOS INDIRECTOS	4.760,0	0,0
2	9	Zeharkako beste zerga batzuk <i>Otros impuestos indirectos</i>	4.760,0	0,0
3		TASAK, SALNEURRIAK ETA ZUZB. PUBLIKOKO B. BATZUK TASAS, PRECIOS PÚBLICOS Y OTROS IN. DERECHO PÚBL.	86.793,0	0,8
3	1	Tasak <i>Tasas</i>	22.785,0	0,2
3	2	Salneurriak <i>Precios públicos</i>	41.080,5	0,4
3	8	Itzulerak <i>Reintegros</i>	2.529,4	0,0
3	9	Zuzb. publikokope hainbat diru-sarrera <i>Diversos ingresos en régimen de derecho público</i>	20.398,0	0,2
4		GASTU ARRUNTETARAKO TRANSF. ETA DIRULAGUNTZAK TRANSFERENCIAS Y SUBVEN. PARA GASTOS CORRIENTES	7.810.193,4	75,7
4	2	Euskal Alor Publikoko erakundeetatik <i>De entidades del Sector Público Vasco</i>	7.753.076,9	75,2
4	3	Espainiako Alor Publikoko erakundeetatik <i>De entidades del Sector Público Español</i>	2.013,3	0,0
4	4	Atzerritik <i>Del exterior</i>	55.098,2	0,5
4	5	Familia, enpresa, beste alor eta erak. batzuetatik <i>De empresas, familias y otros sectores y entidades</i>	5,0	0,0
5		ONDARE-SARRERAK INGRESOS PATRIMONIALES	116.253,0	1,1
5	1	EAEren finantza-inbertsioen diru-sarrerak <i>Ingresos de inver. financieras en Admón.Públ. CAE</i>	60.000,0	0,6
5	2	Beste erak. batzuetako f.-inbertsioen diru-sarr. <i>Ingresos de inver. financieras en otras entidades</i>	280,5	0,0
5	3	Hainbat diru-sarrera finantzario <i>Diversos ingresos financieros</i>	51.340,5	0,5
5	4	Ibilgetuaren sarr. eta bestelako sarr. ondare <i>Ingresos del inmovilizado y otros ingresos patri.</i>	4.629,0	0,0
5	9	Salmentak <i>Ventas</i>	3,0	0,0
7		KAPITAL ERAGIKETETARAKO TRANSF. ETA DIRULAGUNTZAK TRANSFERENCIAS Y SUBV. PARA OPERACIONES DE CAPITAL	248.854,0	2,4
7	2	Euskal Alor Publikoko erakundeetatik <i>De entidades del Sector Público Vasco</i>	6.875,0	0,1
7	3	Espainiako Alor Publikoko erakundeetatik <i>De entidades del Sector Público Español</i>	225.390,0	2,2
7	4	Atzerritik <i>Del exterior</i>	16.589,0	0,2
8		FINANTZA-AKTIBOEN GUTXITZEA DISMINUCIÓN DE ACTIVOS FINANCIEROS	10.356,6	0,1
8	2	Beste erakunde batzuetako finantza-inbertsioak <i>Inversiones financieras en otras entidades</i>	10.356,6	0,1
9		FINANTZA-PASIBOEN GEHIKUNTZA AUMENTO DE PASIVOS FINANCIEROS	2.038.000,0	19,8
9	1	Jasapenak eta antzeko beste jaulkipen batzuk <i>Empréstitos y otras emisiones análogas</i>	2.038.000,0	19,8
		GUZTIRA TOTAL	10.315.210,0	100

Administrazio Orokorra
Administración General

AZPIKONTZEPTUEN ARABERAKO LABURPENA - SARRERA
RESUMEN POR SUBCONCEPTO - INGRESO

ORGANIKOA / ORGANICA

EKONOMIKOA / ECONOMICA

FUNTZIONALA / FUNCIONAL

MILA / MILES

KAPITULUA CAPITULO	ARTIKULUA ARTICULO	KONTEPTUA CONCEPTO	AZPIKONTZEPTU SUBCONCEPTO		2010	% GUZTIRA % TOTAL
2				ZEHARKAKO ZERGAK IMPUESTOS INDIRECTOS	4.760,0	0,0
2	9			ZEHARKAKO BESTE ZERGA BATZUK OTROS IMPUESTOS INDIRECTOS	4.760,0	0,0
2	9	1		Bingo jokoaren gaineko zerga Impuesto sobre el juego del Bingo	4.760,0	0,0
2	9	1	00	Bingo jokoaren gaineko zerga Impuesto sobre el juego del Bingo	4.760,0	0,0
3				TASAK, SALNEURRIAK ETA ZUZB. PUBLIKOKO B. BATZUK TASAS, PRECIOS PÚBLICOS Y OTROS IN. DERECHO PÚBL.	86.793,0	0,8
3	1			TASAK TASAS	22.785,0	0,2
3	1	1		EAEk berak araututako tasak De normativa propia de la CAE	13.555,5	0,1
3	1	1	01	Langileak hautatzeko deialdietako inskrib. Inscripción en convocatorias selección de personal	10,0	0,0
3	1	1	02	Administrazio zerbitzuak Servicios administrativos	3,5	0,0
3	1	1	03	Obra Publikoen zuztza. eta ikuskapena Dirección e Inspección de Obras Públicas	13.542,0	0,1
3	1	2		EAEk berak araututako beste tasa batzuk Otras tasas de normativa propia de la CAE	9.051,5	0,1
3	1	2	02	EHAAREN ondasunak eta zerbitzuak Bienes y servicios del B.O.P.V.	400,0	0,0
3	1	2	05	Aseguru Artekari Tit. Diplomak ematea Expedición Diploma Mediador de Seguros Titulado	0,5	0,0
3	1	2	11	Trafikoko zerbitzuak eta jarduerak Actividades y servicios relativos al tráfico	250,0	0,0
3	1	2	12	Joko-baimenak Autorizaciones de juego	200,0	0,0
3	1	2	13	Ikuskizunak Espectáculos	22,0	0,0
3	1	2	14	Segurtasun pribatuko zerbitzuak eta jard. Servicios y actividades seguridad privada	120,0	0,0
3	1	2	21	Ind.,seg. ind.,energ. eta meatzetako zerb. orokor Serv. comunes industria, seg. in. energ. minas	153,0	0,0
3	1	2	22	Industria eta industria segu.-zerbitzuak Servicios de industria y seguridad industrial	184,5	0,0
3	1	2	23	Meategi zerbitzuak Servicios de minas	99,0	0,0
3	1	2	25	Arrantz., baso eta nekaz.ind. ant./babesa Ordenación defensa indust. agric., forest. y pec.	50,0	0,0
3	1	2	26	Pasaiko I. A. I. P.aren adm.-zerbitzuak (04.06) (04.06) Servic.administ. I. P. M. P. de Pasajes	150,0	0,0
3	1	2	28	Mahats-ardogin.erregistro-lib.en ematea Expedición Libros-Registro sector vitivinícola	0,5	0,0
3	1	2	29	Aisialdiko itsas-arrantzako lizentz.ematea Expedición licencia pesca marítima recreativa	36,0	0,0
3	1	2	30	Angularen arrantzarako lizentzia ematea. Expedición de la licencia de pesca de la angula	8,0	0,0
3	1	2	41	Titulu akademikoak ematea Expedición de títulos académicos	557,0	0,0
3	1	2	51	Hiletetako Sanitatea Sanidad Mortuoria	11,4	0,0
3	1	2	52	Animalia eta bere gaien osasun-kontr./lku Inspección y control de animales y sus productos	117,1	0,0
3	1	2	53	Osasun-publikoko laborategi-zerbitzuak Servicios del Laboratorio de Salud Pública	6,5	0,0

MILA / MILES

KAPITULUA CAPITULO	ARTIKULUA ARTICULO	KONTZEPTUA CONCEPTO	AZPIKONTZEP. SUBCONCEPTO		2010	% GUZTIRA % TOTAL
3	1	2	54	Farmazia eta farm.-zerbitzuen espedientak <i>Expedientes estableci. y serv. aten. farmacéutica</i>	48,7	0,0
3	1	2	55	Osasun zentro, zerb. eta etxeen esped.ak <i>Expedien. centros, servic. y establec. sanitarios</i>	210,9	0,0
3	1	2	56	Osasun publizitatearen espedienteak <i>Expedientes de publicidad sanitaria</i>	16,1	0,0
3	1	2	57	Osasun-produktuak neurrira fabr. lizentz. <i>Licencia fabricación product. sanitarios a medida</i>	8,7	0,0
3	1	2	62	"Gazte Txartela" emateagatiko tasa <i>Expedición carné "Gazte txartela/Carné joven"</i>	35,0	0,0
3	1	2	63	Nazioarteko Aterpekeide txartela ematea <i>Exp. carnés alberguista reconoci. internacional</i>	35,0	0,0
3	1	2	64	ISTC elkartearen nazioarteko abantail. tx. emate <i>Exped.tarjetas ventajas internacionales asoci. ISTC</i>	25,0	0,0
3	1	2	71	B.O.Etx.ei buruzko kalif. eta egiaztag. <i>Calificaciones y certificaciones en Viviendas.PO</i>	325,0	0,0
3	1	2	72	Eraikitze-kalitatea kontrolatzeko lab.zerb. <i>Servic. Laboratorio Control Calidad Edificación</i>	175,0	0,0
3	1	2	81	EAEren titulartasunpeko portuetako zerb. <i>Servicios en puertos de titularidad de la CAPV</i>	2.049,6	0,0
3	1	2	85	Konts. eta erabiltzaileen errekl.-orriak <i>Hojas reclamación de consumidores y usuarios</i>	16,0	0,0
3	1	2	86	Merkatal-gune handietarako baimena <i>Autorización grandes establecimientos comerciales</i>	32,0	0,0
3	1	2	95	Jokoaren gaineko tasaren errenergua <i>Recargo de la tasa sobre el juego</i>	3.709,0	0,0
3	1	8		EAEk berak arautzen ez dituen beste tasa batzuk <i>Otras tasas de normativa no propia de la CAE</i>	178,0	0,0
3	1	8	03	Merkatal.arrisk. garrai. segur.ikuskatz.lanb.gaik. <i>Capac. profec. consej. seguridad transporte m. pel.</i>	3,0	0,0
3	1	8	04	Ikuskatze eta segurtasun nuklearra <i>Inspección y seguridad nuclear</i>	175,0	0,0
3	2			SALNEURRIAK PRECIOS PÚBLICOS	41.080,5	0,4
3	2	1		Salneurriak <i>Precios públicos</i>	41.080,5	0,4
3	2	1	01	Argitalpenen edo lkasmaterialaren salmenta <i>Venta de Publicaciones o de Material didáctico</i>	196,6	0,0
3	2	1	03	Etxebizitza, garaje, erantsi eta lokalen salmenta <i>Venta de viviendas, garajes, anexos y locales</i>	10.200,0	0,1
3	2	1	51	Minteg., kongr., jardun. eta ikastaroen matrikula <i>Matriculas de semina., congre., jorna. y cursos</i>	88,0	0,0
3	2	1	52	Irakaskuntza-prestakuntza zerbitzuak <i>Servicios de enseñanza y formación</i>	2.265,0	0,0
3	2	1	53	Hautaketa eta ebaluaketa zerbitzuak <i>Servicios de selección y evaluación</i>	388,9	0,0
3	2	1	55	Ostalaritzako zerbitzuak <i>Servicios de hostelería</i>	312,0	0,0
3	2	1	60	Auzolandegietako programetarako inskripzioa <i>Inscripción en programas de Campos de Trabajo</i>	30,0	0,0
3	2	1	71	Higiezinen alokairua <i>Arrendamiento de inmuebles</i>	3.500,0	0,0
3	2	1	72	Lurrazal-eskubidea itaundutako sustapenetan <i>Derecho de superficie en promociones concertadas</i>	24.100,0	0,2
3	8			ITZULERAK REINTEGROS	2.529,4	0,0
3	8	0		Itzulerak <i>Reintegros</i>	2.529,4	0,0
3	8	0	00	Itzulerak <i>Reintegros</i>	2.529,4	0,0
3	9			ZUZB. PUBLIKOPEKO HAINBAT DIRU-SARRERA DIVERSOS INGRESOS EN RÉGIMEN DE DERECHO PÚBLICO	20.398,0	0,2
3	9	1		Errekarguak, isunak eta zuzen.publik.sarr.interes <i>Recargos, multas e intereses de ingr. derecho pú.</i>	19.215,6	0,2

MILA / MILES


KAPITULUA CAPITULO	ARTIKULUA ARTICULO	KONZEPtua CONCEPTO	AZPIKONTZEP SUBCONCEPTO		2010	% GUZTIRA % TOTAL
3	9	1	11	Premiamenduzko errekarquak <i>Recargo de apremio</i>	256,0	0,0
3	9	1	12	Berandutze-interesak <i>Intereses de demora</i>	209,6	0,0
3	9	1	13	Bestelako interesak, zuzen publik.sarrerei dagozk <i>Otros intereses de ingresos de derecho público</i>	2.200,0	0,0
3	9	1	51	Isunak eta trafikoko zigorrak <i>Multas y sanciones de tráfico</i>	13.250,0	0,1
3	9	1	59	Beste isun eta zigor batzuk <i>Otras multas y sanciones</i>	3.300,1	0,0
3	9	3		Bestelako diru-sarrerak <i>Otros ingresos</i>	633,7	0,0
3	9	3	01	Kanonak eta emakidak <i>Cánones y concesiones</i>	273,0	0,0
3	9	3	99	Bestelako diru-sarrerak <i>Otros ingresos</i>	360,7	0,0
3	9	4		Ohizkanpoko diru-sarrerak <i>Ingresos extraordinarios</i>	548,6	0,0
3	9	4	01	Gauzatutako abalengatiko diru-sarrerak <i>Ingresos por avales ejecutados</i>	547,0	0,0
3	9	4	99	Bestelako ohizkanpoko diru-sarrerak <i>Otros ingresos extraordinarios</i>	1,6	0,0
4				GASTU ARRUNTETARAKO TRANSF. ETA DIRULAGUNTZAK TRANSFERENCIAS Y SUBVEN. PARA GASTOS CORRIENTES	7.810.193,4	75,7
4	2			EUSKAL ALOR PUBLIKOKO ERAKUNDEETATIK <i>DE ENTIDADES DEL SECTOR PÚBLICO VASCO</i>	7.753.076,9	75,2
4	2	1		Foru Aldundietatik <i>De Diputaciones Forales</i>	7.753.076,9	75,2
4	2	1	01	Arabako Foru Aldunditik <i>De la Diputación Foral de Álava</i>	1.311.045,3	12,7
4	2	1	02	Gipuzkoako Foru Aldunditik <i>De la Diputación Foral de Gipuzkoa</i>	2.554.638,8	24,8
4	2	1	03	Bizkaiko Foru Aldunditik <i>De la Diputación Foral de Bizkaia</i>	3.887.392,8	37,7
4	3			ESPAINIAKO ALOR PUBLIKOKO ERAKUNDEETATIK <i>DE ENTIDADES DEL SECTOR PÚBLICO ESPAÑOL</i>	2.013,3	0,0
4	3	1		Estatuko Administrazio Zentraletik <i>De la Administración Central del Estado</i>	2.013,3	0,0
4	3	1	00	Estatuko Administrazio Zentraletik <i>De la Administración Central del Estado</i>	2.013,3	0,0
4	4			ATZERRITIK <i>DEL EXTERIOR</i>	55.098,2	0,5
4	4	1		Atzerriko Alor Publikotik <i>Del Sector Público exterior</i>	55.098,2	0,5
4	4	1	01	Europako Batasunetik - EGF <i>De la Unión Europea - FSE</i>	3.498,2	0,0
4	4	1	07	Europako Batasunetik - LGENF <i>De la Unión Europea - FEADER</i>	8.032,1	0,1
4	4	1	08	Europako Batasunetik - NBEF <i>De la Unión Europea - FEAGA</i>	43.567,9	0,4
4	5			FAMILIA, ENPRESA, BESTE ALOR ETA ERAK. BATZUETATIK <i>DE EMPRESAS, FAMILIAS Y OTROS SECTORES Y ENTIDADES</i>	5,0	0,0
4	5	3		Familiengandik <i>De familias</i>	5,0	0,0
4	5	3	00	Familiengandik <i>De familias</i>	5,0	0,0
5				ONDARE-SARRERAK INGRESOS PATRIMONIALES	116.253,0	1,1
5	1			EAEREN FINANTZA-INBERTSIOEN DIRU-SARRERAK <i>INGRESOS DE INVER. FINANCIERAS EN ADMÓN.PÚBLI. CAE</i>	60.000,0	0,6
5	1	1		Kapital-partaidetzen diru-sarrerak <i>Ingresos de participaciones en capital</i>	60.000,0	0,6
5	1	1	21	Z.P.E. Petako kapital-partaidetzen diru-sarrerak <i>Ingresos participaciones capital de E.P.D.P.</i>	60.000,0	0,6

MILA / MILES

KAPITULUA CAPITULO	ARTIKULUA ARTICULO	KONTZEPTUA CONCEPTO	AZPIKONTZEP. SUBCONCEPTO		2010	% GUZTIRA % TOTAL
5	2			BESTE ERAK. BATZUETAKO F.-INBERTSIOEN DIRU-SARR. INGRESOS DE INVER. FINANCIERAS EN OTRAS ENTIDADES	280,5	0,0
5	2	1		Kapital-partaidetzen diru-sarrerak Ingresos de participaciones en capital	50,0	0,0
5	2	1	02	Kobratu beharreko dibidendua Dividendo a cobrar	50,0	0,0
5	2	3		Kreditu-interesak Intereses de créditos	230,5	0,0
5	2	3	51	E.A.Paren kredituen epe laburreko interesak Intereses c/p plazo créditos al Sector P.V.	230,5	0,0
5	3			HAINBAT DIRU-SARRERA FINANTZARIO DIVERSOS INGRESOS FINANCIEROS	51.340,5	0,5
5	3	3		Banku-kontuen interesak Intereses de cuentas corrientes bancarias	51.340,5	0,5
5	3	3	00	Banku-kontuen interesak Intereses de cuentas corrientes bancarias	51.340,5	0,5
5	4			IBILGETUAREN SARR. ETA BESTELAKO SARR. ONDARE INGRESOS DEL INMOVILIZADO Y OTROS INGRESOS PATRI.	4.629,0	0,0
5	4	1		Alokatze eta antzeko eragiketengatiko sarrerak Ingresos por arrendamientos y operaciones simil.	3.594,9	0,0
5	4	1	00	Alokatze eta antzeko eragiketengatiko sarrerak Ingresos por arrendamientos y operaciones simil.	3.594,9	0,0
5	4	3		Zerbitzu ezberdinengatiko diru-sarrerak Ingresos por servicios diversos	269,5	0,0
5	4	3	00	Zerbitzu ezberdinengatiko diru-sarrerak Ingresos por servicios diversos	269,5	0,0
5	4	4		Bestelako diru-sarrerak Otros ingresos	56,6	0,0
5	4	4	00	Bestelako diru-sarrerak Otros ingresos	56,6	0,0
5	4	7		Ohizkanpoko diru-sarrerak Ingresos extraordinarios	708,0	0,0
5	4	7	01	Ezbeharrengatik jasotako kalte-ordainak Indemnizaciones recibidas por siniestros	700,0	0,0
5	4	7	99	Ohizkanpoko beste diru-sarrera batzuk Otros ingresos extraordinarios	8,0	0,0
5	9			SALMENTAK VENTAS	3,0	0,0
5	9	4		Azpiproduktu eta hondakinen salmentak Ventas de subproductos y residuos	3,0	0,0
5	9	4	00	Azpiproduktu eta hondakinen salmentak Ventas de subproductos y residuos	3,0	0,0
7				KAPITAL ERAGIKETETARAKO TRANSF. ETA DIRULAGUNTZAK TRANSFERENCIAS Y SUBV. PARA OPERACIONES DE CAPITAL	248.854,0	2,4
7	2			EUSKAL ALOR PUBLIKOKO ERAKUNDEETATIK DE ENTIDADES DEL SECTOR PUBLICO VASCO	6.875,0	0,1
7	2	1		Foru Aldundietatik De Diputaciones Forales	6.000,0	0,1
7	2	1	01	Arabako Foru Aldunditik De la Diputación Foral de Álava	1.014,6	0,0
7	2	1	02	Gipuzkoako Foru Aldunditik De la Diputación Foral de Gipuzkoa	1.989,0	0,0
7	2	1	03	Bizkaiko Foru Aldunditik De la Diputación Foral de Bizkaia	2.996,4	0,0
7	2	2		Euskal Alor Publikoko toki-erakundeetatik De Entidades Locales del Sector Público Vasco	875,0	0,0
7	2	2	01	Udalerrietatik De Municipios	875,0	0,0
7	3			ESPAINIAKO ALOR PUBLIKOKO ERAKUNDEETATIK DE ENTIDADES DEL SECTOR PUBLICO ESPAÑOL	225.390,0	2,2
7	3	1		Estatuko Administrazio Zentraletik De la Administración Central del Estado	225.390,0	2,2
7	3	1	00	Estatuko Administrazio Zentraletik De la Administración Central del Estado	225.390,0	2,2

MILA / MILES

KAPITULUA CAPITULO	ARTIKULUA ARTICULO	KONTZERTUA CONCEPTO	AZPIKONTZER SUBCONCEPTO		2010	% GUZTIRA % TOTAL
7	4			ATZERRITIK DEL EXTERIOR	16.589,0	0,2
7	4	1		Atzerriko Alor Publikotik Del Sector Público exterior	16.589,0	0,2
7	4	1	02	Europako Batasunetik - EGEF De la Unión Europea - FEDER	16.589,0	0,2
8				FINANTZA-AKTIBOEN GUTXITzea DISMINUCIÓN DE ACTIVOS FINANCIEROS	10.356,6	0,1
8	2			BESTE ERAKUNDE BATZUETAKO FINANTZA-INBERTSIOAK INVERSIONES FINANCIERAS EN OTRAS ENTIDADES	10.356,6	0,1
8	2	3		Kredituak Créditos	2.056,6	0,0
8	2	3	05	E.A.P.ko toiki-erakundeei, ee luzera A l/plazo a Entidades Locales del SPV	72,5	0,0
8	2	3	09	E.A.P.ko zuzb. publikoko erakundeei, epe luzera A l/plazo a otros entes derecho público del SPV	1.184,6	0,0
8	2	3	32	Bestelako enpresa pribatuei, epe luzera A l/plazo a otras empresas privadas	799,5	0,0
8	2	4		Langileei emandako kredituak Créditos al personal	8.300,0	0,1
8	2	4	51	Langileei emandako epe laburreko kredituak Créditos a corto plazo al personal	8.300,0	0,1
9				FINANTZA-PASIBOEN GEHIKUNTZA AUMENTO DE PASIVOS FINANCIEROS	2.038.000,0	19,8
9	1			JASAPENAK ETA ANTZEKO BESTE JAULKIPEN BATZUK EMPRÉSTITOS Y OTRAS EMISIONES ANÁLOGAS	2.038.000,0	19,8
9	1	1		Obligazioak eta bonoak Obligaciones y bonos	2.038.000,0	19,8
9	1	1	01	E. luzeko Barne Zor Publikoa, oblig. eta bonoak Deuda Pública interior a l/plazo, obliga. y bonos	2.038.000,0	19,8
				GUZTIRA TOTAL	10.315.210,0	100



Sailkapen Organikoa
Clasificación Orgánica

Administrazio Orokorra
Administración General

SEKZIOEN ARABERAKO LABURPENĀ - SARRERA
RESUMEN POR SECCIÓN - INGRESO

ORGANIKOA / ORGANICA

EKONOMIKOA / ECONOMICA

FUNTZIONALA / FUNCIONAL

MILA / MILES

SEKZIOA SECCIÓN		2010	% GUZTIRA % TOTAL
01	Jaurlaritzaren Lehendakaritza <i>Presidencia del Gobierno</i>	428,1	0,0
02	Herrizaingoa <i>Interior</i>	18.769,5	0,2
03	Hezkuntza, Unibertsitate eta Ikerketa <i>Educación, Universidades e Investigación</i>	6.241,3	0,1
04	Ekonomia eta Ogasuna <i>Economía y Hacienda</i>	64.268,0	0,6
05	Justizia eta Herri Administrazioa <i>Justicia y Administración Pública</i>	5.681,5	0,1
06	Etxebizitza, Herri Lan eta Garraioak <i>Vivienda, Obras Públicas y Transportes</i>	55.611,4	0,5
07	Industria, Berrikuntza, Merkataritza eta Turismoa <i>Industria, Innovación, Comercio y Turismo</i>	61.550,6	0,6
08	Enplegu eta Gizarte Gaiak <i>Empleo y Asuntos Sociales</i>	2.848,9	0,0
09	Osasun eta Kontsumoa <i>Sanidad y Consumo</i>	745,3	0,0
10	Ingurumen, Lurralde Plangin., Nekaza. eta Arran. <i>Medio Ambiente, Planif. Territ., Agricul. y Pesca</i>	1.385,5	0,0
11	Kultura <i>Cultura</i>	515,5	0,0
90	Zor Publikoa <i>Deuda Pública</i>	2.038.000,0	19,8
95	Erakundeen Baliabideak eta Konpromisoak <i>Recursos y Compromisos Institucionales</i>	8.059.042,4	78,1
99	Hainbat Sail <i>Diversos Departamentos</i>	122,0	0,0
	GUZTIRA TOTAL	10.315.210,0	100



Sailkapen Ekonomiko-Organikoa
Clasificación Económica-Orgánica

Administrazio Orokorra
Administración General

KAPITULU/SEKZIOEN ARABERAKO LABURP. - SARRERA
RESUMEN POR CAPÍTULO; SECCIÓN - INGRESO

ORGANIKOA / ORGANICA

EKONOMIKOA / ECONOMICA

FUNTZIONALA / FUNCIONAL

MILA / MILES

KAPITULUA CAPÍTULO	SEKZIOA SECCIÓN		2010	% GUZTIRA % TOTAL
2		ZEHARKAKO ZERGAK IMPUESTOS INDIRECTOS	4.760,0	0,0
2	04	Ekonomia eta Ogasuna Economía y Hacienda	4.760,0	0,0
3		TASAK, SALNEURRIAK ETA ZUZB. PUBLIKOKO B. BATZUK TASAS, PRECIOS PÚBLICOS Y OTROS IN. DERECHO PÚBL.	86.793,0	0,8
3	01	Jauriaritzaren Lehendakaritza Presidencia del Gobierno	412,1	0,0
3	02	Herrizaingoa Interior	14.661,5	0,1
3	03	Hezkuntza, Unibertsitate eta Ikerketa Educación, Universidades e Investigación	4.752,6	0,0
3	04	Ekonomia eta Ogasuna Economía y Hacienda	4.667,5	0,0
3	05	Justizia eta Herri Administrazioa Justicia y Administración Pública	789,5	0,0
3	06	Etxebizitza, Herri Lan eta Garraioak Vivienda, Obras Públicas y Transportes	55.315,1	0,5
3	07	Industria, Berrikuntza, Merkataritza eta Turismoa Industria, Innovación, Comercio y Turismo	1.475,5	0,0
3	08	Enplegu eta Gizarte Gaiak Empleo y Asuntos Sociales	2.816,1	0,0
3	09	Osasun eta Kontsumoa Sanidad y Consumo	711,6	0,0
3	10	Ingurumen, Lurralde Plangin., Nekaza. eta Arran. Medio Ambiente, Planif. Territ., Agricul. y Pesca	557,0	0,0
3	11	Kultura Cultura	512,5	0,0
3	99	Hainbat Sail Diversos Departamentos	122,0	0,0
4		GASTU ARRUNTETARAKO TRANSF. ETA DIRULAGUNTZAK TRANSFERENCIAS Y SUBVEN. PARA GASTOS CORRIENTES	7.810.193,4	75,7
4	08	Enplegu eta Gizarte Gaiak Empleo y Asuntos Sociales	5,0	0,0
4	95	Erakundeen Baliabideak eta Konpromisoak Recursos y Compromisos Institucionales	7.810.188,4	75,7
5		ONDARE-SARRERAK INGRESOS PATRIMONIALES	116.253,0	1,1
5	01	Jauriaritzaren Lehendakaritza Presidencia del Gobierno	16,0	0,0
5	02	Herrizaingoa Interior	308,0	0,0
5	03	Hezkuntza, Unibertsitate eta Ikerketa Educación, Universidades e Investigación	304,1	0,0
5	04	Ekonomia eta Ogasuna Economía y Hacienda	54.840,5	0,5
5	05	Justizia eta Herri Administrazioa Justicia y Administración Pública	392,0	0,0
5	06	Etxebizitza, Herri Lan eta Garraioak Vivienda, Obras Públicas y Transportes	296,3	0,0
5	07	Industria, Berrikuntza, Merkataritza eta Turismoa Industria, Innovación, Comercio y Turismo	60.025,1	0,6
5	08	Enplegu eta Gizarte Gaiak Empleo y Asuntos Sociales	27,8	0,0
5	09	Osasun eta Kontsumoa Sanidad y Consumo	33,8	0,0
5	10	Ingurumen, Lurralde Plangin., Nekaza. eta Arran. Medio Ambiente, Planif. Territ., Agricul. y Pesca	6,5	0,0
5	11	Kultura Cultura	3,0	0,0

MILA / MILES

KAPITULUA CAPITULO	SEKZIOA SECCIÓN		2010	% GUZTIRA % TOTAL
7		KAPITAL ERAGIKETETARAKO TRANSF. ETA DIRULAGUNTZAK TRANSFERENCIAS Y SUBV. PARA OPERACIONES DE CAPITAL	248.854,0	2,4
7	95	Erakundeen Baliabideak eta Konpromisoak <i>Recursos y Compromisos Institucionales</i>	248.854,0	2,4
8		FINANTZA-AKTIBOEN GUTXITZEA DISMINUCIÓN DE ACTIVOS FINANCIEROS	10.356,6	0,1
8	02	Herrizaingoa <i>Interior</i>	3.800,0	0,0
8	03	Hezkuntza, Unibertsitate eta Ikerketa <i>Educación, Universidades e Investigación</i>	1.184,6	0,0
8	05	Justizia eta Herri Administrazioa <i>Justicia y Administración Pública</i>	4.500,0	0,0
8	07	Industria, Berrikuntza, Merkataritza eta Turismoa <i>Industria, Innovación, Comercio y Turismo</i>	50,0	0,0
8	10	Ingurumen, Lurralde Plangin., Nekaza. eta Arran. <i>Medio Ambiente, Planif. Territ., Agricul. y Pesca</i>	822,0	0,0
9		FINANTZA-PASIBOEN GEHIKUNTZA AUMENTO DE PASIVOS FINANCIEROS	2.038.000,0	19,8
9	90	Zor Publikoa <i>Deuda Pública</i>	2.038.000,0	19,8
		GUZTIRA TOTAL	10.315.210,0	100



Sailkapen Organiko-Ekonomikoa
Clasificación Orgánica-Económica

Administrazio Orokorra
Administración General

SEK. ETA KAPITULUEN ARABERAKO LABURP. - SARRERA
RESUMEN POR SECCIÓN Y CAPÍTULO - INGRESO

ORGANIKOA / ORGANICA

EKONOMIKOA / ECONOMICA

FUNTZIONALA / FUNCIONAL

MILA / MILES

SEKZIOA SECCION		GUZTIRA TOTAL	KAPITULUAK CAPITULOS							
			2 Zeharkako zergak Impuestos indirectos	3 Tasak eta salneur. Tasas, prec.públ.	4 Transf. arruntak Transfe. corrientes	5 Ondare sarrerak Ingresos patrimon.	6 Inb. err. besterentz Enaj.inver reales	7 Kapital transf. Transfe. capital	8 F-aktiboen gutxitzea Dism.acti. financie.	9 F-pasiboen gehikuntza Aumento de Pasi.Fin.
01	Lehendakaritza Presidencia del Gobierno	428		412			16			
02	Herrizaingoa Interior	18.770		14.662			308			3.800
03	Hezkuntza, U.I. Educación, U.I.	6.241		4.753			304			1.185
04	Ekonomia eta Ogasuna Economía y Hacienda	64.268	4.760	4.668			54.841			
05	Justizia; H A Justicia y A.P.	5.681		790			392			4.500
06	Etxeb. H L.Gar. Vvda. O.P. Tran	55.611		55.315			296			
07	Indus.Be,Me,T Indus,Inn,Co,Tu	61.551		1.476			60.025			50
08	Enplegu eta Gizarte Gaiak Empleo y Asuntos Sociales	2.849		2.816	5		28			
09	Osasun eta Kontsumoa Sanidad y Consumo	745		712			34			
10	ILPNA MAPTAP	1.385		557			7			822
11	Kultura Cultura	516		513			3			
90	Zor Publikoa Deuda Pública	2.038.000								2.038.000
95	Erak.Baliab./K. Rec.Com.Instit.	8.059.042				7.810.188		248.854		
99	Hainbat Sail Diversos Departamentos	122		122						
	GUZTIRA TOTAL	10.315.210	4.760	86.793	7.810.193	116.253		248.854	10.357	2.038.000

Administrazio Orokorra
Administración General

SEK./AZPIKONTZEPTUEN ARABERAKO LABURP. - SARRERA
RESUMEN POR SECCIÓN; SUBCONCEPTO - INGRESO

ORGANIKOA / ORGANICA		EKONOMIKOA / ECONOMICA		FUNTZIONALA / FUNCIONAL	
SEKZIOA SECCION	AZPIKONTZEPTU SUBCONCEPTO			2010	% GUZTIRA % TOTAL
01		JAURLARITZAREN LEHENDAKARITZA PRESIDENCIA DEL GOBIERNO		428,1	0,0
01	3	Tasak, salneurriak eta zuzb. publikoko b. batzuk <i>Tasas, precios públicos y otros in. derecho públ.</i>		412,1	0,0
01	31	Tasak <i>Tasas</i>		400,0	0,0
01	312	EAEk berak araututako beste tasa batzuk <i>Otras tasas de normativa propia de la CAE</i>		400,0	0,0
01	31202	EHAren ondasunak eta zerbitzuak <i>Bienes y servicios del B.O.P.V.</i>		400,0	0,0
01	32	Salneurriak <i>Precios públicos</i>		0,1	0,0
01	321	Salneurriak <i>Precios públicos</i>		0,1	0,0
01	32101	Argitalpenen edo Ikasmaterialaren salmenta <i>Venta de Publicaciones o de Material didáctico</i>		0,1	0,0
01	38	Itzulerak <i>Reintegros</i>		12,0	0,0
01	380	Itzulerak <i>Reintegros</i>		12,0	0,0
01	38000	Itzulerak <i>Reintegros</i>		12,0	0,0
01	5	Ondare-sarrerak <i>Ingresos patrimoniales</i>		16,0	0,0
01	53	Hainbat diru-sarrera finantzario <i>Diversos ingresos financieros</i>		3,0	0,0
01	533	Banku-kontuen interesak <i>Intereses de cuentas corrientes bancarias</i>		3,0	0,0
01	53300	Banku-kontuen interesak <i>Intereses de cuentas corrientes bancarias</i>		3,0	0,0
01	54	Ibilgetuaren sarr. eta bestelako sarr. ondare <i>Ingresos del inmovilizado y otros ingresos patri.</i>		13,0	0,0
01	541	Alokatze eta antzeko eragiketengatiko sarrerak <i>Ingresos por arrendamientos y operaciones simil.</i>		5,0	0,0
01	54100	Alokatze eta antzeko eragiketengatiko sarrerak <i>Ingresos por arrendamientos y operaciones simil.</i>		5,0	0,0
01	544	Bestelako diru-sarrerak <i>Otros ingresos</i>		8,0	0,0
01	54400	Bestelako diru-sarrerak <i>Otros ingresos</i>		8,0	0,0
02		HERRIZAINGOA INTERIOR		18.769,5	0,2
02	3	Tasak, salneurriak eta zuzb. publikoko b. batzuk <i>Tasas, precios públicos y otros in. derecho públ.</i>		14.661,5	0,1
02	31	Tasak <i>Tasas</i>		802,8	0,0
02	311	EAEk berak araututako tasak <i>De normativa propia de la CAE</i>		210,8	0,0
02	31102	Administrazio zerbitzuak <i>Servicios administrativos</i>		0,8	0,0
02	31103	Obra Publikoen zuztza. eta ikuskapena <i>Dirección e Inspección de Obras Públicas</i>		210,0	0,0
02	312	EAEk berak araututako beste tasa batzuk <i>Otras tasas de normativa propia de la CAE</i>		592,0	0,0
02	31211	Trafikoko zerbitzuak eta jarduerak <i>Actividades y servicios relativos al tráfico</i>		250,0	0,0
02	31212	Joko-baimenak <i>Autorizaciones de juego</i>		200,0	0,0

MILA / MILES

SEKZIOA SECCIÓN	AZPIKONTZER SUBCONCEPTO		2010	% GUZTIRA % TOTAL
02	31213	Ikuskizunak <i>Espectáculos</i>	22,0	0,0
02	31214	Segurtasun pribatuko zerbitzuak eta jard. <i>Servicios y actividades seguridad privada</i>	120,0	0,0
02	38	Itzulerak <i>Reintegros</i>	89,0	0,0
02	380	Itzulerak <i>Reintegros</i>	89,0	0,0
02	38000	Itzulerak <i>Reintegros</i>	89,0	0,0
02	39	Zuzb. publikokopeko hainbat diru-sarrera <i>Diversos ingresos en régimen de derecho público</i>	13.769,7	0,1
02	391	Errekarguak, isunak eta zuzen.publik.sarr.interes <i>Recargos, multas e intereses de ingr. derecho pú.</i>	13.652,1	0,1
02	39111	Premiamenduzko errekarquak <i>Recargo de apremio</i>	1,1	0,0
02	39112	Berandutze-interesak <i>Intereses de demora</i>	1,0	0,0
02	39151	Isunak eta trafikoko zigorrak <i>Multas y sanciones de tráfico</i>	13.250,0	0,1
02	39159	Beste isun eta zigor batzuk <i>Otras multas y sanciones</i>	400,0	0,0
02	393	Bestelako diru-sarrerak <i>Otros ingresos</i>	116,0	0,0
02	39399	Bestelako diru-sarrerak <i>Otros ingresos</i>	116,0	0,0
02	394	Ohizkanpoko diru-sarrerak <i>Ingresos extraordinarios</i>	1,6	0,0
02	39499	Bestelako ohizkanpoko diru-sarrerak <i>Otros ingresos extraordinarios</i>	1,6	0,0
02	5	Ondare-sarrerak <i>Ingresos patrimoniales</i>	308,0	0,0
02	53	Hainbat diru-sarrera finantzario <i>Diversos ingresos financieros</i>	107,0	0,0
02	533	Banku-kontuen interesak <i>Intereses de cuentas corrientes bancarias</i>	107,0	0,0
02	53300	Banku-kontuen interesak <i>Intereses de cuentas corrientes bancarias</i>	107,0	0,0
02	54	Ibilgetuaren sarr. eta bestelako sarr. ondare <i>Ingresos del inmovilizado y otros ingresos patri.</i>	201,0	0,0
02	544	Bestelako diru-sarrerak <i>Otros ingresos</i>	1,0	0,0
02	54400	Bestelako diru-sarrerak <i>Otros ingresos</i>	1,0	0,0
02	547	Ohizkanpoko diru-sarrerak <i>Ingresos extraordinarios</i>	200,0	0,0
02	54701	Ezbeharrengatik jasotako kalte-ordainak <i>Indemnizaciones recibidas por siniestros</i>	200,0	0,0
02	8	Finantza-aktiboen gutxitzea <i>Disminución de activos financieros</i>	3.800,0	0,0
02	82	Beste erakunde batzuetako finantza-inbertsioak <i>Inversiones financieras en otras entidades</i>	3.800,0	0,0
02	824	Langileei emandako kredituak <i>Créditos al personal</i>	3.800,0	0,0
02	82451	Langileei emandako epe laburreko kredituak <i>Créditos a corto plazo al personal</i>	3.800,0	0,0
03		HEZKUNTZA, UNIBERTSITATE ETA IKERKETA EDUCACIÓN, UNIVERSIDADES E INVESTIGACIÓN	6.241,3	0,1
03	3	Tasak, salneurriak eta zuzb. publikoko b. batzuk <i>Tasas, precios públicos y otros in. derecho públ.</i>	4.752,6	0,0
03	31	Tasak <i>Tasas</i>	1.917,0	0,0
03	311	EAEk berak araututako tasak <i>De normativa propia de la CAE</i>	1.360,0	0,0

MILA / MILES

SEKZIOA SECCION	AZPIKONTZEP. SUBCONCEPTO		2010	% GUZTIRA % TOTAL
03	31101	Langileak hautatzeko deialdietako inskrib. <i>Inscripción en convocatorias selección de personal</i>	10,0	0,0
03	31103	Obra Publikoen zutzta. eta ikuskapena <i>Dirección e Inspección de Obras Públicas</i>	1.350,0	0,0
03	312	EAEk berak araututako beste tasa batzuk <i>Otras tasas de normativa propia de la CAE</i>	557,0	0,0
03	31241	Titulu akademikoak ematea <i>Expedición de títulos académicos</i>	557,0	0,0
03	32	Salneurriak <i>Precios públicos</i>	2.678,4	0,0
03	321	Salneurriak <i>Precios públicos</i>	2.678,4	0,0
03	32101	Argitalpenen edo Ikasmaterialaren salmenta <i>Venta de Publicaciones o de Material didáctico</i>	4,5	0,0
03	32151	Minteg., kongr., jardun. eta ikastaroen matrikula <i>Matrículas de semina., congre., jorna. y cursos</i>	20,0	0,0
03	32152	Irakaskuntza-prestakuntza zerbitzuak <i>Servicios de enseñanza y formación</i>	2.265,0	0,0
03	32153	Hautaketa eta ebaluaketa zerbitzuak <i>Servicios de selección y evaluación</i>	388,9	0,0
03	38	Itzulerak <i>Reintegros</i>	155,0	0,0
03	380	Itzulerak <i>Reintegros</i>	155,0	0,0
03	38000	Itzulerak <i>Reintegros</i>	155,0	0,0
03	39	Zuzb. publikoeko hainbat diru-sarrera <i>Diversos ingresos en régimen de derecho público</i>	2,2	0,0
03	393	Bestelako diru-sarrerak <i>Otros ingresos</i>	2,2	0,0
03	39399	Bestelako diru-sarrerak <i>Otros ingresos</i>	2,2	0,0
03	5	Ondare-sarrerak <i>Ingresos patrimoniales</i>	304,1	0,0
03	52	Beste erak. batzuetako f.-inbertsioen diru-sarr. <i>Ingresos de inver. financieras en otras entidades</i>	215,5	0,0
03	523	Kreditu-interesak <i>Intereses de créditos</i>	215,5	0,0
03	52351	E.A.Paren kredituen epe laburreko interesak <i>Intereses c/p plazo créditos al Sector P.V.</i>	215,5	0,0
03	53	Hainbat diru-sarrera finantzario <i>Diversos ingresos financieros</i>	88,6	0,0
03	533	Banku-kontuen interesak <i>Intereses de cuentas corrientes bancarias</i>	88,6	0,0
03	53300	Banku-kontuen interesak <i>Intereses de cuentas corrientes bancarias</i>	88,6	0,0
03	8	Finantza-aktiboen gutxitzea <i>Disminución de activos financieros</i>	1.184,6	0,0
03	82	Beste erakunde batzuetako finantza-inbertsioak <i>Inversiones financieras en otras entidades</i>	1.184,6	0,0
03	823	Kredituak <i>Créditos</i>	1.184,6	0,0
03	82309	E.A.P.ko zuzb. publikoko erakundeei, epe luzera <i>A l/plazo a otros entes derecho público del SPV</i>	1.184,6	0,0
04		EKONOMIA ETA OGASUNA ECONOMÍA Y HACIENDA	64.268,0	0,6
04	2	Zeharkako zergak <i>Impuestos indirectos</i>	4.760,0	0,0
04	29	Zeharkako beste zerga batzuk <i>Otros impuestos indirectos</i>	4.760,0	0,0
04	291	Bingo jokoaren gaineko zerga <i>Impuesto sobre el juego del Bingo</i>	4.760,0	0,0
04	29100	Bingo jokoaren gaineko zerga <i>Impuesto sobre el juego del Bingo</i>	4.760,0	0,0

MILA / MILES

SEKZIOA SECCIÓN	AZPIKONTZER SUBCONCEPTO		2010	% GUZTIRA % TOTAL
04	3	Tasak, salneurriak eta zuzb. publikoko b. batzuk <i>Tasas, precios públicos y otros in. derecho públ.</i>	4.667,5	0,0
04	31	Tasak <i>Tasas</i>	3.709,5	0,0
04	312	EAEk berak araututako beste tasa batzuk <i>Otras tasas de normativa propia de la CAE</i>	3.709,5	0,0
04	31205	Aseguru Artekari Tit. Diplomak ematea <i>Expedición Diploma Mediador de Seguros Titulado</i>	0,5	0,0
04	31295	Jokoaren gaineko tasaren erreargua <i>Recargo de la tasa sobre el juego</i>	3.709,0	0,0
04	32	Salneurriak <i>Precios públicos</i>	8,0	0,0
04	321	Salneurriak <i>Precios públicos</i>	8,0	0,0
04	32101	Argitalpenen edo lkasmaterialaren salmenta <i>Venta de Publicaciones o de Material didáctico</i>	8,0	0,0
04	39	Zuzb. publikoko hainbat diru-sarrera <i>Diversos ingresos en régimen de derecho público</i>	950,0	0,0
04	391	Errearguak, isunak eta zuzen.publik.sarr.interes <i>Recargos, multas e intereses de ingr. derecho pú.</i>	350,0	0,0
04	39111	Premiamenduzko errearguak <i>Recargo de apremio</i>	250,0	0,0
04	39112	Berandutze-interesak <i>Intereses de demora</i>	100,0	0,0
04	393	Bestelako diru-sarrerak <i>Otros ingresos</i>	150,0	0,0
04	39399	Bestelako diru-sarrerak <i>Otros ingresos</i>	150,0	0,0
04	394	Ohizkanpoko diru-sarrerak <i>Ingresos extraordinarios</i>	450,0	0,0
04	39401	Gauzatutako abalengatiko diru-sarrerak <i>Ingresos por avales ejecutados</i>	450,0	0,0
04	5	Ondare-sarrerak <i>Ingresos patrimoniales</i>	54.840,5	0,5
04	53	Hainbat diru-sarrera finantzario <i>Diversos ingresos financieros</i>	50.840,5	0,5
04	533	Banku-kontuen interesak <i>Intereses de cuentas corrientes bancarias</i>	50.840,5	0,5
04	53300	Banku-kontuen interesak <i>Intereses de cuentas corrientes bancarias</i>	50.840,5	0,5
04	54	Ibilgetuaren sarr. eta bestelako sarr. ondare <i>Ingresos del inmovilizado y otros ingresos patri.</i>	4.000,0	0,0
04	541	Alokatze eta antzeko eragiketengatiko sarrerak <i>Ingresos por arrendamientos y operaciones simil.</i>	3.500,0	0,0
04	54100	Alokatze eta antzeko eragiketengatiko sarrerak <i>Ingresos por arrendamientos y operaciones simil.</i>	3.500,0	0,0
04	547	Ohizkanpoko diru-sarrerak <i>Ingresos extraordinarios</i>	500,0	0,0
04	54701	Ezbeharrengatik jasotako kalte-ordainak <i>Indemnizaciones recibidas por siniestros</i>	500,0	0,0
05		JUSTIZIA ETA HERRI ADMINISTRAZIOA JUSTICIA Y ADMINISTRACIÓN PÚBLICA	5.681,5	0,1
05	3	Tasak, salneurriak eta zuzb. publikoko b. batzuk <i>Tasas, precios públicos y otros in. derecho públ.</i>	789,5	0,0
05	31	Tasak <i>Tasas</i>	241,0	0,0
05	311	EAEk berak araututako tasak <i>De normativa propia de la CAE</i>	241,0	0,0
05	31103	Obra Publikoen zutzta. eta ikuskapena <i>Dirección e Inspección de Obras Públicas</i>	241,0	0,0
05	32	Salneurriak <i>Precios públicos</i>	487,0	0,0
05	321	Salneurriak <i>Precios públicos</i>	487,0	0,0

MILA / MILES

SEKZIOA SECCION	AZPIKONTZEP. SUBCONCEPTO		2010	% GUZTIRA % TOTAL
05	32101	Argitalpenen edo Ikasmaterialaren salmenta <i>Venta de Publicaciones o de Material didáctico</i>	175,0	0,0
05	32155	Ostalaritzako zerbitzuak <i>Servicios de hostelería</i>	312,0	0,0
05	38	Itzulerak <i>Reintegros</i>	28,5	0,0
05	380	Itzulerak <i>Reintegros</i>	28,5	0,0
05	38000	Itzulerak <i>Reintegros</i>	28,5	0,0
05	39	Zuzb. publikoeko hainbat diru-sarrera <i>Diversos ingresos en régimen de derecho público</i>	33,0	0,0
05	393	Bestelako diru-sarrerak <i>Otros ingresos</i>	33,0	0,0
05	39399	Bestelako diru-sarrerak <i>Otros ingresos</i>	33,0	0,0
05	5	Ondare-sarrerak <i>Ingresos patrimoniales</i>	392,0	0,0
05	53	Hainbat diru-sarrera finantzario <i>Diversos ingresos financieros</i>	6,6	0,0
05	533	Banku-kontuen interesak <i>Intereses de cuentas corrientes bancarias</i>	6,6	0,0
05	53300	Banku-kontuen interesak <i>Intereses de cuentas corrientes bancarias</i>	6,6	0,0
05	54	Ibilgetuaren sarr. eta bestelako sarr. ondare <i>Ingresos del inmovilizado y otros ingresos patri.</i>	382,4	0,0
05	541	Alokatze eta antzeko eragiketengatiko sarrerak <i>Ingresos por arrendamientos y operaciones simil.</i>	89,9	0,0
05	54100	Alokatze eta antzeko eragiketengatiko sarrerak <i>Ingresos por arrendamientos y operaciones simil.</i>	89,9	0,0
05	543	Zerbitzu ezberdinengatiko diru-sarrerak <i>Ingresos por servicios diversos</i>	269,5	0,0
05	54300	Zerbitzu ezberdinengatiko diru-sarrerak <i>Ingresos por servicios diversos</i>	269,5	0,0
05	544	Bestelako diru-sarrerak <i>Otros ingresos</i>	15,0	0,0
05	54400	Bestelako diru-sarrerak <i>Otros ingresos</i>	15,0	0,0
05	547	Ohizkanpoko diru-sarrerak <i>Ingresos extraordinarios</i>	8,0	0,0
05	54799	Ohizkanpoko beste diru-sarrera batzuk <i>Otros ingresos extraordinarios</i>	8,0	0,0
05	59	Salmentak <i>Ventas</i>	3,0	0,0
05	594	Azpiproduktu eta hondakinen salmentak <i>Ventas de subproductos y residuos</i>	3,0	0,0
05	59400	Azpiproduktu eta hondakinen salmentak <i>Ventas de subproductos y residuos</i>	3,0	0,0
05	8	Finantza-aktiboen gutxitzea <i>Disminución de activos financieros</i>	4.500,0	0,0
05	82	Beste erakunde batzuetako finantza-inbertsioak <i>Inversiones financieras en otras entidades</i>	4.500,0	0,0
05	824	Langileei emandako kredituak <i>Créditos al personal</i>	4.500,0	0,0
05	82451	Langileei emandako epe laburreko kredituak <i>Créditos a corto plazo al personal</i>	4.500,0	0,0
06		ETXEBIZITZA, HERRI LAN ETA GARRAIOAK VIVIENDA, OBRAS PÚBLICAS Y TRANSPORTES	55.611,4	0,5
06	3	Tasak, salneurriak eta zuzb. publikoko b. batzuk <i>Tasas, precios públicos y otros in. derecho públ.</i>	55.315,1	0,5
06	31	Tasak <i>Tasas</i>	14.099,1	0,1
06	311	EAEk berak araututako tasak <i>De normativa propia de la CAE</i>	11.546,5	0,1

MILA / MILES

SEKZIOA SECCION	AZPIKONTZER SUBCONCEPTO		2010	% GUZTIRA % TOTAL
06	31103	Obra Publikoen zuztza. eta ikuskapena <i>Dirección e Inspección de Obras Públicas</i>	11.546,5	0,1
06	312	EAEk berak araututako beste tasa batzuk <i>Otras tasas de normativa propia de la CAE</i>	2.549,6	0,0
06	31271	B.O.Etx.ei buruzko kalif. eta egiaztag. <i>Calificaciones y certificaciones en Viviendas.PO</i>	325,0	0,0
06	31272	Eraikitze-kalitatea kontrolatzeko lab.zerb. <i>Servic. Laboratorio Control Calidad Edificación</i>	175,0	0,0
06	31281	EAEren titulartasunpeko portuetako zerb. <i>Servicios en puertos de titularidad de la CAPV</i>	2.049,6	0,0
06	318	EAEk berak arautzen ez dituen beste tasa batzuk <i>Otras tasas de normativa no propia de la CAE</i>	3,0	0,0
06	31803	Merkatal. arrisk. garrai. segur. ikuskatz. lanb. gaik. <i>Capac. prof. consej. seguridad transporte m. pel.</i>	3,0	0,0
06	32	Salneurriak <i>Precios públicos</i>	37.844,0	0,4
06	321	Salneurriak <i>Precios públicos</i>	37.844,0	0,4
06	32101	Argitalpenen edo ikasmaterialaren salmenta <i>Venta de Publicaciones o de Material didáctico</i>	9,0	0,0
06	32103	Etxebizitza, garaje, erantsi eta lokalen salmenta <i>Venta de viviendas, garajes, anexos y locales</i>	10.200,0	0,1
06	32151	Minteg., kongr., jardun. eta ikastaroen matrikula <i>Matriculas de semina., congre., jorna. y cursos</i>	35,0	0,0
06	32171	Higiezinen alokairua <i>Arrendamiento de inmuebles</i>	3.500,0	0,0
06	32172	Lurrazal-eskubidea itaundutako sustapenetan <i>Derecho de superficie en promociones concertadas</i>	24.100,0	0,2
06	38	Itzulerak <i>Reintegros</i>	760,0	0,0
06	380	Itzulerak <i>Reintegros</i>	760,0	0,0
06	38000	Itzulerak <i>Reintegros</i>	760,0	0,0
06	39	Zuzb. publikoeko hainbat diru-sarrera <i>Diversos ingresos en régimen de derecho público</i>	2.612,0	0,0
06	391	Errekarguak, isunak eta zuzen. publik. sarr. interes <i>Recargos, multas e intereses de ingr. derecho pú.</i>	2.612,0	0,0
06	39113	Bestelako interesak, zuzen. publik. sarrerei dagozk <i>Otros intereses de ingresos de derecho público</i>	2.200,0	0,0
06	39159	Beste isun eta zigor batzuk <i>Otras multas y sanciones</i>	412,0	0,0
06	5	Ondare-sarrerak <i>Ingresos patrimoniales</i>	296,3	0,0
06	52	Beste erak. batzuetako f.-inbertsioen diru-sarr. <i>Ingresos de inver. financieras en otras entidades</i>	50,0	0,0
06	521	Kapital-partaidetzen diru-sarrerak <i>Ingresos de participaciones en capital</i>	50,0	0,0
06	52102	Kobratu beharreko dibidendua <i>Dividendo a cobrar</i>	50,0	0,0
06	53	Hainbat diru-sarrera finantzario <i>Diversos ingresos financieros</i>	229,3	0,0
06	533	Banku-kontuen interesak <i>Intereses de cuentas corrientes bancarias</i>	229,3	0,0
06	53300	Banku-kontuen interesak <i>Intereses de cuentas corrientes bancarias</i>	229,3	0,0
06	54	Ibilgetuaren sarr. eta bestelako sarr. ondare <i>Ingresos del inmovilizado y otros ingresos patri.</i>	17,0	0,0
06	544	Bestelako diru-sarrerak <i>Otros ingresos</i>	17,0	0,0
06	54400	Bestelako diru-sarrerak <i>Otros ingresos</i>	17,0	0,0
07		INDUSTRIA, BERRIKUNTZA, MERKATARITZA ETA TURISMOA INDUSTRIA, INNOVACIÓN, COMERCIO Y TURISMO	61.550,6	0,6

MILA / MILES

SEKZIOA SECCION	AZPIKONTZEP. SUBCONCEPTO		2010	% GUZTIRA % TOTAL
07	3	Tasak, salneurriak eta zuzb. publikoko b. batzuk <i>Tasas, precios públicos y otros in. derecho públ.</i>	1.475,5	0,0
07	31	Tasak <i>Tasas</i>	655,5	0,0
07	312	EAEk berak araututako beste tasa batzuk <i>Otras tasas de normativa propia de la CAE</i>	480,5	0,0
07	31221	Ind.,seg. ind.,energ. eta meatzetako zerb. orokor <i>Serv. comunes industria, seg. in. energ. minas</i>	153,0	0,0
07	31222	Industria eta industria segu.-zerbitzuak <i>Servicios de industria y seguridad industrial</i>	184,5	0,0
07	31223	Meategi zerbitzuak <i>Servicios de minas</i>	99,0	0,0
07	31285	Konts. eta erabiltzaileen errekl.-orriak <i>Hojas reclamación de consumidores y usuarios</i>	12,0	0,0
07	31286	Merkatal-gune handietarako baimena <i>Autorización grandes establecimientos comerciales</i>	32,0	0,0
07	318	EAEk berak arautzen ez dituen beste tasa batzuk <i>Otras tasas de normativa no propia de la CAE</i>	175,0	0,0
07	31804	Ikuskatze eta segurtasun nuklearra <i>Inspección y seguridad nuclear</i>	175,0	0,0
07	38	Itzulerak <i>Reintegros</i>	351,0	0,0
07	380	Itzulerak <i>Reintegros</i>	351,0	0,0
07	38000	Itzulerak <i>Reintegros</i>	351,0	0,0
07	39	Zuzb. publikopeko hainbat diru-sarrera <i>Diversos ingresos en régimen de derecho público</i>	469,0	0,0
07	391	Errekarguak, isunak eta zuzen.publik.sarr.interes <i>Recargos, multas e intereses de ingr. derecho pú.</i>	195,0	0,0
07	39112	Berandutze-interesak <i>Intereses de demora</i>	80,0	0,0
07	39159	Beste isun eta zigor batzuk <i>Otras multas y sanciones</i>	115,0	0,0
07	393	Bestelako diru-sarrerak <i>Otros ingresos</i>	274,0	0,0
07	39301	Kanonak eta emakidak <i>Cánones y concesiones</i>	273,0	0,0
07	39399	Bestelako diru-sarrerak <i>Otros ingresos</i>	1,0	0,0
07	5	Ondare-sarrerak <i>Ingresos patrimoniales</i>	60.025,1	0,6
07	51	EAEren finantza-inbertsioen diru-sarrerak <i>Ingresos de inver. financieras en Admón.Públ. CAE</i>	60.000,0	0,6
07	511	Kapital-partaidetzen diru-sarrerak <i>Ingresos de participaciones en capital</i>	60.000,0	0,6
07	51121	Z.P.E. Petako kapital-partaidetzen diru-sarrerak <i>Ingresos participaciones capital de E.P.D.P.</i>	60.000,0	0,6
07	53	Hainbat diru-sarrera finantzario <i>Diversos ingresos financieros</i>	12,5	0,0
07	533	Banku-kontuen interesak <i>Intereses de cuentas corrientes bancarias</i>	12,5	0,0
07	53300	Banku-kontuen interesak <i>Intereses de cuentas corrientes bancarias</i>	12,5	0,0
07	54	Ibilgetuaren sarr. eta bestelako sarr. ondare <i>Ingresos del inmovilizado y otros ingresos patri.</i>	12,6	0,0
07	544	Bestelako diru-sarrerak <i>Otros ingresos</i>	12,6	0,0
07	54400	Bestelako diru-sarrerak <i>Otros ingresos</i>	12,6	0,0
07	8	Finantza-aktiboen gutxitzea <i>Disminución de activos financieros</i>	50,0	0,0
07	82	Beste erakunde batzuetako finantza-inbertsioak <i>Inversiones financieras en otras entidades</i>	50,0	0,0

MILA / MILES

SEKZIOA SECCIÓN	AZPIKONTZER SUBCONCEPTO		2010	% GUZTIRA % TOTAL
07	823	Kredituak <i>Créditos</i>	50,0	0,0
07	82332	Bestelako enpresa pribatuei, epe luzera <i>A l/plazo a otras empresas privadas</i>	50,0	0,0
08		ENPLEGU ETA GIZARTE GAIAK EMPLEO Y ASUNTOS SOCIALES	2.848,9	0,0
08	3	Tasak, salneurriak eta zuzb. publikoko b. batzuk <i>Tasas, precios públicos y otros in. derecho públ.</i>	2.816,1	0,0
08	38	Itzulerak <i>Reintegros</i>	813,0	0,0
08	380	Itzulerak <i>Reintegros</i>	813,0	0,0
08	38000	Itzulerak <i>Reintegros</i>	813,0	0,0
08	39	Zuzb. publikoeko hainbat diru-sarrera <i>Diversos ingresos en régimen de derecho público</i>	2.003,1	0,0
08	391	Errekarguak, isunak eta zuzen.publik.sarr.interes <i>Recargos, multas e intereses de ingr. derecho pú.</i>	2.003,1	0,0
08	39112	Berandutze-interesak <i>Intereses de demora</i>	3,1	0,0
08	39159	Beste isun eta zigor batzuk <i>Otras multas y sanciones</i>	2.000,0	0,0
08	4	Gastu arruntetarako transf. eta dirulaguntzak <i>Transferencias y subven. para gastos corrientes</i>	5,0	0,0
08	45	Familia, enpresa, beste alor eta erak. batzuetatik <i>De empresas, familias y otros sectores y entidades</i>	5,0	0,0
08	453	Familiengandik <i>De familias</i>	5,0	0,0
08	45300	Familiengandik <i>De familias</i>	5,0	0,0
08	5	Ondare-sarrerak <i>Ingresos patrimoniales</i>	27,8	0,0
08	52	Beste erak. batzuetako f.-inbertsioen diru-sarr. <i>Ingresos de inver. financieras en otras entidades</i>	15,0	0,0
08	523	Kreditu-interesak <i>Intereses de créditos</i>	15,0	0,0
08	52351	E.A.P.aren kredituen epe laburreko interesak <i>Intereses c/p plazo créditos al Sector P.V.</i>	15,0	0,0
08	53	Hainbat diru-sarrera finantzario <i>Diversos ingresos financieros</i>	12,8	0,0
08	533	Banku-kontuen interesak <i>Intereses de cuentas corrientes bancarias</i>	12,8	0,0
08	53300	Banku-kontuen interesak <i>Intereses de cuentas corrientes bancarias</i>	12,8	0,0
09		OSASUN ETA KONTSUMOA SANIDAD Y CONSUMO	745,3	0,0
09	3	Tasak, salneurriak eta zuzb. publikoko b. batzuk <i>Tasas, precios públicos y otros in. derecho públ.</i>	711,6	0,0
09	31	Tasak <i>Tasas</i>	436,1	0,0
09	311	EAEk berak araututako tasak <i>De normativa propia de la CAE</i>	12,7	0,0
09	31102	Administrazio zerbitzuak <i>Servicios administrativos</i>	2,7	0,0
09	31103	Obra Publikoen zutzta. eta ikuskapena <i>Dirección e Inspección de Obras Públicas</i>	10,0	0,0
09	312	EAEk berak araututako beste tasa batzuk <i>Otras tasas de normativa propia de la CAE</i>	423,4	0,0
09	31251	Hiletetako Sanitatea <i>Sanidad Mortuoria</i>	11,4	0,0
09	31252	Animalia eta bere gaien osasun-kontr./ikus <i>Inspección y control de animales y sus productos</i>	117,1	0,0
09	31253	Osasun-publikoko laborategi-zerbitzuak <i>Servicios del Laboratorio de Salud Pública</i>	6,5	0,0

MILA / MILES

SEKZIOA SECCION	AZPIKONTZEP. SUBCONCEPTO		2010	% GUZTIRA % TOTAL
09	31254	Farmazia eta farm.-zerbitzuen espedientak <i>Expedientes estableci. y serv. aten. farmacéutica</i>	48,7	0,0
09	31255	Osasun zentro, zerb. eta etxeen esped. ak <i>Expedien. centros, servic. y establec. sanitarios</i>	210,9	0,0
09	31256	Osasun publizitatearen espedienteak <i>Expedientes de publicidad sanitaria</i>	16,1	0,0
09	31257	Osasun-produktuak neurrira fabr. lizentz. <i>Licencia fabricación product. sanitarios a medida</i>	8,7	0,0
09	31285	Konts. eta erabiltzaileen errekl.-orriak <i>Hojas reclamación de consumidores y usuarios</i>	4,0	0,0
09	38	Itzulerak <i>Reintegros</i>	10,9	0,0
09	380	Itzulerak <i>Reintegros</i>	10,9	0,0
09	38000	Itzulerak <i>Reintegros</i>	10,9	0,0
09	39	Zuzb. publikoeko hainbat diru-sarrera <i>Diversos ingresos en régimen de derecho público</i>	264,5	0,0
09	391	Errekarguak, isunak eta zuzen publik. sarr. interes <i>Recargos, multas e intereses de ingr. derecho pú.</i>	205,9	0,0
09	39111	Premiamenduzko errekarguak <i>Recargo de apremio</i>	4,9	0,0
09	39112	Berandutze-interesak <i>Intereses de demora</i>	0,5	0,0
09	39159	Beste isun eta zigor batzuk <i>Otras multas y sanciones</i>	200,6	0,0
09	393	Bestelako diru-sarrerak <i>Otros ingresos</i>	58,5	0,0
09	39399	Bestelako diru-sarrerak <i>Otros ingresos</i>	58,5	0,0
09	5	Ondare-sarrerak <i>Ingresos patrimoniales</i>	33,8	0,0
09	53	Hainbat diru-sarrera finantzario <i>Diversos ingresos financieros</i>	33,8	0,0
09	533	Banku-kontuen interesak <i>Intereses de cuentas corrientes bancarias</i>	33,8	0,0
09	53300	Banku-kontuen interesak <i>Intereses de cuentas corrientes bancarias</i>	33,8	0,0
10		INGURUMEN, LURRALDE PLANGIN., NEKAZA. ETA ARRAN. MEDIO AMBIENTE, PLANIF. TERRIT., AGRICUL. Y PESCA	1.385,5	0,0
10	3	Tasak, salneurriak eta zuzb. publikoko b. batzuk <i>Tasas, precios públicos y otros in. derecho públ.</i>	557,0	0,0
10	31	Tasak <i>Tasas</i>	244,5	0,0
10	312	EAEk berak araututako beste tasa batzuk <i>Otras tasas de normativa propia de la CAE</i>	244,5	0,0
10	31225	Arrantz., baso eta nekaz. ind. ant./babesa <i>Ordenación defensa indust. agric., forest. y pec.</i>	50,0	0,0
10	31226	Pasaiko l. A. l. Paren adm.-zerbitzuak (04.06) <i>(04.06) Servic. administ. l. P. M. P. de Pasajes</i>	150,0	0,0
10	31228	Mahats-ardogin. erregistro-lib. en ematea <i>Expedición Libros-Registro sector vitivinícola</i>	0,5	0,0
10	31229	Aisialdiko itsas-arrantzako lizentz. ematea <i>Expedición licencia pesca marítima recreativa</i>	36,0	0,0
10	31230	Angulararen arrantzarako lizentzia ematea. <i>Expedición de la licencia de pesca de la angula</i>	8,0	0,0
10	38	Itzulerak <i>Reintegros</i>	140,0	0,0
10	380	Itzulerak <i>Reintegros</i>	140,0	0,0
10	38000	Itzulerak <i>Reintegros</i>	140,0	0,0
10	39	Zuzb. publikoeko hainbat diru-sarrera <i>Diversos ingresos en régimen de derecho público</i>	172,5	0,0

MILA / MILES

SEKZIOA SECCIÓN	AZPIKONTZER SUBCONCEPTO		2010	% GUZTIRA % TOTAL
10	391	Errekarguak, isunak eta zuzen.publik.sarr.interes <i>Recargos, multas e intereses de ingr. derecho públ.</i>	172,5	0,0
10	39159	Beste isun eta zigor batzuk <i>Otras multas y sanciones</i>	172,5	0,0
10	5	Ondare-sarrerak <i>Ingresos patrimoniales</i>	6,5	0,0
10	53	Hainbat diru-sarrera finantzario <i>Diversos ingresos financieros</i>	3,5	0,0
10	533	Banku-kontuen interesak <i>Intereses de cuentas corrientes bancarias</i>	3,5	0,0
10	53300	Banku-kontuen interesak <i>Intereses de cuentas corrientes bancarias</i>	3,5	0,0
10	54	Ibilgetuaren sarr. eta bestelako sarr. ondare <i>Ingresos del inmovilizado y otros ingresos patri.</i>	3,0	0,0
10	544	Bestelako diru-sarrerak <i>Otros ingresos</i>	3,0	0,0
10	54400	Bestelako diru-sarrerak <i>Otros ingresos</i>	3,0	0,0
10	8	Finantza-aktiboen gutxitzea <i>Disminución de activos financieros</i>	822,0	0,0
10	82	Beste erakunde batzuetako finantza-inbertsioak <i>Inversiones financieras en otras entidades</i>	822,0	0,0
10	823	Kredituak <i>Créditos</i>	822,0	0,0
10	82305	E.A.P.ko toiki-erakundeei, ee luzera <i>A l/plazo a Entidades Locales del SPV</i>	72,5	0,0
10	82332	Bestelako enpresa pribatuei, epe luzera <i>A l/plazo a otras empresas privadas</i>	749,5	0,0
11		KULTURA CULTURA	515,5	0,0
11	3	Tasak, salneurriak eta zuzb. publikoko b. batzuk <i>Tasas, precios públicos y otros in. derecho públ.</i>	512,5	0,0
11	31	Tasak <i>Tasas</i>	279,5	0,0
11	311	EAEk berak araututako tasak <i>De normativa propia de la CAE</i>	184,5	0,0
11	31103	Obra Publikoen zuztza. eta ikuskapena <i>Dirección e Inspección de Obras Públicas</i>	184,5	0,0
11	312	EAEk berak araututako beste tasa batzuk <i>Otras tasas de normativa propia de la CAE</i>	95,0	0,0
11	31262	"Gazte Txartela" emateagatiko tasa <i>Expedición carné "Gazte txartela/Carné joven"</i>	35,0	0,0
11	31263	Nazioarteko Aterpekeide txartela ematea <i>Exp. carnés alberguista reconoci. internacional</i>	35,0	0,0
11	31264	ISTC elkarrearen nazioarteko abantail. tx. emate <i>Exped.tarjetas ventajas internacionales asoc.ISTC</i>	25,0	0,0
11	32	Salneurriak <i>Precios públicos</i>	63,0	0,0
11	321	Salneurriak <i>Precios públicos</i>	63,0	0,0
11	32151	Minteg., kongr., jardun. eta ikastaroen matrikula <i>Matrículas de semina., congre., jorna. y cursos</i>	33,0	0,0
11	32160	Auzolandegietako programetarako inskripzioa <i>Inscripción en programas de Campos de Trabajo</i>	30,0	0,0
11	38	Itzulerak <i>Reintegros</i>	170,0	0,0
11	380	Itzulerak <i>Reintegros</i>	170,0	0,0
11	38000	Itzulerak <i>Reintegros</i>	170,0	0,0
11	5	Ondare-sarrerak <i>Ingresos patrimoniales</i>	3,0	0,0
11	53	Hainbat diru-sarrera finantzario <i>Diversos ingresos financieros</i>	3,0	0,0

MILA / MILES

SEKZIOA SECCION	AZPIKONTZEP. SUBCONCEPTO		2010	% GUZTIRA % TOTAL
11	533	Banku-kontuen interesak <i>Intereses de cuentas corrientes bancarias</i>	3,0	0,0
11	53300	Banku-kontuen interesak <i>Intereses de cuentas corrientes bancarias</i>	3,0	0,0
90		ZOR PUBLIKOA DEUDA PÚBLICA	2.038.000,0	19,8
90	9	Finantza-pasiboen gehikuntza <i>Aumento de Pasivos Financieros</i>	2.038.000,0	19,8
90	91	Jasapenak eta antzeko beste jaulkipen batzuk <i>Empréstitos y otras emisiones análogas</i>	2.038.000,0	19,8
90	911	Obligazioak eta bonoak <i>Obligaciones y bonos</i>	2.038.000,0	19,8
90	91101	E. luzeko Barne Zor Publikoa, oblig. eta bonoak <i>Deuda Pública interior a l/plazo, obliga. y bonos</i>	2.038.000,0	19,8
95		ERAKUNDEEN BALIABIDEAK ETA KONPROMISOAK RECURSOS Y COMPROMISOS INSTITUCIONALES	8.059.042,4	78,1
95	4	Gastu arruntetarako transf. eta dirulaguntzak <i>Transferencias y subven. para gastos corrientes</i>	7.810.188,4	75,7
95	42	Euskal Alor Publikoko erakundeetatik <i>De entidades del Sector Público Vasco</i>	7.753.076,9	75,2
95	421	Foru Aldundietatik <i>De Diputaciones Forales</i>	7.753.076,9	75,2
95	42101	Arabako Foru Aldunditik <i>De la Diputación Foral de Álava</i>	1.311.045,3	12,7
95	42102	Gipuzkoako Foru Aldunditik <i>De la Diputación Foral de Gipuzkoa</i>	2.554.638,8	24,8
95	42103	Bizkaiko Foru Aldunditik <i>De la Diputación Foral de Bizkaia</i>	3.887.392,8	37,7
95	43	Espainiako Alor Publikoko erakundeetatik <i>De entidades del Sector Público Español</i>	2.013,3	0,0
95	431	Estatuko Administrazio Zentraletik <i>De la Administración Central del Estado</i>	2.013,3	0,0
95	43100	Estatuko Administrazio Zentraletik <i>De la Administración Central del Estado</i>	2.013,3	0,0
95	44	Atzeritik <i>Del exterior</i>	55.098,2	0,5
95	441	Atzerriko Alor Publikotik <i>Del Sector Público exterior</i>	55.098,2	0,5
95	44101	Europako Batasunetik - EGF <i>De la Unión Europea - FSE</i>	3.498,2	0,0
95	44107	Europako Batasunetik - LGENF <i>De la Unión Europea - FEADER</i>	8.032,1	0,1
95	44108	Europako Batasunetik - NBEF <i>De la Unión Europea - FEAGA</i>	43.567,9	0,4
95	7	Kapital eragiketarako transf. eta dirulaguntzak <i>Transferencias y subv. para operaciones de capital</i>	248.854,0	2,4
95	72	Euskal Alor Publikoko erakundeetatik <i>De entidades del Sector Público Vasco</i>	6.875,0	0,1
95	721	Foru Aldundietatik <i>De Diputaciones Forales</i>	6.000,0	0,1
95	72101	Arabako Foru Aldunditik <i>De la Diputación Foral de Álava</i>	1.014,6	0,0
95	72102	Gipuzkoako Foru Aldunditik <i>De la Diputación Foral de Gipuzkoa</i>	1.989,0	0,0
95	72103	Bizkaiko Foru Aldunditik <i>De la Diputación Foral de Bizkaia</i>	2.996,4	0,0
95	722	Euskal Alor Publikoko toki-erakundeetatik <i>De Entidades Locales del Sector Público Vasco</i>	875,0	0,0
95	72201	Udalerrietatik <i>De Municipios</i>	875,0	0,0
95	73	Espainiako Alor Publikoko erakundeetatik <i>De entidades del Sector Público Español</i>	225.390,0	2,2
95	731	Estatuko Administrazio Zentraletik <i>De la Administración Central del Estado</i>	225.390,0	2,2

MILA / MILES

SEKZIOA SECCIÓN	AZPIKONTZER SUBCONCEPTO		2010	% GUZTIRA % TOTAL
95	73100	Estatuko Administrazio Zentraletik <i>De la Administración Central del Estado</i>	225.390,0	2,2
95	74	Atzerritik <i>Del exterior</i>	16.589,0	0,2
95	741	Atzerriko Alor Publikotik <i>Del Sector Público exterior</i>	16.589,0	0,2
95	74102	Europako Batasunetik - EGEF <i>De la Unión Europea - FEDER</i>	16.589,0	0,2
99		HAINBAT SAIL DIVERSOS DEPARTAMENTOS	122,0	0,0
99	3	Tasak, salneurriak eta zuzb. publikoko b. batzuk <i>Tasas, precios públicos y otros in. derecho públ.</i>	122,0	0,0
99	39	Zuzb. publikopeko hainbat diru-sarrera <i>Diversos ingresos en régimen de derecho público</i>	122,0	0,0
99	391	Errekarguak, isunak eta zuzen.publik.sarr.interes <i>Recargos, multas e intereses de ingr. derecho pú.</i>	25,0	0,0
99	39112	Berandutze-interesak <i>Intereses de demora</i>	25,0	0,0
99	394	Ohizkanpoko diru-sarrerak <i>Ingresos extraordinarios</i>	97,0	0,0
99	39401	Gauzatutako abalengatiko diru-sarrerak <i>Ingresos por avales ejecutados</i>	97,0	0,0
		GUZTIRA TOTAL	10.315.210,0	100



Sailkapen Organiko-Funtzional-Ekonomikoa
Clasificación Orgánica-Funcional-Económica

Administrazio Orokorra
Administración General

SEK.,PROGR. ETA KAPIT.EN ARABERAKO LABP. - SARRERA
RESUMEN POR SECCIÓN; PROGRAMA Y CAPÍTULO - INGRESO

ORGANIKOA / ORGANICA

EKONOMIKOA / ECONOMICA

FUNTZIONALA / FUNCIONAL

MILA / MILES

SEKZIOA SECCIÓN	PROGRAMA PROGRAMA		GUZTIRA TOTAL	KAPITULUAK CAPITULOS								
				2 Zeharkako zergak Impuestos indirectos	3 Tasak eta salneur. Tasas, prec.públ.	4 Transf. arruntak Transfe. corrientes	5 Ondare sarrerak Ingresos patrimon.	6 Inb. err. besterentz Enaj.inver reales	7 Kapital transf. Transfe. capital	8 F-aktiboen gutxitzea Dism.acti. financie.	9 F-pasiboen gehikuntza Aumento de Pasi.Fin.	
01		Jaurkitzaren Lehendakaritza <i>Presidencia del Gobierno</i>										
01	1121	Egitura eta Laguntza <i>Estructura y Apoyo</i>	420		412		8					
01	1311	Kanpo Harremanak <i>Acción Exterior</i>	8				8					
		GUZTIRA TOTAL	428		412		16					

MILA / MILES

SEKZIOA SECCION	PROGRAMA PROGRAMA		GUZTIRA TOTAL	KAPITULUAK CAPITULOS						8 F-aktiboen gutxitzea Dism.acti. financie.	9 F-pasiboen gehikuntza Aumento de Pasi.Fin.
				2 Zeharkako zergak Impuestos indirectos	3 Tasak eta salneur. Tasas, prec.públ.	4 Transf. arruntak Transfe. corrientes	5 Ondare sarrerak Ingresos patrimon.	6 Inb. err. bestereztz Enaj.inver reales	7 Kapital transf. Transfe. capital		
02		Herrizaingoa Interior									
02	2211	Egitura eta Laguntza Estructura y apoyo	46		43		3				
02	2221	Trafikoa Tráfico	13.540		13.510		30				
02	2223	Ertzaintza Zerbitzuan Ertzaintza en Servicio	4.842		771		271			3.800	
02	6113	Joko eta Ikuskizunak Juego y Espectáculos	342		338		4				
		GUZTIRA TOTAL	18.770		14.662		308			3.800	

SEKZIOA SECCIÓN	PROGRAMA PROGRAMA		GUZTIRA TOTAL	KAPITULUAK CAPITULOS								
				2 Zeharkako zergak Impuestos indirectos	3 Tasak eta salneur. Tasas, prec.públ.	4 Transf. arruntak Transfe. corrientes	5 Ondare sarrerak Ingresos patrimon.	6 Inb. err. besterentz Enaj.inver reales	7 Kapital transf. Transfe. capital	8 F-aktiboen gutxitzea Dism.acti. financie.	9 F-pasiboen gehikuntza Aumento de Pasi.Fin.	
03		Hezkuntza, Unibertsitate eta Ikerketa <i>Educación, Universidades e Investigación</i>										
03	4211	Egitura eta Laguntza <i>Estructura y Apoyo</i>	1.440		1.351		89					
03	4222	BH eta LH <i>Ed.Sec., Com.FP</i>	656		656							
03	4223	Unib. Irakask. <i>Enseñanza Universitaria</i>	1.400				216				1.185	
03	4224	Arau.Bere.Irak. <i>Ens.Reg.Especi.</i>	2.309		2.309							
03	4226	E.I. eta H.H. <i>Aprend.Perm-EPA</i>	25		25							
03	4231	Hezkuntza Sustapena <i>Promoción Educativa</i>	55		55							
03	4715	Hezk.S.Euskald. <i>Eusk.Sist.Educ.</i>	257		257							
03	5412	Ikerketa <i>Investigación</i>	100		100							
		GUZTIRA TOTAL	6.241		4.753		304				1.185	

MILA / MILES

SEKZIOA SECCION	PROGRAMA PROGRAMA		GUZTIRA TOTAL	KAPITULUAK CAPITULOS						
				2 Zeharkako zergak Impuestos indirectos	3 Tasak eta salneur. Tasas, prec.públ.	4 Transf. arruntak Transfe. corrientes	5 Ondare sarrerak Ingresos patrimon.	6 Inb. err. bestereztz Enaj.inver reales	7 Kapital transf. Transfe. capital	8 F-aktiboen gutxitzea Dism.acti. financie.
04		Ekonomia eta Ogasuna <i>Economía y Hacienda</i>								
04	6111	Ekon./Gastu P. <i>Economía y Gasto Público</i>	3		3					
04	6112	Zerga-politika <i>Política Fiscal</i>	8.474	4.760	3.714					
04	6114	Ondare eta Kontratazioa <i>Patrimonio y Contratación</i>	4.000			4.000				
04	6311	Finantza-Politika <i>Política Financiera</i>	51.791		951		50.841			
		GUZTIRA TOTAL	64.268	4.760	4.668		54.841			

SEKZIOA SECCION	PROGRAMA PROGRAMA		GUZTIRA TOTAL	KAPITULUAK CAPITULOS								
				2 Zeharkako zergak Impuestos indirectos	3 Tasak eta salneurrr. Tasas, prec.públ.	4 Transf. arruntak Transfe. corrientes	5 Ondare sarrerak Ingresos patrimon.	6 Inb. err. besterentz Enaj.inver reales	7 Kapital transf. Transfe. capital	8 F-aktiboen gutxitzea Dism.acti. financie.	9 F-pasiboen gehikuntza Aumento de Pasi.Fin.	
05		Justizia eta Herri Administrazioa <i>Justicia y Administración Pública</i>										
05	1211	Egitura eta Laguntza <i>Estructura y Apoyo</i>	18				18					
05	1212	Zerbitzu Orokorrak <i>Servicios Generales</i>	220		216		4					
05	1213	Funtzio Publik. <i>Función Pública</i>	4.820		312		8				4.500	
05	1214	Inform.Telekom. <i>Inform. Teleco</i>	359				359					
05	1215	Adm. Ibilg. A. <i>Parque Móvil A.</i>	3		3							
05	1218	Araubide Juridikoa <i>Régimen Jurídico</i>	34		34							
05	1411	Justizi Administrazioa <i>Admon. justicia</i>	223		220		3					
05	1412	Justizia <i>Justicia</i>	5		5							
		GUZTIRA TOTAL	5.681		790		392				4.500	

MILA / MILES

SEKZIOA SECCION	PROGRAMA PROGRAMA		GUZTIRA TOTAL	KAPITULUAK CAPITULOS						
				2 Zeharkako zergak Impuestos indirectos	3 Tasak eta salneur. Tasas, prec.públ.	4 Transf. arruntak Transfe. corrientes	5 Ondare sarrerak Ingresos patrimon.	6 Inb. err. besterentz Enaj.inver reales	7 Kapital transf. Transfe. capital	8 F-aktiboen gutxitzea Dism.acti. financie.
06		Etxebizitza, Herri Lan eta Garraioak <i>Vivienda, Obras Públicas y Transportes</i>								
06	4312	Etxebizitza <i>Vivienda</i>	43.050	43.050						
06	5111	Egitura eta Laguntza <i>Estructura y Apoyo</i>	130	60		70				
06	5131	Trenbideak <i>Ferrocarriles</i>	388	275		113				
06	5133	Bilboko Metroa <i>Metro Bilbao</i>	2.526	2.500		26				
06	5135	Tren. Sare-Ku.K <i>R.Ferro.CAE-CG</i>	6.669	6.600		69				
06	5142	Garraioaren Antolamendua <i>Ordenación del Transporte</i>	65	65						
06	5151	Portuen Adm. <i>Admón.Portuaria</i>	2.784	2.765		19				
		GUZTIRA TOTAL	55.611	55.315		296				

MILA / MILES

SEKZIOA SECCION	PROGRAMA PROGRAMA		GUZTIRA TOTAL	KAPITULUAK CAPITULOS								
				2 Zeharkako zergak Impuestos indirectos	3 Tasak eta salneur. Tasas, prec.públ.	4 Transf. arruntak Transfe. corrientes	5 Ondare sarrerak Ingresos patrimon.	6 Inb. err. besterentz Enaj.inver reales	7 Kapital transf. Transfe. capital	8 F-aktiboen gutxitzea Dism.acti. financie.	9 F-pasiboen gehikuntza Aumento de Pasi.Fin.	
07		Industria, Berrikuntza, Merkataritza eta Turismoa <i>Industria, Innovación, Comercio y Turismo</i>										
07	5413	Teknologia <i>Tecnología</i>	201		201							
07	7211	Egitura eta Laguntza <i>Estructura y Apoyo</i>	7		2		5					
07	7212	In.Gar.Ekin.Lg <i>Des.Ind.Ap.Emp.</i>	136		75		11				50	
07	7213	Industria Segurtasuna <i>Seguridad Industrial</i>	715		707		8					
07	7311	En.Mea.Pol.Gar <i>Pol. D. Ener.Mi</i>	60.275		275		60.000					
07	7511	Turismoa <i>Turismo</i>	111		111							
07	7612	Barne Merkataritza <i>Comercio Interior</i>	87		85		2					
07	7613	Nazioartekotzea <i>Internacionalización</i>	20		20							
		GUZTIRA TOTAL	61.551		1.476		60.025				50	

MILA / MILES

SEKZIOA SECCION	PROGRAMA PROGRAMA		GUZTIRA TOTAL	KAPITULUAK CAPITULOS						
				2 Zeharkako zergak Impuestos indirectos	3 Tasak eta salneur. Tasas, prec.públ.	4 Transf. arruntak Transfe. corrientes	5 Ondare sarrerak Ingresos patrimon.	6 Inb. err. besterentz Enaj.inver reales	7 Kapital transf. Transfe. capital	8 F-aktiboen gutxitzea Dism.acti. financie.
08		Enplegu eta Gizarte Gaiak <i>Empleo y Asuntos Sociales</i>								
08	1312	Garapen Lankidetzak <i>Cooperación al Desarrollo</i>	206	200	5	1				
08	3111	Egitura eta Laguntza <i>Estructura y Apoyo</i>	12			12				
08	3112	Lana <i>Trabajo</i>	2.003	2.003						
08	3121	Gizarteratzea <i>Inclusión Social</i>	55	55						
08	3122	Inmigrazioa <i>Inmigración</i>	70	70						
08	3123	Gizarte Zerbitzuak <i>Servicios Sociales</i>	40	40						
08	3211	Enplegua <i>Empleo</i>	345	330		15				
08	3212	Gizarte Ekonomia <i>Economía Social</i>	64	64						
08	3231	Prestakuntza <i>Formación</i>	54	54						
		GUZTIRA TOTAL	2.849	2.816	5	28				

SEKZIOA SECCION	PROGRAMA PROGRAMA		GUZTIRA TOTAL	KAPITULUAK CAPITULOS						
				2 Zeharkako zergak Impuestos indirectos	3 Tasak eta saineurr. Tasas, prec.públ.	4 Transf. arruntak Transfe. corrientes	5 Ondare sarrerak Ingresos patrimon.	6 Inb. err. besterentz Enaj.inver reales	7 Kapital transf. Transfe. capital	8 F-aktiboen gutxitzea Dism.acti. financie.
09		Osasun eta Kontsumoa <i>Sanidad y Consumo</i>								
09	4111	Adm.Orok.:e.l. <i>Ad.Gral.:Est.Ap</i>	53		19		34			
09	4113	Osasun Publikoa <i>Salud Pública</i>	226		226					
09	4114	Plangintza <i>Planificación</i>	244		244					
09	4115	Farmazia <i>Farmacia</i>	109		109					
09	4431	Kontsumoa <i>Consumo</i>	113		113					
		GUZTIRA TOTAL	745		712		34			

MILA / MILES

SEKZIOA SECCION	PROGRAMA PROGRAMA		GUZTIRA TOTAL	KAPITULUAK CAPITULOS							
				2 Zeharkako zergak Impuestos indirectos	3 Tasak eta salneur. Tasas, prec.públ.	4 Transf. arruntak Transfe. corrientes	5 Ondare sarrerak Ingresos patrimon.	6 Inb. err. besterentz Enaj.inver reales	7 Kapital transf. Transfe. capital	8 F-aktiboen gutxitzea Dism.acti. financie.	9 F-pasiboen gehikuntza Aumento de Pasi.Fin.
10		Ingurumen, Lurralde Plangin., Nekaza. eta Arran. <i>Medio Ambiente, Planif. Territ., Agricul. y Pesca</i>									
10	4313	Lurralde Antolamendua <i>Ordenación Territorial</i>	822								822
10	4420	Egitura eta Laguntza <i>Estructura y Apoyo</i>	7				7				
10	4421	Ingurumenaren Babesa <i>Protec.M.Ambie.</i>	100		100						
10	7111	Nekaz.,Lan.l-g. <i>Agricult. D.R.L</i>	68		68						
10	7112	Arrantza <i>Pesca</i>	289		289						
10	7113	Elika.Sus.Kali. <i>Prom.Cal.Agroa.</i>	101		101						
		GUZTIRA TOTAL	1.385		557		7			822	

MILA / MILES

SEKZIOA SECCION	PROGRAMA PROGRAMA		GUZTIRA TOTAL	KAPITULUAK CAPITULOS							
				2 Zeharkako zergak Impuestos indirectos	3 Tasak eta saineurr. Tasas, prec.públ.	4 Transf. arruntak Transfe. corrientes	5 Ondare sarrerak Ingresos patrimon.	6 Inb. err. besterentz Enaj.inver reales	7 Kapital transf. Transfe. capital	8 F-aktiboen gutxitzea Dism.acti. financie.	9 F-pasiboen gehikuntza Aumento de Pasi.Fin.
11		Kultura Cultura									
11	3222	Gazteria, G. E. Juventud y A.C.	125		125						
11	4511	Egitura eta Laguntza Estructura y Apoyo	173		170		3				
11	4512	Kirolak Deportes	33		33						
11	4514	Ond. Hist. Art. Patr.His.Artis.	185		185						
		GUZTIRA TOTAL	516		513		3				

MILA / MILES

SEKZIOA SECCION	PROGRAMA PROGRAMA		GUZTIRA TOTAL	KAPITULUAK CAPITULOS							
				2 Zeharkako zergak Impuestos indirectos	3 Tasak eta salneur. Tasas, prec.públ.	4 Transf. arruntak Transfe. corrientes	5 Ondare sarrerak Ingresos patrimon.	6 Inb. err. besterentz Enaj.inver reales	7 Kapital transf. Transfe. capital	8 F-aktiboen gutxitzea Dism.acti. financie.	9 F-pasiboen gehikuntza Aumento de Pasi.Fin.
90		Zor Publikoa Deuda Pública									
90	0111	Zor Publikoa Deuda Pública	2.038.000								2.038.000
		GUZTIRA TOTAL	2.038.000								2.038.000

MILA / MILES

SEKZIOA SECCION	PROGRAMA PROGRAMA		GUZTIRA TOTAL	KAPITULUAK CAPITULOS						
				2 Zeharkako zergak Impuestos indirectos	3 Tasak eta saineurr. Tasas, prec.públ.	4 Transf. arruntak Transfe. corrientes	5 Ondare sarrerak Ingresos patrimon.	6 Inb. err. besterentz Enaj.inver reales	7 Kapital transf. Transfe. capital	8 F-aktiboen gutxitzea Dism.acti. financie.
95		Erakundeen Baliabideak eta Konpromisoak <i>Recursos y Compromisos Institucionales</i>								
95	9111	Foru Aldundien Ekarpenak <i>Aporta. de DFFF</i>	7.753.077			7.753.077				
95	9119	Euskal A. P. <i>S.P. Vasco</i>	6.875						6.875	
95	9211	Espainiako A.P. <i>S.P. Español</i>	227.403			2.013			225.390	
95	9311	Europako Batas. <i>Unión Europea</i>	71.687			55.098			16.589	
		GUZTIRA TOTAL	8.059.042			7.810.188			248.854	

MILA / MILES

SEKZIOA SECCION	PROGRAMA PROGRAMA		GUZTIRA TOTAL	KAPITULUAK CAPITULOS						
				2 Zeharkako zergak Impuestos indirectos	3 Tasak eta salneur. Tasas, prec.públ.	4 Transf. arruntak Transfe. corrientes	5 Ondare sarrerak Ingresos patrimon.	6 Inb. err. besterentz Enaj.inver reales	7 Kapital transf. Transfe. capital	8 F-aktiboen gutxitzea Dism.acti. financie.
99		Hainbat Sail Diversos Departamentos								
99	1221	Hainbat Sail Diversos Departamentos	122		122					
		GUZTIRA TOTAL	122		122					



FINANTZA-KONTUA
CUENTA FINANCIERA

Administrazio Orokorra
Administración General

FINANTZA-KONTUA
CUENTA FINANCIERA

MILA / MILES

ERAGIKETA ARRUNTAK OPERACIONES CORRIENTES	2010	%GUZT. %TOT.
SARRERAK INGRESOS	8.017.999,4	77,7
Zeharkako zergak <i>Impuestos indirectos</i>	4.760,0	0,0
Tasak, salneurriak eta zuzb. publikoko b. batzuk <i>Tasas, precios públicos y otros in. derecho públ.</i>	86.793,0	0,8
Gastu arruntetarako transf. eta dirulaguntzak <i>Transferencias y subven. para gastos corrientes</i>	7.810.193,4	75,7
Ondare-sarrerak <i>Ingresos patrimoniales</i>	116.253,0	1,1
GASTUAK GASTOS	8.564.312,2	83,0
Langile-gastuak <i>Gastos de personal</i>	1.989.783,7	19,3
Funtzionamendu-gastuak <i>Gastos de funcionamiento</i>	3.322.804,6	32,2
Finantza-gastuak <i>Gastos financieros</i>	128.210,7	1,2
Gastu arruntetarako transf. eta dirulaguntzak <i>Transferencias y subvenciones gastos corrientes</i>	3.123.513,2	30,3
AURREZPENA AHORRO	-546.312,8	-5,3

KAPITAL ERAGIKETA EZ-FINANTZARIOAK OPERACIONES DE CAPITAL NO FINANCIERAS	2010	%GUZT. %TOT.
SARRERAK INGRESOS	248.854,0	2,4
Inbertsio errealen besterentzeak <i>Enajenación de inversiones reales</i>	0,0	0,0
Kapital eragiketarako transf. eta dirulaguntzak <i>Transferencias y subv. para operaciones de capital</i>	248.854,0	2,4
GASTUAK GASTOS	1.535.076,1	14,9
Inbertsio errealak <i>Inversiones reales</i>	576.526,6	5,6
Kapital eragiketarako transf. eta dirulaguntzak <i>Transferencias y subvenciones operaciones capital</i>	958.549,6	9,3
KAPITAL-ERAKETA FORMACION DE CAPITAL	1.286.222,2	12,5
FINANTZAKETA AHALMENA(+), BEHARRA(-) CAPACIDAD(+),NECESIDAD(-) DE FINANCIACION	-1.832.535,0	-17,8

ERAGIKETA FINANTZARIOAK OPERACIONES FINANCIERAS	2010	%GUZT. %TOT.
BALIABIDEAK RECURSOS	2.048.356,6	19,9
Finantza-aktiboen gutxitzea <i>Disminución de activos financieros</i>	10.356,6	0,1
Finantza-pasiboen gehikuntza <i>Aumento de Pasivos Financieros</i>	2.038.000,0	19,8
ERABILERAK EMPLEOS	215.821,7	2,1
Finantza-aktiboen gehikuntza <i>Aumento de activos financieros</i>	92.171,7	0,9
Finantza-pasiboen gutxitzea <i>Disminución de pasivos financieros</i>	123.650,0	1,2
FINANTZAKETA AHALMENA(+), BEHARRA(-) CAPACIDAD(+),NECESIDAD(-) DE FINANCIACION	-1.832.535,0	-17,8

GASTUA/SARRERA GUZTIRA GASTO/INGRESO TOTAL	10.315.210,0	100
---	---------------------	------------

ZORPETZE GARBIA ENDEUDAMIENTO NETO	2010	%GUZT. %TOT.
ZORPETZE GORDINA ENDEUDAMIENTO BRUTO	2.038.000,0	19,8
- AMORTIZAZIOAK - AMORTIZACIONES	123.650,0	1,2
ZORPETZE GARBIA ENDEUDAMIENTO NETO	1.914.350,0	18,6



AURREKONTU-PLANTILA
PLANTILLA PRESUPUESTARIA

Administrazio Orokorra
Administración General

**LANG.-MOTA/SEK.EN ARABERAKO PLANTILA L.
RESUMEN PLANTILLA; TIPO PERSONAL; SECCIÓN**

ORGANIKOA / ORGANICA

EKONOMIKOA / ECONOMICA

FUNTZIONALA / FUNCIONAL

LANGILE MOTA TIPO DE PERSONAL	SEKZIOA SECCIÓN		2010	% GUZTIRA % TOTAL
10		GOI-KARGUAK ALTOS CARGOS	188	0,5
10	01	Jauriaritzaren Lehendakaritza <i>Presidencia del Gobierno</i>	26	0,1
10	02	Herrizaingoa <i>Interior</i>	20	0,1
10	03	Hezkuntza, Unibertsitate eta Ikerketa <i>Educación, Universidades e Investigación</i>	16	0,0
10	04	Ekonomia eta Ogasuna <i>Economía y Hacienda</i>	15	0,0
10	05	Justizia eta Herri Administrazioa <i>Justicia y Administración Pública</i>	28	0,1
10	06	Etxebizitza, Herri Lan eta Garraioak <i>Vivienda, Obras Públicas y Transportes</i>	10	0,0
10	07	Industria, Berrikuntza, Merkataritza eta Turismoa <i>Industria, Innovación, Comercio y Turismo</i>	15	0,0
10	08	Enplegu eta Gizarte Gaiak <i>Empleo y Asuntos Sociales</i>	17	0,0
10	09	Osasun eta Kontsumoa <i>Sanidad y Consumo</i>	13	0,0
10	10	Ingurumen, Lurralde Plangin., Nekaza. eta Arran. <i>Medio Ambiente, Planif. Territ., Agricul. y Pesca</i>	16	0,0
10	11	Kultura <i>Cultura</i>	12	0,0
11		BEHIN-BEHINEKO LANGILEAK PERSONAL EVENTUAL	101	0,3
11	01	Jauriaritzaren Lehendakaritza <i>Presidencia del Gobierno</i>	26	0,1
11	02	Herrizaingoa <i>Interior</i>	9	0,0
11	03	Hezkuntza, Unibertsitate eta Ikerketa <i>Educación, Universidades e Investigación</i>	8	0,0
11	04	Ekonomia eta Ogasuna <i>Economía y Hacienda</i>	5	0,0
11	05	Justizia eta Herri Administrazioa <i>Justicia y Administración Pública</i>	8	0,0
11	06	Etxebizitza, Herri Lan eta Garraioak <i>Vivienda, Obras Públicas y Transportes</i>	8	0,0
11	07	Industria, Berrikuntza, Merkataritza eta Turismoa <i>Industria, Innovación, Comercio y Turismo</i>	5	0,0
11	08	Enplegu eta Gizarte Gaiak <i>Empleo y Asuntos Sociales</i>	11	0,0
11	09	Osasun eta Kontsumoa <i>Sanidad y Consumo</i>	6	0,0
11	10	Ingurumen, Lurralde Plangin., Nekaza. eta Arran. <i>Medio Ambiente, Planif. Territ., Agricul. y Pesca</i>	8	0,0
11	11	Kultura <i>Cultura</i>	7	0,0
12		FUNTZIONARIOAK FUNCIONARIOS	31.940	91,4
12	01	Jauriaritzaren Lehendakaritza <i>Presidencia del Gobierno</i>	114	0,3
12	02	Herrizaingoa <i>Interior</i>	8.252	23,6
12	03	Hezkuntza, Unibertsitate eta Ikerketa <i>Educación, Universidades e Investigación</i>	18.656	53,4
12	04	Ekonomia eta Ogasuna <i>Economía y Hacienda</i>	245	0,7

LANGILE MOTA TIPO DE PERSONAL	SEKZIOA SECCIÓN		2010	% GUZTIRA % TOTAL
12	05	Justizia eta Herri Administrazioa <i>Justicia y Administración Pública</i>	2.497	7,1
12	06	Etxebizitza, Herri Lan eta Garraioak <i>Vivienda, Obras Públicas y Transportes</i>	265	0,8
12	07	Industria, Berrikuntza, Merkataritza eta Turismoa <i>Industria, Innovación, Comercio y Turismo</i>	261	0,7
12	08	Enplegu eta Gizarte Gaiak <i>Empleo y Asuntos Sociales</i>	272	0,8
12	09	Osasun eta Kontsumoa <i>Sanidad y Consumo</i>	924	2,6
12	10	Ingurumen, Lurralde Plangin., Nekaza. eta Arran. <i>Medio Ambiente, Planif. Territ., Agricul. y Pesca</i>	294	0,8
12	11	Kultura <i>Cultura</i>	160	0,5
13		LAN-LEGEPEKOAK LABORALES	2.723	7,8
13	01	Jaurlaritzaren Lehendakaritza <i>Presidencia del Gobierno</i>	10	0,0
13	02	Herrizaingoa <i>Interior</i>	473	1,4
13	03	Hezkuntza, Unibertsitate eta Ikerketa <i>Educación, Universidades e Investigación</i>	1.873	5,4
13	04	Ekonomia eta Ogasuna <i>Economía y Hacienda</i>	2	0,0
13	05	Justizia eta Herri Administrazioa <i>Justicia y Administración Pública</i>	260	0,7
13	06	Etxebizitza, Herri Lan eta Garraioak <i>Vivienda, Obras Públicas y Transportes</i>	52	0,1
13	07	Industria, Berrikuntza, Merkataritza eta Turismoa <i>Industria, Innovación, Comercio y Turismo</i>	18	0,1
13	08	Enplegu eta Gizarte Gaiak <i>Empleo y Asuntos Sociales</i>	3	0,0
13	09	Osasun eta Kontsumoa <i>Sanidad y Consumo</i>	12	0,0
13	10	Ingurumen, Lurralde Plangin., Nekaza. eta Arran. <i>Medio Ambiente, Planif. Territ., Agricul. y Pesca</i>	13	0,0
13	11	Kultura <i>Cultura</i>	7	0,0
		GUZTIRA TOTAL	34.952	100

Administrazio Orokorra
Administración General

SEK./PROGR./ZERB./LANG.-M.KO PLANTILA
PLANTILLA; SEC.; PROGRA.; SERVI.; T.PERSONAL

ORGANIKOA / ORGANICA

EKONOMIKOA / ECONOMICA

FUNTZIONALA / FUNCIONAL

SEKZIOA SECCION	PROGRAMA PROGRAMA	ZERBITZUA SERVICIO	LANGILE MOTA TIPO DE PERSONAL		2010	% GUZTIRA % TOTAL
01				JAURLARITZAREN LEHENDAKARITZA PRESIDENCIA DEL GOBIERNO	176	0,5
01	1121			EGITURA ETA LAGUNTZA ESTRUCTURA Y APOYO	139	0,4
01	1121	00		Lehendakaritza Lehendakaritza	5	0,0
01	1121	00	10	Goi-karguak Altos cargos	1	0,0
01	1121	00	11	Behin-behineko langileak Personal eventual	4	0,0
01	1121	10		Lehendakaritzaren Idazkaritza Nagusia Secretaría General de la Presidencia	5	0,0
01	1121	10	10	Goi-karguak Altos cargos	1	0,0
01	1121	10	11	Behin-behineko langileak Personal eventual	3	0,0
01	1121	10	12	Funtzionarioak Funcionarios	1	0,0
01	1121	11		Lehendakariaren Kabinete Zuzendaritza Dirección de Gabinete del Lehendakari	2	0,0
01	1121	11	10	Goi-karguak Altos cargos	1	0,0
01	1121	11	12	Funtzionarioak Funcionarios	1	0,0
01	1121	12		Komunikazio Zuzendaritza Dirección de Comunicación	7	0,0
01	1121	12	10	Goi-karguak Altos cargos	1	0,0
01	1121	12	11	Behin-behineko langileak Personal eventual	1	0,0
01	1121	12	12	Funtzionarioak Funcionarios	5	0,0
01	1121	13		Protokolo Zuzendaritza Dirección de Protocolo	4	0,0
01	1121	13	10	Goi-karguak Altos cargos	1	0,0
01	1121	13	11	Behin-behineko langileak Personal eventual	2	0,0
01	1121	13	12	Funtzionarioak Funcionarios	1	0,0
01	1121	14		Zerbitzu Zuzendaritza Dirección de Servicios	41	0,1
01	1121	14	10	Goi-karguak Altos cargos	1	0,0
01	1121	14	11	Behin-behineko langileak Personal eventual	8	0,0
01	1121	14	12	Funtzionarioak Funcionarios	24	0,1
01	1121	14	13	Lan-legepekoak Laborales	8	0,0
01	1121	15		Azterlan eta Lege Araubide Zuzendaritza Dirección de Estudios y Régimen Jurídico	14	0,0
01	1121	15	10	Goi-karguak Altos cargos	1	0,0
01	1121	15	12	Funtzionarioak Funcionarios	13	0,0
01	1121	16		Sarean Parte Hartzeko eta Komunikatzeko Zuz. Dirección de Participación y Comunicación en Red	11	0,0

SEKZIOA SECCION	PROGRAMA PROGRAMA	ZERBITZUA SERVICIO	LANGILE MOTA TIPO DE PERSONAL		2010	% GUZTIRA % TOTAL
01	1121	16	10	Goi-karguak <i>Altos cargos</i>	1	0,0
01	1121	16	11	Behin-behineko langileak <i>Personal eventual</i>	3	0,0
01	1121	16	12	Funtzionarioak <i>Funcionarios</i>	6	0,0
01	1121	16	13	Lan-legepekoak <i>Laborales</i>	1	0,0
01	1121	17		Toki Administrazioekiko Harremanetarako Zuztza. <i>Dir. de Relaciones con Administraciones Locales</i>	2	0,0
01	1121	17	10	Goi-karguak <i>Altos cargos</i>	1	0,0
01	1121	17	12	Funtzionarioak <i>Funcionarios</i>	1	0,0
01	1121	20		Koordinazio Idazkaritza Nagusia <i>Secretaría General de Coordinación</i>	4	0,0
01	1121	20	10	Goi-karguak <i>Altos cargos</i>	1	0,0
01	1121	20	11	Behin-behineko langileak <i>Personal eventual</i>	2	0,0
01	1121	20	12	Funtzionarioak <i>Funcionarios</i>	1	0,0
01	1121	21		Koordinazio Zuzendaritza <i>Dirección de Coordinación</i>	5	0,0
01	1121	21	10	Goi-karguak <i>Altos cargos</i>	1	0,0
01	1121	21	12	Funtzionarioak <i>Funcionarios</i>	4	0,0
01	1121	22		Autonomia Garapenerako Zuzendaritza <i>Dirección de Desarrollo Autonómico</i>	5	0,0
01	1121	22	10	Goi-karguak <i>Altos cargos</i>	1	0,0
01	1121	22	12	Funtzionarioak <i>Funcionarios</i>	4	0,0
01	1121	23		Jaur. Idazkaritza eta Legeb. Harrem. Zuztza. <i>Dir. Secretaría Gobierno y Relac. con Parlamento</i>	25	0,1
01	1121	23	10	Goi-karguak <i>Altos cargos</i>	1	0,0
01	1121	23	12	Funtzionarioak <i>Funcionarios</i>	24	0,1
01	1121	40		Herritarren Partaidetza eta Dokum. Idtza. Nagusia <i>Sec. Gen. de Participación Ciudadana y Document.</i>	3	0,0
01	1121	40	10	Goi-karguak <i>Altos cargos</i>	1	0,0
01	1121	40	11	Behin-behineko langileak <i>Personal eventual</i>	1	0,0
01	1121	40	12	Funtzionarioak <i>Funcionarios</i>	1	0,0
01	1121	41		Herritarren Partaidetzarako Zuzendaritza <i>Dirección de Participación Ciudadana</i>	2	0,0
01	1121	41	10	Goi-karguak <i>Altos cargos</i>	1	0,0
01	1121	41	12	Funtzionarioak <i>Funcionarios</i>	1	0,0
01	1121	50		Ekonomia Gaietarako Idazkaritza Nagusia <i>Secretaría General de Asuntos Económicos</i>	2	0,0
01	1121	50	10	Goi-karguak <i>Altos cargos</i>	1	0,0
01	1121	50	12	Funtzionarioak <i>Funcionarios</i>	1	0,0
01	1121	51		Ekonomia eta Aurrekontu Koordinatzaileko Zuzendaritza <i>Dir. de Coordinación Económica y Presupuestaria</i>	2	0,0

SEKZIOA SECCION	PROGRAMA PROGRAMA	ZERBITZUA SERVICIO	LANGILE MOTA TIPO DE PERSONAL		2010	% GUZTIRA % TOTAL
01	1121	51	10	Goi-karguak Altos cargos	1	0,0
01	1121	51	12	Funtzionarioak Funcionarios	1	0,0
01	1311			KANPO HARREMANAK ACCION EXTERIOR	37	0,1
01	1311	30		Kanpo Harremanetarako Idazkaritza Nagusia Secretaría General de Acción Exterior	4	0,0
01	1311	30	10	Goi-karguak Altos cargos	1	0,0
01	1311	30	11	Behin-behineko langileak Personal eventual	2	0,0
01	1311	30	12	Funtzionarioak Funcionarios	1	0,0
01	1311	31		EB eta Kanpo Koordinaziorako Zuzendaritza Dir. para Unión Europea y Coordl. Acción Exterior	19	0,1
01	1311	31	10	Goi-karguak Altos cargos	1	0,0
01	1311	31	12	Funtzionarioak Funcionarios	17	0,0
01	1311	31	13	Lan-legepekoak Laborales	1	0,0
01	1311	32		Kanp. euskal herritar eta Gizaltaldeekiko Zuz. Dir. para Ciudadanos y Colectividades Vascas Ext.	5	0,0
01	1311	32	10	Goi-karguak Altos cargos	1	0,0
01	1311	32	12	Funtzionarioak Funcionarios	4	0,0
01	1311	33		Euskadiren Bruselako Ordezkaritza Delegación de Euskadi en Bruselas	3	0,0
01	1311	33	10	Goi-karguak Altos cargos	1	0,0
01	1311	33	12	Funtzionarioak Funcionarios	2	0,0
01	1311	34		Euskadiren AEB, Kanada, Mexikoko Ordezkaritza Del. Euskadi en Estados Unidos, Canadá y México	1	0,0
01	1311	34	10	Goi-karguak Altos cargos	1	0,0
01	1311	35		Eus. Argentina, Brasil, Paraguay, Uruguay Ord. Del. Eus. en Argentina, Brasil, Paraguay, Uruguay	1	0,0
01	1311	35	10	Goi-karguak Altos cargos	1	0,0
01	1311	36		Euskadiren Txileko eta Peruko Ordezkaritza Delegación de Euskadi en Chile y Perú	1	0,0
01	1311	36	10	Goi-karguak Altos cargos	1	0,0
01	1311	37		Euskadiren Kolon., Ven. eta Erd. Am.ko Ord. Del. de Euskadi en Colombia, Venezuela, Am. Centr	1	0,0
01	1311	37	10	Goi-karguak Altos cargos	1	0,0
01	1311	38		Mugaz Gaindiko Lankidetzarako Ordezkaria Representante para la Cooperación Transfronteriza	2	0,0
01	1311	38	10	Goi-karguak Altos cargos	1	0,0
01	1311	38	12	Funtzionarioak Funcionarios	1	0,0
02				HERRIZAINGOA INTERIOR	8.754	25,0
02	2211			EGITURA ETA LAGUNTZA ESTRUCTURA Y APOYO	66	0,2
02	2211	00		Saila Consejería	10	0,0

SEKZIOA SECCION	PROGRAMA PROGRAMA	ZERBITZUA SERVICIO	LANGILE MOTA TIPO DE PERSONAL		2010	% GUZTIRA % TOTAL
02	2211	00	10	Goi-karguak Altos cargos	1	0,0
02	2211	00	11	Behin-behineko langileak Personal eventual	9	0,0
02	2211	01		Sailburuaren Kabineteko Zuzendaritza Dirección de Gabinete del Consejero/a	2	0,0
02	2211	01	10	Goi-karguak Altos cargos	1	0,0
02	2211	01	12	Funtzionarioak Funcionarios	1	0,0
02	2211	02		Harreman Sozialak Komunikabideekin Bideratzeko Z. Dir. de Relaciones Sociales con Medios de Comuni.	2	0,0
02	2211	02	10	Goi-karguak Altos cargos	1	0,0
02	2211	02	12	Funtzionarioak Funcionarios	1	0,0
02	2211	03		Terrorismoaren Biktimei Laguntzeko Zuzendaritza Dirección de Atención a las Víctimas Terrorismo	6	0,0
02	2211	03	10	Goi-karguak Altos cargos	1	0,0
02	2211	03	12	Funtzionarioak Funcionarios	5	0,0
02	2211	04		Genero-indarkeriaren Biktimei Laguntzeko Z. Dir. de Atención a Víctimas de Violencia Género	9	0,0
02	2211	04	10	Goi-karguak Altos cargos	1	0,0
02	2211	04	12	Funtzionarioak Funcionarios	7	0,0
02	2211	04	13	Lan-legepekoak Laborales	1	0,0
02	2211	10		Administrazio eta Zerbitzuen Sailburuordetza Viceconsejería de Administración y Servicios	2	0,0
02	2211	10	10	Goi-karguak Altos cargos	1	0,0
02	2211	10	12	Funtzionarioak Funcionarios	1	0,0
02	2211	12		Araubide Juridiko eta Zerbitzuen Zuzendaritza Dirección de Régimen Jurídico y de Servicios	29	0,1
02	2211	12	10	Goi-karguak Altos cargos	1	0,0
02	2211	12	12	Funtzionarioak Funcionarios	27	0,1
02	2211	12	13	Lan-legepekoak Laborales	1	0,0
02	2211	13		Baliabide Tekniko eta Azpiegituren Zuzendaritza Dirección de Recursos Técnicos e Infraestructuras	2	0,0
02	2211	13	10	Goi-karguak Altos cargos	1	0,0
02	2211	13	13	Lan-legepekoak Laborales	1	0,0
02	2211	14		Giza Baliabideen Zuzendaritza Dirección de Recursos Humanos	2	0,0
02	2211	14	10	Goi-karguak Altos cargos	1	0,0
02	2211	14	13	Lan-legepekoak Laborales	1	0,0
02	2211	20		Herrizaingoko Sailburuordetza Viceconsejería de Interior	2	0,0
02	2211	20	10	Goi-karguak Altos cargos	1	0,0
02	2211	20	12	Funtzionarioak Funcionarios	1	0,0

SEKZIOA SECCION	PROGRAMA PROGRAMA	ZERBITZUA SERVICIO	LANGILE MOTA TIPO DE PERSONAL		2010	% GUZTIRA % TOTAL
02	2221			TRAFIKOA TRAFICO	99	0,3
02	2221	05		Trafiko Zuzendaritza Dirección de Tráfico	99	0,3
02	2221	05	10	Goi-karguak Altos cargos	1	0,0
02	2221	05	12	Funtzionarioak Funcionarios	98	0,3
02	2223			ERTZAINZA ZERBITZUAN ERTZAINZA EN SERVICIO	8.512	24,4
02	2223	11		Kudeaketa Ekonomiko eta Kontratazio Zuzendaritza Dirección de Gestión Económica y Contratación	33	0,1
02	2223	11	10	Goi-karguak Altos cargos	1	0,0
02	2223	11	12	Funtzionarioak Funcionarios	9	0,0
02	2223	11	13	Lan-legepekoak Laborales	23	0,1
02	2223	13		Baliabide Tekniko eta Azpiegituren Zuzendaritza Dirección de Recursos Técnicos e Infraestructuras	269	0,8
02	2223	13	12	Funtzionarioak Funcionarios	17	0,0
02	2223	13	13	Lan-legepekoak Laborales	252	0,7
02	2223	14		Giza Baliabideen Zuzendaritza Dirección de Recursos Humanos	157	0,4
02	2223	14	12	Funtzionarioak Funcionarios	5	0,0
02	2223	14	13	Lan-legepekoak Laborales	152	0,4
02	2223	30		Segurtasun Sailburuordetza Viceconsejería de Seguridad	2	0,0
02	2223	30	10	Goi-karguak Altos cargos	1	0,0
02	2223	30	12	Funtzionarioak Funcionarios	1	0,0
02	2223	31		Segurtasun Sailburuordetzaren Kabinetearen Z. Dir. Gabinete de la Viceconsejería de Seguridad	32	0,1
02	2223	31	10	Goi-karguak Altos cargos	1	0,0
02	2223	31	12	Funtzionarioak Funcionarios	7	0,0
02	2223	31	13	Lan-legepekoak Laborales	24	0,1
02	2223	32		Ertzaintzaren Zuzendaritza Dirección de la Ertzaintza	8.015	22,9
02	2223	32	10	Goi-karguak Altos cargos	1	0,0
02	2223	32	12	Funtzionarioak Funcionarios	8.001	22,9
02	2223	32	13	Lan-legepekoak Laborales	13	0,0
02	2223	33		Udaltzaingoa Koordinatzeko Zuzendaritza Dirección de Coordinación de Policías Locales	4	0,0
02	2223	33	10	Goi-karguak Altos cargos	1	0,0
02	2223	33	12	Funtzionarioak Funcionarios	1	0,0
02	2223	33	13	Lan-legepekoak Laborales	2	0,0
02	2231			LARRIALDIEI AURRE EGITEA ATENCIÓN DE EMERGENCIAS	28	0,1

SEKZIOA SECCIÓN	PROGRAMA PROGRAMA	ZERBITZUA SERVICIO	LANGILE MOTA TIPO DE PERSONAL		2010	% GUZTIRA % TOTAL
02	2231	21		Larrialdeei Aurre Egiteko eta Babes Zibileko Zuz. <i>D. de Atención de Emergencias y Protección Civil</i>	28	0,1
02	2231	21	10	Goi-karguak <i>Altos cargos</i>	1	0,0
02	2231	21	12	Funtzionarioak <i>Funcionarios</i>	26	0,1
02	2231	21	13	Lan-legepekoak <i>Laborales</i>	1	0,0
02	4611			HAUTESKUNDEAK PROCESOS ELECTORALES	17	0,0
02	4611	23		Hauteskunde eta Dokumentazio Zuzendaritza <i>Dirección de Procesos Electorales y Documentación</i>	17	0,0
02	4611	23	10	Goi-karguak <i>Altos cargos</i>	1	0,0
02	4611	23	12	Funtzionarioak <i>Funcionarios</i>	14	0,0
02	4611	23	13	Lan-legepekoak <i>Laborales</i>	2	0,0
02	5512			METEOROLOGIA ETA KLIMATOLOGIA METEOROLOGÍA Y CLIMATOLOGÍA	6	0,0
02	5512	24		Meteorologia eta Klimatologia Zuzendaritza <i>Dirección de Meteorología y Climatología</i>	6	0,0
02	5512	24	10	Goi-karguak <i>Altos cargos</i>	1	0,0
02	5512	24	12	Funtzionarioak <i>Funcionarios</i>	5	0,0
02	6113			JOKO ETA IKUSKIZUNAK JUEGO Y ESPECTACULOS	26	0,1
02	6113	22		Joko eta Ikuskizun Zuzendaritza <i>Dirección de Juego y Espectáculos</i>	26	0,1
02	6113	22	10	Goi-karguak <i>Altos cargos</i>	1	0,0
02	6113	22	12	Funtzionarioak <i>Funcionarios</i>	25	0,1
03				HEZKUNTZA, UNIBERTSITATE ETA IKERKETA EDUCACIÓN, UNIVERSIDADES E INVESTIGACIÓN	20.553	58,8
03	4211			EGITURA ETA LAGUNTZA ESTRUCTURA Y APOYO	547	1,6
03	4211	02		Langileriaren Kudeaketa Zuzendaritza <i>Dirección de Gestión de Personal</i>	547	1,6
03	4211	02	10	Goi-karguak <i>Altos cargos</i>	16	0,0
03	4211	02	11	Behin-behineko langileak <i>Personal eventual</i>	8	0,0
03	4211	02	12	Funtzionarioak <i>Funcionarios</i>	509	1,5
03	4211	02	13	Lan-legepekoak <i>Laborales</i>	14	0,0
03	4221			HAUR ETA LEHEN HEZKUNTZA EDUCACIÓN INFANTIL Y PRIMARIA	8.704	24,9
03	4221	02		Langileriaren Kudeaketa Zuzendaritza <i>Dirección de Gestión de Personal</i>	8.704	24,9
03	4221	02	12	Funtzionarioak <i>Funcionarios</i>	7.910	22,6
03	4221	02	13	Lan-legepekoak <i>Laborales</i>	794	2,3
03	4222			BIGARREN HEZK., OSABIDEZKOA ETA LANBIDE HEZKETA EDUC.SECUNDARIA, COMPENSATORIA Y FORMACION PROFES.	9.051	25,9
03	4222	02		Langileriaren Kudeaketa Zuzendaritza <i>Dirección de Gestión de Personal</i>	9.051	25,9
03	4222	02	12	Funtzionarioak <i>Funcionarios</i>	8.461	24,2

SEKZIOA SECCION	PROGRAMA PROGRAMA	ZERBITZUA SERVICIO	LANGILE MOTA TIPO DE PERSONAL		2010	% GUZTIRA % TOTAL
03	4222	02	13	Lan-legepekoak <i>Laborales</i>	590	1,7
03	4224			ARAUBIDE BEREZIKO IRAKASKUNTZAK <i>ENSEÑANZAS DE RÉGIMEN ESPECIAL</i>	537	1,5
03	4224	02		Langileriaren Kudeaketa Zuzendaritza <i>Dirección de Gestión de Personal</i>	537	1,5
03	4224	02	12	Funtzionarioak <i>Funcionarios</i>	469	1,3
03	4224	02	13	Lan-legepekoak <i>Laborales</i>	68	0,2
03	4225			HEZKUNTZA BERRITZEA ETA IRAKASLEAK ETENGABE PREST. <i>INNOVACIÓN EDUC. Y FORM. PERMAN. DEL PROFESORADO</i>	611	1,7
03	4225	02		Langileriaren Kudeaketa Zuzendaritza <i>Dirección de Gestión de Personal</i>	611	1,7
03	4225	02	12	Funtzionarioak <i>Funcionarios</i>	600	1,7
03	4225	02	13	Lan-legepekoak <i>Laborales</i>	11	0,0
03	4226			ETENGABEKO IKASKUNTZA ETA HELDUEN HEZKUNTZA <i>APRENDIZAJE PERMANENTE Y ED. PERSONAS ADULTAS EPA</i>	614	1,8
03	4226	02		Langileriaren Kudeaketa Zuzendaritza <i>Dirección de Gestión de Personal</i>	614	1,8
03	4226	02	12	Funtzionarioak <i>Funcionarios</i>	613	1,8
03	4226	02	13	Lan-legepekoak <i>Laborales</i>	1	0,0
03	4231			HEZKUNTZA SUSTAPENA <i>PROMOCIÓN EDUCATIVA</i>	395	1,1
03	4231	02		Langileriaren Kudeaketa Zuzendaritza <i>Dirección de Gestión de Personal</i>	395	1,1
03	4231	02	13	Lan-legepekoak <i>Laborales</i>	395	1,1
03	4715			HEZKUNTZA SISTEMAREN EUSKALDUNTZEA <i>EUSKALDUNIZACIÓN DEL SISTEMA EDUCATIVO</i>	94	0,3
03	4715	02		Langileriaren Kudeaketa Zuzendaritza <i>Dirección de Gestión de Personal</i>	94	0,3
03	4715	02	12	Funtzionarioak <i>Funcionarios</i>	94	0,3
04				EKONOMIA ETA OGASUNA ECONOMÍA Y HACIENDA	267	0,8
04	6110			EGITURA ETA LAGUNTZA <i>ESTRUCTURA Y APOYO</i>	27	0,1
04	6110	00		Saila <i>Consejería</i>	6	0,0
04	6110	00	10	Goi-karguak <i>Altos cargos</i>	1	0,0
04	6110	00	11	Behin-behineko langileak <i>Personal eventual</i>	5	0,0
04	6110	01		Zerbitzu Zuzendaritza <i>Dirección de Servicios</i>	21	0,1
04	6110	01	10	Goi-karguak <i>Altos cargos</i>	1	0,0
04	6110	01	12	Funtzionarioak <i>Funcionarios</i>	18	0,1
04	6110	01	13	Lan-legepekoak <i>Laborales</i>	2	0,0
04	6111			EKONOMIA ETA GASTU PUBLIKOA <i>ECONOMÍA Y GASTO PÚBLICO</i>	148	0,4
04	6111	10		Ekon., Aktu. eta Kontrol Ekonomikoko Sailburuordtz <i>Vicecon. de Economía, Presupuestos y Control Eco.</i>	5	0,0
04	6111	10	10	Goi-karguak <i>Altos cargos</i>	1	0,0

SEKZIOA SECCION	PROGRAMA PROGRAMA	ZERBITZUA SERVICIO	LANGILE MOTA TIPO DE PERSONAL		2010	% GUZTIRA % TOTAL
04	6111	10	12	Funtzionarioak Funcionarios	4	0,0
04	6111	11		Ekonomia eta Plangintza Zuzendaritza Dirección de Economía y Planificación	36	0,1
04	6111	11	10	Goi-karguak Altos cargos	1	0,0
04	6111	11	12	Funtzionarioak Funcionarios	35	0,1
04	6111	12		Aurrekontu Zuzendaritza Dirección de Presupuestos	12	0,0
04	6111	12	10	Goi-karguak Altos cargos	1	0,0
04	6111	12	12	Funtzionarioak Funcionarios	11	0,0
04	6111	13		Kontrol Ekonomikoko Bulegoa Oficina de Control Económico	91	0,3
04	6111	13	10	Goi-karguak Altos cargos	2	0,0
04	6111	13	12	Funtzionarioak Funcionarios	89	0,3
04	6111	19		Lehiaren Defentsarako Euskal Epaitegia Tribunal Vasco de Defensa de la Competencia	3	0,0
04	6111	19	10	Goi-karguak Altos cargos	3	0,0
04	6111	22		Kupo eta Finantza Ekarpenen Zuzendaritza Dirección de Cupo y Aportaciones Financieras	1	0,0
04	6111	22	12	Funtzionarioak Funcionarios	1	0,0
04	6112			ZERGA-POLITIKA POLÍTICA FISCAL	29	0,1
04	6112	21		Zerga Administrazio Zuzendaritza Dirección de Administración Tributaria	18	0,1
04	6112	21	10	Goi-karguak Altos cargos	1	0,0
04	6112	21	12	Funtzionarioak Funcionarios	17	0,0
04	6112	22		Kupo eta Finantza Ekarpenen Zuzendaritza Dirección de Cupo y Aportaciones Financieras	11	0,0
04	6112	22	10	Goi-karguak Altos cargos	1	0,0
04	6112	22	12	Funtzionarioak Funcionarios	10	0,0
04	6114			ONDARE ETA KONTRATAZIOA PATRIMONIO Y CONTRATACIÓN	36	0,1
04	6114	24		Ondare eta Kontratazio Zuzendaritza Dirección de Patrimonio y Contratación	36	0,1
04	6114	24	10	Goi-karguak Altos cargos	1	0,0
04	6114	24	12	Funtzionarioak Funcionarios	35	0,1
04	6311			FINANTZA-POLITIKA POLÍTICA FINANCIERA	27	0,1
04	6311	20		Ogasun eta Finantza Sailburuordetza Viceconsejería de Hacienda y Finanzas	2	0,0
04	6311	20	10	Goi-karguak Altos cargos	1	0,0
04	6311	20	12	Funtzionarioak Funcionarios	1	0,0
04	6311	23		Finantza Zuzendaritza Dirección de Finanzas	25	0,1
04	6311	23	10	Goi-karguak Altos cargos	1	0,0

SEKZIOA SECCION	PROGRAMA PROGRAMA	ZERBITZUA SERVICIO	LANGILE MOTA TIPO DE PERSONAL		2010	% GUZTIRA % TOTAL
04	6311	23	12	Funtzionarioak <i>Funcionarios</i>	24	0,1
05				JUSTIZIA ETA HERRI ADMINISTRAZIOA JUSTICIA Y ADMINISTRACIÓN PÚBLICA	2.793	8,0
05	1125			EUSKADIKO AHOLKU BATZORDE JURIDIKOA <i>COMISION JURIDICA ASESORA DE EUSKADI</i>	15	0,0
05	1125	49		Euskadiko Aholku Batzorde Juridikoa <i>Comisión Jurídica Asesora de Euskadi</i>	15	0,0
05	1125	49	10	Goi-karguak <i>Altos cargos</i>	8	0,0
05	1125	49	12	Funtzionarioak <i>Funcionarios</i>	7	0,0
05	1211			EGITURA ETA LAGUNTZA <i>ESTRUCTURA Y APOYO</i>	52	0,1
05	1211	00		Saila <i>Consejería</i>	9	0,0
05	1211	00	10	Goi-karguak <i>Altos cargos</i>	1	0,0
05	1211	00	11	Behin-behineko langileak <i>Personal eventual</i>	8	0,0
05	1211	01		Sailburuaren Kabinetea <i>Gabinete de la Consejera o Consejero</i>	2	0,0
05	1211	01	10	Goi-karguak <i>Altos cargos</i>	1	0,0
05	1211	01	12	Funtzionarioak <i>Funcionarios</i>	1	0,0
05	1211	02		Komunikazio Zuzendaritza <i>Dirección de Comunicación</i>	2	0,0
05	1211	02	10	Goi-karguak <i>Altos cargos</i>	1	0,0
05	1211	02	12	Funtzionarioak <i>Funcionarios</i>	1	0,0
05	1211	03		Zerbitzu Zuzendaritza <i>Dirección de Servicios</i>	37	0,1
05	1211	03	10	Goi-karguak <i>Altos cargos</i>	1	0,0
05	1211	03	12	Funtzionarioak <i>Funcionarios</i>	34	0,1
05	1211	03	13	Lan-legepekoak <i>Laborales</i>	2	0,0
05	1211	20		Herri Administrazio Sailburuordetza <i>Viceconsejería de Administración Pública</i>	2	0,0
05	1211	20	10	Goi-karguak <i>Altos cargos</i>	1	0,0
05	1211	20	12	Funtzionarioak <i>Funcionarios</i>	1	0,0
05	1212			ZERBITZU OROKORRAK <i>SERVICIOS GENERALES</i>	107	0,3
05	1212	23		Baliabide Orokoren Zuzendaritza <i>Dirección de Recursos Generales</i>	107	0,3
05	1212	23	10	Goi-karguak <i>Altos cargos</i>	1	0,0
05	1212	23	12	Funtzionarioak <i>Funcionarios</i>	77	0,2
05	1212	23	13	Lan-legepekoak <i>Laborales</i>	29	0,1
05	1213			F. PUBLIKOA, LANGILEEN HAUTAKETA ETA PRESTAKUNTZA <i>FUNCION PÚBLICA, SELECCIÓN Y FORMACION PERSONAL</i>	75	0,2
05	1213	30		Funtzio Publikoaren Sailburuordetza <i>Viceconsejería de Función Pública</i>	5	0,0
05	1213	30	10	Goi-karguak <i>Altos cargos</i>	1	0,0

SEKZIOA SECCIÓN	PROGRAMA PROGRAMA	ZERBITZUA SERVICIO	LANGILE MOTA TIPO DE PERSONAL		2010	% GUZTIRA % TOTAL
05	1213	30	12	Funtzionarioak <i>Funcionarios</i>	4	0,0
05	1213	31		Funtzio Publikoaren Zuzendaritza <i>Dirección de Función Pública</i>	42	0,1
05	1213	31	10	Goi-karguak <i>Altos cargos</i>	1	0,0
05	1213	31	12	Funtzionarioak <i>Funcionarios</i>	41	0,1
05	1213	32		Lan Harremanen Zuzendaritza <i>Dirección de Relaciones Laborales</i>	28	0,1
05	1213	32	10	Goi-karguak <i>Altos cargos</i>	1	0,0
05	1213	32	12	Funtzionarioak <i>Funcionarios</i>	17	0,0
05	1213	32	13	Lan-legepekoak <i>Laborales</i>	10	0,0
05	1214			INFORMATIKA ETA TELEKOMUNIKAZIOAK <i>INFORMÁTICA Y TELECOMUNICACIONES</i>	12	0,0
05	1214	21		Informatika eta Telekomunikazio Zuzendaritza <i>Dirección de Informática y Telecomunicaciones</i>	12	0,0
05	1214	21	10	Goi-karguak <i>Altos cargos</i>	1	0,0
05	1214	21	12	Funtzionarioak <i>Funcionarios</i>	10	0,0
05	1214	21	13	Lan-legepekoak <i>Laborales</i>	1	0,0
05	1215			ADMINISTRAZIOAREN IBILGAILUEN ATALA <i>PARQUE MÓVIL DE LA ADMINISTRACION</i>	10	0,0
05	1215	23		Baliabide Orokorren Zuzendaritza <i>Dirección de Recursos Generales</i>	10	0,0
05	1215	23	12	Funtzionarioak <i>Funcionarios</i>	5	0,0
05	1215	23	13	Lan-legepekoak <i>Laborales</i>	5	0,0
05	1217			BERRIKUNTZA PUBLIKOA <i>INNOVACIÓN PÚBLICA</i>	98	0,3
05	1217	22		Berrikuntza eta Administrazio Elektronikoaren Z. <i>Dirección de Innovación y Admón. Electrónica</i>	10	0,0
05	1217	22	10	Goi-karguak <i>Altos cargos</i>	1	0,0
05	1217	22	12	Funtzionarioak <i>Funcionarios</i>	9	0,0
05	1217	24		Herritarrei Arreta Emateko Zuzendaritza <i>Dirección de Atención a la Ciudadanía</i>	88	0,3
05	1217	24	10	Goi-karguak <i>Altos cargos</i>	1	0,0
05	1217	24	12	Funtzionarioak <i>Funcionarios</i>	87	0,2
05	1218			ARAUBIDE JURIDIKOA <i>RÉGIMEN JURÍDICO</i>	67	0,2
05	1218	40		Araubide Juridikoaren Sailburuordetza <i>Viceconsejería de Régimen Jurídico</i>	38	0,1
05	1218	40	10	Goi-karguak <i>Altos cargos</i>	1	0,0
05	1218	40	12	Funtzionarioak <i>Funcionarios</i>	36	0,1
05	1218	40	13	Lan-legepekoak <i>Laborales</i>	1	0,0
05	1218	41		Lege Garapen eta Arau Kontrolerako Zuzendaritza <i>Direcc. Desarrollo Legislativo y Control Normativo</i>	18	0,1
05	1218	41	10	Goi-karguak <i>Altos cargos</i>	1	0,0

SEKZIOA SECCION	PROGRAMA PROGRAMA	ZERBITZUA SERVICIO	LANGILE MOTA TIPO DE PERSONAL		2010	% GUZTIRA % TOTAL
05	1218	41	12	Funtzionarioak Funcionarios	17	0,0
05	1218	42		Auzibide Zuzendaritza Dirección de lo Contencioso	11	0,0
05	1218	42	10	Goi-karguak Altos cargos	1	0,0
05	1218	42	12	Funtzionarioak Funcionarios	10	0,0
05	1411			JUSTIZIA ADMINISTRAZIOA ADMINISTRACIÓN DE JUSTICIA	2.265	6,5
05	1411	10		Justizia Sailburuordetza Viceconsejería de Justicia	2	0,0
05	1411	10	10	Goi-karguak Altos cargos	1	0,0
05	1411	10	12	Funtzionarioak Funcionarios	1	0,0
05	1411	11		Justizia Administrazioa Eraberritzeko Z. Dir. para la Modernización de Admón. de Justicia	72	0,2
05	1411	11	10	Goi-karguak Altos cargos	1	0,0
05	1411	11	12	Funtzionarioak Funcionarios	71	0,2
05	1411	12		Bulego Judizial eta Fiskalaren Zuzendaritza Dirección de la Oficina Judicial y Fiscal	2.191	6,3
05	1411	12	10	Goi-karguak Altos cargos	1	0,0
05	1411	12	12	Funtzionarioak Funcionarios	2.037	5,8
05	1411	12	13	Lan-legepekoak Laborales	153	0,4
05	1412			JUSTIZIA JUSTICIA	92	0,3
05	1412	13		Justizia Zuzendaritza Dirección de Justicia	87	0,2
05	1412	13	10	Goi-karguak Altos cargos	1	0,0
05	1412	13	12	Funtzionarioak Funcionarios	27	0,1
05	1412	13	13	Lan-legepekoak Laborales	59	0,2
05	1412	14		Giza Eskubideen Zuzendaritza Dirección de Derechos Humanos	5	0,0
05	1412	14	10	Goi-karguak Altos cargos	1	0,0
05	1412	14	12	Funtzionarioak Funcionarios	4	0,0
06				ETXEBIZITZA, HERRI LAN ETA GARRAIOAK VIVIENDA, OBRAS PÚBLICAS Y TRANSPORTES	335	1,0
06	4312			ETXEBIZITZA VIVIENDA	207	0,6
06	4312	10		Etxebizitza Sailburuordetza Viceconsejería de Vivienda	2	0,0
06	4312	10	10	Goi-karguak Altos cargos	1	0,0
06	4312	10	12	Funtzionarioak Funcionarios	1	0,0
06	4312	11		Lurzoru eta Hirigintza Zuzendaritza Dirección de Suelo y Urbanismo	21	0,1
06	4312	11	10	Goi-karguak Altos cargos	1	0,0
06	4312	11	12	Funtzionarioak Funcionarios	20	0,1

SEKZIOA SECCION	PROGRAMA PROGRAMA	ZERBITZUA SERVICIO	LANGILE MOTA TIPO DE PERSONAL		2010	% GUZTIRA % TOTAL
06	4312	12		Etxebizitza, Berrikuntza eta Kontrola Zuzta. <i>Dirección de Vivienda, Innovación y Control</i>	134	0,4
06	4312	12	10	Goi-karguak <i>Altos cargos</i>	1	0,0
06	4312	12	12	Funtzionarioak <i>Funcionarios</i>	106	0,3
06	4312	12	13	Lan-legepekoak <i>Laborales</i>	27	0,1
06	4312	13		Etxebizitzako Plangintzaren eta Proz. Eragileen Z. <i>Dir. Planificación y Procesos Operativos Vivienda</i>	50	0,1
06	4312	13	10	Goi-karguak <i>Altos cargos</i>	1	0,0
06	4312	13	12	Funtzionarioak <i>Funcionarios</i>	49	0,1
06	5111			EGITURA ETA LAGUNTZA <i>ESTRUCTURA Y APOYO</i>	50	0,1
06	5111	00		Saila <i>Consejería</i>	2	0,0
06	5111	00	10	Goi-karguak <i>Altos cargos</i>	1	0,0
06	5111	00	11	Behin-behineko langileak <i>Personal eventual</i>	1	0,0
06	5111	01		Zerbitzu Zuzendaritza <i>Dirección de Servicios</i>	48	0,1
06	5111	01	10	Goi-karguak <i>Altos cargos</i>	1	0,0
06	5111	01	11	Behin-behineko langileak <i>Personal eventual</i>	7	0,0
06	5111	01	12	Funtzionarioak <i>Funcionarios</i>	39	0,1
06	5111	01	13	Lan-legepekoak <i>Laborales</i>	1	0,0
06	5131			TRENBIDEAK <i>FERROCARRILES</i>	1	0,0
06	5131	22		Garraio Azpiegituraren Zuzendaritza <i>Dirección de Infraestructuras del Transporte</i>	1	0,0
06	5131	22	12	Funtzionarioak <i>Funcionarios</i>	1	0,0
06	5133			BILBOKO HIRI TRENBIDEA (BHT) <i>FERROCARRIL METROPOLITANO BILBAO (FMB)</i>	6	0,0
06	5133	22		Garraio Azpiegituraren Zuzendaritza <i>Dirección de Infraestructuras del Transporte</i>	6	0,0
06	5133	22	10	Goi-karguak <i>Altos cargos</i>	1	0,0
06	5133	22	12	Funtzionarioak <i>Funcionarios</i>	5	0,0
06	5141			BIDE-AZPIEGITUREN PLANGINTZA ETA SUSTAPENA <i>PLANIFICACIÓN Y FOMENTO DE INFRAESTRUCTURA VIARIA</i>	4	0,0
06	5141	22		Garraio Azpiegituraren Zuzendaritza <i>Dirección de Infraestructuras del Transporte</i>	4	0,0
06	5141	22	12	Funtzionarioak <i>Funcionarios</i>	4	0,0
06	5142			GARRAIOAREN ANTOLAMENDUA <i>ORDENACIÓN DEL TRANSPORTE</i>	15	0,0
06	5142	20		Garraio eta Herri Lan Sailburuordetza <i>Viceconsejería de Transportes y Obras Públicas</i>	2	0,0
06	5142	20	10	Goi-karguak <i>Altos cargos</i>	1	0,0
06	5142	20	12	Funtzionarioak <i>Funcionarios</i>	1	0,0
06	5142	21		Garraio Zuzendaritza <i>Dirección de Transportes</i>	13	0,0

SEKZIOA SECCION	PROGRAMA PROGRAMA	ZERBITZUA SERVICIO	LANGILE MOTA TIPO DE PERSONAL		2010	% GUZTIRA % TOTAL
06	5142	21	10	Goi-karguak Altos cargos	1	0,0
06	5142	21	12	Funtzionarioak Funcionarios	12	0,0
06	5151			PORTUEN ADMINISTRAZIOA ETA ITSAS GAIAK ADMINISTRACIÓN PORTUARIA Y ASUNTOS MARÍTIMOS	52	0,1
06	5151	23		Portu eta Itsas Gaietako Zuzendaritza Dirección de Puertos y Asuntos Marítimos	52	0,1
06	5151	23	10	Goi-karguak Altos cargos	1	0,0
06	5151	23	12	Funtzionarioak Funcionarios	27	0,1
06	5151	23	13	Lan-legepekoak Laborales	24	0,1
07				INDUSTRIA, BERRIKUNTZA, MERKATARITZA ETA TURISMOO INDUSTRIA, INNOVACIÓN, COMERCIO Y TURISMO	299	0,9
07	5211			EUSKADI INFORMAZIOAREN GIZARTEAN PLANA PLAN EUSKADI EN LA SOCIEDAD DE LA INFORMACIÓN	1	0,0
07	5211	21		Berrikuntzaren eta Informazio GIZARTEAREN ZUZTZA Dir. de Innovación y Sociedad de la Información	1	0,0
07	5211	21	12	Funtzionarioak Funcionarios	1	0,0
07	5413			TEKNOLOGIA TECNOLOGÍA	8	0,0
07	5413	22		Teknologia Zuzendaritza Dirección de Tecnología	8	0,0
07	5413	22	10	Goi-karguak Altos cargos	1	0,0
07	5413	22	12	Funtzionarioak Funcionarios	7	0,0
07	7211			EGITURA ETA LAGUNTZA ESTRUCTURA Y APOYO	204	0,6
07	7211	00		Saila Consejería	2	0,0
07	7211	00	10	Goi-karguak Altos cargos	1	0,0
07	7211	00	11	Behin-behineko langileak Personal eventual	1	0,0
07	7211	01		Zerbitzu Orokorretako Zuzendaritza Dirección de Servicios Generales	200	0,6
07	7211	01	10	Goi-karguak Altos cargos	1	0,0
07	7211	01	11	Behin-behineko langileak Personal eventual	4	0,0
07	7211	01	12	Funtzionarioak Funcionarios	178	0,5
07	7211	01	13	Lan-legepekoak Laborales	17	0,0
07	7211	10		Kabinete, Plangin. eta Estrategia Sailburuordetza Vicecon. de Gabinete, Planificación y Estrategia	2	0,0
07	7211	10	10	Goi-karguak Altos cargos	1	0,0
07	7211	10	12	Funtzionarioak Funcionarios	1	0,0
07	7212			INDUSTRIA GARAPENA ETA EKINTZAILAEN LAGUNTZA DESARROLLO INDUSTRIAL Y APOYO A EMPRENDEDORES	19	0,1
07	7212	20		Berrikuntza eta Teknologia Sailburuordetza Viceconsejería de Innovación y Tecnología	4	0,0
07	7212	20	12	Funtzionarioak Funcionarios	4	0,0
07	7212	30		Industria eta Energia Sailburuordetza Viceconsejería de Industria y Energía	5	0,0

SEKZIOA SECCION	PROGRAMA PROGRAMA	ZERBITZUA SERVICIO	LANGILE MOTA TIPO DE PERSONAL		2010	% GUZTIRA % TOTAL
07	7212	30	10	Goi-karguak Altos cargos	1	0,0
07	7212	30	12	Funtzionarioak Funcionarios	4	0,0
07	7212	31		Industria Garatzeko Zuzendaritza Dirección de Desarrollo Industrial	10	0,0
07	7212	31	10	Goi-karguak Altos cargos	1	0,0
07	7212	31	12	Funtzionarioak Funcionarios	9	0,0
07	7213			INDUSTRIA SEGURITASUNA SEGURIDAD INDUSTRIAL	13	0,0
07	7213	32		Industria Administrazio eta Segurtasuneko Zuztza. Dir. de Administración y Seguridad Industrial	13	0,0
07	7213	32	10	Goi-karguak Altos cargos	1	0,0
07	7213	32	12	Funtzionarioak Funcionarios	11	0,0
07	7213	32	13	Lan-legepekoak Laborales	1	0,0
07	7214			BERRIKUNTZA ETA LEHIAKORTASUN ESTRATEGIA INNOVACIÓN Y ESTRATEGIA DE COMPETITIVIDAD	13	0,0
07	7214	11		Plangintza eta Estrategia Zuzendaritza Dirección de Planificación y Estrategia	6	0,0
07	7214	11	10	Goi-karguak Altos cargos	1	0,0
07	7214	11	12	Funtzionarioak Funcionarios	5	0,0
07	7214	20		Berrikuntza eta Tekonologia Sailburuordetza Viceconsejería de Innovación y Tecnología	2	0,0
07	7214	20	10	Goi-karguak Altos cargos	1	0,0
07	7214	20	12	Funtzionarioak Funcionarios	1	0,0
07	7214	21		Berrikuntzaren eta Informazio Gizartearen Zuztza Dir. de Innovación y Sociedad de la Información	5	0,0
07	7214	21	10	Goi-karguak Altos cargos	1	0,0
07	7214	21	12	Funtzionarioak Funcionarios	4	0,0
07	7311			ENERGIA ETA MEATZE POLITIKA ETA GARAPENA POLÍTICA Y DESARROLLO ENERGÉTICO Y MINERO	9	0,0
07	7311	33		Energia eta Meategien Zuzendaritza Dirección de Energía y Minas	9	0,0
07	7311	33	10	Goi-karguak Altos cargos	1	0,0
07	7311	33	12	Funtzionarioak Funcionarios	8	0,0
07	7511			TURISMOA TURISMO	12	0,0
07	7511	40		Merkataritza eta Turismo Sailburuordetza Viceconsejería de Comercio y Turismo	2	0,0
07	7511	40	10	Goi-karguak Altos cargos	1	0,0
07	7511	40	12	Funtzionarioak Funcionarios	1	0,0
07	7511	42		Turismo Zuzendaritza Dirección de Turismo	10	0,0
07	7511	42	10	Goi-karguak Altos cargos	1	0,0
07	7511	42	12	Funtzionarioak Funcionarios	9	0,0

SEKZIOA SECCION	PROGRAMA PROGRAMA	ZERBITZUA SERVICIO	LANGILE MOTA TIPO DE PERSONAL		2010	% GUZTIRA % TOTAL
07	7612			BARNE MERKATARITZA COMERCIO INTERIOR	9	0,0
07	7612	41		Merkataritza Zuzendaritza Dirección de Comercio	9	0,0
07	7612	41	10	Goi-karguak Altos cargos	1	0,0
07	7612	41	12	Funtzionarioak Funcionarios	8	0,0
07	7613			NAZIOARTEKOTZEA INTERNACIONALIZACIÓN	11	0,0
07	7613	23		Nazioartekotze Zuzendaritza Dirección de Internacionalización	11	0,0
07	7613	23	10	Goi-karguak Altos cargos	1	0,0
07	7613	23	12	Funtzionarioak Funcionarios	10	0,0
08				ENPLEGU ETA GIZARTE GAIAK EMPLEO Y ASUNTOS SOCIALES	303	0,9
08	1312			GARAPEN LANKIDETZA COOPERACIÓN AL DESARROLLO	6	0,0
08	1312	14		Garapen Lankidetzarako Zuzendaritza Dirección de Cooperación al Desarrollo	6	0,0
08	1312	14	10	Goi-karguak Altos cargos	1	0,0
08	1312	14	11	Behin-behineko langileak Personal eventual	1	0,0
08	1312	14	12	Funtzionarioak Funcionarios	4	0,0
08	3111			EGITURA ETA LAGUNTZA ESTRUCTURA Y APOYO	54	0,2
08	3111	00		Saila Consejería	2	0,0
08	3111	00	10	Goi-karguak Altos cargos	1	0,0
08	3111	00	11	Behin-behineko langileak Personal eventual	1	0,0
08	3111	01		Kabinetearen Zuzendaritza Dirección del Gabinete	5	0,0
08	3111	01	10	Goi-karguak Altos cargos	1	0,0
08	3111	01	12	Funtzionarioak Funcionarios	4	0,0
08	3111	02		Zerbitzuen eta Araubide Juridikoaren Zuzendaritza Dirección de Servicios y Régimen Jurídico	47	0,1
08	3111	02	10	Goi-karguak Altos cargos	1	0,0
08	3111	02	11	Behin-behineko langileak Personal eventual	7	0,0
08	3111	02	12	Funtzionarioak Funcionarios	37	0,1
08	3111	02	13	Lan-legepekoak Laborales	2	0,0
08	3112			LANA TRABAJO	131	0,4
08	3112	20		Lan Sailburuordetza Viceconsejería de Trabajo	2	0,0
08	3112	20	10	Goi-karguak Altos cargos	1	0,0
08	3112	20	12	Funtzionarioak Funcionarios	1	0,0
08	3112	21		Lan Zuzendaritza Dirección de Trabajo	129	0,4

SEKZIOA SECCION	PROGRAMA PROGRAMA	ZERBITZUA SERVICIO	LANGILE MOTA TIPO DE PERSONAL		2010	% GUZTIRA % TOTAL
08	3112	21	10	Goi-karguak <i>Altos cargos</i>	1	0,0
08	3112	21	11	Behin-behineko langileak <i>Personal eventual</i>	2	0,0
08	3112	21	12	Funtzionarioak <i>Funcionarios</i>	126	0,4
08	3121			GIZARTERATZEA <i>INCLUSIÓN SOCIAL</i>	11	0,0
08	3121	30		Enplegu, Prestakuntza eta Gizarteratze Sailburor <i>Vice. de Empleo, Formación e Inclusión Social</i>	2	0,0
08	3121	30	10	Goi-karguak <i>Altos cargos</i>	1	0,0
08	3121	30	12	Funtzionarioak <i>Funcionarios</i>	1	0,0
08	3121	33		Gizarteratze Zuzendaritza <i>Dirección de Inclusión Social</i>	9	0,0
08	3121	33	10	Goi-karguak <i>Altos cargos</i>	1	0,0
08	3121	33	12	Funtzionarioak <i>Funcionarios</i>	8	0,0
08	3122			INMIGRAZIOA <i>INMIGRACION</i>	9	0,0
08	3122	15		Inmigrazio Zuzendaritza <i>Dirección de Inmigración</i>	9	0,0
08	3122	15	10	Goi-karguak <i>Altos cargos</i>	1	0,0
08	3122	15	12	Funtzionarioak <i>Funcionarios</i>	8	0,0
08	3123			GIZARTE ZERBITZUAK <i>SERVICIOS SOCIALES</i>	32	0,1
08	3123	10		Gizarte Gaietako Sailburuordetza <i>Viceconsejería de Asuntos Sociales</i>	2	0,0
08	3123	10	10	Goi-karguak <i>Altos cargos</i>	1	0,0
08	3123	10	12	Funtzionarioak <i>Funcionarios</i>	1	0,0
08	3123	11		Gizarte Zerbitzuen Zuzendaritza <i>Dirección de Servicios Sociales</i>	15	0,0
08	3123	11	10	Goi-karguak <i>Altos cargos</i>	1	0,0
08	3123	11	12	Funtzionarioak <i>Funcionarios</i>	14	0,0
08	3123	12		Droga Gaietako Zuzendaritza <i>Dirección de Drogodependencias</i>	10	0,0
08	3123	12	10	Goi-karguak <i>Altos cargos</i>	1	0,0
08	3123	12	12	Funtzionarioak <i>Funcionarios</i>	9	0,0
08	3123	18		Haurren eta Nerabeen Defentsarako Erakundea <i>Defensoría para la Infancia y la Adolescencia</i>	5	0,0
08	3123	18	10	Goi-karguak <i>Altos cargos</i>	1	0,0
08	3123	18	12	Funtzionarioak <i>Funcionarios</i>	4	0,0
08	3124			FAMILIA ETA KOMUNITATE POLITIKA <i>POLÍTICA FAMILIAR Y COMUNITARIA</i>	13	0,0
08	3124	13		Familia eta Komunitate Politikarako Zuzendaritza <i>Dirección de Política Familiar y Comunitaria</i>	13	0,0
08	3124	13	10	Goi-karguak <i>Altos cargos</i>	1	0,0
08	3124	13	12	Funtzionarioak <i>Funcionarios</i>	11	0,0

SEKZIOA SECCION	PROGRAMA PROGRAMA	ZERBITZUA SERVICIO	LANGILE MOTA TIPO DE PERSONAL		2010	% GUZTIRA % TOTAL
08	3124	13	13	Lan-legepekoak <i>Laborales</i>	1	0,0
08	3211			ENPLEGUA EMPLEO	19	0,1
08	3211	30		Enplegu, Prestakuntza eta Gizarteratze Sailburuor <i>Vice. de Empleo, Formación e Inclusión Social</i>	1	0,0
08	3211	30	12	Funtzionarioak <i>Funcionarios</i>	1	0,0
08	3211	31		Enplegu eta Prestakuntza Zuzendaritza <i>Dirección de Empleo y Formación</i>	18	0,1
08	3211	31	12	Funtzionarioak <i>Funcionarios</i>	18	0,1
08	3212			GIZARTE EKONOMIA ECONOMÍA SOCIAL	10	0,0
08	3212	31		Enplegu eta Prestakuntza Zuzendaritza <i>Dirección de Empleo y Formación</i>	2	0,0
08	3212	31	12	Funtzionarioak <i>Funcionarios</i>	2	0,0
08	3212	32		Gizarte Eko., Enpresen Gizar. Eran., Lan Auto. Z <i>Dir. Economía Social y Res. Soc. E. Trabajo Autón.</i>	8	0,0
08	3212	32	10	Goi-karguak <i>Altos cargos</i>	1	0,0
08	3212	32	12	Funtzionarioak <i>Funcionarios</i>	7	0,0
08	3231			PRESTAKUNTZA FORMACIÓN	18	0,1
08	3231	22		Berrikuntza Soziolaboraleko Zuzendaritza <i>Dirección de Innovación Sociolaboral</i>	6	0,0
08	3231	22	10	Goi-karguak <i>Altos cargos</i>	1	0,0
08	3231	22	12	Funtzionarioak <i>Funcionarios</i>	5	0,0
08	3231	31		Enplegu eta Prestakuntza Zuzendaritza <i>Dirección de Empleo y Formación</i>	12	0,0
08	3231	31	10	Goi-karguak <i>Altos cargos</i>	1	0,0
08	3231	31	12	Funtzionarioak <i>Funcionarios</i>	11	0,0
09				OSASUN ETA KONTSUMOA SANIDAD Y CONSUMO	955	2,7
09	4111			ADMINISTRAZIO OROKORRA: EGITURA ETA LAGUNTZA ADMINISTRACIÓN GENERAL: ESTRUCTURA Y APOYO	190	0,5
09	4111	00		Saila <i>Consejería</i>	2	0,0
09	4111	00	10	Goi-karguak <i>Altos cargos</i>	1	0,0
09	4111	00	11	Behin-behineko langileak <i>Personal eventual</i>	1	0,0
09	4111	01		Laguntza Kabinetearen Zuzendaritza <i>Dirección del Gabinete de Apoyo</i>	10	0,0
09	4111	01	10	Goi-karguak <i>Altos cargos</i>	1	0,0
09	4111	01	12	Funtzionarioak <i>Funcionarios</i>	9	0,0
09	4111	10		Osasun Sailburuordetza <i>Viceconsejería de Sanidad</i>	2	0,0
09	4111	10	10	Goi-karguak <i>Altos cargos</i>	1	0,0
09	4111	10	12	Funtzionarioak <i>Funcionarios</i>	1	0,0
09	4111	12		Osasun aseguramenduaren eta kontratazioaren Zutza <i>Dir. de Aseguramiento y Contratación Sanitaria</i>	2	0,0

SEKZIOA SECCION	PROGRAMA PROGRAMA	ZERBITZUA SERVICIO	LANGILE MOTA TIPO DE PERSONAL		2010	% GUZTIRA % TOTAL
09	4111	12	12	Funtzionarioak <i>Funcionarios</i>	2	0,0
09	4111	20		Osasun Kalitate, Ikerketa eta Berrikuntza Sailbu. <i>Vice. Calidad, Investigación e Innova. Sanitaria</i>	2	0,0
09	4111	20	10	Goi-karguak <i>Altos cargos</i>	1	0,0
09	4111	20	12	Funtzionarioak <i>Funcionarios</i>	1	0,0
09	4111	22		Araubide juridikoa, ekonomikoa eta Zerb. Orok. Z. <i>Dir. Régimen Jurídico, Económico y Servi. Genera.</i>	46	0,1
09	4111	22	10	Goi-karguak <i>Altos cargos</i>	1	0,0
09	4111	22	11	Behin-behineko langileak <i>Personal eventual</i>	5	0,0
09	4111	22	12	Funtzionarioak <i>Funcionarios</i>	39	0,1
09	4111	22	13	Lan-legepekoak <i>Laborales</i>	1	0,0
09	4111	31		Arabako Lurralde Zuzendaritza <i>Dirección Territorial de Alava</i>	30	0,1
09	4111	31	10	Goi-karguak <i>Altos cargos</i>	1	0,0
09	4111	31	12	Funtzionarioak <i>Funcionarios</i>	27	0,1
09	4111	31	13	Lan-legepekoak <i>Laborales</i>	2	0,0
09	4111	32		Gipuzkoako Lurralde Zuzendaritza <i>Dirección Territorial de Gipuzkoa</i>	47	0,1
09	4111	32	10	Goi-karguak <i>Altos cargos</i>	1	0,0
09	4111	32	12	Funtzionarioak <i>Funcionarios</i>	42	0,1
09	4111	32	13	Lan-legepekoak <i>Laborales</i>	4	0,0
09	4111	33		Bizkaiko Lurralde Zuzendaritza <i>Dirección Territorial de Bizkaia</i>	49	0,1
09	4111	33	10	Goi-karguak <i>Altos cargos</i>	1	0,0
09	4111	33	12	Funtzionarioak <i>Funcionarios</i>	47	0,1
09	4111	33	13	Lan-legepekoak <i>Laborales</i>	1	0,0
09	4112			OSASUN FINANTZAKETA ETA KONTRATAZIOA <i>FINANCIACIÓN Y CONTRATACIÓN SANITARIA</i>	259	0,7
09	4112	12		Osasun aseguruamenduaren eta kontratazioaren Zutza <i>Dir. de Aseguramiento y Contratación Sanitaria</i>	24	0,1
09	4112	12	10	Goi-karguak <i>Altos cargos</i>	1	0,0
09	4112	12	12	Funtzionarioak <i>Funcionarios</i>	23	0,1
09	4112	31		Arabako Lurralde Zuzendaritza <i>Dirección Territorial de Alava</i>	37	0,1
09	4112	31	12	Funtzionarioak <i>Funcionarios</i>	37	0,1
09	4112	32		Gipuzkoako Lurralde Zuzendaritza <i>Dirección Territorial de Gipuzkoa</i>	92	0,3
09	4112	32	12	Funtzionarioak <i>Funcionarios</i>	92	0,3
09	4112	33		Bizkaiko Lurralde Zuzendaritza <i>Dirección Territorial de Bizkaia</i>	106	0,3
09	4112	33	12	Funtzionarioak <i>Funcionarios</i>	106	0,3

SEKZIOA SECCION	PROGRAMA PROGRAMA	ZERBITZUA SERVICIO	LANGILE MOTA TIPO DE PERSONAL		2010	% GUZTIRA % TOTAL
09	4113			OSASUN PUBLIKOA SALUD PÚBLICA	352	1,0
09	4113	11		Osasun Publikorako Zuzendaritza Dirección de Salud Pública	97	0,3
09	4113	11	10	Goi-karguak Altos cargos	1	0,0
09	4113	11	12	Funtzionarioak Funcionarios	92	0,3
09	4113	11	13	Lan-legepekoak Laborales	4	0,0
09	4113	31		Arabako Lurralde Zuzendaritza Dirección Territorial de Álava	55	0,2
09	4113	31	12	Funtzionarioak Funcionarios	55	0,2
09	4113	32		Gipuzkoako Lurralde Zuzendaritza Dirección Territorial de Gipuzkoa	96	0,3
09	4113	32	12	Funtzionarioak Funcionarios	96	0,3
09	4113	33		Bizkaiko Lurralde Zuzendaritza Dirección Territorial de Bizkaia	104	0,3
09	4113	33	12	Funtzionarioak Funcionarios	104	0,3
09	4114			OSASUN PLANGINTZA ETA ANTOLAMENDUA PLANIFICACIÓN Y ORDENACIÓN SANITARIA	56	0,2
09	4114	21		Ezagutzaren kudeaketarako eta ebaluziorako Zutza. Dir. de Gestión del Conocimiento y Evaluación	39	0,1
09	4114	21	10	Goi-karguak Altos cargos	1	0,0
09	4114	21	12	Funtzionarioak Funcionarios	38	0,1
09	4114	31		Arabako Lurralde Zuzendaritza Dirección Territorial de Álava	3	0,0
09	4114	31	12	Funtzionarioak Funcionarios	3	0,0
09	4114	32		Gipuzkoako Lurralde Zuzendaritza Dirección Territorial de Gipuzkoa	7	0,0
09	4114	32	12	Funtzionarioak Funcionarios	7	0,0
09	4114	33		Bizkaiko Lurralde Zuzendaritza Dirección Territorial de Bizkaia	7	0,0
09	4114	33	12	Funtzionarioak Funcionarios	7	0,0
09	4115			FARMAZIA FARMACIA	42	0,1
09	4115	13		Farmazia Zuzendaritza Dirección de Farmacia	18	0,1
09	4115	13	10	Goi-karguak Altos cargos	1	0,0
09	4115	13	12	Funtzionarioak Funcionarios	17	0,0
09	4115	31		Arabako Lurralde Zuzendaritza Dirección Territorial de Álava	6	0,0
09	4115	31	12	Funtzionarioak Funcionarios	6	0,0
09	4115	32		Gipuzkoako Lurralde Zuzendaritza Dirección Territorial de Gipuzkoa	8	0,0
09	4115	32	12	Funtzionarioak Funcionarios	8	0,0
09	4115	33		Bizkaiko Lurralde Zuzendaritza Dirección Territorial de Bizkaia	10	0,0
09	4115	33	12	Funtzionarioak Funcionarios	10	0,0

SEKZIOA SECCION	PROGRAMA PROGRAMA	ZERBITZUA SERVICIO	LANGILE MOTA TIPO DE PERSONAL		2010	% GUZTIRA % TOTAL
09	4431			KONTSUMOA CONSUMO	56	0,2
09	4431	02		Kontsumo Zuzendaritza Dirección de Consumo	56	0,2
09	4431	02	10	Goi-karguak Altos cargos	1	0,0
09	4431	02	12	Funtzionarioak Funcionarios	55	0,2
10				INGURUMEN, LURRALDE PLANGIN., NEKAZA. ETA ARRAN. MEDIO AMBIENTE, PLANIF. TERRIT., AGRICUL. Y PESCA	331	0,9
10	4313			LURRALDE ANTOLAMENDUA ORDENACIÓN TERRITORIAL	25	0,1
10	4313	20		Lurralde Plangintza eta Uren Sailburuordetza Viceconse. de Planificación Territorial y Aguas	2	0,0
10	4313	20	10	Goi-karguak Altos cargos	1	0,0
10	4313	20	12	Funtzionarioak Funcionarios	1	0,0
10	4313	21		Lurralde Antolamenduko Zuzendaritza Dirección de Ordenación del Territorio	23	0,1
10	4313	21	10	Goi-karguak Altos cargos	1	0,0
10	4313	21	12	Funtzionarioak Funcionarios	22	0,1
10	4420			EGITURA ETA LAGUNTZA ESTRUCTURA Y APOYO	73	0,2
10	4420	00		Saila Consejería	2	0,0
10	4420	00	10	Goi-karguak Altos cargos	1	0,0
10	4420	00	11	Behin-behineko langileak Personal eventual	1	0,0
10	4420	01		Kabinete eta Komunikabideen Zuzendaritza Dirección de Gabinete y Medios de Comunicación	14	0,0
10	4420	01	10	Goi-karguak Altos cargos	1	0,0
10	4420	01	12	Funtzionarioak Funcionarios	13	0,0
10	4420	02		Zerbitzu Zuzendaritza Dirección de Servicios	57	0,2
10	4420	02	10	Goi-karguak Altos cargos	1	0,0
10	4420	02	11	Behin-behineko langileak Personal eventual	7	0,0
10	4420	02	12	Funtzionarioak Funcionarios	46	0,1
10	4420	02	13	Lan-legepekoak Laborales	3	0,0
10	4421			INGURUMENAREN BABESA PROTECCIÓN DEL MEDIO AMBIENTE	100	0,3
10	4421	10		Ingurumen Sailburuordetza Viceconsejería de Medio Ambiente	2	0,0
10	4421	10	10	Goi-karguak Altos cargos	1	0,0
10	4421	10	12	Funtzionarioak Funcionarios	1	0,0
10	4421	11		Ingurumenaren Plangintza, Ebaluazio Kontroleko Z. D. Planificación, Evaluación y Control Ambiental	30	0,1
10	4421	11	10	Goi-karguak Altos cargos	1	0,0
10	4421	11	12	Funtzionarioak Funcionarios	28	0,1

SEKZIOA SECCION	PROGRAMA PROGRAMA	ZERBITZUA SERVICIO	LANGILE MOTA TIPO DE PERSONAL		2010	% GUZTIRA % TOTAL
10	4421	11	13	Lan-legepekoak <i>Laborales</i>	1	0,0
10	4421	12		Ingurumenaren Kalitatearen Zuzendaritza <i>Dirección de Calidad Ambiental</i>	45	0,1
10	4421	12	10	Goi-karguak <i>Altos cargos</i>	1	0,0
10	4421	12	12	Funtzionarioak <i>Funcionarios</i>	44	0,1
10	4421	13		Biodibertsitate eta Herr. Partaidetz. Zuzendaritz <i>Dir. de Biodiversidad y Participación Ciudadana</i>	23	0,1
10	4421	13	10	Goi-karguak <i>Altos cargos</i>	1	0,0
10	4421	13	12	Funtzionarioak <i>Funcionarios</i>	22	0,1
10	5411			NEKAZARITZA ETA ARRANTZA ALORREKO IKER. ETA GARAP. <i>INVESTIGACIÓN Y DESARROLLO AGROPESQUERO</i>	6	0,0
10	5411	42		Berrikuntza eta Elikagai Industrien Zuzendaritza <i>Dir. de Innovación e Industrias Alimentarias</i>	6	0,0
10	5411	42	12	Funtzionarioak <i>Funcionarios</i>	6	0,0
10	7111			NEKAZARITZA, ETA LANDAREN ETA ITSASERTZAREN GAR. <i>AGRICULTURA Y DESARROLLO RURAL Y LITORAL</i>	47	0,1
10	7111	30		Nekazaritza eta Landa-garapenerako Sailburuord. <i>Viceconsejería de Agricultura y Desarrollo Rural</i>	2	0,0
10	7111	30	10	Goi-karguak <i>Altos cargos</i>	1	0,0
10	7111	30	12	Funtzionarioak <i>Funcionarios</i>	1	0,0
10	7111	31		Nekazaritza eta Abeltzaintza Zuzendaritza <i>Dirección de Agricultura y Ganadería</i>	35	0,1
10	7111	31	10	Goi-karguak <i>Altos cargos</i>	1	0,0
10	7111	31	12	Funtzionarioak <i>Funcionarios</i>	33	0,1
10	7111	31	13	Lan-legepekoak <i>Laborales</i>	1	0,0
10	7111	32		Landaren eta Itsasertzaren Garapenerako Zuzentza. <i>Dirección de Desarrollo Rural y Litoral</i>	10	0,0
10	7111	32	10	Goi-karguak <i>Altos cargos</i>	1	0,0
10	7111	32	12	Funtzionarioak <i>Funcionarios</i>	9	0,0
10	7112			ARRANTZA <i>PESCA</i>	39	0,1
10	7112	40		Arrantza eta Elikagai Industrien Sailburuordetza <i>Viceconseje. de Pesca e Industrias Alimentarias</i>	2	0,0
10	7112	40	10	Goi-karguak <i>Altos cargos</i>	1	0,0
10	7112	40	12	Funtzionarioak <i>Funcionarios</i>	1	0,0
10	7112	41		Arrantza eta Akuikultura Zuzendaritza <i>Dirección de Pesca y Acuicultura</i>	37	0,1
10	7112	41	10	Goi-karguak <i>Altos cargos</i>	1	0,0
10	7112	41	12	Funtzionarioak <i>Funcionarios</i>	29	0,1
10	7112	41	13	Lan-legepekoak <i>Laborales</i>	7	0,0
10	7113			ELIKAGAIEN SUSTAPENA ETA KALITATEA <i>PROMOCIÓN Y CALIDAD ALIMENTARIA</i>	41	0,1
10	7113	33		Elikagaien Kalitateko Zuzendaritza <i>Dirección de Calidad Alimentaria</i>	25	0,1

SEKZIOA SECCION	PROGRAMA PROGRAMA	ZERBITZUA SERVICIO	LANGILE MOTA TIPO DE PERSONAL		2010	% GUZTIRA % TOTAL
10	7113	33	10	Goi-karguak <i>Altos cargos</i>	1	0,0
10	7113	33	12	Funtzionarioak <i>Funcionarios</i>	23	0,1
10	7113	33	13	Lan-legepekoak <i>Laborales</i>	1	0,0
10	7113	42		Berrikuntza eta Elikagai Industrien Zuzendaritza <i>Direcc. de Innovación e Industrias Alimentarias</i>	16	0,0
10	7113	42	10	Goi-karguak <i>Altos cargos</i>	1	0,0
10	7113	42	12	Funtzionarioak <i>Funcionarios</i>	15	0,0
11				KULTURA CULTURA	186	0,5
11	3222			GAZTERIA ETA GIZARTE EKINTZA <i>JUVENTUD Y ACCIÓN COMUNITARIA</i>	19	0,1
11	3222	14		Gazteria eta Gizarte Ekintza <i>Juventud y Acción Comunitaria</i>	19	0,1
11	3222	14	10	Goi-karguak <i>Altos cargos</i>	1	0,0
11	3222	14	12	Funtzionarioak <i>Funcionarios</i>	18	0,1
11	4511			EGITURA ETA LAGUNTZA <i>ESTRUCTURA Y APOYO</i>	45	0,1
11	4511	00		Saila <i>Consejería</i>	2	0,0
11	4511	00	10	Goi-karguak <i>Altos cargos</i>	1	0,0
11	4511	00	11	Behin-behineko langileak <i>Personal eventual</i>	1	0,0
11	4511	01		Kabinetea eta Gizarte Hedabideak <i>Gabinete y Medios de Comunicación Social</i>	7	0,0
11	4511	01	10	Goi-karguak <i>Altos cargos</i>	1	0,0
11	4511	01	12	Funtzionarioak <i>Funcionarios</i>	5	0,0
11	4511	01	13	Lan-legepekoak <i>Laborales</i>	1	0,0
11	4511	02		Zerbitzu Zuzendaritza <i>Dirección de Servicios</i>	36	0,1
11	4511	02	10	Goi-karguak <i>Altos cargos</i>	1	0,0
11	4511	02	11	Behin-behineko langileak <i>Personal eventual</i>	6	0,0
11	4511	02	12	Funtzionarioak <i>Funcionarios</i>	28	0,1
11	4511	02	13	Lan-legepekoak <i>Laborales</i>	1	0,0
11	4512			KIROLAK <i>DEPORTES</i>	23	0,1
11	4512	13		Kirolak <i>Deportes</i>	23	0,1
11	4512	13	10	Goi-karguak <i>Altos cargos</i>	1	0,0
11	4512	13	12	Funtzionarioak <i>Funcionarios</i>	17	0,0
11	4512	13	13	Lan-legepekoak <i>Laborales</i>	5	0,0
11	4513			KULTURAREN SUSTAPENA <i>PROMOCIÓN DE LA CULTURA</i>	17	0,0
11	4513	12		Kultura Sustapena <i>Promoción de la Cultura</i>	17	0,0

SEKZIOA SECCION	PROGRAMA PROGRAMA	ZERBITZUA SERVICIO	LANGILE MOTA TIPO DE PERSONAL		2010	% GUZTIRA % TOTAL
11	4513	12	10	Goi-karguak Altos cargos	1	0,0
11	4513	12	12	Funtzionarioak Funcionarios	16	0,0
11	4514			ONDARE HISTORIKO ARTISTIKOA PATRIMONIO HISTÓRICO ARTÍSTICO	35	0,1
11	4514	10		Kultura, Gazteria eta Kirol Sailburuordetza Viceconsejería de Cultura, Juventud y Deportes	2	0,0
11	4514	10	10	Goi-karguak Altos cargos	1	0,0
11	4514	10	12	Funtzionarioak Funcionarios	1	0,0
11	4514	11		Kultura Ondarea Patrimonio Cultural	33	0,1
11	4514	11	10	Goi-karguak Altos cargos	1	0,0
11	4514	11	12	Funtzionarioak Funcionarios	32	0,1
11	4711			HIZKUNTZA POLITIKA POLÍTICA LINGÜÍSTICA	47	0,1
11	4711	20		Hizkuntza Politikarako Sailburuordetza Viceconsejería de Política Lingüística	2	0,0
11	4711	20	10	Goi-karguak Altos cargos	1	0,0
11	4711	20	12	Funtzionarioak Funcionarios	1	0,0
11	4711	21		Herri Administrazioetan Hizkuntza Normalizazioa Normalización Lingüística de Admones. Públicas	15	0,0
11	4711	21	10	Goi-karguak Altos cargos	1	0,0
11	4711	21	12	Funtzionarioak Funcionarios	14	0,0
11	4711	22		Euskara Sustapena Promoción del Euskera	13	0,0
11	4711	22	10	Goi-karguak Altos cargos	1	0,0
11	4711	22	12	Funtzionarioak Funcionarios	12	0,0
11	4711	23		Koordinazioa Coordinación	17	0,0
11	4711	23	10	Goi-karguak Altos cargos	1	0,0
11	4711	23	12	Funtzionarioak Funcionarios	16	0,0
				GUZTIRA TOTAL	34.952	100