


# PRESUPUESTOS GENERALES DE EUSKADI 2005



**EUSKO JAURLARITZA**  
**GOBIERNO VASCO**

- ✓ Evolución y escenario macroeconómico.
- ✓ Directrices presupuestarias.
- ✓ Estado de Ingresos y Gastos



	2003	2004	2005
<b>Euskadi</b>	<b>2,5</b>	<b>2,7</b>	<b>3,0</b>
Zona €	0,5	2,2	2,2
España	2,5	2,6	2,9
Alemania	-0,1	2,0	1,8
Francia	0,5	2,6	2,3
Reino Unido	2,2	3,4	2,5
EE.UU.	3,0	4,3	3,5
Japón	2,5	4,4	2,3



# Escenario macroeconómico vasco

	2003	2004	2005
<b>DEMANDA</b>			
Consumo Privado	2,5	2,5	2,6
Consumo Público	3,5	3,0	3,1
Inversión (F.B.C.)	3,1	2,6	2,9
<b><i>Demanda Interna</i></b>	<b>2,8</b>	<b>2,6</b>	<b>2,8</b>
<b><i>Aportación saldo exterior</i></b>	<b>-0,3</b>	<b>0,1</b>	<b>0,2</b>
<b>OFERTA</b>			
Industria	1,4	2,4	3,2
Construcción	3,7	3,4	2,5
Servicios	2,9	2,8	2,9
<b><i>P.I.B. ( p.m. )</i></b>	<b>2,5</b>	<b>2,7</b>	<b>3,0</b>
<i>Deflactor del P.I.B.</i>	2,5	3,3	3,0
<i>Empleo</i>	1,8	1,4	1,4
<i>Tasa de paro (media anual)</i>	8,6	8,2	7,9



- ✓ Estabilidad y equilibrio presupuestario.
- ✓ Mantenimiento del peso de la inversión pública.
- ✓ Competitividad, innovación y sostenibilidad, claves del crecimiento económico.
- ✓ Afianzamiento de la cohesión e integración social.
- ✓ Respuesta a la nueva configuración demográfica.



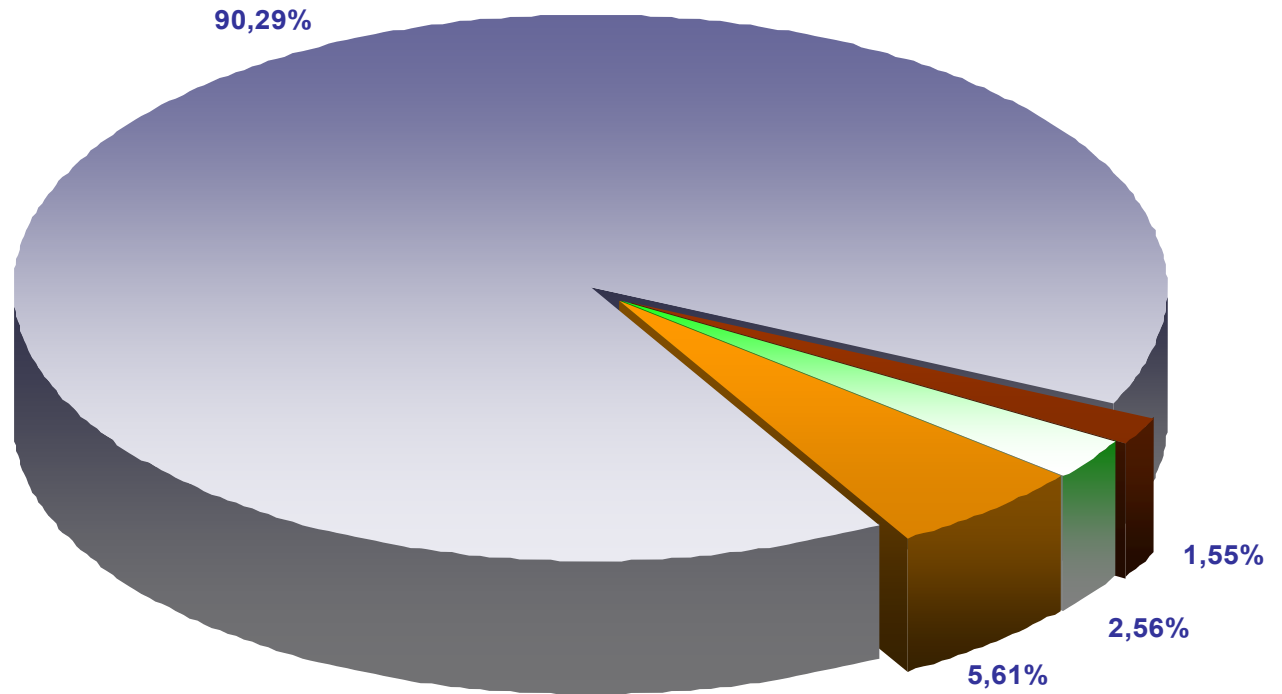
# Ingresos Administración General

## PRESUPUESTOS GENERALES 2005

CONCEPTO		EUROS
<b>APORTACIONES DD.FF</b>		<b>6.425.882.627</b>
Aportación General	6.425.882.627	
<b>TRANSFERENCIAS</b>		<b>110.342.102</b>
de Instituciones Vascas	6.010.121	
del Estado	384.006	
Fondos Estructurales Europeos	103.947.975	
<b>OTROS RECURSOS</b>		<b>580.877.271</b>
Ingresos Propios	181.877.271	
Deuda Pública	399.000.000	
<b>TOTAL</b>		<b>7.117.102.000</b>



## PRESUPUESTOS GENERALES 2005



■ Aportaciones   ■ Transferencias   ■ Ingr. Propios   ■ Deuda Pública



# Gasto por Secciones

## PRESUPUESTOS GENERALES 2005

SECCIÓN	EUROS €
Parlamento	23.616.727
Presidencia	22.413.000
Vicepresidencia	10.035.000
Hacienda y Administración Pública	146.407.000
Educación, Universidades e Investigación	1.897.700.000
Interior	514.530.000
Industria, Comercio y Turismo	285.645.000
Vivienda y Asuntos Sociales	206.833.000
Justicia, Empleo y Seguridad Social	397.288.000
Sanidad	2.294.458.000
Cultura	208.890.000
Ordenación del Territorio y Medio Ambiente	104.815.000
Transportes y Obras Públicas	193.929.000
Agricultura y Pesca	147.634.000
Plan Especial Inversiones Económicas y Sociales	75.099.056
Consejo de Relaciones Laborales	2.337.826
Consejo Económico y Social Vasco	1.624.166
Consejo Superior de Cooperativas	744.690
Tribunal Vasco de Cuentas Públicas	6.144.000
Agencia Vasca de Protección de Datos	1.161.228
Deuda Pública	370.458.000
Recursos y Compromisos Institucionales	127.503.122
Diversos Departamentos	77.836.185
<b>TOTAL</b>	<b>7.117.102.000</b>

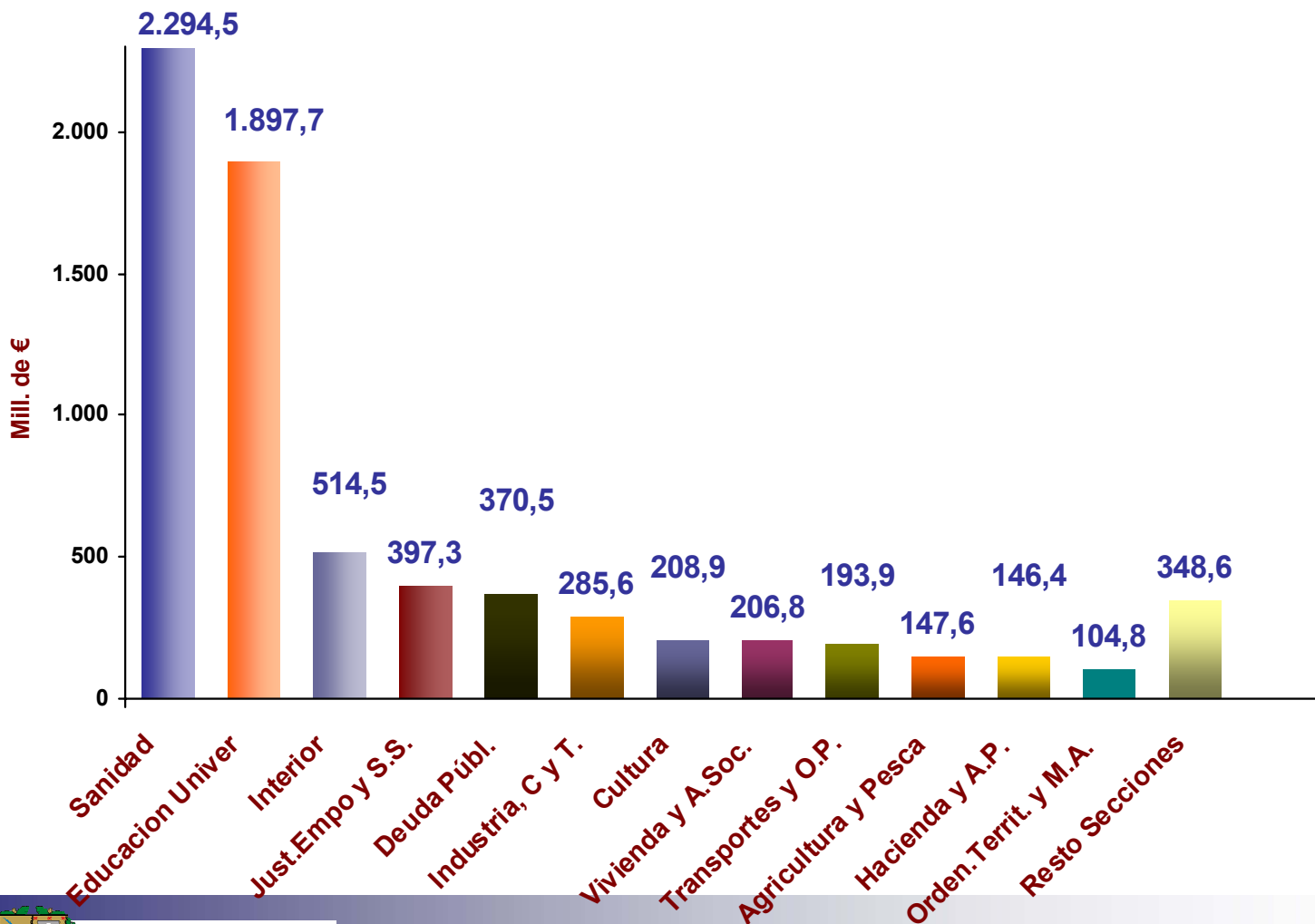
**Presupuesto  
Consolidado  
7.662.941.000**





# Gasto por Secciones

## PRESUPUESTOS GENERALES 2005



# Principales Planes de actuación, dotaciones

- ✓ Plan Marco Apoyo Financiero Inversión Pública, **84,5 millones €**.
- ✓ Plan Especial Inversiones Económicas-Sociales, **75,1 millones €** (+ 15,5% respecto del Proyecto 2004).
- ✓ Plan Euskadi Sociedad Información, **66,8 millones €**.
- ✓ Plan Ciencia, Tecnología e Innovación, **118, 3 millones €** (+ 16,9% respecto del Proyecto 2004).
- ✓ Planes Estrategia Ambiental Vasca Desarrollo Sostenible, **43,5 millones €**.
- ✓ Plan Transporte Sostenible, **205,2 millones €** (+10,25% respecto del Proyecto 2004).

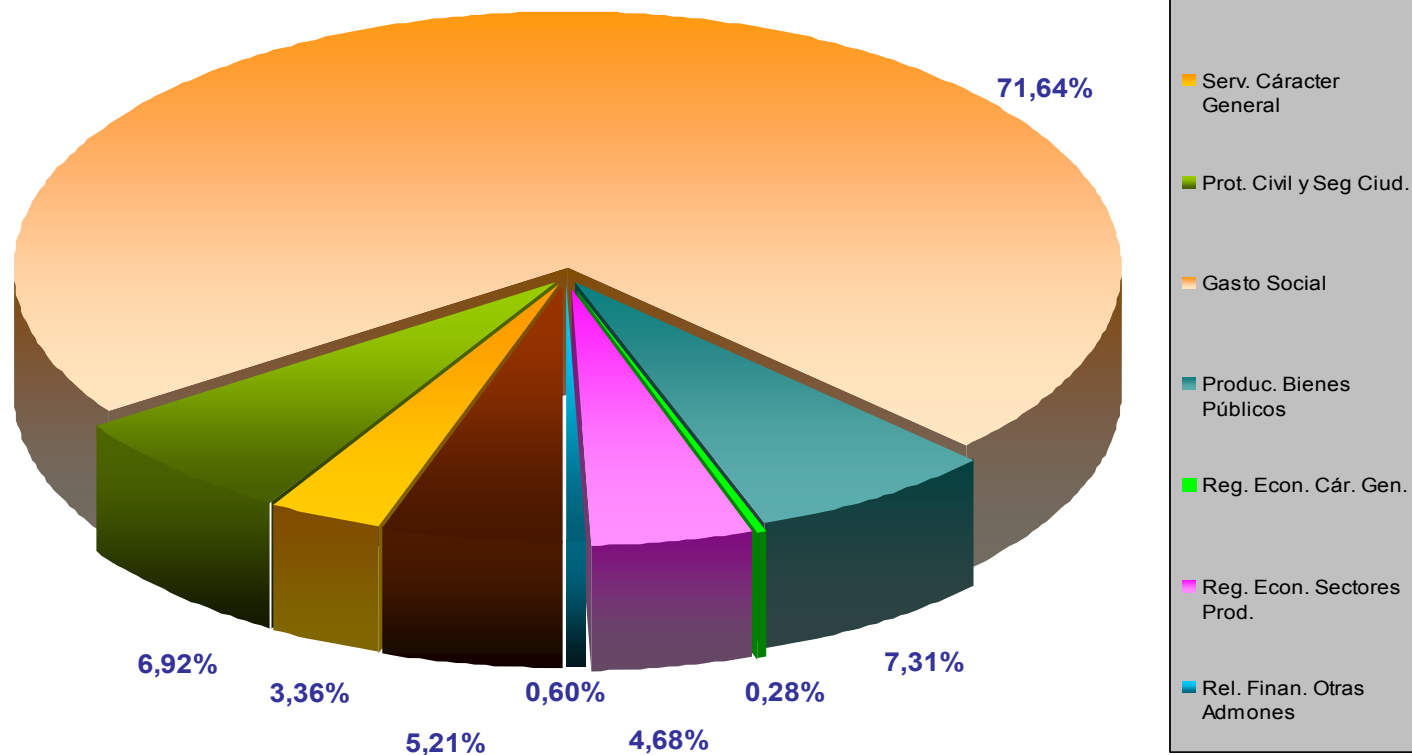


- ✓ Capítulos VI y VII (Inversiones reales y Transferencias de Capital), **872,4 millones €.**
  - 12,3% del Gasto total
  - 6,8% más que Proyecto Presupuestos 2004.
- ✓ Capítulo VIII, Inversiones Sociedades y Entes Públicos, **206,8 millones €.**
- ✓ Volumen total Inversión de la Administración Pública de Euskadi, **1.079,2 millones €.**
  - 15,2% del Gasto total.



# Clasificación Funcional

## PRESUPUESTOS GENERALES 2005



- ✓ **72 de cada 100 €** están destinados a Gasto social.
- ✓ En términos absolutos se destinan a **Gasto social 5.098 millones €**.
- ✓ **Aumenta un 6,1%** con respecto Proyecto 2004, lo que supone un **incremento de 294 millones €**.



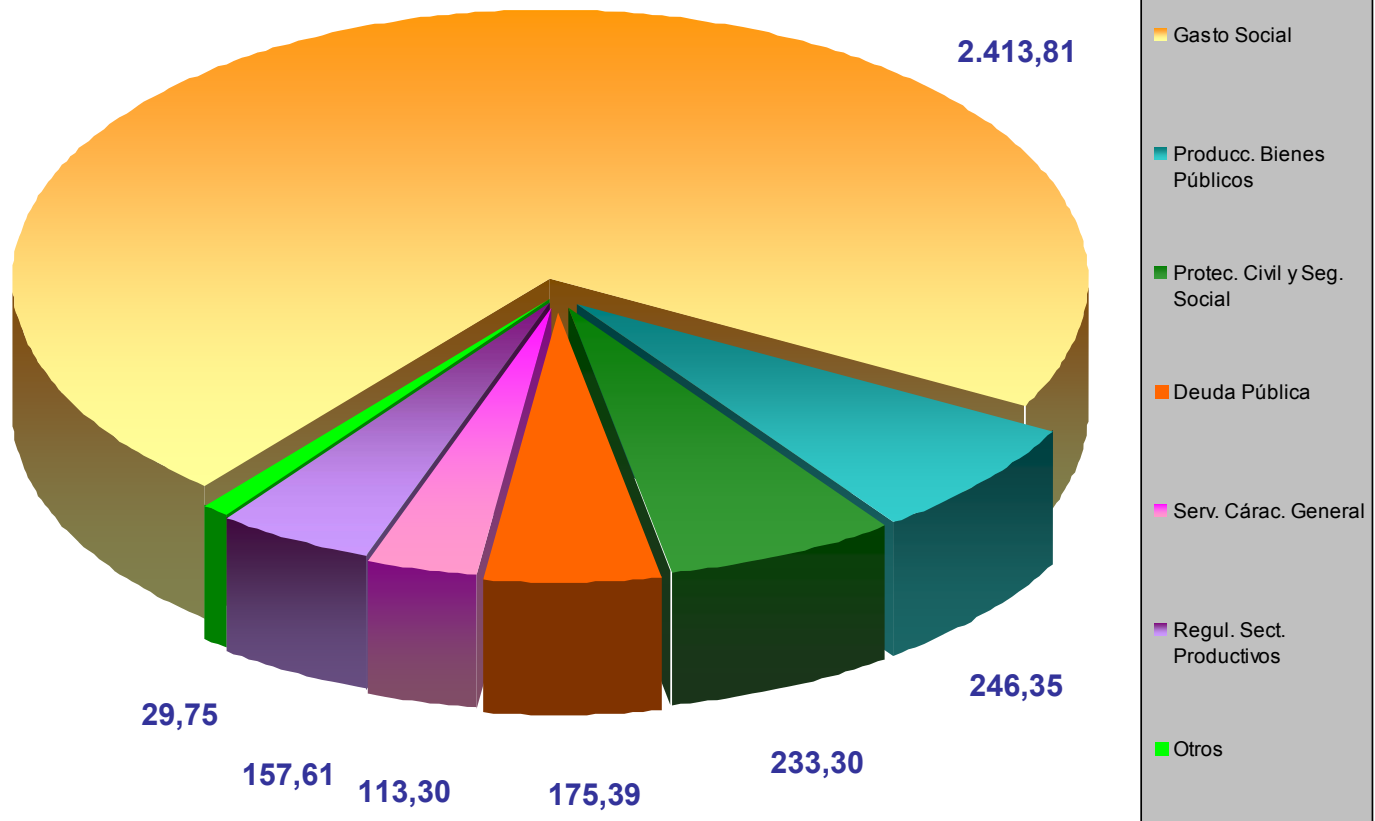
# Principales Programas de Gasto social

- ✓ Renta Básica, **84,5% del SMI**
- ✓ AES, **25 millones €**, ampliables a 30 millones € (+ 25% respecto Proyecto 2004).
- ✓ Plan Interinstitucional Empleo, **48,5 millones €.**
- ✓ Plan Interinstitucional Apoyo Familias, **59 millones €.**
- ✓ Plan Director Vivienda-Etxebide, **316,3 millones €** (+18,14% respecto Proyecto 2004).
- ✓ Plan Izartu (revitalización de áreas urbanas desfavorecidas), **129,4 millones €.**



# Gasto por habitante en euros

## PRESUPUESTOS GENERALES 2005



# PRESUPUESTOS GENERALES DE EUSKADI 2005

OGASUN ETA  
HERRI ADMINISTRAZIOA

HACIENDA Y  
ADMINISTRACION PUBLICA

EUSKO JAURLARITZA



GOBIERNO VASCO



EUSKO JAURLARITZA  
GOBIERNO VASCO