



**Prospekzio  
Soziologikoen  
Kabinetea**

[www.euskadi.net/ikerketa\\_soziologikoak](http://www.euskadi.net/ikerketa_soziologikoak)

**Gabinete de  
Prospección  
Sociológica**

[www.euskadi.net/estudios\\_sociologicos](http://www.euskadi.net/estudios_sociologicos)

# Hauteskunde portaera

## Comportamiento electoral

(Julio 2015eko uztaila)



**EUSKO JAURLARITZA**



**GOBIERNO VASCO**

LEHENDAKARITZA

PRESIDENCIA

## Aurkibidea / Índice

<b>1 - Udaletarako eta Batzar Nagusietarako hauteskundeak 2015 / Elecciones Municipales y a Juntas Generales 2015 .....</b>	<b>1</b>
1.1 - Udaletarako eta Batzar Nagusietarako Hauteskunderi buruzko interesa / Interés por las Elecciones Municipales y a Juntas Generales.....	1
1.2 - Faktore garrantzitsuena Udal Hauteskundeetan botoa ematerakoan / Factor más importante a la hora de votar en las Elecciones Municipales.....	1
1.3 - Udal Hauteskundeetan botoa edo botorik ez ematea erabakitze momentua / Momento de la decisión de voto o la abstención en las Elecciones Municipales.....	2
1.4 - Udal Hauteskundeetan norberak izandako jokaerarekiko adostasuna / Conformidad con el comportamiento electoral personal en las Elecciones Municipales .....	3
1.5 - Konforme ez daudenek nahiago izango zuketena hauteskunde jokaera / Comportamiento electoral que hubieran preferido quienes no están conformes .....	3
1.6 - Udalerrian hautatutako alkatearen balorazioa / Valoración del alcalde o la alcaldesa elegida en su municipio .....	4
1.7 - Faktore garrantzitsuena Batzar Nagusietarako hauteskundeetan botoa ematerakoan / Factor más importante a la hora de votar en las Elecciones a Juntas Generales .....	4
1.8 - Batzar Nagusietarako Hauteskundeetan botoa edo botorik ez ematea erabakitze momentua / Momento de la decisión de voto o la abstención en las Elecciones a Juntas Generales.....	5
1.9 - Batzar Nagusietarako Hauteskundeetan norberak izandako jokaerarekiko adostasuna / Conformidad con el comportamiento electoral personal en las Elecciones a Juntas Generales.....	6
1.10 - Konforme ez daudenek nahiago izango zuketena hauteskunde jokaera / Comportamiento electoral que hubieran preferido quienes no están conformes .....	6
1.11 - Foru Aldundietarako Gobernuetarako nahiago den akordioa / Preferencias para acuerdos de Gobierno en Diputaciones .....	7
1.12 - Boto gehien lortutako alderdiaren Gobernu ala alderdien arteko akordioak / Gobierno del partido más votado o acuerdos entre partidos.....	8
<b>2 - 2015eko Hauteskunde Orokorak / Elecciones Generales 2015 .....</b>	<b>9</b>
2.1 - Espainian Hauteskunde Orokorak irabaziko dituen alderdia / Partido que ganará las Elecciones Generales en España .....	9
2.2 - Hauteskunde Orokorretan Euskadin boto gehien izango duen alderdia / Partido más votado en Euskadi en Elecciones Generales.....	9
2.3 - Hauteskunde Orokorretan Euskadin boto gehien lortzea nahiago den alderdia / Preferencia sobre partido más votado en Euskadi en Elecciones Generales.....	10

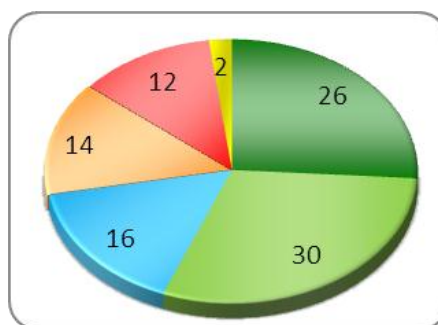
<b>3 - Alderdi politikoekoen ezaugarriak / Características de los partidos políticos.....</b>	<b>11</b>
3.1 - Alderdi politikoekoen ezaugarri batzuen garrantzia / Importancia de ciertos atributos de los partidos políticos .....	11
3.2 - Alderdi politikoekoen balorazioa ezaugarri batzuekiko / Valoración de los partidos políticos en cuanto a ciertos atributos .....	12
<b>4 - Zehaztasun teknikoak / Ficha técnica.....</b>	<b>14</b>
<b>5 - Elkarrizketatutako biztanleriaren ezaugarriak / Características de la población entrevistada.....</b>	<b>15</b>
<b>6 - Eranskina: Taldekako emaitzak / Anexo: Resultados por colectivos.....</b>	<b>16</b>

## 1 - Udaletarako eta Batzar Nagusietarako hauteskundeak 2015 / Elecciones Municipales y a Juntas Generales 2015

### 1.1 - Udaletarako eta Batzar Nagusietarako Hauteskunderi buruzko interesa / Interés por las Elecciones Municipales y a Juntas Generales

DAKIZUN BEZALA, MAIATZAREN 24AN UDALETARAKO ETA BATZAR NAGUSIETARAKO HAUTESKUNDEAK EGIN ZIREN. ZENBATEKO INTERESA IZAN DUTE HAUTESKUNDE HORIEK ZURETZAT? / COMO UD. SABE EL PASADO 24 DE MAYO SE CELEBRARON ELECCIONES MUNICIPALES Y A JUNTAS GENERALES ¿QUÉ INTERÉS HAN TENIDO PARA UD. ESTAS ELECCIONES?

	GUZTIRA / TOTAL
Interes handia / Mucho interés	26
Dezenteko interesa / Bastante interés	30
Interes apur bat / Algo de interés	16
Interes gutxi / Poco interés	14
Batere interesik ez / Ningún interés	12
Ed-Ee / Ns-Nc	2
Ehuneko bertikalak / Porcentajes verticales	100



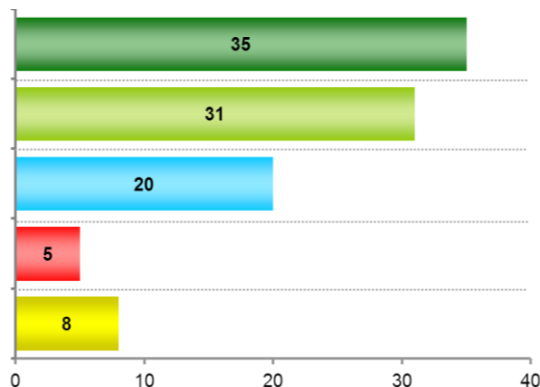
Taldekako emaitzak kontsultatzeko orrialdea / Página para consultar los resultados por colectivos: 17

### 1.2 - Faktore garrantzitsuena Udal Hauteskundeetan botoa ematerakoan / Factor más importante a la hora de votar en las Elecciones Municipales

UDAL HAUTESKUNDE HORIETARAKO BOTOA ERABAKITZEAN, ZERI EMAN ZENION GARRANTZIRIK HANDIENA, PROPOSAMEN EDO PROGRAMEI, HAUTAGAIARI EDO ALDERDI POLITIKOARI? /

A LA HORA DE DECIDIR SU VOTO EN ESTAS ELECCIONES MUNICIPALES, ¿A QUÉ LE DIO UD. MÁS IMPORTANCIA, A LAS PROPUESTAS O PROGRAMAS, AL CANDIDATO O CANDIDATA O AL PARTIDO POLÍTICO?

	GUZTIRA / TOTAL
Alderdi politikoari / Al partido político	35
Proposamen edo programei / A las propuestas o programas	31
Hautagaiari / Al candidato o candidata	20
Beste erantzun batzuk / Otras respuestas *	5
Ed-Ee / Ns-Nc	8
Ehuneko bertikalak / Porcentajes verticales	100



\* Erantzun aukera hau ez zitzairen irakurri inkestaei / Esta opción de respuesta no se leyó a las y los encuestados

Galdera hau soilik Udalerako Hauteskunderetan botoa eman zutenei egin zaie (%56) /

Pregunta realizada únicamente a quienes han votado en Elecciones Municipales (56%)



Taldekako emaitzak kontsultatzeko orrialdea / Página para consultar los resultados por colectivos: 19

### 1.3 - Udal Hauteskundeetan botoa edo botorik ez ematea erabakitze momentua / Momento de la decisión de voto o la abstención en las Elecciones Municipales

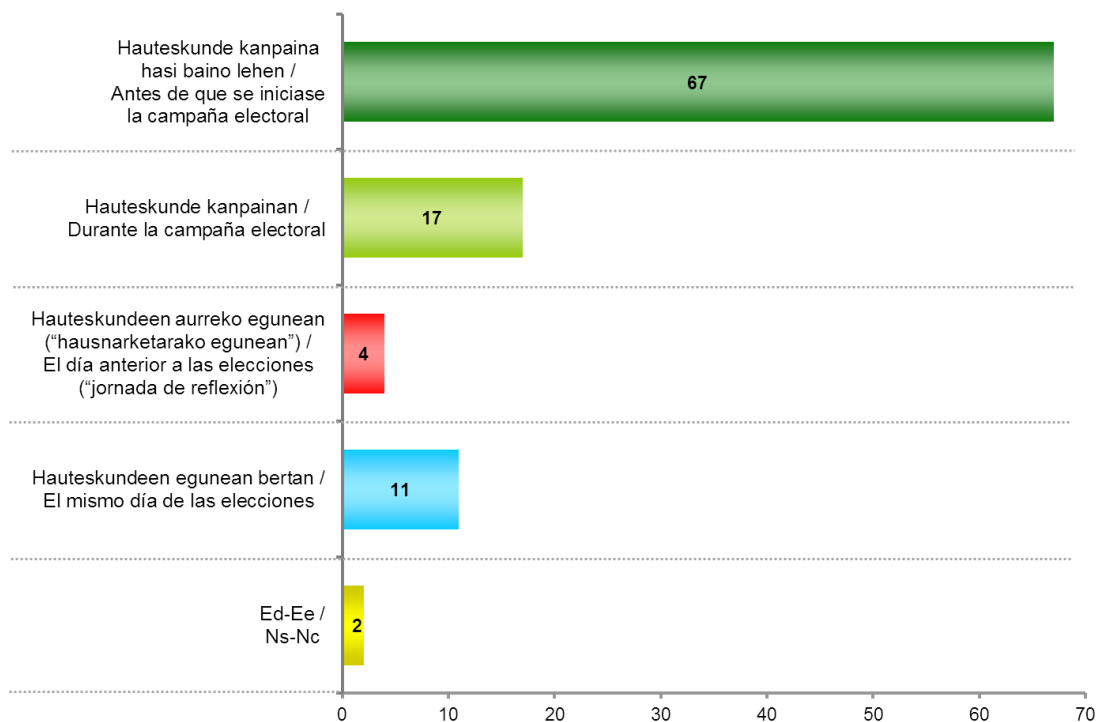
NOIZ ERABAKI ZENUEN UDAL HAUTESKUNDE HORIETARAKO ZURE BOTOA (EDO BOTORIK EZ EMATEA)? / ¿CUÁNDO DECIDIÓ SU VOTO (O ABSTENERSE) EN ESAS ELECCIONES MUNICIPALES?

	GUZTIRA / TOTAL
Hauteskunde kanpaina hasi baino lehen / Antes de que se iniciase la campaña electoral	67
Hauteskunde kanpainan / Durante la campaña electoral	17
Hauteskundeen aurreko egunean ("hausnarketarako egunean") / El día anterior a las elecciones ("jornada de reflexión")	4
Hauteskundeen egunean bertan / El mismo día de las elecciones	11
Ed-Ee / Ns-Nc	2
Ehuneko bertikalak / Porcentajes verticales	100

\* Galdera hau egin zaie soilik botoa emateko eskubidea zutenei (%98) / Pregunta realizada sólo a quienes tenían derecho a votar (98%)



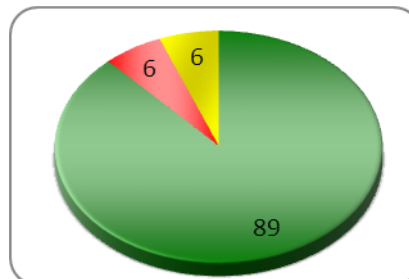
Taldekako emaitzak kontsultatzeko orrialdea / Página para consultar los resultados por colectivos: **20**



## 1.4 - Udal Hauteskundeetan norberak izandako jokaerarekiko adostasuna / Conformidad con el comportamiento electoral personal en las Elecciones Municipales

EMAITZAK IKUSITA, KONFORME ZAUDE UDAL HAUTESKUNDEETAN EGIN ZENUENAREKIN ALA EZ? / VISTOS LOS RESULTADOS, ¿ESTÁ CONFORME CON LO QUE HIZO EN LAS ELECCIONES MUNICIPALES, O NO?

	GUZTIRA / TOTAL
Bai / Sí	89
Ez / No	6
Ed-Ee / Ns-Nc	6
<b>Ehuneko bertikalak / Porcentajes verticales</b>	<b>100</b>



\* Galdera hau egin zaie soilik botoa emateko eskubidea zutenei (%98) / Pregunta realizada sólo a quienes tenían derecho a votar (98%)



Taldekako emaitzak kontsultatzeko orrialdea / Página para consultar los resultados por colectivos: 21

## 1.5 - Konforme ez daudenek nahiago izango zuketen hauteskunde jokaera / Comportamiento electoral que hubieran preferido quienes no están conformes

ZEIN ALDERDIRI EMAN IZAN NAHIKO ZENIOKE BOTOA? / ¿A QUÉ PARTIDO PREFERIRÍA HABER VOTADO?

	GUZTIRA / TOTAL
EAJ-PNVri / PNV	16
EBILDUri / EHBILDU	8
PSE-EEri / PSE-EE	8
UDALBERRIri (PODEMOS+IU+EQUO BILBOi) / UDALBERRI (PODEMOS+IU+EQUO en Bilbao)	5
Inori ez, nahiago luke abstenitu balitz / A ninguno, preferiría haberse abstenido	5
IUri / IU	3
PODEMOSek babestutako beste hautagaitza bati / Otra candidatura apoyada por PODEMOS	3
IRABAZI-GANARI / IRABAZI-GANAR	2
Beste alderdi bati / Otros partidos	2
PPri / PP	1
Ed-Ee / Ns-Nc	46
<b>Ehuneko bertikalak / Porcentajes verticales</b>	<b>100</b>

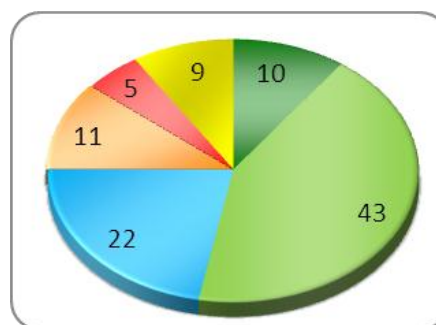
Galdera hau soilik Udal Hauteskundeetan egin zutenarekin konforme EZ daudenei egin zaie (herritarren %7) / Pregunta realizada únicamente a quienes NO están conformes con lo que hicieron en las Elecciones Municipales (7% de la población)

## 1.6 - Udalerrian hautatutako alkatearen balorazioa / Valoración del alcalde o la alcaldesa elegida en su municipio

EKAINAREN 13AN UDAL GOBERNUAK OSATU DIRA, ETA HORRETARAKO KASU BATZUETAN BEHARREZKOA IZAN DA ALDERDIEN ARTEKO AKORDIOAK EGITEA. ZURE UDALARI DAGOKIONEZ, NOLA SENTITZEN ZARA AZKENEAN ALKATE IZATERA IRITSI DEN HAUTAGAIAREKIN? /

EL PASADO DÍA 13 DE JUNIO SE HAN CONSTITUIDO LOS GOBIERNOS MUNICIPALES, PARA ELLO EN ALGUNOS CASOS HA SIDO NECESARIO LLEGAR A PACTOS ENTRE ALGUNOS PARTIDOS. EN CUANTO A SU MUNICIPIO, ¿CÓMO SE SIENTE UD. CON EL CANDIDATO O CANDIDATA QUE FINALMENTE HA LLEGADO A SER ALCALDE O ALCALDESA?

	GUZTIRA / TOTAL
Oso pozik / Muy contento/a	10
Pozik / Contento/a	43
Ez pozik eta ez nahigabetuta / Ni contento/a ni descontento/a*	22
Nahigabetuta / Descontento/a	11
Oso nahigabetuta / Muy descontento/a	5
Ed-Ee / Ns-Nc	9
<b>Ehuneko bertikalak / Porcentajes verticales</b>	<b>100</b>



\* Erantzun aukera hau ez zitzairen irakurri inkestatuei / Esta opción de respuesta no se leyó a las y los encuestados



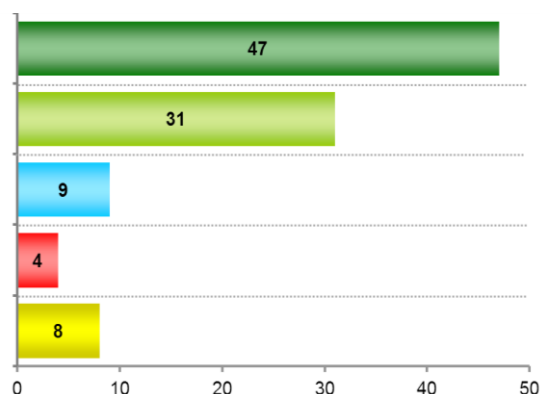
Taldekako emaitzak kontsultatzeko orrialdea / Página para consultar los resultados por colectivos: 22

## 1.7 - Faktore garrantzitsuen Batzar Nagusietarako hauteskundeetan botoa ematerakoan / Factor más importante a la hora de votar en las Elecciones a Juntas Generales

BATZAR NAGUSIETARAKO HAUTESKUNDE HORIETARAKO BOTOA ERABAKITZEAN, ZERI EMAN ZENION GARRANTZIRIK HANDIENA, PROPOSAMEN EDO PROGRAMEI, HAUTAGAIARI EDO ALDERDI POLITIKOARI? /

A LA HORA DE DECIDIR SU VOTO EN ESTAS ELECCIONES A JUNTAS GENERALES, ¿A QUÉ LE DIO UD. MÁS IMPORTANCIA, A LAS PROPUESTAS O PROGRAMAS, AL CANDIDATO O CANDIDATA O AL PARTIDO POLÍTICO?

	GUZTIRA / TOTAL
Alderdi politikoari / Al partido político	47
Proposamen edo programei / A las propuestas o programas	31
Hautagaiari / Al candidato o candidata	9
Beste erantzun batzuk / Otras respuestas *	4
Ed-Ee / Ns-Nc	8
<b>Ehuneko bertikalak / Porcentajes verticales</b>	<b>100</b>



\* Erantzun aukera hau ez zitzairen irakurri inkestatuei / Esta opción de respuesta no se leyó a las y los encuestados

Galdera hau soilik Batzar Nagusietarako Hauteskundeetan botoa eman zutenei egin zaie (%54) / Pregunta realizada únicamente a quienes han votado en Elecciones a Juntas Generales (54%)



Taldekako emaitzak kontsultatzeko orrialdea / Página para consultar los resultados por colectivos: 23

## 1.8 - Batzar Nagusietarako Hauteskundeetan botoa edo botorik ez ematea erabakitzeke momentua / Momento de la decisión de voto o la abstención en las Elecciones a Juntas Generales

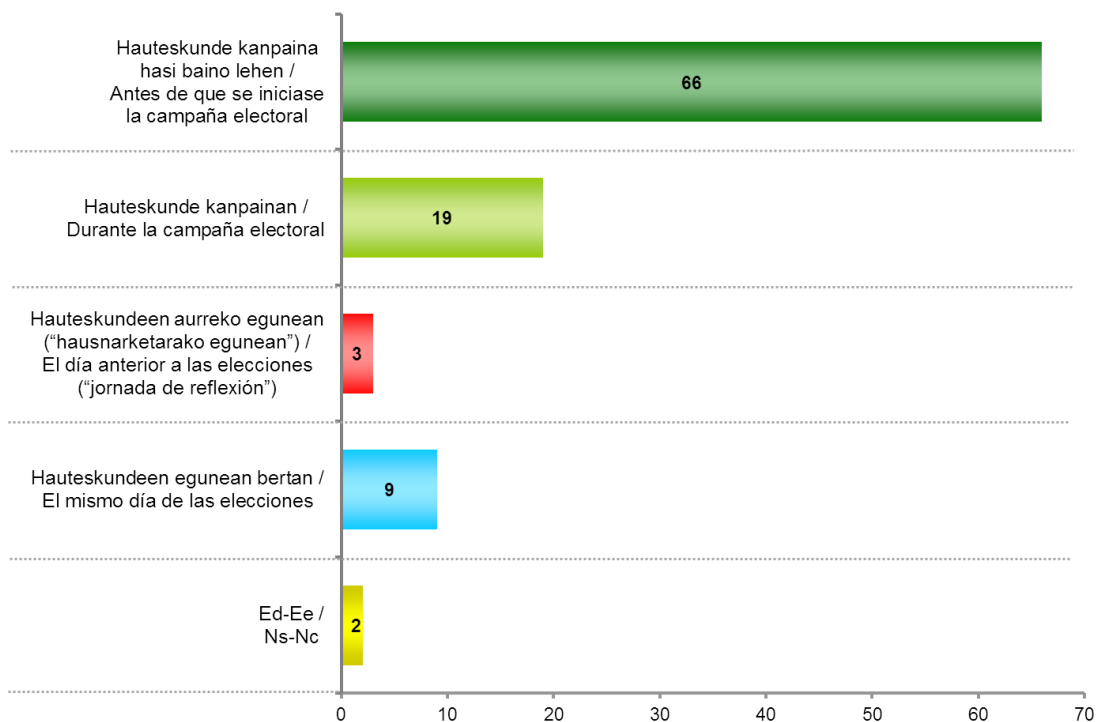
NOIZ ERABAKI ZENUEN BATZAR NAGUSIETARAKO HAUTESKUNDE HORIETARAKO ZURE BOTOA (EDO BOTORIK EZ EMATEA)? / ¿CUÁNDO DECIDIÓ SU VOTO (O ABSTENERSE) EN ESAS ELECCIONES A JUNTAS GENERALES (DIPUTACIONES)?

	GUZTIRA / TOTAL
Hauteskunde kanpaina hasi baino lehen / Antes de que se iniciase la campaña electoral	66
Hauteskunde kanpainan / Durante la campaña electoral	19
Hauteskundeen aurreko egunean ("hausnarketarako egunean") / El día anterior a las elecciones ("jornada de reflexión")	3
Hauteskundeen egunean bertan / El mismo día de las elecciones	9
Ed-Ee / Ns-Nc	2
Ehuneko bertikalak / Porcentajes verticales	100

\* Galdera hau egin zaie soilik botoa emateko eskubidea zutenei (%98) / Pregunta realizada sólo a quienes tenían derecho a votar (98%)



Taldeko emaitzak kontsultatzeko orrialdea / Página para consultar los resultados por colectivos: **24**



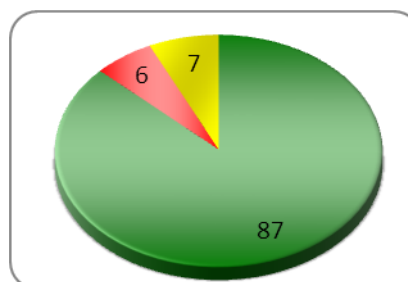


## 1.9 - Batzar Nagusietarako Hauteskundeetan norberak izandako jokaerarekiko adostasuna / Conformidad con el comportamiento electoral personal en las Elecciones a Juntas Generales

EMAITZAK IKUSITA, KONFORME ZAUDE BATZAR NAGUSIETARAKO HAUTESKUNDE HORIETAN EGIN ZENUENAREKIN ALA EZ? /

VISTOS LOS RESULTADOS, ¿ESTÁ CONFORME CON LO QUE HIZO EN LAS ELECCIONES A JUNTAS GENERALES, O NO?

	GUZTIRA / TOTAL
Bai / Sí	87
Ez / No	6
Ed-Ee / Ns-Nc	7
<b>Ehuneko bertikalak / Porcentajes verticales</b>	<b>100</b>



\* Galdera hau egin zaie soilik botoa emateko eskubidea zutenei (%98) /  
Pregunta realizada sólo a quienes tenían derecho a votar (98%)



Taldekako emaitzak kontsultatzeko orrialdea / Página para consultar los resultados por colectivos: **25**

## 1.10 - Konforme ez daudenek nahiago izango zuketen hauteskunde jokaera / Comportamiento electoral que hubieran preferido quienes no están conformes

ZEIN ALDERDIRI EMAN IZAN NAHIKO ZENIOKE BOTOA? / ¿A QUÉ PARTIDO PREFERIRÍA HABER VOTADO?

	GUZTIRA / TOTAL
EAJ-PNV <sup>ri</sup> / PNV	19
PODEMOS-AHAL DUGU <sup>ri</sup> / PODEMOS	12
Inori ez, nahiago luke abstenitu balitz / A ninguno, preferiría haberse abstenido	8
PSE-EE <sup>ri</sup> / PSE-EE	7
EHBILDU <sup>ri</sup> / EHBILDU	5
Beste alderdi bati / Otros partidos	4
IRABAZI-GANAR <sup>ri</sup> / IRABAZI-GANAR	2
Ed-Ee / Ns-Nc	44
<b>Ehuneko bertikalak / Porcentajes verticales</b>	<b>100</b>

Galdera hau soilik Batzar Nagusietarako Hauteskundeetan egin zutenarekin konforme EZ daudenei egin zaie (herritarren %8) /  
Pregunta realizada únicamente a quienes NO están conformes con lo que hicieron en las Elecciones a Juntas Generales (8% de la población)

## 1.11 - Foru Aldundietarako Gobernuetarako nahiago den akordioa / Preferencias para acuerdos de Gobierno en Diputaciones

DATOZEN ASTEOTAN DIPUTATU NAGUSIAK AUKERATUKO DIRA, ETA HORRETARAKO ALDERDI POLITIKOEK AKORDIOAK EGIN BEHARKO DITUZTE. ZUK ZEIN GOBERNU AKORDIO NAHIAGOKO ZENUKE ZURE DIPUTAZIORAKO? /

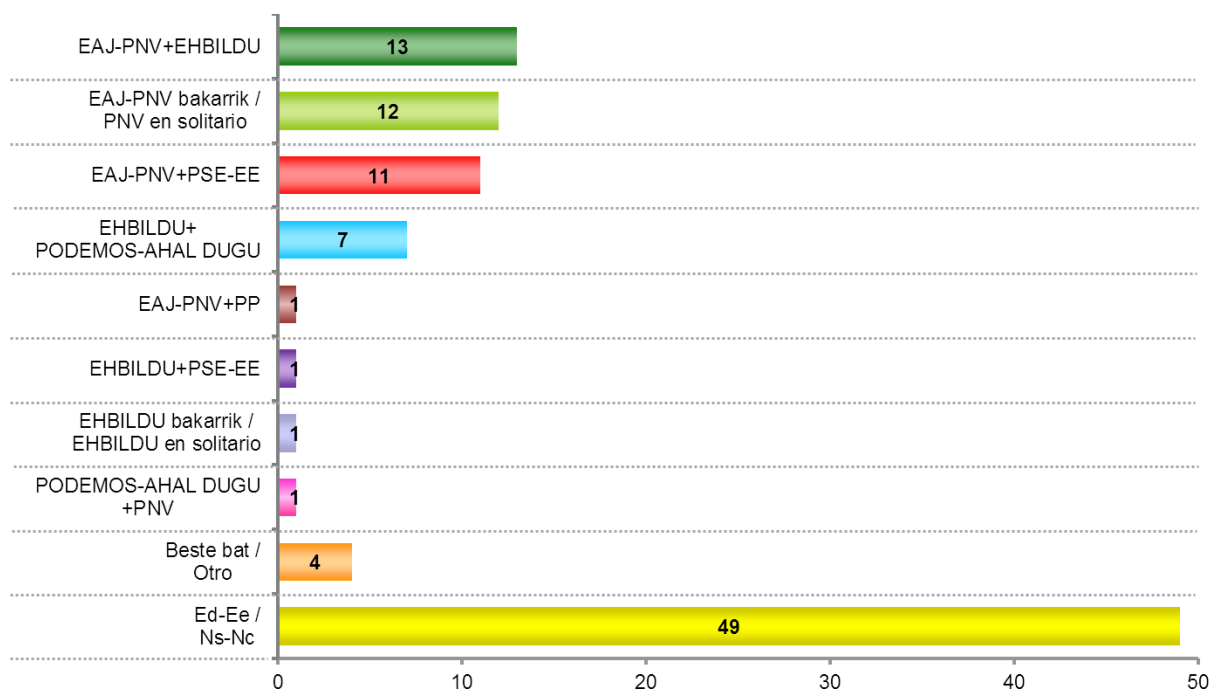
LAS PRÓXIMAS SEMANAS SE ELEGIRÁN LOS DIPUTADOS GENERALES, PARA LO QUE LOS PARTIDOS POLÍTICOS TENDRÁN QUE LLEGAR A ACUERDOS. ¿QUÉ ACUERDO DE GOBIERNO PREFERIRÍA UD. PARA SU DIPUTACIÓN?

	GUZTIRA / TOTAL
EAJ-PNV+EHBILDU	13
EAJ-PNV bakarrik / PNV en solitario	12
EAJ-PNV+PSE-EE	11
EHBILDU+PODEMOS-AHAL DUGU	7
EAJ-PNV+PP	1
EHBILDU+PSE-EE	1
EHBILDU bakarrik / EHBILDU en solitario	1
PODEMOS-AHAL DUGU+PNV	1
Beste bat / Otro	4
Ed-Ee / Ns-Nc	49
<b>Ehuneko bertikalak / Porcentajes verticales</b>	<b>100</b>

Beste bat kategorian sartu dira inkestaturen %1ek baino gutxiagok aipatutako beste hainbat erantzun /  
La categoría Otro incluye otras respuestas, mencionadas por menos de un 1% de las personas encuestadas



Taldeko emaitzak kontsultatzeko orrialdea / Página para consultar los resultados por colectivos: 26



## 1.12 - Boto gehien lortutako alderdiaren Gobernua ala alderdien arteko akordioak / Gobierno del partido más votado o acuerdos entre partidos

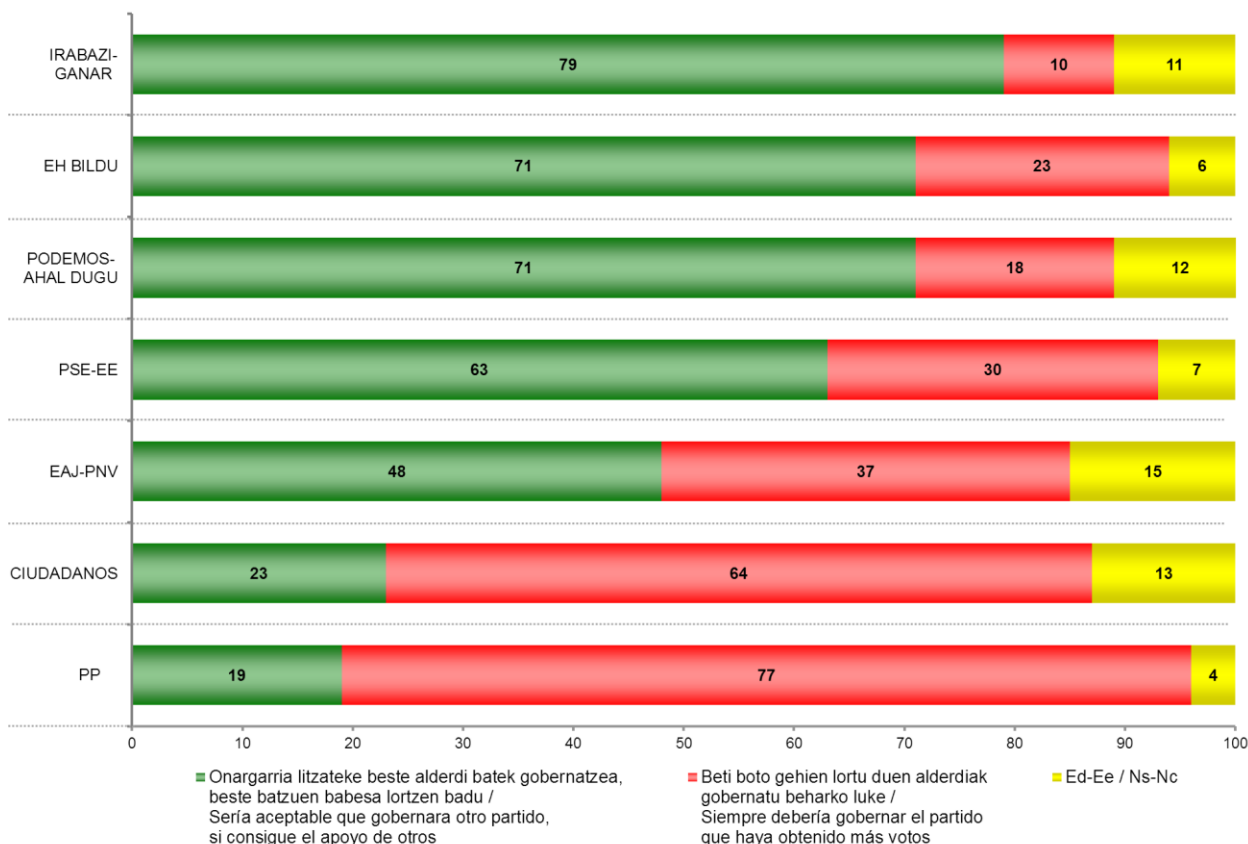
ZURE USTEZ, ALDERDI BATEK ERE GEHIENGO ABSOLUTUA LORTZEN EZ DUENEAN...? / EN SU OPINIÓN, CUANDO NO HAY UN PARTIDO QUE LOGRE LA MAYORÍA ABSOLUTA...

	GUZTIRA / TOTAL
Onargarria litzateke beste alderdi batek gobernatzea, beste batzuen babesa lortzen badu / Sería aceptable que gobernara otro partido, si consigue el apoyo de otros	50
Beti boto gehien lortu duen alderdiak gobernatu beharko luke / Siempre debería gobernar el partido que haya obtenido más votos	35
Ed-Ee / Ns-Nc	15
Ehuneko bertikalak / Porcentajes verticales	100



Taldekako emaitzak kontsultatzeko orrialdea / Página para consultar los resultados por colectivos: 27

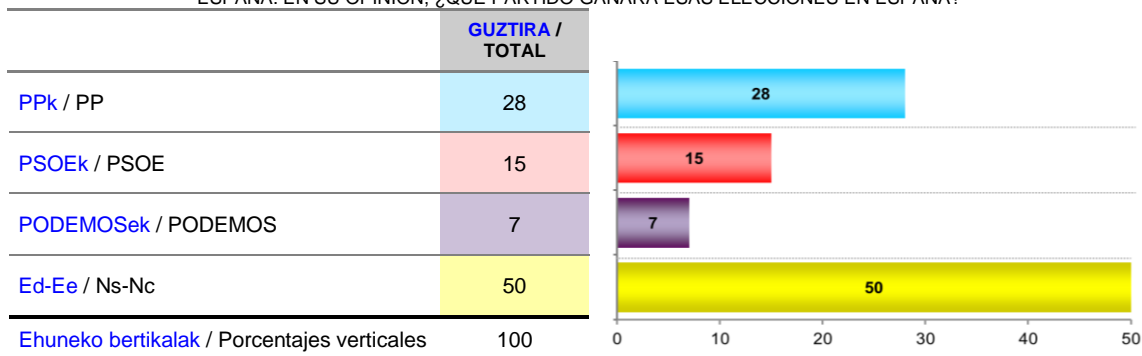
BATZAR NAGUSIETARAKO HAUTESKUNDEETAKO BOTOAREN ARABERA / EN FUNCIÓN DEL VOTO EN ELECCIONES A JUNTAS GENERALES



## 2 - 2015eko Hauteskunde Orokorrak / Elecciones Generales 2015

### 2.1 - Espainian Hauteskunde Orokorrak irabaziko dituen alderdia / Partido que ganará las Elecciones Generales en España

DATORREN UDAZKENEAN ESPAINIAN HAUTESKUNDE OROKORRAK EGINGO DIRA, DIPUTATUEN KONGRESURAKO. ZURE USTEZ, ZEIN ALDERDIK IRABAZIKO DITU HAUTESKUNDE HORIEK ESPAINIAN? / ESTE PRÓXIMO OTOÑO, SE VAN A CELEBRAR ELECCIONES GENERALES AL CONGRESO DE LOS DIPUTADOS. EN ESPAÑA. EN SU OPINIÓN, ¿QUÉ PARTIDO GANARÁ ESAS ELECCIONES EN ESPAÑA?

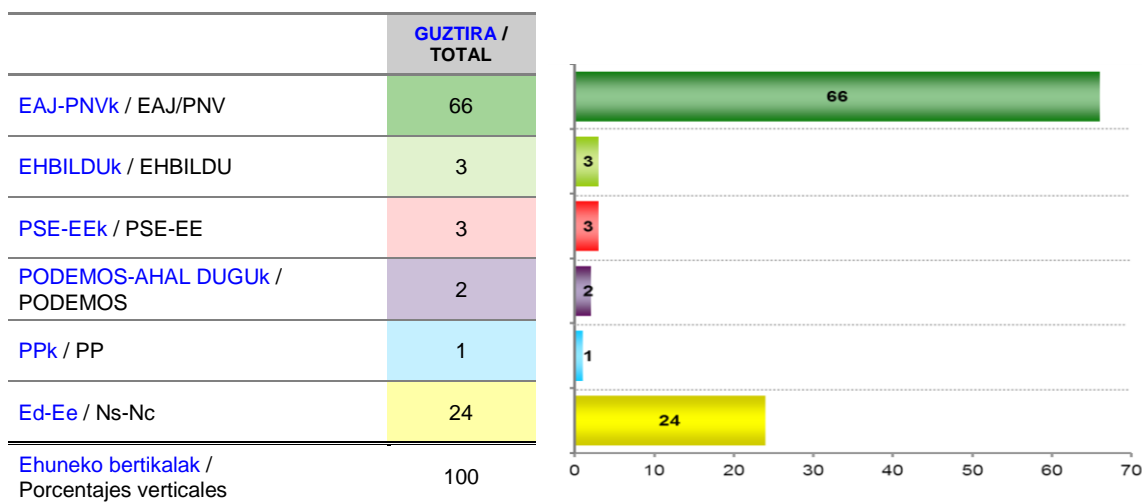


Taldeko emaitzak kontsultatzeko orrialdea / Página para consultar los resultados por colectivos: 28

### 2.2 - Hauteskunde Orokorretan Euskadin boto gehien izango duen alderdia / Partido más votado en Euskadi en Elecciones Generales

ETA ZURE USTEZ, ESPAINIAKO KONGRESURAKO HAUTESKUNDE HORIETAN, ZEIN ALDERDIK LORTUKO DITU BOTO GEHIEN EUSKADIN? /

Y ¿QUÉ PARTIDO CREE UD. QUE OBTENDRÁ MÁS VOTOS EN EUSKADI, EN ESAS ELECCIONES AL CONGRESO ESPAÑOL?



Taldeko emaitzak kontsultatzeko orrialdea / Página para consultar los resultados por colectivos: 29

## 2.3 - Hauteskunde Orokorretan Euskadin boto gehien lortzea nahiago den alderdia / Preferencia sobre partido más votado en Euskadi en Elecciones Generales

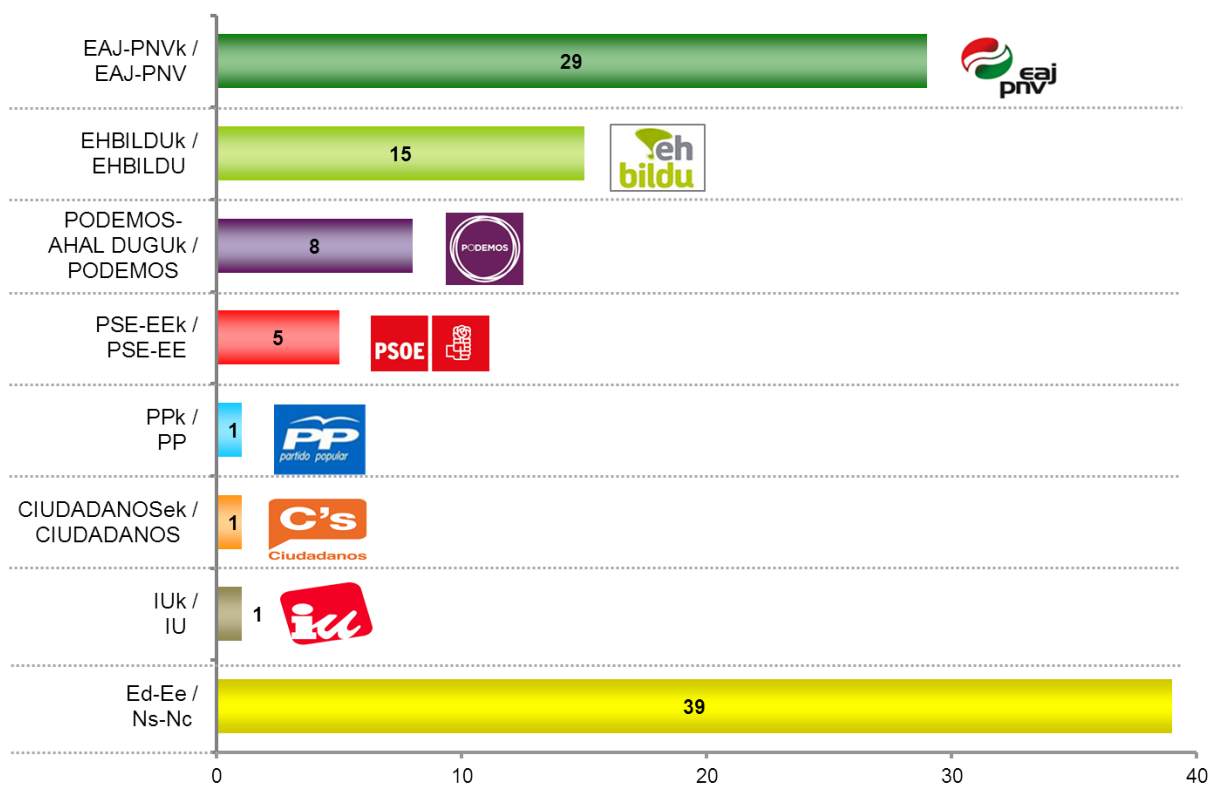
ETA ESPAINIAKO KONGRESURAKO HAUTESKUNDE HORIETAN, EUSKADIN ZEIN ALDERDIK NAHIKO ZENUKE LORTZEA BOTO GEHIEN? /

Y UD. ¿QUÉ PARTIDO PREFERIRÍA QUE OBTUVIERA MÁS VOTOS EN EUSKADI, EN ESAS ELECCIONES AL CONGRESO ESPAÑOL?

	GUZTIRA / TOTAL
EAJ-PNVk / EAJ-PNV	29
EBILDUk / EBILDU	15
PODEMOS-AHAL DUGUK / PODEMOS	8
PSE-EEK / PSE-EE	5
PPk / PP	1
CIUDADANOSek / CIUDADANOS	1
IUK / IU	1
Ed-Ee / Ns-Nc	39
Ehuneko bertikalak / Porcentajes verticales	100



Taldeko emaitzak kontsultatzeko orrialdea / Página para consultar los resultados por colectivos: 30



### 3 - Alderdi politikoaren ezaugarriak / Características de los partidos políticos

#### 3.1 - Alderdi politikoaren ezaugarri batzuen garrantzia / Importancia de ciertos atributos de los partidos políticos

ORAIN ESADAZU MESEDEZ ZURE USTEZ ZENBATEKO GARRANTZIA DAUKAN ALDERDI POLITIKO BATEK IRAKURRIKO DIZKIZUDAN EZAUGARRI BAKOITZA EDUKITZEAK. HORRETARAKO ERABILI 0TIK 10ERAKO ESKALA. 0AK ESAN NAHI DU ALDERDI POLITIKO BATEK EZAUGARRI HORI EDUKITZEA EZ DELA BATERE GARRANTZITSUA ETA 10AK ZURE USTEZ OSO GARRANTZITSUA DELA

AHORA DÍGAME POR FAVOR CÓMO DE IMPORTANTE LE PARECE A UD. QUE UN PARTIDO POLÍTICO TENGA CADA UNO DE LOS ATRIBUTOS QUE LE VOY A LEER. UTILICE UNA ESCALA DE 0 A 10, EN LA QUE 0 SIGNIFICA QUE EN SU OPINIÓN NO TIENE NINGUNA IMPORTANCIA Y 10 SIGNIFICA QUE LE PARECE MUY IMPORTANTE:

	GUZTIRA / TOTAL
Zintzotasuna / Honradez	9,6
Jendearen beharrekiko kezka / Preocupación por las necesidades de la gente	9,5
Eraginkortasuna edo efikazia gestioan / Eficacia en la gestión	9,3

Batezbestekoak (0=ez dauka garrantzirik; 10=oso garrantzitsua) /  
Medias (0=ninguna importancia; 10=mucha importancia)



Taldeko emaitzak kontsultatzeko orrialdea / Página para consultar los resultados por colectivos: 31

### 3.2 - Alderdi politikoen balorazioa ezaugarri batzuekiko / Valoración de los partidos políticos en cuanto a ciertos atributos

ORAIN ALDERDI POLITIKO BATZUK IRAKURRIKO DIZKIZUT. HORIETAKO BAKOITZARI BURUZ, ESADAZU, MESEDEZ, ZEIN PUNTUAZIO EMANGO ZENIOKEEN OTIK 10ERA, AIPATUKO DIZKIZUDAN EZAUGARRIETAN:

A CONTINUACIÓN LE VOY A CITAR UNA SERIE DE PARTIDOS POLÍTICOS. PARA CADA UNO DE ELLOS DÍGAME POR FAVOR QUÉ PUNTUACIÓN LE DARÍA DE 0 A 10 EN LAS CARACTERÍSTICAS QUE LE MENCIONARÉ:

	GUZTIRA / TOTAL	
Zintzotasuna / Honradez	EAJ / PNV	6,5
	EHBILDU	6,0
	PODEMOS-AHAL DUGU	5,6
	IU	5,3
	PSE-EE	4,8
	CIUDADANOS	4,4
	PP	2,3
Jendearen beharrekiko kezka / Preocupación por las necesidades de la gente	EAJ / PNV	6,1
	EHBILDU	5,8
	PODEMOS-AHAL DUGU	5,7
	IU	5,3
	PSE-EE	4,8
	CIUDADANOS	4,3
	PP	2,6
Eraginkortasuna edo efikazia gestioan / Eficacia en la gestión	EAJ / PNV	6,7
	EHBILDU	5,4
	PODEMOS-AHAL DUGU	4,9
	PSE-EE	4,7
	IU	4,7
	CIUDADANOS	4,2
	PP	2,8
Balorazio orokorra */ Valoración general	EAJ / PNV	6,4
	EHBILDU	5,7
	PODEMOS-AHAL DUGU	5,4
	IU	5,1
	PSE-EE	4,8
	CIUDADANOS	4,3
	PP	2,6

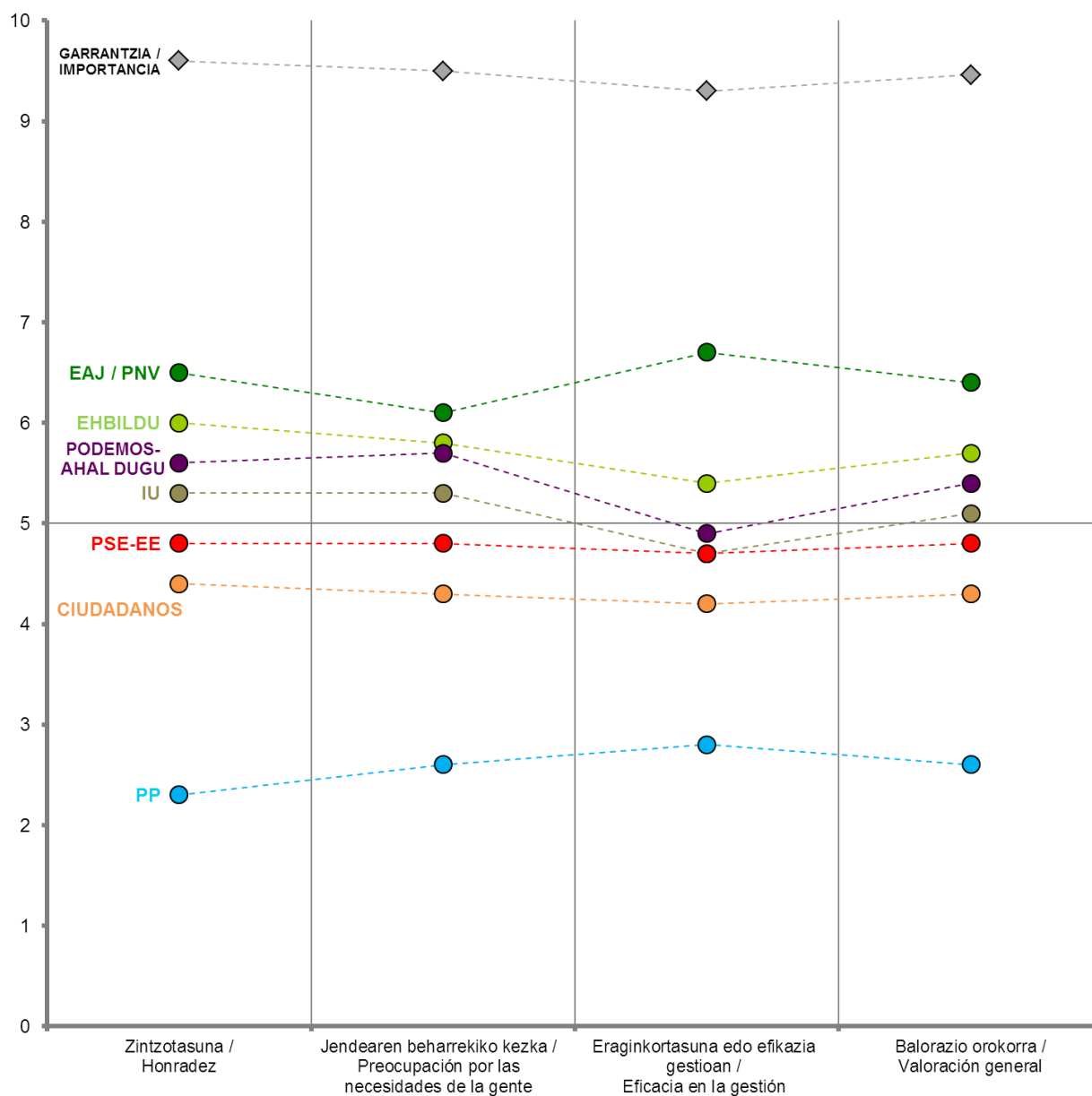
Batezbestekoak (0-10) / Medias (0-10)

Balorazio orokorra: Aztertutako hiru ezaugarrietan jasotako balorazioaren batezbestekoa /  
Valoración general: Media de la valoración obtenida en los tres atributos analizados



Taldekako emaitzak kontsultatzeko orrialdea / Página para consultar los resultados por colectivos: **32**

ALDERDI POLITIKOEN BALORAZIOA EZAUGARRI BATZUEKIKO /  
VALORACIÓN DE LOS PARTIDOS POLÍTICOS EN CUANTO A CIERTOS ATRIBUTOS





## 4 - Zehaztasun teknikoak / Ficha técnica

Informazio bilketa **2015eko ekainaren 17an eta 18an** egin zen galdesorta egituratu eta itxia erabiliz, Euskal Autonomia Erkidegoko (EAEko) lurralde bakoitzerako lagin adierazgarri bati telefono bidez egindako banakako elkarrizketen bidez.

**Inkerketaren diseinua, emaitzen azterketa eta txostena burutzearen** ardura Eusko Jaurlaritzaren Lehendakari-tzako Prospekzio Soziologikoen Kabineteari dagozkio soilik. Informazio bilketa San Blas etorbidea 11, Ed. C-2., 01171 Legutiano (Araba) helbidean dagoen *Gizaker SL* enpresak egin zuen.

18 urte edo gehiagoko biztanleriaren **laginak** 1.000 elkarrizketa bildu zituen Euskal Autonomia Erkidego osorako: 250 Araban, 425 Bizkaian eta 325 Gipuzkoan. Datuak ondoren haztatu dira, lurraldeen araberako biztanleriaren banaketa errealearen eta perfil soziopolitikoaren arabera.

**Gizabanakoen hautaketa** prozedura polietapiko eta estratifikatuaren bidez egin zen, inkesta bakarrak osaturiko ausazko ibilbideak erabiliz –1.000 laginketa abiapunturekin–, ondoren pertsonak sexuaren, adinaren eta lan egoeraren araberako kuoten bidez aukeratu ziren.

**Lagin errorearen** estimazioa, erabat ausazkoak diren laginketei egozgarria,  $\pm$  %3,16 da EAE osorako, %95,5eko konfiantza mailarako,  $p=q=0,5$  izanik.

La recogida de la información se realizó los días **17 y 18 de junio de 2015**, a través de entrevista telefónica individual, mediante cuestionario estructurado y cerrado, realizada a una muestra representativa de la población de la Comunidad Autónoma del País Vasco.

El **diseño de la investigación**, el **análisis** de los **resultados** y la **elaboración del informe** es responsabilidad exclusiva del Gabinete de Prospección Sociológica de la Presidencia del Gobierno Vasco. La recogida de información fue realizada por la empresa *Gizaker S.L.*, sita en Avda. San Blas, 11-Edificio C-2 01171 Legutiano (Araba).

La **muestra**, dirigida a una población de 18 o más años, recogió un total de 1.000 entrevistas para el total de la CAPV: 250 en Araba, 425 en Bizkaia y 325 en Gipuzkoa. Los datos han sido ponderados a posteriori según la distribución real de la población por territorios y el perfil sociopolítico.

La **selección de las personas** a entrevistar se realizó por procedimiento polietápico y estratificado, mediante rutas aleatorias –a partir de 1.000 puntos de inicio- de 1 encuestas cada una, con selección posterior de las personas según cuotas de sexo, edad y situación laboral.

El **error muestral** se estima en un  $\pm$  3,16% para un nivel de confianza del 95,5% y siendo  $p=q=0,5$ .

## 5 - Elkarrizketatutako biztanleriaren ezaugarriak / Características de la población entrevistada

SEXUA / SEXO	Gizona / Hombre	50
	Emakumea / Mujer	50
Ehuneko bertikalak / Porcentajes verticales		100
Haztatu gabeko datuak / Datos sin ponderar		

ADIN TALDEAK / GRUPOS DE EDAD	18-29	22
	30-45	28
	46-64	29
	>=65	21
Ehuneko bertikalak / Porcentajes verticales		100
Haztatu gabeko datuak / Datos sin ponderar		

ZEIN DA ZURE LANBIDE EDO PROFESIO NAGUSIA? / ¿CUÁL ES SU OCUPACIÓN PRINCIPAL?	Lan ordaindua / Trabajo remunerado	44
	Langabezian / En paro	9
	Etxeko lanak / Trabajo doméstico	12
	Ikasten nagusiki / Estudiando principalmente	14
	Erretiratua, pentsioduna, ezindua / Jubilado/a, pensionista, incapacitado/a	20
	Beste egoera batzuk / Otras situaciones	1
Ehuneko bertikalak / Porcentajes verticales		100
Haztatu gabeko datuak / Datos sin ponderar		

ZUK ZER MODUZ HITZ EGITEN DUZU EUSKARAZ? / ¿SABE HABLAR EUSKERA?	Oso ondo / Sí, correctamente	23
	Nahikoa ondo / Sí, bastante bien	22
	Zerbait dakizu / Sí, puedo hablar algo	19
	Hitz batzuk dakizkizu / Sabe palabras	17
	Batere ez / No, nada	19
	Ed-Ee / Ns-Nc	1
Ehuneko bertikalak / Porcentajes verticales		100
Haztatu gabeko datuak / Datos sin ponderar		

## 6 - Eranskina: Taldekako emaitzak / Anexo: Resultados por colectivos

Eranskinean azaltzen diren gurutzeetako aldagaiak ondoko taldeetatik sortu dira:

- **Lurraldea:** Araba, Bizkaia eta Gipuzkoa.
- **Sexua:** Gizona eta Emakumea.
- **Adin taldeak:** 18-29, 30-45, 46-64 eta >=65.
- **Batzar Nagusietarako Hauteskundeetako botoa:** EAJ-PNV, EH BILDU, PSE-EE, PP, PODEMOS-AHAL DUGU (PODEMOS-AHAL DUGUk babestutako hautagaitzak barne), IRABAZI-GANAR, CIUDADANOS, Besteak (besteak, zuriak eta baliogabekoak), Eskubiderik gabe (adinagatik edo nazionalitateagatik), Abstentzioa eta Ed/Ee.

Udal Hauteskundeetarako buruzko ataletan (1.1 puntutik 1.6 puntura), azken aldagai horren ordez ondokoa erabili da gurutzeetarako:

- **Udal Hauteskundeetako botoa:** EAJ-PNV, EHBILDU, PSE-EE, PP, UDALBERRI, PODEMOS-AHAL DUGU, IU/IRABAZI-GANAR, CIUDADANOS, Besteak (besteak, zuriak eta baliogabekoak), Eskubiderik gabe (adinagatik edo nazionalitateagatik), Abstentzioa eta Ed/Ee.

Taldekako emaitzen irakurketa kontu handiz egin behar da, talde batzuetan jaso dugun kopuru eskasarengatik.

Las variables de cruce que se presentan en este anexo se construyen a partir de los siguientes colectivos:

- **Territorio:** Araba, Bizkaia y Gipuzkoa.
- **Sexo:** Hombre y Mujer.
- **Grupos de edad:** 18-29, 30-45, 46-64 y >=65.
- **Voto en Elecciones a Juntas Generales:** EAJ-PNV, EH BILDU, PSE-EE, PP, PODEMOS-AHAL DUGU (incluidas candidaturas apoyadas por PODEMOS-AHAL DUGU), IRABAZI-GANAR, CIUDADANOS, Otros (otros, blancos y nulos), Sin derecho (por edad o nacionalidad), Abstención y Ns/Nc.

En los apartados referidos a las Elecciones Municipales, (puntos 1.1 a 1.6), en lugar de esta última, se ha utilizado la siguiente variable de cruce:

- **Voto en Elecciones Municipales:** EAJ-PNV, EH BILDU, PSE-EE, PP, UDALBERRI, PODEMOS-AHAL DUGU, IU/IRABAZI-GANAR, CIUDADANOS, Otros (otros, blancos y nulos), Sin derecho (por edad o nacionalidad), Abstención y Ns/Nc.

La interpretación de los resultados por colectivos debe hacerse con suma precaución, debido al escaso número de efectivos en algunos de los colectivos.

## 1 – Udaletarako eta Batzar Nagusietarako Hauteskundeak 2015 / Elecciones Municipales y a Juntas Generales 2015

### 1.1 - Udaletarako eta Batzar Nagusietarako Hauteskunderi buruzko interesa / Interés por las Elecciones Municipales y a Juntas Generales

DAKIZUN BEZALA, MAIATZAREN 24AN UDALETARAKO ETA BATZAR NAGUSIETARAKO HAUTESKUNDEAK EGIN ZIREN. ZENBATEKO INTERESA IZAN DUTE HAUTESKUNDE HORIEK ZURETZAT? /

COMO UD. SABE EL PASADO 24 DE MAYO SE CELEBRARON ELECCIONES MUNICIPALES Y A JUNTAS GENERALES ¿QUÉ INTERÉS HAN TENIDO PARA UD. ESTAS ELECCIONES?

	Guztira / Total	LURRALDEA / TERRITORIO			SEXUA / SEXO		ADIN TALDEAK / GRUPOS DE EDAD			
		Araba	Bizkaia	Gipuzkoa	Gizona / Hombre	Emakumea / Mujer	18-29	30-45	46-64	>=65
Interes handia / Mucho interés	26	27	25	28	27	26	30	27	25	24
Dezenteko interesa / Bastante interés	30	32	30	29	32	28	29	27	33	31
Interes apur bat / Algo de interés	16	19	15	15	15	17	15	17	16	14
Interes gutxi / Poco interés	14	11	15	15	14	14	16	16	14	11
Batere interesik ez / Ningún interés	12	11	13	11	11	13	9	13	12	15
Ed-Ee / Ns-Nc	2	1	2	2	1	2	1	1	0	5
Ehuneko bertikalak / Porcentajes verticales	100	100	100	100	100	100	100	100	100	100
n (absolutu haztatu gabeak) / n (absolutos sin ponderar)	(1000)	(250)	(425)	(325)	(500)	(500)	(222)	(275)	(294)	(209)

	Guztira / Total	UDAL HAUTESKUNDEETAKO BOTOA / VOTO EN ELECCIONES MUNICIPALES											
		EAJ-PNV	EH BILDU	PSE-EE	PP	UDALBERRI	PODEMOS-AHAL DUGU	IU / IRABAZI-GANAR	CIUDA-DANOS	Besteak / Otros	Eskubiderik gabe / Sin derecho	Abst.	Ed-Ee / Ns-Nc
Interes handia / Mucho interés	26	32	43	22	18	27	41	61	13	25	33	7	21
Dezenteko interesa / Bastante interés	30	33	38	29	39	36	24	22	22	41	13	13	33
Interes apur bat / Algo de interés	16	19	11	18	19	18	28	7	20	11	11	14	16
Interes gutxi / Poco interés	14	10	8	25	9	9	5	0	45	11	28	22	17
Batere interesik ez / Ningún interés	12	4	0	6	12	9	2	9	0	12	9	42	9
Ed-Ee / Ns-Nc	2	1	0	0	3	0	0	0	0	0	6	2	3
Ehuneko bertikalak / Porcentajes verticales	100	100	100	100	100	100	100	100	100	100	100	100	100
n (absolutu haztatu gabeak) / n (absolutos sin ponderar)	(1000)	(191)	(189)	(40)	(25)	(11)	(32)	(18)	(9)	(42)	(18)	(172)	(253)

DAKIZUN BEZALA, MAIATZAREN 24AN UDALETARAKO ETA BATZAR NAGUSIETARAKO HAUTESKUNDEAK EGIN ZIREN. ZENBATEKO INTERESA IZAN DUTE HAUTESKUNDE HORIEK ZURETZAT? / COMO UD. SABE EL PASADO 24 DE MAYO SE CELEBRARON ELECCIONES MUNICIPALES Y A JUNTAS GENERALES ¿QUÉ INTERÉS HAN TENIDO PARA UD. ESTAS ELECCIONES?

	BATZAR NAGUSIETARAKO HAUTESKUNDEETAKO BOTOA / VOTO EN ELECCIONES A JUNTAS GENERALES											
	Guztira / Total	EAJ-PNV	EH BILDU	PSE-EE	PP	PODEMOS-AHAL DUGU	IRABAZI-GANAR	CIUDADANOS	Besteak / Otros	Eskubiderik gabe / Sin derecho	Abst.	Ed-Ee / Ns-Nc
Interes handia / Mucho interés	26	29	42	22	16	48	45	35	16	35	8	22
Dezenteko interesa / Bastante interés	30	37	39	28	43	29	41	29	36	7	12	30
Interes apur bat / Algo de interés	16	18	11	21	15	12	15	13	12	12	14	19
Interes gutxi / Poco interés	14	11	7	22	19	7	0	23	17	30	22	16
Batere interesik ez / Ningún interés	12	3	1	7	7	4	0	0	19	9	42	10
Ed-Ee / Ns-Nc	2	2	0	0	0	0	0	0	0	6	2	3
Ehuneko bertikalak / Porcentajes verticales	100	100	100	100	100	100	100	100	100	100	100	100
n (absolutu haztatu gabeak) / n (absolutos sin ponderar)	(1000)	(189)	(188)	(44)	(20)	(51)	(21)	(11)	(20)	(17)	(176)	(263)

## 1.2 - Faktore garrantzitsuena Udal Hauteskundeetan botoa ematerakoan / Factor más importante a la hora de votar en las Elecciones Municipales

UDAL HAUTESKUNDE HORIETARAKO BOTOA ERABAKITZEAN, ZERI EMAN ZENION GARRANTZIRIK HANDIENA, PROPOSAMEN EDO PROGRAMEI, HAUTAGAIARI EDO ALDERDI POLITIKOARI? / A LA HORA DE DECIDIR SU VOTO EN ESTAS ELECCIONES MUNICIPALES, ¿A QUÉ LE DIO UD. MÁS IMPORTANCIA, A LAS PROPUESTAS O PROGRAMAS, AL CANDIDATO O CANDIDATA O AL PARTIDO POLÍTICO?

	Guztira / Total	LURRALDEA / TERRITORIO			SEXUA / SEXO		ADIN TALDEAK / GRUPOS DE EDAD			
		Araba	Bizkaia	Gipuzkoa	Gizona / Hombre	Emakumea / Mujer	18-29	30-45	46-64	>=65
Alderdi politikoari / Al partido político	35	28	36	37	34	36	36	23	38	47
Proposamen edo programei / A las propuestas o programas	31	30	30	34	32	30	36	41	27	20
Hautagaiari / Al candidato o candidata	20	26	22	15	20	21	14	25	22	21
Beste erantzun batzuk / Otras respuestas *	5	6	3	7	5	5	5	4	5	5
Ed-Ee / Ns-Nc	8	10	9	6	8	9	9	8	9	8
Ehuneko bertikalak / Porcentajes verticales	100	100	100	100	100	100	100	100	100	100
n (absolutu haztatu gabeak) / n (absolutos sin ponderar)	(557)	(145)	(234)	(178)	(288)	(269)	(134)	(153)	(155)	(115)

	Guztira / Total	UDALERAKO HAUTESKUNDEETAKO BOTOA								
		EAJ-PNV	EH BILDU	PSE-EE	PP	UDALBERRI	PODEMOS- AHAL DUGU	IU / IRABAZI-GANAR	CIUDADANOS	Besteak / Otros
Alderdi politikoari / Al partido político	35	45	30	35	35	9	28	27	52	19
Proposamen edo programei / A las propuestas o programas	31	19	46	32	15	73	44	48	0	14
Hautagaiari / Al candidato o candidata	20	26	12	27	51	9	13	5	15	25
Beste erantzun batzuk / Otras respuestas *	5	5	6	0	0	9	5	3	20	4
Ed-Ee / Ns-Nc	8	5	6	6	0	0	9	16	13	39
Ehuneko bertikalak / Porcentajes verticales	100	100	100	100	100	100	100	100	100	100
n (absolutu haztatu gabeak) / n (absolutos sin ponderar)	(557)	(191)	(189)	(40)	(25)	(11)	(32)	(18)	(9)	(42)

\* Erantzun aukera hau ez zitzaien irakurri inkestaturei / Esta opción de respuesta no se leyó a las y los encuestados

Galdera hau soilik Udalerako Hauteskundeetan botoa eman zutenei egin zaie (%56) / Pregunta realizada únicamente a quienes han votado en Elecciones Municipales (56%)

### 1.3 - Udal Hauteskundeetan botoa edo botorik ez ematea erabakitzeke momentua / Momento de la decisión de voto o la abstención en las Elecciones Municipales

NOIZ ERABAKI ZENUEN UDAL HAUTESKUNDE HORIETARAKO ZURE BOTOA (EDO BOTORIK EZ EMATEA)? / ¿CUÁNDO DECIDIÓ SU VOTO (O ABSTENERSE) EN ESAS ELECCIONES MUNICIPALES?

	Guztira / Total	LURRALDEA / TERRITORIO			SEXUA / SEXO		ADIN TALDEAK / GRUPOS DE EDAD			
		Araba	Bizkaia	Gipuzkoa	Gizona / Hombre	Emakumea / Mujer	18-29	30-45	46-64	>=65
Hauteskunde kanpaina hasi baino lehen / Antes de que se iniciase la campaña electoral	67	66	68	65	71	62	58	58	76	73
Hauteskunde kanpainan / Durante la campaña electoral	17	21	16	17	15	19	21	21	13	14
Hauteskundeen aurreko egunean ("hausnarketarako egunean") / El día anterior a las elecciones ("jornada de reflexión")	4	5	5	2	4	4	7	5	2	1
Hauteskundeen egunean bertan / El mismo día de las elecciones	11	7	11	11	8	13	13	14	7	8
Ed-Ee / Ns-Nc	2	2	1	4	2	2	0	2	2	3
Ehuneko bertikalak / Porcentajes verticales	100	100	100	100	100	100	100	100	100	100
n (absolutu haztatu gabeak) / n (absolutos sin ponderar)	(982)	(247)	(415)	(320)	(495)	(487)	(217)	(267)	(290)	(208)

	Guztira / Total	UDAL HAUTESKUNDEETAKO BOTOA / VOTO EN ELECCIONES MUNICIPALES										
		EAJ- PNV	EH BILDU	PSE-EE	PP	UDALBERRI	PODEMOS- AHAL DUGU	IU / IRABAZI- GANAR	CIUDA- DANOS	Besteak / Otros	Abst.	Ed-Ee / Ns-Nc
Hauteskunde kanpaina hasi baino lehen / Antes de que se iniciase la campaña electoral	67	70	75	58	67	64	57	73	56	50	61	67
Hauteskunde kanpainan / Durante la campaña electoral	17	19	17	20	21	27	28	17	38	25	11	16
Hauteskundeen aurreko egunean ("hausnarketarako egunean") / El día anterior a las elecciones ("jornada de reflexión")	4	3	2	8	13	9	13	3	0	2	3	4
Hauteskundeen egunean bertan / El mismo día de las elecciones	11	7	7	13	0	0	2	7	5	24	17	11
Ed-Ee / Ns-Nc	2	0	1	0	0	0	0	0	0	0	8	2
Ehuneko bertikalak / Porcentajes verticales	100	100	100	100	100	100	100	100	100	100	100	100
n (absolutu haztatu gabeak) / n (absolutos sin ponderar)	(982)	(191)	(189)	(40)	(25)	(11)	(32)	(18)	(9)	(42)	(172)	(253)

\* Galdera hau egin zaie soilik botoa emateko eskubidea zutenei (%98) / Pregunta realizada sólo a quienes tenían derecho a votar (98%)

## 1.4 - Udal Hauteskundeetan norberak izandako jokaerarekiko adostasuna / Conformidad con el comportamiento electoral personal en las Elecciones Municipales

EMAITZAK IKUSITA, KONFORME ZAUDE UDAL HAUTESKUNDEETAN EGIN ZENUENAREKIN ALA EZ? /  
 VISTOS LOS RESULTADOS, ¿ESTÁ CONFORME CON LO QUE HIZO EN LAS ELECCIONES MUNICIPALES, O NO?

	Guztira / Total	LURRALDEA / TERRITORIO			SEXUA / SEXO		ADIN TALDEAK / GRUPOS DE EDAD			
		Araba	Bizkaia	Gipuzkoa	Gizona / Hombre	Emakumea / Mujer	18-29	30-45	46-64	>=65
Bai / Sí	89	88	91	86	90	88	90	86	92	85
Ez / No	6	7	5	6	6	5	5	6	4	8
Ed-Ee / Ns-Nc	6	6	4	8	4	7	4	8	4	7
Ehuneko bertikalak / Porcentajes verticales	100	100	100	100	100	100	100	100	100	100
n (absolutu haztatu gabeak) / n (absolutos sin ponderar)	(982)	(247)	(415)	(320)	(495)	(487)	(217)	(267)	(290)	(208)

	Guztira / Total	UDAL HAUTESKUNDEETAKO BOTOA / VOTO EN ELECCIONES MUNICIPALES										
		EAJ- PNV	EH BILDU	PSE-EE	PP	UDALBERRI	PODEMOS- AHAL DUGU	IU / IRABAZI- GANAR	CIUDA- DANOS	Besteak / Otros	Abst.	Ed-Ee / Ns-Nc
Bai / Sí	89	98	97	90	94	100	98	100	70	92	71	84
Ez / No	6	0	2	3	6	0	2	0	15	3	19	5
Ed-Ee / Ns-Nc	6	2	1	7	0	0	0	0	15	5	10	11
Ehuneko bertikalak / Porcentajes verticales	100	100	100	100	100	100	100	100	100	100	100	100
n (absolutu haztatu gabeak) / n (absolutos sin ponderar)	(982)	(191)	(189)	(40)	(25)	(11)	(32)	(18)	(9)	(42)	(172)	(253)

\* Galdera hau egin zaie soilik botoa emateko eskubidea zutenei (%98) / Pregunta realizada sólo a quienes tenían derecho a votar (98%)



## 1.6 - Udalerrian hautatutako alkatearen balorazioa / Valoración del alcalde o la alcaldesa elegida en su municipio

EKAINAREN 13AN UDAL GOBERNUAK OSATU DIRA, ETA HORRETARAKO KASU BATZUETAN BEHARREZKOA IZAN DA ALDERDIEN ARTEKO AKORDIOAK EGITEA. ZURE UDALARI DAGOKIONEZ, NOLA SENTITZEN ZARA AZKENEAN ALKATE IZATERA IRITSI DEN HAUTAGAIAREKIN? /

EL PASADO DÍA 13 DE JUNIO SE HAN CONSTITUIDO LOS GOBIERNOS MUNICIPALES, PARA ELLO EN ALGUNOS CASOS HA SIDO NECESARIO LLEGAR A PACTOS ENTRE ALGUNOS PARTIDOS. EN CUANTO A SU MUNICIPIO, ¿CÓMO SE SIENTE UD. CON EL CANDIDATO O CANDIDATA QUE FINALMENTE HA LLEGADO A SER ALCALDE O ALCALDESA?

	Guztira / Total	LURRALDEA / TERRITORIO			SEXUA / SEXO		ADIN TALDEAK / GRUPOS DE EDAD			
		Araba	Bizkaia	Gipuzkoa	Gizona / Hombre	Emakumea / Mujer	18-29	30-45	46-64	>=65
Oso pozik / Muy contento/a	10	9	11	8	8	12	6	10	8	17
Pozik / Contento/a	43	38	46	42	43	43	43	45	39	47
Ez pozik eta ez nahigabetuta / Ni contento/a ni descontento/a*	22	20	22	22	21	22	21	21	24	21
Nahigabetuta / Descontento/a	11	11	10	13	12	11	16	9	15	3
Oso nahigabetuta / Muy descontento/a	5	10	3	5	7	3	8	5	4	3
Ed-Ee / Ns-Nc	9	13	8	10	9	9	6	10	9	10
Ehuneko bertikalak / Porcentajes verticales	100	100	100	100	100	100	100	100	100	100
n (absolutu haztatu gabeak) / n (absolutos sin ponderar)	(1000)	(250)	(425)	(325)	(500)	(500)	(222)	(275)	(294)	(209)

	Guztira / Total	UDAL HAUTESKUNDEETAKO BOTOA / VOTO EN ELECCIONES MUNICIPALES											
		EAJ- PNV	EH BILDU	PSE-EE	PP	UDALBERRI	PODEMOS- AHAL DUGU	IU / IRABAZI -GANAR	CIUDA- DANOS	Besteak / Otros	Eskubiderik gabe / Sin derecho	Abst.	Ed-Ee / Ns-Nc
Oso pozik / Muy contento/a	10	23	10	0	0	0	0	12	0	11	20	3	7
Pozik / Contento/a	43	57	42	50	35	36	32	22	48	34	49	34	43
Ez pozik eta ez nahigabetuta / Ni contento/a ni descontento/a*	22	9	16	28	18	27	22	24	15	38	17	30	27
Nahigabetuta / Descontento/a	11	4	23	10	19	18	28	31	8	12	4	7	8
Oso nahigabetuta / Muy descontento/a	5	1	7	6	22	9	9	10	23	1	0	6	4
Ed-Ee / Ns-Nc	9	6	2	6	5	9	10	0	5	5	10	20	12
Ehuneko bertikalak / Porcentajes verticales	100	100	100	100	100	100	100	100	100	100	100	100	100
n (absolutu haztatu gabeak) / n (absolutos sin ponderar)	(1000)	(191)	(189)	(40)	(25)	(11)	(32)	(18)	(9)	(42)	(18)	(172)	(253)

\* Erantzun aukera hau ez zitzairen irakurri inkestatuei / Esta opción de respuesta no se leyó a las y los encuestados

## 1.7 - Faktore garrantzitsuena Batzar Nagusietarakol hauteskundeetan botoa ematerakoan / Factor más importante a la hora de votar en las Elecciones a Juntas Generales

BATZAR NAGUSIETARAKO HAUTESKUNDE HORIETARAKO BOTOA ERABAKITZEAN, ZERI EMAN ZENION GARRANTZIRIK HANDIENA, PROPOSAMEN EDO PROGRAMEI, HAUTAGAIARI EDO ALDERDI POLITIKOARI? /

A LA HORA DE DECIDIR SU VOTO EN ESTAS ELECCIONES A JUNTAS GENERALES, ¿A QUÉ LE DIO UD. MÁS IMPORTANCIA, A LAS PROPUESTAS O PROGRAMAS, AL CANDIDATO O CANDIDATA O AL PARTIDO POLÍTICO?

	Guztira / Total	LURRALDEA / TERRITORIO			SEXUA / SEXO		ADIN TALDEAK / GRUPOS DE EDAD			
		Araba	Bizkaia	Gipuzkoa	Gizona / Hombre	Emakumea / Mujer	18-29	30-45	46-64	>=65
Alderdi politikoari / Al partido político	47	46	49	46	47	48	47	39	48	59
Proposamen edo programei / A las propuestas o programas	31	27	32	31	34	29	33	40	31	19
Hautagaiari / Al candidato o candidata	9	12	8	10	8	10	10	8	4	14
Beste erantzun batzuk / Otras respuestas *	4	8	3	6	4	5	4	3	8	1
Ed-Ee / Ns-Nc	8	8	8	7	7	9	6	10	8	8
Ehuneko bertikalak / Porcentajes verticales	100	100	100	100	100	100	100	100	100	100
n (absolutu haztatu gabeak) / n (absolutos sin ponderar)	(544)	(135)	(230)	(179)	(281)	(263)	(131)	(150)	(150)	(113)

	Guztira / Total	BATZAR NAGUSIETARAKO HAUTESKUNDEETAKO BOTOA / VOTO EN ELECCIONES A JUNTAS GENERALES							
		EAJ-PNV	EH BILDU	PSE-EE	PP	PODEMOS- AHAL DUGU	IRABAZI- GANAR	CIUDADANOS	Besteak / Otros
Alderdi politikoari / Al partido político	47	58	44	52	43	35	36	41	18
Proposamen edo programei / A las propuestas o programas	31	24	41	23	23	42	54	31	5
Hautagaiari / Al candidato o candidata	9	10	5	16	31	10	0	18	5
Beste erantzun batzuk / Otras respuestas *	4	2	5	5	4	5	2	0	24
Ed-Ee / Ns-Nc	8	7	6	4	0	8	7	10	48
Ehuneko bertikalak / Porcentajes verticales	100	100	100	100	100	100	100	100	100
n (absolutu haztatu gabeak) / n (absolutos sin ponderar)	(544)	(189)	(188)	(44)	(20)	(51)	(21)	(11)	(20)

\* Erantzun aukera hau ez zitzairen irakurri inkestatuei / Esta opción de respuesta no se leyó a las y los encuestados

Galdera hau soilik Batzar Nagusietareko Hauteskundeetan botoa eman zutenei egin zaie (%54) / Pregunta realizada únicamente a quienes han votado en Elecciones a Juntas Generales (54%)

## 1.8 - Batzar Nagusietarako Hauteskundeetan botoa edo botorik ez ematea erabakitze momentua / Momento de la decisión de voto o la abstención en las Elecciones a Juntas Generales

NOIZ ERABAKI ZENUEN BATZAR NAGUSIETARAKO HAUTESKUNDE HORIETARAKO ZURE BOTOA (EDO BOTORIK EZ EMATEA)? /  
¿CUÁNDO DECIDIÓ SU VOTO (O ABSTENERSE) EN ESAS ELECCIONES A JUNTAS GENERALES (DIPUTACIONES)?

	Guztira / Total	LURRALDEA / TERRITORIO			SEXUA / SEXO		ADIN TALDEAK / GRUPOS DE EDAD			
		Araba	Bizkaia	Gipuzkoa	Gizona / Hombre	Emakumea / Mujer	18-29	30-45	46-64	>=65
Hauteskunde kanpaina hasi baino lehen / Antes de que se iniciase la campaña electoral	66	61	68	65	70	62	60	58	72	73
Hauteskunde kanpainan / Durante la campaña electoral	19	25	18	18	18	20	20	21	18	17
Hauteskundeen aurreko egunean ("hausnarketarako egunean") / El día anterior a las elecciones ("jornada de reflexión")	3	3	4	3	2	5	6	5	2	1
Hauteskundeen egunean bertan / El mismo día de las elecciones	9	8	9	9	7	11	11	13	6	6
Ed-Ee / Ns-Nc	2	3	1	4	3	2	3	2	3	2
Ehuneko bertikalak / Porcentajes verticales	100	100	100	100	100	100	100	100	100	100
n (absolutu haztatu gabeak) / n (absolutos sin ponderar)	(983)	(247)	(416)	(320)	(495)	(488)	(217)	(267)	(290)	(209)

	Guztira / Total	BATZAR NAGUSIETARAKO HAUTESKUNDEETAKO BOTOA / VOTO EN ELECCIONES A JUNTAS GENERALES									
		EAJ-PNV	EH BILDU	PSE-EE	PP	PODEMOS- AHAL DUGU	IRABAZI- GANAR	CIUDADANOS	Besteak / Otros	Abst.	Ed-Ee / Ns-Nc
Hauteskunde kanpaina hasi baino lehen / Antes de que se iniciase la campaña electoral	66	72	75	62	55	61	43	57	66	63	61
Hauteskunde kanpainan / Durante la campaña electoral	19	18	18	20	45	34	27	36	19	12	19
Hauteskundeen aurreko egunean ("hausnarketarako egunean") / El día anterior a las elecciones ("jornada de reflexión")	3	3	2	8	0	5	17	0	0	3	4
Hauteskundeen egunean bertan / El mismo día de las elecciones	9	5	3	10	0	0	13	6	15	15	13
Ed-Ee / Ns-Nc	2	1	1	0	0	0	0	0	0	7	3
Ehuneko bertikalak / Porcentajes verticales	100	100	100	100	100	100	100	100	100	100	100
n (absolutu haztatu gabeak) / n (absolutos sin ponderar)	(983)	(189)	(188)	(44)	(20)	(51)	(21)	(11)	(20)	(176)	(263)

\* Galdera hau egin zaie soilik botoa emateko eskubidea zutenei (%98) / Pregunta realizada sólo a quienes tenían derecho a votar (98%)

## 1.9 - Batzar Nagusietarako Hauteskundeetan norberak izandako jokaerarekiko adostasuna / Conformidad con el comportamiento electoral personal en las Elecciones a Juntas Generales

EMAITZAK IKUSITA, KONFORME ZAUDE BATZAR NAGUSIETARAKO HAUTESKUNDE HORIETAN EGIN ZENUENAREKIN ALA EZ? /  
 VISTOS LOS RESULTADOS, ¿ESTÁ CONFORME CON LO QUE HIZO EN LAS ELECCIONES A JUNTAS GENERALES, O NO?

	Guztira / Total	LURRALDEA / TERRITORIO			SEXUA / SEXO		ADIN TALDEAK / GRUPOS DE EDAD			
		Araba	Bizkaia	Gipuzkoa	Gizona / Hombre	Emakumea / Mujer	18-29	30-45	46-64	>=65
Bai / Sí	87	87	88	85	88	86	89	84	90	84
Ez / No	6	6	7	6	7	5	7	7	5	8
Ed-Ee / Ns-Nc	7	7	5	9	5	8	5	9	5	9
Ehuneko bertikalak / Porcentajes verticales	100	100	100	100	100	100	100	100	100	100
n (absolutu haztatu gabeak) / n (absolutos sin ponderar)	(983)	(247)	(416)	(320)	(495)	(488)	(217)	(267)	(290)	(209)

	Guztira / Total	BATZAR NAGUSIETARAKO HAUTESKUNDEETAKO BOTOA / VOTO EN ELECCIONES A JUNTAS GENERALES									
		EAJ-PNV	EH BILDU	PSE-EE	PP	PODEMOS- AHAL DUGU	IRABAZI- GANAR	CIUDADANOS	Besteak / Otros	Abst.	Ed-Ee / Ns-Nc
Bai / Sí	87	98	95	84	94	95	78	72	90	72	83
Ez / No	6	0	4	7	6	0	15	28	5	18	5
Ed-Ee / Ns-Nc	7	2	2	9	0	5	8	0	5	10	12
Ehuneko bertikalak / Porcentajes verticales	100	100	100	100	100	100	100	100	100	100	100
n (absolutu haztatu gabeak) / n (absolutos sin ponderar)	(983)	(189)	(188)	(44)	(20)	(51)	(21)	(11)	(20)	(176)	(263)

\* Galdera hau egin zaie soilik botoa emateko eskubidea zutenei (%98) / Pregunta realizada sólo a quienes tenían derecho a votar (98%)

## 1.11 - Foru Aldundietarako Gobernuetarako nahiago den akordioa / Preferencias para acuerdos de Gobierno en Diputaciones

DATOZEN ASTEOTAN DIPUTATU NAGUSIAK AUKERATUKO DIRA, ETA HORRETARAKO ALDERDI POLITIKOEN AKORDIOAK EGIN BEHARKO DITUZTE. ZUK ZEIN GOBERNU AKORDIO NAHIAGOKO ZENUKE ZURE DIPUTAZIORAKO? /

LAS PRÓXIMAS SEMANAS SE ELEGIRÁN LOS DIPUTADOS GENERALES, PARA LO QUE LOS PARTIDOS POLÍTICOS TENDRÁN QUE LLEGAR A ACUERDOS. ¿QUÉ ACUERDO DE GOBIERNO PREFERIRÍA UD. PARA SU DIPUTACIÓN?

	Guztira / Total	LURRALDEA / TERRITORIO			SEXUA / SEXO		ADIN TALDEAK / GRUPOS DE EDAD			
		Araba	Bizkaia	Gipuzkoa	Gizona / Hombre	Emakumea / Mujer	18-29	30-45	46-64	>=65
EAJ-PNV+EHBILDU	13	11	12	15	12	14	16	11	14	10
EAJ-PNV bakarrik / PNV en solitario	12	9	14	10	13	11	7	11	11	20
EAJ-PNV+PSE-EE	11	8	12	12	13	10	4	9	14	19
EHBILDU+PODEMOS-AHAL DUGU	7	6	6	9	9	4	15	8	4	0
EAJ-PNV+PP	1	2	0	1	1	0	0	0	1	2
EHBILDU+PSE-EE	1	1	0	1	1	1	1	1	0	1
EHBILDU bakarrik / EHBILDU en solitario	1	0	1	3	1	1	3	2	0	0
PODEMOS-AHAL DUGU+PNV	1	1	1	1	1	2	2	1	1	0
Beste bat / Otro	4	7	5	2	5	3	4	7	4	4
Ed-Ee / Ns-Nc	49	56	48	47	43	54	47	50	51	45
Ehuneko bertikalak / Porcentajes verticales	100	100	100	100	100	100	100	100	100	100
n (absolutu haztatu gabeak) / n (absolutos sin ponderar)	(1000)	(250)	(425)	(325)	(500)	(500)	(222)	(275)	(294)	(209)

	Guztira / Total	BATZAR NAGUSIETARAKO HAUTESKUNDEETAKO BOTOA / VOTO EN ELECCIONES A JUNTAS GENERALES										
		EAJ-PNV	EH BILDU	PSE-EE	PP	PODEMOS- AHAL DUGU	IRABAZI- GANAR	CIUDADANOS	Besteak / Otros	Eskubiderik gabe / Sin derecho	Abst.	Ed-Ee / Ns-Nc
EAJ-PNV+EHBILDU	13	14	38	0	0	4	6	13	0	12	3	8
EAJ-PNV bakarrik / PNV en solitario	12	33	1	7	7	6	2	22	7	18	8	9
EAJ-PNV+PSE-EE	11	23	1	50	7	8	7	0	21	7	9	7
EHBILDU+PODEMOS-AHAL DUGU	7	1	23	0	0	16	17	0	0	7	4	2
EAJ-PNV+PP	1	0	0	0	26	0	0	0	0	0	0	1
EHBILDU+PSE-EE	1	0	2	4	0	0	0	0	0	0	0	0
EHBILDU bakarrik / EHBILDU en solitario	1	0	6	0	0	0	0	0	0	0	1	0
PODEMOS-AHAL DUGU+PNV	1	1	0	0	0	12	0	0	0	0	1	0
Beste bat / Otro	4	1	4	8	20	17	20	36	8	0	3	2
Ed-Ee / Ns-Nc	49	26	25	31	41	38	46	29	64	56	72	71
Ehuneko bertikalak / Porcentajes verticales	100	100	100	100	100	100	100	100	100	100	100	100
n (absolutu haztatu gabeak) / n (absolutos sin ponderar)	(1000)	(189)	(188)	(44)	(20)	(51)	(21)	(11)	(20)	(17)	(176)	(263)

Beste bat kategorian sartu dira inkestauen %1ek baino gutxiagok aipatutako beste hainbat erantzun /

La categoría Otro incluye otras respuestas, mencionadas por menos de un 1% de las personas encuestadas

## 1.12 - Boto gehien lortutako alderdiaren Gobernua ala alderdien arteko akordioak / Gobierno de partido más votado o acuerdos entre partidos

ZURE USTEZ, ALDERDI BATEK ERE GEHIENGO ABSOLUTUA LORTZEN EZ DUENEAN...? / EN SU OPINIÓN, CUANDO NO HAY UN PARTIDO QUE LOGRE LA MAYORÍA ABSOLUTA...

	Guztira / Total	LURRALDEA / TERRITORIO			SEXUA / SEXO		ADIN TALDEAK / GRUPOS DE EDAD			
		Araba	Bizkaia	Gipuzkoa	Gizona / Hombre	Emakumea / Mujer	18-29	30-45	46-64	>=65
Onargarria litzateke beste alderdi batek gobernatzea, beste batzuen babesa lortzen badu / Sería aceptable que gobernara otro partido, si consigue el apoyo de otros	50	46	53	47	53	47	63	50	49	37
Beti boto gehien lortu duen alderdiak gobernatu beharko luke / Siempre debería gobernar el partido que haya obtenido más votos	35	38	34	35	36	34	30	38	33	39
Ed-Ee / Ns-Nc	15	17	13	19	11	19	7	12	18	24
Ehuneko bertikalak / Porcentajes verticales	100	100	100	100	100	100	100	100	100	100
n (absolutu haztatu gabeak) / n (absolutos sin ponderar)	(1000)	(250)	(425)	(325)	(500)	(500)	(222)	(275)	(294)	(209)

	Guztira / Total	BATZAR NAGUSIETARAKO HAUTESKUNDEETAKO BOTOA / VOTO EN ELECCIONES A JUNTAS GENERALES										
		EAJ-PNV	EH BILDU	PSE-EE	PP	PODEMOS- AHAL DUGU	IRABAZI- GANAR	CIUDADANOS	Besteak / Otros	Eskubiderik gabe / Sin derecho	Abst.	Ed-Ee / Ns-Nc
Onargarria litzateke beste alderdi batek gobernatzea, beste batzuen babesa lortzen badu / Sería aceptable que gobernara otro partido, si consigue el apoyo de otros	50	48	71	63	19	71	79	23	48	40	39	41
Beti boto gehien lortu duen alderdiak gobernatu beharko luke / Siempre debería gobernar el partido que haya obtenido más votos	35	37	23	30	77	18	10	64	45	55	34	41
Ed-Ee / Ns-Nc	15	15	6	7	4	12	11	13	6	5	27	18
Ehuneko bertikalak / Porcentajes verticales	100	100	100	100	100	100	100	100	100	100	100	100
n (absolutu haztatu gabeak) / n (absolutos sin ponderar)	(1000)	(189)	(188)	(44)	(20)	(51)	(21)	(11)	(20)	(17)	(176)	(263)

## 2 – 2015eko Hauteskunde Orokorrak / Elecciones Generales 2015

### 2.1 - Espainian Hauteskunde Orokorrak irabaziko dituen alderdia / Partido que ganará las Elecciones Generales en España

DATORREN UDAZKENEAN ESPAINIAN HAUTESKUNDE OROKORRAK EGINGO DIRA, DIPUTATUEN KONGRESURAKO. ZURE USTEZ, ZEIN ALDERDIK IRABAZIKO DITU HAUTESKUNDE HORIEK ESPAINIAN? / ESTE PRÓXIMO OTOÑO, SE VAN A CELEBRAR ELECCIONES GENERALES AL CONGRESO DE LOS DIPUTADOS. EN ESPAÑA. EN SU OPINIÓN, ¿QUÉ PARTIDO GANARÁ ESAS ELECCIONES EN ESPAÑA?

	Guztira / Total	LURRALDEA / TERRITORIO			SEXUA / SEXO		ADIN TALDEAK / GRUPOS DE EDAD			
		Araba	Bizkaia	Gipuzkoa	Gizona / Hombre	Emakumea / Mujer	18-29	30-45	46-64	>=65
PPk / PP	28	26	28	29	35	21	35	31	26	19
PSOEK / PSOE	15	14	16	13	16	14	15	15	17	12
PODEMOSek / PODEMOS	7	5	8	5	7	7	13	6	5	3
CIUDADANOSek / CIUDADANOS	0	0	0	0	0	0	0	0	0	0
IUK / IU	0	0	0	0	0	0	1	0	0	0
UPDK / UPD	0	0	0	0	0	0	0	0	0	0
Beste batek / Otro	0	0	0	0	0	0	1	0	0	0
Ed-Ee / Ns-Nc	50	55	47	51	41	58	36	47	51	66
Ehuneko bertikalak / Porcentajes verticales	100	100	100	100	100	100	100	100	100	100
n (absolutu haztatu gabeak) / n (absolutos sin ponderar)	(1000)	(250)	(425)	(325)	(500)	(500)	(222)	(275)	(294)	(209)

	Guztira / Total	BATZAR NAGUSIETARAKO HAUTESKUNDEETAKO BOTOA / VOTO EN ELECCIONES A JUNTAS GENERALES										
		EAJ-PNV	EH BILDU	PSE-EE	PP	PODEMOS- AHAL DUGU	IRABAZI- GANAR	CIUDADANOS	Besteak / Otros	Eskubiderik gabe / Sin derecho	Abst.	Ed-Ee / Ns-Nc
PPk / PP	28	27	43	25	30	35	48	59	38	25	24	17
PSOEK / PSOE	15	18	14	24	0	28	15	6	7	11	16	11
PODEMOSek / PODEMOS	7	2	16	3	0	10	13	12	12	0	7	4
CIUDADANOSek / CIUDADANOS	0	1	0	0	0	0	0	0	0	0	0	0
IUK / IU	0	0	0	0	0	0	7	0	0	0	0	0
UPDK / UPD	0	0	0	0	0	0	0	10	0	0	0	0
Beste batek / Otro	0	0	0	0	0	0	0	0	0	0	1	0
Ed-Ee / Ns-Nc	50	52	27	48	70	28	18	13	43	64	52	67
Ehuneko bertikalak / Porcentajes verticales	100	100	100	100	100	100	100	100	100	100	100	100
n (absolutu haztatu gabeak) / n (absolutos sin ponderar)	(1000)	(189)	(188)	(44)	(20)	(51)	(21)	(11)	(20)	(17)	(176)	(263)

## 2.2 - Hauteskunde Orokorretan Euskadin boto gehien izango duen alderdia / Partido más votado en Euskadi en Elecciones Generales

ETA ZURE USTEZ, ESPAINIAKO KONGRESURAKO HAUTESKUNDE HORIETAN, ZEIN ALDERDIK LORTUKO DITU BOTO GEHIEN EUSKADIN? /  
Y ¿QUÉ PARTIDO CREE UD. QUE OBTENDRÁ MÁS VOTOS EN EUSKADI, EN ESAS ELECCIONES AL CONGRESO ESPAÑOL?

	Guztira / Total	LURRALDEA / TERRITORIO			SEXUA / SEXO		ADIN TALDEAK / GRUPOS DE EDAD			
		Araba	Bizkaia	Gipuzkoa	Gizona / Hombre	Emakumea / Mujer	18-29	30-45	46-64	>=65
EAJ-PNVk / EAJ/PNV	66	61	70	62	72	61	57	70	75	60
EHBILDUK / EHBILDU	3	5	2	4	3	3	6	3	2	2
PSE-EEK / PSE-EE	3	2	4	2	2	4	6	1	2	4
PODEMOS-AHAL DUGUK / PODEMOS	2	2	2	3	2	3	6	2	1	1
PPK / PP	1	2	1	1	1	0	1	1	0	1
CIUDADANOSek / CIUDADANOS	0	0	0	0	0	0	0	0	0	0
IUK / IU	0	1	0	0	0	0	1	0	0	0
UPDK / UPD	0	0	0	0	0	0	1	0	0	0
Beste batek / Otro	0	0	0	0	0	0	0	0	0	0
Ed-Ee / Ns-Nc	24	27	21	27	19	29	22	22	20	32
Ehuneko bertikalak / Porcentajes verticales	100	100	100	100	100	100	100	100	100	100
n (absolutu haztatu gabeak) / n (absolutos sin ponderar)	(1000)	(250)	(425)	(325)	(500)	(500)	(222)	(275)	(294)	(209)

	Guztira / Total	BATZAR NAGUSIETARAKO HAUTESKUNDEETAKO BOTOA / VOTO EN ELECCIONES A JUNTAS GENERALES										
		EAJ-PNV	EH BILDU	PSE-EE	PP	PODEMOS- AHAL DUGU	IRABAZI- GANAR	CIUDADANOS	Besteak / Otros	Eskubiderik gabe / Sin derecho	Abst.	Ed-Ee / Ns-Nc
EAJ-PNVk / EAJ/PNV	66	83	71	77	46	82	65	83	84	44	58	52
EHBILDUK / EHBILDU	3	1	7	0	6	2	8	0	5	13	4	0
PSE-EEK / PSE-EE	3	3	2	2	0	5	7	0	0	7	5	2
PODEMOS-AHAL DUGUK / PODEMOS	2	1	6	0	0	2	2	0	0	5	2	2
PPk / PP	1	1	1	0	7	1	2	0	5	0	0	1
CIUDADANOSek / CIUDADANOS	0	1	0	0	0	0	0	0	0	0	0	0
IUK / IU	0	0	0	0	0	0	7	0	0	0	0	0
UPDK / UPD	0	0	0	0	0	0	0	0	0	0	1	0
Beste batek / Otro	0	0	1	0	0	0	0	0	0	0	0	0
Ed-Ee / Ns-Nc	24	11	12	22	40	7	7	17	7	30	30	41
Ehuneko bertikalak / Porcentajes verticales	100	100	100	100	100	100	100	100	100	100	100	100
n (absolutu haztatu gabeak) / n (absolutos sin ponderar)	(1000)	(189)	(188)	(44)	(20)	(51)	(21)	(11)	(20)	(17)	(176)	(263)



### 2.3 - Hauteskunde Orokorretan Euskadin boto gehien lortzea nahiago den alderdia / Preferencia sobre partido más votado en Euskadi en Elecciones Generales

ETA ESPAINIAKO KONGRESURAKO HAUTESKUNDE HORIETAN, EUSKADIN ZEIN ALDERDIK NAHIKO ZENUKE LORTZEA BOTO GEHIEN? /  
Y UD. ¿QUÉ PARTIDO PREFERIRÍA QUE OBTUVIERA MÁS VOTOS EN EUSKADI, EN ESAS ELECCIONES AL CONGRESO ESPAÑOL?

	Guztira / Total	LURRALDEA / TERRITORIO			SEXUA / SEXO		ADIN TALDEAK / GRUPOS DE EDAD			
		Araba	Bizkaia	Gipuzkoa	Gizona / Hombre	Emakumea / Mujer	18-29	30-45	46-64	>=65
EAJ-PNVk / EAJ-PNV	29	23	36	22	26	33	17	22	33	46
EHBILDUK / EHBILDU	15	13	12	22	17	14	31	19	9	5
PODEMOS-AHAL DUGUK / PODEMOS	8	7	9	8	11	6	14	11	7	2
PSE-EEK / PSE-EE	5	5	5	3	5	5	4	2	4	9
PPk / PP	1	3	0	1	1	1	0	1	1	3
CIUDADANOSek / CIUDADANOS	1	1	1	0	1	1	1	1	0	0
IUK / IU	1	1	1	1	1	1	2	0	1	0
Beste batek / Otro	0	0	1	0	1	0	0	0	0	1
Ed-Ee / Ns-Nc	39	47	35	43	38	40	31	44	45	34
Ehuneko bertikalak / Porcentajes verticales	100	100	100	100	100	100	100	100	100	100
n (absolutu haztatu gabeak) / n (absolutos sin ponderar)	(1000)	(250)	(425)	(325)	(500)	(500)	(222)	(275)	(294)	(209)

	Guztira / Total	BATZAR NAGUSIETARAKO HAUTESKUNDEETAKO BOTOA / VOTO EN ELECCIONES A JUNTAS GENERALES										
		EAJ-PNV	EH BILDU	PSE-EE	PP	PODEMOS- AHAL DUGU	IRABAZI- GANAR	CIUDADANOS	Besteak / Otros	Eskubiderik gabe / Sin derecho	Abst.	Ed-Ee / Ns-Nc
EAJ-PNVk / EAJ-PNV	29	86	6	13	4	27	10	28	19	19	15	18
EHBILDUK / EHBILDU	15	1	70	0	0	2	5	0	11	25	9	2
PODEMOS-AHAL DUGUK / PODEMOS	8	2	11	0	0	54	15	12	10	7	9	4
PSE-EEK / PSE-EE	5	2	1	52	7	4	7	12	2	11	3	2
PPk / PP	1	0	0	0	40	0	0	0	3	0	0	0
CIUDADANOSek / CIUDADANOS	1	1	0	0	7	0	0	37	0	0	0	0
IUK / IU	1	0	1	1	0	0	32	0	0	0	0	0
Beste batek / Otro	0	0	1	0	0	0	0	0	6	0	1	0
Ed-Ee / Ns-Nc	39	8	11	33	42	13	31	11	48	37	63	73
Ehuneko bertikalak / Porcentajes verticales	100	100	100	100	100	100	100	100	100	100	100	100
n (absolutu haztatu gabeak) / n (absolutos sin ponderar)	(1000)	(189)	(188)	(44)	(20)	(51)	(21)	(11)	(20)	(17)	(176)	(263)

### 3 – Alderdi politikoek ezaugarriak / Características de los partidos políticos

#### 3.1 - Alderdi politikoek ezaugarri batzuen garrantzia / Importancia de ciertos atributos de los partidos políticos

ORAIN ESADAZU MESEDEZ ZURE USTEZ ZENBATEKO GARRANTZIA DAUKAN ALDERDI POLITIKO BATEK IRAKURRIKO DIZKIZUDAN EZAUGARRI BAKOITZA EDUKITZEAK. HORRETARAKO ERABILI OTIK 10ERAKO ESKALA. 0AK ESAN NAHI DU ALDERDI POLITIKO BATEK EZAUGARRI HORI EDUKITZEA EZ DELA BATERE GARRANTZITSUA ETA 10AK ZURE USTEZ OSO GARRANTZITSUA DELA

AHORA DÍGAME POR FAVOR CÓMO DE IMPORTANTE LE PARECE A UD. QUE UN PARTIDO POLÍTICO TENGA CADA UNO DE LOS ATRIBUTOS QUE LE VOY A LEER. UTILICE UNA ESCALA DE 0 A 10, EN LA QUE 0 SIGNIFICA QUE EN SU OPINIÓN NO TIENE NINGUNA IMPORTANCIA Y 10 SIGNIFICA QUE LE PARECE MUY IMPORTANTE:

	Guztira / Total	LURRALDEA / TERRITORIO			SEXUA / SEXO		ADIN TALDEAK / GRUPOS DE EDAD			
		Araba	Bizkaia	Gipuzkoa	Gizona / Hombre	Emakumea / Mujer	18-29	30-45	46-64	>=65
<b>ZINTZOTASUNA / HONRADEZ</b>	<b>9,6</b>	<b>9,6</b>	<b>9,6</b>	<b>9,5</b>	<b>9,6</b>	<b>9,5</b>	<b>9,5</b>	<b>9,6</b>	<b>9,6</b>	<b>9,6</b>
n (absolutu haztatu gabeak) / n (absolutos sin ponderar)	(978)	(244)	(417)	(317)	(491)	(487)	(217)	(271)	(291)	(199)
<b>JENDEAREN BEHARREKIKO KEZKA / PREOCUPACIÓN POR LAS NECESIDADES DE LA GENTE</b>	<b>9,5</b>	<b>9,6</b>	<b>9,6</b>	<b>9,3</b>	<b>9,5</b>	<b>9,6</b>	<b>9,5</b>	<b>9,5</b>	<b>9,4</b>	<b>9,6</b>
n (absolutu haztatu gabeak) / n (absolutos sin ponderar)	(959)	(236)	(411)	(312)	(486)	(473)	(215)	(269)	(290)	(185)
<b>ERAGINKORTASUNA EDO EFIKAZIA GESTIOAN / EFICACIA EN LA GESTIÓN</b>	<b>9,3</b>	<b>9,3</b>	<b>9,3</b>	<b>9,2</b>	<b>9,2</b>	<b>9,3</b>	<b>9,2</b>	<b>9,3</b>	<b>9,3</b>	<b>9,3</b>
n (absolutu haztatu gabeak) / n (absolutos sin ponderar)	(958)	(237)	(411)	(310)	(485)	(473)	(215)	(270)	(290)	(183)

	Guztira / Total	BATZAR NAGUSIETARAKO HAUTESKUNDEETAKO BOTOA / VOTO EN ELECCIONES A JUNTAS GENERALES										
		EAJ-PNV	EH BILDU	PSE-EE	PP	PODEMOS- AHAL DUGU	IRABAZI- GANAR	CIUDA- DANOS	Besteak / Otros	Eskubiderik gabe / Sin derecho	Abst.	Ed-Ee / Ns-Nc
<b>ZINTZOTASUNA / HONRADEZ</b>	<b>9,6</b>	<b>9,6</b>	<b>9,5</b>	<b>9,7</b>	<b>9,7</b>	<b>9,6</b>	<b>9,4</b>	<b>10,0</b>	<b>9,1</b>	<b>9,6</b>	<b>9,5</b>	<b>9,7</b>
n (absolutu haztatu gabeak) / n (absolutos sin ponderar)	(978)	(186)	(188)	(44)	(20)	(51)	(21)	(11)	(20)	(17)	(165)	(255)
<b>JENDEAREN BEHARREKIKO KEZKA / PREOCUPACIÓN POR LAS NECESIDADES DE LA GENTE</b>	<b>9,5</b>	<b>9,4</b>	<b>9,4</b>	<b>9,4</b>	<b>9,5</b>	<b>9,6</b>	<b>9,7</b>	<b>9,8</b>	<b>8,9</b>	<b>10,0</b>	<b>9,5</b>	<b>9,6</b>
n (absolutu haztatu gabeak) / n (absolutos sin ponderar)	(959)	(183)	(185)	(44)	(18)	(51)	(21)	(11)	(20)	(16)	(160)	(250)
<b>ERAGINKORTASUNA EDO EFIKAZIA GESTIOAN / EFICACIA EN LA GESTIÓN</b>	<b>9,3</b>	<b>9,2</b>	<b>9,0</b>	<b>9,2</b>	<b>9,3</b>	<b>9,3</b>	<b>9,2</b>	<b>9,9</b>	<b>8,7</b>	<b>9,7</b>	<b>9,3</b>	<b>9,4</b>
n (absolutu haztatu gabeak) / n (absolutos sin ponderar)	(958)	(183)	(186)	(44)	(19)	(51)	(21)	(11)	(20)	(16)	(158)	(249)

Batezbestekoak (0=ez dauka garrantzirik; 10=oso garrantzitsua) / Medias (0=ninguna importancia; 10=Lmuchta importancia)

### 3.2 - Alderdi politikoaren balorazioa ezaugarri batzuekiko / Valoración de los partidos políticos en cuanto a ciertos atributos

ORAIN ALDERDI POLITIKO BATZUK IRAKURRIKO DIZKIZUT. HORIETAKO BAKOITZARI BURUZ, ESADAZU, MESEDEZ, ZEIN PUNTUAZIO EMANGO ZENIOKEEN 0TIK 10ERA, AIPATUKO DIZKIZUDAN EZAUGARRIETAN:

A CONTINUACIÓN LE VOY A CITAR UNA SERIE DE PARTIDOS POLÍTICOS. PARA CADA UNO DE ELLOS DÍGAME POR FAVOR QUÉ PUNTUACIÓN LE DARÍA DE 0 A 10 EN LAS CARACTERÍSTICAS QUE LE MENCIONARÉ:

#### ZINTZOTASUNA / HONRADEZ

	Guztira / Total	LURRALDEA / TERRITORIO			SEXUA / SEXO		ADIN TALDEAK / GRUPOS DE EDAD			
		Araba	Bizkaia	Gipuzkoa	Gizona / Hombre	Emakumea / Mujer	18-29	30-45	46-64	>=65
<b>EAJ / PNV</b>	<b>6,5</b>	<b>6,2</b>	<b>6,8</b>	<b>6,3</b>	<b>6,3</b>	<b>6,9</b>	<b>6,0</b>	<b>6,2</b>	<b>6,6</b>	<b>7,6</b>
<i>n (absolutu haztatu gabeak) / n (absolutos sin ponderar)</i>	(821)	(198)	(368)	(255)	(440)	(381)	(196)	(213)	(246)	(166)
<b>EHBILDU</b>	<b>6,0</b>	<b>5,5</b>	<b>6,0</b>	<b>6,2</b>	<b>5,9</b>	<b>6,0</b>	<b>6,5</b>	<b>5,9</b>	<b>5,9</b>	<b>5,6</b>
<i>n (absolutu haztatu gabeak) / n (absolutos sin ponderar)</i>	(748)	(189)	(315)	(244)	(409)	(339)	(191)	(203)	(225)	(129)
<b>PODEMOS-AHAL DUGU</b>	<b>5,6</b>	<b>5,4</b>	<b>5,5</b>	<b>5,7</b>	<b>5,6</b>	<b>5,5</b>	<b>6,1</b>	<b>5,5</b>	<b>5,3</b>	<b>5,1</b>
<i>n (absolutu haztatu gabeak) / n (absolutos sin ponderar)</i>	(571)	(144)	(261)	(166)	(318)	(253)	(173)	(159)	(152)	(87)
<b>IU</b>	<b>5,3</b>	<b>4,9</b>	<b>5,3</b>	<b>5,3</b>	<b>5,3</b>	<b>5,2</b>	<b>5,6</b>	<b>5,2</b>	<b>5,3</b>	<b>4,9</b>
<i>n (absolutu haztatu gabeak) / n (absolutos sin ponderar)</i>	(711)	(177)	(333)	(201)	(392)	(319)	(177)	(194)	(215)	(125)
<b>PSE-EE</b>	<b>4,8</b>	<b>4,7</b>	<b>4,8</b>	<b>4,7</b>	<b>4,6</b>	<b>4,9</b>	<b>4,7</b>	<b>4,5</b>	<b>4,7</b>	<b>5,4</b>
<i>n (absolutu haztatu gabeak) / n (absolutos sin ponderar)</i>	(793)	(197)	(351)	(245)	(428)	(365)	(192)	(208)	(243)	(150)
<b>CIUDADANOS</b>	<b>4,4</b>	<b>4,2</b>	<b>4,5</b>	<b>4,2</b>	<b>4,3</b>	<b>4,5</b>	<b>4,1</b>	<b>4,4</b>	<b>4,7</b>	<b>4,5</b>
<i>n (absolutu haztatu gabeak) / n (absolutos sin ponderar)</i>	(567)	(143)	(262)	(162)	(319)	(248)	(175)	(157)	(150)	(85)
<b>PP</b>	<b>2,3</b>	<b>2,9</b>	<b>2,3</b>	<b>2,2</b>	<b>2,5</b>	<b>2,2</b>	<b>2,1</b>	<b>2,4</b>	<b>2,4</b>	<b>2,5</b>
<i>n (absolutu haztatu gabeak) / n (absolutos sin ponderar)</i>	(812)	(204)	(359)	(249)	(436)	(376)	(193)	(215)	(250)	(154)

Batezbestekoak (0-10) / Medias (0-10)

## ZINTZOTASUNA / HONRADEZ

	BATZAR NAGUSIETARAKO HAUTESKUNDEETAKO BOTOA / VOTO EN ELECCIONES A JUNTAS GENERALES											
	Guztira / Total	EAJ-PNV	EH BILDU	PSE-EE	PP	PODEMOS- AHAL DUGU	IRABAZI- GANAR	CIUDA- DANOS	Besteak / Otros	Eskubiderik gabe / Sin derecho	Abst.	Ed-Ee / Ns-Nc
<b>EAJ / PNV</b>	<b>6,5</b>	<b>7,8</b>	<b>5,5</b>	<b>7,0</b>	<b>5,6</b>	<b>6,5</b>	<b>5,8</b>	<b>6,4</b>	<b>6,1</b>	<b>6,7</b>	<b>5,8</b>	<b>6,8</b>
<i>n (absolutu haztatu gabeak) / n (absolutos sin ponderar)</i>	(821)	(182)	(180)	(40)	(15)	(42)	(21)	(8)	(18)	(9)	(125)	(181)
<b>EHBILDU</b>	<b>6,0</b>	<b>6,1</b>	<b>7,5</b>	<b>4,8</b>	<b>3,1</b>	<b>6,1</b>	<b>6,1</b>	<b>3,2</b>	<b>5,3</b>	<b>5,8</b>	<b>5,1</b>	<b>5,4</b>
<i>n (absolutu haztatu gabeak) / n (absolutos sin ponderar)</i>	(748)	(157)	(181)	(33)	(15)	(41)	(21)	(9)	(18)	(10)	(114)	(149)
<b>PODEMOS-AHAL DUGU</b>	<b>5,6</b>	<b>5,0</b>	<b>6,5</b>	<b>5,5</b>	<b>2,7</b>	<b>7,6</b>	<b>5,9</b>	<b>4,1</b>	<b>4,7</b>	<b>7,2</b>	<b>5,1</b>	<b>5,0</b>
<i>n (absolutu haztatu gabeak) / n (absolutos sin ponderar)</i>	(571)	(104)	(143)	(25)	(14)	(34)	(19)	(9)	(13)	(9)	(93)	(108)
<b>IU</b>	<b>5,3</b>	<b>5,1</b>	<b>5,7</b>	<b>5,8</b>	<b>2,7</b>	<b>6,4</b>	<b>6,9</b>	<b>5,3</b>	<b>5,2</b>	<b>5,8</b>	<b>4,6</b>	<b>5,0</b>
<i>n (absolutu haztatu gabeak) / n (absolutos sin ponderar)</i>	(711)	(148)	(161)	(36)	(15)	(42)	(20)	(8)	(17)	(8)	(113)	(143)
<b>PSE-EE</b>	<b>4,8</b>	<b>5,1</b>	<b>4,0</b>	<b>7,1</b>	<b>4,7</b>	<b>4,8</b>	<b>5,0</b>	<b>4,5</b>	<b>4,0</b>	<b>5,7</b>	<b>4,5</b>	<b>4,9</b>
<i>n (absolutu haztatu gabeak) / n (absolutos sin ponderar)</i>	(793)	(165)	(180)	(41)	(15)	(43)	(21)	(9)	(18)	(10)	(126)	(165)
<b>CIUDADANOS</b>	<b>4,4</b>	<b>4,4</b>	<b>3,3</b>	<b>6,4</b>	<b>6,1</b>	<b>4,9</b>	<b>4,7</b>	<b>7,7</b>	<b>4,3</b>	<b>6,2</b>	<b>4,2</b>	<b>4,4</b>
<i>n (absolutu haztatu gabeak) / n (absolutos sin ponderar)</i>	(567)	(110)	(138)	(25)	(12)	(35)	(18)	(9)	(14)	(8)	(92)	(106)
<b>PP</b>	<b>2,3</b>	<b>2,3</b>	<b>1,3</b>	<b>3,6</b>	<b>5,8</b>	<b>1,9</b>	<b>3,1</b>	<b>4,1</b>	<b>2,5</b>	<b>3,8</b>	<b>2,3</b>	<b>2,7</b>
<i>n (absolutu haztatu gabeak) / n (absolutos sin ponderar)</i>	(812)	(169)	(182)	(41)	(17)	(45)	(21)	(9)	(18)	(10)	(126)	(174)

Batezbestekoak (0-10) / Medias (0-10)

## JENDEAREN BEHARREKIKO KEZKA / PREOCUPACIÓN POR LAS NECESIDADES DE LA GENTE

	Guztira / Total	LURRALDEA / TERRITORIO			SEXUA / SEXO		ADIN TALDEAK / GRUPOS DE EDAD			
		Araba	Bizkaia	Gipuzkoa	Gizona / Hombre	Emakumea / Mujer	18-29	30-45	46-64	>=65
<b>EAJ / PNV</b>	<b>6,1</b>	<b>5,9</b>	<b>6,3</b>	<b>5,9</b>	<b>5,9</b>	<b>6,4</b>	<b>5,8</b>	<b>5,6</b>	<b>6,2</b>	<b>7,0</b>
<i>n (absolutu haztatu gabeak) / n (absolutos sin ponderar)</i>	(805)	(202)	(358)	(245)	(430)	(375)	(191)	(215)	(247)	(152)
<b>EHBILDU</b>	<b>5,8</b>	<b>5,4</b>	<b>5,8</b>	<b>6,1</b>	<b>5,8</b>	<b>5,9</b>	<b>6,6</b>	<b>5,8</b>	<b>5,6</b>	<b>5,3</b>
<i>n (absolutu haztatu gabeak) / n (absolutos sin ponderar)</i>	(763)	(191)	(327)	(245)	(413)	(350)	(189)	(210)	(235)	(129)
<b>PODEMOS-AHAL DUGU</b>	<b>5,7</b>	<b>5,5</b>	<b>5,7</b>	<b>5,8</b>	<b>5,8</b>	<b>5,6</b>	<b>6,4</b>	<b>5,8</b>	<b>5,5</b>	<b>4,4</b>
<i>n (absolutu haztatu gabeak) / n (absolutos sin ponderar)</i>	(583)	(152)	(255)	(176)	(316)	(267)	(177)	(166)	(155)	(85)
<b>IU</b>	<b>5,3</b>	<b>5,1</b>	<b>5,3</b>	<b>5,2</b>	<b>5,3</b>	<b>5,2</b>	<b>5,7</b>	<b>5,3</b>	<b>5,2</b>	<b>4,5</b>
<i>n (absolutu haztatu gabeak) / n (absolutos sin ponderar)</i>	(701)	(178)	(320)	(203)	(382)	(319)	(178)	(191)	(209)	(123)
<b>PSE-EE</b>	<b>4,8</b>	<b>4,8</b>	<b>4,9</b>	<b>4,6</b>	<b>4,7</b>	<b>4,9</b>	<b>4,8</b>	<b>4,7</b>	<b>4,7</b>	<b>5,1</b>
<i>n (absolutu haztatu gabeak) / n (absolutos sin ponderar)</i>	(781)	(198)	(341)	(242)	(418)	(363)	(191)	(210)	(240)	(140)
<b>CIUDADANOS</b>	<b>4,3</b>	<b>4,4</b>	<b>4,4</b>	<b>4,1</b>	<b>4,2</b>	<b>4,4</b>	<b>4,4</b>	<b>4,3</b>	<b>4,4</b>	<b>3,9</b>
<i>n (absolutu haztatu gabeak) / n (absolutos sin ponderar)</i>	(567)	(150)	(254)	(163)	(319)	(248)	(174)	(163)	(147)	(83)
<b>PP</b>	<b>2,6</b>	<b>3,1</b>	<b>2,6</b>	<b>2,4</b>	<b>2,6</b>	<b>2,6</b>	<b>2,5</b>	<b>2,6</b>	<b>2,6</b>	<b>2,7</b>
<i>n (absolutu haztatu gabeak) / n (absolutos sin ponderar)</i>	(782)	(200)	(339)	(243)	(419)	(363)	(193)	(212)	(238)	(139)

Batezbestekoak (0-10) / Medias (0-10)

## JENDEAREN BEHARREKIKO KEZKA / PREOCUPACIÓN POR LAS NECESIDADES DE LA GENTE

	Guztira / Total	BATZAR NAGUSIETARAKO HAUTESKUNDEETAKO BOTOA / VOTO EN ELECCIONES A JUNTAS GENERALES										
		EAJ-PNV	EH BILDU	PSE-EE	PP	PODEMOS- AHAL DUGU	IRABAZI- GANAR	CIUDA- DANOS	Besteak / Otros	Eskubiderik gabe / Sin derecho	Abst.	Ed-Ee / Ns-Nc
<b>EAJ / PNV</b>	<b>6,1</b>	<b>7,4</b>	<b>5,3</b>	<b>6,3</b>	<b>5,4</b>	<b>6,1</b>	<b>5,6</b>	<b>5,2</b>	<b>6,2</b>	<b>5,7</b>	<b>5,3</b>	<b>6,2</b>
<i>n (absolutu haztatu gabeak) / n (absolutos sin ponderar)</i>	(805)	(174)	(180)	(39)	(18)	(45)	(19)	(8)	(15)	(9)	(121)	(177)
<b>EHBILDU</b>	<b>5,8</b>	<b>5,9</b>	<b>7,6</b>	<b>4,4</b>	<b>2,9</b>	<b>6,2</b>	<b>6,4</b>	<b>3,1</b>	<b>5,1</b>	<b>5,9</b>	<b>4,9</b>	<b>5,2</b>
<i>n (absolutu haztatu gabeak) / n (absolutos sin ponderar)</i>	(763)	(165)	(180)	(35)	(15)	(41)	(19)	(9)	(15)	(9)	(116)	(159)
<b>PODEMOS-AHAL DUGU</b>	<b>5,7</b>	<b>5,3</b>	<b>6,7</b>	<b>5,9</b>	<b>3,0</b>	<b>7,9</b>	<b>6,8</b>	<b>5,3</b>	<b>5,0</b>	<b>7,1</b>	<b>4,8</b>	<b>5,0</b>
<i>n (absolutu haztatu gabeak) / n (absolutos sin ponderar)</i>	(583)	(107)	(150)	(24)	(15)	(38)	(19)	(9)	(11)	(10)	(94)	(106)
<b>IU</b>	<b>5,3</b>	<b>5,1</b>	<b>5,9</b>	<b>4,9</b>	<b>2,9</b>	<b>6,5</b>	<b>7,6</b>	<b>5,0</b>	<b>5,3</b>	<b>5,9</b>	<b>4,7</b>	<b>4,8</b>
<i>n (absolutu haztatu gabeak) / n (absolutos sin ponderar)</i>	(701)	(148)	(161)	(35)	(15)	(44)	(19)	(8)	(14)	(9)	(109)	(139)
<b>PSE-EE</b>	<b>4,8</b>	<b>5,1</b>	<b>4,3</b>	<b>6,3</b>	<b>4,4</b>	<b>5,3</b>	<b>5,4</b>	<b>5,4</b>	<b>4,0</b>	<b>5,4</b>	<b>4,4</b>	<b>4,8</b>
<i>n (absolutu haztatu gabeak) / n (absolutos sin ponderar)</i>	(781)	(163)	(178)	(39)	(18)	(44)	(20)	(9)	(15)	(10)	(120)	(165)
<b>CIUDADANOS</b>	<b>4,3</b>	<b>4,5</b>	<b>3,4</b>	<b>5,4</b>	<b>5,0</b>	<b>5,1</b>	<b>4,5</b>	<b>6,9</b>	<b>4,4</b>	<b>6,2</b>	<b>3,9</b>	<b>4,4</b>
<i>n (absolutu haztatu gabeak) / n (absolutos sin ponderar)</i>	(567)	(107)	(143)	(25)	(11)	(37)	(19)	(9)	(10)	(8)	(92)	(106)
<b>PP</b>	<b>2,6</b>	<b>2,5</b>	<b>1,7</b>	<b>3,2</b>	<b>5,9</b>	<b>2,1</b>	<b>2,9</b>	<b>4,1</b>	<b>2,7</b>	<b>4,1</b>	<b>2,6</b>	<b>3,0</b>
<i>n (absolutu haztatu gabeak) / n (absolutos sin ponderar)</i>	(782)	(160)	(178)	(38)	(18)	(44)	(20)	(9)	(15)	(10)	(122)	(168)

Batezbestekoak (0-10) / Medias (0-10)

## ERAGINKORTASUNA EDO EFIKAZIA GESTIOAN / EFICACIA EN LA GESTIÓN

	Guztira / Total	LURRALDEA / TERRITORIO			SEXUA / SEXO		ADIN TALDEAK / GRUPOS DE EDAD			
		Araba	Bizkaia	Gipuzkoa	Gizona / Hombre	Emakumea / Mujer	18-29	30-45	46-64	>=65
<b>EAJ / PNV</b>	<b>6,7</b>	<b>6,4</b>	<b>6,9</b>	<b>6,4</b>	<b>6,5</b>	<b>6,8</b>	<b>6,3</b>	<b>6,5</b>	<b>6,7</b>	<b>7,3</b>
<i>n (absolutu haztatu gabeak) / n (absolutos sin ponderar)</i>	(810)	(200)	(367)	(243)	(432)	(378)	(189)	(216)	(250)	(155)
<b>EHBILDU</b>	<b>5,4</b>	<b>5,2</b>	<b>5,3</b>	<b>5,5</b>	<b>5,3</b>	<b>5,5</b>	<b>6,1</b>	<b>5,3</b>	<b>5,1</b>	<b>5,0</b>
<i>n (absolutu haztatu gabeak) / n (absolutos sin ponderar)</i>	(752)	(186)	(323)	(243)	(408)	(344)	(184)	(206)	(229)	(133)
<b>PODEMOS-AHAL DUGU</b>	<b>4,9</b>	<b>4,9</b>	<b>4,9</b>	<b>5,1</b>	<b>4,9</b>	<b>4,9</b>	<b>5,6</b>	<b>4,7</b>	<b>4,7</b>	<b>4,4</b>
<i>n (absolutu haztatu gabeak) / n (absolutos sin ponderar)</i>	(435)	(106)	(206)	(123)	(232)	(203)	(140)	(108)	(110)	(77)
<b>PSE-EE</b>	<b>4,7</b>	<b>4,7</b>	<b>4,8</b>	<b>4,6</b>	<b>4,6</b>	<b>4,8</b>	<b>4,6</b>	<b>4,6</b>	<b>4,5</b>	<b>5,4</b>
<i>n (absolutu haztatu gabeak) / n (absolutos sin ponderar)</i>	(780)	(193)	(347)	(240)	(421)	(359)	(187)	(207)	(245)	(141)
<b>IU</b>	<b>4,7</b>	<b>4,5</b>	<b>4,7</b>	<b>4,7</b>	<b>4,7</b>	<b>4,7</b>	<b>5,0</b>	<b>4,7</b>	<b>4,5</b>	<b>4,4</b>
<i>n (absolutu haztatu gabeak) / n (absolutos sin ponderar)</i>	(660)	(163)	(314)	(183)	(363)	(297)	(163)	(177)	(208)	(112)
<b>CIUDADANOS</b>	<b>4,2</b>	<b>4,2</b>	<b>4,3</b>	<b>3,9</b>	<b>4,1</b>	<b>4,3</b>	<b>4,2</b>	<b>4,1</b>	<b>4,2</b>	<b>4,1</b>
<i>n (absolutu haztatu gabeak) / n (absolutos sin ponderar)</i>	(434)	(107)	(208)	(119)	(232)	(202)	(140)	(114)	(106)	(74)
<b>PP</b>	<b>2,8</b>	<b>3,6</b>	<b>2,6</b>	<b>2,7</b>	<b>2,8</b>	<b>2,7</b>	<b>2,7</b>	<b>2,8</b>	<b>2,7</b>	<b>2,9</b>
<i>n (absolutu haztatu gabeak) / n (absolutos sin ponderar)</i>	(785)	(197)	(350)	(238)	(421)	(364)	(188)	(216)	(240)	(141)

Batezbestekoak (0-10) / Medias (0-10)

## ERAGINKORTASUNA EDO EFIKAZIA GESTIOAN / EFICACIA EN LA GESTIÓN

	Guztira / Total	BATZAR NAGUSIETARAKO HAUTESKUNDEETAKO BOTOA / VOTO EN ELECCIONES A JUNTAS GENERALES										
		EAJ-PNV	EH BILDU	PSE-EE	PP	PODEMOS- AHAL DUGU	IRABAZI- GANAR	CIUDA- DANOS	Besteak / Otros	Eskubiderik gabe / Sin derecho	Abst.	Ed-Ee / Ns-Nc
<b>EAJ / PNV</b>	<b>6,7</b>	<b>7,8</b>	<b>6,1</b>	<b>6,7</b>	<b>5,7</b>	<b>6,7</b>	<b>6,5</b>	<b>5,4</b>	<b>6,7</b>	<b>5,9</b>	<b>5,8</b>	<b>6,8</b>
<i>n (absolutu haztatu gabeak) / n (absolutos sin ponderar)</i>	(810)	(176)	(179)	(40)	(17)	(44)	(20)	(9)	(17)	(9)	(121)	(178)
<b>EHBILDU</b>	<b>5,4</b>	<b>5,1</b>	<b>7,1</b>	<b>4,1</b>	<b>2,9</b>	<b>5,2</b>	<b>5,8</b>	<b>2,4</b>	<b>5,2</b>	<b>5,5</b>	<b>4,7</b>	<b>4,9</b>
<i>n (absolutu haztatu gabeak) / n (absolutos sin ponderar)</i>	(752)	(162)	(179)	(36)	(15)	(40)	(19)	(8)	(16)	(8)	(118)	(151)
<b>PODEMOS-AHAL DUGU</b>	<b>4,9</b>	<b>4,5</b>	<b>5,8</b>	<b>5,1</b>	<b>2,7</b>	<b>7,2</b>	<b>5,2</b>	<b>4,4</b>	<b>4,9</b>	<b>6,5</b>	<b>4,4</b>	<b>4,4</b>
<i>n (absolutu haztatu gabeak) / n (absolutos sin ponderar)</i>	(435)	(86)	(100)	(20)	(14)	(26)	(15)	(5)	(8)	(9)	(73)	(79)
<b>PSE-EE</b>	<b>4,7</b>	<b>4,9</b>	<b>4,1</b>	<b>6,8</b>	<b>4,2</b>	<b>4,6</b>	<b>5,4</b>	<b>4,6</b>	<b>4,2</b>	<b>4,9</b>	<b>4,3</b>	<b>4,9</b>
<i>n (absolutu haztatu gabeak) / n (absolutos sin ponderar)</i>	(780)	(162)	(175)	(40)	(17)	(43)	(20)	(9)	(17)	(10)	(122)	(165)
<b>IU</b>	<b>4,7</b>	<b>4,5</b>	<b>5,1</b>	<b>5,0</b>	<b>2,4</b>	<b>5,3</b>	<b>6,2</b>	<b>3,1</b>	<b>4,3</b>	<b>4,8</b>	<b>4,4</b>	<b>4,5</b>
<i>n (absolutu haztatu gabeak) / n (absolutos sin ponderar)</i>	(660)	(140)	(150)	(33)	(13)	(40)	(16)	(8)	(15)	(9)	(107)	(129)
<b>CIUDADANOS</b>	<b>4,2</b>	<b>4,1</b>	<b>3,4</b>	<b>5,7</b>	<b>5,3</b>	<b>5,3</b>	<b>3,9</b>	<b>6,6</b>	<b>4,3</b>	<b>5,3</b>	<b>3,8</b>	<b>4,3</b>
<i>n (absolutu haztatu gabeak) / n (absolutos sin ponderar)</i>	(434)	(91)	(101)	(20)	(9)	(25)	(14)	(7)	(7)	(8)	(72)	(80)
<b>PP</b>	<b>2,8</b>	<b>2,7</b>	<b>1,8</b>	<b>3,5</b>	<b>6,0</b>	<b>2,4</b>	<b>3,7</b>	<b>4,8</b>	<b>2,9</b>	<b>4,3</b>	<b>2,7</b>	<b>3,1</b>
<i>n (absolutu haztatu gabeak) / n (absolutos sin ponderar)</i>	(785)	(161)	(177)	(37)	(18)	(45)	(20)	(9)	(17)	(10)	(125)	(166)

Batezbestekoak (0-10) / Medias (0-10)



**BALORAZIO OROKORRA / VALORACIÓN GENERAL**

	Guztira / Total	LURRALDEA / TERRITORIO			SEXUA / SEXO		ADIN TALDEAK / GRUPOS DE EDAD			
		Araba	Bizkaia	Gipuzkoa	Gizona / Hombre	Emakumea / Mujer	18-29	30-45	46-64	>=65
EAJ / PNV	<b>6,4</b>	6,2	6,7	6,2	6,2	6,7	6,0	6,1	6,5	7,3
EHBILDU	<b>5,7</b>	5,4	5,7	5,9	5,7	5,8	6,4	5,7	5,5	5,3
PODEMOS-AHAL DUGU	<b>5,4</b>	5,3	5,4	5,5	5,4	5,3	6,0	5,3	5,2	4,6
IU	<b>5,1</b>	4,8	5,1	5,1	5,1	5,0	5,4	5,1	5,0	4,6
PSE-EE	<b>4,8</b>	4,7	4,8	4,6	4,6	4,9	4,7	4,6	4,6	5,3
CIUDADANOS	<b>4,3</b>	4,3	4,4	4,1	4,2	4,4	4,2	4,3	4,4	4,2
PP	<b>2,6</b>	3,2	2,5	2,4	2,6	2,5	2,4	2,6	2,6	2,7

	Guztira / Total	BATZAR NAGUSIETARAKO HAUTESKUNDEETAKO BOTOA / VOTO EN ELECCIONES A JUNTAS GENERALES										
		EAJ-PNV	EH BILDU	PSE-EE	PP	PODEMOS- AHAL DUGU	IRABAZI- GANAR	CIUDA- DANOS	Besteak / Otros	Eskubiderik gabe / Sin derecho	Abst.	Ed-Ee / Ns-Nc
EAJ / PNV	<b>6,4</b>	7,7	5,6	6,7	5,6	6,4	6,0	5,7	6,3	6,1	5,6	6,6
EHBILDU	<b>5,7</b>	5,7	7,4	4,4	3,0	5,8	6,1	2,9	5,2	5,7	4,9	5,2
PODEMOS-AHAL DUGU	<b>5,4</b>	4,9	6,3	5,5	2,8	7,6	6,0	4,6	4,9	6,9	4,8	4,8
IU	<b>5,1</b>	4,9	5,6	5,2	2,7	6,1	6,9	4,5	4,9	5,5	4,6	4,8
PSE-EE	<b>4,8</b>	5,0	4,1	6,7	4,4	4,9	5,3	4,8	4,1	5,3	4,4	4,9
CIUDADANOS	<b>4,3</b>	4,3	3,4	5,8	5,5	5,1	4,4	7,1	4,3	5,9	4,0	4,4
PP	<b>2,6</b>	2,5	1,6	3,4	5,9	2,1	3,2	4,3	2,7	4,1	2,5	2,9

Batezbestekoak (0-10) / Medias (0-10)

Balorazio orokorra: Aztertutako hiru ezaugarrietan jasotako balorazioaren batezbestekoa / Valoración general: Media de la valoración obtenida en los tres atributos analizados

