

**Prospekzio
Soziologikoen
Kabinetea**

www.euskadi.eus/ikerketa_soziologikoak

**Gabinete de
Prospección
Sociológica**

www.euskadi.eus/estudios_sociologicos

Emakumeen eta Gizonen Berdintasunerako Legeak 10 urte

-

10 años de la Ley para la Igualdad de Mujeres y Hombres

(Julio 2016ko uztaila)



Aurkibidea / Índice

1 - Emakume eta gizonen arteko berdintasunaren garrantzia / Importancia de la igualdad entre mujeres y hombres	1
2 - Berdintasunerako Legearen ezagutza / Conocimiento de la Ley de Igualdad	1
3 - Berdintasunerako Udal Planen ezagutza / Conocimiento de Planes Municipales para la Igualdad.....	2
4 - Berdintasunaren aurrerapena azken 10 urteetan / Avance de la igualdad en los últimos 10 años	2
5 - Berdintasunaren aurrerapena familiaren arloan / Avance de la igualdad en el ámbito de la familia	3
6 - Berdintasunaren aurrerapena enpresen arloan / Avance de la igualdad en el ámbito empresarial	3
7 - Berdintasunaren aurrerapen handieneko arloak / Ámbitos en los que más ha avanzado la igualdad.....	4
8 - Berdintasunaren aurrerapen txikieneko arloak / Ámbitos en los que menos ha avanzado la igualdad	5
9 - Zehaztasun teknikoak / Ficha técnica.....	6
10 - Elkarrizketatutako biztanleriaren ezaugarriak / Características de la población entrevistada	7
11 - Eranskina: Taldekako emaitzak / Anexo: Resultados por colectivos	9

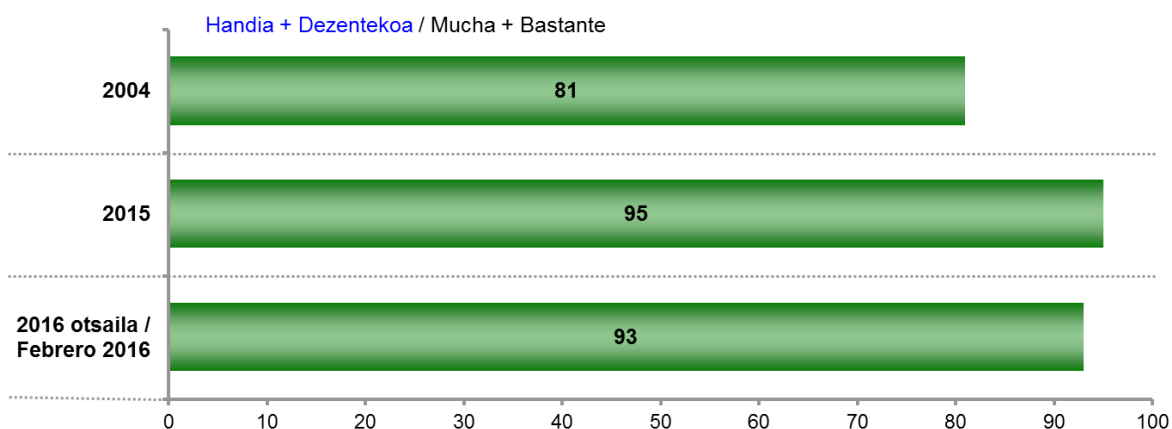
1 - Emakume eta gizonen arteko berdintasunaren garrantzia / Importancia de la igualdad entre mujeres y hombres

ZENBATEKO GARRANTZIA EMATEN DIOZU GIZON ETA EMAKUMEEN ARTEKO BERDINTASUNAREN GAIARI? /
 ¿QUÉ IMPORTANCIA LE DA AL TEMA DE LA IGUALDAD ENTRE HOMBRES Y MUJERES?

	GUZTIRA / TOTAL
Handia / Mucha	66
Dezentekoa / Bastante	27
Gutxi / Poca	5
Batere ez / Ninguna	2
Ed-Ee / Ns-Nc	0
Ehuneko bertikalak / Porcentajes verticales	100



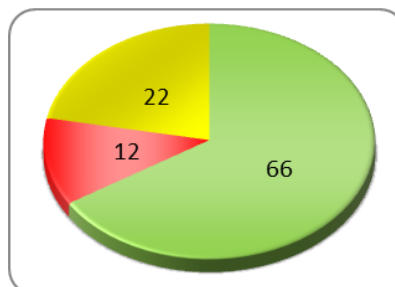
Taldekako emaitzak kontsultatzeko orrialdea / Página para consultar los resultados por colectivos: 10



2 - Berdintasunerako Legearen ezagutza / Conocimiento de la Ley de Igualdad

BADAKIZU BADAGOEN EUSKAL LEGERIK GIZON ETA EMAKUMEEN ARTEKO BERDINTASUNA BULTZATZEKO? /
 ¿SABE SI EXISTE UNA LEY VASCA PARA PROMOVER LA IGUALDAD DE MUJERES Y HOMBRES?

	GUZTIRA / TOTAL
Uste duzu badagoela / Cree que sí existe	66
Uste duzu ez dagoela / Cree que no existe	12
Ed-Ee / Ns-Nc	22
Ehuneko bertikalak / Porcentajes verticales	100

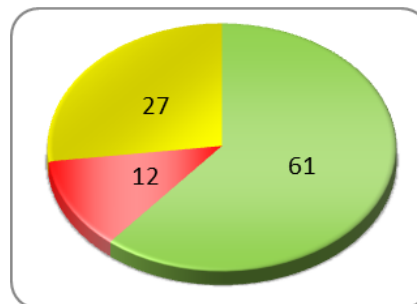


Taldekako emaitzak kontsultatzeko orrialdea / Página para consultar los resultados por colectivos: 11

3 - Berdintasunerako Udal Planen ezagutza / Conocimiento de Planes Municipales para la Igualdad

BADAKIZU ZURE UDALAK BADUEN GIZON ETA EMAKUMEEN ARTEKO BERDINTASUNERAKO PLANIK? /
¿SABE SI SU AYUNTAMIENTO DISPONE DE UN PLAN PARA PROMOVER LA IGUALDAD DE MUJERES Y HOMBRES?

	GUZTIRA / TOTAL
Uste duzu baduela / Cree que sí dispone	61
Uste duzu ez duela / Cree que no dispone	12
Ed-Ee / Ns-Nc	27
Ehuneko bertikalak / Porcentajes verticales	100

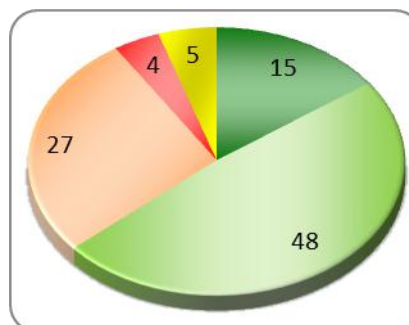


Taldekako emaitzak kontsultatzeko orrialdea / Página para consultar los resultados por colectivos: 12

4 - Berdintasunaren aurrerapena azken 10 urteetan / Avance de la igualdad en los últimos 10 años

ZURE USTEZ AZKEN HAMAR URTEOTAN EUSKADIN ZENBAT AURRERATU DA GIZON ETA EMAKUMEEN ARTEKO
BERDINTASUNEAN? /
¿CUÁNTO CREE QUE SE HA AVANZADO EN MATERIA DE IGUALDAD DE MUJERES Y HOMBRES EN LOS ÚLTIMOS DIEZ
AÑOS EN EUSKADI?

	GUZTIRA / TOTAL
Asko / Mucho	15
Dezente / Bastante	48
Gutxi / Poco	27
Batere ez / Nada	4
Ed-Ee / Ns-Nc	5
Ehuneko bertikalak / Porcentajes verticales	100



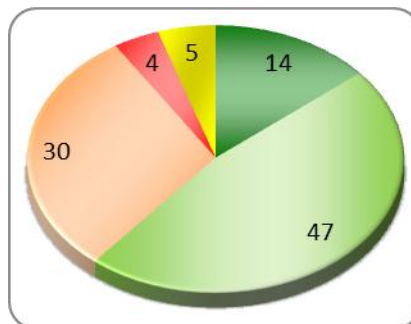
Taldekako emaitzak kontsultatzeko orrialdea / Página para consultar los resultados por colectivos: 13

5 - Berdintasunaren aurrerapena familiaren arloan / Avance de la igualdad en el ámbito de la familia

FAMILIAREN ARLOAN ZURE USTEZ ZENBAT AURRERATU DA AZKEN HAMAR URTEOTAN GIZON ETA EMAKUMEEN ARTEKO BERDINTASUNEAN? /

EN EL ÁMBITO DE LA FAMILIA, ¿CUÁNTO CREE QUE SE HA AVANZADO EN MATERIA DE IGUALDAD DE MUJERES Y HOMBRES EN LOS ÚLTIMOS DIEZ AÑOS?

	GUZTIRA / TOTAL
Asko / Mucho	14
Dezente / Bastante	47
Gutxi / Poco	30
Batere ez / Nada	4
Ed-Ee / Ns-Nc	5
Ehuneko bertikalak / Porcentajes verticales	100



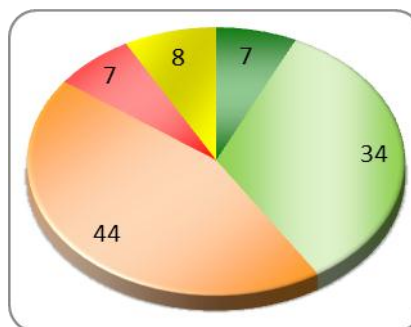
Taldeko emaitzak kontsultatzeko orrialdea / Página para consultar los resultados por colectivos: 14

6 - Berdintasunaren aurrerapena enpresen arloan / Avance de la igualdad en el ámbito empresarial

ETA ENPRESEN ARLOAN, ZURE USTEZ, ZENBAT AURRERATU DA AZKEN HAMAR URTEOTAN GIZON ETA EMAKUMEEN ARTEKO BERDINTASUNEAN? /

Y EN EL ÁMBITO DE LAS EMPRESAS, ¿CUÁNTO CREE QUE SE HA AVANZADO EN MATERIA DE IGUALDAD DE MUJERES Y HOMBRES EN LOS ÚLTIMOS DIEZ AÑOS?

	GUZTIRA / TOTAL
Asko / Mucho	7
Dezente / Bastante	34
Gutxi / Poco	44
Batere ez / Nada	7
Ed-Ee / Ns-Nc	8
Ehuneko bertikalak / Porcentajes verticales	100



Taldeko emaitzak kontsultatzeko orrialdea / Página para consultar los resultados por colectivos: 15

7 - Berdintasunaren aurrerapen handieneko arloak / Ámbitos en los que más ha avanzado la igualdad

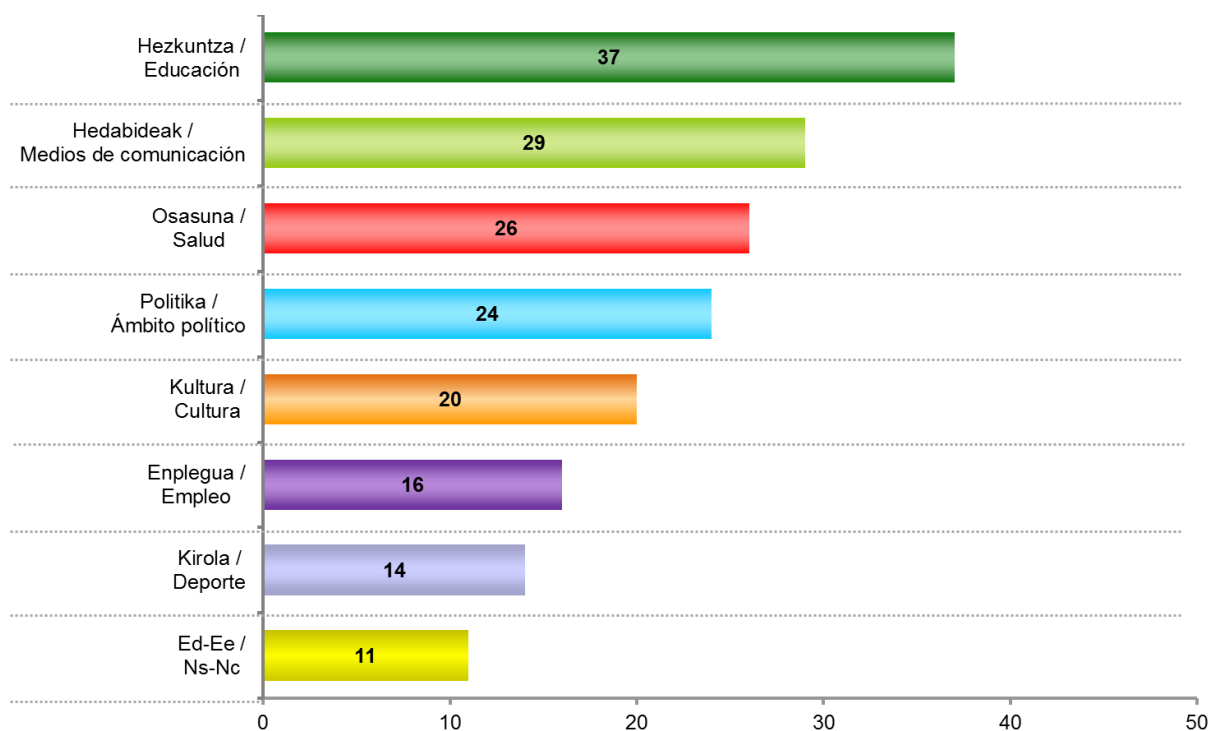
ONDOKO ARLOETATIK, ZURE USTEZ ZEINTZUETAN AURRERATU DA GEHIEN GIZON ETA
 EMAKUMEEN ARTEKO BERDINTASUNARI DAGOKIONEZ? /
 ¿EN CUÁLES DE LOS SIGUIENTES ÁMBITOS CONSIDERA QUE SE HA AVANZADO MÁS EN LO QUE
 RESPECTA A LA IGUALDAD DE HOMBRES Y MUJERES?

	GUZTIRA / TOTAL
Hezkuntza / Educación	37
Hedabideak / Medios de comunicación	29
Osasuna / Salud	26
Politika / Ámbito político	24
Kultura / Cultura	20
Enplegua / Empleo	16
Kirola / Deporte	14
Ed-Ee / Ns-Nc	11

Ehunekoen batura ez da 100 bi erantzun eman ahal zirelako /
 Los porcentajes no suman 100 porque se podían dar dos respuestas



Taldeakako emaitzak kontsultatzeko orrialdea / Página para consultar los resultados por colectivos: 16



8 - Berdintasunaren aurrerapen txikieneko arloak / Ámbitos en los que menos ha avanzado la igualdad

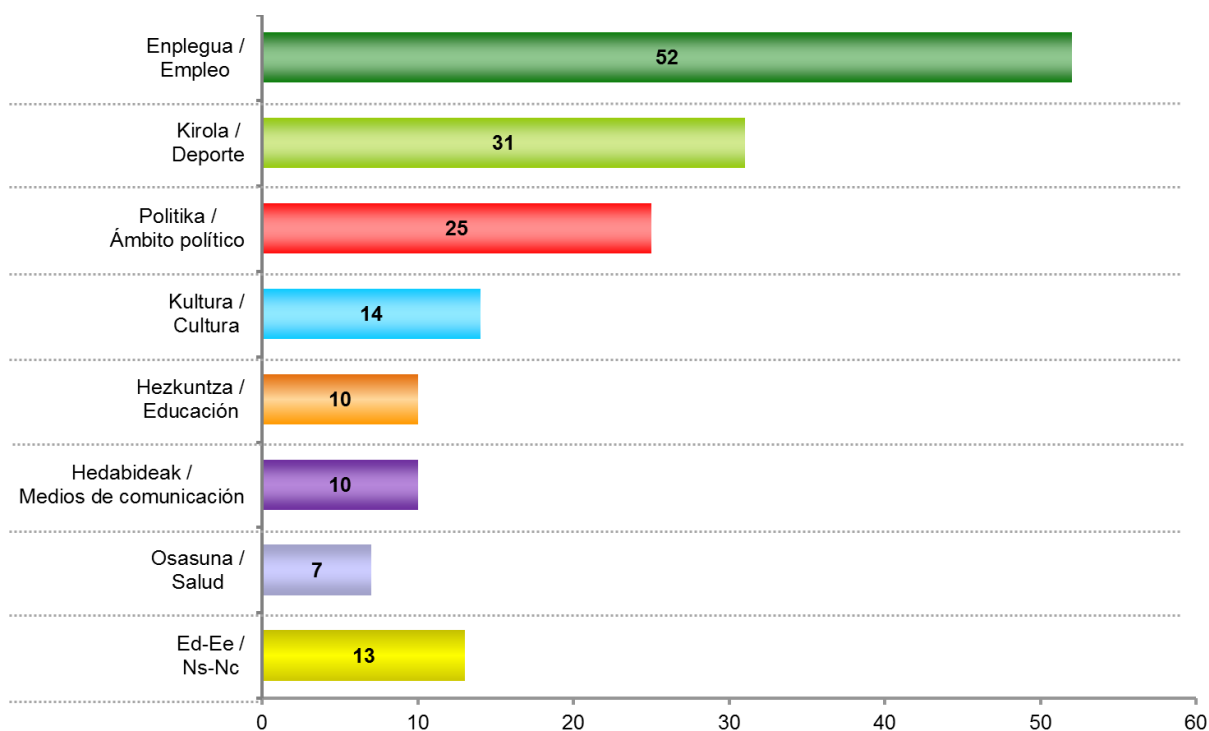
ETA ONDOKO ARLOETATIK, ZURE USTEZ ZEINETAN AURRERATU DA GUTXIEN GIZON ETA
EMAKUMEEN ARTEKO BERDINTASUNARI DAGOKIONEZ? /
¿EN CUÁLES DE LOS SIGUIENTES ÁMBITOS CONSIDERA QUE SE HA AVANZADO MENOS EN LO
QUE RESPECTA A LA IGUALDAD DE HOMBRES Y MUJERES?

	GUZTIRA / TOTAL
Enplegua / Empleo	52
Kirola / Deporte	31
Politika / Ámbito político	25
Kultura / Cultura	14
Hezkuntza / Educación	10
Hedabideak / Medios de comunicación	10
Osasuna / Salud	7
Ed-Ee / Ns-Nc	13

Ehunekoen batura ez da 100 bi erantzun eman ahal zirelako /
Los porcentajes no suman 100 porque se podían dar dos respuestas



Taldeko emaitzak kontsultatzeko orrialdea / Página para consultar los resultados por colectivos: 17



9 - Zehaztasun teknikoak / Ficha técnica

Informazio bilketa 2016ko urtarrilaren 25etik otsailaren 2ra bitartean egin zen -biak barne- galdesorta egituratu eta itxia erabiliz, Euskal Autonomia Erkidegoko (EAEko) lurralde bakoitzerako lagin adierazgarri bati etxean egindako banakako elkarrizketen bidez.

Lagina, 18 urte edo gehiagoko biztanleriari zuzendua, honela banatu zen: 476 pertsona Araban, 1.050 Bizkaian eta 784 Gipuzkoan, beraz, 2.310 pertsona elkarrizketatu ziren guztira. Gizabanakoen hautaketa prozedura polietapiko eta estratifikatuaren bidez egin zen, ausazko ibilbideak erabiliz -165 laginketa abiapunturekin¹-, ondoren pertsonak sexuaren, adinaren eta lan egoeraren arabera kuoten bidez aukeratuz. Emaitzak 2015eko Hauteskunde Orokorretako boto oroimenaren arabera eta hiru lurraldeetako biztanleria zentsuaren arabera haztatu dira.

Ikerketaren **diseinua** Emakunderen eta Prospekzio Soziologikoen Kabinetearen elkarlanaren emaitza da. Emaizen **azterketa** eta **txostena burutzearen** ardua Prospekzio Soziologikoen Kabineteari dagozkio soilik. Bestalde, informazio bilketa **Ikertalde** enpresak egin zuen, Lurra eraikina, Txingurri pasealekua 28-30, 2, 20017 Donostia helbidean dagoena.

2.310 pertsonako lagin honi dagokion **lagin errorearen** estimazioa, erabat ausazkoak diren laginketei egozgarria, $\pm 2,1\%$ da EAE osorako, $95,5\%$ eko konfiantza mailarako, $p=q=0,5$ izanik.

Inkesten $37,1\%$ telefono bidez **kontrolatu** dira eta $38,7\%$ etxean.

La recogida de información se realizó entre el 25 de enero y el 2 de febrero de 2016 -ambos inclusive- a través de entrevista individual mediante cuestionario estructurado y cerrado, realizada a domicilio a una muestra representativa de la población de cada uno de los Territorios Históricos de la Comunidad Autónoma del País Vasco (CAPV).

La **muestra**, dirigida a una población de 18 y más años, se distribuyó del siguiente modo: 476 personas en Araba, 1.050 en Bizkaia y 784 en Gipuzkoa, lo que supone un total de 2.310 personas entrevistadas. La selección se realizó por procedimiento polietápico y estratificado, siguiendo rutas aleatorias -a partir de un total de 165 puntos de muestreo¹- y con selección de los individuos por cuotas de sexo, edad y situación laboral, siendo posteriormente ponderados los resultados en base al recuerdo de voto en las elecciones Generales de 2015 y a la población de cada uno de los territorios.

El **diseño** de la investigación es fruto de la colaboración de Emakunde y el Gabinete de Prospección Sociológica. El **análisis** de los resultados y la **elaboración del informe** es responsabilidad exclusiva del Gabinete de Prospección Sociológica. La recogida de información fue realizada por la empresa **Ikertalde**, sita en el edificio Lurra, Paseo Txingurri 28-30, 2, 20017, Donostia-San Sebastián.

El **error muestral** correspondiente a esta muestra de 2.310 individuos, y atribuible en el caso teórico de que la muestra hubiera sido estrictamente aleatoria, se cifra en un $\pm 2,1\%$ para el conjunto de la CAPV, con un nivel de confianza de $95,5\%$ y $p=q=0,5$.

Se ha llevado a cabo un **control** telefónico del $37,1\%$ de las encuestas y un control domiciliario del $38,7\%$.

¹ Hasiera puntu fisiko zehatza ausaz lortu zen hauteskunde sekzio bakoitzeko kale "zatiek" multzoen artean (azterketarako unitate geografiko txikiak), Eustatek egindako kale izendegien arabera.

¹ El lugar físico concreto de inicio se obtuvo aleatoriamente del conjunto de "tramos" de calles incluidos en cada sección electoral (unidad geográfica mínima de análisis), según los callejeros elaborados por el Eustat.

10 - Elkarrizketatutako biztanleriaren ezaugarriak / Características de la población entrevistada

SEXUA / SEXO	Gizona / Hombre	50
	Emakumea / Mujer	50
Ehuneko bertikalak / Porcentajes verticales		100

ADIN TALDEAK / GRUPOS DE EDAD	18-29	22
	30-45	30
	46-64	28
	≥ 65	21
Ehuneko bertikalak / Porcentajes verticales		100

ZEIN DA ZURE LANBIDE EDO PROFESIO NAGUSIA? / ¿CUÁL ES SU OCUPACIÓN PRINCIPAL?	Zure konturako langilea / Trabajador/a por cuenta propia	8
	Beste baten konturako langilea / Trabajador/a por cuenta ajena	36
	Langile kooperatibista / Trabajador/a cooperativista	1
	Langabezian / En paro	10
	Etxeko lanak / Labores de casa	11
	Ikasten nagusiki / Estudiando principalmente	11
	Jubilatua, pentsioduna, ezindua / Jubilado/a, pensionista, incapacitado/a	22
Beste egoera batzuk / Otras situaciones		1
Ehuneko bertikalak / Porcentajes verticales		100

ZEIN IKASKETA AMAITU DITUZU? / ¿QUÉ ESTUDIOS HA FINALIZADO?	Batere ez, lehen mailakoak baino baxuagoak / Ninguno, menos que primarios	6
	Lehen mailakoak, Oinarrizko batxilergoa, OHO, DBH / Primarios, Bachiller elemental, EGB	31
	Lanbide Heziketa (LH) / Profesionales (FP)	22
	Bigarren mailakoak: Goi-mailako Batxilergoa, IEE, BBB, UBI / Secundarios: Bachiller superior, REM, BUP, COU	15
	Erdi goi-mailakoak (Diplomaturak) / Medios superiores (Diplomatura)	7
	Goi-mailakoak (Lizentziaturak, Ingeniaritzak, Doktoretzak,...) / Superiores (Licenciatura, Doctorado, Postgrado)	18
Ehuneko bertikalak / Porcentajes verticales		100

Datuak hiru lurraldeetako biztanleria zentsuaren arabera haztatu dira /
Datos ponderados por la población de cada uno de los territorios

ERLUIJOARI DAGOKIONEZ, NOLA JOTZEN DUZU ZURE BURUA? / ¿CÓMO SE CONSIDERA EN MATERIA RELIGIOSA?	Katoliko praktikantea / Católico practicante	17
	Katoliko ez praktikantea / Católico no practicante	38
	Beste erlijio batekoa / Otras religiones	6
	Jainkoarengan sinestuna, ez erlijioetan / Creyente en Dios, no en religiones	4
	Berdin zaizu, agnostikoa / Indiferente, agnóstico	10
	Ez sinestuna, ateo / No creyente, ateo	25
	Ed-Ee / Ns-Nc	1
Ehuneko bertikalak / Porcentajes verticales		100

ZUK BADAQIZU EUSKARAZ? / ¿SABE HABLAR EUSKERA?	Ondo ulertu eta hitz egiten duzu / Lo entiende y lo habla correctamente	34
	Ondo ulertzen duzu eta pixka bat hitz egiten duzu / Lo entiende bien y habla algo	9
	Ulertzen duzu baina ez duzu hitz egiten / Lo entiende pero no lo habla	14
	Ez duzu ulertzen ez hitz egiten / No lo entiende ni lo habla	44
Ehuneko bertikalak / Porcentajes verticales		100

KLASE SOZIALA / CLASE SOCIAL	Baxua / Baja	8
	Erdikoa / Media	75
	Altua / Alta	14
	Ed-Ee / Ns-Nc	4
Ehuneko bertikalak / Porcentajes verticales		100

JAIOTERRIA / LUGAR DE NACIMIENTO	EAE+Nafarroa / CAPV+Navarra	72
	Estatua / Estado	17
	Atzerria / Extranjero	11
Ehuneko bertikalak / Porcentajes verticales		100

Datuak hiru lurraldeetako biztanleria zentsuaren arabera haztatu dira /
Datos ponderados por la población de cada uno de los territorios

11 - Eranskina: Taldekako emaitzak / Anexo: Resultados por colectivos

Eranskinean azaltzen diren gurutzeetako aldagaiak ondoko taldeetatik sortu dira:

- Lurraldea: Araba, Bizkaia eta Gipuzkoa.
- Sexua: Gizona eta Emakumea.
- Adin taldeak: 18-29, 30-45, 46-64 eta ≥ 65 .
- Ikasketa-maila:
 - ≤ 1 . mailakoak (Batere ez, lehen mailakoak baino baxuagoak, Lehen mailakoak, Oinarrizko Batxilergoa, OHO, DBH).
 - 2. mailakoak edo LH (Lanbide Heziketa edo FP II, Goi-mailako Batxilergoa, IEE, BBB, UBI, Goi mailako Lanbide Heziketa).
 - Goi-mailakoak (Diplomaturak, Lizentziaturak, Graduak, Doktoretzak, Graduondokoak).
- Klase soziala: Baxua (0-3), Erdikoa (4-6), Altua (7-10). (Inkestatuak berak bere burua kokatu duen maila, 0tik 10erako eskalan, 0a izanik maila baxuena eta 10a maila altuena)
- 2015eko Hauteskunde Orokorretako boto-oroimena: EAJ-PNV, EH BILDU, PSE-EE, PP, Podemos, Ciudadanos, IU-Ezker Anitza, Besteak (UPyD, besteak, zuriak eta baliogabekoak), Eskubiderik gabe, <18 urte, Abstentzioa eta Ed-Ee.
PPko, Ciudadanoseko eta IU-Ezker Anitzako botoemaileei eta hauteskondeen egunean 18 urte baino gutxiago zituztenei dagozkien datuak kontu handiz irakurri behar dira kategoria horietan jaso ditugun kopuru eskasengatik.

Las variables de cruce que se presentan en este anexo se construyen a partir de los siguientes colectivos:

- Territorio: Araba, Bizkaia y Gipuzkoa.
- Sexo: Hombre y Mujer.
- Grupos de edad: 18-29, 30-45, 46-64 y ≥ 65 .
- Estudios finalizados:
 - \leq Primarios (Ninguno, menos que primarios, Primarios, Bachiller elemental, EGB, ESO).
 - Secundarios o FP (Formación Profesional de Grado Medio o FP II; Bachillerato superior, REM, BUP, COU; Formación Profesional de Grado Superior).
 - Superiores (Diplomaturas, Licenciaturas, Grados, Doctorados, Postgrados).
- Clase social: Baja (0-3), Media (4-6), Alta (7-10). (Nivel en el que la persona encuestada se ubica a sí misma, en una escala de 0 a 10, en la que 0 indica el nivel más bajo y 10 el nivel más alto)
- Recuerdo de voto en Elecciones Generales 2015: EAJ-PNV, EH BILDU, PSE-EE, PP, Podemos, Ciudadanos, IU-Ezker Anitza, Otros (UPyD, otros, blancos y nulos), Sin derecho, <18 años, Abstención y Ns-Nc.
Los datos correspondientes a votantes de PP, Ciudadanos e IU-Ezker Anitza, así como los de quienes eran menores de 18 años el día de las elecciones, han de leerse con suma cautela debido al escaso número de efectivos recogidos en esas categorías.

1 – Emakume eta gizonen arteko berdintasunaren garrantzia / Importancia de la igualdad entre mujeres y hombres

ZENBATEKO GARRANTZIA EMATEN DIOZU GIZON ETA EMAKUMEEN ARTEKO BERDINTASUNAREN GAIARI? /

¿QUÉ IMPORTANCIA LE DA AL TEMA DE LA IGUALDAD ENTRE HOMBRES Y MUJERES?

	Guztira / Total	LURRALDEA / TERRITORIO			SEXUA / SEXO		ADIN TALDEAK / GRUPOS DE EDAD			
		Araba	Bizkaia	Gipuzkoa	Gizona / Hombre	Emakumea / Mujer	18-29	30-45	46-64	≥ 65
Handia / Mucha	66	61	68	65	61	71	70	67	66	58
Dezentekoa / Bastante	27	30	27	26	31	23	22	26	26	33
Gutxi / Poca	5	7	5	5	6	4	5	5	5	7
Batere ez / Ninguna	2	2	0	3	2	1	1	1	2	2
Ed-Ee / Ns-Nc	0	0	0	1	0	1	1	0	0	1
Ehuneko bertikalak / Porcentajes verticales	100	100	100	100	100	100	100	100	100	100
n (absolutu haztatu gabeak) / n (absolutos sin ponderar)	(2310)	(476)	(1050)	(784)	(1155)	(1155)	(497)	(686)	(650)	(477)

	Guztira / Total	IKASKETAK / ESTUDIOS			KLASE SOZIALA / CLASE SOCIAL		
		≤ 1. mailakoak / ≤ Primarios	2. mailakoak edo LH / Secundarios o FP	Goi- mailakoak / Superiores	Baxua / Baja	Erdikoa / Media	Altua / Alta
Handia / Mucha	66	59	68	74	62	68	59
Dezentekoa / Bastante	27	32	25	22	29	25	34
Gutxi / Poca	5	6	6	3	8	5	6
Batere ez / Ninguna	2	3	1	1	1	2	1
Ed-Ee / Ns-Nc	0	1	0	1	1	0	0
Ehuneko bertikalak / Porcentajes verticales	100	100	100	100	100	100	100
n (absolutu haztatu gabeak) / n (absolutos sin ponderar)	(2310)	(879)	(863)	(568)	(179)	(1730)	(309)

	Guztira / Total	2015eko HAUTESKUNDE OROKORRETAKO BOTO-OROIMENA / RECUERDO DE VOTO EN ELECCIONES GENERALES 2015											
		EAJ/PNV	EH BILDU	PSE-EE	PP	PODEMOS	CIUDA- DANOS	IU-Ezker Anitza	Besteak / Otros	Eskubiderik gabe / Sin derecho	<18 urte / <18 años	Abst.	Ed-Ee / Ns-Nc
Handia / Mucha	66	65	76	70	50	74	62	77	67	62	69	61	62
Dezentekoa / Bastante	27	29	21	24	42	23	27	20	30	28	16	27	29
Gutxi / Poca	5	4	3	4	5	3	9	1	3	6	9	10	6
Batere ez / Ninguna	2	1	0	3	3	0	2	0	1	3	5	2	3
Ed-Ee / Ns-Nc	0	1	0	0	0	0	0	2	0	1	0	1	1
Ehuneko bertikalak / Porcentajes verticales	100	100	100	100	100	100	100	100	100	100	100	100	100
n (absolutu haztatu gabeak) / n (absolutos sin ponderar)	(2310)	(402)	(238)	(153)	(73)	(444)	(45)	(47)	(85)	(147)	(18)	(320)	(338)

2 – Berdintasunerako Legearen ezagutza / Conocimiento de la Ley de Igualdad

BADAKIZU BADAGOEN EUSKAL LEGERIK GIZON ETA EMAKUMEEN ARTEKO BERDINTASUNA BULTZATZEKO? /

¿SABE SI EXISTE UNA LEY VASCA PARA PROMOVER LA IGUALDAD DE MUJERES Y HOMBRES?

	Guztira / Total	LURRALDEA / TERRITORIO			SEXUA / SEXO		ADIN TALDEAK / GRUPOS DE EDAD			
		Araba	Bizkaia	Gipuzkoa	Gizona / Hombre	Emakumea / Mujer	18-29	30-45	46-64	≥ 65
Uste duzu badagoela / Cree que sí existe	66	61	68	66	66	66	65	70	69	58
Uste duzu ez dagoela / Cree que no existe	12	17	11	11	11	13	11	12	12	12
Ed-Ee / Ns-Nc	22	22	21	24	23	21	24	18	18	30
Ehuneko bertikalak / Porcentajes verticales	100	100	100	100	100	100	100	100	100	100
n (absolutu haztatu gabeak) / n (absolutos sin ponderar)	(2310)	(476)	(1050)	(784)	(1155)	(1155)	(497)	(686)	(650)	(477)

	Guztira / Total	IKASKETAK / ESTUDIOS			KLASE SOZIALA / CLASE SOCIAL		
		≤ 1. mailakoak / ≤ Primarios	2. mailakoak edo LH / Secundarios o FP	Goi-mailakoak / Superiores	Baxua / Baja	Erdikoa / Media	Altua / Alta
Uste duzu badagoela / Cree que sí existe	66	57	69	76	58	68	71
Uste duzu ez dagoela / Cree que no existe	12	14	12	8	21	11	10
Ed-Ee / Ns-Nc	22	28	19	16	21	21	19
Ehuneko bertikalak / Porcentajes verticales	100	100	100	100	100	100	100
n (absolutu haztatu gabeak) / n (absolutos sin ponderar)	(2310)	(879)	(863)	(568)	(179)	(1730)	(309)

	Guztira / Total	2015eko HAUTESKUNDE OROKORRETAO BOTO-OROIMENA / RECUERDO DE VOTO EN ELECCIONES GENERALES 2015											
		EAJ/PNV	EH BILDU	PSE-EE	PP	PODEMOS	CIUDA- DANOS	IU-Ezker Anitza	Besteak / Otros	Eskubiderik gabe / Sin derecho	<18 urte / <18 años	Abst.	Ed-Ee / Ns-Nc
Uste duzu badagoela / Cree que sí existe	66	70	74	69	68	72	67	80	58	60	65	61	57
Uste duzu ez dagoela / Cree que no existe	12	12	14	8	16	9	12	6	13	12	9	12	14
Ed-Ee / Ns-Nc	22	18	12	22	16	19	21	14	29	28	25	26	29
Ehuneko bertikalak / Porcentajes verticales	100	100	100	100	100	100	100	100	100	100	100	100	100
n (absolutu haztatu gabeak) / n (absolutos sin ponderar)	(2310)	(402)	(238)	(153)	(73)	(444)	(45)	(47)	(85)	(147)	(18)	(320)	(338)

3 – Berdintasunerako Udal Planen ezagutza / Conocimiento de Planes Municipales para la Igualdad

BADAKIZU ZURE UDALAK BADUEN GIZON ETA EMAKUMEEN ARTEKO BERDINTASUNERAKO PLANIK? /
¿SABE SI SU AYUNTAMIENTO DISPONE DE UN PLAN PARA PROMOVER LA IGUALDAD DE MUJERES Y HOMBRES?

	Guztira / Total	LURRALDEA / TERRITORIO			SEXUA / SEXO		ADIN TALDEAK / GRUPOS DE EDAD			
		Araba	Bizkaia	Gipuzkoa	Gizona / Hombre	Emakumea / Mujer	18-29	30-45	46-64	≥ 65
Uste duzu baduela / Cree que sí dispone	61	58	61	60	60	61	60	62	65	52
Uste duzu ez duela / Cree que no dispone	12	14	12	12	12	13	12	14	12	12
Ed-Ee / Ns-Nc	27	28	27	27	28	26	28	24	23	36
Ehuneko bertikalak / Porcentajes verticales	100	100	100	100	100	100	100	100	100	100
n (absolutu haztatu gabeak) / n (absolutos sin ponderar)	(2310)	(476)	(1050)	(784)	(1155)	(1155)	(497)	(686)	(650)	(477)

	Guztira / Total	IKASKETAK / ESTUDIOS			KLASE SOZIALA / CLASE SOCIAL		
		≤ 1. mailakoak / ≤ Primarios	2. mailakoak edo LH / Secundarios o FP	Goi- mailakoak / Superiores	Baxua / Baja	Erdikoa / Media	Altua / Alta
Uste duzu baduela / Cree que sí dispone	61	50	65	70	55	62	66
Uste duzu ez duela / Cree que no dispone	12	15	12	9	20	12	11
Ed-Ee / Ns-Nc	27	35	23	21	24	27	23
Ehuneko bertikalak / Porcentajes verticales	100	100	100	100	100	100	100
n (absolutu haztatu gabeak) / n (absolutos sin ponderar)	(2310)	(879)	(863)	(568)	(179)	(1730)	(309)

	Guztira / Total	2015eko HAUTESKUNDE OROKORRETAKO BOTO-OROIMENA / RECUERDO DE VOTO EN ELECCIONES GENERALES 2015											
		EAJ/PNV	EH BILDU	PSE-EE	PP	PODEMOS	CIUDA- DANOS	IU-Ezker Anitza	Besteak / Otros	Eskubiderik gabe / Sin derecho	<18 urte / <18 años	Abst.	Ed-Ee / Ns-Nc
Uste duzu baduela / Cree que sí dispone	61	59	68	64	75	64	73	70	55	56	51	55	53
Uste duzu ez duela / Cree que no dispone	12	12	16	11	9	10	6	8	11	12	9	16	12
Ed-Ee / Ns-Nc	27	29	16	25	16	26	20	22	34	31	40	29	35
Ehuneko bertikalak / Porcentajes verticales	100	100	100	100	100	100	100	100	100	100	100	100	100
n (absolutu haztatu gabeak) / n (absolutos sin ponderar)	(2310)	(402)	(238)	(153)	(73)	(444)	(45)	(47)	(85)	(147)	(18)	(320)	(338)

4 – Berdintasunaren aurrerapena azken 10 urteetan / Avance de la igualdad en los últimos 10 años

ZURE USTEZ AZKEN HAMAR URTEOTAN EUSKADIN ZENBAT AURRERATU DA GIZON ETA EMAKUMEEN ARTEKO BERDINTASUNEAN? /
¿CUÁNTO CREE QUE SE HA AVANZADO EN MATERIA DE IGUALDAD DE MUJERES Y HOMBRES EN LOS ÚLTIMOS DIEZ AÑOS EN EUSKADI?

	Guztira / Total	LURRALDEA / TERRITORIO			SEXUA / SEXO		ADIN TALDEAK / GRUPOS DE EDAD			
		Araba	Bizkaia	Gipuzkoa	Gizona / Hombre	Emakumea / Mujer	18-29	30-45	46-64	≥ 65
Asko / Mucho	15	16	11	22	17	13	16	16	15	14
Dezente / Bastante	48	43	51	46	51	45	48	47	48	51
Gutxi / Poco	27	32	29	22	23	32	25	28	29	27
Batere ez / Nada	4	5	3	4	3	5	2	4	5	4
Ed-Ee / Ns-Nc	5	4	5	6	6	5	9	5	3	4
Ehuneko bertikalak / Porcentajes verticales	100	100	100	100	100	100	100	100	100	100
n (absolutu haztatu gabeak) / n (absolutos sin ponderar)	(2310)	(476)	(1050)	(784)	(1155)	(1155)	(497)	(686)	(650)	(477)

	Guztira / Total	IKASKETAK / ESTUDIOS			KLASE SOZIALA / CLASE SOCIAL		
		≤ 1. mailakoak / ≤ Primarios	2. mailakoak edo LH / Secundarios o FP	Goi- mailakoak / Superiores	Baxua / Baja	Erdikoa / Media	Altua / Alta
Asko / Mucho	15	15	18	13	14	16	14
Dezente / Bastante	48	48	48	49	40	50	52
Gutxi / Poco	27	26	27	30	30	27	29
Batere ez / Nada	4	4	3	4	8	4	2
Ed-Ee / Ns-Nc	5	7	4	4	8	4	4
Ehuneko bertikalak / Porcentajes verticales	100	100	100	100	100	100	100
n (absolutu haztatu gabeak) / n (absolutos sin ponderar)	(2310)	(879)	(863)	(568)	(179)	(1730)	(309)

	Guztira / Total	2015eko HAUTESKUNDE OROKORRETAKO BOTO-OROIMENA / RECUERDO DE VOTO EN ELECCIONES GENERALES 2015											
		EAJ/PNV	EH BILDU	PSE-EE	PP	PODEMOS	CIUDA- DANOS	IU-Ezker Anitza	Besteak / Otros	Eskubiderik gabe / Sin derecho	<18 urte / <18 años	Abst.	Ed-Ee / Ns-Nc
Asko / Mucho	15	15	11	18	16	14	20	17	21	27	12	13	14
Dezente / Bastante	48	56	45	58	57	52	45	37	38	32	58	47	45
Gutxi / Poco	27	23	36	18	18	30	27	41	36	18	19	28	33
Batere ez / Nada	4	3	6	3	4	2	3	2	1	3	0	7	2
Ed-Ee / Ns-Nc	5	4	2	3	5	3	6	3	5	20	12	4	7
Ehuneko bertikalak / Porcentajes verticales	100	100	100	100	100	100	100	100	100	100	100	100	100
n (absolutu haztatu gabeak) / n (absolutos sin ponderar)	(2310)	(402)	(238)	(153)	(73)	(444)	(45)	(47)	(85)	(147)	(18)	(320)	(338)

5 – Berdintasunaren aurrerapena familiaren arloan / Avance de la igualdad en el ámbito de la familia

FAMILIAREN ARLOAN ZURE USTEZ ZENBAT AURRERATU DA AZKEN HAMAR URTEOTAN GIZON ETA EMAKUMEEEN ARTEKO BERDINTASUNEAN? / EN EL ÁMBITO DE LA FAMILIA, ¿CUÁNTO CREE QUE SE HA AVANZADO EN MATERIA DE IGUALDAD DE MUJERES Y HOMBRES EN LOS ÚLTIMOS DIEZ AÑOS?

	Guztira / Total	LURRALDEA / TERRITORIO			SEXUA / SEXO		ADIN TALDEAK / GRUPOS DE EDAD			
		Araba	Bizkaia	Gipuzkoa	Gizona / Hombre	Emakumea / Mujer	18-29	30-45	46-64	≥ 65
Asko / Mucho	14	15	10	19	14	13	14	15	14	11
Dezente / Bastante	47	49	47	47	51	43	49	45	45	52
Gutxi / Poco	30	27	36	21	26	34	27	32	33	27
Batere ez / Nada	4	5	3	5	2	6	3	4	4	5
Ed-Ee / Ns-Nc	5	3	4	8	6	4	8	4	4	5
Ehuneko bertikalak / Porcentajes verticales	100	100	100	100	100	100	100	100	100	100
n (absolutu haztatu gabeak) / n (absolutos sin ponderar)	(2310)	(476)	(1050)	(784)	(1155)	(1155)	(497)	(686)	(650)	(477)

	Guztira / Total	IKASKETAK / ESTUDIOS			KLASE SOZIALA / CLASE SOCIAL		
		≤ 1. mailakoak / ≤ Primarios	2. mailakoak edo LH / Secundarios o FP	Goi- mailakoak / Superiores	Baxua / Baja	Erdikoa / Media	Altua / Alta
Asko / Mucho	14	14	16	10	13	13	16
Dezente / Bastante	47	47	49	45	40	49	49
Gutxi / Poco	30	28	28	37	34	30	30
Batere ez / Nada	4	5	3	4	7	4	2
Ed-Ee / Ns-Nc	5	6	5	4	5	4	4
Ehuneko bertikalak / Porcentajes verticales	100	100	100	100	100	100	100
n (absolutu haztatu gabeak) / n (absolutos sin ponderar)	(2310)	(879)	(863)	(568)	(179)	(1730)	(309)

	Guztira / Total	2015eko HAUTESKUNDE OROKORRETAKO BOTO-OROIMENA / RECUERDO DE VOTO EN ELECCIONES GENERALES 2015											
		EAJ/PNV	EH BILDU	PSE-EE	PP	PODEMOS	CIUDA- DANOS	IU-Ezker Anitza	Besteak / Otros	Eskubiderik gabe / Sin derecho	<18 urte / <18 años	Abst.	Ed-Ee / Ns-Nc
Asko / Mucho	14	14	13	16	15	14	23	6	22	10	12	13	12
Dezente / Bastante	47	54	40	47	50	51	40	42	37	44	60	45	49
Gutxi / Poco	30	25	38	30	25	30	29	44	35	26	12	33	29
Batere ez / Nada	4	5	6	4	5	2	2	3	2	5	0	5	3
Ed-Ee / Ns-Nc	5	3	4	2	5	2	6	5	4	14	16	4	7
Ehuneko bertikalak / Porcentajes verticales	100	100	100	100	100	100	100	100	100	100	100	100	100
n (absolutu haztatu gabeak) / n (absolutos sin ponderar)	(2310)	(402)	(238)	(153)	(73)	(444)	(45)	(47)	(85)	(147)	(18)	(320)	(338)

6 – Berdintasunaren aurrerapena enpresen arloan / Avance de la igualdad en el ámbito empresarial

ETA ENPRESEN ARLOAN, ZURE USTEZ, ZENBAT AURRERATU DA AZKEN HAMAR URTEOTAN GIZON ETA EMAKUMEEN ARTEKO BERDINTASUNEAN? /
Y EN EL ÁMBITO DE LAS EMPRESAS, ¿CUÁNTO CREE QUE SE HA AVANZADO EN MATERIA DE IGUALDAD DE MUJERES Y HOMBRES EN LOS ÚLTIMOS DIEZ AÑOS?

	Guztira / Total	LURRALDEA / TERRITORIO			SEXUA / SEXO		ADIN TALDEAK / GRUPOS DE EDAD			
		Araba	Bizkaia	Gipuzkoa	Gizona / Hombre	Emakumea / Mujer	18-29	30-45	46-64	≥ 65
Asko / Mucho	7	6	5	10	8	5	8	7	6	5
Dezente / Bastante	34	32	35	33	38	30	35	33	34	34
Gutxi / Poco	44	48	48	37	42	46	39	49	45	41
Batere ez / Nada	7	9	6	7	5	9	6	7	8	6
Ed-Ee / Ns-Nc	8	6	7	12	7	10	11	5	7	13
Ehuneko bertikalak / Porcentajes verticales	100	100	100	100	100	100	100	100	100	100
n (absolutu haztatu gabeak) / n (absolutos sin ponderar)	(2310)	(476)	(1050)	(784)	(1155)	(1155)	(497)	(686)	(650)	(477)

	Guztira / Total	IKASKETAK / ESTUDIOS			KLASE SOZIALA / CLASE SOCIAL		
		≤ 1. mailakoak / ≤ Primarios	2. mailakoak edo LH / Secundarios o FP	Goi- mailakoak / Superiores	Baxua / Baja	Erdikoa / Media	Altua / Alta
Asko / Mucho	7	7	8	4	6	7	6
Dezente / Bastante	34	35	33	33	27	35	35
Gutxi / Poco	44	38	46	51	48	43	49
Batere ez / Nada	7	7	6	8	10	7	4
Ed-Ee / Ns-Nc	8	12	7	4	9	8	5
Ehuneko bertikalak / Porcentajes verticales	100	100	100	100	100	100	100
n (absolutu haztatu gabeak) / n (absolutos sin ponderar)	(2310)	(879)	(863)	(568)	(179)	(1730)	(309)

	Guztira / Total	2015eko HAUTESKUNDE OROKORRETAKO BOTO-OROIMENA / RECUERDO DE VOTO EN ELECCIONES GENERALES 2015											
		EAJ/PNV	EH BILDU	PSE-EE	PP	PODEMOS	CIUDA- DANOS	IU-Ezker Anitza	Besteak / Otros	Eskubiderik gabe / Sin derecho	<18 urte / <18 años	Abst.	Ed-Ee / Ns-Nc
Asko / Mucho	7	6	5	12	4	7	6	5	8	13	7	4	5
Dezente / Bastante	34	36	25	35	47	33	44	26	38	26	34	33	36
Gutxi / Poco	44	44	53	43	35	50	32	64	40	35	40	44	43
Batere ez / Nada	7	5	14	3	5	5	11	3	6	7	0	9	6
Ed-Ee / Ns-Nc	8	8	3	6	9	5	8	2	8	20	19	9	10
Ehuneko bertikalak / Porcentajes verticales	100	100	100	100	100	100	100	100	100	100	100	100	100
n (absolutu haztatu gabeak) / n (absolutos sin ponderar)	(2310)	(402)	(238)	(153)	(73)	(444)	(45)	(47)	(85)	(147)	(18)	(320)	(338)

7 – Berdintasunaren aurrerapen handieneko arloak / Ámbitos en los que más ha avanzado la igualdad

ONDOKO ARLOETATIK, ZURE USTEZ ZEINTZUETAN AUERRERATU DA GEHIEN GIZON ETA EMAKUMEEEN ARTEKO BERDINTASUNARI DAGOKIONEZ? /

¿EN CUÁLES DE LOS SIGUIENTES ÁMBITOS CONSIDERA QUE SE HA AVANZADO MÁS EN LO QUE RESPECTA A LA IGUALDAD DE HOMBRES Y MUJERES?

	Guztira / Total	LURRALDEA / TERRITORIO			SEXUA / SEXO		ADIN TALDEAK / GRUPOS DE EDAD			
		Araba	Bizkaia	Gipuzkoa	Gizona / Hombre	Emakumea / Mujer	18-29	30-45	46-64	≥ 65
Hezkuntza / Educación	37	34	36	38	36	37	38	39	38	30
Hedabideak / Medios de Comunicación	29	25	31	26	25	32	28	27	34	24
Osasuna / Salud	26	24	27	25	24	29	25	29	26	24
Politika / Ámbito político	24	21	26	22	26	22	22	23	27	24
Kultura / Cultura	20	19	18	22	21	18	19	18	21	20
Enplegua / Empleo	16	15	15	19	20	13	18	18	12	17
Kirola / Deporte	14	11	15	14	16	13	16	14	12	15
Ed-Ee / Ns-Nc	11	15	9	11	10	12	10	9	9	15
n (absolutu haztatu gabeak) / n (absolutos sin ponderar)	(2310)	(476)	(1050)	(784)	(1155)	(1155)	(497)	(686)	(650)	(477)

	Guztira / Total	IKASKETAK / ESTUDIOS			KLASE SOZIALA / CLASE SOCIAL		
		≤ 1. mailakoak / ≤ Primarios	2. mailakoak edo LH / Secundarios o FP	Goi- mailakoak / Superiores	Baxua / Baja	Erdikoa / Media	Altua / Alta
Hezkuntza / Educación	37	31	37	45	35	37	38
Hedabideak / Medios de Comunicación	29	26	31	28	26	30	24
Osasuna / Salud	26	22	27	32	26	25	34
Politika / Ámbito político	24	23	27	23	24	25	23
Kultura / Cultura	20	19	20	20	15	20	21
Enplegua / Empleo	16	18	17	13	15	17	15
Kirola / Deporte	14	14	15	13	18	14	14
Ed-Ee / Ns-Nc	11	16	8	6	14	10	8
n (absolutu haztatu gabeak) / n (absolutos sin ponderar)	(2310)	(879)	(863)	(568)	(179)	(1730)	(309)

	Guztira / Total	2015eko HAUTESKUNDE OROKORRETAKO BOTO-OROIMENA / RECUERDO DE VOTO EN ELECCIONES GENERALES 2015											
		EAJ/PNV	EH BILDU	PSE-EE	PP	PODEMOS	CIUDA- DANOS	IU-Ezker Anitza	Besteak / Otros	Eskubiderik gabe / Sin derecho	<18 urte / <18 años	Abst.	Ed-Ee / Ns-Nc
Hezkuntza / Educación	37	39	42	38	27	40	32	44	29	44	51	32	32
Hedabideak / Medios de Comunicación	29	24	32	26	40	31	34	31	21	16	16	33	26
Osasuna / Salud	26	30	27	27	21	30	29	32	30	18	30	26	23
Politika / Ámbito político	24	27	21	25	29	25	32	25	19	19	16	22	25
Kultura / Cultura	20	20	24	20	12	22	18	32	22	16	19	20	19
Enplegua / Empleo	16	13	9	22	24	16	19	11	20	17	7	15	19
Kirola / Deporte	14	15	18	14	14	15	12	12	15	15	19	13	10
Ed-Ee / Ns-Nc	11	10	7	8	10	5	7	1	12	19	16	13	15
n (absolutu haztatu gabeak) / n (absolutos sin ponderar)	(2310)	(402)	(238)	(153)	(73)	(444)	(45)	(47)	(85)	(147)	(18)	(320)	(338)

Ehuneko batura ez da 100 bi erantzun eman ahal zirelako / Los porcentajes no suman 100 porque se podían dar dos respuestas

8 – Berdintasunaren aurrerapen txikieneko arloak / Ámbitos en los que menos ha avanzado la igualdad

ETA ONDOKO ARLOETATIK, ZURE USTEZ ZEINETAN AURRERATU DA GUTXIEN GIZON ETA EMAKUMEEN ARTEKO BERDINTASUNARI DAGOKIONEZ? / ¿EN CUÁLES DE LOS SIGUIENTES ÁMBITOS CONSIDERA QUE SE HA AVANZADO MENOS EN LO QUE RESPECTA A LA IGUALDAD DE HOMBRES Y MUJERES?

	Guztira / Total	LURRALDEA / TERRITORIO			SEXUA / SEXO		ADIN TALDEAK / GRUPOS DE EDAD			
		Araba	Bizkaia	Gipuzkoa	Gizona / Hombre	Emakumea / Mujer	18-29	30-45	46-64	≥ 65
Enplegua / Empleo	52	51	55	48	50	54	46	55	57	49
Kirola / Deporte	31	29	31	31	31	30	38	32	29	23
Politika / Ámbito político	25	22	26	27	26	25	26	27	26	22
Kultura / Cultura	14	11	14	16	14	15	16	15	12	15
Hezkuntza / Educación	10	11	11	8	10	10	11	10	11	8
Hedabideak / Medios de Comunicación	10	12	10	9	11	9	11	12	7	10
Osasuna / Salud	7	5	7	8	6	8	7	7	8	5
Ed-Ee / Ns-Nc	13	17	11	15	13	13	12	11	13	18
n (absolutu haztatu gabeak) / n (absolutos sin ponderar)	(2310)	(476)	(1050)	(784)	(1155)	(1155)	(497)	(686)	(650)	(477)

	Guztira / Total	IKASKETAK / ESTUDIOS			KLASE SOZIALA / CLASE SOCIAL		
		≤ 1. mailakoak / ≤ Primarios	2. mailakoak edo LH / Secundarios o FP	Goi- mailakoak / Superiores	Baxua / Baja	Erdikoa / Media	Altua / Alta
Enplegua / Empleo	52	46	56	56	58	52	53
Kirola / Deporte	31	26	34	32	22	32	32
Politika / Ámbito político	25	22	23	34	28	25	26
Kultura / Cultura	14	14	15	15	15	14	15
Hezkuntza / Educación	10	9	12	9	10	10	12
Hedabideak / Medios de Comunicación	10	8	9	14	9	10	11
Osasuna / Salud	7	6	8	6	4	8	6
Ed-Ee / Ns-Nc	13	19	10	7	14	13	7
n (absolutu haztatu gabeak) / n (absolutos sin ponderar)	(2310)	(879)	(863)	(568)	(179)	(1730)	(309)

	Guztira / Total	2015eko HAUTESKUNDE OROKORRETAKO BOTO-OROIMENA / RECUERDO DE VOTO EN ELECCIONES GENERALES 2015											
		EAJ/PNV	EH BILDU	PSE-EE	PP	PODEMOS	CIUDA-DANOS	IU-Ezker Anitza	Besteak / Otros	Eskubiderik gabe / Sin derecho	<18 urte / <18 años	Abst.	Ed-Ee / Ns-Nc
Enplegua / Empleo	52	55	64	52	42	56	53	58	45	44	28	57	43
Kirola / Deporte	31	29	37	38	26	32	27	30	21	21	54	31	29
Politika / Ámbito político	25	24	32	18	24	31	26	30	31	26	16	24	21
Kultura / Cultura	14	13	10	14	18	17	15	11	9	16	7	16	13
Hezkuntza / Educación	10	10	9	13	13	10	9	22	14	9	9	9	8
Hedabideak / Medios de Comunicación	10	12	11	9	19	12	10	15	10	2	9	6	10
Osasuna / Salud	7	8	8	4	6	7	6	11	7	9	21	5	5
Ed-Ee / Ns-Nc	13	13	6	11	13	8	14	4	17	24	16	12	19
n (absolutu haztatu gabeak) / n (absolutos sin ponderar)	(2310)	(402)	(238)	(153)	(73)	(444)	(45)	(47)	(85)	(147)	(18)	(320)	(338)

Ehunekoen batura ez da 100 bi erantzun eman ahal zirelako / Los porcentajes no suman 100 porque se podían dar dos respuestas

