



**Prospekzio
Soziologikoen
Kabinetea**

www.euskadi.net/ikerketa_soziologikoak

**Gabinete de
Prospección
Sociológica**

www.euskadi.net/estudios_sociologicos

EAJ-PNVren eta PSE-EEren arteko ituna, Kontzertu Ekonomikoa eta gizarte politika



Pacto EAJ-PNV y PSE-EE, Concierto Económico y política social

(Octubre 2013ko urria)



EUSKO JAURLARITZA



GOBIERNO VASCO

LEHENDAKARITZA

PRESIDENCIA

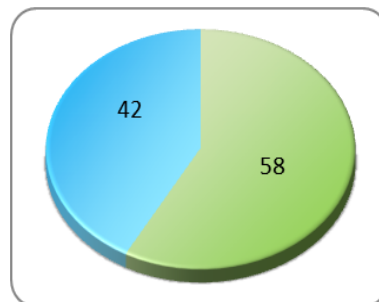
Aurkibidea / Índice

1 - Euskadi modernoagoa, solidarioagoa, jasangarriagoa eta lehiakorragoa lortzeko ituna / Pacto por una Euskadi más moderna, solidaria, sostenible y competitiva	2
1.1 - Itunaren ezagutza eta balorazioa / Conocimiento y valoración del acuerdo	2
1.2 - Helburuak lortzeko aukera / Posibilidad de consecución de los objetivos	3
1.3 - Beste alderdi politiko batzuen parte hartzeari buruzko iritzia / Opinión sobre la participación de más partidos políticos.....	4
1.4 - Erreforma fiskalari buruzko iritzia / Opinión sobre la reforma fiscal.....	5
1.5 - Presio fiskalari eta zerbitzu publikoen mantentzeari buruzko iritzia / Opinión sobre la presión fiscal y el mantenimiento de los servicios públicos	5
2 - Euskadiko Kontzertu Ekonomikoa / Concierto Económico vasco	6
2.1 - Kontzertu Ekonomikoaren ezagutza / Conocimiento del Concierto Económico.....	6
2.2 - Kontzertu Ekonomikoaren garrantzia / Importancia del Concierto Económico	7
2.3 - Eraginaren balorazioa / Valoración de su influencia.....	8
2.4 - Nahiago den autonomia finantzario-maila / Grado deseado de autonomía financiera.....	8
3 - Gizarte politika EAEn / Política social en la CAPV	9
3.1 - Behartsuenei emandako arretaren balorazioa / Valoración de la atención a las personas menos favorecidas	9
3.2 - Babes-mailari buruzko iritzia / Opinión sobre el grado de protección.....	10
3.3 - Zenbait talderenganako arreta / Atención a diversos colectivos	11
3.4 - Gizarte laguntza moten ezagutza / Conocimiento de los tipos de ayudas sociales	12
3.5 - Gizarte laguntzei buruzko iritzia / Opinión sobre las ayudas sociales	13
Zehaztasun teknikoak / Ficha técnica	14
Elkarrizketatutako biztanleriaren ezaugarriak / Características de la población entrevistada.....	15
Eranskina: Taldekako emaitzak / Anexo: Resultados por colectivos	16

1 - Euskadi modernoagoa, solidarioagoa, jasangarriagoa eta lehiakorragoa lortzeko ituna / Pacto por una Euskadi más moderna, solidaria, sostenible y competitiva

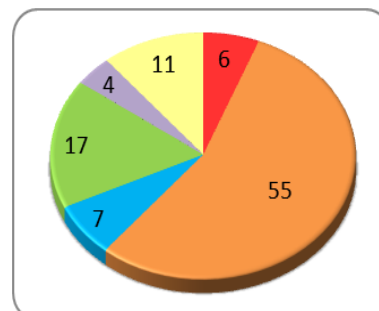
1.1 - Itunaren ezagutza eta balorazioa / Conocimiento y valoración del acuerdo

		GUZTIRA / TOTAL
ENTZUN DUZU EZER EAJK ETA PSE-EEK AJURIA ENEAN ASTE HONETAN SINATUTAKO ITUNARI BURUZ? / ¿HA OÍDO USTED HABLAR DEL ACUERDO FIRMADO POR EL PNV Y EL PSE-EE ESTA SEMANA EN AJURIA ENEA?	Bai / Sí	58
	Ez / No	42
	Ed-Ee / Ns-Nc	0
Ehuneko bertikalak / Porcentajes verticales		100



Taldekako emaitzak kontsultatzeko orrialdea / Página para consultar los resultados por colectivos: **17**

		GUZTIRA / TOTAL
NOLA BALORATZEN DUZU EGONKORTASUNAREN ALDEKO ITUNA SINATU IZANA? / ¿CÓMO VALORA USTED QUE SE HAYA FIRMADO ESE ACUERDO DE ESTABILIDAD?	Oso positiboki / Muy positivamente	6
	Positiboki / Positivamente	55
	Ez positiboki ez negatiboki / Ni positivamente ni negativamente *	7
	Negatiboki / Negativamente	17
	Oso negatiboki / Muy negativamente	4
	Ed-Ee / Ns-Nc	11
Ehuneko bertikalak / Porcentajes verticales		100



Taldekako emaitzak kontsultatzeko orrialdea / Página para consultar los resultados por colectivos: **18**

* Erantzun aukera hau ez zitzaien inkestatuei irakurri / Esta opción de respuesta no se les leyó a las y los encuestados

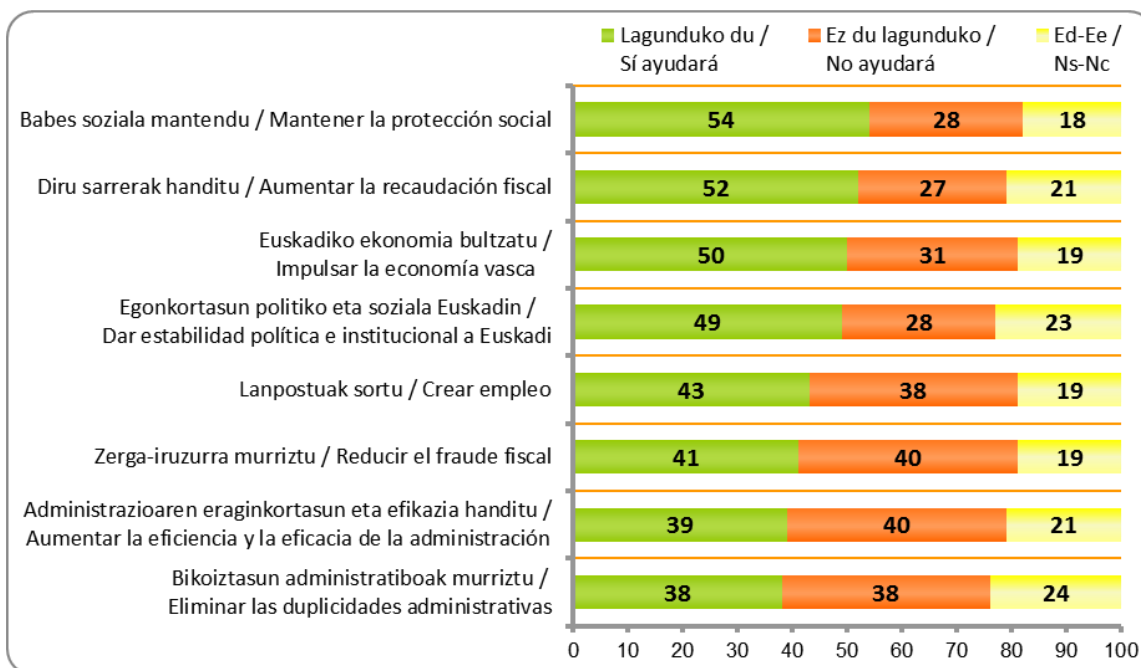
1.2 - Helburuak lortzeko aukera / Posibilidad de consecución de los objetivos

ITUN HONEN BIDEZ, HAINBAT HELBURU LORTU NAHI DITUZTE. ESADAZU, MESEDEZ ZURE IRITZIZ, ITUN HONEK HONAKO HELBURU HAUEK LORTZEN LAGUNDUKO DUEN ALA EZ: /
 CON DICHO ACUERDO SE PRETENDEN DIVERSOS OBJETIVOS, ¿PODRÍA DECIRME SI, EN SU OPINIÓN, ESE ACUERDO AYUDARÁ O NO A QUE SE CONSIGAN LOS SIGUIENTES OBJETIVOS?:

Itun honek helburu bakoitza lortzen lagunduko duela diotenen % / % de quienes creen que el acuerdo ayudará a conseguir cada objetivo	GUZTIRA / TOTAL
BABES SOZIALA MANTENDU / MANTENER LA PROTECCIÓN SOCIAL	54
DIRU SARRERAK HANDITU / AUMENTAR LA RECAUDACIÓN FISCAL	52
EUSKADIKO EKONOMIA BULTZATU / IMPULSAR LA ECONOMÍA VASCA	50
EGONKORTASUN POLITIKO ETA SOZIALA EUSKADIN / DAR ESTABILIDAD POLÍTICA E INSTITUCIONAL A EUSKADI	49
LANPOSTUAK SORTU / CREAR EMPLEO	43
ZERGA-IRUZURRA MURRIZTU / REDUCIR EL FRAUDE FISCAL	41
ADMINISTRAZIOAREN ERAGINKORTASUN ETA EFIKAZIA HANDITU / AUMENTAR LA EFICIENCIA Y LA EFICACIA DE LA ADMINISTRACIÓN	39
BIKOIZTASUN ADMINISTRATIBOAK MURRIZTU / ELIMINAR LAS DUPLICIDADES ADMINISTRATIVAS	38



Taldeko emaitzak kontsultatzeko orrialdea / Página para consultar los resultados por colectivos: **19**



1.3 - Beste alderdi politiko batzuen parte hartzeari buruzko iritzia / Opinión sobre la participación de más partidos políticos

		GUZTIRA / TOTAL
ZURE USTEZ, EUSKO LEGEBILTZARREAN DAUDEN BESTE ALDERDI BATZUEK ITUN HONETAN EGON BEHARKO LUKETE? /	Bai / Sí	76
¿CREE USTED QUE OTROS PARTIDOS POLÍTICOS CON REPRESENTACIÓN EN EL PARLAMENTO VASCO DEBERÍAN ENTRAR EN ESE ACUERDO?	Ez / No	12
	Ed-Ee / Ns-Nc	12
Ehuneko bertikalak / Porcentajes verticales		100



Taldekako emaitzak kontsultatzeko orrialdea / Página para consultar los resultados por colectivos: **21**

ZEIN ALDERDIK HARTU BEHARKO LUKE PARTE, ZURE USTEZ? /

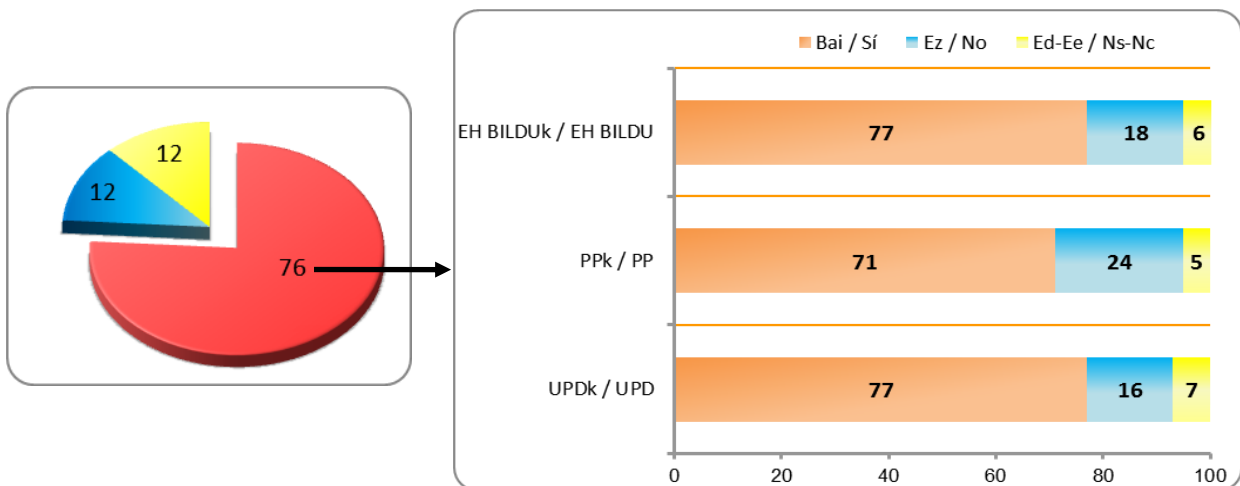
¿QUÉ PARTIDO O PARTIDOS POLÍTICOS CREE USTED QUE DEBERÍAN FORMAR PARTE DE ESE ACUERDO?

		GUZTIRA / TOTAL
EH BILDUK / EH BILDU	Bai / Sí	77
	Ez / No	18
	Ed-Ee / Ns-Nc	6
PPk / PP	Bai / Sí	71
	Ez / No	24
	Ed-Ee / Ns-Nc	5
UPDk / UPD	Bai / Sí	77
	Ez / No	16
	Ed-Ee / Ns-Nc	7
Ehuneko bertikalak / Porcentajes verticales		100

Galdera hau soilik Eusko Legebiltzarrean dauden beste alderdi batzuk itun honetan egon beharko luketela uste dutenei egin zaie (%76) / Esta pregunta sólo se ha realizado a quienes creen que otros partidos políticos con representación en el Parlamento Vasco deberían entrar en ese pacto (76%)



Taldekako emaitzak kontsultatzeko orrialdea / Página para consultar los resultados por colectivos: **22**

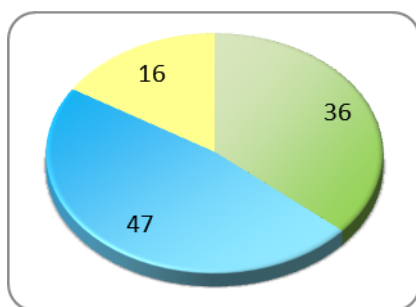


1.4 - Erreforma fiskalari buruzko iritzia / Opinión sobre la reforma fiscal

		GUZTIRA / TOTAL
ITUN HORRETAN JASOTZEN DEN FISKALITATE-ALDAKETARI BURUZ, ZUK NAHIAGO DUZU: / EN RELACIÓN CON LA REFORMA FISCAL QUE INCLUYE EL PACTO, ¿ESTARÍA USTED MÁS DE ACUERDO CON QUE:	Eusko Legebiltzarrak zergei buruzko irizpide batzuk hiru lurraldeetarako ezartzea / El Parlamento pueda fijar unos criterios comunes sobre impuestos para los tres territorios	36
	Herialde bakoitzeko Batzar Nagusiek gai honetan askatasuna izaten jarraitzea / Las Juntas Generales de cada territorio sigan teniendo libertad en ese tema	47
	Ed-Ee / Ns-Nc	16
Ehuneko bertikalak / Porcentajes verticales		100



Taldekako emaitzak kontsultatzeko orrialdea / Página para consultar los resultados por colectivos: 23

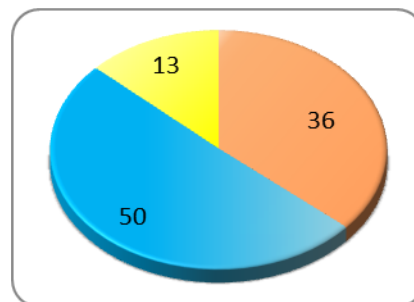


1.5 - Presio fiskalari eta zerbitzu publikoen mantentzeari buruzko iritzia / Opinión sobre la presión fiscal y el mantenimiento de los servicios públicos

		GUZTIRA / TOTAL
HONAKO ESALDI HAUEKIN, ZEINEKIN DUZU ADOSTASUN HANDIENA? / ¿CON CUÁL DE LAS SIGUIENTES FRASES ESTÁ UD. MÁS DE ACUERDO?:	Hobe da zergak jaitea, nahiz eta gizarte-laguntza eta zerbitzu publikoetarako diru gutxiago izan / Es preferible bajar los impuestos, aunque haya menos dinero para ayudas sociales y servicios públicos	36
	Hobe da gizarte-prestazio eta zerbitzu publikoetan gehiago gastatzea, nahiz eta zerga gehiago ordaindu behar izan / Es preferible gastar más en prestaciones sociales y servicios públicos, aunque debamos pagar más impuestos	50
	Ed-Ee / Ns-Nc	13
Ehuneko bertikalak / Porcentajes verticales		100



Taldekako emaitzak kontsultatzeko orrialdea / Página para consultar los resultados por colectivos: 24



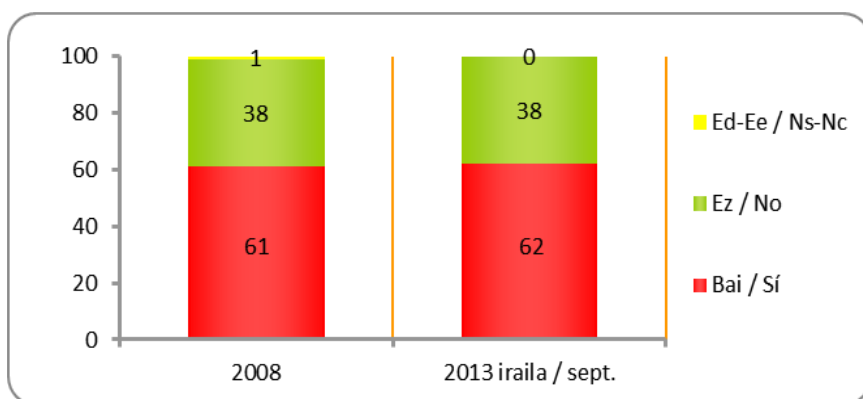
2 - Euskadiko Kontzertu Ekonomikoa / Concierto Económico vasco

2.1 - Kontzertu Ekonomikoaren ezagutza / Conocimiento del Concierto Económico

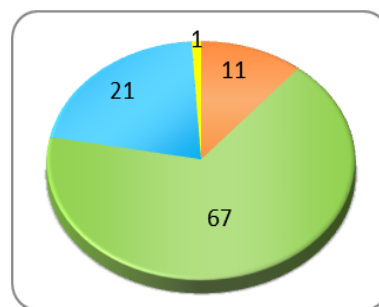
		GUZTIRA / TOTAL
ENTZUN DUZU EZER EUSKADIKO KONTZERTU EKONOMIKOAZ? / ¿HA OÍDO UD. HABLAR DEL CONCIERTO ECONÓMICO VASCO?	Bai / Sí	62
	Ez / No	38
	Ed-Ee / Ns-Nc	0
Ehuneko bertikalak / Porcentajes verticales		100



Taldekako emaitzak kontsultatzeko orrialdea / Página para consultar los resultados por colectivos: 25



		GUZTIRA / TOTAL
ZEIN PUNTUTARAINO EZAGUTZEN DUZU BERE EDUKIA? / ¿EN QUÉ MEDIDA CONOCE SU CONTENIDO?	Askó / Mucho	11
	Zerbait / Algo	67
	Ezer ez / Nada	21
	Ed-Ee / Ns-Nc	1
Ehuneko bertikalak / Porcentajes verticales		100



Galdera hau soilik Euskadiko Kontzertu Ekonomikoaz ezer entzun dutenei egin zaie (%62) /
 Esta pregunta sólo se ha realizado a quienes han oído hablar del Concierto Económico Vasco (62%)



Taldekako emaitzak kontsultatzeko orrialdea / Página para consultar los resultados por colectivos: 26

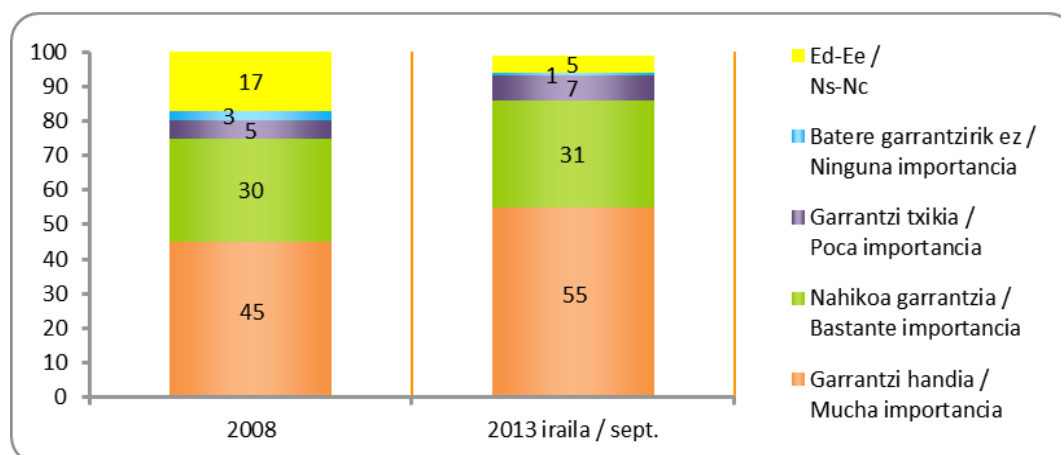
2.2 - Kontzertu Ekonomikoaren garrantzia / Importancia del Concierto Económico

		GUZTIRA / TOTAL
ZURE USTEZ, ZENBATEKO GARRANTZIA DU KONTZERTU EKONOMIKOAK EUSKAL AUTONOMIARENTZAT? / EN SU OPINIÓN, ¿QUÉ IMPORTANCIA TIENE EL CONCIERTO ECONÓMICO PARA LA AUTONOMÍA VASCA?	Garrantzi handia / Mucha importancia	55
	Nahikoa garrantzia / Bastante importancia	31
	Garrantzi txikia / Poca importancia	7
	Batere garrantzirik ez / Ninguna importancia	1
	Ed-Ee / Ns-Nc	5
Ehuneko bertikalak / Porcentajes verticales		100

Galdera hau soilik Euskadiko Kontzertu Ekonomikoaz ezer entzun dutenei egin zaie (%62) /
 Esta pregunta sólo se ha realizado a quienes han oído hablar del Concierto Económico Vasco (62%)



Taldekatu emaitzak kontsultatzeko orrialdea / Página para consultar los resultados por colectivos: **27**



2.3 - Eraginaren balorazioa / Valoración de su influencia

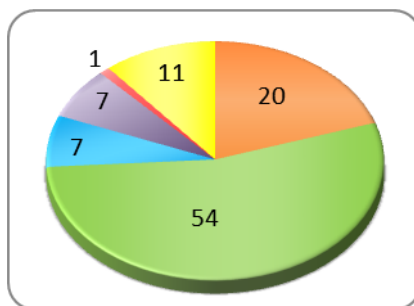
	GUZTIRA / TOTAL
Oso mesedegarra / Muy beneficioso	20
Nahikoa mesedegarra / Bastante beneficioso	54
Ez mesedegarra eta ez kaltegarria / Ni beneficioso ni perjudicial *	7
Nahikoa kaltegarria / Bastante perjudicial	7
Oso kaltegarria / Muy perjudicial	1
Ed-Ee / Ns-Nc	11
Ehuneko bertikalak / Porcentajes verticales	100

* Erantzun aukera hau ez zitzaien inkestatuei irakurri / Esta opción de respuesta no se les leyó a las y los encuestados

Galdera hau soilik Euskadiko Kontzertu Ekonomikoaz ezer entzun dutenei egin zaie (%62) /
 Esta pregunta sólo se ha realizado a quienes han oído hablar del Concierto Económico Vasco (62%)



Taldekako emaitzak kontsultatzeko orrialdea / Página para consultar los resultados por colectivos: **28**



2.4 - Nahiago den autonomia finantzario-maila / Grado deseado de autonomía financiera

	GUZTIRA / TOTAL
Orain duena baino handiagoa / Mayor autonomía fiscal que ahora	49
Orain duen bezalakoa / La misma autonomía fiscal que tiene ahora	36
Orain duen baino txikiagoa, beste komunitate batzuen bezalakoa / Menos autonomía fiscal que ahora, como el resto de comunidades	7
Ed-Ee / Ns-Nc	8
Ehuneko bertikalak / Porcentajes verticales	100



Taldekako emaitzak kontsultatzeko orrialdea / Página para consultar los resultados por colectivos: **29**

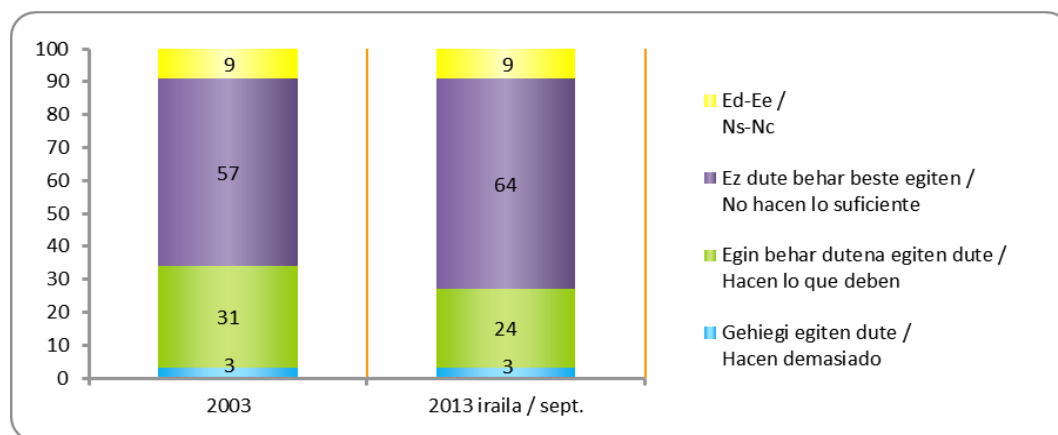
3 - Gizarte politika EAEn/ Política social en la CAPV

3.1 - Behartsuenei emandako arretaren balorazioa / Valoración de la atención a las personas menos favorecidas

	GUZTIRA / TOTAL
ZER IRITZI DUZU EUSKAL ERAKUNDE PUBLIKOEN DIRU NAHIKORIK EZ DAUKATEN PERTSONEN ALDE EGITEN ARI DIREN LANARI BURUZ? / ¿CÓMO VALORA UD. LA LABOR QUE LAS INSTITUCIONES PÚBLICAS VASCAS ESTÁN REALIZANDO A FAVOR DE LAS PERSONAS CON RECURSOS ECONÓMICOS INSUFICIENTES?	
Gehiegi egiten dute / Hacen demasiado	3
Egin behar dutena egiten dute / Hacen lo que deben	24
Ez dute behar beste egiten / No hacen lo suficiente	64
Ed-Ee / Ns-Nc	9
Ehuneko bertikalak / Porcentajes verticales	100



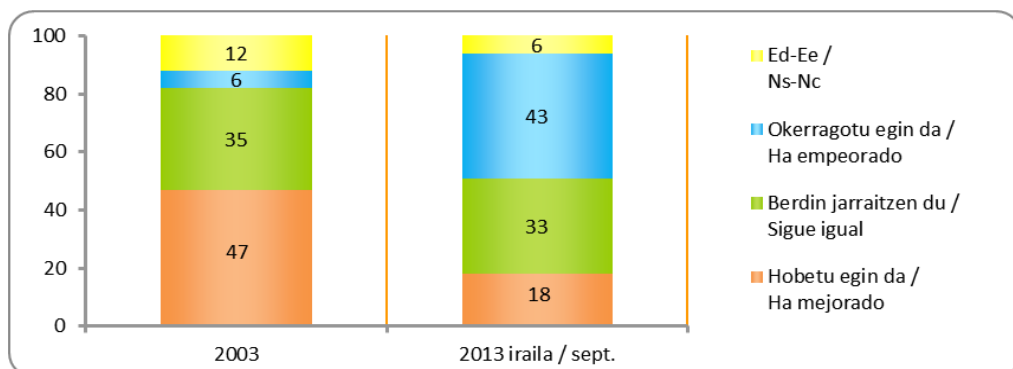
Taldekako emaitzak kontsultatzeko orrialdea / Página para consultar los resultados por colectivos: **30**



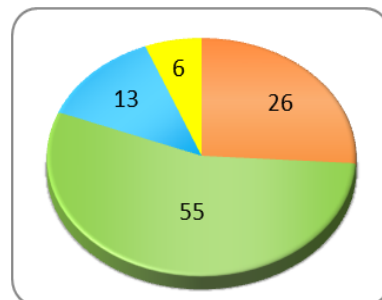
	GUZTIRA / TOTAL
ZURE USTEZ, AZKEN URTEOTAN, BEHARTSUEN ARAZO SOZIALEI EUSKADIN EMANDAKO ARRETA...? / ¿CONSIDERA UD. QUE LA ATENCIÓN EN EL PAÍS VASCO A LOS PROBLEMAS SOCIALES DE LAS PERSONAS MENOS FAVORECIDAS EN LOS ÚLTIMOS AÑOS...?	
Hobetu egin da / Ha mejorado	18
Berdin jarraitzen du / Sigue igual	33
Okerragotu egin da / Ha empeorado	43
Ed-Ee / Ns-Nc	6
Ehuneko bertikalak / Porcentajes verticales	100



Taldekako emaitzak kontsultatzeko orrialdea / Página para consultar los resultados por colectivos: **31**



	GUZTIRA / TOTAL
ZURE USTEZ, ZERGATIK EGIN DU OKERRERA? / ¿CUÁL CREE USTED QUE ES EL MOTIVO PRINCIPAL DE ESE EMPEORAMIENTO?	
Arreta behar duten pertsona gehiago daudelako / El aumento de personas que necesitan atención	26
Gizarte babeserako gastua murriztu delako / La reducción del gasto en protección social	55
Beste batzuk / Otras	13
Ed-Ee / Ns-Nc	6
Ehuneko bertikalak / Porcentajes verticales	100



Galdera hau soilik azken urteotan, behartsuen arazo sozialei Euskadin emandako arreta okerragotu dela uste dutenei egin zaie (%43) / Esta pregunta sólo se ha realizado a quienes creen que en los últimos años la atención en el País Vasco a los problemas sociales de las personas menos favorecidas ha empeorado (43%)



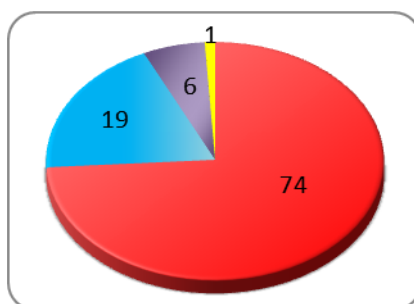
Taldekako emaitzak kontsultatzeko orrialdea / Página para consultar los resultados por colectivos: **32**

3.2 - Babes-mailari buruzko iritzia / Opinión sobre el grado de protección

	GUZTIRA / TOTAL
ESALDI HAUEN ARTEAN, ZEINEKIN DUZU ADOSTASUN HANDIENA? / ¿ME PODRÍA INDICAR, POR FAVOR, CON CUÁL DE ESTAS FRASES ESTARÍA USTED MÁS DE ACUERDO?	
Erakunde publikoek herritar guztien ongizateaz arduratu behar dute / Las instituciones públicas deben ocuparse del bienestar de toda la ciudadanía	74
Erakunde publikoek soilik behartsuen ongizateaz arduratu behar dute / Las instituciones públicas sólo deben ocuparse del bienestar de los grupos más desfavorecidos	19
Norberak arduratu behar du bere ongizateaz / Son las personas las que deben ocuparse de su propio bienestar	6
Ed-Ee / Ns-Nc	1
Ehuneko bertikalak / Porcentajes verticales	100



Taldekako emaitzak kontsultatzeko orrialdea / Página para consultar los resultados por colectivos: **33**



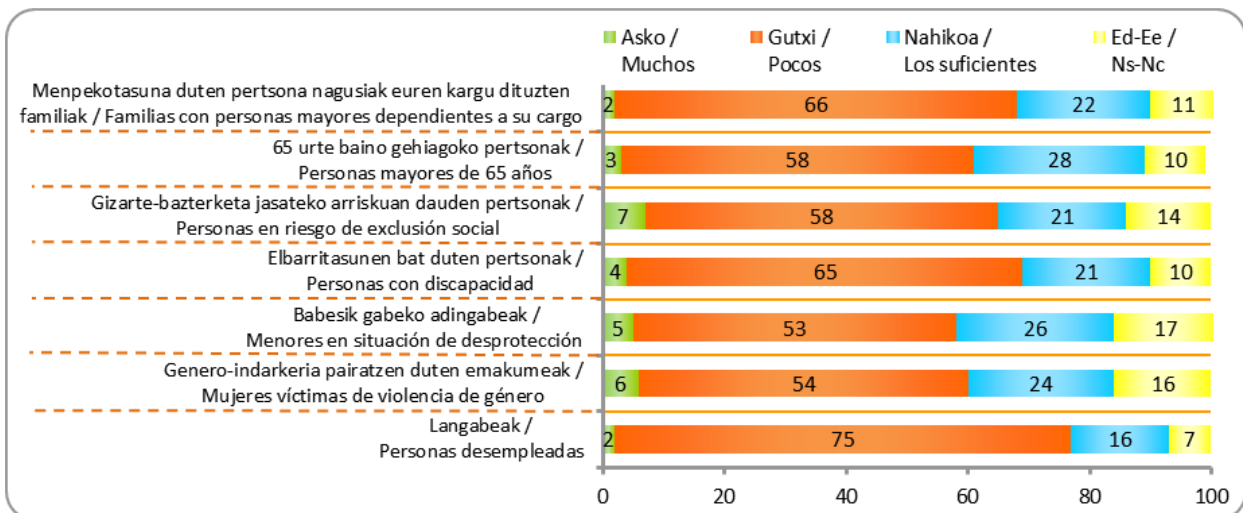
3.3 - Zenbait talderenganako arreta / Atención a diversos colectivos

ZURE USTEZ, EUSKADIKO ERAKUNDE PUBLIKOEN, HONAKO TALDE HAUEI ARRETA EMATEKO, BALIABIDE ASKO, GUTXI EDO NAHIKOA BALIABIDE ERABILTZEN DITUZTE: / EN SU OPINIÓN, LAS INSTITUCIONES PÚBLICAS VASCAS EMPLEAN MUCHOS RECURSOS, POCOS O LOS SUFICIENTES PARA ATENDER A LOS SIGUIENTES COLECTIVOS:

		GUZTIRA / TOTAL
MENPEKOTASUNA DUTEN PERTSONA NAGUSIAK EUREN KARGU DITUZTEN FAMILIAK / FAMILIAS CON PERSONAS MAYORES DEPENDIENTES A SU CARGO	Asko / Muchos	2
	Gutxi / Pocos	66
	Nahikoa / Los suficientes	22
	Ed-Ee / Ns-Nc	11
65 URTE BAINO GEHIAGOKO PERTSONAK / PERSONAS MAYORES DE 65 AÑOS	Asko / Muchos	3
	Gutxi / Pocos	58
	Nahikoa / Los suficientes	28
	Ed-Ee / Ns-Nc	10
GIZARTE-BAZTERKETA JASATEKO ARRISKUAN DAUDEN PERTSONAK / PERSONAS EN RIESGO DE EXCLUSIÓN SOCIAL	Asko / Muchos	7
	Gutxi / Pocos	58
	Nahikoa / Los suficientes	21
	Ed-Ee / Ns-Nc	14
ELBARRITASUNEN BAT DUTEN PERTSONAK / PERSONAS CON DISCAPACIDAD	Asko / Muchos	4
	Gutxi / Pocos	65
	Nahikoa / Los suficientes	21
	Ed-Ee / Ns-Nc	10
BABESIK GABEKO ADINGABEAK / MENORES EN SITUACIÓN DE DESPROTECCIÓN	Asko / Muchos	5
	Gutxi / Pocos	53
	Nahikoa / Los suficientes	26
	Ed-Ee / Ns-Nc	17
GENERO-INDARKERIA PAIRATZEN DUTEN EMAKUMEAK / MUJERES VÍCTIMAS DE VIOLENCIA DE GÉNERO	Asko / Muchos	6
	Gutxi / Pocos	54
	Nahikoa / Los suficientes	24
	Ed-Ee / Ns-Nc	16
LANGABEAK / PERSONAS DESEMPLEADAS	Asko / Muchos	2
	Gutxi / Pocos	75
	Nahikoa / Los suficientes	16
	Ed-Ee / Ns-Nc	7
Ehuneko bertikalak / Porcentajes verticales		100



Taldekako emaitzak kontsultatzeko orrialdea / Página para consultar los resultados por colectivos: **34**



3.4 - Gizarte laguntza moten ezagutza / Conocimiento de los tipos de ayudas sociales

	GUZTIRA / TOTAL
GIZARTE-LARRIALDIETARAKO LAGUNTZAK GASTU ZEHATZ BATZUK ORDAINTEKO NAHIKO BALIABIDERIK EZ DUTENEI LAGUNTZEKO ERABILTZEN DIRA. ENTZUN DUZU EZER LAGUNTZA HORIEI BURUZ? / ¿HA OÍDO USTED HABLAR DE LAS AYUDAS DE EMERGENCIA SOCIAL PARA AYUDAR A AFRONTAR GASTOS PUNTUALES A PERSONAS EN SITUACIÓN DE NECESIDAD?	
Bai / Sí	47
Ez / No	52
Ed-Ee / Ns-Nc	0
Ehuneko bertikalak / Porcentajes verticales	100



Taldeko emaitzak kontsultatzeko orrialdea / Página para consultar los resultados por colectivos: **36**

	GUZTIRA / TOTAL
DIRU-SARRERAK BERMATZEKO ERRENTA, DIRU-SARRERARIK EZ DAUKATENEI EDO DIRU-SARRERA OSO BAXUAK DITUZTENEI LAGUNTZEKO ERABILTZEN DA. HORRI BURUZ ENTZUN DUZU EZER? / Y ¿HA OÍDO USTED HABLAR DE LA RENTA DE GARANTÍA DE INGRESOS PARA AYUDAR A PERSONAS SIN INGRESOS O CON INGRESOS MUY BAJOS?	
Bai / Sí	58
Ez / No	42
Ed-Ee / Ns-Nc	0
Ehuneko bertikalak / Porcentajes verticales	100

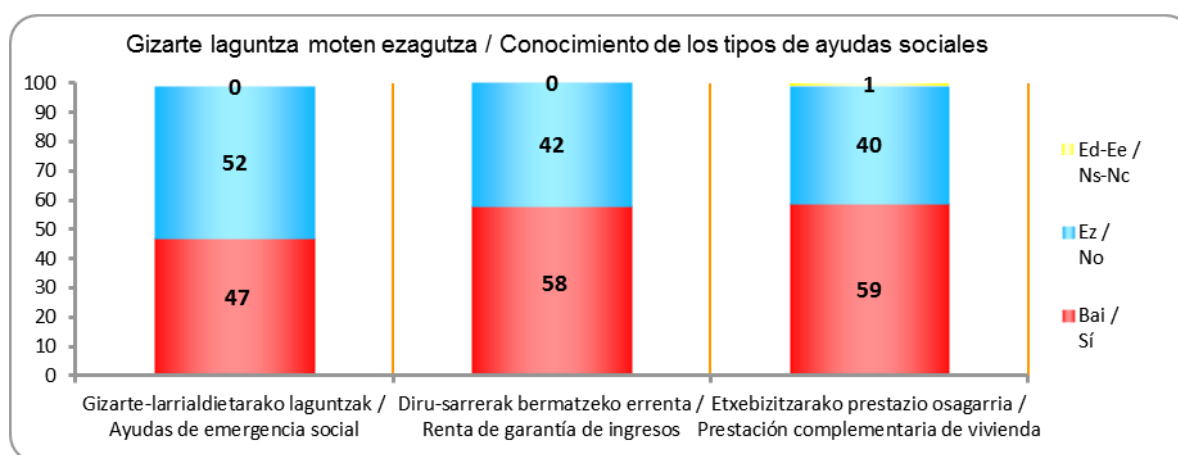


Taldeko emaitzak kontsultatzeko orrialdea / Página para consultar los resultados por colectivos: **37**

	GUZTIRA / TOTAL
ETA ETXEBIZITZARAKO PRESTAZIO OSAGARRIA, NAHIKOA BALIABIDE EZ DUTENEI ALOKAIRU-GASTUAK ORDAINTZEN LAGUNTZEKO ERABILTZEN DA. HORRI BURUZ ENTZUN DUZU EZER? / Y ¿HA OÍDO USTED HABLAR DE LA PRESTACIÓN COMPLEMENTARIA DE VIVIENDA PARA AYUDAR A LAS PERSONAS SIN RECURSOS A CUBRIR LOS GASTOS DE ALQUILER?	
Bai / Sí	59
Ez / No	40
Ed-Ee / Ns-Nc	1
Ehuneko bertikalak / Porcentajes verticales	100



Taldeko emaitzak kontsultatzeko orrialdea / Página para consultar los resultados por colectivos: **38**



3.5 - Gizarte laguntzei buruzko iritzia / Opinión sobre las ayudas sociales

ESADAZU, MESEDEZ, ADOS ZAUDEN ALA EZ HONAKO ESALDI HAUEKIN, 0TIK 10ERAKO ESKALA ERABILITA, NON 0K ESAN NAHI DUEN EZ ZAUDELA BATERE ADOS ETA 10AK OSO ADOS ZAUDELA: / DÍGAME, POR FAVOR, SI ESTÁ USTED DE ACUERDO O NO CON LAS SIGUIENTES AFIRMACIONES, UTILIZANDO UNA ESCALA DEL 0 AL 10, EN LA QUE EL 0 SIGNIFICA QUE ESTARÍA USTED MUY EN DESACUERDO Y EL 10 MUY DE ACUERDO CON LA AFIRMACIÓN:

	GUZTIRA / TOTAL
GIZARTE-LAGUNTZAK BEHAR DITUZTEN PERTSONA GUZTIEI HELTZEN ZAIZKIE / LAS AYUDAS SOCIALES LLEGAN A TODAS LAS PERSONAS QUE LAS NECESITAN	3,7
GIZARTE-LAGUNTZEN KOBRANTZAN IRUZURRA OSO ZABALDUTA DAGO / EL FRAUDE EN EL COBRO DE LAS AYUDAS SOCIALES ESTÁ MUY EXTENDIDO	6,5

Batezbestekoak (0=Ez zaude batere ados ; 10=Oso ados zaude / Medias (0=Muy en desacuerdo ; 10=Muy de acuerdo)

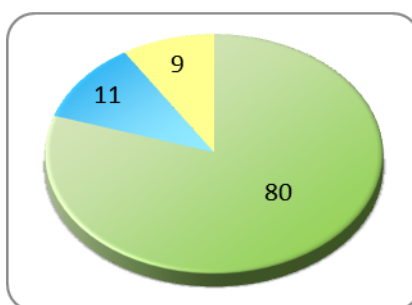


Taldekako emaitzak kontsultatzeko orrialdea / Página para consultar los resultados por colectivos: **39**

	GUZTIRA / TOTAL
DUELA GUTXI, EUSKO JAURLARITZAK IRAGARRI DU GIZARTE-LARRIALDIETARAKO AURTENGO AURREKONTUA AGORTU EGIN DELA. ZEURE IRITZIZ, ZER EGIN BEHAR DA? / RECIENTEMENTE EL GOBIERNO VASCO HA ANUNCIADO QUE EL PRESUPUESTO DE ESTE AÑO PARA LAS AYUDAS DE EMERGENCIA SOCIAL SE HA AGOTADO. ¿CÓMO CREE QUE SE DEBERÍA ACTUAR?	80
Gizarte-larrialdietan gehiago gastatu beharko litzateke, beste leku batzuetatik dirua kenduta / Se debería gastar más en ayudas de emergencia social, quitando dinero de otros sitios	11
Jadanik nahikoa gastatzen da eta ez litzateke gizarte-larrialdietarako laguntzetan gehiago gastatu beharko / Ya se gasta suficiente, no se debería gastar más en ayudas de emergencia social	9
Ed-Ee / Ns-Nc	
Ehuneko bertikalak / Porcentajes verticales	100



Taldekako emaitzak kontsultatzeko orrialdea / Página para consultar los resultados por colectivos: **40**



Zehaztasun teknikoak / Ficha técnica

Informazio bilketa 2013ko irailaren 17a eta 19a bitartean egin zen -biak barne- galdesorta egituratu eta itxia erabiliz, Euskal Autonomia Erkidegoko (EAEko) lurralde bakoitzerako lagin adierazgarri bati telefono bidez egindako banakako elkarrizketen bidez.

Ikerketaren **diseinua**, emaitzen **azterketa** eta **txostena burutzearen** ardura Eusko Jaurlaritzaren Lehendakarietzako Prospekzio Soziologikoen Kabineteari dagozkie soilik. Bestalde, informazio bilketa *Ikerfel* enpresak egin zuen, Campo Volantín 21, Bilbao helbidean dagoena.

18 urte edo gehiagoko biztanleriaren **laginak** 950 elkarrizketa bildu zituen Euskal Autonomia Erkidego osorako: 240 Araban, 410 Bizkaian eta 300 Gipuzkoan. Datuak ondoren haztatu dira, lurraldeen arabera bakoitzeko banaketa errealean arabera.

Gizabanakoaren hautaketa prozedura estratifikatuaren bidez egin zen, ausazko ibilbideak erabilita, 818 inkesta batez eta 66, 2 inkestaz osatutakoak. Lurralde bakoitzean pertsonak sexuaren, adinaren eta lan egoeraren arabera kuoten bidez aukeratu dira.

Lagin errorearen estimazioa, erabat ausazkoak diren laginketei egozgarria, $\pm 3,24\%$ da EAE osorako, $95,5\%$ eko konfiantza mailarako, $p=q=0,5$ izanik.

La recogida de la información se realizó entre los días **17 y 19 de septiembre de 2013**, a través de entrevista telefónica individual, mediante cuestionario estructurado y cerrado, realizada a una muestra representativa de la población de la Comunidad Autónoma del País Vasco.

El **diseño de la investigación**, el **análisis** de los **resultados** y la **elaboración del informe** es responsabilidad exclusiva del Gabinete de Prospección Sociológica de la Presidencia del Gobierno Vasco. La recogida de información fue realizada por la empresa *Ikerfel*, sita en Campo Volantín, 21, Bilbao.

La **muestra**, dirigida a una población de 18 o más años, recogió 950 entrevistas para el total de la CAPV: 240 en Araba, 410 en Bizkaia y 300 en Gipuzkoa. Los datos han sido ponderados a posteriori según la distribución real de la población por territorios.

La **selección de las personas** a entrevistar se realizó por procedimiento estratificado, mediante rutas aleatorias, 818 de 1 encuesta y 66 de 2 encuestas cada una. En cada territorio se ha llevado a cabo una selección de las personas según cuotas de sexo, edad y situación laboral.

El **error muestral** se estima en un $\pm 3,24\%$ para un nivel de confianza del $95,5\%$ y siendo $p=q=0,5$.

Elkarrizketatutako biztanleriaren ezaugarriak / Características de la población entrevistada

SEXUA / SEXO	Gizona / Hombre	50
	Emakumea / Mujer	50
Ehuneko bertikalak / Porcentajes verticales		100
Haztatu gabeko datuak / Datos sin ponderar		

ADIN TALDEAK / GRUPOS DE EDAD	18-29	21
	30-45	30
	46-64	30
	>=65	20
Ehuneko bertikalak / Porcentajes verticales		100
Haztatu gabeko datuak / Datos sin ponderar		

ZEIN DA ZURE LANBIDE EDO PROFESIO NAGUSIA? / ¿CUÁL SU OCUPACIÓN PRINCIPAL?	Lan ordaindua / Trabajo remunerado	49
	Langabezian / En paro	9
	Etxeko lanak / Trabajo doméstico	12
	Ikasten nagusiki / Estudiando principalmente	9
	Jubilatua, pentsioduna, ezindua / Jubilado/a, pensionista, incapacitado/a	20
	Beste egoera batzuk / Otras situaciones	0
	Ed-Ee / Ns-Nc	0
Ehuneko bertikalak / Porcentajes verticales		100
Haztatu gabeko datuak / Datos sin ponderar		

ZUK ZER MODUZ HITZ EGITEN DUZU EUSKARAZ? / ¿SABE HABLAR EUSKERA?	Oso ondo / Sí, correctamente	28
	Nahikoa ondo / Sí, bastante bien	7
	Zerbait dakizu / Sí, puedo hablar algo	21
	Hitz batzuk dakizkizu / Sabe palabras	18
	Batere ez / No, nada	25
	Ed-Ee / Ns-Nc	1
Ehuneko bertikalak / Porcentajes verticales		100
Haztatu gabeko datuak / Datos sin ponderar		

Eranskina: Taldekako emaitzak / Anexo: Resultados por colectivos

Eranskinean azaltzen diren gurutzetako aldagaiak ondoko taldeetatik sortu dira:

- **Lurraldea:** Araba, Bizkaia eta Gipuzkoa.
- **Sexua:** Gizona eta Emakumea.
- **Adin taldeak:** 18-29, 30-45, 46-64 eta >=65.
- **2012ko hauteskunde autonomikoetako boto oroimena:** EAJ/PNV, EH BILDU, PSE-EE, PP, IU-Ezker Anitza, UPD, EB-Ezker Batua, Besteak+Zuriak, Abstentzioa eta Ed-Ee.

Taldekako emaitzen irakurketa kontu handiz egin behar da, talde batzutan jaso dugun kopuru eskasarengatik.

Las variables de cruce que se presentan en este anexo se construyen a partir de los siguientes colectivos:

- **Territorio:** Araba, Bizkaia y Gipuzkoa.
- **Sexo:** Hombre y Mujer.
- **Grupos de edad:** 18-29, 30-45, 46-64 y >=65.
- **Recuerdo voto en elecciones autonómicas 2012:** EAJ/PNV, EH BILDU, PSE-EE, PP, IU-Ezker Anitza, UPD, EB-Ezker Batua, Otros+Blancos, Abstención y Ns-Nc

La interpretación de los resultados por colectivos debe hacerse con suma precaución, debido al escaso número de efectivos en algunos de los colectivos.

1- Euskadi modernoagoa, solidarioagoa, jasangarriagoa eta lehiakorragoa lortzeko ituna / Pacto por una Euskadi más moderna, solidaria, sostenible y competitiva

1.1- Itunaren ezagutza eta balorazioa / Conocimiento y valoración del acuerdo

ENTZUN DUZU EZER **EAJK ETA PSE-EEK** AJURIA ENEAN ASTE HONETAN SINATUTAKO ITUNARI BURUZ? /
 ¿HA OÍDO USTED HABLAR DEL ACUERDO FIRMADO POR EL **PNV Y EL PSE-EE** ESTA SEMANA EN AJURIA ENEA?

	GUZTIRA / TOTAL	LURRALDEA / TERRITORIO			SEXUA / SEXO		ADIN TALDEAK / GRUPOS DE EDAD			
		Araba	Bizkaia	Gipuzkoa	Gizona / Hombre	Emakumea / Mujer	18-29	30-45	46-64	>=65
Bai / Sí	58	52	59	58	67	49	39	50	73	67
Ez / No	42	48	41	42	33	51	60	50	27	33
Ed-Ee / Ns-Nc	0	0	0	0	0	0	1	0	0	0
Ehuneko bertikalak / Porcentajes verticales	100	100	100	100	100	100	100	100	100	100
n (absolutu haztatu gabeak) / n (absolutos sin ponderar)	(950)	(240)	(410)	(300)	(475)	(475)	(195)	(283)	(285)	(187)

	GUZTIRA / TOTAL	2012KO HAUTESKUNDE AUTONOMIKOETAKO BOTO OROIMENA / RECUERDO VOTO EN ELECCIONES AUTONÓMICAS 2012									
		EAJ/PNV	EH BILDU	PSE-EE	PP	IU-Ezker Anitza	UPD	EB-Ezker Batua	Besteak+Zuriak / Otros+Blancos	Abstentzioa / Abstención	Ed-Ee / Ns-Nc
Bai / Sí	58	67	80	66	50	74	38	45	40	38	67
Ez / No	42	32	20	34	50	26	62	55	60	62	33
Ed-Ee / Ns-Nc	0	0	0	0	0	0	0	0	0	0	0
Ehuneko bertikalak / Porcentajes verticales	100	100	100	100	100	100	100	100	100	100	100
n (absolutu haztatu gabeak) / n (absolutos sin ponderar)	(950)	(244)	(135)	(71)	(25)	(10)	(14)	(15)	(44)	(243)	(149)

Taldeakako emaitzen irakurketa kontu handiz egin behar da, talde batzutan jaso dugun kopuru eskasarengatik /
 La interpretación de los resultados por colectivos debe hacerse con suma precaución, debido al escaso número de efectivos en algunos de los colectivos

NOLA BALORATZEN DUZU EGONKORTASUNAREN ALDEKO ITUNA SINATU IZANA? /
¿CÓMO VALORA USTED QUE SE HAYA FIRMADO ESE ACUERDO DE ESTABILIDAD?

	GUZTIRA / TOTAL	LURRALDEA / TERRITORIO			SEXUA / SEXO		ADIN TALDEAK / GRUPOS DE EDAD			
		Araba	Bizkaia	Gipuzkoa	Gizona / Hombre	Emakumea / Mujer	18-29	30-45	46-64	>=65
Oso positiboki / Muy positivamente	6	2	7	6	8	5	4	8	5	8
Positiboki / Positivamente	55	58	55	54	56	54	45	50	66	61
Ez positiboki ez negatiboki / Ni positivamente ni negativamente *	7	8	6	8	5	8	5	10	5	6
Negatiboki / Negativamente	17	19	16	17	18	15	27	16	12	12
Oso negatiboki / Muy negativamente	4	6	3	6	5	3	5	4	4	2
Ed-Ee / Ns-Nc	11	8	13	10	8	15	13	13	9	11
Ehuneko bertikalak / Porcentajes verticales	100	100	100	100	100	100	100	100	100	100
n (absolutu haztatu gabeak) / n (absolutos sin ponderar)	(950)	(240)	(410)	(300)	(475)	(475)	(195)	(283)	(285)	(187)

	GUZTIRA / TOTAL	2012KO HAUTESKUNDE AUTONOMIKOETAKO BOTO OROIMENA / RECUERDO VOTO EN ELECCIONES AUTONÓMICAS 2012									
		EAJ/PNV	EH BILDU	PSE-EE	PP	IU-Ezker Anitza	UPD	EB-Ezker Batua	Besteak+Zuriak / Otros+Blancos	Abstentzioa / Abstención	Ed-Ee / Ns-Nc
Oso positiboki / Muy positivamente	6	5	2	17	0	0	0	0	6	6	8
Positiboki / Positivamente	55	66	37	70	66	74	74	76	47	48	54
Ez positiboki ez negatiboki / Ni positivamente ni negativamente *	7	6	6	2	6	0	7	0	18	7	7
Negatiboki / Negativamente	17	10	41	6	5	12	9	9	14	19	14
Oso negatiboki / Muy negativamente	4	4	8	0	5	12	5	0	7	4	3
Ed-Ee / Ns-Nc	11	10	5	5	19	3	5	15	9	16	15
Ehuneko bertikalak / Porcentajes verticales	100	100	100	100	100	100	100	100	100	100	100
n (absolutu haztatu gabeak) / n (absolutos sin ponderar)	(950)	(244)	(135)	(71)	(25)	(10)	(14)	(15)	(44)	(243)	(149)

* Erantzun aukera hau ez zitzaien inkestatuei irakurri / Esta opción de respuesta no se les leyó a las y los encuestados

Taldeakako emaitzen irakurketa kontu handiz egin behar da, talde batzutan jaso dugun kopuru eskasarengatik /
La interpretación de los resultados por colectivos debe hacerse con suma precaución, debido al escaso número de efectivos en algunos de los colectivos

1.2- Helburuak lortzeko aukera / Posibilidad de consecución de los objetivos

ITUN HONEN BIDEZ, HAINBAT HELBURU LORTU NAHI DITUZTE. ESADAZU, MESEDEZ ZURE IRITZIZ, ITUN HONEK HONAKO HELBURU HAUEK LORTZEN LAGUNDUKO DUEN ALA EZ: /
 CON DICHO ACUERDO SE PRETENDEN DIVERSOS OBJETIVOS, ¿PODRÍA DECIRME SI, EN SU OPINIÓN, ESE ACUERDO AYUDARÁ O NO A QUE SE CONSIGAN LOS SIGUIENTES OBJETIVOS?:

		GUZTIRA / TOTAL	LURRALDEA / TERRITORIO			SEXUA / SEXO		ADIN TALDEAK / GRUPOS DE EDAD			
			Araba	Bizkaia	Gipuzkoa	Gizona / Hombre	Emakumea / Mujer	18-29	30-45	46-64	>=65
BABES SOZIALA MANTENDU / MANTENER LA PROTECCIÓN SOCIAL	Lagunduko du / Sí ayudará	54	61	52	53	57	51	46	47	61	66
	Ez du lagunduko / No ayudará	28	31	27	28	31	25	38	33	23	15
	Ed-Ee / Ns-Nc	18	8	21	18	13	24	16	20	17	19
DIRU SARRERAK HANDITU / AUMENTAR LA RECAUDACIÓN FISCAL	Lagunduko du / Sí ayudará	52	58	53	48	59	45	43	51	58	54
	Ez du lagunduko / No ayudará	27	33	23	30	25	28	36	26	24	22
	Ed-Ee / Ns-Nc	21	10	24	22	15	27	21	23	18	25
EUSKADIKO EKONOMIA BULTZATU / IMPULSAR LA ECONOMÍA VASCA	Lagunduko du / Sí ayudará	50	56	49	51	50	50	46	44	52	64
	Ez du lagunduko / No ayudará	31	36	31	28	34	27	35	34	32	18
	Ed-Ee / Ns-Nc	19	8	20	21	15	23	19	22	16	18
EGONKORTASUN POLITIKO ETA SOZIALA EUSKADIN / DAR ESTABILIDAD POLÍTICA E INSTITUCIONAL A EUSKADI	Lagunduko du / Sí ayudará	49	49	50	47	54	44	37	45	59	54
	Ez du lagunduko / No ayudará	28	37	26	28	30	27	36	32	22	22
	Ed-Ee / Ns-Nc	23	14	24	24	16	29	26	23	19	24
LANPOSTUAK SORTU / CREAR EMPLEO	Lagunduko du / Sí ayudará	43	50	42	42	39	47	37	36	48	54
	Ez du lagunduko / No ayudará	38	43	37	39	46	31	42	43	40	23
	Ed-Ee / Ns-Nc	19	7	21	19	15	22	20	21	12	23
ZERGA-IRUZURRA MURRIZTU / REDUCIR EL FRAUDE FISCAL	Lagunduko du / Sí ayudará	41	49	40	39	40	42	29	36	47	55
	Ez du lagunduko / No ayudará	40	43	38	42	47	33	52	45	37	20
	Ed-Ee / Ns-Nc	19	7	22	19	14	25	19	19	16	25
ADMINISTRAZIOAREN ERAGINKORTASUN ETA EFIKAZIA HANDITU / AUMENTAR LA EFICIENCIA Y LA EFICACIA DE LA ADMINISTRACIÓN	Lagunduko du / Sí ayudará	39	41	40	37	38	40	30	33	41	58
	Ez du lagunduko / No ayudará	40	49	38	39	47	33	50	44	39	19
	Ed-Ee / Ns-Nc	21	11	22	24	15	27	20	22	20	23
BIKOIZTASUN ADMINISTRATIBOAK MURRIZTU / ELIMINAR LAS DUPLICIDADES ADMINISTRATIVAS	Lagunduko du / Sí ayudará	38	40	37	38	38	39	30	35	39	52
	Ez du lagunduko / No ayudará	38	46	38	34	45	31	47	40	40	19
	Ed-Ee / Ns-Nc	24	14	25	27	18	30	23	26	21	29
Ehuneko bertikalak / Porcentajes verticales		100	100	100	100	100	100	100	100	100	100
n (absolutu haztatu gabeak) / n (absolutos sin ponderar)		(950)	(240)	(410)	(300)	(475)	(475)	(195)	(283)	(285)	(187)

ITUN HONEN BIDEZ, HAINBAT HELBURU LORTU NAHI DITUZTE. ESADAZU, MESEDEZ ZURE IRITZIZ, ITUN HONEK HONAKO HELBURU HAUEK LORTZEN LAGUNDUKO DUEN ALA EZ: /
CON DICHO ACUERDO SE PRETENDEN DIVERSOS OBJETIVOS, ¿PODRÍA DECIRME SI, EN SU OPINIÓN, ESE ACUERDO AYUDARÁ O NO A QUE SE CONSIGAN LOS SIGUIENTES OBJETIVOS?:

		GUZTIRA / TOTAL	2012KO HAUTESKUNDE AUTONOMIKOETAKO BOTO OROIMENA / RECUERDO VOTO EN ELECCIONES AUTONÓMICAS 2012									
			EAJ/ PNV	EH BILDU	PSE-EE	PP	IU-Ezker Anitza	UPD	EB-Ezker Batua	Besteak+Zuriak / Otros+Blancos	Abstentzia / Abstención	Ed-Ee / Ns-Nc
BABES SOZIALA MANTENDU / MANTENER LA PROTECCIÓN SOCIAL	Lagunduko du / Sí ayudará	54	67	44	69	52	52	80	70	41	45	51
	Ez du lagunduko / No ayudará	28	18	45	12	24	44	15	15	42	30	30
	Ed-Ee / Ns-Nc	18	15	12	18	25	3	5	15	17	25	19
DIRU SARRERAK HANDITU / AUMENTAR LA RECAUDACIÓN FISCAL	Lagunduko du / Sí ayudará	52	61	49	58	56	56	68	50	40	45	53
	Ez du lagunduko / No ayudará	27	22	40	24	13	29	32	16	34	28	22
	Ed-Ee / Ns-Nc	21	17	11	18	30	15	0	34	26	27	25
EUSKADIKO EKONOMIA BULTZATU / IMPULSAR LA ECONOMÍA VASCA	Lagunduko du / Sí ayudará	50	65	38	62	40	62	79	44	45	40	52
	Ez du lagunduko / No ayudará	31	19	53	18	32	38	19	15	38	36	28
	Ed-Ee / Ns-Nc	19	16	9	21	28	0	2	41	17	25	20
EGONKORTASUN POLITIKO ETA SOZIALA EUSKADIN / DAR ESTABILIDAD POLÍTICA E INSTITUCIONAL A EUSKADI	Lagunduko du / Sí ayudará	49	66	37	68	47	85	42	55	44	35	47
	Ez du lagunduko / No ayudará	28	16	54	15	30	15	26	15	28	32	30
	Ed-Ee / Ns-Nc	23	18	9	17	23	0	32	30	28	33	23
LANPOSTUAK SORTU / CREAR EMPLEO	Lagunduko du / Sí ayudará	43	57	26	53	37	26	70	48	41	36	42
	Ez du lagunduko / No ayudará	38	28	64	23	46	62	28	24	47	39	37
	Ed-Ee / Ns-Nc	19	15	10	24	17	12	2	27	12	24	21
ZERGA-IRUZURRA MURRIZTU / REDUCIR EL FRAUDE FISCAL	Lagunduko du / Sí ayudará	41	53	30	61	44	21	56	41	36	34	33
	Ez du lagunduko / No ayudará	40	31	61	22	30	76	27	36	51	39	45
	Ed-Ee / Ns-Nc	19	16	9	17	27	3	17	24	14	27	22
ADMINISTRAZIOAREN ERAGINKORTASUN ETA EFIKAZIA HANDITU / AUMENTAR LA EFICIENCIA Y LA EFICACIA DE LA ADMINISTRACIÓN	Lagunduko du / Sí ayudará	39	47	26	59	39	39	68	46	34	30	40
	Ez du lagunduko / No ayudará	40	31	62	25	29	58	27	39	53	40	38
	Ed-Ee / Ns-Nc	21	21	12	16	33	3	5	15	13	30	22
BIKOIZTASUN ADMINISTRATIBOAK MURRIZTU / ELIMINAR LAS DUPLICIDADES ADMINISTRATIVAS	Lagunduko du / Sí ayudará	38	47	24	57	41	33	63	54	31	29	40
	Ez du lagunduko / No ayudará	38	29	58	20	32	64	27	27	56	39	37
	Ed-Ee / Ns-Nc	24	24	19	23	27	3	10	19	13	32	22
Ehuneko bertikalak / Porcentajes verticales		100	100	100	100	100	100	100	100	100	100	100
n (absolutu haztatu gabeak) / n (absolutos sin ponderar)		(950)	(244)	(135)	(71)	(25)	(10)	(14)	(15)	(44)	(243)	(149)

Taldeakako emaitzen irakurketa kontu handiz egin behar da, talde batzutan jaso dugun kopuru eskasarengatik /

La interpretación de los resultados por colectivos debe hacerse con suma precaución, debido al escaso número de efectivos en algunos de los colectivos

1.3- Beste alderdi politiko batzuen parte hartzeari buruzko iritzia / Opinión sobre la participación de más partidos políticos

ZURE USTEZ, EUSKO LEWEBILTZARREAN DAUDEN BESTE ALDERDI BATZUEK ITUN HONETAN EGON BEHARKO LUKETE? /
¿CREE USTED QUE OTROS PARTIDOS POLÍTICOS CON REPRESENTACIÓN EN EL PARLAMENTO VASCO DEBERÍAN ENTRAR EN ESE ACUERDO?

	GUZTIRA / TOTAL	LURRALDEA / TERRITORIO			SEXUA / SEXO		ADIN TALDEAK / GRUPOS DE EDAD			
		Araba	Bizkaia	Gipuzkoa	Gizona / Hombre	Emakumea / Mujer	18-29	30-45	46-64	>=65
Bai / Sí	76	78	73	79	76	76	65	74	85	77
Ez / No	12	14	12	13	16	9	22	14	6	8
Ed-Ee / Ns-Nc	12	8	15	9	8	16	14	13	9	14
Ehuneko bertikalak / Porcentajes verticales	100	100	100	100	100	100	100	100	100	100
n (absolutu haztatu gabeak) / n (absolutos sin ponderar)	(950)	(240)	(410)	(300)	(475)	(475)	(195)	(283)	(285)	(187)

	GUZTIRA / TOTAL	2012KO HAUTESKUNDE AUTONOMIKOETAKO BOTO OROIMENA / RECUERDO VOTO EN ELECCIONES AUTONÓMICAS 2012									
		EAJ/ PNV	EH BILDU	PSE-EE	PP	IU-Ezker Anitza	UPD	EB-Ezker Batua	Besteak+Zuriak / Otros+Blancos	Abstentzioa / Abstención	Ed-Ee / Ns-Nc
Bai / Sí	76	81	77	88	60	88	90	74	78	65	79
Ez / No	12	10	18	6	13	12	10	11	10	16	9
Ed-Ee / Ns-Nc	12	9	4	6	27	0	0	15	12	19	12
Ehuneko bertikalak / Porcentajes verticales	100	100	100	100	100	100	100	100	100	100	100
n (absolutu haztatu gabeak) / n (absolutos sin ponderar)	(950)	(244)	(135)	(71)	(25)	(10)	(14)	(15)	(44)	(243)	(149)

Taldeakako emaitzen irakurketa kontu handiz egin behar da, talde batzutan jaso dugun kopuru eskasarengatik /
La interpretación de los resultados por colectivos debe hacerse con suma precaución, debido al escaso número de efectivos en algunos de los colectivos

ZEIN ALDERDIK HARTU BEHARKO LUKE PARTE, ZURE USTEZ? / ¿QUÉ PARTIDO O PARTIDOS POLÍTICOS CREE USTED QUE DEBERÍAN FORMAR PARTE DE ESE ACUERDO?

	GUZTIRA / TOTAL	LURRALDEA / TERRITORIO			SEXUA / SEXO		ADIN TALDEAK / GRUPOS DE EDAD				
		Araba	Bizkaia	Gipuzkoa	Gizona / Hombre	Emakumea / Mujer	18-29	30-45	46-64	>=65	
EH BILDUK / EH BILDU	Bai / Sí	77	74	75	80	82	71	82	80	72	73
	Ez / No	18	20	19	14	14	22	15	14	23	18
	Ed-Ee / Ns-Nc	6	6	6	6	4	7	3	6	5	9
PPk / PP	Bai / Sí	71	69	71	72	76	66	65	74	70	75
	Ez / No	24	27	24	21	20	27	34	20	26	16
	Ed-Ee / Ns-Nc	5	4	5	7	4	7	2	6	4	9
UPDk / UPD	Bai / Sí	77	81	80	71	79	75	75	81	77	70
	Ez / No	16	16	14	20	18	15	23	12	17	16
	Ed-Ee / Ns-Nc	7	3	6	9	4	10	2	6	6	14
Ehuneko bertikalak / Porcentajes verticales		100	100	100	100	100	100	100	100	100	100
n (absolutu haztatu gabeak) / n (absolutos sin ponderar)		(733)	(187)	(304)	(242)	(367)	(366)	(129)	(215)	(245)	(144)

	GUZTIRA / TOTAL	2012KO HAUTESKUNDE AUTONOMIKOETAKO BOTO OROIMENA / RECUERDO VOTO EN ELECCIONES AUTONÓMICAS 2012										
		EAJ/PNV	EH BILDU	PSE-EE	PP	IU-Ezker Anitza	UPD	EB-Ezker Batua	Besteak+Zuriak / Otros+Blancos	Abstentzia / Abstención	Ed-Ee / Ns-Nc	
EH BILDUK / EH BILDU	Bai / Sí	77	83	98	58	24	83	45	72	80	72	79
	Ez / No	18	15	0	36	74	17	49	28	7	20	11
	Ed-Ee / Ns-Nc	6	2	1	6	2	0	6	0	12	8	10
PPk / PP	Bai / Sí	71	71	53	66	98	70	91	66	73	76	75
	Ez / No	24	25	43	32	0	30	9	34	19	18	14
	Ed-Ee / Ns-Nc	5	4	4	3	2	0	0	0	8	6	11
UPDk / UPD	Bai / Sí	77	69	55	85	98	74	100	72	78	87	80
	Ez / No	16	23	42	11	0	26	0	28	9	6	10
	Ed-Ee / Ns-Nc	7	8	3	3	2	0	0	0	12	8	11
Ehuneko bertikalak / Porcentajes verticales		100	100	100	100	100	100	100	100	100	100	100
n (absolutu haztatu gabeak) / n (absolutos sin ponderar)		(733)	(205)	(107)	(65)	(16)	(9)	(12)	(11)	(34)	(161)	(113)

Galdera hau soilik Eusko Legebiltzarrean dauden beste alderdi batzuk itun honetan egon beharko luketela uste dutenei egin zaie (%76) / Esta pregunta sólo se ha realizado a quienes creen que otros partidos políticos con representación en el Parlamento Vasco deberían entrar en ese pacto (76%)

Taldeko emaitzen irakurketa kontu handiz egin behar da, talde batzutan jaso dugun kopuru eskasarengatik / La interpretación de los resultados por colectivos debe hacerse con suma precaución, debido al escaso número de efectivos en algunos de los colectivos

1.4- Erreforma fiskalari buruzko iritzia / Opinión sobre la reforma fiscal

ITUN HORRETAN JASOTZEN DEN FISKALITATE-ALDAKETARI BURUZ, ZUK NAHIAGO DUZU: / EN RELACIÓN CON LA REFORMA FISCAL QUE INCLUYE EL PACTO, ¿ESTARÍA USTED MÁS DE ACUERDO CON QUE:

	GUZTIRA / TOTAL	LURRALDEA / TERRITORIO			SEXUA / SEXO		ADIN TALDEAK / GRUPOS DE EDAD			
		Araba	Bizkaia	Gipuzkoa	Gizona / Hombre	Emakumea / Mujer	18-29	30-45	46-64	>=65
Eusko Legebiltzarrak zergei buruzko irizpide batzuk hiru Lurraldeetarako ezar-tzea / El Parlamento pueda fijar unos criterios comunes sobre impuestos para los tres territorios	36	31	36	39	44	29	30	39	38	37
Herrialde bakoitzeko Batzar Nagusiek gai honetan askatasuna izaten jarraitzea / Las Juntas Generales de cada territorio sigan teniendo libertad en ese tema	47	58	44	48	44	51	56	46	47	40
Ed-Ee / Ns-Nc	16	11	20	13	12	21	14	16	15	23
Ehuneko bertikalak / Porcentajes verticales	100	100	100	100	100	100	100	100	100	100
n (absolutu haztatu gabeak) / n (absolutos sin ponderar)	(950)	(240)	(410)	(300)	(475)	(475)	(195)	(283)	(285)	(187)

	GUZTIRA / TOTAL	2012KO HAUTESKUNDE AUTONOMIKOETAKO BOTO OROIMENA / RECUERDO VOTO EN ELECCIONES AUTONÓMICAS 2012									
		EAJ/ PNV	EH BILDU	PSE-EE	PP	IU-Ezker Anitza	UPD	EB-Ezker Batua	Besteak+Zuriak / Otros+Blancos	Abstentzioa / Abstención	Ed-Ee / Ns-Nc
Eusko Legebiltzarrak zergei buruzko irizpide batzuk hiru Lurraldeetarako ezar-tzea / El Parlamento pueda fijar unos criterios comunes sobre impuestos para los tres territorios	36	37	32	36	46	51	61	42	44	37	30
Herrialde bakoitzeko Batzar Nagusiek gai honetan askatasuna izaten jarraitzea / Las Juntas Generales de cada territorio sigan teniendo libertad en ese tema	47	50	59	49	43	49	39	40	41	45	42
Ed-Ee / Ns-Nc	16	13	10	15	12	0	0	18	15	19	29
Ehuneko bertikalak / Porcentajes verticales	100	100	100	100	100	100	100	100	100	100	100
n (absolutu haztatu gabeak) / n (absolutos sin ponderar)	(950)	(244)	(135)	(71)	(25)	(10)	(14)	(15)	(44)	(243)	(149)

Taldeakako emaitzen irakurketa kontu handiz egin behar da, talde batzutan jaso dugun kopuru eskasarengatik / La interpretación de los resultados por colectivos debe hacerse con suma precaución, debido al escaso número de efectivos en algunos de los colectivos

1.5- Presio fiskalari eta zerbitzu publikoen mantentzeari buruzko iritzia / Opinión sobre la presión fiscal y el mantenimiento de los servicios públicos

HONAKO ESALDI HAUEKIN, ZEINEKIN DUZU ADOSTASUN HANDIENA? / ¿CON CUÁL DE LAS SIGUIENTES FRASES ESTÁ UD. MÁS DE ACUERDO?

	GUZTIRA / TOTAL	LURRALDEA / TERRITORIO			SEXUA / SEXO		ADIN TALDEAK / GRUPOS DE EDAD			
		Araba	Bizkaia	Gipuzkoa	Gizona / Hombre	Emakumea / Mujer	18-29	30-45	46-64	>=65
Hobe da zergak jaitea, nahiz eta gizarte-laguntza eta zerbitzu publikoetarako diru gutxiago izan / Es preferible bajar los impuestos, aunque haya menos dinero para ayudas sociales y servicios públicos	36	35	37	35	32	40	41	40	28	37
Hobe da gizarte-prestazio eta zerbitzu publikoetan gehiago gastatzea, nahiz eta zerga gehiago ordaindu behar izan / Es preferible gastar más en prestaciones sociales y servicios públicos, aunque debemos pagar más impuestos	50	53	51	48	55	45	51	48	58	41
Ed-Ee / Ns-Nc	13	12	12	16	13	14	9	12	14	22
Ehuneko bertikalak / Porcentajes verticales	100	100	100	100	100	100	100	100	100	100
n (absolutu haztatu gabeak) / n (absolutos sin ponderar)	(950)	(240)	(410)	(300)	(475)	(475)	(195)	(283)	(285)	(187)

	GUZTIRA / TOTAL	2012KO HAUTESKUNDE AUTONOMIKOETAKO BOTO OROIMENA / RECUERDO VOTO EN ELECCIONES AUTONÓMICAS 2012									
		EAJ/ PNV	EH BILDU	PSE-EE	PP	IU-Ezker Anitza	UPD	EB-Ezker Batua	Besteak+Zuriak / Otros+Blancos	Abstentzioa / Abstención	Ed-Ee / Ns-Nc
Hobe da zergak jaitea, nahiz eta gizarte-laguntza eta zerbitzu publikoetarako diru gutxiago izan / Es preferible bajar los impuestos, aunque haya menos dinero para ayudas sociales y servicios públicos	36	38	22	27	45	12	26	37	28	44	39
Hobe da gizarte-prestazio eta zerbitzu publikoetan gehiago gastatzea, nahiz eta zerga gehiago ordaindu behar izan / Es preferible gastar más en prestaciones sociales y servicios públicos, aunque debemos pagar más impuestos	50	53	60	57	42	77	67	51	55	40	50
Ed-Ee / Ns-Nc	13	8	18	15	13	12	7	12	17	16	12
Ehuneko bertikalak / Porcentajes verticales	100	100	100	100	100	100	100	100	100	100	100
n (absolutu haztatu gabeak) / n (absolutos sin ponderar)	(950)	(244)	(135)	(71)	(25)	(10)	(14)	(15)	(44)	(243)	(149)

Taldeko emaitzen irakurketa kontu handiz egin behar da, talde batzutan jaso dugun kopuru eskasarengatik /

La interpretación de los resultados por colectivos debe hacerse con suma precaución, debido al escaso número de efectivos en algunos de los colectivos

2- Euskadiko Kontzertu Ekonomikoa / Concierto Económico vasco

2.1- Kontzertu Ekonomikoaren ezagutza / Conocimiento del Concierto Económico

GAIA ALDATUTA, ENTZUN DUZU EZER EUSKADIKO KONTZERTU EKONOMIKOAZ? / CAMBIANDO DE TEMA, ¿HA OÍDO UD. HABLAR DEL CONCIERTO ECONÓMICO VASCO?

	GUZTIRA / TOTAL	LURRALDEA / TERRITORIO			SEXUA / SEXO		ADIN TALDEAK / GRUPOS DE EDAD			
		Araba	Bizkaia	Gipuzkoa	Gizona / Hombre	Emakumea / Mujer	18-29	30-45	46-64	>=65
Bai / Sí	62	62	67	52	68	55	53	61	72	56
Ez / No	38	38	32	48	31	45	46	39	28	44
Ed-Ee / Ns-Nc	0	0	0	1	0	0	1	0	1	0
Ehuneko bertikalak / Porcentajes verticales	100	100	100	100	100	100	100	100	100	100
n (absolutu haztatu gabeak) / n (absolutos sin ponderar)	(950)	(240)	(410)	(300)	(475)	(475)	(195)	(283)	(285)	(187)

	GUZTIRA / TOTAL	2012KO HAUTESKUNDE AUTONOMIKOETAKO BOTO OROIMENA / RECUERDO VOTO EN ELECCIONES AUTONÓMICAS 2012									
		EAJ/PNV	EH BILDU	PSE-EE	PP	IU-Ezker Anitza	UPD	EB-Ezker Batua	Besteak+Zuriak / Otros+Blancos	Abstentzioa / Abstención	Ed-Ee / Ns-Nc
Bai / Sí	62	67	70	71	81	91	75	68	59	42	70
Ez / No	38	33	30	29	19	9	25	32	41	58	28
Ed-Ee / Ns-Nc	0	0	0	0	0	0	0	0	0	0	2
Ehuneko bertikalak / Porcentajes verticales	100	100	100	100	100	100	100	100	100	100	100
n (absolutu haztatu gabeak) / n (absolutos sin ponderar)	(950)	(244)	(135)	(71)	(25)	(10)	(14)	(15)	(44)	(243)	(149)

Taldeakako emaitzen irakurketa kontu handiz egin behar da, talde batzutan jaso dugun kopuru eskasarengatik /
 La interpretación de los resultados por colectivos debe hacerse con suma precaución, debido al escaso número de efectivos en algunos de los colectivos

ZEIN PUNTUTARAINO EZAGUTZEN DUZU BERE EDUKIA? / ¿EN QUÉ MEDIDA CONOCE SU CONTENIDO?

	GUZTIRA / TOTAL	LURRALDEA / TERRITORIO			SEXUA / SEXO		ADIN TALDEAK / GRUPOS DE EDAD			
		Araba	Bizkaia	Gipuzkoa	Gizona / Hombre	Emakumea / Mujer	18-29	30-45	46-64	>=65
Asko / Mucho	11	13	11	9	15	6	13	8	12	11
Zerbait / Algo	67	66	66	70	65	70	72	70	66	60
Ezer ez / Nada	21	20	22	21	20	23	15	22	21	27
Ed-Ee / Ns-Nc	1	1	1	0	0	1	0	0	1	2
Ehuneko bertikalak / Porcentajes verticales	100	100	100	100	100	100	100	100	100	100
n (absolutu haztatu gabeak) / n (absolutos sin ponderar)	(593)	(150)	(283)	(160)	(331)	(262)	(104)	(182)	(205)	(102)

	GUZTIRA / TOTAL	2012KO HAUTESKUNDE AUTONOMIKOETAKO BOTO OROIMENA / RECUERDO VOTO EN ELECCIONES AUTONÓMICAS 2012									
		EAJ/PNV	EH BILDU	PSE-EE	PP	IU-Ezker Anitza	UPD	EB-Ezker Batua	Besteak+Zuriak / Otros+Blancos	Abstentzioa / Abstención	Ed-Ee / Ns-Nc
Asko / Mucho	11	12	14	13	0	0	12	0	11	11	9
Zerbait / Algo	67	72	72	63	64	75	75	77	60	58	72
Ezer ez / Nada	21	15	14	25	36	25	12	23	29	30	19
Ed-Ee / Ns-Nc	1	1	0	0	0	0	0	0	0	2	1
Ehuneko bertikalak / Porcentajes verticales	100	100	100	100	100	100	100	100	100	100	100
n (absolutu haztatu gabeak) / n (absolutos sin ponderar)	(593)	(171)	(98)	(47)	(19)	(8)	(10)	(11)	(25)	(105)	(99)

Galdera hau soilik Euskadiko Kontzertu Ekonomikoaz ezer entzun dutenei egin zaie (%62) /
Esta pregunta sólo se ha realizado a quienes han oído hablar del Concierto Económico Vasco (62%)

Taldeko emaitzen irakurketa kontu handiz egin behar da, talde batzutan jaso dugun kopuru eskasarengatik /
La interpretación de los resultados por colectivos debe hacerse con suma precaución, debido al escaso número de efectivos en algunos de los colectivos

2.2- Kontzertu Ekonomikoaren garrantzia / Importancia del Concierto Económico

ZURE USTEZ, ZENBATEKO GARRANTZIA DU KONTZERTU EKONOMIKOAK EUSKAL AUTONOMIARENTZAT? / EN SU OPINIÓN, ¿QUÉ IMPORTANCIA TIENE EL CONCIERTO ECONÓMICO PARA LA AUTONOMÍA VASCA?

	GUZTIRA / TOTAL	LURRALDEA / TERRITORIO			SEXUA / SEXO		ADIN TALDEAK / GRUPOS DE EDAD			
		Araba	Bizkaia	Gipuzkoa	Gizona / Hombre	Emakumea / Mujer	18-29	30-45	46-64	>=65
Garrantzi handia / Mucha importancia	51	43	52	54	54	48	56	50	48	54
Nahikoa garrantzia / Bastante importancia	35	41	34	34	35	35	33	36	35	37
Garrantzi txikia / Poca importancia	7	9	8	5	8	7	8	9	8	3
Batere garrantzirik ez / Ninguna importancia	1	1	1	2	1	1	0	2	2	1
Ed-Ee / Ns-Nc	5	6	5	5	1	9	3	4	8	5
Ehuneko bertikalak / Porcentajes verticales	100	100	100	100	100	100	100	100	100	100
n (absolutu haztatu gabeak) / n (absolutos sin ponderar)	(593)	(150)	(283)	(160)	(331)	(262)	(104)	(182)	(205)	(102)

	GUZTIRA / TOTAL	2012KO HAUTESKUNDE AUTONOMIKOETAKO BOTO OROIMENA / RECUERDO VOTO EN ELECCIONES AUTONÓMICAS 2012									
		EAJ/PNV	EH BILDU	PSE-EE	PP	IU-Ezker Anitza	UPD	EB-Ezker Batua	Besteak+Zuriak / Otros+Blancos	Abstentzioa / Abstención	Ed-Ee / Ns-Nc
Garrantzi handia / Mucha importancia	51	63	53	33	44	62	58	49	58	47	46
Nahikoa garrantzia / Bastante importancia	35	31	33	51	35	26	30	35	32	29	43
Garrantzi txikia / Poca importancia	7	2	8	1	7	0	12	0	7	16	8
Batere garrantzirik ez / Ninguna importancia	1	1	2	0	7	13	0	0	0	1	1
Ed-Ee / Ns-Nc	5	3	4	15	7	0	0	16	2	7	2
Ehuneko bertikalak / Porcentajes verticales	100	100	100	100	100	100	100	100	100	100	100
n (absolutu haztatu gabeak) / n (absolutos sin ponderar)	(593)	(171)	(98)	(47)	(19)	(8)	(10)	(11)	(25)	(105)	(99)

Galdera hau soilik Euskadiko Kontzertu Ekonomikoaz ezer entzun dutenei egin zaie (%62) / Esta pregunta sólo se ha realizado a quienes han oído hablar del Concierto Económico Vasco (62%)

Taldekako emaitzen irakurketa kontu handiz egin behar da, talde batzutan jaso dugun kopuru eskasarengatik / La interpretación de los resultados por colectivos debe hacerse con suma precaución, debido al escaso número de efectivos en algunos de los colectivos

2.3- Eraginaren balorazioa / Valoración de su influencia

ORO HAR, ZURE INPRESIOA DA KONTZERTU EKONOMIKOA EUSKAL AUTONOMIA ERKIDEGOKO HERRITARRENTZAT OSO MESEDEGARRIA, NAHIKOA MESEDEGARRIA, NAHIKOA KALTEGARRIA EDO OSO KALTEGARRIA DELA? / EN GENERAL, ¿TIENE UD. LA IMPRESIÓN DE QUE EL CONCIERTO ECONÓMICO ESTÁ SIENDO MUY BENEFICIOSO, BASTANTE BENEFICIOSO, BASTANTE PERJUDICIAL O MUY PERJUDICIAL PARA LA CIUDADANÍA DEL PAÍS VASCO?

	GUZTIRA / TOTAL	LURRALDEA / TERRITORIO			SEXUA / SEXO		ADIN TALDEAK / GRUPOS DE EDAD			
		Araba	Bizkaia	Gipuzkoa	Gizona / Hombre	Emakumea / Mujer	18-29	30-45	46-64	>=65
Oso mesedegarria / Muy beneficioso	20	14	19	25	23	17	26	19	20	17
Nahikoa mesedegarria / Bastante beneficioso	54	53	57	47	56	51	53	55	51	57
Ez mesedegarria eta ez kaltegarria / Ni beneficioso ni perjudicial *	7	11	5	7	8	5	7	5	8	7
Nahikoa kaltegarria / Bastante perjudicial	7	11	6	8	7	8	7	9	7	5
Oso kaltegarria / Muy perjudicial	1	2	1	1	1	2	0	1	2	2
Ed-Ee / Ns-Nc	11	9	11	11	5	17	7	11	12	12
Ehuneko bertikalak / Porcentajes verticales	100	100	100	100	100	100	100	100	100	100
n (absolutu haztatu gabeak) / n (absolutos sin ponderar)	(593)	(150)	(283)	(160)	(331)	(262)	(104)	(182)	(205)	(102)

	GUZTIRA / TOTAL	2012KO HAUTESKUNDE AUTONOMIKOETAKO BOTO OROIMENA / RECUERDO VOTO EN ELECCIONES AUTONÓMICAS 2012									
		EAJ/PNV	EH BILDU	PSE-EE	PP	IU-Ezker Anitza	UPD	EB-Ezker Batua	Besteak+Zuriak / Otros+Blancos	Abstentzioa / Abstención	Ed-Ee / Ns-Nc
Oso mesedegarria / Muy beneficioso	20	24	26	18	23	13	22	16	25	12	19
Nahikoa mesedegarria / Bastante beneficioso	54	56	47	48	42	75	65	76	57	54	56
Ez mesedegarria eta ez kaltegarria / Ni beneficioso ni perjudicial *	7	10	4	5	0	13	0	6	2	7	6
Nahikoa kaltegarria / Bastante perjudicial	7	3	12	5	25	0	0	3	1	13	5
Oso kaltegarria / Muy perjudicial	1	0	3	3	0	0	0	0	0	1	2
Ed-Ee / Ns-Nc	11	6	7	22	10	0	13	0	15	14	12
Ehuneko bertikalak / Porcentajes verticales	100	100	100	100	100	100	100	100	100	100	100
n (absolutu haztatu gabeak) / n (absolutos sin ponderar)	(593)	(171)	(98)	(47)	(19)	(8)	(10)	(11)	(25)	(105)	(99)

* Erantzun aukera hau ez zitzaien inkestatuei irakurri / Esta opción de respuesta no se les leyó a las y los encuestados

Galdera hau soilik Euskadiko Kontzertu Ekonomikoaz ezer entzun dutenei egin zaie (%62) /
Esta pregunta sólo se ha realizado a quienes han oído hablar del Concierto Económico Vasco (62%)

Taldeakako emaitzen irakurketa kontu handiz egin behar da, talde batzutan jaso dugun kopuru eskasarengatik /
La interpretación de los resultados por colectivos debe hacerse con suma precaución, debido al escaso número de efectivos en algunos de los colectivos

2.4- Nahiago den autonomia finantzario-maila / Grado deseado de autonomía financiera

ZURE IRITZIZ, ZENBATERAINOKO AUTONOMIA FINANTZIERO ETA FISKALA EDUKI BEHARKO LUKE EUSKADIK? / EN SU OPINIÓN, ¿CUÁL ES EL GRADO DE AUTONOMÍA FINANCIERA Y FISCAL QUE DEBERÍA TENER EL PAÍS VASCO?

	GUZTIRA / TOTAL	LURRALDEA / TERRITORIO			SEXUA / SEXO		ADIN TALDEAK / GRUPOS DE EDAD			
		Araba	Bizkaia	Gipuzkoa	Gizona / Hombre	Emakumea / Mujer	18-29	30-45	46-64	>=65
Orain duena baino handiagoa / Mayor autonomía fiscal que ahora	49	49	45	56	51	47	53	50	52	38
Orain duen bezalakoa / La misma autonomía fiscal que tiene ahora	36	39	39	32	36	37	38	38	34	36
Orain duen baino txikiagoa, beste komunitate batzuen bezalakoa / Menos autonomía fiscal que ahora, como el resto de comunidades	7	8	8	4	7	6	6	5	8	8
Ed-Ee / Ns-Nc	8	5	9	7	5	10	3	7	5	18
Ehuneko bertikalak / Porcentajes verticales	100	100	100	100	100	100	100	100	100	100
n (absolutu haztatu gabeak) / n (absolutos sin ponderar)	(950)	(240)	(410)	(300)	(475)	(475)	(195)	(283)	(285)	(187)

	GUZTIRA / TOTAL	2012KO HAUTESKUNDE AUTONOMIKOETAKO BOTO OROIMENA / RECUERDO VOTO EN ELECCIONES AUTONÓMICAS 2012									
		EAJ/PNV	EH BILDU	PSE-EE	PP	IU-Ezker Anitza	UPD	EB-Ezker Batua	Besteak+Zuriak / Otros+Blancos	Abstentzioa / Abstención	Ed-Ee / Ns-Nc
Orain duena baino handiagoa / Mayor autonomía fiscal que ahora	49	63	85	39	2	56	27	43	42	35	46
Orain duen bezalakoa / La misma autonomía fiscal que tiene ahora	36	28	10	49	57	44	53	47	44	46	35
Orain duen baino txikiagoa, beste komunitate batzuen bezalakoa / Menos autonomía fiscal que ahora, como el resto de comunidades	7	5	4	11	28	0	9	11	4	7	6
Ed-Ee / Ns-Nc	8	4	2	1	13	0	10	0	10	12	13
Ehuneko bertikalak / Porcentajes verticales	100	100	100	100	100	100	100	100	100	100	100
n (absolutu haztatu gabeak) / n (absolutos sin ponderar)	(950)	(244)	(135)	(71)	(25)	(10)	(14)	(15)	(44)	(243)	(149)

Taldeko emaitzen irakurketa kontu handiz egin behar da, talde batzutan jaso dugun kopuru eskasarengatik / La interpretación de los resultados por colectivos debe hacerse con suma precaución, debido al escaso número de efectivos en algunos de los colectivos

3- - Gizarte politika EAEn/ Política social en la CAPV

3.1- Behartsuenei emandako arretaren balorazioa / Valoración de la atención a las personas menos favorecidas

ZER IRITZI DUZU EUSKAL ERAKUNDE PUBLIKOEN DIRU NAHIKORIK EZ DAUKATEN PERTSONEN ALDE EGITEN ARI DIREN LANARI BURUZ? / ¿CÓMO VALORA UD. LA LABOR QUE LAS INSTITUCIONES PÚBLICAS VASCAS ESTÁN REALIZANDO A FAVOR DE LAS PERSONAS CON RECURSOS ECONÓMICOS INSUFICIENTES?

	GUZTIRA / TOTAL	LURRALDEA / TERRITORIO			SEXUA / SEXO		ADIN TALDEAK / GRUPOS DE EDAD			
		Araba	Bizkaia	Gipuzkoa	Gizona / Hombre	Emakumea / Mujer	18-29	30-45	46-64	>=65
Gehiegi egiten dute / Hacen demasiado	3	4	2	3	3	3	1	3	3	3
Egin behar dutena egiten dute / Hacen lo que deben	24	26	25	22	24	23	27	23	18	31
Ez dute behar beste egiten / No hacen lo suficiente	64	64	64	64	63	65	66	63	69	55
Ed-Ee / Ns-Nc	9	7	9	11	10	9	5	11	10	12
Ehuneko bertikalak / Porcentajes verticales	100	100	100	100	100	100	100	100	100	100
n (absolutu haztatu gabeak) / n (absolutos sin ponderar)	(950)	(240)	(410)	(300)	(475)	(475)	(195)	(283)	(285)	(187)

	GUZTIRA / TOTAL	2012KO HAUTESKUNDE AUTONOMIKOETAKO BOTO OROIMENA / RECUERDO VOTO EN ELECCIONES AUTONÓMICAS 2012									
		EAJ/PNV	EH BILDU	PSE-EE	PP	IU-Ezker Anitza	UPD	EB-Ezker Batua	Besteak+Zuriak / Otros+Blancos	Abstentzioa / Abstención	Ed-Ee / Ns-Nc
Gehiegi egiten dute / Hacen demasiado	3	5	1	0	2	0	0	2	3	3	2
Egin behar dutena egiten dute / Hacen lo que deben	24	30	15	24	35	6	18	8	6	24	30
Ez dute behar beste egiten / No hacen lo suficiente	64	58	78	71	43	82	72	78	75	63	56
Ed-Ee / Ns-Nc	9	7	6	5	19	12	10	12	16	10	12
Ehuneko bertikalak / Porcentajes verticales	100	100	100	100	100	100	100	100	100	100	100
n (absolutu haztatu gabeak) / n (absolutos sin ponderar)	(950)	(244)	(135)	(71)	(25)	(10)	(14)	(15)	(44)	(243)	(149)

Taldekako emaitzen irakurketa kontu handiz egin behar da, talde batzutan jaso dugun kopuru eskasarengatik / La interpretación de los resultados por colectivos debe hacerse con suma precaución, debido al escaso número de efectivos en algunos de los colectivos

ZURE USTEZ, AZKEN URTEOTAN, BEHARTSUEN ARAZO SOZIALEI EUSKADIN EMANDAKO ARRETA...? /

¿CONSIDERA UD. QUE LA ATENCIÓN EN EL PAÍS VASCO A LOS PROBLEMAS SOCIALES DE LAS PERSONAS MENOS FAVORECIDAS EN LOS ÚLTIMOS AÑOS...?

	GUZTIRA / TOTAL	LURRALDEA / TERRITORIO			SEXUA / SEXO		ADIN TALDEAK / GRUPOS DE EDAD			
		Araba	Bizkaia	Gipuzkoa	Gizona / Hombre	Emakumea / Mujer	18-29	30-45	46-64	>=65
Hobetu egin da / Ha mejorado	18	15	19	19	16	20	19	19	15	22
Berdin jarraitzen du / Sigue igual	33	25	33	36	33	32	42	33	28	28
Okerragotu egin da / Ha empeorado	43	56	44	37	45	41	33	44	50	43
Ed-Ee / Ns-Nc	6	4	5	9	5	7	6	4	7	8
Ehuneko bertikalak / Porcentajes verticales	100	100	100	100	100	100	100	100	100	100
n (absolutu haztatu gabeak) / n (absolutos sin ponderar)	(950)	(240)	(410)	(300)	(475)	(475)	(195)	(283)	(285)	(187)

	GUZTIRA / TOTAL	2012KO HAUTESKUNDE AUTONOMIKOETAKO BOTO OROIMENA / RECUERDO VOTO EN ELECCIONES AUTONÓMICAS 2012									
		EAJ/PNV	EH BILDU	PSE-EE	PP	IU-Ezker Anitza	UPD	EB-Ezker Batua	Besteak+Zuriak / Otros+Blancos	Abstentzioa / Abstención	Ed-Ee / Ns-Nc
Hobetu egin da / Ha mejorado	18	23	13	23	15	0	30	22	6	18	18
Berdin jarraitzen du / Sigue igual	33	36	35	28	30	35	24	27	27	37	26
Okerragotu egin da / Ha empeorado	43	38	49	43	41	65	46	42	61	38	47
Ed-Ee / Ns-Nc	6	3	3	6	13	0	0	9	6	7	8
Ehuneko bertikalak / Porcentajes verticales	100	100	100	100	100	100	100	100	100	100	100
n (absolutu haztatu gabeak) / n (absolutos sin ponderar)	(950)	(244)	(135)	(71)	(25)	(10)	(14)	(15)	(44)	(243)	(149)

Taldeakako emaitzen irakurketa kontu handiz egin behar da, talde batzutan jaso dugun kopuru eskasarengatik /

La interpretación de los resultados por colectivos debe hacerse con suma precaución, debido al escaso número de efectivos en algunos de los colectivos

ZURE USTEZ, ZERGATIK EGIN DU OKERRERA? / ¿CUÁL CREE USTED QUE ES EL MOTIVO PRINCIPAL DE ESE EMPEORAMIENTO?

	GUZTIRA / TOTAL	LURRALDEA / TERRITORIO			SEXUA / SEXO		ADIN TALDEAK / GRUPOS DE EDAD			
		Araba	Bizkaia	Gipuzkoa	Gizona / Hombre	Emakumea / Mujer	18-29	30-45	46-64	>=65
Arreta behar duten pertsona gehiago daudelako / El aumento de personas que necesitan atención	26	19	27	27	25	26	30	33	18	21
Gizarte babeserako gastua murriztu delako / La reducción del gasto en protección social	55	64	55	50	55	55	53	47	65	54
Beste batzuk / Otras	13	14	13	12	13	13	8	16	11	17
Ed-Ee / Ns-Nc	6	2	5	10	7	5	8	5	5	8
Ehuneko bertikalak / Porcentajes verticales	100	100	100	100	100	100	100	100	100	100
n (absolutu haztatu gabeak) / n (absolutos sin ponderar)	(417)	(133)	(178)	(106)	(217)	(200)	(67)	(129)	(140)	(81)

	GUZTIRA / TOTAL	2012KO HAUTESKUNDE AUTONOMIKOETAKO BOTO OROIMENA / RECUERDO VOTO EN ELECCIONES AUTONÓMICAS 2012									
		EAJ/PNV	EH BILDU	PSE-EE	PP	IU-Ezker Anitza	UPD	EB-Ezker Batua	Besteak+Zuriak / Otros+Blancos	Abstentzioa / Abstención	Ed-Ee / Ns-Nc
Arreta behar duten pertsona gehiago daudelako / El aumento de personas que necesitan atención	26	32	26	6	34	27	59	15	33	24	22
Gizarte babeserako gastua murriztu delako / La reducción del gasto en protección social	55	57	59	80	40	40	41	53	56	49	52
Beste batzuk / Otras	13	6	8	8	0	18	0	32	11	22	18
Ed-Ee / Ns-Nc	6	5	7	5	26	15	0	0	0	5	8
Ehuneko bertikalak / Porcentajes verticales	100	100	100	100	100	100	100	100	100	100	100
n (absolutu haztatu gabeak) / n (absolutos sin ponderar)	(417)	(98)	(68)	(31)	(9)	(7)	(6)	(7)	(27)	(95)	(69)

Galdera hau soilik azken urteotan, behartsuen arazo sozialei Euskadin emandako arreta okerragotu dela uste dutenei egin zaie (%43) /

Esta pregunta sólo se ha realizado a quienes creen que en los últimos años la atención en el País Vasco a los problemas sociales de las personas menos favorecidas ha empeorado (43%)

Taldeak emaitzen irakurketa kontu handiz egin behar da, talde batzutan jaso dugun kopuru eskasarengatik /

La interpretación de los resultados por colectivos debe hacerse con suma precaución, debido al escaso número de efectivos en algunos de los colectivos

3.2- Babes-mailari buruzko iritzia / Opinión sobre el grado de protección

ESALDI HAUEN ARTEAN, ZEINEKIN DUZU ADOSTASUN HANDIENA? / ¿ME PODRÍA INDICAR, POR FAVOR, CON CUÁL DE ESTAS FRASES ESTARÍA USTED MÁS DE ACUERDO?

	GUZTIRA / TOTAL	LURRALDEA / TERRITORIO			SEXUA / SEXO		ADIN TALDEAK / GRUPOS DE EDAD			
		Araba	Bizkaia	Gipuzkoa	Gizona / Hombre	Emakumea / Mujer	18-29	30-45	46-64	>=65
Erakunde publikoek herritar guztien ongizateaz arduratu behar dute / Las instituciones públicas deben ocuparse del bienestar de toda la ciudadanía	74	69	75	74	74	73	81	83	70	55
Erakunde publikoek soilik behartsuen ongizateaz arduratu behar dute / Las instituciones públicas sólo deben ocuparse del bienestar de los grupos más desfavorecidos	19	22	19	17	18	19	13	12	22	35
Norberak arduratu behar du bere ongizateaz / Son las personas las que deben ocuparse de su propio bienestar	6	8	5	8	6	7	6	5	8	8
Ed-Ee / Ns-Nc	1	1	1	1	1	1	0	1	1	3
Ehuneko bertikalak / Porcentajes verticales	100	100	100	100	100	100	100	100	100	100
n (absolutu haztatu gabeak) / n (absolutos sin ponderar)	(950)	(240)	(410)	(300)	(475)	(475)	(195)	(283)	(285)	(187)

	GUZTIRA / TOTAL	2012KO HAUTESKUNDE AUTONOMIKOETAKO BOTO OROIMENA / RECUERDO VOTO EN ELECCIONES AUTONÓMICAS 2012									
		EAJ/PNV	EH BILDU	PSE-EE	PP	IU-Ezker Anitza	UPD	EB-Ezker Batua	Besteak+Zuriak / Otros+Blancos	Abstentzioa / Abstención	Ed-Ee / Ns-Nc
Erakunde publikoek herritar guztien ongizateaz arduratu behar dute / Las instituciones públicas deben ocuparse del bienestar de toda la ciudadanía	74	69	80	76	71	100	65	72	80	70	79
Erakunde publikoek soilik behartsuen ongizateaz arduratu behar dute / Las instituciones públicas sólo deben ocuparse del bienestar de los grupos más desfavorecidos	19	22	17	22	20	0	20	19	11	21	14
Norberak arduratu behar du bere ongizateaz / Son las personas las que deben ocuparse de su propio bienestar	6	8	2	1	9	0	15	9	10	9	4
Ed-Ee / Ns-Nc	1	1	1	1	0	0	0	0	0	0	3
Ehuneko bertikalak / Porcentajes verticales	100	100	100	100	100	100	100	100	100	100	100
n (absolutu haztatu gabeak) / n (absolutos sin ponderar)	(950)	(244)	(135)	(71)	(25)	(10)	(14)	(15)	(44)	(243)	(149)

Taldekako emaitzen irakurketa kontu handiz egin behar da, talde batzutan jaso dugun kopuru eskasarengatik / La interpretación de los resultados por colectivos debe hacerse con suma precaución, debido al escaso número de efectivos en algunos de los colectivos

3.3- Zenbait talderenganako arreta / Atención a diversos colectivos

ZURE USTEZ, EUSKADIKO ERAKUNDE PUBLIKOEK, HONAKO TALDE HAUEI ARRETA EMATEKO, BALIABIDE ASKO, GUTXI EDO NAHIKOA BALIABIDE ERABILTZEN DITUZTE: / EN SU OPINIÓN, LAS INSTITUCIONES PÚBLICAS VASCAS EMPLEAN MUCHOS RECURSOS, POCOS O LOS SUFICIENTES PARA ATENDER A LOS SIGUIENTES COLECTIVOS:

		GUZTIRA / TOTAL	LURRALDEA / TERRITORIO			SEXUA / SEXO		ADIN TALDEAK / GRUPOS DE EDAD			
			Araba	Bizkaia	Gipuzkoa	Gizona / Hombre	Emakumea / Mujer	18-29	30-45	46-64	>=65
MENPEKOTASUNA DUTEN PERTSONA NAGUSIAK EUREN KARGU DITUZTEN FAMILIAK / FAMILIAS CON PERSONAS MAYORES DEPENDIENTES A SU CARGO	Asko / Muchos	2	2	1	2	2	1	1	2	2	1
	Gutxi / Pocos	66	68	68	62	64	68	62	72	65	61
	Nahikoa / Los suficientes	22	24	20	24	24	20	29	18	21	21
	Ed-Ee / Ns-Nc	11	6	12	12	11	11	8	8	12	17
65 URTE BAINO GEHIAGOKO PERTSONAK / PERSONAS MAYORES DE 65 AÑOS	Asko / Muchos	3	4	2	3	3	2	4	3	2	3
	Gutxi / Pocos	58	56	63	52	57	60	52	62	61	56
	Nahikoa / Los suficientes	28	34	26	31	30	27	35	28	27	25
	Ed-Ee / Ns-Nc	10	6	9	14	10	11	10	8	10	16
GIZARTE-BAZTERKETA JASATEKO ARRISKUAN DAUDEN PERTSONAK / PERSONAS EN RIESGO DE EXCLUSIÓN SOCIAL	Asko / Muchos	7	10	7	7	8	7	8	10	7	4
	Gutxi / Pocos	58	59	60	54	60	56	54	57	63	55
	Nahikoa / Los suficientes	21	23	18	24	20	21	27	22	17	18
	Ed-Ee / Ns-Nc	14	8	15	16	12	16	11	12	13	23
ELBARRITASUNEN BAT DUTEN PERTSONAK / PERSONAS CON DISCAPACIDAD	Asko / Muchos	4	3	3	6	5	3	8	2	3	4
	Gutxi / Pocos	65	69	67	60	64	67	54	67	70	67
	Nahikoa / Los suficientes	21	24	19	24	22	20	30	21	17	17
	Ed-Ee / Ns-Nc	10	5	11	10	9	11	8	10	10	11
BABESIK GABEKO ADINGABEAK / MENORES EN SITUACIÓN DE DESPROTECCIÓN	Asko / Muchos	5	2	4	6	6	3	8	5	3	3
	Gutxi / Pocos	53	55	55	49	50	56	49	55	54	53
	Nahikoa / Los suficientes	26	31	23	28	26	25	33	27	23	19
	Ed-Ee / Ns-Nc	17	12	18	17	18	16	10	14	20	26
GENERO-INDARKERIA PAIRATZEN DUTEN EMAKUMEAK / MUJERES VÍCTIMAS DE VIOLENCIA DE GÉNERO	Asko / Muchos	6	7	6	7	7	5	10	4	5	7
	Gutxi / Pocos	54	55	57	50	50	59	50	57	53	57
	Nahikoa / Los suficientes	24	29	22	25	27	21	27	25	22	19
	Ed-Ee / Ns-Nc	16	9	16	18	16	15	12	14	19	17
LANGABEAK / PERSONAS DESEMPLEADAS	Asko / Muchos	2	2	2	3	2	2	2	1	2	4
	Gutxi / Pocos	75	74	76	75	74	77	77	70	79	76
	Nahikoa / Los suficientes	16	21	15	15	19	14	16	23	11	10
	Ed-Ee / Ns-Nc	7	2	8	7	6	7	5	5	7	10
Ehuneko bertikalak / Porcentajes verticales		100	100	100	100	100	100	100	100	100	100
n (absolutu haztatu gabeak) / n (absolutos sin ponderar)		(950)	(240)	(410)	(300)	(475)	(475)	(195)	(283)	(285)	(187)

ZURE USTEZ, EUSKADIKO ERAKUNDE PUBLIKOEK, HONAKO TALDE HAUEI ARRETA EMATEKO, BALIABIDE ASKO, GUTXI EDO NAHIKOA BALIABIDE ERABILTZEN DITUZTE: / EN SU OPINIÓN, LAS INSTITUCIONES PÚBLICAS VASCAS EMPLEAN MUCHOS RECURSOS, POCOS O LOS SUFICIENTES PARA ATENDER A LOS SIGUIENTES COLECTIVOS:

		2012KO HAUTESKUNDE AUTONOMIKOETAKO BOTO OROIMENA / RECUERDO VOTO EN ELECCIONES AUTONÓMICAS 2012										
		GUZTIRA / TOTAL	EAJ/ PNV	EH BILDU	PSE-EE	PP	IU-Ezker Anitza	UPD	EB-Ezker Batua	Besteak+Zuriak / Otros+Blancos	Abstentzioa / Abstención	Ed-Ee / Ns-Nc
MENPEKOTASUNA DUTEN	Asko / Muchos	2	2	1	1	2	0	5	2	3	2	2
PERTSONA NAGUSIAK EUREN	Gutxi / Pocos	66	69	71	77	39	100	60	52	80	60	60
KARGU DITUZTEN FAMILIAK /	Nahikoa / Los suficientes	22	22	24	17	35	0	25	23	13	23	21
FAMILIAS CON PERSONAS MAYORES	Ed-Ee / Ns-Nc	11	7	5	5	23	0	10	22	4	15	17
DEPENDIENTES A SU CARGO	Asko / Muchos	3	1	4	2	16	0	3	2	0	3	1
65 URTE BAINO GEHIAGOKO	Gutxi / Pocos	58	56	61	65	53	100	48	38	72	55	58
PERTSONAK /	Nahikoa / Los suficientes	28	35	27	26	13	0	49	38	21	28	29
PERSONAS MAYORES DE 65 AÑOS	Ed-Ee / Ns-Nc	10	7	7	8	18	0	0	22	7	14	12
GIZARTE-BAZTERKETA JASATEKO	Asko / Muchos	7	9	8	4	13	0	21	6	4	9	4
ARRISKUAN DAUDEN PERTSONAK /	Gutxi / Pocos	58	53	69	67	36	88	63	56	77	53	52
PERSONAS EN RIESGO DE	Nahikoa / Los suficientes	21	26	17	16	21	12	15	18	11	21	22
EXCLUSIÓN SOCIAL	Ed-Ee / Ns-Nc	14	12	5	12	29	0	0	19	8	17	21
ELBARRITASUNEN BAT DUTEN	Asko / Muchos	4	5	5	2	1	0	3	15	0	6	1
PERTSONAK /	Gutxi / Pocos	65	65	72	77	75	85	70	60	72	56	63
PERSONAS CON DISCAPACIDAD	Nahikoa / Los suficientes	21	23	21	14	15	12	14	17	15	22	25
	Ed-Ee / Ns-Nc	10	7	2	6	8	3	12	9	13	16	11
BABESIK GABEKO ADINGABEAK /	Asko / Muchos	5	5	4	0	0	0	0	2	3	8	2
MENORES EN SITUACIÓN DE	Gutxi / Pocos	53	51	59	66	53	77	65	32	59	49	48
DESPROTECCIÓN	Nahikoa / Los suficientes	26	28	25	16	29	23	35	36	17	24	32
	Ed-Ee / Ns-Nc	17	16	12	18	18	0	0	30	21	20	18
GENERO-INDARKERIA PAIRATZEN	Asko / Muchos	6	8	6	3	8	0	8	11	3	9	1
DUTEN EMAKUMEAK /	Gutxi / Pocos	54	55	63	66	40	77	41	38	58	48	55
MUJERES VÍCTIMAS DE VIOLENCIA	Nahikoa / Los suficientes	24	26	25	20	21	23	41	8	24	24	22
DE GÉNERO	Ed-Ee / Ns-Nc	16	11	7	11	31	0	10	43	15	19	22
LANGABEAK /	Asko / Muchos	2	3	0	1	6	12	5	2	3	2	1
PERSONAS DESEMPLEADAS	Gutxi / Pocos	75	74	87	77	55	77	63	85	88	72	72
	Nahikoa / Los suficientes	16	18	11	17	21	0	32	4	6	17	19
	Ed-Ee / Ns-Nc	7	5	2	5	18	12	0	9	3	10	8
Ehuneko bertikalak / Porcentajes verticales		100	100	100	100	100	100	100	100	100	100	100
n (absolutu haztatu gabeak) / n (absolutos sin ponderar)		(950)	(244)	(135)	(71)	(25)	(10)	(14)	(15)	(44)	(243)	(149)

Taldeko emaitzen irakurketa kontu handiz egin behar da, talde batzutan jaso dugun kopuru eskasarengatik / La interpretación de los resultados por colectivos debe hacerse con suma precaución, debido al escaso número de efectivos en algunos de los colectivos

3.4- Gizarte laguntza moten ezagutza / Conocimiento de los tipos de ayudas sociales

GIZARTE-LARRIALDIETARAKO LAGUNTZAK GASTU ZEHATZ BATZUK ORDAINTEZKO NAHIKO BALIABIDERIK EZ DUTENEI LAGUNTZEKO ERABILTZEN DIRA. ENTZUN DUZU EZER LAGUNTZA HORIEI BURUZ? / ¿HA OÍDO USTED HABLAR DE LAS AYUDAS DE EMERGENCIA SOCIAL PARA AYUDAR A AFRONTAR GASTOS PUNTUALES A PERSONAS EN SITUACIÓN DE NECESIDAD?

	GUZTIRA / TOTAL	LURRALDEA / TERRITORIO			SEXUA / SEXO		ADIN TALDEAK / GRUPOS DE EDAD			
		Araba	Bizkaia	Gipuzkoa	Gizona / Hombre	Emakumea / Mujer	18-29	30-45	46-64	>=65
Bai / Sí	47	50	51	40	49	45	31	51	55	46
Ez / No	52	50	49	60	51	54	69	49	45	52
Ed-Ee / Ns-Nc	0	0	1	1	0	1	0	0	1	2
Ehuneko bertikalak / Porcentajes verticales	100	100	100	100	100	100	100	100	100	100
n (absolutu haztatu gabeak) / n (absolutos sin ponderar)	(950)	(240)	(410)	(300)	(475)	(475)	(195)	(283)	(285)	(187)

	GUZTIRA / TOTAL	2012KO HAUTESKUNDE AUTONOMIKOETAKO BOTO OROIMENA / RECUERDO VOTO EN ELECCIONES AUTONÓMICAS 2012									
		EAJ/PNV	EH BILDU	PSE-EE	PP	IU-Ezker Anitza	UPD	EB-Ezker Batua	Besteak+Zuriak / Otros+Blancos	Abstentzioa / Abstención	Ed-Ee / Ns-Nc
Bai / Sí	47	48	46	55	52	44	53	59	50	43	45
Ez / No	52	51	54	43	48	56	47	41	50	56	55
Ed-Ee / Ns-Nc	0	1	0	2	0	0	0	0	0	0	0
Ehuneko bertikalak / Porcentajes verticales	100	100	100	100	100	100	100	100	100	100	100
n (absolutu haztatu gabeak) / n (absolutos sin ponderar)	(950)	(244)	(135)	(71)	(25)	(10)	(14)	(15)	(44)	(243)	(149)

Taldeko emaitzen irakurketa kontu handiz egin behar da, talde batzutan jaso dugun kopuru eskasarengatik /

La interpretación de los resultados por colectivos debe hacerse con suma precaución, debido al escaso número de efectivos en algunos de los colectivos

DIRU-SARRERAK BERMATZEKO ERRENTA, DIRU-SARRERARIK EZ DAUKATENEI EDO DIRU-SARRERA OSO BAXUAK DITUZTENEI LAGUNTZEKO ERABILTZEN DA. HORRI BURUZ ENTZUN DUZU EZER? / Y ¿HA OÍDO USTED HABLAR DE LA RENTA DE GARANTÍA DE INGRESOS PARA AYUDAR A PERSONAS SIN INGRESOS O CON INGRESOS MUY BAJOS?

	GUZTIRA / TOTAL	LURRALDEA / TERRITORIO			SEXUA / SEXO		ADIN TALDEAK / GRUPOS DE EDAD			
		Araba	Bizkaia	Gipuzkoa	Gizona / Hombre	Emakumea / Mujer	18-29	30-45	46-64	>=65
Bai / Sí	58	64	60	52	63	54	43	61	70	52
Ez / No	42	36	40	47	37	46	57	39	30	47
Ed-Ee / Ns-Nc	0	0	0	0	0	0	0	0	0	0
Ehuneko bertikalak / Porcentajes verticales	100	100	100	100	100	100	100	100	100	100
n (absolutu haztatu gabeak) / n (absolutos sin ponderar)	(950)	(240)	(410)	(300)	(475)	(475)	(195)	(283)	(285)	(187)

	GUZTIRA / TOTAL	2012KO HAUTESKUNDE AUTONOMIKOETAKO BOTO OROIMENA / RECUERDO VOTO EN ELECCIONES AUTONÓMICAS 2012									
		EAJ/PNV	EH BILDU	PSE-EE	PP	IU-Ezker Anitza	UPD	EB-Ezker Batua	Besteak+Zuriak / Otros+Blancos	Abstentzioa / Abstención	Ed-Ee / Ns-Nc
Bai / Sí	58	63	65	59	53	74	54	66	54	49	63
Ez / No	42	37	35	41	47	26	46	34	46	51	37
Ed-Ee / Ns-Nc	0	0	0	1	0	0	0	0	0	0	0
Ehuneko bertikalak / Porcentajes verticales	100	100	100	100	100	100	100	100	100	100	100
n (absolutu haztatu gabeak) / n (absolutos sin ponderar)	(950)	(244)	(135)	(71)	(25)	(10)	(14)	(15)	(44)	(243)	(149)

Taldeakako emaitzen irakurketa kontu handiz egin behar da, talde batzutan jaso dugun kopuru eskasarengatik /

La interpretación de los resultados por colectivos debe hacerse con suma precaución, debido al escaso número de efectivos en algunos de los colectivos

ETA ETXEBIZITZARAKO PRESTAZIO OSAGARRIA, NAHIKOA BALIABIDE EZ DUTENEI ALOKAIRU-GASTUAK ORDAINZEN LAGUNTZEKO ERABILTZEN DA. HORRI BURUZ ENTZUN DUZU EZER? /
Y ¿HA OÍDO USTED HABLAR DE LA PRESTACIÓN COMPLEMENTARIA DE VIVIENDA PARA AYUDAR A LAS PERSONAS SIN RECURSOS A CUBRIR LOS GASTOS DE ALQUILER?

	GUZTIRA / TOTAL	LURRALDEA / TERRITORIO			SEXUA / SEXO		ADIN TALDEAK / GRUPOS DE EDAD			
		Araba	Bizkaia	Gipuzkoa	Gizona / Hombre	Emakumea / Mujer	18-29	30-45	46-64	>=65
Bai / Sí	59	55	63	54	63	55	54	53	65	67
Ez / No	40	44	36	45	36	44	45	46	35	30
Ed-Ee / Ns-Nc	1	1	2	0	1	1	1	1	0	2
Ehuneko bertikalak / Porcentajes verticales	100	100	100	100	100	100	100	100	100	100
n (absolutu haztatu gabeak) / n (absolutos sin ponderar)	(950)	(240)	(410)	(300)	(475)	(475)	(195)	(283)	(285)	(187)

	GUZTIRA / TOTAL	2012KO HAUTESKUNDE AUTONOMIKOETAKO BOTO OROIMENA / RECUERDO VOTO EN ELECCIONES AUTONÓMICAS 2012									
		EAJ/PNV	EH BILDU	PSE-EE	PP	IU-Ezker Anitza	UPD	EB-Ezker Batua	Besteak+Zuriak / Otros+Blancos	Abstentzioa / Abstención	Ed-Ee / Ns-Nc
Bai / Sí	59	59	66	67	61	59	69	52	48	54	61
Ez / No	40	40	33	33	39	29	31	48	52	45	36
Ed-Ee / Ns-Nc	1	2	1	0	0	12	0	0	0	0	2
Ehuneko bertikalak / Porcentajes verticales	100	100	100	100	100	100	100	100	100	100	100
n (absolutu haztatu gabeak) / n (absolutos sin ponderar)	(950)	(244)	(135)	(71)	(25)	(10)	(14)	(15)	(44)	(243)	(149)

Taldeakako emaitzen irakurketa kontu handiz egin behar da, talde batzutan jaso dugun kopuru eskasarengatik /

La interpretación de los resultados por colectivos debe hacerse con suma precaución, debido al escaso número de efectivos en algunos de los colectivos

3.5- Gizarte laguntzei buruzko iritzia / Opinión sobre las ayudas sociales

ESADAZU, MESEDEZ, ADOS ZAUDEN ALA EZ HONAKO ESALDI HAUEKIN, 0TIK 10ERAKO ESKALA ERABILITA, NON 0K ESAN NAHI DUEN EZ ZAUELA BATERE ADOS ETA 10AK OSO ADOS ZAUELA: / DÍGAME, POR FAVOR, SI ESTÁ USTED DE ACUERDO O NO CON LAS SIGUIENTES AFIRMACIONES, UTILIZANDO UNA ESCALA DEL 0 AL 10, EN LA QUE EL 0 SIGNIFICA QUE ESTARÍA USTED MUY EN DESACUERDO Y EL 10 MUY DE ACUERDO CON LA AFIRMACIÓN:

Batezbestekoak / Medias	GUZTIRA / TOTAL	LURRALDEA / TERRITORIO			SEXUA / SEXO		ADIN TALDEAK / GRUPOS DE EDAD			
		Araba	Bizkaia	Gipuzkoa	Gizona / Hombre	Emakumea / Mujer	18-29	30-45	46-64	>=65
GIZARTE-LAGUNTZAK BEHAR DITUZTEN PERTSONA GUZTIEI HELTZEN ZAIZKIE / LAS AYUDAS SOCIALES LLEGAN A TODAS LAS PERSONAS QUE LAS NECESITAN	3,7	3,9	3,6	3,9	3,9	3,5	4,0	3,3	3,6	4,4
n (absolutu haztatu gabeak) / n (absolutos sin ponderar)	(940)	(239)	(406)	(295)	(471)	(469)	(195)	(283)	(283)	(179)
GIZARTE-LAGUNTZEN KOBRANTZAN IRUZURRA OSO ZABALDUTA DAGO / EL FRAUDE EN EL COBRO DE LAS AYUDAS SOCIALES ESTÁ MUY EXTENDIDO	6,5	6,3	6,8	6,1	6,3	6,7	6,6	6,6	6,6	6,0
n (absolutu haztatu gabeak) / n (absolutos sin ponderar)	(909)	(231)	(392)	(286)	(460)	(449)	(187)	(278)	(277)	(167)

Batezbestekoak / Medias	GUZTIRA / TOTAL	2012KO HAUTESKUNDE AUTONOMIKOETAKO BOTO OROIMENA / RECUERDO VOTO EN ELECCIONES AUTONÓMICAS 2012									
		EAJ/PNV	EH BILDU	PSE-EE	PP	IU-Ezker Anitza	UPD	EB-Ezker Batua	Besteak+Zuriak / Otros+Blancos	Abstentzioa / Abstención	Ed-Ee / Ns-Nc
GIZARTE-LAGUNTZAK BEHAR DITUZTEN PERTSONA GUZTIEI HELTZEN ZAIZKIE / LAS AYUDAS SOCIALES LLEGAN A TODAS LAS PERSONAS QUE LAS NECESITAN	3,7	4,0	3,4	3,5	3,5	3,1	3,2	3,7	3,3	3,8	4,0
n (absolutu haztatu gabeak) / n (absolutos sin ponderar)	(940)	(241)	(135)	(70)	(25)	(10)	(14)	(15)	(44)	(240)	(146)
GIZARTE-LAGUNTZEN KOBRANTZAN IRUZURRA OSO ZABALDUTA DAGO / EL FRAUDE EN EL COBRO DE LAS AYUDAS SOCIALES ESTÁ MUY EXTENDIDO	6,5	6,9	5,8	6,3	7,0	4,1	6,6	5,9	6,9	6,7	6,4
n (absolutu haztatu gabeak) / n (absolutos sin ponderar)	(909)	(232)	(135)	(70)	(24)	(10)	(14)	(15)	(42)	(228)	(139)

Batezbestekoak (0=Ez zaude batere ados ; 10=Oso ados zaude / Medias (0=Muy en desacuerdo ; 10=Muy de acuerdo)

Taldeakako emaitzen irakurketa kontu handiz egin behar da, talde batzutan jaso dugun kopuru eskasarengatik /
La interpretación de los resultados por colectivos debe hacerse con suma precaución, debido al escaso número de efectivos en algunos de los colectivos

DUELA GUTXI, EUSKO JAURLARITZAK IRAGARRI DU GIZARTE-LARRIALDIETARAKO AURTENGO AURREKONTUA AGORTU EGIN DELA. ZEURE IRITZIZ, ZER EGIN BEHAR DA? /
RECIENTEMENTE EL GOBIERNO VASCO HA ANUNCIADO QUE EL PRESUPUESTO DE ESTE AÑO PARA LAS AYUDAS DE EMERGENCIA SOCIAL SE HA AGOTADO. ¿CÓMO CREE QUE SE DEBERÍA ACTUAR?

	GUZTIRA / TOTAL	LURRALDEA / TERRITORIO			SEXUA / SEXO		ADIN TALDEAK / GRUPOS DE EDAD			
		Araba	Bizkaia	Gipuzkoa	Gizona / Hombre	Emakumea / Mujer	18-29	30-45	46-64	>=65
Gizarte-larrialdietan gehiago gastatu beharko litzateke, beste leku batzuetatik dirua kenduta / Se debería gastar más en ayudas de emergencia social, quitando dinero de otros sitios	80	74	81	79	80	79	84	84	79	68
Jadanik nahikoa gastatzen da eta ez litzateke gizarte-larrialdietan gehiago gastatu beharko / Ya se gasta suficiente, no se debería gastar más en ayudas de emergencia social	11	18	9	11	12	10	11	10	11	12
Ed-Ee / Ns-Nc	9	8	10	10	8	11	6	6	10	19
Ehuneko bertikalak / Porcentajes verticales	100	100	100	100	100	100	100	100	100	100
n (absolutu haztatu gabeak) / n (absolutos sin ponderar)	(950)	(240)	(410)	(300)	(475)	(475)	(195)	(283)	(285)	(187)

	GUZTIRA / TOTAL	2012KO HAUTESKUNDE AUTONOMIKOETAKO BOTO OROIMENA / RECUERDO VOTO EN ELECCIONES AUTONÓMICAS 2012									
		EAJ/ PNV	EH BILDU	PSE-EE	PP	IU-Ezker Anitza	UPD	EB-Ezker Batua	Besteak+Zuriak / Otros+Blancos	Abstentzioa / Abstención	Ed-Ee / Ns-Nc
Gizarte-larrialdietan gehiago gastatu beharko litzateke, beste leku batzuetatik dirua kenduta / Se debería gastar más en ayudas de emergencia social, quitando dinero de otros sitios	80	76	87	87	65	100	71	77	90	80	74
Jadanik nahikoa gastatzen da eta ez litzateke gizarte-larrialdietan gehiago gastatu beharko / Ya se gasta suficiente, no se debería gastar más en ayudas de emergencia social	11	15	8	6	19	0	24	4	3	10	13
Ed-Ee / Ns-Nc	9	10	5	7	16	0	5	19	7	11	12
Ehuneko bertikalak / Porcentajes verticales	100	100	100	100	100	100	100	100	100	100	100
n (absolutu haztatu gabeak) / n (absolutos sin ponderar)	(950)	(244)	(135)	(71)	(25)	(10)	(14)	(15)	(44)	(243)	(149)

Taldeakako emaitzen irakurketa kontu handiz egin behar da, talde batzutan jaso dugun kopuru eskasarengatik /

La interpretación de los resultados por colectivos debe hacerse con suma precaución, debido al escaso número de efectivos en algunos de los colectivos

