

EUSKAL AUTONOMIA ERKIDEGOKO
ARGITALPENEI BURUZKO XXI. TXOSTENA
2015eko BARNE MERKATARITZA



HEZKUNTZA, HIZKUNTZA POLITIKA
ETA KULTURA SAILA

DEPARTAMENTO DE EDUCACIÓN,
POLÍTICA LINGÜÍSTICA Y CULTURA

EDUKIAREN AURKIBIDEA

SARRERA METODOLOGIKOA	6
AZALPENAK.....	6
ARLOA.....	6
ENPRESEN SAILKAPENA, URTEKO FAKTURAZIO BOLUMENAREN ARABERA.....	7
AZTERKETAREN FITXA TEKNIKOA.....	8
ARGITALPEN ENPRESA	9
ENPRESA INTEGRAZIOA.....	9
ENPLEGUA.....	10
LIBURUAREN BARNE MERKATUA	12
ARGITALPENA.....	12
SAILEN ARABERAKO ARGITALPEN PRODUKZIOA. GUZTIRA.....	15
SAILEN ARABERAKO ARGITALPEN PRODUKZIOA. EUSKARAZ.....	20
EUSKARAZKO LIBURUEN ARGITALPENAREN ETA ARGITALPEN OSOAREN ARTEKO ALDERAKETA,.....	24
EUSKAL AUTONOMIA ERKIDEGOAN, SAILAK AINTZAT HARTUTA.....	24
FORMATU ELEKTRONIKOKO ARGITALPENA.....	26
KATALOGOKO IZENBURUAK.....	27
KATALOGOKO IZENBURUAK, SAILEN ARABERA.....	29
KATALOGOKO IZENBURUAK, SAILEN ARABERA. EUSKARAZ.....	30
MERKATURATZEA	32
FAKTURAZIO ZENBATEKOA, SAILEN ARABERA. GUZTIRA.....	34
FAKTURAZIO ZENBATEKOA, SAILEN ARABERA. EUSKARAZ.....	34
EUSKAL AUTONOMIA ERKIDEGOKO FAKTURAZIO OSOAREN ETA EUSKARAZKO FAKTURAZIOAREN ARTEKO ALDERAKETA, SAILEN ARABERA.....	37
LIBURUAK MERKATURATZEKO BIDEAK.....	39
BARNE MERKATUKO SALMENTAK, AUTONOMIA ERKIDEGOEN ARABERA.....	44
LIBURUEN BATEZ BESTEKO SALNEURRIA.....	46
SAILEN FAKTURAZIOA, MERKATURATZE BIDEEN ARABERA	47
LITERATURA.....	47
HAUR ETA GAZTE LITERATURA.....	49
UNIBERTSITATEKOAK EZ DIREN TESTUAK.....	51
TESTU ZIENTIFIKO TEKNIKOAK ETA UNIBERTSITATE TESTUAK.....	53
GIZA ETA GIZARTE ZIENTZIAK.....	55
LIBURU PRAKTIKOAK.....	57
DIBULGAZIO OROKORRA.....	59
HIZTEGIAK ETA ENTZIKLOPEDIAK.....	61
ARGIALETXEEK EGILE ESKUBIDEENGATIK ORDAINDU BEHARREKOA	63
EUSKAL AUTONOMIA ERKIDEGOKO ARGITALPEN SEKTORE PRIBATUAREN LABURPEN OROKORRA (2015)	64

TAULEN AURKIBIDEA

1.	TAULA. NOMINAN DAUDEN LANGILEEN KOPURUA.....	10
2.	TAULA. JARDUERA ARLOAREN ARABERAKO LANGILEAK	11
3.	TAULA. ARGITARATUTAKO IZENBURUAK	12
4.	TAULA. ARGITARATUTAKO ALEAK	13
5.	TAULA. BATEZ BESTEKO ARGITARALDIA.....	13
6.	TAULA. ARGITARATUTAKO IZENBURUAK, SAILEN ARABERA	15
7.	TAULA. ARGITARATUTAKO ALEAK, SAILEN ARABERA (MILAKOTAN).....	16
8.	TAULA. BATEZ BESTEKO ARGITARALDIA, SAILEN ARABERA.....	17
9.	TAULA. EUSKARAZ ARGITARATUTAKO IZENBURUAK, SAILEN ARABERA	20
10.	TAULA. EUSKARAZ ARGITARATUTAKO ALEAK, SAILEN ARABERA (MILAKOTAN). 21	
11.	TAULA. EUSKARAZKO BATEZ BESTEKO ARGITARALDIA, SAILEN ARABERA	22
12.	TAULA. EUSKAL AUTONOMIA ERKIDEGOAN ARGITARATUTAKO IZENBURUAK, GUZTIRA.....	24
13.	TAULA. EUSKARAZ ARGITARATUTAKO IZENBURUAK.....	24
14.	TAULA. EUSKARA / EUSKAL AUTONOMIA ERKIDEGOAN, GUZTIRA	25
15.	TAULA. FORMATU ELEKTRONIKOAN ARGITARATUTAKO LIBURUEN FAKTURAZIO ZENBATEKOAK, SAILEN ARABERA	26
16.	TAULA FORMATU ELEKTRONIKOAN ARGITARATUTAKO LIBURUAK BANATZEKO/SALTZEKO BIDEAK	27
17.	TAULA. KATALOGOKO IZENBURUAK	28
18.	TAULA. KATALOGOKO IZENBURUAK, SAILEN ARABERA	29
19.	TAULA. KATALOGOKO EUSKARAZKO IZENBURUAK, SAILEN ARABERA.....	30
20.	TAULA. IZENBURU BIZIAK EUSKARAZ / EUSKAL AUTONOMIA ERKIDEGOAN GUZTIRA.....	31
21.	TAULA. FAKTURAZIO ZENBATEKOA.....	32
22.	TAULA. FAKTURAZIO ZENBATEKOA, SAILEN ARABERA. EUSKAL AUTONOMIA ERKIDEGOAN, GUZTIRA	34
23.	TAULA. FAKTURAZIO ZENBATEKOA, SAILEN ARABERA. EUSKARAZ	35
24.	TAULA. FAKTURAZIOA EUSKAL AUTONOMIA ERKIDEGOAN	37
25.	TAULA. EUSKARAZKO FAKTURAZIOA	37
26.	TAULA. EUSKARA / EUSKAL AUTONOMIA ERKIDEGOAN, GUZTIRA	38
27.	TAULA. FAKTURAZIO ZENBATEKOA, MERKATURATZE BIDEEN ARABERA. EUSKAL AUTONOMIA ERKIDEGOAN, GUZTIRA	39
28.	TAULA. FAKTURAZIO ZENBATEKOA, MERKATURATZE BIDEEN ARABERA. EUSKARAZ	40
29.	TAULA. EUSKARA / EUSKAL AUTONOMIA ERKIDEGOAN, GUZTIRA	41
30.	TAULA. ESPAINIAKO ARGITALETXE PRIBATUEK EAE-N SALDUTAKOA	44
31.	TAULA. EUSKAL AUTONOMIA ERKIDEGOKO ARGITALETXEEN SALMENTAK, AUTONOMIA ERKIDEGOAN ARABERA.....	44
32.	TAULA. EUSKAL AUTONOMIA ERKIDEGOKO ARGITALETXE PRIBATUEK BEREN AUTONOMIA ERKIDEGOAN IZANDAKO SALMENTAK.....	45
33.	TAULA. EUSKARAZKO SALMENTAK.....	45
34.	TAULA. EUSKAL AUTONOMIA ERKIDEGOARI SALDUTAKO LIBURUAK, GUZTIRA / EUSKAL AUTONOMIA ERKIDEGOKO ARGITALETXEEN SALMENTAK.....	45

35. TAULA. ARGITARATUTAKO ALEEN, SALDUTAKO ALEEN ETA FAKTURAZIO ZENBATEKOAREN ARTEKO ERLAZIOA	46
36. TAULA. EUSKARAZ ARGITARATUTAKO ALEEN, SALDUTAKO ALEEN ETA FAKTURAZIO ZENBATEKOAREN ARTEKO ERLAZIOA	46
37. TAULA. EGILE ESKUBIDEENGATIKO ORDAINKETAK.....	63
38. TAULA. ESKUBIDEAK EROSTEAGATIK GUZTIRA ORDAINDUTAKOA	63
39. TAULA. ESKUBIDEAK SALTZEAGATIK JASOTAKO ZENBATEKOA.....	63
40. TAULA. LIBURU SEKTOREAREN ZENBATEKO NAGUSIAK EUSKAL AUTONOMIA ERKIDEGOAN (2011-2015)	66
41. TAULA. LIBURUAREN SEKTOREKO EUSKARAZKO KOPURU NAGUSIAK EUSKAL AUTONOMIA ERKIDEGOAN (2011-2015)	66
42. TAULA. LIBURUEN ARGITALPENARI ETA FAKTURAZIOARI BURUZKO DATU NAGUSIAK, SAILEN ARABERA. ZENBATEKO OSOARI DAGOKIONEZ	67
43. TAULA. LIBURUEN ARGITALPENARI ETA FAKTURAZIOARI BURUZKO DATU NAGUSIAK, SAILEN ARABERA. EUSKARARI DAGOKIONEZ.....	68
44. TAULA. LIBURUEN BARNE MERKATARITZA 2015AN. ARGITALPENA EUSKAL AUTONOMIA ERKIDEGOAN. 2012-2014 BILAKAERA.....	69

GRAFIKOEN AURKIBIDEA

1. GRAFIKOA. ENPRESA TALDE BATEKO KIDE IZATEA.....	9
2. GRAFIKOA. ENPLEGUAREN BILAKAERA	10
3. GRAFIKOA. ENPLEGUAREN BILAKAERA, JARDUERA ARLOAREN ARABERA.....	11
4. GRAFIKOA. IZENBURUEN, ALEEN ETA BATEZ BESTEKO ARGITARALDIAREN BILAKAERA (2011-2015).....	14
5. GRAFIKOA. ARGITARATUTAKO IZENBURUAK, SAILEN ARABERA (2013-2015)	18
6. GRAFIKOA. ARGITARATUTAKO ALEAK, SAILEN ARABERA (X 1.000) (2013-2015)	18
7. GRAFIKOA BATEZ BESTEKO ARGITARALDIA, SAILEN ARABERA (2013-2015)	18
8. GRAFIKOA. SAILEN ARABERAKO BATEZ BESTEKO ARGITARALDIAREN ALDERAKETA (2015).....	19
9. GRAFIKOA. EUSKARAZ ARGITARATUTAKO IZENBURUAK, SAILEN ARABERA (2013-2015)	23
10. GRAFIKOA. EUSKARAZ ARGITARATUTAKO ALEAK, SAILEN ARABERA (X 1.000) (2013-2015)	23
11. GRAFIKOA. EUSKARAZKO BATEZ BESTEKO ARGITARALDIA, SAILEN ARABERA (2013-2015)	23
12. GRAFIKOA. EUSKARAZKO ETA BESTE HIZKUNTZA BATZUETAKO PRODUKZIO BOLUMENA, SAILEN ARABERA.....	25
13. GRAFIKOA. KATALOGOKO IZENBURUAK. EUSKARAZ ETA BESTE HIZKUNTZA BATZUETAN.....	28
14. GRAFIKOA. KATALOGOKO IZENBURUAK EUSKARAZ ETA BESTE HIZKUNTZA BATZUETAN, SAILEN ARABERA.....	31
15. GRAFIKOA. FAKTURAZIO ZENBATEKOA, EUSKARAZ ETA BESTE HIZKUNTZA BATZUETAN (2011-2015).....	33
16. GRAFIKOA. FAKTURAZIO OSOAREN ETA SAILEN ARABERAKO FAKTURAZIOAREN BILAKAERA (2011-2015).....	36
17. GRAFIKOA. EUSKARAZKO ETA BESTE HIZKUNTZA BATZUETAKO FAKTURAZIOA, SAILEN ARABERA.....	38
18. GRAFIKOA. MERKATURATZE BIDEEN FAKTURAZIOA, EUSKARAZ ETA BESTE HIZKUNTZA BATZUETAN.....	41
19. GRAFIKOA. FAKTURAZIO OSOAREN ETA MERKATURATZE BIDEEN ARABERAKO FAKTURAZIOAREN BILAKAERA (2011-2015)	43
20. GRAFIKOA. ARGITALPEN GUZTIEN ETA EUSKARAZKO ARGITALPENEN MAGNITUDE NAGUSIEN BILAKAERA, AZKEN BOST URTEETAN. (OINARRIA 100 = 2011).....	70

SARRERA METODOLOGIKOA

Euskadiko Editoreen Elkartearekin lankidetzan, Eusko Jaurlaritzako Hezkuntza, Hizkuntza Politika eta Kultura Sailak txosten hau aurkezten du. Bertan, Euskal Autonomia Erkidegoko argitalpen sektorearen barne merkataritzaren bilakaera aztertzen da.

Azterlanaren edizio honek, hogeita batgarrenak, Euskal Autonomia Erkidegoko argitaletxe pribatuen argitalpen eta fakturazio datuak biltzen ditu, 2015eko ekitaldi ekonomikoari dagozkion datuak, hain zuzen. Argitaletxeen egiturari buruzko datuak eskaintzen ditu, baita sektore horrek azken urteotan bere ardatz nagusietan bizi izan duen bilakaerari buruzko datuak ere, esate baterako, argitalpenen produkzioari buruzko datuak, sektorearen fakturazioari buruzkoak eta formatu digitaleko liburuak eta irakurtzeko euskarri berriak merkaturatu ostean etengabeko moldaketan dabilen liburuak merkaturatzeko bideei buruzkoak. Datuak argitalpen orokorrari nahiz euskarazko argitalpenei dagozkie.

Txostenaren datuak argitaletxei bidalitako galdetegiaren ustiapen sistematiko baten bidez lortu dira, eta gai nagusi hauek jasotzen dituzte:

- Barne merkaturatutako liburuaren fakturazioaren kopuru orokorra eta liburuaren eskaintzari eta komertzializazioari loturiko aldagaiak.
- Sektoreko enpleguaren egoera, liburuaren produkzioa eta banaketa geografikoa, argitalpen hizkuntza, liburuaren salneurria, salmenta bideak eta egile eskubideengatik ordaindutako zenbateko osoa. Gainera, atal bat eskaini zaie formatu digitalean argitaratu eta fakturaturako liburuari.

Azalpenak

- Txosten honek Euskal Autonomia Erkidegoko argitalpen datuei buruzko xehetasun handiagoak ematen ditu, Espainiako liburuaren barne merkataritzaren ikerketak baino, eta arreta berezia jarri du euskarazko liburuaren argitalpenean. Datuei, elkartekoak ez diren argitaletxe pribatuetatik eskuratutako datuak gehitu zaizkie.
- Euskarazko liburuaren argitalpenari, fakturazioari... buruzko datuak Euskal Autonomia Erkidegoko argitaletxe pribatuek hizkuntza horretan eginiko argitalpenei buruzkoak dira soil-soilik, eta ez dira aintzat hartu beste erkidego batzuetako argitaletxeen euskarazko argitalpenak (beste txosten batean aztertzen dira).
- Merkaturatze bideen, sailen eta abarren araberrako fakturazio kopuruei buruzko datu orokorrak Euskal Autonomia Erkidegoko argitaletxeek –elkarteko kide ala ez– autonomia erkidegoan eta Espainian egin dituzten salmentei dagozkie.

Arloa

2015an barne merkaturatutako argitalpen jarduerak egin dituzten Euskal Autonomia Erkidegoko argitaletxe pribatuak.

Enpresen sailkapena, urteko fakturazio bolumenaren arabera

Editoreen Elkarteko kide diren argitaletxeak honako talde hauetan sailkatzen dira, urteko fakturazioaren arabera:

- Ertaina: 2.401.000 eta 18.000.000 euro bitarteko fakturazioa.
- Txikia: 2.401.000 euro baino gutxiagoko fakturazioa

Elkartekide ez diren argitaletxe pribatuak. Ez da sailkapenik ezarri, gehienetan enpresa txikiak direlako (egile-editorea...). Askotan, gainera, tarteka baino ez dute argitaratzen.

Azterketaren fitxa tekniko

Lanaren egilea:	CONNECTA Research & Consulting.
Unibertsoa:	ISBNko datuen arabera, Euskal Autonomia Erkidegoan 98 argitaletxe pribatu daude: 34 argitaletxe pribatu, Euskadiko Editoreen Elkarteko kideak direnak. 64 argitaletxe pribatu, elkarteko kideak ez direnak eta 2015an argitaratu dutenak.
Laginaren tamaina:	30 galdeketa elkartean bildutako argitaletxeenak, eta 20 , elkartean bildu gabekoenak.
Lagina:	Argitaletxeen fakturazioaren arabera sailkatua.
Laginaren errorea:	Argitaletxeen errorea honako hau da: Errorea = \pm % 9,75 (2) % 95eko (1) konfiantza mailarako (1) $P = Q = \% 50$ (2) $E = \pm \sqrt{K (1-f) \times P \times Q / (n-1)}$
Galdeketa mota:	Egituratua.
Aplikazioa:	Norberak betea.
Landa lanerako datak:	2016ko otsailaren 23tik irailaren 15era arte.
Datuak taulan jartzea:	Datuak CONNECTA Research & Consulting enpresan grabatu, eta tauletan jarri dira.

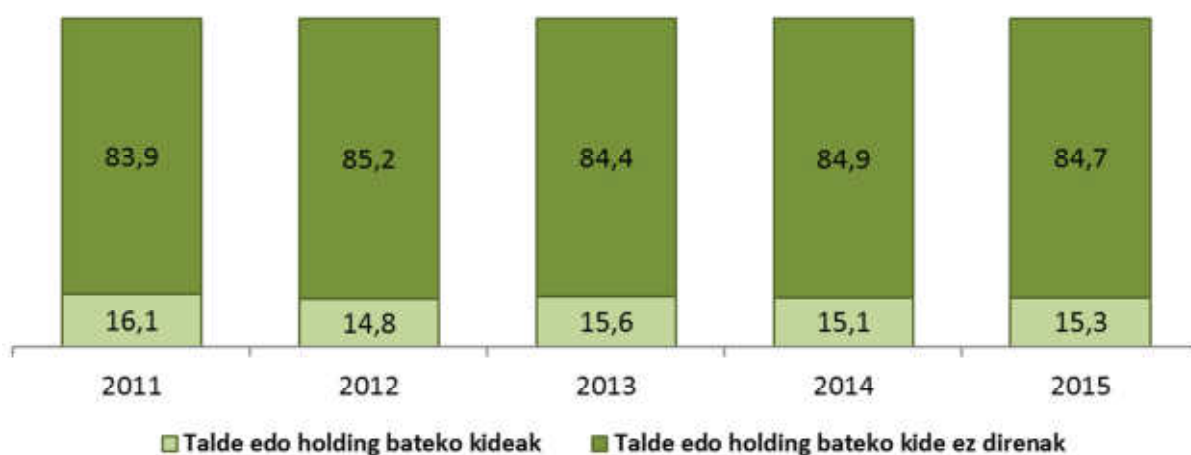
ARGITALPEN ENPRESA

Enpresa integrazioa

Euskal Autonomia Erkidegoan guztira 98 argitaratzaile pribatu daude, horietatik soilik % 15,3 (15 argitaletxe) dira talde edo holding bateko kideak, gainerakoak, % 84,7 (83 argitaletxe), ez dira talde bateko kide.

	2011	2012	2013	2014	2015
Guztira (absolutua)	112	115	107	106	98
Guztira (%)	100,0	100,0	100,0	100,0	100,0
Talde edo holding bateko kideak	16,1	14,8	15,6	15,1	15,3
Talde edo holding bateko kide ez direnak	83,9	85,2	84,4	84,9	84,7

I. GRAFIKOA. ENPRESA TALDE BATEKO KIDE IZATEA



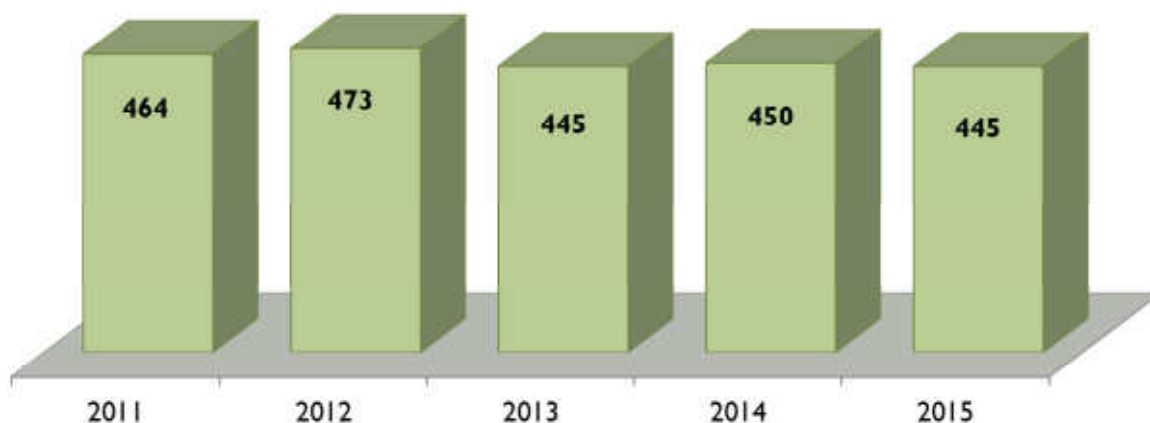
Enplegua

Egonkor jarraitzen du sektore honetako zuzeneko enpleguak Euskal Autonomia Erkidegoan (445 enplegu 2013an, 450 2014an eta 445 2015ean).

98 argitaletxe horiek 445 laguni ematen diote lan finkoa; hortaz, batez beste 4,5 langile ari dira enpresa bakoitzean.

Enpresa guztiak kontuan harturik, % 48,0k langile bakarra dute, % 30,6k 2 eta 4 langile bitarte, eta % 21,4k 5 langile edo gehiago.

2. GRAFIKOA. ENPLEGUAREN BILAKAERA



I. TAULA. NOMINAN DAUDEN LANGILEEN KOPURUA

	2011	2012	2013	2014	2015
ENPRESEN KOPURUA	112	115	107	106	98
LANGILEAK GUZTIRA	464	473	445	450	445
BATEZ BESTEKOA	4,1	4,1	4,2	4,2	4,5

LANGILE KOP.	2013		2014		2015	
	Jobs	%	Jobs	%	Jobs	%
Guztira	107	100,0	106	100,0	98	100,0
0-1	55	51,4	49	46,2	47	48,0
2-4	30	28,0	32	30,2	30	30,6
5-9	11	10,3	14	13,2	11	11,2
10 eta gehiago	11	10,3	11	10,4	10	10,2

Enpleguaren banaketari dagokionez eta Euskal Autonomia Erkidegoko enpresa pribatuen jarduera esparruaren arabera, honako hauek dira nabarmentzekoak:

- Langile guztietatik % 47 argitalpenen produkzioari emanak dira, eta horietatik % 10,8k argitalpen digitalaren produkzioan lan egiten dute.
- Gainerako langileetatik % 21,6k merkataritzaren eta publizitatearen alorretan lan egiten dute, eta % 29,2k administrazioaren eta giza baliabideen alorretan. Azkenik, % 2,2 ari dira bereziki kanpo merkataritzaren zereginak betetzen.

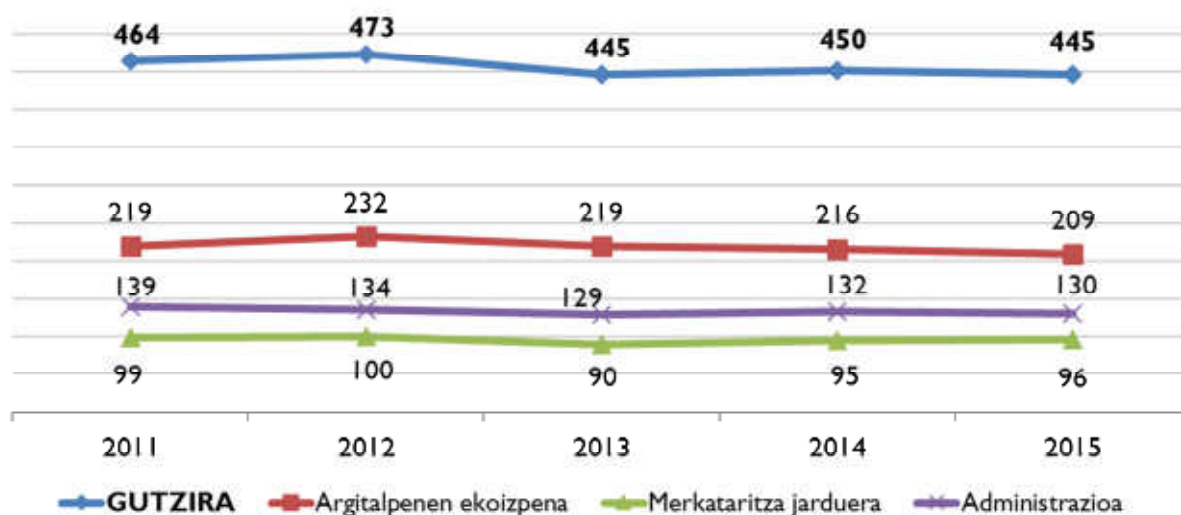
2. TAULA. JARDUERA ARLOAREN ARABERAKO LANGILEAK

	2011	2012	2013	2014	2015
LANGILEEN KOPURU OSOA:	464	473	445	450	445
Argitalpen Produkzioa	219	232	219	216	209
Argitalpen Produkzioa digitala*	-	-	-	49	58
Merkataritza jarduera + Publizitatea	99	100	90	95	96
Administrazioa + Giza Baliabideak	139	134	129	132	130
Kanpo merkataritza	8	7	7	7	10
GUZTIRA (%)	100,0	100,0	100,0	100,0	100
Argitalpen Produkzioa	47,2	49,1	49,2	48,0	47,0
Argitalpen Produkzioa digitala*	-	-	-	10,8	10,8
Merkataritza jarduera + Publizitatea	21,3	21,0	20,2	21,1	21,6
Administrazioa + Giza Baliabideak	29,9	28,4	29,0	29,3	29,2
Kanpo merkataritza	1,7	1,4	1,6	1,6	2,2

*Datu hau 2014an hasi da biltzen

Grafikoan, langile finkoen kopuruak jarduera arlo bakoitzean izandako aldaketak ikus daitezke.

3. GRAFIKOA. ENPLEGUAREN BILAKAERA, JARDUERA ARLOAREN ARABERA



LIBURUAREN BARNE MERKATUA

Argitalpena

2015. urtean, **guztira 3.155 izenburu argitaratu zituzten Euskal Autonomia Erkidegoko argitaletxe pribatuek**, aurreko ekitaldian baino % 3,12 gehiago eta 2011. urtean baino % 5,0 gutxiago.

Denera 5.648.313 ale argitaratu zituzten, 2014an baino % 6,6 gehiago eta 2011n baino % 13,3 gutxiago.

Batez besteko argitaraldia 1,790 alekoa izan da 2015. urtean izenburu bakoitzeko, 2014an baino 57 ale gehiago izenburuko (1.733 ale izenburuko).

Haur eta Gazte Literatura, Unibertsitatekoak ez diren Testuak, Literatura eta Giza eta Gizarte Zientziak dira guztira argitaratutako izenburu eta ale gehien biltzen dituzten lau sailak. Sail horiek biltzen dituzte argitaratutako izenburu guztien % 83,5 (% 83,3 2014an eta % 85,7 2013an) eta aleen % 85,9 (% 85,4 2014an eta % 85,1 2013an).

Euskaraz 1.276 izenburu eman dira argitara, aurreko urtean baino % 9,6 gutxiago. Azken bost urteotan % 14,2 txikitu da zenbateko hori.

Euskaraz 2.453.250 ale argitaratu dira, 2014an baino % 7,8 gutxiago. Azken bost urteotan % 19,5 txikitu da kopuru hori.

Euskaraz 1,923 alekoa da izenburu bakoitzaren batez besteko argitaraldia, aurreko urtean baino 36 ale gehiago izenburu bakoitzeko, baina 2011an baino 126 ale gutxiago.

Haur eta Gazte Literatura eta Unibertsitatekoak ez diren Testuak dira euskaraz guztira argitaratutako izenburu eta ale gehien biltzen dituzten bi sailak. Sail horiek biltzen dituzte argitaratutako izenburu guztien % 65,6 (% 67,3 2014an eta % 71,2 2013an) eta aleen % 77,5 (% 78,6 2014an eta % 80,5 2013an).

3. TAULA. ARGITARATUTAKO IZENBURUAK

Urtea	Guztira			Euskaraz			Euskara / Guztira
	Izenburuak	2011. urtearekiko igoera (%)	Igoera urtetik urtera (%)	Izenburuak	2011. urtearekiko igoera (%)	Igoera urtetik urtera (%)	
2011	3.320	-	-7,5	1.486	-	0,7	44,8
2012	3.240	-2,4	-2,4	1.463	-1,5	-1,5	45,2
2013	2.859	-13,9	-11,8	1.346	-8,0	-8,0	47,1
2014	3.057	-7,9	6,9	1.410	4,8	4,8	46,1
2015	3.155	-5,0	3,2	1.276	-14,2	-9,6	40,4

4. TAULA. ARGITARATUTAKO ALEAK

Urtea	Guztira			Euskaraz			Euskara / Guztira
	Aleak	2011. urtearekiko igoera (%)	Igoera urtetik urtera (%)	Aleak	2011. urtearekiko igoera (%)	Igoera urtetik urtera (%)	
2011	6.513.659	-	-5,7	3.045.768	-	-4,1	46,8
2012	6.013.075	-7,7	-7,7	2.968.526	-2,5	-2,5	49,4
2013	5.033.022	-22,7	-16,3	2.546.074	-16,4	-14,2	50,6
2014	5.297.803	-18,7	5,3	2.661.569	-12,6	4,5	50,2
2015	5.648.313	-13,3	6,6	2.453.250	-19,5	-7,8	43,4


5. TAULA. BATEZ BESTEKO ARGITARALDIA

Urtea	Guztira			Euskaraz			Euskara / Guztira
	Batez besteko argitaraldia	2011. urtearekiko aldera	Aldea urtetik urtera	Batez besteko argitaraldia	2011. urtearekiko aldea	Aldea urtetik urtera	
2011	1.962	-	37	2.050	-	-102	88
2012	1.856	-106	-106	2.028	-21	-21	173
2013	1.761	-202	-95	1.892	-158	-136	132
2014	1.733	-229	-28	1.887	-163	-5	154
2015	1.790	-172	57	1.923	-126	36	133

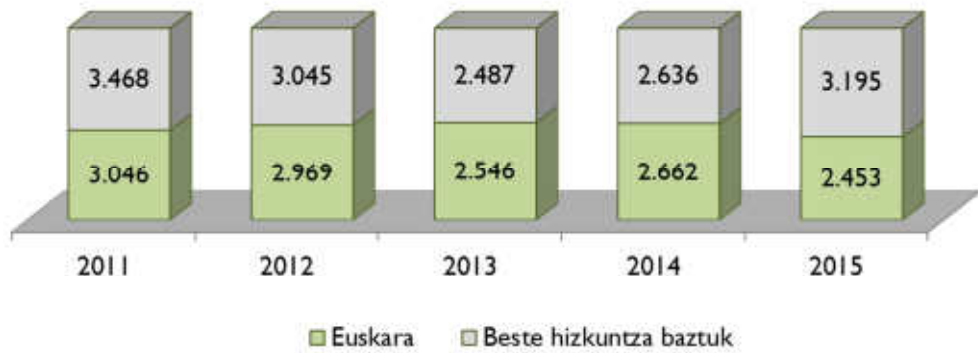
Hurrengo grafikoetan, argitaratutako izenburuen eta saldutako aleen bilakaera eta azken bost urteetako batez besteko argitaraldia zehazten dira, nola euskarari hala beste hizkuntza batzuei dagokienez.

4. GRAFIKOA. IZENBURUEN, ALEEN ETA BATEZ BESTEKO ARGITARALDIAREN BILAKAERA (2011-2015)

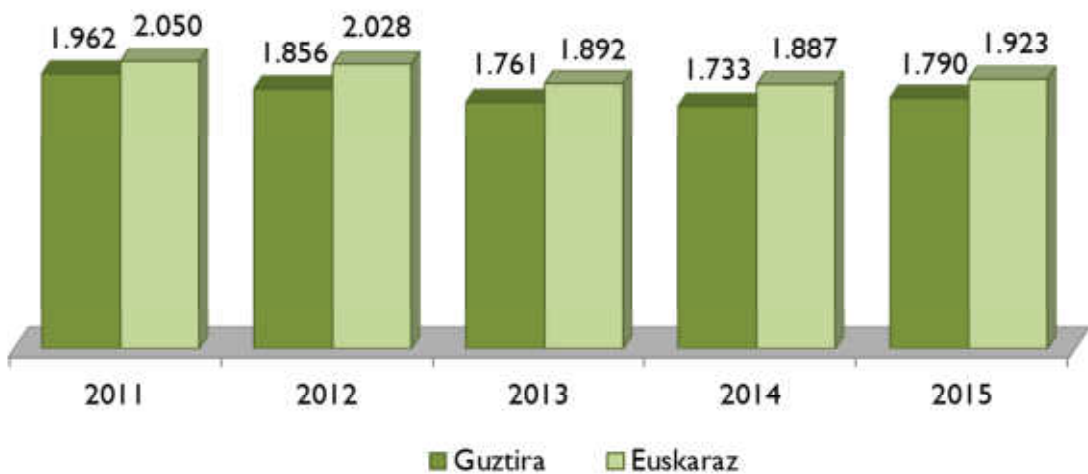
Izenburuak, guztira	3.320	3.240	2.859	3.057	3.155
----------------------------	-------	-------	-------	-------	--------------



Aleak, guztira (x 1.000)	6.514	6.013	5.033	5.298	5.648
---------------------------------	-------	-------	-------	-------	--------------



Batez besteko argitaraldia



Sailen araberako argitalpen produkzioa. Guztira

Ondoko taula eta grafiko hauetan azken hiru urteetan argitaratutako izenburuen eta aleen banaketa eskaintzen da, baita batez besteko argitaraldia ere sailen arabera. Eskuineko zutabeak 2015. eta 2014. urteen arteko aldaketa ematen du, ehunekotan.

Gaien araberako izenburuen argitalpena lau sailetan biltzen da funtsean: Unibertsitatekoak ez diren Testuak dira % 31,3, Haur eta Gazte Literaturari emandakoak dira % 19,8, Giza eta Gizarte Zientziei emandakoak % 19,7 eta Literaturari emandakoak % 12,7. Izenburuen % 83,5 hartzen dute gai horiek guztira.

Sailen guztizkoetan izandako aldaketak oso txikiak izan dira aurreko ekitaldiko datuekin alderatuz gero.

6. TAULA. ARGITARATUTAKO IZENBURUAK, SAILEN ARABERA

	2013		2014		2015		2015-2014 (*)
	Absolutuak	%	Absolutuak	%	Absolutuak	%	
Guztira	2.859	100,0	3.057	100,0	3.155	100,0	
Literatura	442	15,5	356	11,6	401	12,7	1,1
• Eleberria	301	10,5	265	8,7	286	9,1	0,4
Klasikoa	24	0,8	15	0,5	18	0,6	0,1
Garaikidea	137	4,8	120	3,9	125	4,0	0,0
Beltza	48	1,7	47	1,5	54	1,7	0,2
Erromantikoa	10	0,4	8	0,3	7	0,2	0,0
Zientzia fikzioa, beldurrezkoa	9	0,3	11	0,4	12	0,4	0,0
Erotikoa	1	0,0	1	0,0	1	0,0	0,0
Umorezkoa	10	0,4	2	0,1	9	0,3	0,2
Besteren bat	62	2,2	62	2,0	60	1,9	-0,1
• Poesia. Antzerkia	54	1,9	35	1,1	41	1,3	0,2
• Bestelako literatura	87	3,0	56	1,8	74	2,3	0,5
Haur eta gazte literatura	651	22,8	627	20,5	624	19,8	-0,7
Unibertsitatekoak ez diren testuak	818	28,6	936	30,6	987	31,3	0,7
• Haur Hezkuntza	156	5,4	113	3,7	104	3,3	-0,4
• Lehen Hezkuntza	304	10,6	420	13,8	449	14,2	0,5
• DBH	207	7,2	260	8,5	279	8,8	0,3
• Batxilergoa	24	0,8	10	0,3	24	0,8	0,4
• Lanbide Heziketa	6	0,2	6	0,2	4	0,1	-0,1
• Liburuak eta material osagarriak	121	4,2	126	4,1	127	4,0	-0,1
Testu zientifiko teknikoak eta unibertsitate testuak	82	2,9	168	5,5	156	4,9	-0,6
Giza eta gizarte zientziak	539	18,8	628	20,5	622	19,7	-0,8
• Giza eta gizarte zientziak	345	12,1	386	12,6	382	12,1	-0,5
• Zuzenbidea eta zientzia ekonomikoak	20	0,7	85	2,8	78	2,5	-0,3
• Erljioa	173	6,1	157	5,1	162	5,1	0,0
Liburu praktikoak	100	3,5	87	2,8	98	3,1	0,3
Dibulgazio orokorra	88	3,1	81	2,6	81	2,6	-0,1
Hiztegiak eta entziklopediak	14	0,5	11	0,4	8	0,3	-0,1
Komikiak	73	2,5	83	2,7	91	2,9	0,2
Bestelakoak	52	1,8	81	2,6	87	2,8	0,1

(*) Ehunekoetan

Argitaratutako aleen ia % 40 Unibertsitatekoak ez diren Testuak izan dira. Ondotik datoz Haur eta Gazte Literaturari emandakoak (% 23) eta Giza eta Gizarte Zientziei emandakoak (% 15,3). Aurreko ekitaldiarekiko aldatetak oso txikiak izan direla esan behar da.

7. TAULA. ARGITARATUTAKO ALEAK, SAILEN ARABERA (MILAKOTAN)

	2013		2014		2015		2015-2014(*)
	Absolutuak	%	Absolutuak	%	Absolutuak	%	
Guztira	5.033	100	5.298	100,0	5.648	100,0	
Literatura	580	11,5	471	8,9	499	8,8	-0,1
• Eleberria	373	7,4	346	6,5	344	6,1	-0,4
Klasikoa	24	0,5	18	0,3	21	0,4	0,0
Garaikidea	206	4,1	169	3,2	168	3,0	-0,2
Beltza	33	0,7	46	0,9	44	0,8	-0,1
Erromantikoa	11	0,2	12	0,2	10	0,2	0,0
Zientzia fikzioa, beldurrezkoa	13	0,3	20	0,4	19	0,3	0,0
Erotikoa	1	0,0	1	0,0	1	0,0	0,0
Umorezkoa	6	0,1	2	0,0	7	0,1	0,1
Besteren bat	80	1,6	80	1,5	74	1,3	-0,2
• Poesia. Antzerkia	49	1,0	29	0,6	29	0,5	0,0
• Bestelako literatura	158	3,1	96	1,8	126	2,2	0,4
Haur eta gazte literatura	1.182	23,5	1.280	24,2	1.298	23,0	-1,2
Unibertsitatekoak ez diren testuak	1.883	37,4	2.034	38,4	2.189	38,8	0,4
• Haur Hezkuntza	325	6,5	294	5,5	237	4,2	-1,4
• Lehen Hezkuntza	877	17,4	1.010	19,1	1.176	20,8	1,8
• DBH	423	8,4	483	9,1	522	9,2	0,1
• Batxilergoa	42	0,8	18	0,3	42	0,7	0,4
• Lanbide Heziketa	5	0,1	6	0,1	3	0,1	-0,1
• Liburuak eta material osagarriak	210	4,2	223	4,2	210	3,7	-0,5
Testu zientifiko teknikoak eta unibertsitate testuak	97	1,9	155	2,9	135	2,4	-0,5
Giza eta gizarte zientziak	639	12,7	741	14,0	866	15,3	1,3
• Giza eta gizarte zientziak	379	7,5	401	7,6	508	9,0	1,4
• Zuzenbidea eta zientzia ekonomikoak	17	0,3	91	1,7	75	1,3	-0,4
• Erljioa	243	4,8	250	4,7	283	5,0	0,3
Liburu praktikoak	285	5,7	216	4,1	254	4,5	0,4
Dibulgazio orokorra	114	2,3	91	1,7	91	1,6	-0,1
Hiztegiak eta entziklopediak	8	0,2	9	0,2	6	0,1	-0,1
Komikiak	109	2,2	129	2,4	134	2,4	-0,1
Bestelakoak	136	2,7	171	3,2	176	3,1	-0,1

(*) Ehunekoetan

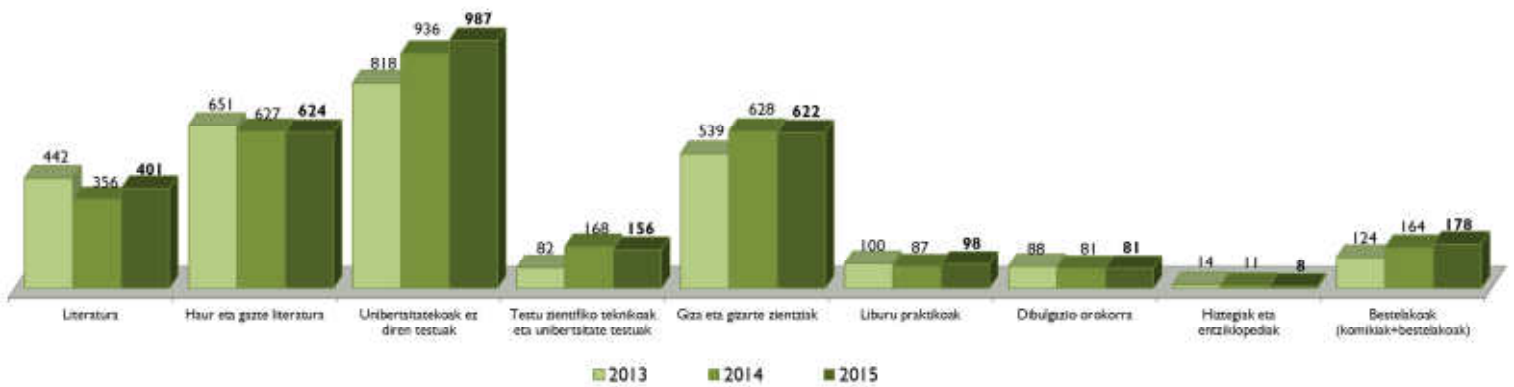
2015ean 1.790 alekoa izan da batez besteko argitaraldia, aurreko urtean baino 57 ale gehiago.

Batez besteko argitaraldi handienak erregistratzen dituzten sailak berriz ere dira Liburu praktikoena (2.592), Unibertsitatekoak ez diren Testuena (2.218) eta Haur eta Gazte Literaturarena (2.080).

8. TAULA. BATEZ BESTEKO ARGITARALDIA, SAILEN ARABERA

	2013	2014	2015	2015-2014
Guztira	1.761	1.733	1.790	57
Literatura	1.313	1.322	1.244	-78
• Eleberria	1.239	1.304	1.202	-101
Klasikoa	980	1.160	1.167	7
Garaikidea	1.504	1.405	1.344	-61
Beltza	676	986	815	-171
Erromantikoa	1.122	1.506	1.429	-77
Zientzia fikzioa, beldurrezkoa	1.454	1.857	1.583	-274
Erotikoa	795	995	900	-95
Umorezkoa	608	700	778	78
Besteren bat	1.297	1.289	1.233	-55
• Poesia. Antzerkia	911	840	707	-133
• Bestelako literatura	1.823	1.713	1.703	-10
Haur eta gazte literatura	1.815	2.041	2.080	39
Unibertsitatekoak ez diren testuak	2.303	2.173	2.218	45
• Haur Hezkuntza	2.090	2.597	2.279	-318
• Lehen Hezkuntza	2.880	2.403	2.619	216
• DBH	2.049	1.856	1.871	15
• Batxilergoa	1.760	1.903	1.729	-174
• Lanbide Heziketa	908	950	750	-200
• Liburuak eta material osagarriak	1.737	1.765	1.654	-111
Testu zientifiko teknikoak eta unibertsitate testuak	1.176	924	865	-59
Giza eta gizarte zientziak	1.186	1.181	1.392	211
• Giza eta gizarte zientziak	1.098	1.039	1.330	291
• Zuzenbidea eta zientzia ekonomikoak	834	1.069	962	-108
• Erljioa	1.401	1.591	1.747	156
Liburu praktikoak	2.845	2.483	2.592	109
Dibulgazio orokorra	1.293	1.127	1.123	-4
Hiztegiak eta entziklopediak	562	840	750	-90
Komikiak	1.505	1.553	1.473	-81
Bestelakoak	2.628	2.118	2.023	-95

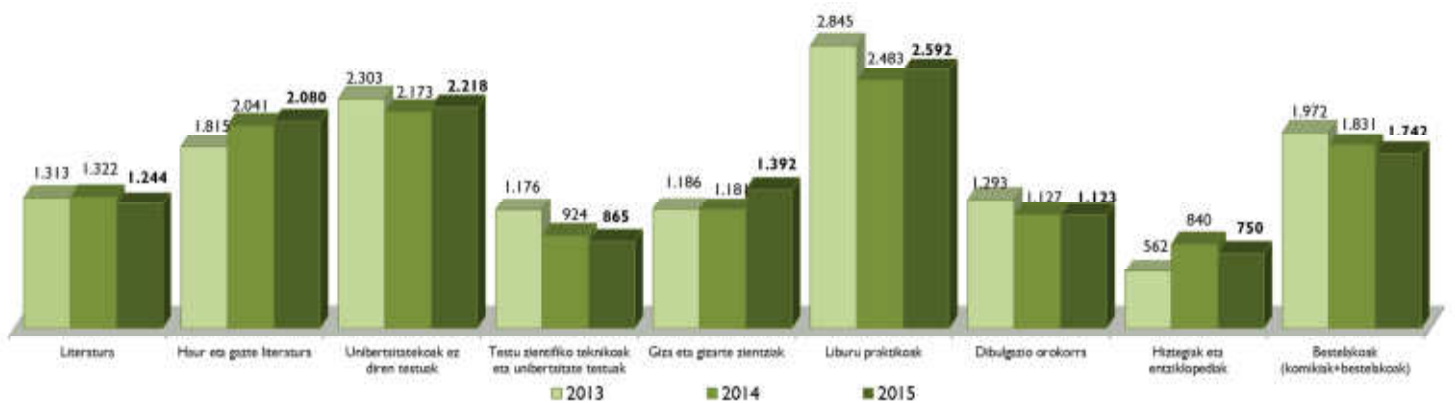
5. GRAFIKOA. ARGITARATUTAKO IZENBURUAK, SAILEN ARABERA (2013-2015)



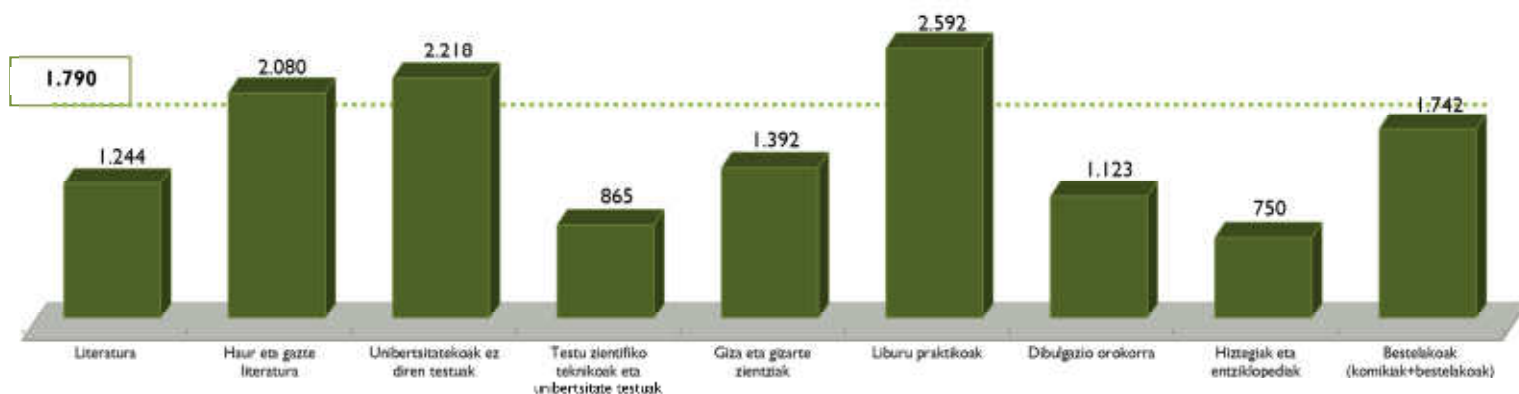
6. GRAFIKOA. ARGITARATUTAKO ALEAK, SAILEN ARABERA (X 1.000) (2013-2015)



7. GRAFIKOA BATEZ BESTEKO ARGITARALDIA, SAILEN ARABERA (2013-2015)



8. GRAFIKOA. SAILEN ARABERAKO BATEZ BESTEKO ARGITARALDIAREN ALDERAKETA (2015)



Sailen araberako argitalpen produkzioa. Euskaraz

Euskal Autonomia Erkidegoan euskaraz argitaratutako izenburuen % 40,0k Unibertsitatekoak ez diren Testuak dira. Haur eta Gazte Literaturak hartzen duen % 25,5ekin eta Literaturak hartzen duen % 15,2rekin guztizkoaren % 80,7 hartzen dute hiruek batera.

Ez dira aldaketa garrantzitsuak hautematen aurreko urtearekiko. Aldaketa nagusia Unibertsitatekoak ez diren Testuetan nabari dira, ehuneko 1,2 gutxitu dira halakoak.

9. TAULA. EUSKARAZ ARGITARATUTAKO IZENBURUAK, SAILEN ARABERA

	2013		2014		2015		2015-2014 (*)
	Absolutuak	%	Absolutuak	%	Absolutuak	%	
Guztira	1.346	100,0	1.410	100,0	1.276	100,0	
Literatura	187	13,9	212	15,0	194	15,2	0,2
• Eleberria	140	10,4	138	9,8	127	10,0	0,2
Klasikoa	10	0,7	14	1,0	13	1,0	0,0
Garaikidea	67	5,0	72	5,1	65	5,1	0,0
Beltza	29	2,2	33	2,3	32	2,5	0,2
Erromantikoa	7	0,5	1	0,1	1	0,1	0,0
Zientzia fikzioa, beldurrezkoa	3	0,2	1	0,1	1	0,1	0,0
Erotikoa	0	0,0	0	0,0	0	0,0	0,0
Umorezkoa	8	0,6	1	0,1	1	0,1	0,0
Besteren bat	16	1,2	16	1,1	14	1,1	0,0
• Poesia. Antzerkia	14	1,0	19	1,4	18	1,4	0,0
• Bestelako literatura	33	2,4	55	3,9	49	3,8	0,0
Haur eta gazte literatura	412	30,6	368	26,1	326	25,5	-0,6
Unibertsitatekoak ez diren testuak	546	40,5	581	41,2	511	40,0	-1,2
• Haur Hezkuntza	116	8,6	110	7,8	97	7,6	-0,2
• Lehen Hezkuntza	202	15,0	228	16,2	205	16,1	-0,1
• DBH	124	9,2	167	11,9	149	11,7	-0,2
• Batxilergoa	15	1,1	8	0,6	10	0,8	0,2
• Lanbide Heziketa	3	0,2	1	0,1	0	0,0	0,0
• Liburuak eta material osagarriak	85	6,3	67	4,7	49	3,9	-0,9
Testu zientifiko teknikoak eta unibertsitate testuak	30	2,2	39	2,8	41	3,2	0,4
Giza eta gizarte zientziak	73	5,4	104	7,4	101	7,9	0,5
• Giza eta gizarte zientziak	64	4,8	88	6,2	83	6,5	0,3
• Zuzenbidea eta zientzia ekonomikoak	6	0,5	12	0,9	10	0,8	-0,1
• Erljioa	3	0,2	4	0,3	7	0,5	0,3
Liburu praktikoak	32	2,4	27	1,9	26	2,0	0,1
Dibulgazio orokorra	18	1,3	20	1,4	19	1,5	0,1
Hiztegiak eta entziklopediak	12	0,9	10	0,7	7	0,5	-0,1
Komikiak	17	1,3	18	1,3	13	1,0	-0,3
Bestelakoak	19	1,4	31	2,2	38	3,0	0,8

(*) Ehunekoetan

Aleen produkzioa batez ere bi sailetan biltzen da: Unibertsitatekoak ez diren Testuetan (% 55,2) eta Haur eta Gazte Literaturan (% 22,3). Aurreko urtearekin alderatuta, Literatura sailak gora egin duela ikus daiteke, eta Unibertsitatekoak ez diren Testuen sailak behera.

10. TAULA. EUSKARAZ ARGITARATUTAKO ALEAK, SAILEN ARABERA (MILAKOTAN)

	2013		2014		2015		2015-2014 (*)
	Absolutuak	%	Absolutuak	%	Absolutuak	%	
Guztira	2.546	100	2.662	100,0	2.453	100,0	
Literatura	281	11,0	291	10,9	283	11,5	0,6
• Eleberria	205	8,1	192	7,2	183	7,5	0,2
Klasikoa	14	0,5	17	0,6	17	0,7	0,1
Garaikidea	107	4,2	102	3,8	98	4,0	0,2
Beltza	27	1,1	33	1,3	31	1,3	0,0
Erromantikoa	7	0,3	1	0,0	1	0,0	0,0
Zientzia fikzioa, beldurrezkoa	3	0,1	2	0,1	2	0,1	0,0
Erotikoa	0	0,0	0	0,0	0	0,0	0,0
Umorezkoa	8	0,3	1	0,0	1	0,0	0,0
Besteren bat	39	1,5	36	1,4	33	1,3	0,0
• Poesia. Antzerkia	14	0,6	17	0,7	17	0,7	0,0
• Bestelako literatura	61	2,4	81	3,1	83	3,4	0,3
Haur eta gazte literatura	562	22,1	593	22,3	547	22,3	0,0
Unibertsitatekoak ez diren testuak	1.489	58,5	1.499	56,3	1.353	55,2	-1,2
• Haur Hezkuntza	379	14,9	292	11,0	236	9,6	-1,3
• Lehen Hezkuntza	537	21,1	636	23,9	588	24,0	0,1
• DBH	323	12,7	384	14,4	376	15,3	0,9
• Batxilergoa	30	1,2	17	0,6	23	0,9	0,3
• Lanbide Heziketa	2	0,1	1	0,0	0	0,0	0,0
• Liburuak eta material osagarriak	218	8,5	170	6,4	130	5,3	-1,1
Testu zientifiko teknikoak eta unibertsitate testuak	19	0,7	31	1,2	29	1,2	0,0
Giza eta gizarte zientziak	47	1,9	82	3,1	73	3,0	-0,1
• Giza eta gizarte zientziak	41	1,6	69	2,6	59	2,4	-0,2
• Zuzenbidea eta zientzia ekonomikoak	3	0,1	9	0,3	7	0,3	-0,1
• Erljioa	3	0,1	4	0,1	7	0,3	0,1
Liburu praktikoak	56	2,2	48	1,8	46	1,9	0,1
Dibulgazio orokorra	36	1,4	40	1,5	38	1,5	0,0
Hiztegiak eta entziklopediak	8	0,3	8	0,3	5	0,2	-0,1
Komikiak	13	0,5	15	0,6	10	0,4	-0,2
Bestelakoak	36	1,4	54	2,0	69	2,8	0,8

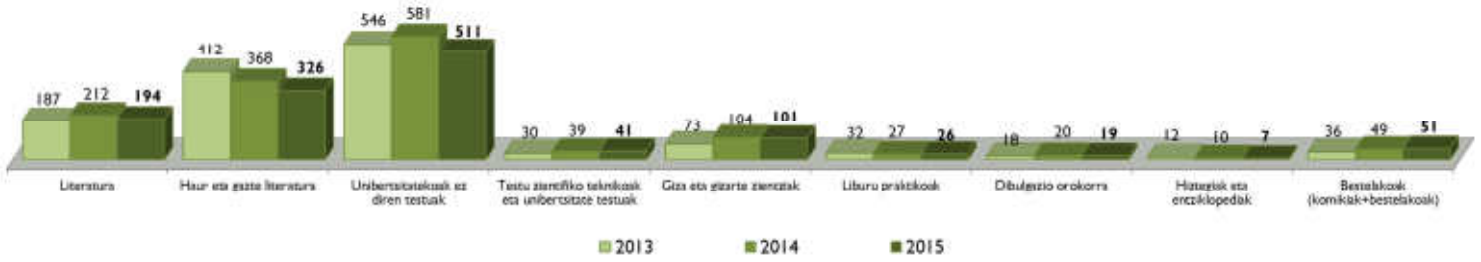
(*) Ehunekoetan

Unibertsitatekoak ez diren testuak eta Dibulgazio orokorrekoak dira batez besteko argitaraldi handienak.

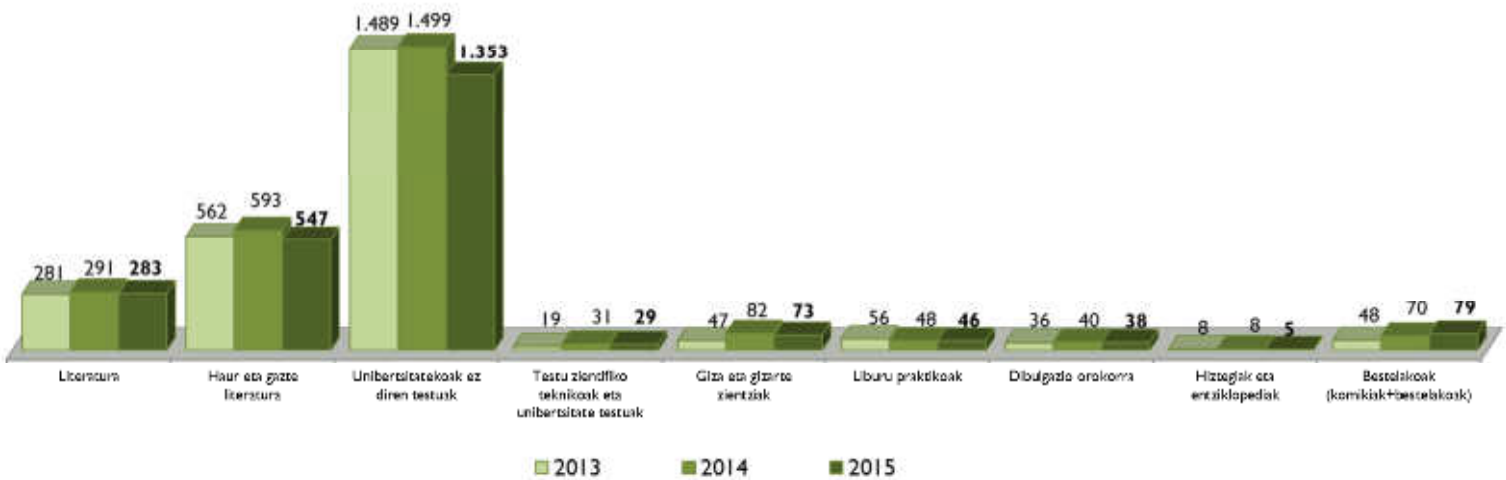
II. TAULA. EUSKARAZKO BATEZ BESTEKO ARGITARALDIA, SAILEN ARABERA

	2013	2014	2015	2015-2014
Guztira	1.892	1.887	1.923	36
Literatura	1.504	1.371	1.457	86
• <i>Eleberria</i>	1.464	1.390	1.439	49
Klasikoa	1.400	1.214	1.308	93
Garaikidea	1.601	1.416	1.508	92
Beltza	940	1.009	969	-40
Erromantikoa	961	900	1.000	100
Zientzia fikzioa, beldurrezkoa	1.060	1.717	1.667	-50
Erotikoa	-	-	-	-
Umorezkoa	943	917	1.000	83
Besteren bat	2.438	2.246	2.357	111
• <i>Poesia. Antzerkia</i>	1.025	906	944	39
• <i>Bestelako literatura</i>	1.882	1.488	1.694	206
Haur eta gazte literatura	1.364	1.611	1.680	70
Unibertsitatekoak ez diren testuak	2.729	2.579	2.650	71
• <i>Haur Hezkuntza</i>	3.256	2.659	2.443	-216
• <i>Lehen Hezkuntza</i>	2.656	2.788	2.869	81
• <i>DBH</i>	2.611	2.295	2.519	224
• <i>Batxilergoa</i>	1.971	2.041	2.253	211
• <i>Lanbide Heziketa</i>	720	800	833	33
• <i>Liburuak eta material osagarriak</i>	2.548	2.537	2.634	97
Testu zientifiko teknikoak eta unibertsitate testuak	627	792	707	-84
Giza eta gizarte zientziak	645	785	725	-60
• <i>Giza eta gizarte zientziak</i>	639	785	707	-78
• <i>Zuzenbidea eta zientzia ekonomikoak</i>	544	733	682	-51
• <i>Erljioa</i>	1.001	939	1.000	61
Liburu praktikoak	1.763	1.766	1.769	3
Dibulgazio orokorra	2.016	2.031	2.000	-31
Hiztegiak eta entziklopediak	700	888	714	-173
Komikiak	733	846	769	-77
Bestelakoak	1.873	1.732	1.798	66

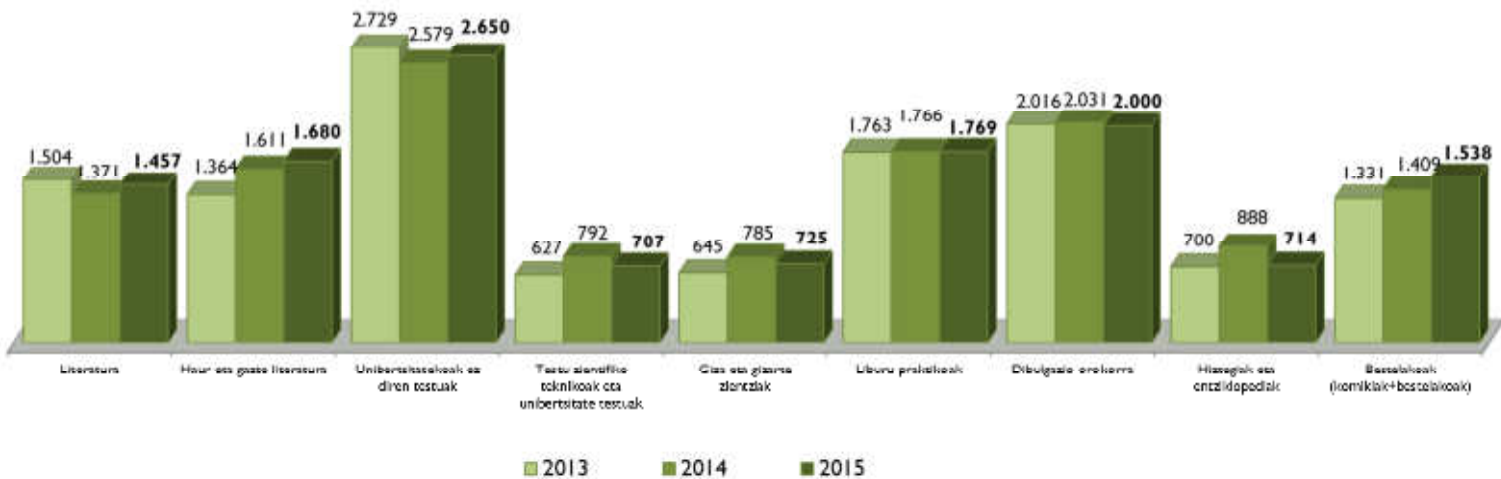
9. GRAFIKOA. EUSKARAZ ARGITARATUTAKO IZENBURUAK, SAILEN ARABERA (2013-2015)



10. GRAFIKOA. EUSKARAZ ARGITARATUTAKO ALEAK, SAILEN ARABERA (X 1.000) (2013-2015)



11. GRAFIKOA. EUSKARAZKO BATEZ BESTEKO ARGITARALDIA, SAILEN ARABERA (2013-2015)



Euskarazko liburuen argitalpenaren eta argitalpen osoaren arteko alderaketa, Euskal Autonomia Erkidegoan, sailak aintzat hartuta

Oro har, % 40,4koa da Euskarazko izenburuek argitalpen osoan hartzen dutena, eta ehuneko hori erraz gainditzen dute Hiztegien eta Entziklopedien izenburuek (% 87,5), Haur eta Gazte Literaturari emandakoek (% 52,2), Unibertsitatekoak ez diren Testuek (% 51,7) eta Literatura saileko produkzioak (% 48,4).

12. TAULA. EUSKAL AUTONOMIA ERKIDEGOAN ARGITARATUTAKO IZENBURUAK, GUZTIRA

	2011	2012	2013	2014	2015
Produkzio absolutua, guztira	3.320	3.240	2.859	3.057	3.155
Literatura	523	438	442	356	401
Haur eta gazte literatura	644	595	651	627	624
Unibertsitatekoak ez diren testuak	951	980	818	936	987
Unibertsitate testuak. Testu zientifiko teknikoak	112	156	82	168	156
Giza eta gizarte zientziak	629	627	539	628	622
Liburu praktikoak	135	152	100	87	98
Dibulgazio orokorra	108	90	88	81	81
Hiztegiak / Entziklopediak	27	19	14	11	8
Bestelakoak	192	183	124	164	178

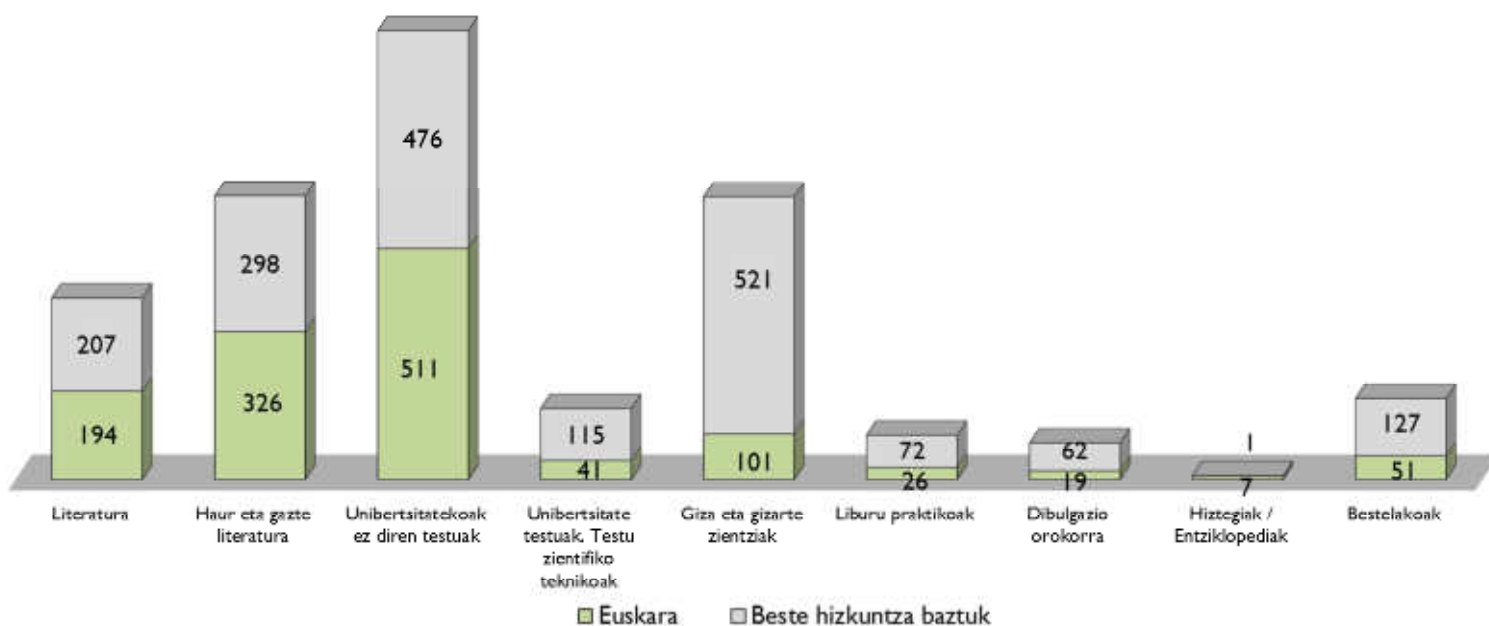
13. TAULA. EUSKARAZ ARGITARATUTAKO IZENBURUAK

	2011	2012	2013	2014	2015
Produkzio absolutua, guztira	1.486	1.463	1.346	1.410	1.276
Literatura	228	231	187	212	194
Haur eta gazte literatura	423	365	412	368	326
Unibertsitatekoak ez diren testuak	638	659	546	581	511
Unibertsitate testuak. Testu zientifiko teknikoak	20	31	30	39	41
Giza eta gizarte zientziak	54	71	73	104	101
Liburu praktikoak	17	18	32	27	26
Dibulgazio orokorra	19	18	18	20	19
Hiztegiak / Entziklopediak	19	17	12	10	7
Bestelakoak	68	54	36	49	51

14. TAULA. EUSKARA / EUSKAL AUTONOMIA ERKIDEGOA, GUZTIRA

	2011	2012	2013	2014	2015
Ehunekoa	44,8	45,2	47,1	46,1	40,4
Literatura	43,6	52,9	42,2	59,5	48,4
Haur eta gazte literatura	65,8	61,3	63,3	58,7	52,2
Unibertsitatekoak ez diren testuak	67,0	67,3	66,7	62,1	51,7
Unibertsitate testuak. Testu zientifiko teknikoak	18,3	20,0	36,7	23,2	26,3
Giza eta gizarte zientziak	8,5	11,2	13,6	16,6	16,2
Liburu praktikoak	12,9	11,9	31,6	31,1	26,5
Dibulgazio orokorra	17,5	20,5	20,0	24,6	23,5
Hiztegiak / Entziklopediak	69,6	87,5	85,0	86,4	87,5
Bestelakoak	35,3	29,2	29,3	30,1	28,9

12. GRAFIKOA. EUSKARAZKO ETA BESTE HIZKUNTZA BATZUETAKO PRODUKZIO BOLUMENA, SAILEN ARABERA



Formatu elektronikoko argitalpena

Atal honetan Euskadiko argitaletxe pribatuen formatu elektronikoko argitalpenari egingo diogu erreferentzia. 2015. urtean mundu digitalean zerbait (formatuen digitalizazioa edo eraldaketa, lanak formatu digitalean merkaturatzea, etab.) egin duten argitaletxeak baizik ez dira aintzat hartzen.

2014. urtearekin alderatuta, % 12,3 handitu da fakturazioa, guztizko fakturazioaren % 1,8 hartzen du.

Bildutako datuek honako hau erakusten digute:	2013	2014	2015	2015-2014 (*)
Formatu elektronikoen argitaratutako izenburuak	430	820	903	10,1
Formatu elektronikoen merkaturatutako izenburuak	983	1464	1.565	6,9
Fakturazioa, formatu elektronikoko liburuak saltzeagatik (eurotan)	861.488	958.270	1.084.847	13,2
Formatu elektronikoen saldutako aleak**	-	98.993	111.120	12,3
Formatu elektronikoko liburu baten batez besteko prezioa (eurotan)**	-	9,7	9,8	

(*) Ehunekoetan

(**) Datu hau 2014an hasi da biltzen

Izenburuen % 87,8 aldi berean paperean eta formatu elektronikoen argitaratzen dira, izenburuen % 12,2 baizik ez dira soilik formatu elektronikoen argitaratzen.

Gainera, formatu elektronikoen argitaratzen diren izenburuen % 81 paperezko bertsioaren berdin-berdinak dira, eta formatu elektronikoen argitaratutako izenburuen % 19k paperezko bertsioari gehitzen zaizkion edukiak daukate (estekak, iruzkinak, ilustrazioak...).

Sailen arabera, Unibertsitatekoak ez diren Testuek hartzen dute formatu digitalearen fakturazioaren % 71. Ondotik dator Giza eta Gizarte Zientzien sailaren fakturazioa.

15. TAULA. FORMATU ELEKTRONIKOEN ARGITARATUTAKO LIBURUEN FAKTURAZIO ZENBATEKOAK, SAILEN ARABERA

FAKTURAZIO DIGITALA (1.084.847 euro)	2013	2014	2015
Guztira	% 100,0	% 100,0	% 100,0
Literatura	% 12,7	% 8,2	% 8,3
<i>Eleberria</i>	% 11,2	% 6,6	% 7,0
<i>Poesia, antzerkia</i>	% 0,3	% 0,7	% 0,4
<i>Beste literatura batzuk</i>	% 1,2	% 0,9	% 0,9
Haur eta gazte literatura	% 7,3	% 11,5	% 9,5
Unibertsitatekoak ez diren testuak	% 69,1	% 68,5	% 71,0
Unibertsitatekoak. Testu zientifiko teknikoak	% 1,0	% 1,1	% 0,1
Giza eta gizarte zientziak	% 6,8	% 6,8	% 10,5
Liburu praktikoak	% 1,4	% 2,5	% 0,1
Dibulgazio orokorra	% 1,5	% 0,5	% 0,4
Bestelakoak	% 0,2	% 0,8	% 0,2

Formatu digitalean argitaratutako liburuak saltzeko bideei dagokienez, % 31 argitaletxeek berek argitaratzen dituzte beren web orrietatik, % 1,9 liburu denden bidez, eta gainerako % 67,1 banaketa digitaleko plataforma espezifikoaren bidez. Merkataritza plataforma orokorrak dira nagusi (% 38,1), horien artean aipatzekoa Amazon, guztizkoaren % 16,6 hartzen baitu.

16. TAULA FORMATU ELEKTRONIKOAN ARGITARATUTAKO LIBURUAK BANATZEKO / SALTZEKO BIDEAK

FAKTURAZIO DIGITALA (1.084.847 euro)	2014		2015	
	Absolutuak	%	Absolutuak	%
Guztira				
Salmenta zuzena argitaletxearen web orritik	194.529	% 20,3	335.869	% 31,0
Banaketa digitaleko plataforma espezifikoaren bidezko salmenta (e-banatzailak)	732.118	% 76,4	728.366	% 67,1
<i>Argitaletxeak berak sortutako plataforma</i>	99.660	% 10,4	197.876	% 18,2
<i>Beste argitaletxe batzuekin batera sortutako plataforma</i>	185.904	% 19,4	117.163	% 10,8
<i>Plataforma generikoa eta beste plataforma batzuk</i>	446.554	% 46,6	413.327	% 38,1
<i>Amazon</i>	234.801	% 24,5	180.085	% 16,6
<i>Casa del libro</i>	98.530	% 10,3	136.691	% 12,6
<i>Google Play</i>	36.877	% 3,8	31.461	% 2,9
<i>App Store</i>	76.346	% 8,0	65.091	% 6,0
Liburu denden bidezko salmenta	31.623	% 3,3	20.612	% 1,9

Katalogoko izenburuak

24.663koa izan da Euskal Autonomia Erkidegoko argitaletxeek 2015. urteko katalogoan izan duten izenburu biziak kopurua, 2014an baino % 4,4 gehiago eta 2011n baino % 9,1 gehiago.

Euskaraz 11.922 dira izenburu biziak, aurreko urtean baino % 4,1 gehiago eta 2011n baino % 17,5 gehiago.

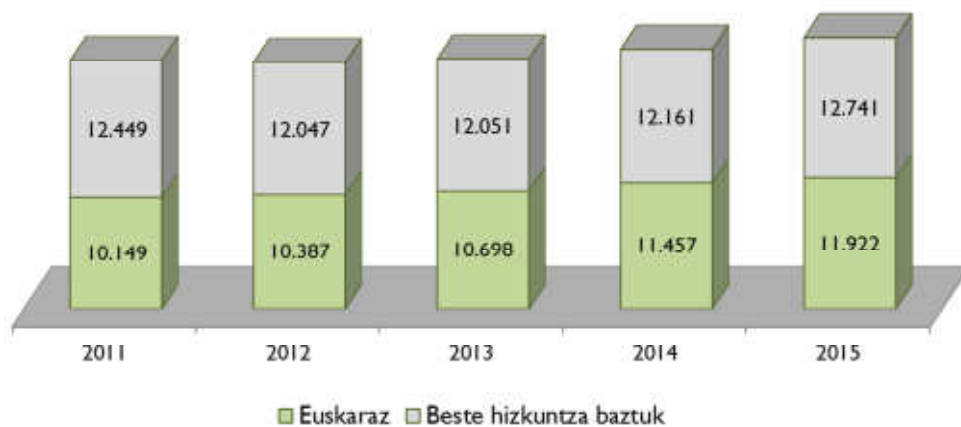
Euskarazko izenburu biziak guztizkoaren % 48,3 hartzen dute.

17. TAULA. KATALOGOKO IZENBURUAK

Urtea	Guztira			Euskaraz			Euskara / Guztira
	Izenburu biziak	2011. urtearekiko igoera (%)	Igoera urtetik urtera (%)	Izenburu biziak	2011. urtearekiko igoera (%)	Igoera urtetik urtera (%)	
2011	22.598	-	0,1	10.149	-	1,5	44,9
2012	22.434	-0,7	-0,7	10.387	2,3	2,3	46,3
2013	22.749	0,7	1,4	10.698	5,4	3,0	47,0
2014	23.618	4,5	3,8	11.457	12,9	7,1	48,5
2015	24.663	9,1	4,4	11.922	17,5	4,1	48,3

13. GRAFIKOA. KATALOGOKO IZENBURUAK. EUSKARAZ ETA BESTE HIZKUNTZA BATZUETAN

Izenburuak, guztira	22.598	22.434	22.749	23.618	24.663
---------------------	--------	--------	--------	--------	---------------



Katalogoko izenburuak, sailen arabera

Lau sailek hartzen dute izenburu bizen guztizkoaren % 78,1: Unibertsitatekoak ez diren Testuak (% 22,7), Giza eta Gizarte Zientziek (% 22,4) Haur eta Gazte Literaturak (%18,3) eta Literatura sailak (% 14,7).

Ez dira esanguratsuak aurreko urtearekiko aldaketak sailen ehunekoei dagokienez. Gehiago dira Unibertsitatekoak ez diren Testuak (1,6 puntu gora), eta gutxiago Literatura sailekoak (1,0 puntu behera).

18. TAULA. KATALOGOKO IZENBURUAK, SAILEN ARABERA

	2013		2014		2015		2015-2014 (*)
	Absolutuak	%	Absolutuak	%	Absolutuak	%	
Guztira	22.749	100,0	23.618	100,0	24.663	100,0	
Literatura	4.051	17,8	3.701	15,7	3.628	14,7	-1,0
• Eleberria	2.334	10,3	1.975	8,4	1.940	7,9	-0,5
Klasikoa	284	1,2	280	1,2	220	0,9	-0,3
Garaikidea	956	4,2	771	3,3	738	3,0	-0,3
Beltza	225	1,0	116	0,5	160	0,6	0,2
Erromantikoa	82	0,4	31	0,1	50	0,2	0,1
Zientzia fikzioa, beldurrezkoa	139	0,6	134	0,6	126	0,5	-0,1
Erotikoa	13	0,1	9	0,0	9	0,0	0,0
Umorezkoa	30	0,1	23	0,1	11	0,0	-0,1
Besteren bat	604	2,7	611	2,6	627	2,5	0,0
• Poesia. Antzerkia	741	3,3	730	3,1	749	3,0	-0,1
• Bestelako literatura	976	4,3	996	4,2	939	3,8	-0,4
Haur eta gazte literatura	4.121	18,1	4.358	18,5	4.510	18,3	-0,2
Unibertsitatekoak ez diren testuak	3.958	17,4	4.978	21,1	5.598	22,7	1,6
• Haur Hezkuntza	686	3,0	729	3,1	865	3,5	0,4
• Lehen Hezkuntza	1.136	5,0	1.503	6,4	1.835	7,4	1,1
• DBH	1.029	4,5	1.432	6,1	1.436	5,8	-0,2
• Batxilergoa	427	1,9	594	2,5	445	1,8	-0,7
• Lanbide Heziketa	115	0,5	148	0,6	299	1,2	0,6
• Liburuak eta material osagarriak	564	2,5	573	2,4	719	2,9	0,5
Testu zientifiko teknikoak eta unibertsitate testuak	1.697	7,5	1.482	6,3	1.391	5,6	-0,6
Giza eta gizarte zientziak	5.084	22,3	5.113	21,6	5.523	22,4	0,7
• Giza eta gizarte zientziak	3.207	14,1	3.032	12,8	3.107	12,6	-0,2
• Zuzenbidea eta zientzia ekonomikoak	290	1,3	386	1,6	550	2,2	0,6
• Erljioa	1.587	7,0	1.696	7,2	1.866	7,6	0,4
Liburu praktikoak	1.002	4,4	1.391	5,9	1.429	5,8	-0,1
Dibulgazio orokorra	1.405	6,2	1.254	5,3	1.322	5,4	0,0
Hiztegiak eta entziklopediak	261	1,1	275	1,2	142	0,6	-0,6
Komikiak	473	2,1	760	3,2	640	2,6	-0,6
Bestelakoak	697	3,1	305	1,3	479	1,9	0,7

(*) Ehunekoetan

Katalogoko izenburuak, sailen arabera. Euskaraz

Argialetxeen katalogoetan eskuratu daitezkeen euskarazko 11.922 izenburuetatik % 35,6 Unibertsitatekoak ez diren Testuak dira, eta % 30,2 Haur eta Gazte Literaturari emandakoak. Gainerako sailetatik Literatura da aipagarri, % 15,9 hartzen du.

Aurreko ekitaldiarekin alderatuta, Unibertsitatekoak ez diren Testuak dira gehien emendatu direnak (ehuneko 1,9 gehiago). Aitzitik, Haur eta Gazte Literaturaren saila izan da guztizkoan beherakada handiena izan duena, % 1,8 gutxiago.

19. TAULA. KATALOGOKO EUSKARAZKO IZENBURUAK, SAILEN ARABERA

	2013		2014		2015		2015-2014 (*)
	Absolutuak	%	Absolutuak	%	Absolutuak	%	
Guztira	10.698	100,0	11.457	100,0	11.922	100,0	
Literatura	1.911	17,9	1.804	15,7	1.896	15,9	0,2
• Eleberria	1.292	12,1	1.218	10,6	1.271	10,7	0,0
Klasikoa	184	1,7	175	1,5	194	1,6	0,1
Garaikidea	595	5,6	578	5,0	586	4,9	-0,1
Beltza	119	1,1	114	1,0	126	1,1	0,1
Erromantikoa	39	0,4	30	0,3	37	0,3	0,0
Zientzia fikzioa, beldurrezkoa	94	0,9	58	0,5	50	0,4	-0,1
Erotikoa	2	0,0	3	0,0	3	0,0	0,0
Umorezkoa	16	0,2	16	0,1	11	0,1	0,0
Besteren bat	245	2,3	244	2,1	264	2,2	0,1
• Poesia. Antzerkia	280	2,6	264	2,3	268	2,3	-0,1
• Bestelako literatura	338	3,2	322	2,8	356	3,0	0,2
Haur eta gazte literatura	3.622	33,9	3.660	31,9	3.596	30,2	-1,8
Unibertsitatekoak ez diren testuak	3.046	28,5	3.865	33,7	4.248	35,6	1,9
• Haur Hezkuntza	535	5,0	655	5,7	749	6,3	0,6
• Lehen Hezkuntza	961	9,0	1.273	11,1	1.543	12,9	1,8
• DBH	815	7,6	1.081	9,4	1.120	9,4	0,0
• Batxilergoa	271	2,5	349	3,0	312	2,6	-0,4
• Lanbide Heziketa	17	0,2	17	0,1	17	0,1	0,0
• Liburuak eta material osagarriak	447	4,2	490	4,3	509	4,3	0,0
Testu zientifiko teknikoak eta unibertsitate testuak	336	3,1	346	3,0	347	2,9	-0,1
Giza eta gizarte zientziak	1.002	9,4	1.014	8,9	1.065	8,9	0,1
• Giza eta gizarte zientziak	703	6,6	739	6,4	724	6,1	-0,4
• Zuzenbidea eta zientzia ekonomikoak	160	1,5	171	1,5	210	1,8	0,3
• Erljioa	139	1,3	105	0,9	131	1,1	0,2
Liburu praktikoak	100	0,9	95	0,8	137	1,1	0,3
Dibulgazio orokorra	264	2,5	233	2,0	275	2,3	0,3
Hiztegiak eta entziklopediak	125	1,2	130	1,1	66	0,6	-0,6
Komikiak	84	0,8	47	0,4	53	0,4	0,0
Bestelakoak	208	1,9	264	2,3	238	2,0	-0,3

(*) Ehunekoetan

Katalogoko euskarazko izenburuek guztizkoaren % 48,3 hartzen dute, eta % 79,7 iristen du Haur eta Gazte Literatura sailak eta % 75,9 Unibertsitatekoak ez diren testuen sailak. % 52,2 hartzen du Literaturak.

20. TAULA. IZENBURU BIZIAK EUSKARAZ / EUSKAL AUTONOMIA ERKIDEGOA UZTIRA

	2011	2012	2013	2014	2015
Total	44,9	46,3	47,0	48,5	48,3
Literatura	47,9	50,2	47,2	48,7	52,2
Haur eta gazte literatura	74,8	81,3	87,9	84,0	79,7
Unibertsitatekoak ez diren testuak	77,1	80,2	77,0	77,6	75,9
Unibertsitate testuak eta testu zientifiko teknikoak	19,0	24,2	19,8	23,3	24,9
Giza eta gizarte zientziak	14,2	19,4	19,7	19,8	19,3
Liburu praktikoak	8,6	9,4	10,0	6,8	9,6
Dibulgazio orokorra	16,6	19,4	18,8	18,6	20,8
Hiztegiak eta entziklopediak	47,1	48,3	47,9	47,2	46,5
Bestelakoak	28,9	16,5	24,9	29,2	26,1

14. GRAFIKOA. KATALOGOKO IZENBURUAK EUSKARAZ ETA BESTE HIZKUNTZA BATZUETAN, SAILEN ARABERA



MERKATURATZEA

Barne merkaturan izandako liburu salmentaren azterketaren oinarria liburuaren urteko salmentan eskuratutako fakturazio zenbatekoa da; datu hori, hain zuzen, argitaletxeek helarazten dute, ikerketaren galdetegian. Datu horiek, beraz, ikerketaren oinarria eta informazio iturri nagusia dira, Euskal Autonomia Erkidegoko liburutegia zer egoeratan dagoen ezagutzeko. Azalean agertzen den salneurriaren datuak ematen dira, BEZ barne. Lehen eta bigarren hezkuntzako testuliburuaren fakturazioa lagapen edo faktura prezioen bidez ematen da, eta haien fakturazioa % 20 igoko dela aurreikusten da, merkatuaren usadioei eta ohiturei jarraituta; hala, zifrak aurreko urteekin homogeneizatuko dira, alderaketa egin ahal izateko. Beraz, hurrengo datuak publikoarentzako salmenta prezioaren arabera fakturazioari dagozkio.

60.959 mila eurokoa izan da, jendearentzako salneurriaren arabera, barne merkataritzan liburuaren salmentari esker lortutako fakturazio zenbatekoa. Aurreko urtearekin alderatuta, % 2,7 gehiago, baina 2011ko urtean baino % 10,9 gutxiago.

Euskaraz argitaratutako liburuaren salmentari esker 34.225 mila euroko fakturazio zenbatekoa lortu da, aurreko urtean baino % 3,8 gehiago eta 2011n baino % 4,4 gehiago.

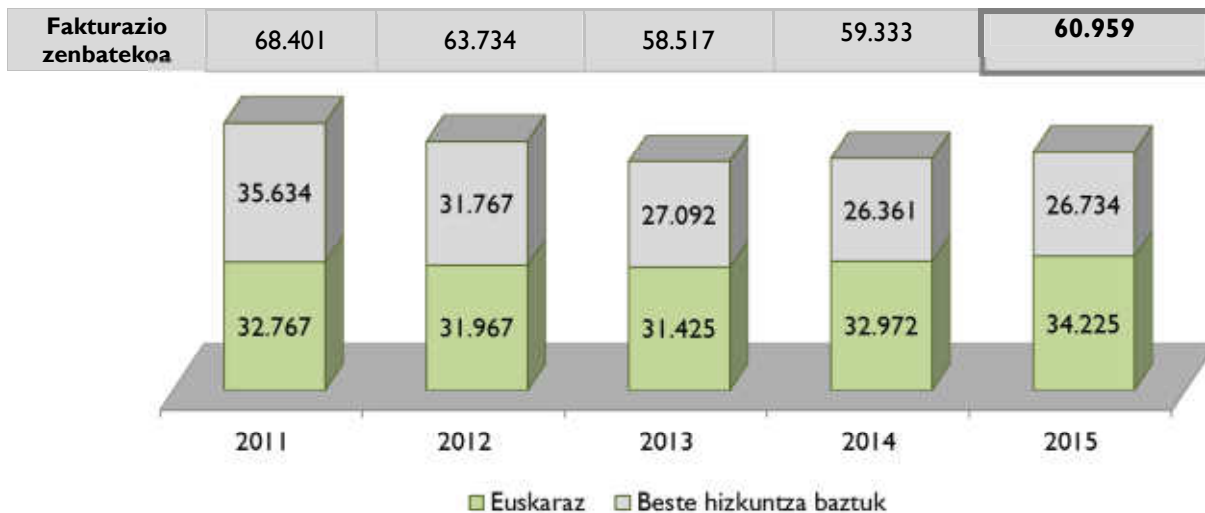
Euskarazko liburuaren salmentari esker lortutako fakturazioak guztizko salmenten % 56,1 hartzen du.

21. TAULA. FAKTURAZIO ZENBATEKOA

Urtea	Guztira			Euskaraz			Euskara / Guztira
	Datuak milaka eurotan	2011eko igoera (%)	Igoera urtetik urtera (%)	Datuak milaka eurotan	2011eko igoera (%)	Igoera urtetik urtera (%)	
2011	68.401	-	1,2	32.767	-	3,0	47,9
2012	63.734	-6,8	-6,8	31.967	-2,4	-2,4	50,2
2013	58.517	-14,5	-8,2	31.425	-4,1	-1,7	53,7
2014	59.333	-13,3	1,4	32.972	0,6	4,9	55,6
2015	60.959	-10,9	2,7	34.225	4,4	3,8	56,1

Ondoko grafiko honetan ageri da euskaraz eta beste hizkuntza batzuetan argitaratutako liburuen fakturazio zenbatekoaren bilakaera azken bost urteetan.

15. GRAFIKOA. FAKTURAZIO ZENBATEKOA, EUSKARAZ ETA BESTE HIZKUNTZA BATZUETAN (2011-2015)



Fakturazio zenbatekoa, sailen arabera. Guztira

Fakturazio orokorrean Unibertsitatekoak ez diren Testuak saila da gehien fakturatu duena (% 59,0), ondotik datoz Haur eta Gazte Literatura saila (% 14,2) eta Giza eta Gizarte Zientziak saila (% 10,3).

Aldaketa handirik ez dagoen arren, honako hau izan da sail garrantzitsuenen fakturazioaren bilakaera 2014. urtearekiko:

- Giza eta Gizarte Zientziak eta Literatura sailek % 0,5 eta % 0,2 puntuan igo dute beren fakturazioa.
- Pixka bat behera egin dute Testu Zientifiko Tekniko eta Unibertsitateko Testuen eta Haur eta Gazte Literaturaren fakturazioek (% 0,2 gutxiago).

22. TAULA. FAKTURAZIO ZENBATEKOA, SAILEN ARABERA. EUSKAL AUTONOMIA ERKIDEGOA, GUZTIRA

	2013		2014		2015		2015-2014 (*)
	Datuak milaka eurotan	%	Datuak milaka eurotan	%	Datuak milaka eurotan	%	
Guztira	58.517	100,0	59.333	100,0	60.959	100,0	
Literatura	3.498	6,0	3.202	5,4	3.385	5,6	0,2
• Eleberria	2.734	4,7	2.290	3,9	2.407	3,9	0,1
Klasikoa	155	0,3	90	0,2	113	0,2	0,0
Garaikidea	1.336	2,3	1.163	2,0	1.227	2,0	0,1
Beltza	420	0,7	454	0,8	457	0,8	0,0
Erromantikoa	95	0,2	49	0,1	38	0,1	0,0
Zientzia fikzioa, beldurrezkoa	55	0,1	48	0,1	96	0,2	0,1
Erotikoa	3	0,0	2	0,0	3	0,0	0,0
Umorezkoa	62	0,1	65	0,1	70	0,1	0,0
Besteren bat	608	1,0	418	0,7	402	0,7	0,0
• Poesia. Antzerkia	221	0,4	233	0,4	245	0,4	0,0
• Bestelako literatura	542	0,9	679	1,1	733	1,2	0,1
Haur eta gazte literatura	7.978	13,6	8.508	14,3	8.636	14,2	-0,2
Unibertsitatekoak ez diren testuak	35.425	60,5	35.005	59,0	35.962	59,0	0,0
• Haur Hezkuntza	4.363	7,5	4.553	7,7	4.618	7,6	-0,1
• Lehen Hezkuntza	16.341	27,9	16.035	27,0	16.872	27,7	0,7
• DBH	8.912	15,2	8.839	14,9	8.584	14,1	-0,8
• Batxilergoa	3.007	5,1	2.869	4,8	3.090	5,1	0,2
• Lanbide Heziketa	451	0,8	468	0,8	491	0,8	0,0
• Liburuak eta material osagarriak	2.350	4,0	2.241	3,8	2.306	3,8	0,0
Testu zientifiko teknikoak eta unibertsitate testuak	719	1,2	731	1,2	644	1,1	-0,2
Giza eta gizarte zientziak	4.702	8,0	5.808	9,8	6.302	10,3	0,5
• Giza eta gizarte zientziak	2.685	4,6	3.417	5,8	3.527	5,8	0,0
• Zuzenbidea eta zientzia ekonomikoak	12	0,0	199	0,3	260	0,4	0,1
• Erljioa	2.005	3,4	2.192	3,7	2.515	4,1	0,4
Liburu praktikoak	4.009	6,9	3.729	6,3	3.783	6,2	-0,1
Dibulgazio orokorra	493	0,8	512	0,9	540	0,9	0,0
Hiztegiak eta entziklopediak	410	0,7	252	0,4	227	0,4	-0,1
Komikiak	762	1,3	946	1,6	911	1,5	-0,1
Bestelakoak	520	0,9	641	1,1	570	0,9	-0,1

(*) Ehunekoetan

Fakturazio zenbatekoa, sailen arabera. Euskaraz

Guztizko salmentenak ez bezalako ezaugarriak ditu euskarazko liburuen salmenten egiturak.

Unibertsitatekoak ez diren Testuen fakturazioak % 77,4 hartzen du, sail horrek salmenta osoaren % 59,0

hartzen duen bitartean. Halaber, aipatzekoa da euskarazko Gazte eta Haur Literatura sailaren fakturazioa (% 14,4).

23. TAULA. FAKTURAZIO ZENBATEKOA, SAILEN ARABERA. EUSKARAZ

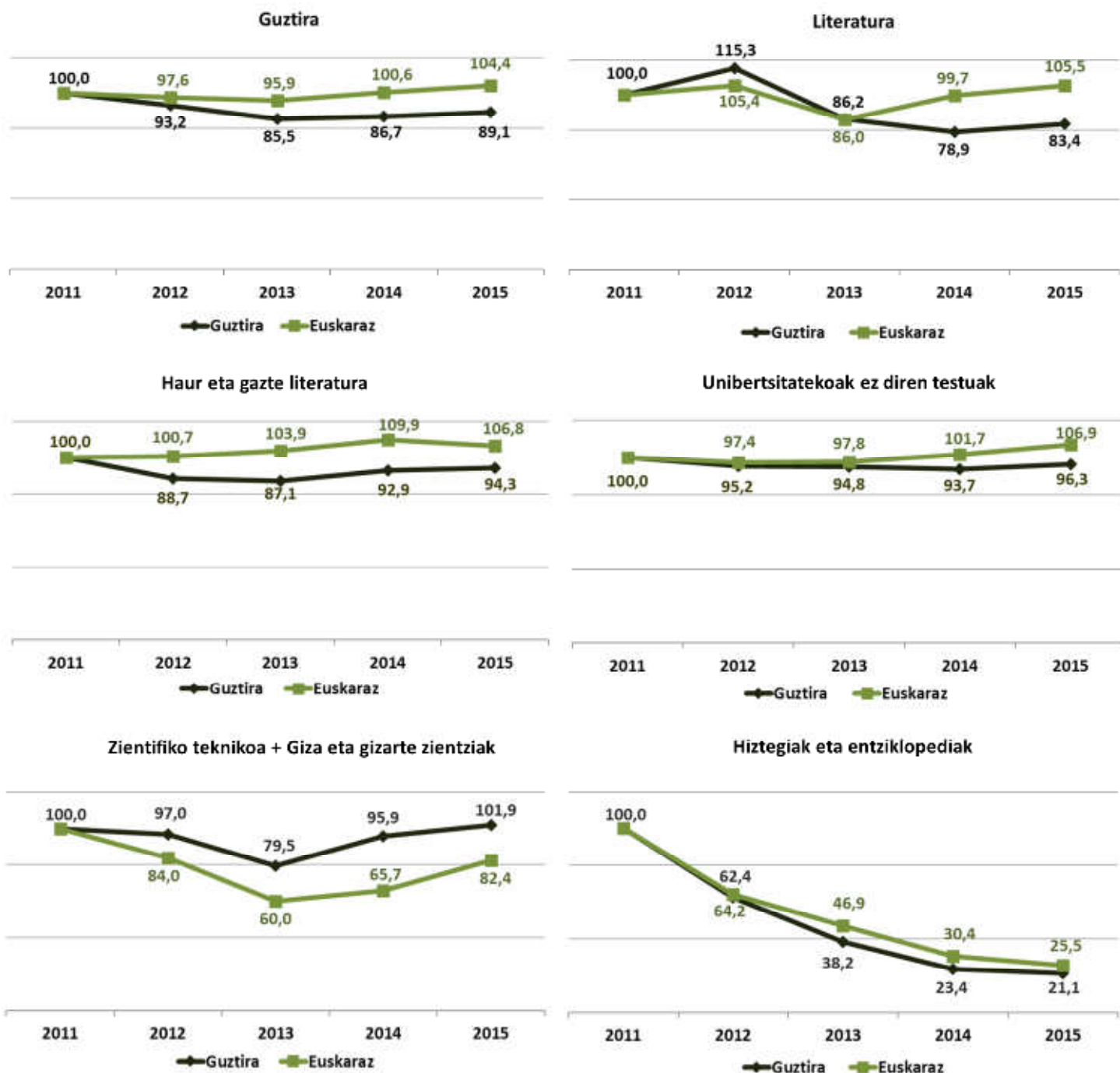
	2013		2014		2015		2015-2014 (*)
	Datuak milaka eurotan	%	Datuak milaka eurotan	%	Datuak milaka eurotan	%	
Guztira	31.425	100,0	32.972	100,0	34.225	100,0	
Literatura	1.527	4,9	1.770	5,4	1.873	5,5	0,1
• Eleberria	1.272	4,0	1.474	4,5	1.484	4,3	-0,1
Klasikoa	72	0,2	84	0,3	88	0,3	0,0
Garaikidea	620	2,0	720	2,2	726	2,1	-0,1
Beltza	196	0,6	228	0,7	246	0,7	0,0
Erromantikoa	44	0,1	47	0,1	37	0,1	0,0
Zientzia fikzioa, beldurrezkoa	26	0,1	30	0,1	38	0,1	0,0
Erotikoa	1	0,0	1	0,0	2	0,0	0,0
Umorezkoa	29	0,1	33	0,1	46	0,1	0,0
Besteren bat	284	0,9	330	1,0	301	0,9	-0,1
• Poesia. Antzerkia	88	0,3	72	0,2	96	0,3	0,1
• Bestelako literatura	167	0,5	224	0,7	293	0,9	0,2
Haur eta gazte literatura	4.797	15,3	5.075	15,4	4.930	14,4	-1,0
Unibertsitatekoak ez diren testuak	24.227	77,1	25.202	76,4	26.486	77,4	1,0
• Haur Hezkuntza	3.940	12,5	4.119	12,5	4.166	12,2	-0,3
• Lehen Hezkuntza	12.022	38,3	12.120	36,8	13.280	38,8	2,0
• DBH	4.562	14,5	5.116	15,5	5.220	15,3	-0,3
• Batxilergoa	1.596	5,1	1.615	4,9	1.632	4,8	-0,1
• Lanbide Heziketa	105	0,3	98	0,3	91	0,3	0,0
• Liburuak eta material osagarriak	2.002	6,4	2.134	6,5	2.097	6,1	-0,3
Testu zientifiko teknikoak eta unibertsitate testuak	24	0,1	17	0,1	15	0,0	0,0
Giza eta gizarte zientziak	173	0,6	199	0,6	256	0,7	0,1
• Giza eta gizarte zientziak	139	0,4	144	0,4	122	0,4	-0,1
• Zuzenbidea eta zientzia ekonomikoak	3	0,0	5	0,0	6	0,0	0,0
• Erljioa	31	0,1	51	0,2	127	0,4	0,2
Liburu praktikoak	177	0,6	213	0,6	230	0,7	0,0
Dibulgazio orokorra	149	0,5	208	0,6	173	0,5	-0,1
Hiztegiak eta entziklopediak	185	0,6	120	0,4	101	0,3	-0,1
Komikiak	21	0,1	13	0,0	14	0,0	0,0
Bestelakoak	143	0,5	155	0,5	147	0,4	0,0

(*)Ehunekoetan

Hurrengo grafikoetan, azken bost urteetan fakturazio osoaren eta euskarazko fakturazioaren zenbatekoek ohiko prezioetan izandako bilakaera ikus daiteke, sailen arabera.

Azken bost urteetan % 10,9 txikitu da fakturazio osoa Euskadin. Aitzitik, % 4,4 igo da euskarazko liburuen salmentaren fakturazioa. Fakturazio osoan gertatzen den jaitsiera horretan eragin handia du Hiztegien eta Entziklopedien fakturazioan eta, hein apalagoan, Haur eta Gazte Literatura, Unibertsitatekoak ez diren Testuak eta Literatura sailen fakturazioetan gertatutako jaitsierak.

16. GRAFIKOA. FAKTURAZIO OSOAREN ETA SAILEN ARABERAKO FAKTURAZIOAREN BILAKAERA (2011-2015)



Euskal Autonomia Erkidegoko fakturazio osoaren eta euskarazko fakturazioaren arteko alderaketa, sailen arabera.

Oro har, fakturazio osoaren % 56,1ekoa da Euskaraz argitaratutako liburuen fakturazioa. Ehuneko hori gainditu egiten dute Unibertsitatekoak ez diren Testuen (% 73,7), Haur eta Gazte Literatura sailaren (% 57,1) eta Literatura sailaren (% 55,3) fakturazioek.

24. TAULA. FAKTURAZIOA EUSKAL AUTONOMIA ERKIDEGOAN

	2011	2012	2013	2014	2015
Datuak milaka eurotan	68.401	63.734	58.517	59.333	60.959
Literatura	4.058	4.677	3.498	3.202	3.385
Haur eta gazte literatura	9.158	8.124	7.978	8.508	8.636
Unibertsitatekoak ez diren testuak	37.349	35.551	35.425	35.005	35.962
Testu zientifiko teknikoak eta unibertsitate testuak	922	854	719	731	644
Giza eta gizarte zientzietako testuak	5.894	5.756	4.702	5.808	6.302
Liburu praktikoak	5.816	5.299	4.009	3.729	3.783
Dibulgazio orokorra	1.571	970	493	512	540
Hiztegiak eta entziklopediak	1.075	671	410	252	227
Bestelakoak	2.559	1.830	1.282	1.586	1.481

25. TAULA. EUSKARAZKO FAKTURAZIOA

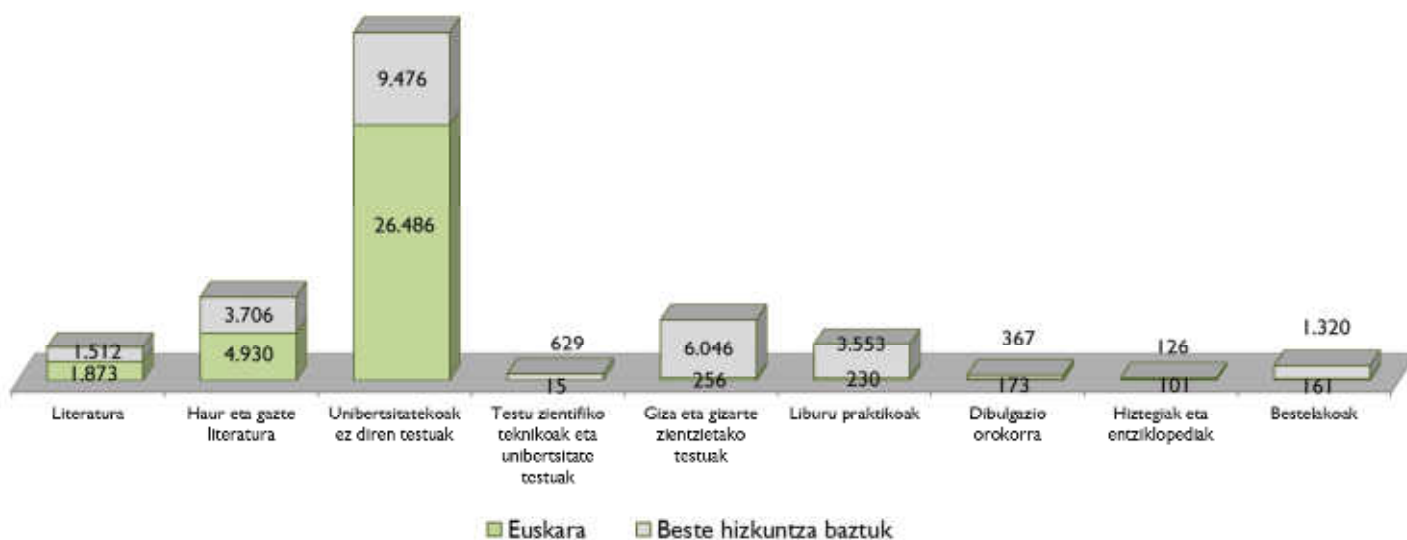
	2011	2012	2013	2014	2015
Datuak milaka eurotan	32.767	31.967	31.425	32.972	34.225
Haur eta gazte literatura	1.776	1.872	1.527	1.770	1.873
Unibertsitatekoak ez diren testuak	4.618	4.648	4.797	5.075	4.930
Testu zientifiko teknikoak eta unibertsitate testuak	24.780	24.127	24.227	25.202	26.486
Giza eta gizarte zientzietako testuak	82	61	24	17	15
Liburu praktikoak	247	215	173	199	256
Dibulgazio orokorra	291	308	177	213	230
Hiztegiak eta entziklopediak	318	237	149	208	173
Bestelakoak	395	254	185	120	101
Haur eta gazte literatura	260	247	164	168	161

26. TAULA. EUSKARA / EUSKAL AUTONOMIA ERKIDEGOA, GUZTIRA

	2011	2012	2013	2014	2015
Datuak milaka eurotan	47,9	50,2	53,7	55,6	56,1
Haur eta gazte literatura	43,8	40,0	43,6	55,3	55,3
Unibertsitatekoak ez diren testuak	50,4	57,2	60,1	59,7	57,1
Testu zientifiko teknikoak eta unibertsitate testuak	66,3	67,9	68,4	72,0	73,7
Giza eta gizarte zientzietako testuak	8,9	7,2	3,4	2,3	2,3
Liburu praktikoak	4,2	3,7	3,7	3,4	4,1
Dibulgazio orokorra	5,0	5,8	4,4	5,7	6,1
Hiztegiak eta entziklopediak	20,3	24,4	30,3	40,5	32,1
Bestelakoak	36,8	37,8	45,2	47,8	44,5
Haur eta gazte literatura	10,2	13,5	12,8	10,6	10,9

Grafikoan, euskarazko argitalpenak guztizkoan duen pisua ikus daiteke, balio absolutuetan eta sailen arabera adierazita.

17. GRAFIKOA. EUSKARAZKO ETA BESTE HIZKUNTZA BATZUETAKO FAKTURAZIOA, SAILEN ARABERA



Liburuak merkaturatzeko bideak

Liburuaren salmentaren emaitzak honela laburbildu daitezke merkaturatze bideen arabera:

Zenbateko osoari begira

Nagusiki hiru bide hauen arabera merkaturatzen dira Euskal Autonomia Erkidegoko argitaletxeen liburuak: Liburu denden bidez (guztizkoaren % 41,9), Enpresa eta Erakunde bidez (% 25,2) eta Liburu denden Kateen bidez (% 15,5). Hiruen artean fakturazio osoaren % 82,6 hartzen dute.

27. TAULA. FAKTURAZIO ZENBATEKOA, MERKATURATZE BIDEEN ARABERA. EUSKAL AUTONOMIA ERKIDEGOA, GUZTIRA

	2011	2012	2013	2014	2015	Aldaketa (%)
Datuak milaka eurotan	68.401	63.734	58.517	59.333	60.959	% 2,7
Liburu dendarak	30.569	27.383	26.191	25.351	25.561	% 0,8
Liburu denden kateak	12.035	9.586	8.848	9.312	9.434	% 1,3
Hipermerkatuak	5.383	6.380	5.459	5.864	5.851	% -0,2
Kioskoak	425	474	359	347	398	% 14,7
Enpresak eta erakundeak	17.434	15.818	14.097	14.589	15.390	% 5,5
Liburutegiak	415	491	384	387	391	% 0,9
Kreditu bidezko salmenta + Telefono bidezko salmenta	363	297	211	252	200	% -20,6
Posta	277	1.106	894	920	850	% -7,6
Klubak + Internet + Harpidetzak	513	737	610	674	785	% 16,5
Beste bide batzuk	465	625	602	678	749	% 10,5
Liburu digitalerako bideak	523	835	861	958	1.350	% 40,9

	2011	2012	2013	2014	2015	2015-2014*
Ehuneko bertikaletan	100,0	100,0	100,0	100,0	100,0	
Liburu dendarak	44,7	43,0	44,8	42,7	41,9	-0,8
Liburu denden kateak	17,6	15,0	15,1	15,7	15,5	-0,2
Hipermerkatuak	7,9	10,0	9,3	9,9	9,6	-0,3
Kioskoak	0,6	0,7	0,6	0,6	0,7	0,1
Enpresak eta erakundeak	25,5	24,8	24,1	24,6	25,2	0,7
Liburutegiak	0,6	0,8	0,7	0,7	0,6	0,0
Kreditu bidezko salmenta + Telefono bidezko salmenta	0,5	0,5	0,4	0,4	0,3	-0,1
Posta	0,4	1,7	1,5	1,6	1,4	-0,2
Klubak + Internet + Harpidetzak	0,8	1,2	1,0	1,1	1,3	0,2
Beste bide batzuk	0,7	1,0	1,0	1,1	1,2	0,1
Liburu digitalerako bideak	0,8	1,3	1,5	1,6	2,2	0,6

* Aldea ehunekoetan

Euskarazkoari begira

Euskaraz argitaratutako liburuen fakturazioaren banaketa guztizkoaren banaketaren antzekoa da oro har. Liburu dende fakturazio osoaren % 38,8 hartzen dute, Enpresek eta Erakundeek % 31,9, eta Liburu denden Kateek % 17,5. Euskarazko liburuak merkaturatzeko bideen fakturazio ratioetan ez da aldaketa garrantzitsurik 2014. urtearekiko.

28. TAULA. FAKTURAZIO ZENBATEKOA, MERKATURATZE BIDEEN ARABERA. EUSKARAZ

	2011	2012	2013	2014	2015	Aldaketa (%)
Datuak milaka eurotan	32.767	31.967	31.425	32.972	34.225	% 3,8
Liburu dendarak	15.139	13.479	13.065	13.048	13.274	% 1,7
Liburu denden kateak	4.334	4.980	5.215	5.785	5.982	% 3,4
Hipermerkatuak	2.225	2.090	2.141	2.195	2.283	% 4,0
Kioskoak	20	13	16	21	17	% -19,8
Enpresak eta erakundeak	9.764	9.858	9.602	10.452	10.928	% 4,6
Liburutegiak	264	382	300	348	353	% 1,5
Kreditu bidezko salmenta + Telefono bidezko salmenta	130	140	121	127	111	% -12,5
Posta	4	3	3	0	1	% 555,6
Klubak + Internet + Harpidetzak	290	223	211	270	309	% 14,2
Beste bide batzuk	335	417	352	235	323	% 37,6
Liburu digitalerako bideak	262	384	398	491	644	% 31,1

	2011	2012	2013	2014	2015	2015-2014*
Ehuneko bertikaletan	100,0	100,0	100,0	100,0	100,0	
Liburu dendarak	46,2	42,2	41,6	39,6	38,8	-0,8
Liburu denden kateak	13,2	15,6	16,6	17,5	17,5	-0,1
Hipermerkatuak	6,8	6,5	6,8	6,7	6,7	0,0
Kioskoak	0,1	0,0	0,1	0,1	0,0	0,0
Enpresak eta erakundeak	29,8	30,8	30,6	31,7	31,9	0,2
Liburutegiak	0,8	1,2	1,0	1,1	1,0	0,0
Kreditu bidezko salmenta + Telefono bidezko salmenta	0,4	0,4	0,4	0,4	0,3	-0,1
Posta	0,0	0,0	0,0	0,0	0,0	0,0
Klubak + Internet + Harpidetzak	0,9	0,7	0,7	0,8	0,9	0,1
Beste bide batzuk	1,0	1,3	1,1	0,7	0,9	0,2
Liburu digitalerako bideak	0,8	1,2	1,3	1,5	1,9	0,4

* Aldea ehunekoetan

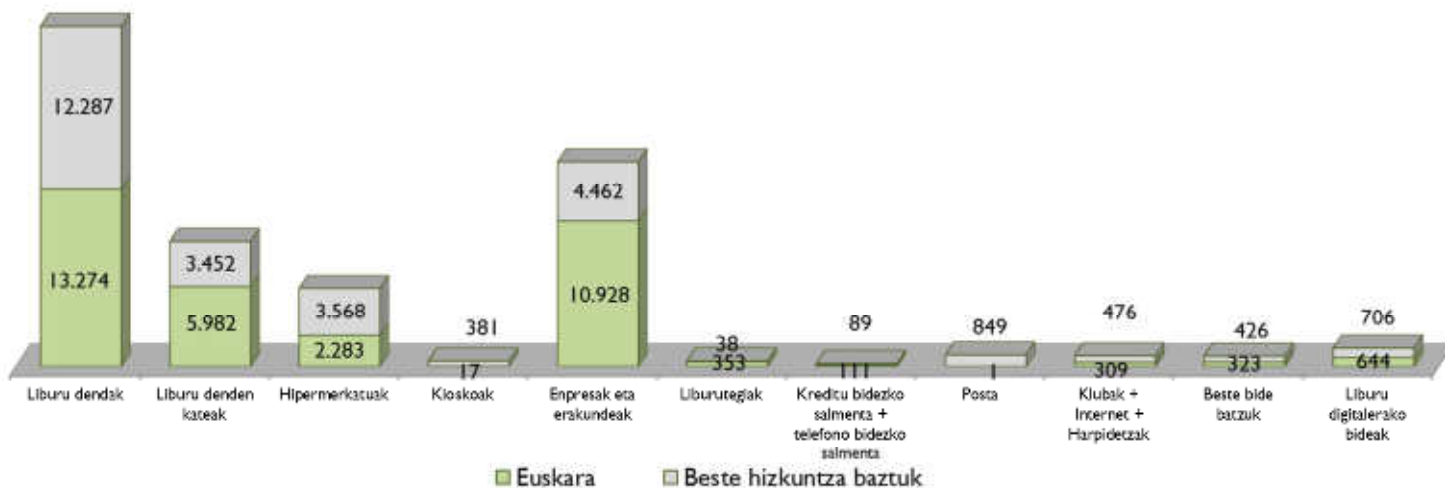
Liburutegietan (% 90,3), Enpresa eta Erakundeetan (% 71,0) eta Liburu denden Kateetan (% 63,4) hartzen du euskarazko liburuen salmentak leku handiena. Gogoan eduki behera da Enpresa eta Erakundeen sailean sartzen direla ikastetxeei saltzen zaizkien testu Liburuen salmentatik etorritakoak.

29. TAULA. EUSKARA / EUSKAL AUTONOMIA ERKIDEGOA, GUZTIRA

	2011	2012	2013	2014	2015
Milaka eurotan	47,9	50,2	53,7	55,6	56,1
Liburu dendarak	49,5	49,2	49,9	51,5	51,9
Liburu denden kateak	36,0	51,9	58,9	62,1	63,4
Hipermerkatuak	41,3	32,8	39,2	37,4	39,0
Kioskoak	4,8	2,7	4,5	6,0	4,2
Enpresak eta erakundeak	56,0	62,3	68,1	71,6	71,0
Liburutegiak	63,5	77,8	78,2	89,8	90,3
Kreditu bidezko salmenta + Telefono bidezko salmenta	35,7	47,2	57,5	50,5	55,7
Posta	1,5	0,3	0,3	0,0	0,1
Klubak + Internet + Harpidetzak	56,5	30,2	34,5	40,1	39,3
Beste bide batzuk	72,0	66,6	58,5	34,7	43,2
Liburu digitalerako bideak	50,2	46,0	46,2	51,2	47,7

Grafikoan, merkaturatze bideen arabera fakturazioa ikus daiteke, euskarazko eta beste hizkuntza batzuetako argitalpenak bereizita.

18. GRAFIKOA. MERKATURATZE BIDEEN FAKTURAZIOA, EUSKARAZ ETA BESTE HIZKUNTZA BATZUETAN

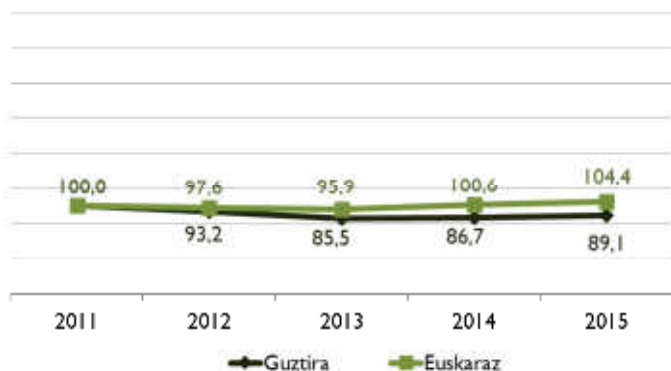


Hurrengo grafikoetan, merkaturatze bideen arabera salmentaren azken bost urteetako bilakaera ikus daiteke, fakturazio osoa eta euskarazkoa bereizita.

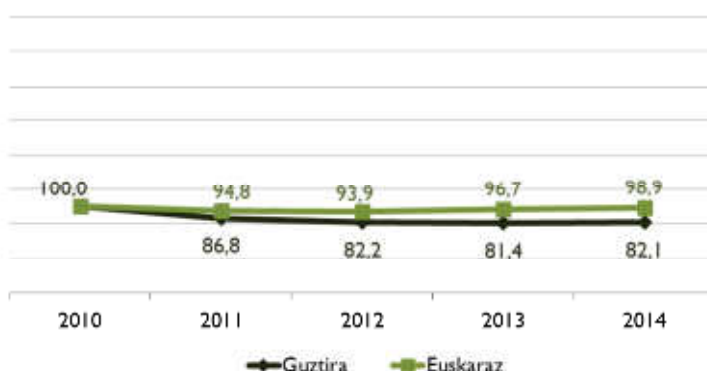
- **Liburu denden eta Liburu denden Kateen** bidezko salmentak behera egin du epe horretan fakturazio osoan eta euskarazkoan, % 17,9 eta % 1,1, hurrenez hurren.
- **Hipermerkatuen** bidezko salmentak % 8,7 egin du gora fakturazio osoan, eta % 2,6 euskarazkoan.
- **Enpresa eta erakundeei** egindako salmentaren fakturazioa, ikastetxeei saldutako testu liburuen salmenta barne, % 11,7 jaitsi da fakturazio osoan, baina % 11,9 igo da euskarazkoa.
- **Kreditu bidezko eta telefono bidezko salmentak** % 44,9 egin du behera fakturazio osoan, euskaraz saldutakoen fakturazioak ere behera egin du, baina ez hain nabarmen (% 14,0). Bide honek gorabeherak izaten ditu urte batetik bestera.
- **Internet, posta, klub eta harpidetzen bidezko zuzeneko salmentak** % 107 igo dira 2011. urteaz geroztik. Euskarazko salmentak ere igo egin dira bide horietan, gutxiago baina (% 5,4).
- **Liburu digitalerako bidea** % 158,1 handitu da azken bost urteetan fakturazio osoari bagagozkio, eta % 145,3 euskarazkoari bagagozkio.

19. GRAFIKOA. FAKTURAZIO OSOAREN ETA MERKATURATZE BIDEEN ARABERAKO FAKTURAZIOAREN BILAKAERA (2011-2015)

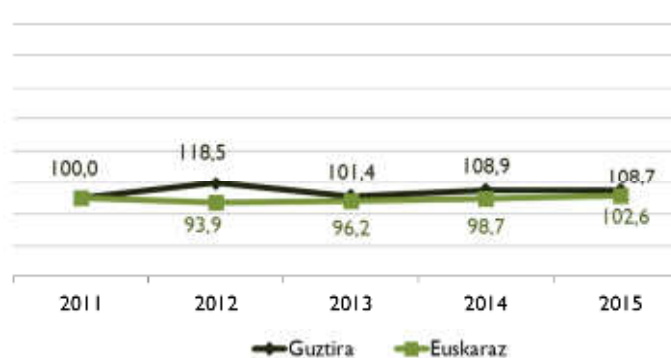
Guztira



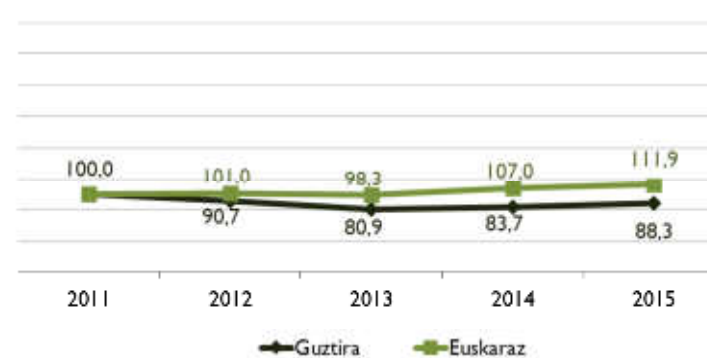
Liburu dendak + Liburu denden kateak



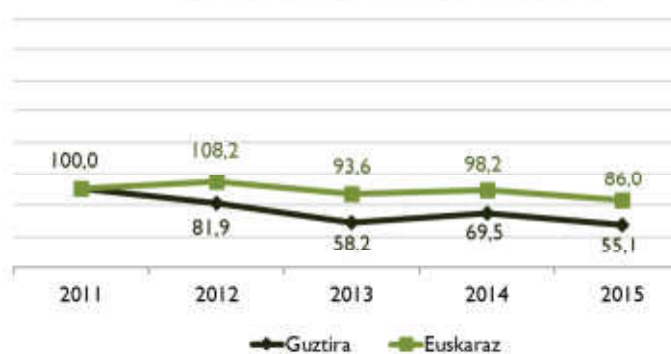
Hipermerkatuak



Enpresak eta erakundeak



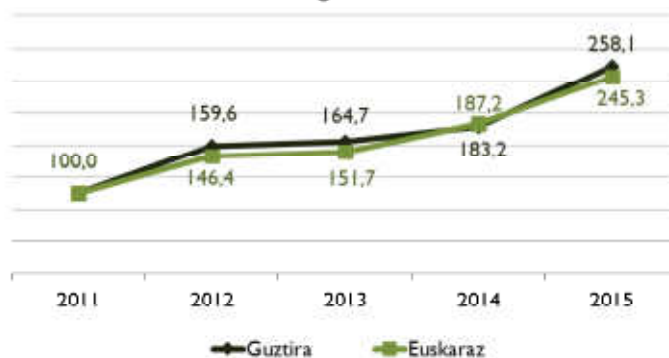
Kreditu + Telefono bidezko salmenta



Posta + Klub + Internet + Harpidetzak.



Liburu digitalerako bideak



Barne merkatuko salmentak, autonomia erkidegoen arabera

Espainiako argitaletxeen elkarteek Autonomia Erkidegoei egindako Barne Merkatuko salmentetatik % 5,7, 128.680 euro, Euskal Autonomia Erkidegoari egin diote.

30. TAULA. ESPAINIAKO ARGITALETXE PRIBATUEK EAE-N SALDUTAKOAK

Zenbatekoak milaka €-tan	2011	2012	2013	2014	2015
Barne merkatuan liburuen salmentagatik fakturatutakoa	2.772.335	2.471.484	2.173.422	2.195.798	2.257.069
Euskal Autonomia Erkidegoari saldutakoa, guztira	172.804	144.088	127.197	147.360	128.680
Euskal Autonomia Erkidegoari saldutakoa (%)	% 6,2	% 5,8	% 5,9	% 6,7	% 5,7

Bestetik, EAEko argitaletxeek beste autonomia erkidegoetara eginiko salmentak honela banatu dira:

31. TAULA. EUSKAL AUTONOMIA ERKIDEGOKO ARGITALETXEEN SALMENTAK, AUTONOMIA ERKIDEGOEN ARABERA

Autonomia erkidegoa	2011	2012	2013	2014	2015	2015-2014 aldea
Andaluzia	4,1	3,9	3,8	3,9	4,1	0,2
Aragoi	1,5	1,5	1,3	1,5	1,5	0,0
Asturias	1,0	1,0	1,2	1,1	0,9	-0,2
Balearrak	0,5	0,5	0,6	0,6	0,7	0,1
Kanariak	1,0	1,1	0,9	1,0	1,1	0,1
Kantabria	0,6	0,6	0,8	0,7	0,5	-0,2
Gaztela-Mantxa	0,9	0,9	1,1	0,9	1,0	0,1
Gaztela eta Leon	1,6	1,6	1,8	1,7	1,7	0,0
Katalunia	5,3	5,5	5,4	5,4	5,7	0,3
Extremadura	0,6	0,7	0,8	0,7	0,6	-0,1
Galizia	1,5	1,6	1,3	1,5	1,9	0,4
Madril	11,7	11,2	11,4	11,4	11,2	-0,2
Murtzia	0,8	0,8	0,8	0,8	0,8	0,0
Nafarroa	7,8	7,8	7,5	7,7	6,9	-0,8
Euskal Autonomia Erkidegoa	57,7	57,7	57,9	57,8	57,9	0,1
Valentziako Erkidegoa	3,0	3,1	3,0	3,0	3,2	0,2
Errioxa	0,3	0,4	0,4	0,4	0,3	-0,1
Guztira	100,0	100,0	100,0	100,0	100,0	

Euskal Autonomia Erkidegoko argitaletxe pribatuen guztizko salmentatik % 57,9 beren Autonomia Erkidegoan izan dira, hau da, 2014. urtean lortutako ehunekoaren antzera (% 57,8).

32. TAULA. EUSKAL AUTONOMIA ERKIDEGOKO ARGITALETXE PRIBATUEK BEREN AUTONOMIA ERKIDEGOAN IZANDAKO SALMENTAK

Zenbatekoak milaka €-tan	2011	2012	2013	2014	2015
EAEko argitaletxeek barne merkatuan fakturatutakoa	68.401	63.734	58.517	59.333	60.959
Euskal Autonomia Erkidegoari saldutakoa, guztira	39.497	36.802	33.881	34.294	35.295
Euskal Autonomia Erkidegoari saldutakoa (%)	% 57,7	% 57,7	% 57,9	% 57,8	% 57,9

Euskarazko liburuen salmenten % 90,4k, 30.939 mila euro, Euskal Autonomia Erkidegoa bera izan dute jomuga.

33. TAULA. EUSKARAZKO SALMENTAK

Zenbatekoak milaka €-tan	2011	2012	2013	2014	2015
Euskarazko fakturazioa	32.767	31.967	31.425	32.972	34.225
Euskal Autonomia Erkidegoari saldutakoa, guztira	29.910	28.565	28.304	30.005	30.939
Euskal Autonomia Erkidegoari saldutakoa (%)	% 91,3	% 89,4	% 90,1	% 91,0	% 90,4

Lortutako zenbatekoetatik ondorioztatzen da Euskal Autonomia Erkidegoari berari saldutako liburuen fakturazio osotik (35.295 mila euro) % 27,4 aipatu Erkidegoan argitaratutako liburuetatik datorrela. Zenbateko horretatik 30.939 mila euro (% 87,7) euskaraz argitaratutako materialaren salmentari dagokio, eta gainerako 4.356 mila euro (% 12,3) beste hizkuntzetan argitaratutako materialaren salmentari.

34. TAULA. EUSKAL AUTONOMIA ERKIDEGOARI SALDUTAKO LIBURUAK, GUZTIRA / EUSKAL AUTONOMIA ERKIDEGOKO ARGITALETXEEN SALMENTAK

Zenbatekoak milaka €-tan	2013	%	2014	%	2015	%
EAEko fakturazioa, guztira	127.197	% 100,0	147.360	% 100,0	128.680	% 100
EAEko argitaletxeetakoa	33.881	% 26,6	34.294	% 23,3	35.295	% 27,4
<i>Euskaraz</i>	28.304	% 83,5	30.005	% 87,5	30.939	% 87,7
<i>Gainerako hizkuntzetan</i>	5.577	% 16,5	4.290	% 12,5	4.356	% 12,3
Espainiako argitaletxeetakoa	93.316	% 73,4	113.066	% 76,7	93.385	% 72,6

Liburuen batez besteko salneurria

Hurrengo taulan, liburu aleen produkzioaren eta salmentaren arteko erlazioa ageri da, baita fakturazioa eta eurotan adierazitako salneurriaren batez bestekoa ere, EAEn hizkuntza guztietan eginiko salmenta kopuru osorako. Honako hauek nabarmendu daitezke:

- **2014 eta 2015 bitartean argitaratutako eta saldutako aleak % 6,6 eta % 14,2 igo dira, hurrenez hurren.**
- Fakturazioak % 2,7 egin du gora. 2015ean 13,43 €-koa izan da liburuen batez besteko salneurri globala, eta beraz, 1,5 €-ko jaitsiera izan da aurreko urtearekiko.

35. TAULA. ARGITARATUTAKO ALEEN, SALDUTAKO ALEEN ETA FAKTURAZIO ZENBATEKOAREN ARTEKO ERLAZIOA

	2011	2012	2013	2014	2015	2015/2014 igoera (%)
Argitaratutako aleak (A)	6.513.659	6.013.075	5.033.022	5.297.803	5.648.313	6,6
Saldutako aleak (B)	4.717.303	4.248.096	3.857.384	3.974.078	4.539.950	14,2
Argitaratuen/salduen aldea	1.796.355	1.764.979	1.175.638	1.323.724	1.108.363	-16,3
Fakturazioa (eurotan) C	68.400.900	63.733.975	58.516.513	59.332.991	60.958.789	2,7
Batez besteko prezioa, eurotan = C/B	14,50€	15,00 €	15,17 €	14,93 €	13,43 €	-1,50 €

Euskarazko liburuen argitalpenei eta salmentei erreparatuta, honako hauek nabarmendu daitezke:

- Halaber, euskarazko liburuen batez besteko salneurriak 0,42 € egin du behera aurreko urteko salneurriarekiko, eta beraz, 14,53 €-koa izan da 2015ean ale bakoitzaren batez besteko salneurria. Azken bi urte artean % 3,8 igo da euskarazko materialen fakturazioa.
- Ekitaldi honetan % 7,8 jaitsi da urte artean erregistratutako liburuen argitalpenen kopurua, baina % 6,8 igo da saldutako aleen kopurua.

36. TAULA. EUSKARAZ ARGITARATUTAKO ALEEN, SALDUTAKO ALEEN ETA FAKTURAZIO ZENBATEKOAREN ARTEKO ERLAZIOA

Euskaraz	2011	2012	2013	2014	2015	2015/2014 igoera (%)
Argitaratutako aleak (A)	3.045.768	2.968.526	2.546.074	2.661.569	2.453.250	-7,8
Saldutako aleak (B)	2.241.032	2.128.319	2.067.410	2.205.457	2.355.455	6,8
Argitaratuen/salduen aldea	804.736	840.208	478.664	456.112	97.795	-78,6
Fakturazioa (eurotan) C	32.767.153	31.967.345	31.424.636	32.971.579	34.224.757	3,8
Batez besteko prezioa, eurotan = C/B	14,62€	15,02 €	15,20 €	14,95 €	14,53 €	-0,42 €

SAILEN FAKTURAZIOA, MERKATURATZE BIDEEN ARABERA

Atal honetan, merkaturatze bideen araberako fakturazioaren azterketa zehatza egiten da, EAEko argitalpen jarduera osatzen duten sail nagusi guztiak kontuan hartuta.

Era berean, sail bakoitzaren argitalpena eta fakturazioa laburbildu dira, kopuru osoari dagokionez, eta azken urte honetan izandako aldaketaren berri ematen da.

Literatura

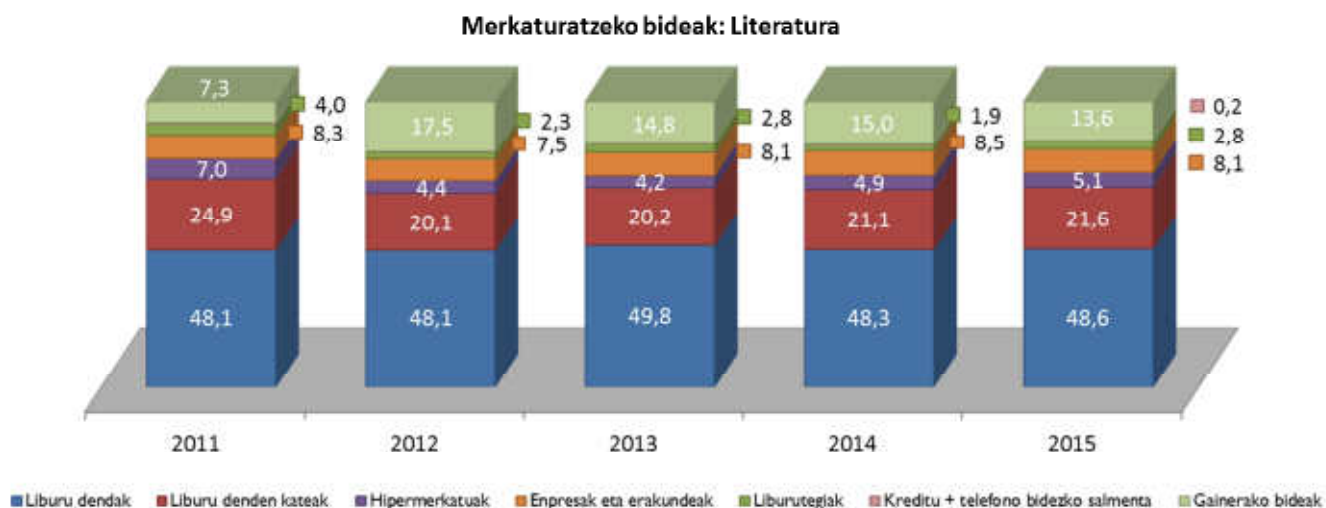
2015ean 3,39 milioi eurokoa izan da Literatura saileko liburuen salmentari esker lortutako fakturazioa, 2014an baino 0,18 milioi euro gehiago. Era berean gora egin du argitaratutako izenburuen eta aleen zenbatekoak, baina behera egin dute saldutako aleen batez besteko zenbatekoak eta batez besteko salneurriak.

Sail honen datu nagusiak dira:

	2013	2014	2015	Aldea*	Aldea absolutuetan
Katalogoko izenburuak (%)	17,8	15,7	14,7	-1,0	-73
Argitaratutako izenburuak (%)	15,5	11,6	12,7	1,1	45
Argitaratutako aleak (%)	12,3	8,9	8,8	-0,1	28
Fakturazio zenbatekoa (%)	6,0	5,4	5,6	0,2	182
Saldutako aleak (%)	5,6	5,1	5,7	0,6	-53
Batez besteko salneurria	15,17	15,70	14,68	-1,02	

* Ehunekoetan

Batez ere Liburu denden bidez (% 48,6) eta Liburu denden Kateen bidez (% 21,6) merkaturatzen da sail hau, 2015. urteko fakturazio osoaren % 70,2 hartzen dute bi bide horiek.



Literatura					
	2011	2012	2013	2014	2015
Literatura, guztira (milaka eurotan)	4.058	4.677	3.498	3.202	3.385
Guztira (ehunekotan)	100,0	100,0	100,0	100,0	100,0
Liburu denda	48,1	48,1	49,8	48,3	48,6
Liburu denden kateak	24,9	20,1	20,2	21,1	21,6
Hipermerkatuak	7,0	4,4	4,2	4,9	5,1
Enpresak eta erakundeak	8,3	7,5	8,1	8,5	8,1
Liburutegiak	4,0	2,3	2,8	1,9	2,8
Kreditu + telefono bidezko salmenta	0,4	0,2	0,1	0,3	0,2
Gainerako bideak*	7,3	17,5	14,8	15,0	13,6

*Liburu kluba, Internet, harpidetzak, digitala

Haur eta gazte literatura

Haur eta Gazte Literaturaren salmentari dagokionez, 8,64 milioi euro fakturatu ziren 2015ean, 2014an baino % 1,5 gehiago.

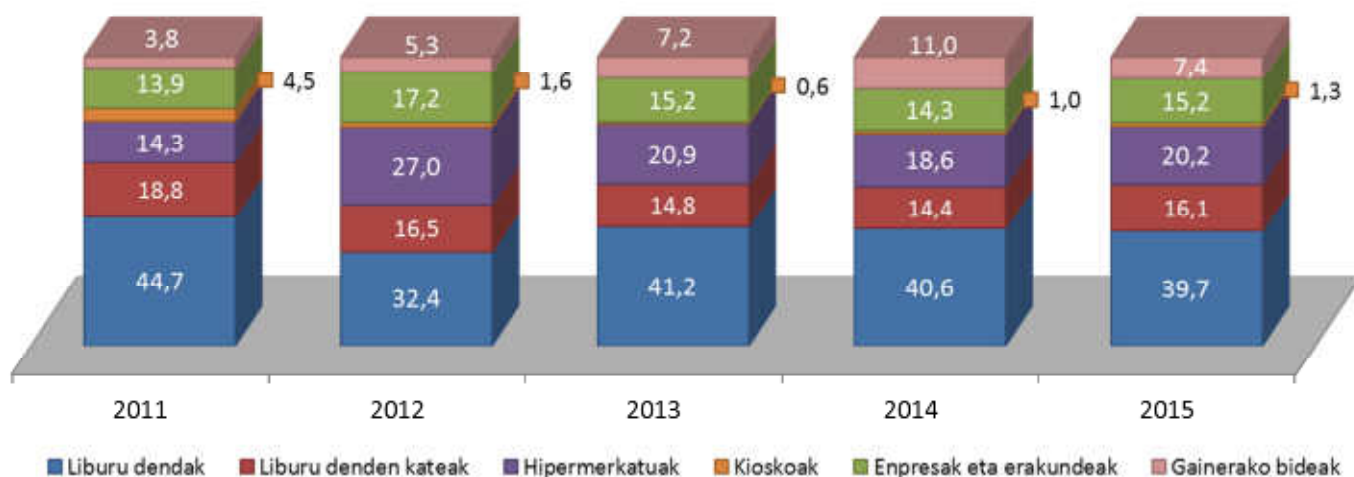
Oro har, aztertutako aldagaietan, sail honen partaidetza honako hau izan da:

Haur eta gazte literatura	2013	2014	2015	Aldea*	Aldea absolutuetan
Katalogoko izenburuak (%)	18,1	18,5	18,3	-0,2	152
Argitaratutako izenburuak (%)	22,8	20,5	19,8	-0,7	-3
Argitaratutako aleak (%)	23,5	24,2	23,0	-1,2	18
Fakturazio zenbatekoa (%)	13,6	14,3	14,2	-0,2	128
Saldutako aleak (%)	27,3	26,2	22,0	-4,2	-310
Batez besteko salneurria	7,56	8,19	9,74	1,56	

* Ehunekoetan

Liburu dendan eta Liburu dendan Kateen bidez egindako salmentak, biak batera hartuta, sail honen merkaturatze bideen % 55,8 hartzen du. Pixka bat gora egin du Hipermerkatuetan eta Enpresa eta erakundeetan izandako salmenten ehunekoak.

Merkaturatzeko bideak: Haur eta gazte literatura



<i>Haur eta gazte literatura</i>					
	2011	2012	2013	2014	2015
Haur eta gazte literatura, guztira (milaka eurotan)	9.158	8.124	7.978	8.508	8.636
Guztira (ehunekotan)	100,0	100,0	100,0	100,0	100,0
Liburu dendak	44,7	32,4	41,2	40,6	39,7
Liburu denden kateak	18,8	16,5	14,8	14,4	16,1
Hipermerkatuak	14,3	27,0	20,9	18,6	20,2
Kioskoak	4,5	1,6	0,6	1,0	1,3
Enpresak eta erakundeak	13,9	17,2	15,2	14,3	15,2
Gainerako bideak	3,8	5,3	7,2	11,0	7,4

*Liburu klubak, Internet, harpidetzak, liburutegiak, digitala

Unibertsitatekoak ez diren testuak

Unibertsitatekoak ez diren Testuen sailak 35,96 milioi euroko fakturazio zenbatekoa lortu du 2015. urtean. Hortaz, 2014an baino 0,96 milioi euro gehiago.

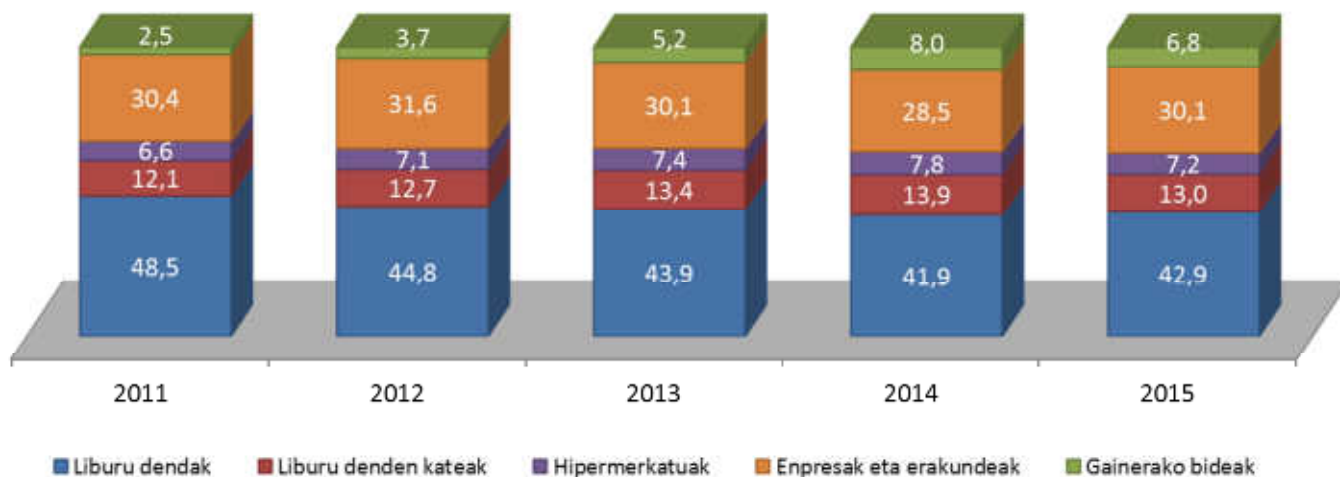
Aztertutako aldagaietan, sail honen partaidetza eta bilakaera honako hau izan da:

Unibertsitatekoak ez diren testuak	2013	2014	2015	Aldea*	Aldea absolutuetan
Katalogoko izenburuak (%)	17,4	21,1	22,7	1,6	620
Argitaratutako izenburuak (%)	28,6	30,6	31,3	0,7	51
Argitaratutako aleak (%)	37,4	38,4	38,8	0,4	155
Fakturazio zenbatekoa (%)	60,5	59,0	59,0	0,0	957
Saldutako aleak (%)	48,4	44,8	48,5	3,7	-26
Batez besteko salneurria	18,98	19,66	18,35	-1,31	

* Ehunekotan

Sail hau batez ere Liburu denden bidez (% 42,9), Liburu denden Kateen bidez (% 13,0) eta Enpresa eta erakundeen bidez (% 30,1) saltzen da. Fakturazio osoaren % 86,0 hartzen dute hiru bide horiek.

Merkatutzeko bideak: Unibertsitatekoak ez diren testuak



<i>Unibertsitatekoak ez diren testuak</i>					
	2011	2012	2013	2014	2015
Unibertsitatekoak ez diren testuak, guztira (milaka eurotan)	37.349	35.551	35.425	35.005	35.962
Guztira (ehunekotan)	100,0	100,0	100,0	100,0	100,0
Liburu dendak	48,5	44,8	43,9	41,9	42,9
Liburu denden kateak	12,1	12,7	13,4	13,9	13,0
Hipermerkatuak	6,6	7,1	7,4	7,8	7,2
Enpresak eta erakundeak	30,4	31,6	30,1	28,5	30,1
Gainerako bideak	2,5	3,7	5,2	8,0	6,8

Testu zientifiko teknikoak eta unibertsitate testuak

2015ean guztira 0,64 milioi euro fakturatu dira Testu zientifiko teknikoak eta unibertsitate testuak saileko liburuen salmentari esker, 2014an baino % 11,9 gutxiago.

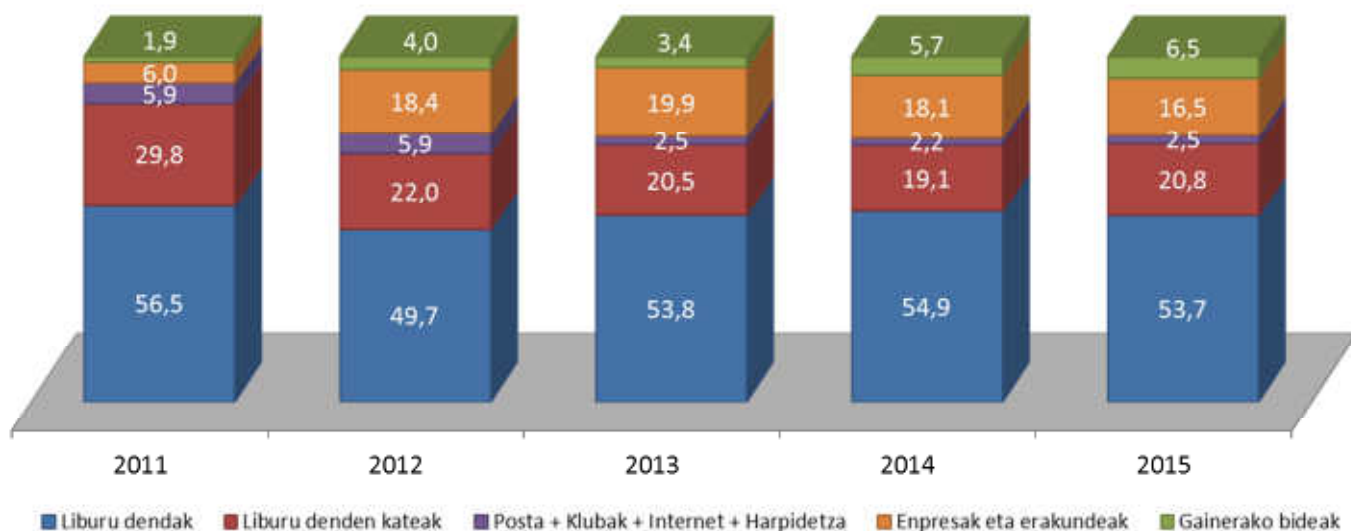
Aztertutako aldagaietan, sail honen partaidetza eta bilakaera honako hau izan da:

Testu zientifiko teknikoak eta unibertsitate testuak	2013	2014	2015	Aldea*	Aldea absolutuetan
	Katalogoko izenburuak (%)	7,5	6,3	5,6	-0,6
Argitaratutako izenburuak (%)	2,9	5,5	4,9	-0,6	-12
Argitaratutako aleak (%)	1,9	2,9	2,4	-0,5	-20
Fakturazio zenbatekoa (%)	1,2	1,2	1,1	-0,2	-87
Saldutako aleak (%)	1,1	1,4	1,3	-0,1	2
Batez besteko salneurria	16,23	12,94	12,23	-0,71	

* Ehunekoetan

Sail honetako salmenten (% 54,9 2014an) % 53,7 liburu denden bidez bideratzen dira eta % 20,8 Liburu denden Kateen bidez (% 19,1 2014an), bi bide horien bidez saltzen da sail honi dagokion fakturazioaren % 74,5.

Merkaturatzeko bideak: Zientifiko teknikoa eta unibertsitatekoa



<i>Testu zientifiko teknikoak eta unibertsitate testuak</i>					
	2011	2012	2013	2014	2015
Testu zientifiko teknikoak eta unibertsitate testuak (milaka eurotan)	922	854	719	731	644
Guztira (ehunekotan)	100,0	100,0	100,0	100,0	100,0
Liburu dendak	56,5	49,7	53,8	54,9	53,7
Liburu denden kateak	29,8	22,0	20,5	19,1	20,8
Enpresak eta erakundeak	6,0	18,4	19,9	18,1	16,5
Posta + Klubak + Internet + Harpidetza	5,9	5,9	2,5	2,2	2,5
Gainerako bideak	1,9	4,0	3,4	5,7	6,5

Giza eta gizarte zientziak

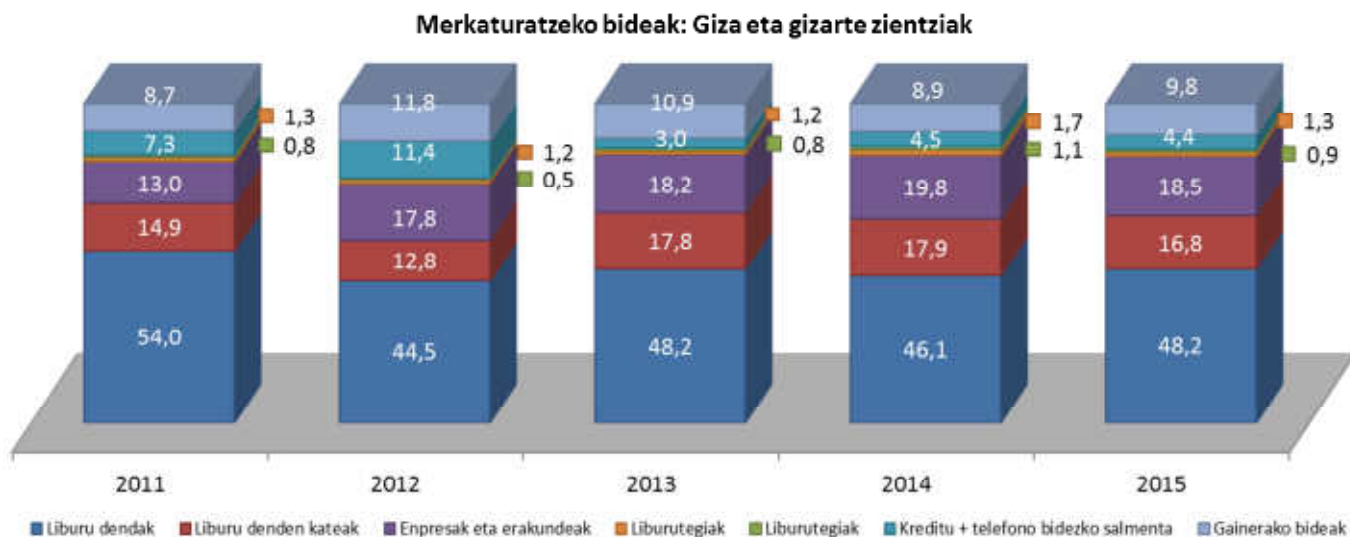
2014an guztira 6,3 milioi euro fakturatu ziren Giza eta Gizarte Zientziak saileko liburuen salmentari esker, hau da, 2014an baino % 8,5 gehiago.

Aztertutako aldagaietan, sail honen partaidetza eta bilakaera honako hau izan da:

Testu zientifiko teknikoak eta unibertsitate testuak	2013	2014	2015	Aldea*	Aldea absolutuetan
	Katalogoko izenburuak (%)	22,3	21,6	22,4	0,7
Argitaratutako izenburuak (%)	18,8	20,5	19,7	-0,8	-6
Argitaratutako aleak (%)	12,7	14,0	15,3	1,3	125
Fakturazio zenbatekoa (%)	8,0	9,8	10,3	0,5	494
Saldutako aleak (%)	7,6	9,8	11,1	1,3	59
Batez besteko salneurria	16,00	14,91	14,03	-0,88	

* Ehunekotan

Sail hau batez ere Liburu denden bidez (% 48,2), Liburu denden Kateen bidez (% 16,8) eta Enpresa eta erakundeen bidez (% 18,5) saltzen da. Gisa horretako liburuen fakturazio osoaren % 83,5 hartu dute hiru bide horiek.



Giza eta gizarte zientziak					
	2011	2012	2013	2014	2015
Giza eta gizarte zientziei buruzko testuak, guztira (milaka eurotan)	5.894	5.756	4.702	5.808	6.302
Guztira (ehunekotan)	100,0	100,0	100,0	100,0	100,0
Liburu dendak	54,0	44,5	48,2	46,1	48,2
Liburu denden kateak	14,9	12,8	17,8	17,9	16,8
Enpresak eta erakundeak	13,0	17,8	18,2	19,8	18,5
Liburutegiak	1,3	1,2	1,2	1,7	1,3
Kreditu + telefono bidezko salmenta	0,8	0,5	0,8	1,1	0,9
Posta + Klubak + Internet + Harpidetza	7,3	11,4	3,0	4,5	4,4
Gainerako bideak	8,7	11,8	10,9	8,9	9,8

Liburu praktikoak

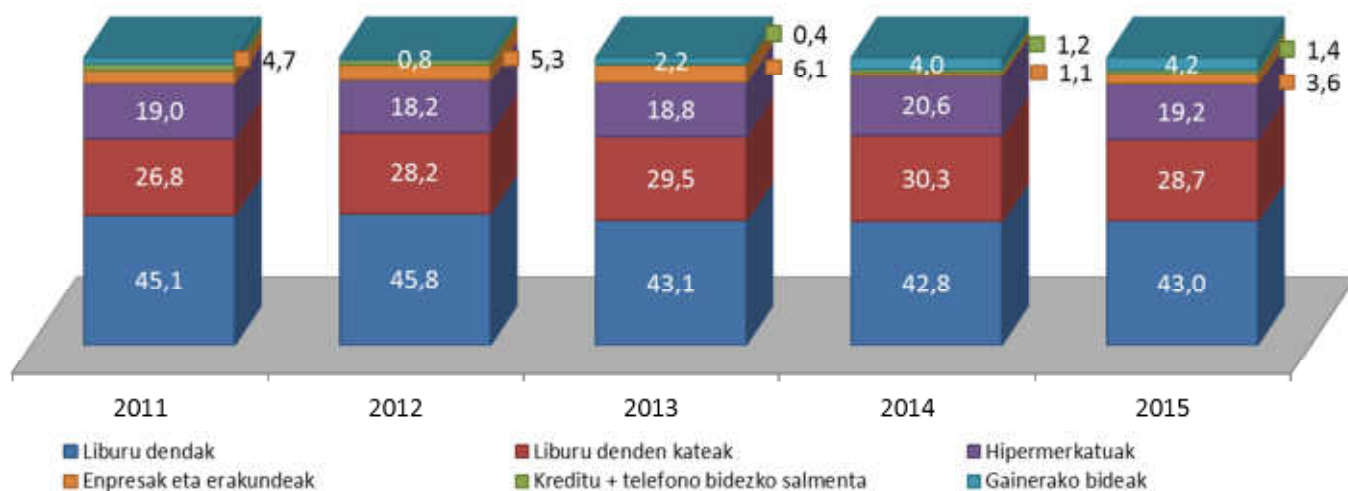
Liburu praktikoen salmentari esker 3,78 milioi euro fakturatu dira 2015. urtean. Zenbateko hori % 1,5 igo da aurreko ekitaldiarekiko.

Aztertutako aldagaietan, sail honen partaidetza eta bilakaera honako hau izan da:

Liburu praktikoak	2013	2014	2015	Aldea*	Aldea absolutuetan
Katalogoko izenburuak (%)	4,4	5,9	5,8	-0,1	39
Argitaratutako izenburuak (%)	3,5	2,8	3,1	0,3	11
Argitaratutako aleak (%)	5,7	4,1	4,5	0,4	38
Fakturazio zenbatekoa (%)	6,9	6,3	6,2	-0,1	54
Saldutako aleak (%)	5,0	6,5	6,5	0,0	-75
Batez besteko salneurria	20,96	14,46	14,38	-0,08	

Sail hau batez ere Liburu denden bidez (% 43,0), Liburu denden Kateen bidez (% 28,7) eta Hipermerkatuen bidez (% 19,2) saltzen da. Sail honetako liburuen salmenta osoaren % 90,9 hartu dute hiru bide horiek.

Merkatutzeko bideak: Liburu praktikoak



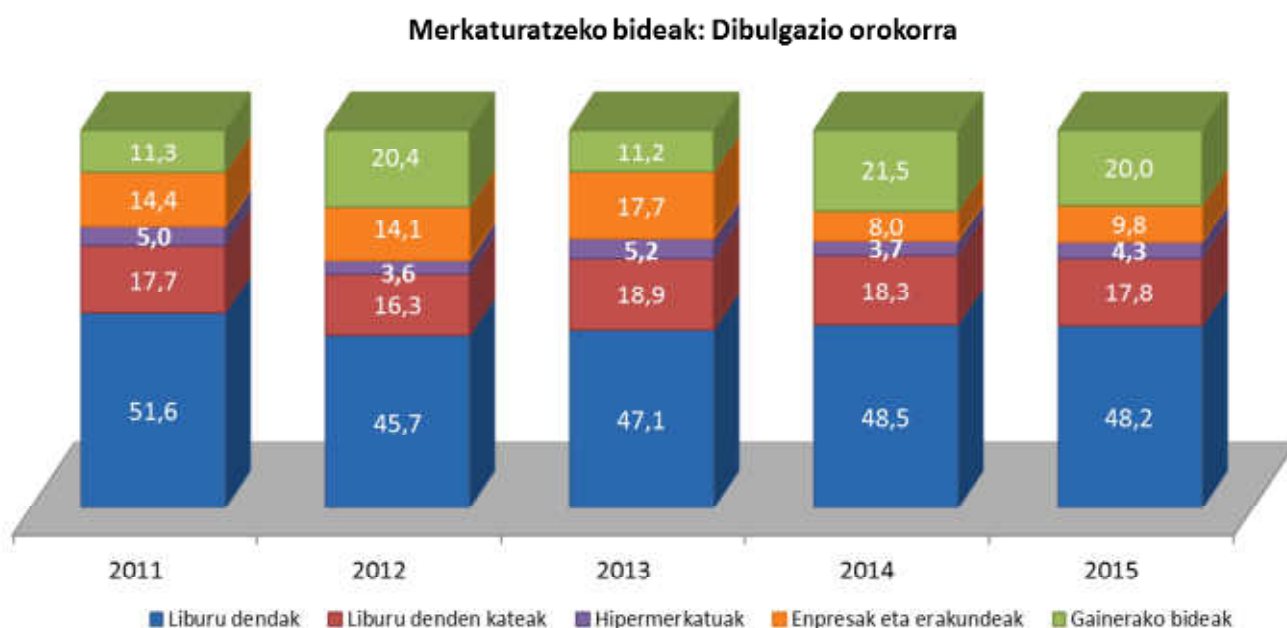
Liburu praktikoak					
	2011	2012	2013	2014	2015
Liburu praktikoak guztira (milaka eurotan)	5.820	5.299	4.009	3.729	3.783
Guztira (ehunekotan)	100,0	100,0	100,0	100,0	100,0
Liburu dendak	45,1	45,8	43,1	42,8	43,0
Liburu denden kateak	26,8	28,2	29,5	30,3	28,7
Hipermerkatuak	19,0	18,2	18,8	20,6	19,2
Enpresak eta erakundeak	4,7	5,3	6,1	1,1	3,6
Kreditu + telefono bidezko salmenta	2,2	1,8	0,4	1,2	1,4
Gainerako bideak	2,2	0,8	2,2	4,0	4,2

Dibulgazio orokorra

Dibulgazio orokorra sailak guztira 0,54 milioi euro fakturatu ditu 2015. urtean, aurreko urtean baino % 5,4 gehiago.

Dibulgazio orokorra	2013	2014	2015	Aldea*	Aldea absolutuetan
Katalogoko izenburuak (%)	6,2	5,3	5,4	0,0	68
Argitaratutako izenburuak (%)	3,1	2,6	2,6	-0,1	0
Argitaratutako aleak (%)	2,3	1,7	1,6	-0,1	0,25
Fakturazio zenbatekoa (%)	0,8	0,9	0,9	0,0	28
Saldutako aleak (%)	0,7	0,8	0,9	0,1	-54
Batez besteko salneurria	18,66	15,58	14,70	-0,87	

Sail hau batik bat Liburu dendan eta Liburu dendan Kateen bidez merkaturatzen da (% 48,2 eta % 17,8, hurrenez hurren).



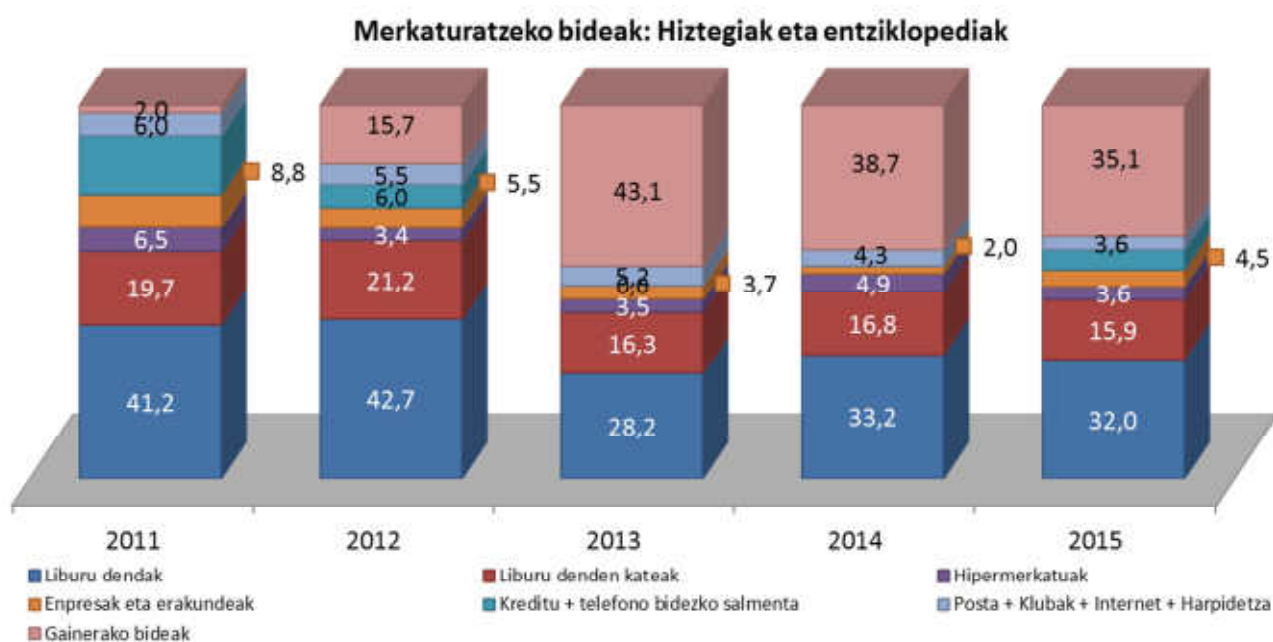
Dibulgazio orokorra					
	2011	2012	2013	2014	2015
Dibulgazio orokorra, guztira (milaka eurotan)	1.570	970	493	512	540
Guztira (ehunekotan)	100,0	100,0	100,0	100,0	100,0
Liburu dendak	51,6	45,7	47,1	48,5	48,2
Liburu denden kateak	17,7	16,3	18,9	18,3	17,8
Hipermerkatuak	5,0	3,6	5,2	3,7	4,3
Kreditu + telefono bidezko salmenta	7,4	16,8	6,2	3,8	3,5
Enpresak eta erakundeak	14,4	14,1	17,7	8,0	9,8
Gainerako bideak	3,9	3,6	4,9	17,6	16,5

Hiztegiak eta entziklopediak

Hiztegiak eta entziklopediak 0,23 milioi euro fakturatu zituzten 2015ean, aurreko urtean baino % 9,8 gutxiago. Oro har behera egin dute sail honi atxikiriko aldagaiek.

Hiztegiak eta entziklopediak	2013	2014	2015	Aldea*	Aldea absolutuetan
Katalogoko izenburuak (%)	1,1	1,2	0,6	-0,6	-133
Argitaratutako izenburuak (%)	0,5	0,4	0,3	-0,1	-3
Argitaratutako aleak (%)	0,2	0,2	0,1	-0,1	-3,24
Fakturazio zenbatekoa (%)	0,7	0,4	0,4	-0,1	-25
Saldutako aleak (%)	0,4	0,2	0,2	0,0	-49,71
Batez besteko salneurria	27,18	27,28	26,50	-0,78	

Sail honetan berriz ere "Gainerako bideak" ageri zaigu bide nagusi gisa, azken urteetan joera beheranzkoa bada ere beste bideak baino erabiliagoa baita. Baliteke hori "Gainerako bideak" aldagaian liburu elektronikoa sartzeagatik gertatzea. Soilik bide horren bidez fakturazio osoaren % 35,1 lortu da, eta Liburu denden bidez saldutakoarekin bat hartuta, ekitaldi honetako fakturazio osoaren % 67,1 hartu dute bi bide horiek.



Hiztegiak eta entziklopediak					
	2011	2012	2013	2014	2015
Hiztegiak eta entziklopediak, guztira (milaka eurotan)	1.070	671	410	252	227
Guztira (ehunekotan)	100,0	100,0	100,0	100,0	100,0
Liburu dendak	41,2	42,7	28,2	33,2	32,0
Liburu denden kateak	19,7	21,2	16,3	16,8	15,9
Hipermerkatuak	6,5	3,4	3,5	4,9	3,6
Enpresak eta erakundeak	8,8	5,5	3,7	2,0	4,5
Kreditu + telefono bidezko salmenta	15,8	6,0	0,0	0,0	5,4
Posta + Klubak + Internet + Harpidetza	6,0	5,5	5,2	4,3	3,6
Gainerako bideak*	2,0	15,7	43,1	38,7	35,1*

* Funtsean, beste argitaletxe batzuei eta digitalean egindako salmentak

ARGITALETXEEK EGILE ESKUBIDEENGATIK ORDAINDU BEHARREKOA

Egile eskubideengatiko ordainketak guztira 2.481 mila euroko kopurura iritsi ziren 2015ean, fakturazio osoaren % 4,1, hain zuzen.

Egile eskubideengatiko guztizko ordaintzen % 83,9 egile espainiarrei ordaintzeko bideratzen dira, eta gainerako % 16,1 atzerriko egileei ordaintzeko.

37. TAULA. EGILE ESKUBIDEENGATIKO ORDAINKETAK

	2011	2012	2013	2014	2015
Guztira (milaka euro)	2.766	2.586	2.545	2.436	2.481
Espainiar egileak (%)	83,3	85,6	86,7	84,5	83,9
Atzerriko egileak (%)	16,7	14,4	13,3	15,5	16,1
Fakturazioaren zenbatekoa, guztira (milaka euro)	68.401	63.734	58.517	59.333	60.959
Fakturazioaren zenbatekoarekiko %	4,0	4,1	4,3	4,1	4,1

2015. urtean egile eskubideengatik berengatik egindako ordaintzei beste eskubide batzuk erosteagatik egindako ordaintza gehitu behar zaie; hortaz, 2.546 mila euroko kopurura iristen da.

38. TAULA. ESKUBIDEAK EROSTEAGATIK GUZTIRA ORDAINDUTAKOIA

	2013	2014	2015
Guztira (milaka euro)	2.647	2.539	2.546
Egile eskubideen ordainketak	2.545	2.436	2.481
Itzultzaile eskubideen ordainketak	79	91	54
Bestelako eskubideak erosteagatik ordaindutakoa	23	12	11

2015ean guztira 119 mila euro lortu dira eskubideak saltzeagatik (aurreko ekitaldian baino % 0,85 gehiago) eta % 4,8 izan da egile eskubideengatik ordaindutakoa. Zenbateko hori argitaletxeenak ez baizik eta besterenak diren eskubideengatik biltzen da, baina eurek kudeatzen dute.

39. TAULA. ESKUBIDEAK SALTZEAGATIK JASOTAKO ZENBATEKOA

	2013	2014	2015
Guztira (milaka euro)	121	118	119
Besteren eskubideak	110	105	112
Berezko eskubideak	11	13	7
Egile eskubideen ordaintzekiko (%)	4,8	4,9	4,8

EUSKAL AUTONOMIA ERKIDEGOKO ARGITALPEN SEKTORE PRIBATUAREN LABURPEN OROKORRA (2015)

Guztira:

Euskal Autonomia Erkidegoko argitalpen sektore pribatuak, 98 enpresak osatuak, **gutxi gorabehera 60,96 milioi euro fakturatu zituen 2015. urtean (Jendearentzako salneurria, BEZa barne)**, aurreko urtean baino % 2,7 gehiago. Azken 5 urteak batera hartuta, baina, % 10,9 txikitu da fakturazioa.

4,54 milioi aleren salmentari esker fakturatu dira 2015. urtean 60,96 milioi euro horiek, eta beraz, 13,42 eurokoa izan da ale bakoitzaren batez besteko salneurria, 2014an baino txikiagoa. Saldutako aleen kopuruaren hazkundeak (% 14,2) fakturazio zenbatekoak izan duen igoera (% 2,7) gainditu duelako gertatzen da jaitsiera hori saldutako aleen batez besteko salneurrian.

Argitalpena:

- **3.155 izenburu eta 5.648.313 ale argitaratu dira**, eta beraz, batez beste 1.790 ale argitaratu dira izenburu bakoitzeko.
- Azken hiru urteetan **goranzko joera nabari da argitaratutako izenburuen eta aleen kopuruan**. Aitzitik, 2011. urtearekin alderatuta, % 5,0koa izan da argitaratutako izenburuen jaitsiera, eta % 13,3 argitaratutako aleena.
- **2015ean katalogoan guztira 24.663 izenburu bizi daudenez**, zenbateko hori 2014an baino % 4,4 handiagoa da, eta % 9,1 igo da azken 5 urteetan.

Salmentak:

- **Euskal Autonomia Erkidegoari berari egindako salmentatik dator fakturazio osoaren % 57,9**. Gainerako erkidegoei egindako salmentei dagokienez, nabarmentzekoak dira Madril (% 11,2), Nafarroa (% 6,9) eta Katalunia (% 5,7).
- **Unibertsitatekoak ez diren Testuen sailak hartzen du fakturazioan ehuneko handiena**, salmenta osoen % 59,0. Era berean, garrantzitsua da Haur eta Gazte Literatura sailak hartzen duena, guztizkoaren % 14,2 2015ean.
- **Liburu dendak, Liburu denden Kateak eta Enpresak eta Erakundeak dira salmenta kuota handiena duten merkaturatze bideak**, salmenta osoaren % 82,7 hartzen baitute hiruek batera.

Egile eskubideak:

- **Sektoreak 2.481 mila euro ordaindu zituen 2015ean egile eskubideengatik**, fakturazio osoaren % 4,1. Kopuru horri itzultzaile eskubideengatik ordaindutako 54 mila euro eta beste eskubide batzuk erosteagatik ordaindutako 11 mila euro gehitu behar zaizkio.
- Argitaletxeek **119 mila euro jaso dituzte egile eskubideak saltzeagatik**.

Euskaraz:

Euskal Autonomia Erkidegoan euskaraz argitaratzen duten 47 argitaletxeek gutxi gorabehera 34,23 milioi euro fakturatu zituzten 2015. urtean euskaraz saldutako liburuetan (Jendearentzako salneurria, BEZa barne), aurreko urtean baino % 3,8 gehiago. Azken 5 urteak batera hartuta, % 4,4 igo da euskarazko liburuen fakturazioa.

2,36 milioi aleren salmentari esker fakturatu dira 2015. urtean 34,23 milioi euro horiek, eta beraz, 14,53 eurokoa izan da ale bakoitzaren batez besteko salneurria, 2014an baino pixka bat txikiagoa. Fakturazio osoan geratzen den bezala, saldutako aleen kopuruaren hazkundeak (% 6,8) fakturazio zenbatekoak izan duen igoera (% 3,8) gainditu duelako gertatzen da igoera hori saldutako aleen batez besteko salneurrian.

Argitalpena:

- Euskaraz **1.276 izenburu eta 2.453.250 ale argitaratu dira**, eta beraz, batez beste 1.923 ale argitaratu dira izenburu bakoitzeko.
- 2011. urteaz geroztik **behera egin dute argitaratutako izenburuen eta aleen kopuruek**, % 14,2 eta % 19,5, hurrenez hurren.
- 2015ean katalogoan dauden euskarazko izenburu biziak 11.922 dira, hau da, 2014an baino % 4,1 gehiago.

Salmentak:

- Euskararen kasuan ere, **Unibertsitatekoak ez diren testuak saila da gehien saldutakoa, fakturazio** osoaren % 77,4 hartzen baitu. Ondotik dator Haur eta Gazte Literatura sailaren salmenta (% 14,4), eta bien artean euskarazko liburuen salmenten % 91,8 hartzen dute.
- Euskarazko materialari begira ere, Liburu dendak, Enpresak eta erakundeak eta Liburu denden Kateak dira merkaturatze bide nagusiak, fakturazioaren % 88,2 bideratzen baita hiru bide horietatik.

40. TAULA. LIBURU SEKTOREAREN ZENBATEKO NAGUSIAK EUSKAL AUTONOMIA ERKIDEGOAN (2011-2015)

	2011	2012	2013	2014	2015
Argitaratutako izenburuak	3.320	3.240	2.859	3.057	3.155
Argitaratutako aleak	6.513.659	6.013.075	5.033.022	5.297.803	5.648.313
Batez besteko argitaraldia, aleko	1.962	1.856	1.761	1.733	1.790
Katalogoko izenburu biziak	22.598	22.434	22.749	23.618	24.663
Fakturazioa (milioika euro)	68,40	63,73	58,52	59,33	60,96

41. TAULA. LIBURUAREN SEKTOREKO EUSKARAZKO KOPURU NAGUSIAK EUSKAL AUTONOMIA ERKIDEGOAN (2011-2015)

	2011	2012	2013	2014	2015
Argitaratutako izenburuak	1.486	1.463	1.346	1.410	1.276
Argitaratutako aleak	3.045.768	2.968.526	2.546.074	2.661.569	2.453.250
Batez besteko argitaraldia, aleko	2.050	2.028	1.892	1.887	1.923
Katalogoko izenburu biziak	10.149	10.387	10.698	11.457	11.922
Fakturazioa (milioika euro)	32,77	31,97	31,42	32,97	34,22

42. TAULA. LIBURUEN ARGITALPENARI ETA FAKTURAZIOARI BURUZKO DATU NAGUSIAK, SAILEN ARABERA. ZENBATEKO OSOARI DAGOKIONEZ

	Argitaratutako izenburuak	Argitaratutako aleak (x 1.000)	Batez besteko argitaraldia	Izenburu biziak	Fakturazioa (x 1.000)
Guztira	3.155	5.648	1.790	24.663	60.959
Literatura	401	499	1.244	3.628	3.385
<i>Eleberria</i>	286	344	1.202	1.940	2.407
Klasikoa	18	21	1.167	220	113
Garaikidea	125	168	1.344	738	1.227
Beltza	54	44	815	160	457
Erromantikoa	7	10	1.429	50	38
Zientzia fikzioa, beldurrezkoa	12	19	1.583	126	96
Erotikoa	1	1	900	9	3
Umorezkoa	9	7	778	11	70
Besteren bat	60	74	1.233	627	402
Poesia. Antzerkia	41	29	707	749	245
Bestelako literatura	74	126	1.703	939	733
Haur eta gazte literatura	624	1.298	2.080	4.510	8.636
Unibertsitatekoak ez diren testuak	987	2.189	2.218	5.598	35.962
<i>Haur Hezkuntza</i>	104	237	2.279	865	4.618
<i>Lehen Hezkuntza</i>	449	1.176	2.619	1.835	16.872
<i>DBH</i>	279	522	1.871	1.436	8.584
<i>Batxilergoa</i>	24	42	1.729	445	3.090
<i>Lanbide Heziketa</i>	4	3	750	299	491
<i>Liburuak eta material osagarriak</i>	127	210	1.654	719	2.306
Testu zientifiko teknikoak eta unibertsitate testuak	156	135	865	1.391	644
Giza eta gizarte zientzietako testuak	622	866	1.392	5.523	6.302
<i>Giza eta gizarte zientziak</i>	382	508	1.330	3.107	3.527
<i>Zuzenbidea eta zientzia ekonomikoak</i>	78	75	962	550	260
<i>Erlijioa</i>	162	283	1.747	1.866	2.515
Liburu praktikoak	98	254	2.592	1.429	3.783
Dibulgazio orokorra	81	91	1.123	1.322	540
Hiztegiak eta entziklopediak	8	6	750	142	227
Komikiak	91	134	1.473	640	911
Bestelakoak	87	176	2.023	479	570

43. TAULA. LIBURUEN ARGITALPENARI ETA FAKTURAZIOARI BURUZKO DATU NAGUSIAK, SAILEN ARABERA. EUSKARARI DAGOKIONEZ

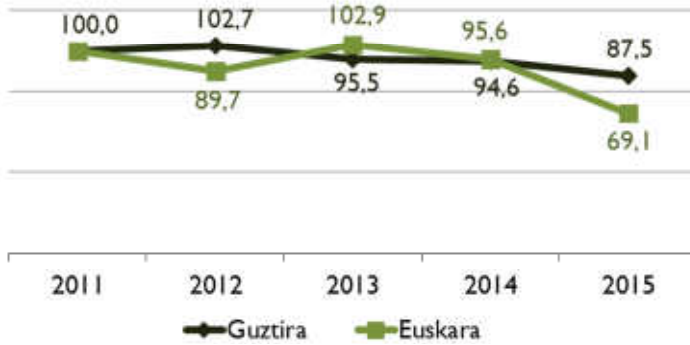
	Argitaratutako izenburuak	Argitaratutako aleak (x 1.000)	Batez besteko argitaraldia	Izenburu biziak	Fakturazioa (x 1.000)
Guztira	1.276	2.453	1.923	11.922	34.225
Literatura	194	283	1.457	1.896	1.873
<i>Eleberria</i>	127	183	1.439	1.271	1.484
Klasikoa	13	17	1.308	194	88
Garaikidea	65	98	1.508	586	726
Beltza	32	31	969	126	246
Erromantikoa	1	1	1.000	37	37
Zientzia fikzioa, beldurrezkoa	1	2	1.667	50	38
Erotikoa	0	0	-	3	2
Umorezkoa	1	1	1.000	11	46
Besteren bat	14	33	2.357	264	301
<i>Poesia. Antzerkia</i>	18	17	944	268	96
<i>Bestelako literatura</i>	49	83	1.694	356	293
Haur eta gazte literatura	326	547	1.680	3.596	4.930
Unibertsitatekoak ez diren testuak	511	1.353	2.650	4.248	26.486
<i>Haur Hezkuntza</i>	97	236	2.443	749	4.166
<i>Lehen Hezkuntza</i>	205	588	2.869	1.543	13.280
<i>DBH</i>	149	376	2.519	1.120	5.220
<i>Batxilergoa</i>	10	23	2.253	312	1.632
<i>Lanbide Heziketa</i>	0	0	833	17	91
<i>Liburuak eta material osagarriak</i>	49	130	2.634	509	2.097
Testu zientifiko teknikoak eta unibertsitate testuak	41	29	707	347	15
Giza eta gizarte zientzietako testuak	101	73	725	1.065	256
<i>Giza eta gizarte zientziak</i>	83	59	707	724	122
<i>Zuzenbidea eta zientzia ekonomikoak</i>	10	7	682	210	6
<i>Erlijioa</i>	7	7	1.000	131	127
Liburu praktikoak	26	46	1.769	137	230
Dibulgazio orokorra	19	38	2.000	275	173
Hiztegiak eta entziklopediak	7	5	714	66	101
Komikiak	13	10	769	53	14
Bestelakoak	38	69	1.798	238	147

44. TAULA. LIBURUEN BARNE MERKATARITZA 2013AN. ARGITALPENA EUSKAL AUTONOMIA ERKIDEGOAN. 2013-2015 BILAKAERA

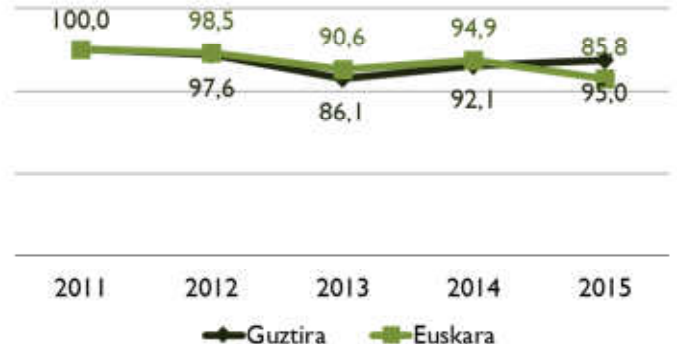
	2013	2014	2015	ALDAKETA URTEK URTERA (%)
ENPRESEN UNIBERTSOA	107	106	98	-7,5
- Euskaraz argitaratzen dute	70	65	47	-27,7
SORTUTAKO LANPOSTUAK	445	450	445	-1,1
KATALOGOKO IZENBURUAK	22.749	23.618	24.663	4,4
- Euskaraz	10.698	11.457	11.922	4,1
- Euskaraz (%)	47,0	48,5	48,3	-0,4
ARGITARATUTAKO IZENBURUAK	2.859	3.057	3.155	3,2
- Euskaraz	1.346	1.410	1.276	-9,6
- Euskaraz (%)	47,1	46,1	40,4	-12,4
EKOITZITAKO ALEAK	5.033.022	5.297.803	5.648.313	6,6
- Euskaraz	2.546.074	2.661.569	2.453.250	-7,8
- Euskaraz (%)	50,6	50,2	43,4	-13,5
BATEZ BESTEKO ARGITARALDIA	1.761	1.733	1.790	3,3
- Euskaraz	1.892	1.887	1.923	1,9
FAKTURAZIO ZENBATEKOA (milaka €-tan)	58.517	59.333	60.959	2,7
- Euskaraz	31.425	32.972	34.225	3,8
- Euskaraz (%)	53,7	55,6	56,1	1,0
EGILE ESKUBIDEAK (milaka €-tan)	2.545	2.436	2.481	1,9

20. GRAFIKOA. ARGITALPEN GUZTIEN ETA EUSKARAZKO ARGITALPENEN MAGNITUDE NAGUSIEN BILAKAERA, AZKEN BOST URTEETAN. (OINARRIA 100 = 2011)

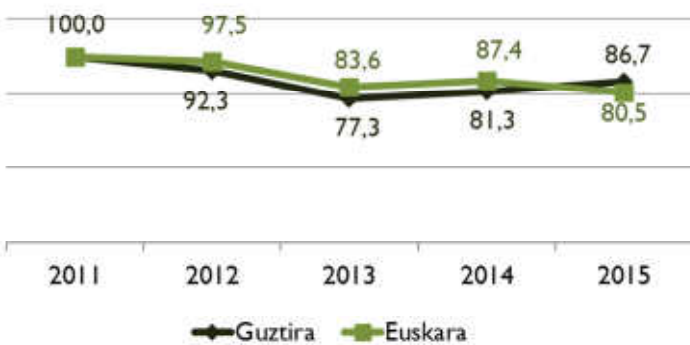
Unibertsoaren bilakaera (2011-2015)
Oinarria 100 = 2011



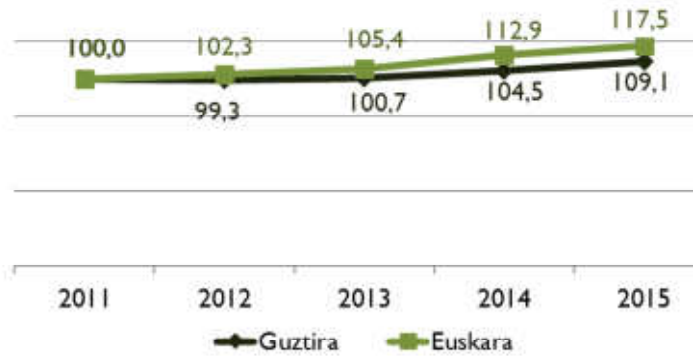
Argitaratutako izenburuen bilakaera (2011-2015)
Oinarria 100 = 2011



Argitaratutako aleen bilakaera (2011-2015)
Oinarria 100 = 2011



Izenburu bizen bilakaera (2011-2015)
Oinarria 100 = 2011



Facturazioaren bilakaera (2011-2015)
Oinarria 100 = 2011

