

EUSKAL AUTONOMIA ERKIDEGOKO
ARGITALPENEI BURUZKO XX. TXOSTENA
2014ko BARNE MERKATARITZA



HEZKUNTZA, HIZKUNTZA POLITIKA
ETA KULTURA SAILA

DEPARTAMENTO DE EDUCACIÓN,
POLÍTICA LINGÜÍSTICA Y CULTURA

Lankidetz:

Euskadiko Editoreen Elkartea

Espainiako Editoreen Elkarten Federazioa

EDUKIAREN AURKIBIDEA

SARRERA METODOLOGIKOA	6
AZALPENAK.....	6
ARLOA.....	7
ENPRESEN SAILKAPENA, URTEKO FAKTURAZIO BOLUMENAREN ARABERA.....	7
AZTERKETAREN FITXA TEKNIKOA.....	8
ARGITALPEN ENPRESA	9
ENPRESA INTEGRAZIOA.....	9
ENPLEGUA.....	10
LIBURUAREN BARNE MERKATUA	12
ARGITALPENA.....	12
SAILEN ARABERAKO ARGITALPEN PRODUKZIOA. GUZTIRA.....	15
SAILEN ARABERAKO ARGITALPEN PRODUKZIOA. EUSKARAZ.....	20
EUSKARAZKO LIBURUEN ARGITALPENAREN ETA ARGITALPEN OSOAREN ARTEKO ALDERAKETA,.....	24
EUSKAL AUTONOMIA ERKIDEGOAN, SAILAK AINTZAT HARTUTA.....	24
FORMATU ELEKTRONIKOKO ARGITALPENA.....	26
KATALOGOKO IZENBURUAK.....	28
KATALOGOKO IZENBURUAK, SAILEN ARABERA.....	29
KATALOGOKO IZENBURUAK, SAILEN ARABERA. EUSKARAZ.....	30
MERKATURATZEA	32
FAKTURAZIO ZENBATEKOA, SAILEN ARABERA. GUZTIRA.....	34
FAKTURAZIO ZENBATEKOA, SAILEN ARABERA. EUSKARAZ.....	35
EUSKAL AUTONOMIA ERKIDEGOKO FAKTURAZIO OSOAREN ETA EUSKARAZKO FAKTURAZIOAREN ARTEKO ALDERAKETA, SAILEN ARABERA.....	37
LIBURUAK MERKATURATZEKO BIDEAK.....	39
BARNE MERKATUKO SALMENTAK, AUTONOMIA ERKIDEGOEN ARABERA.....	44
LIBURUEN BATEZ BESTEKO SALNEURRIA.....	46
SAILEN FAKTURAZIOA, MERKATURATZE BIDEEN ARABERA	47
LITERATURA.....	47
HAUR ETA GAZTE LITERATURA.....	49
UNIBERTSITATEKOAK EZ DIREN TESTUAK.....	51
TESTU ZIENTIFIKO TEKNIKOAK ETA UNIBERTSITATE TESTUAK.....	53
GIZA ETA GIZARTE ZIENTZIAK.....	55
LIBURU PRAKTIKOAK.....	57
DIBULGAZIO OROKORRA.....	59
HIZTEGIAK ETA ENTZIKLOPEDIAK.....	61
ARGITALETXEEK EGILE ESKUBIDEENGATIK ORDAINDU BEHARREKOA	63
EUSKAL AUTONOMIA ERKIDEGOKO ARGITALPEN SEKTORE PRIBATUAREN LABURPEN OROKORRA (2014)	64

TAULEN AURKIBIDEA

1.	TAULA. NOMINAN DAUDEN LANGILEEN KOPURUA.....	10
2.	TAULA. JARDUERA ARLOAREN ARABERAKO LANGILEAK	11
3.	TAULA. ARGITARATUTAKO IZENBURUAK	12
4.	TAULA. ARGITARATUTAKO ALEAK	13
5.	TAULA. BATEZ BESTEKO ARGITARALDIA.....	13
6.	TAULA. ARGITARATUTAKO IZENBURUAK, SAILEN ARABERA	15
7.	TAULA. ARGITARATUTAKO ALEAK, SAILEN ARABERA (MILAKOTAN).....	16
8.	TAULA. BATEZ BESTEKO ARGITARALDIA, SAILEN ARABERA.....	17
9.	TAULA. EUSKARAZ ARGITARATUTAKO IZENBURUAK, SAILEN ARABERA	20
10.	TAULA. EUSKARAZ ARGITARATUTAKO ALEAK, SAILEN ARABERA (MILAKOTAN)	21
11.	TAULA. EUSKARAZKO BATEZ BESTEKO ARGITARALDIA, SAILEN ARABERA	22
12.	TAULA. EUSKAL AUTONOMIA ERKIDEGOAN ARGITARATUTAKO IZENBURUAK, GUZTIRA.....	24
13.	TAULA. EUSKARAZ ARGITARATUTAKO IZENBURUAK.....	24
14.	TAULA. EUSKARA / EUSKAL AUTONOMIA ERKIDEGOAN, GUZTIRA	25
15.	TAULA. FORMATU ELEKTRONIKOAN ARGITARATUTAKO LIBURUEN FAKTURAZIO ZENBATEKOAK, SAILEN ARABERA	27
16.	TAULA FORMATU ELEKTRONIKOAN ARGITARATUTAKO LIBURUAK BANATZEKO/SALTZEKO BIDEAK	27
17.	TAULA. KATALOGOKO IZENBURUAK	28
18.	TAULA. KATALOGOKO IZENBURUAK, SAILEN ARABERA	29
19.	TAULA. KATALOGOKO EUSKARAZKO IZENBURUAK, SAILEN ARABERA.....	30
20.	TAULA. IZENBURU BIZIAK EUSKARAZ / EUSKAL AUTONOMIA ERKIDEGOAN GUZTIRA.....	31
21.	TAULA. FAKTURAZIO ZENBATEKOA.....	32
22.	TAULA. FAKTURAZIO ZENBATEKOA, SAILEN ARABERA. EUSKAL AUTONOMIA ERKIDEGOAN, GUZTIRA	34
23.	TAULA. FAKTURAZIO ZENBATEKOA, SAILEN ARABERA. EUSKARAZ	35
24.	TAULA. FAKTURAZIOA EUSKAL AUTONOMIA ERKIDEGOAN	37
25.	TAULA. EUSKARAZKO FAKTURAZIOA	37
26.	TAULA. EUSKARA / EUSKAL AUTONOMIA ERKIDEGOAN, GUZTIRA	38
27.	TAULA. FAKTURAZIO ZENBATEKOA, MERKATURATZE BIDEEN ARABERA. EUSKAL AUTONOMIA ERKIDEGOAN, GUZTIRA	39
28.	TAULA. FAKTURAZIO ZENBATEKOA, MERKATURATZE BIDEEN ARABERA. EUSKARAZ	40
29.	TAULA. EUSKARA / EUSKAL AUTONOMIA ERKIDEGOAN, GUZTIRA	41
30.	TAULA. ESPAINIAKO ARGITALETXE PRIBATUEK EAE-N SALDUTAKOA	44
31.	TAULA. EUSKAL AUTONOMIA ERKIDEGOKO ARGITALETXEEN SALMENTAK, AUTONOMIA ERKIDEGOAN ARABERA.....	44
32.	TAULA. EUSKAL AUTONOMIA ERKIDEGOKO ARGITALETXE PRIBATUEK BEREN AUTONOMIA ERKIDEGOAN IZANDAKO SALMENTAK.....	45
33.	TAULA. EUSKARAZKO SALMENTAK.....	45
34.	TAULA. EUSKAL AUTONOMIA ERKIDEGOARI SALDUTAKO LIBURUAK, GUZTIRA / EUSKAL AUTONOMIA ERKIDEGOKO ARGITALETXEEN SALMENTAK.....	45

35.	TAULA. ARGITARATUTAKO ALEEN, SALDUTAKO ALEEN ETA FAKTURAZIO ZENBATEKOAREN ARTEKO ERLAZIOA	46
36.	TAULA. EUSKARAZ ARGITARATUTAKO ALEEN, SALDUTAKO ALEEN ETA FAKTURAZIO ZENBATEKOAREN ARTEKO ERLAZIOA	46
37.	TAULA. EGILE ESKUBIDEENGATIKO ORDAINKETAK.....	63
38.	TAULA. ESKUBIDEAK EROSTEAGATIK GUZTIRA ORDAINDUTAKOA	63
39.	TAULA. ESKUBIDEAK SALTZEAGATIK JASOTAKO ZENBATEKOA.....	63
40.	TAULA. LIBURU SEKTOREAREN ZENBATEKO NAGUSIAK EUSKAL AUTONOMIA ERKIDEGOAN (2010-2014)	66
41.	TAULA. LIBURUAREN SEKTOREKO EUSKARAZKO KOPURU NAGUSIAK EUSKAL AUTONOMIA ERKIDEGOAN (2010-2014)	66
42.	TAULA. LIBURUEN ARGITALPENARI ETA FAKTURAZIOARI BURUZKO DATU NAGUSIAK, SAILEN ARABERA. ZENBATEKO OSOARI DAGOKIONEZ	67
43.	TAULA. LIBURUEN ARGITALPENARI ETA FAKTURAZIOARI BURUZKO DATU NAGUSIAK, SAILEN ARABERA. EUSKARARI DAGOKIONEZ.....	68
44.	TAULA. LIBURUEN BARNE MERKATARITZA 2013AN. ARGITALPENA EUSKAL AUTONOMIA ERKIDEGOAN. 2012-2014 BILAKAERA.....	69

GRAFIKOEN AURKIBIDEA

1. GRAFIKOA. ENPRESA TALDE BATEKO KIDE IZATEA.....	9
2. GRAFIKOA. ENPLEGUAREN BILAKAERA	10
3. GRAFIKOA. ENPLEGUAREN BILAKAERA, JARDUERA ARLOAREN ARABERA.....	11
4. GRAFIKOA. IZENBURUEN, ALEEN ETA BATEZ BESTEKO ARGITARALDIAREN BILAKAERA (2010-2014).....	14
5. GRAFIKOA. ARGITARATUTAKO IZENBURUAK, SAILEN ARABERA (2012-2014)	18
6. GRAFIKOA. ARGITARATUTAKO ALEAK, SAILEN ARABERA (X 1.000) (2012-2014)	18
7. GRAFIKOA BATEZ BESTEKO ARGITARALDIA, SAILEN ARABERA (2012-2014).....	18
8. GRAFIKOA. SAILEN ARABERAKO BATEZ BESTEKO ARGITARALDIAREN ALDERAKETA (2014).....	19
9. GRAFIKOA. EUSKARAZ ARGITARATUTAKO IZENBURUAK, SAILEN ARABERA (2012-2014)	23
10. GRAFIKOA. EUSKARAZ ARGITARATUTAKO ALEAK, SAILEN ARABERA (X 1.000) (2012-2014)	23
11. GRAFIKOA. EUSKARAZKO BATEZ BESTEKO ARGITARALDIA, SAILEN ARABERA (2012-2014)	23
12. GRAFIKOA. EUSKARAZKO ETA BESTE HIZKUNTZA BATZUETAKO PRODUKZIO BOLUMENA, SAILEN ARABERA.....	25
13. GRAFIKOA. KATALOGOKO IZENBURUAK. EUSKARAZ ETA BESTE HIZKUNTZA BATZUETAN.....	28
14. GRAFIKOA. KATALOGOKO IZENBURUAK EUSKARAZ ETA BESTE HIZKUNTZA BATZUETAN, SAILEN ARABERA.....	31
15. GRAFIKOA. FAKTURAZIO ZENBATEKOA, EUSKARAZ ETA BESTE HIZKUNTZA BATZUETAN (2010-2014).....	33
16. GRAFIKOA. FAKTURAZIO OSOAREN ETA SAILEN ARABERAKO FAKTURAZIOAREN BILAKAERA (2010-2014).....	36
17. GRAFIKOA. EUSKARAZKO ETA BESTE HIZKUNTZA BATZUETAKO FAKTURAZIOA, SAILEN ARABERA.....	38
18. GRAFIKOA. MERKATURATZE BIDEEN FAKTURAZIOA, EUSKARAZ ETA BESTE HIZKUNTZA BATZUETAN.....	41
19. GRAFIKOA. FAKTURAZIO OSOAREN ETA MERKATURATZE BIDEEN ARABERAKO FAKTURAZIOAREN BILAKAERA (2010-2014)	43
20. GRAFIKOA. ARGITALPEN GUZTIEN ETA EUSKARAZKO ARGITALPENEN MAGNITUDE NAGUSIEN BILAKAERA, AZKEN BOST URTEETAN. (OINARRIA 100 = 2010).....	70

SARRERA METODOLOGIKOA

Euskadiko Editoreen Elkartearekin lankidetzan, Eusko Jaurlaritzako Hezkuntza, Hizkuntza Politika eta Kultura Sailak txosten hau aurkezten du. Bertan, Euskal Autonomia Erkidegoko argitalpen sektorearen barne merkataritzaren bilakaera aztertzen da.

Azterlanaren hogeigarren edizio honetan, Euskal Autonomia Erkidegoko argitalpen enpresa pribatuen 2014ko ekitaldi ekonomikoko argitalpen eta fakturazio datuak bildu dira. Txostenak, argitalpen sektorearen egiturari buruzko datuak ez ezik, sektoreak azken urteetan bere adierazle nagusietan izan duen bilakaera ere aztertzen du: argitalpen produkzioaren datuak, sektorearen fakturazioarenak eta liburuaren merkaturatze kateari buruzkoak, etengabeko bilakaeran dagoena liburu digitalaren eta irakurketa euskarri berrien sorreraz geroztik. Datuak argitalpen orokorrari nahiz euskarazko argitalpenei dagozkie.

Txostenaren datuak argialetxei bidalitako galdetegiaren ustiapen sistematiko baten bidez lortu dira, eta gai nagusi hauek jasotzen dituzte:

- Barne merkaturatze saldutako liburuaren fakturazioaren kopuru orokorra eta liburuaren eskaintzari eta komertzializazioari loturiko aldagaiak.
- Sektoreko enpleguaren egoera, liburuaren produkzioa eta banaketa geografikoa, argitalpen hizkuntza, liburuaren salneurria, salmenta bideak eta egile eskubideengatik ordaindutako zenbateko osoa. Gainera, atal bat eskaini zaie formatu digitalean argitaratu eta fakturaturako liburuari.

Erabili den informazioa argitalpen enpresek eman dute, ikerketaren oinarri izan den galdetegi bat beteta. Beraz, eskerrak eman nahi dizkiegu eman diguten laguntzagatik, eta eskerrak eman nahi dizkiegu, halaber, Euskadiko Editoreen Elkarteari eta Espainiako Editoreen Elkartearen Federazioari, azterlan honetarako egin duten ezinbesteko ekarpenengatik.

Azalpenak

- Txosten honek Euskal Autonomia Erkidegoko argitalpen datuei buruzko xehetasun handiagoak ematen ditu, Espainiako liburuaren barne merkataritzaren ikerketak baino, eta arreta berezia jarri du euskarazko liburuaren argitalpenean. Datuei, elkartekoak ez diren argialetxe pribatuetatik eskuratutako datuak gehitu zaizkie.
- Euskarazko liburuaren argitalpenari, fakturazioari... buruzko datuak Euskal Autonomia Erkidegoko argialetxe pribatuek hizkuntza horretan eginiko argitalpenei buruzkoak dira soil-soilik, eta ez dira aintzat hartu beste erkidego batzuetako argialetxeen euskarazko argitalpenak (beste txosten batean aztertzen dira).
- Merkaturatze bideen, sailen eta abarren araberrako fakturazio kopuruei buruzko datu orokorrak Euskal Autonomia Erkidegoko argialetxeek –elkarteko kide ala ez– autonomia erkidegoan eta Espainian egin dituzten salmentei dagozkie.

Arloa

2014an barne merkatuan argitalpen jarduerak egin dituzten Euskal Autonomia Erkidegoko argitaletxe pribatuak.

Enpresen sailkapena, urteko fakturazio bolumenaren arabera

Editoreen Elkarteko kide diren argitaletxeak honako talde hauetan sailkatzen dira, urteko fakturazioaren arabera:

- Ertaina: 2.401.000 eta 18.000.000 euro bitarteko fakturazioa.
- Txikia: 2.401.000 euro baino gutxiagoko fakturazioa

Elkartekide ez diren argitaletxe pribatuak. Ez da sailkapenik ezarri, gehienetan enpresa txikiak direlako (egile-editorea...). Askotan, gainera, tarteka baino ez dute argitaratzen.

Azterketaren fitxa tekniko

Lanaren egilea:	CONNECTA Research & Consulting.
Unibertsoa:	ISBNko datuen arabera, Euskal Autonomia Erkidegoan 107 argitaletxe pribatu daude: 35 argitaletxe pribatu, Euskadiko Editoreen Elkarteko kideak direnak. 71 argitaletxe pribatu, elkarteko kideak ez direnak eta 2014an argitaratu dutenak.
Laginaren tamaina:	23 galdeketa elkartean bildutako argitaletxeenak, eta 21 , elkartean bildu gabekoenak.
Lagina:	Argitaletxeen fakturazioaren arabera sailkatua.
Laginaren errorea:	Argitaletxeen errorea honako hau da: Errorea = \pm % 5,6 (2) % 95eko (1) konfiantza mailarako (1) $P = Q = \% 50$ (2) $E = \pm \sqrt{K (1-f) \times P \times Q / (n-1)}$
Galdeketa mota:	Egituratua.
Aplikazioa:	Norberak betea.
Landa lanerako datak:	2015ko martxoaren 4tik irailaren 15era.
Datuak taulan jartzea:	Datuak CONNECTA Research & Consulting enpresan grabatu, eta tauletan jarri dira.

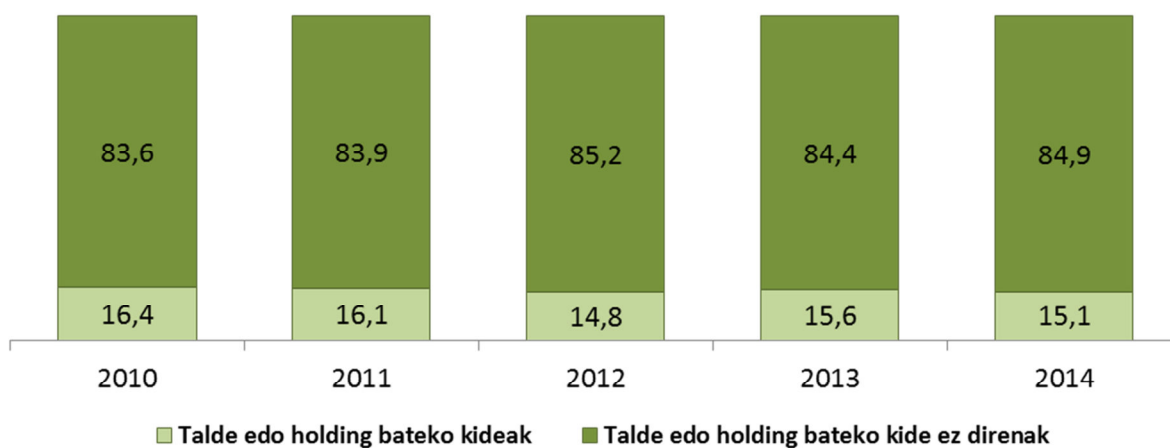
ARGITALPEN ENPRESA

Enpresa integrazioa

2014an, EAEn 106 argitaletxe pribatu zeuden (2013an, 107). Horien artetik, % 15,1 (16 enpresa) enpresa talde edo holding bateko kide ziren; % 84,9 (90 enpresa), ez ziren talde bateko kide.

	2010	2011	2012	2013	2014
Guztira (absolutua)	110	112	115	107	106
Guztira (%)	100,0	100,0	100,0	100,0	100,0
Talde edo holding bateko kideak	16,4	16,1	14,8	15,6	15,1
Talde edo holding bateko kide ez direnak	83,6	83,9	85,2	84,4	84,9

I. GRAFIKOA. ENPRESA TALDE BATEKO KIDE IZATEA

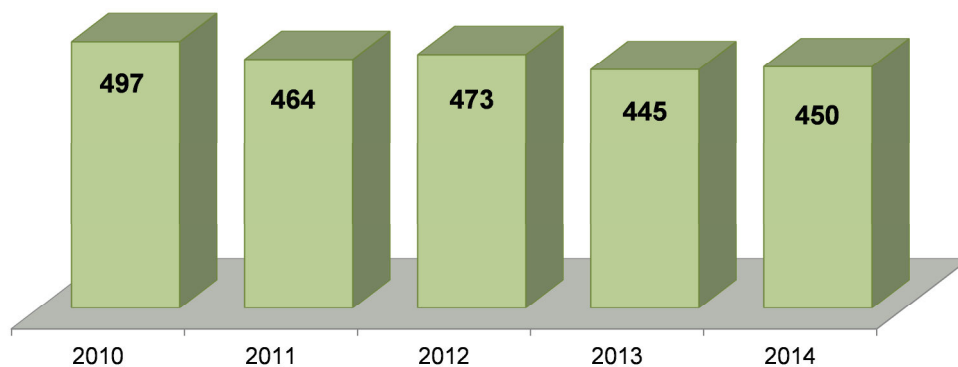


Enplegua

EAEko 106 enpresa pribatuek 450 lanpostu zituzten, aurreko urteko zifra zertxobait gainditzen duen kopurua. Enpresek 4,2 langile zituzten batez beste.

106 enpresa horien artean, 4 langile edo gutxiago zituztenak % 76,4 ziren; 4tik gora zituztenak, % 23,6.

2. GRAFIKOA. ENPLEGUAREN BILAKAERA



I. TAULA. NOMINAN DAUDEN LANGILEEN KOPURUA

	2010	2011	2012	2013	2014
ENPRESEN KOPURUA	110	112	115	107	106
LANGILEAK GUZTIRA	497	464	473	445	450
BATEZ BESTEKOA	4,5	4,1	4,1	4,2	4,2

LANGILE KOP.	2012		2013		2014	
	Kopurua	%	Kopurua	%	Kopurua	%
Guztira	115	100,0	107	100,0	106	100,0
0-1	46	40,0	55	51,4	49	46,2
2-4	36	31,3	30	28,0	32	30,2
5-9	18	15,7	11	10,3	14	13,2
10 eta gehiago	15	13,0	11	10,3	11	10,4

EAEko enpresa pribatuen jarduera arloaren araberako enpleguaren banaketari dagokionez:

- Langile guztien % 48 argitalpen produkzioan ari ziren lanean; horietatik % 10,8, produkzio digitalean.
- Gainerako langileen artetik, % 29,3 administrazio eta giza baliabideei loturiko zereginetan ari ziren; % 21,1, merkataritza eta publizitate lanetan; eta soilik % 1,6 ari ziren kanpo merkataritzan.

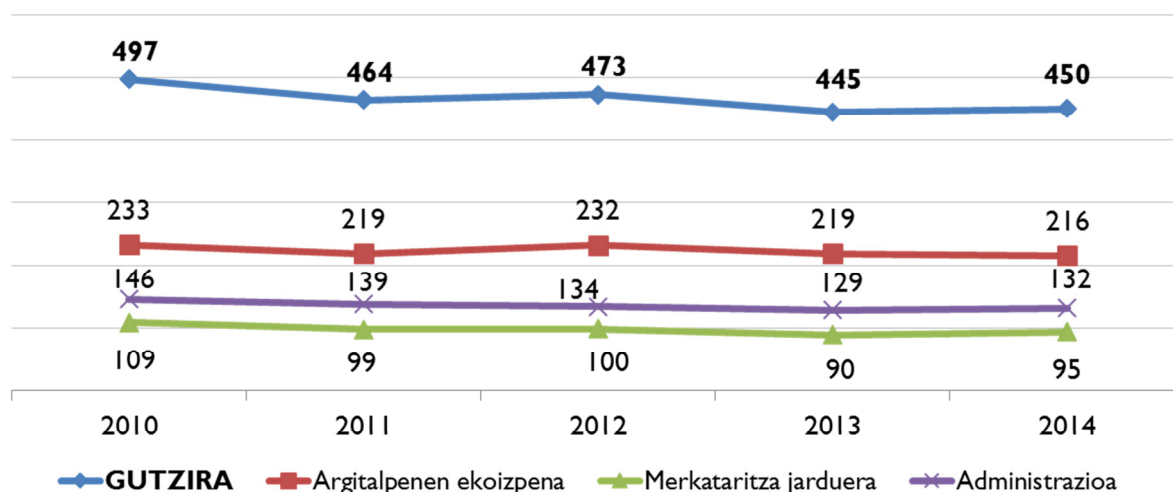
2. TAULA. JARDUERA ARLOAREN ARABERAKO LANGILEAK

	2010	2011	2012	2013	2014
LANGILEEN KOPURU OSOA:	497	464	473	445	450
Argitalpen Produkzioa	233	219	232	219	216
Argitalpen Produkzioa digitala*	-	-	-	-	49
Merkataritza jarduera + Publizitatea	109	99	100	90	95
Administrazioa + Giza Baliabideak	146	139	134	129	132
Kanpo merkataritza	9	8	7	7	7
GUZTIRA (%)	100,0	100,0	100,0	100,0	100,0
Argitalpen Produkzioa	46,9	47,2	49,1	49,2	48,0
Argitalpen Produkzioa digitala*	-	-	-	-	10,8
Merkataritza jarduera + Publizitatea	22,0	21,3	21,0	20,2	21,1
Administrazioa + Giza Baliabideak	29,4	29,9	28,4	29,0	29,3
Kanpo merkataritza	1,7	1,7	1,4	1,6	1,6

*Datu hau 2014an hasi da biltzen

Grafikoan, langile finkoen kopuruak jarduera arlo bakoitzean izandako aldaketak ikus daitezke.

3. GRAFIKOA. ENPLEGUAREN BILAKAERA, JARDUERA ARLOAREN ARABERA



LIBURUAREN BARNE MERKATUA

Argitalpena

2014an, eten egin da **izenburuen argitalpenak** zuen beheranzko joera: 2013an, 2.859 izenburu argitaratu ziren; **2014an, 3.057**. Hots, % 6,9 gehiago.

Gehikuntza **argitaratutako ale kopuruan** ere ikusten da: 2014an, **5.297.803** ale argitaratu dira, 2013an baino % 5,3 gehiago.

Beraz, **1.733 ale argitaratu** dira **batez beste**, aurreko urteko kopuru berdintsua.

Izenburu eta ale kopuru handienak sail hauetan bildu dira: unibertsitatekoak ez diren testuak, haur eta gazte literatura, giza eta gizarte zientziak, eta literatura. Sail horiek argitaratutako izenburuen % 83,3 hartu dituzte (2012an % 81,5 eta 2013an % 85,7), eta aleen % 85,4 (2012an % 84,9 eta 2013an % 84,1).

Igoera EAEko **euskarazko argitalpenean** ere ikus daiteke, **1.410 izenburuen** argitalpenarekin 2014an, aurreko urtean baino % 4,8 gehiago.

Euskaraz **2.661.569 ale argitaratu** dira; hots, argitaratutako 5.297.803 aleen % 50,2, 2013an baino % 4,5 gehiago.

Euskaraz argitaratutako **izenburuen** batez besteko ale kopurua **1.887** izan da, aurreko urtean baino 5 gutxiago.

Euskarazko argitalpenetan, bi dira izenburu eta ale kopuru handienak bildu dituzten sailak: unibertsitatekoak ez diren testuak eta haur eta gazte literatura. Sail horietan bildu dira argitaratutako izenburuen % 67,3 (2012an % 69,9 eta 2013an % 71,1) eta aleen % 78,6 (2012an % 81,6 eta 2013an % 80,5). Euskarazko literaturak argitaratutako izenburuen % 15,0 (2013an % 13,9) eta aleen % 10,9 (2013an % 11,0) bildu ditu.

3. TAULA. ARGITARATUTAKO IZENBURUAK

Urtea	Guztira			Euskaraz			Euskara / Guztira
	Izenburuak	2010. urtearekiko igoera (%)	Igoera urtetik urtera (%)	Izenburuak	2010. urtearekiko igoera (%)	Igoera urtetik urtera (%)	
2010	3.588	-	-2,8	1.476	-	-5,5	41,1
2011	3.320	-7,5	-7,5	1.486	0,7	0,7	44,8
2012	3.240	-9,7	-2,4	1.463	-0,8	-1,5	45,2
2013	2.859	-20,3	-11,8	1.346	-8,8	-8,0	47,1
2014	3.057	-14,8	6,9	1.410	-4,5	4,8	46,1

4. TAULA. ARGITARATUTAKO ALEAK

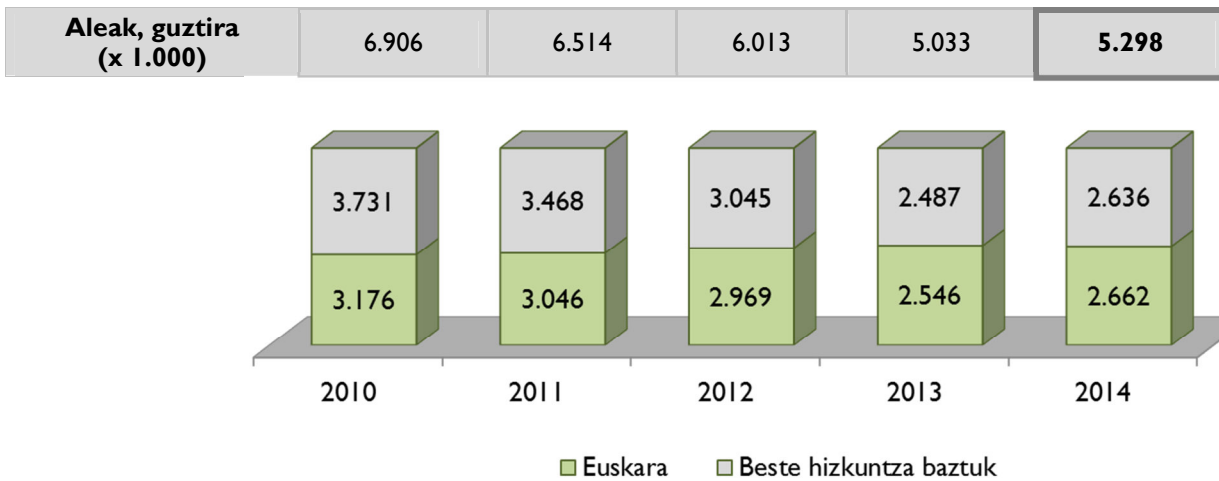
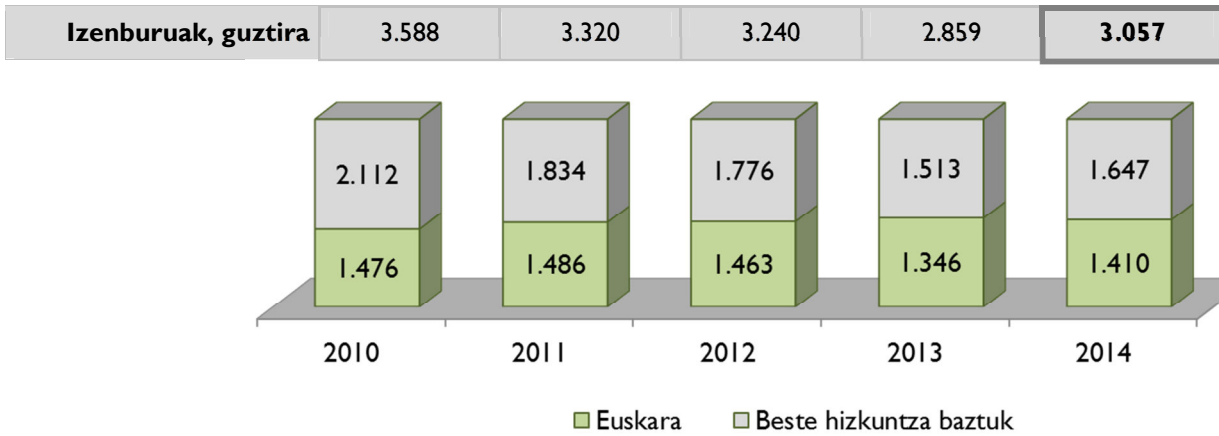
Urtea	Guztira			Euskaraz			Euskara / Guztira
	Aleak	2010. urtearekiko igoera (%)	Igoera urtetik urtera (%)	Aleak	2010. urtearekiko igoera (%)	Igoera urtetik urtera (%)	
2010	6.906.428	-	-8,8	3.175.606	-	-5,3	46,0
2011	6.513.659	-5,7	-5,7	3.045.768	-4,1	-4,1	46,8
2012	6.013.075	-12,9	-7,7	2.968.526	-6,5	-2,5	49,4
2013	5.033.022	-27,1	-16,3	2.546.074	-19,8	-14,2	50,6
2014	5.297.803	-23,3	5,3	2.661.569	-16,2	4,5	50,2

5. TAULA. BATEZ BESTEKO ARGITARALDIA

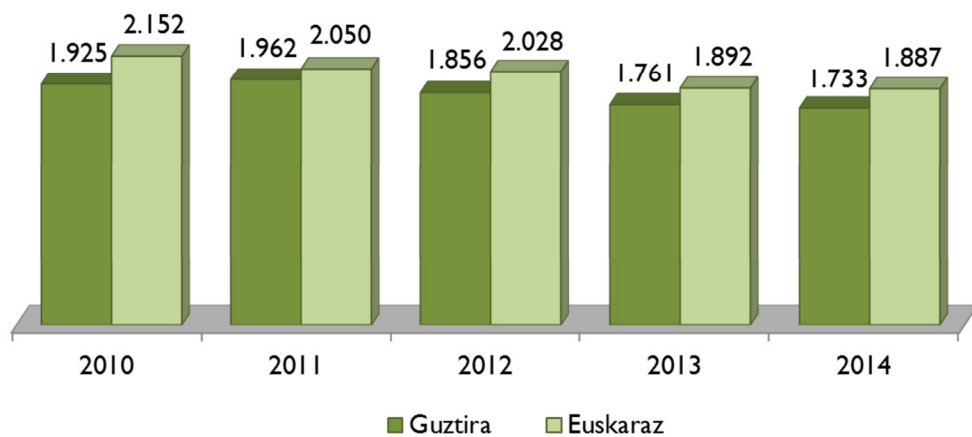
Urtea	Guztira			Euskaraz			Euskara / Guztira
	Batez besteko argitaraldia	2010. urtearekiko aldera	Aldea urtetik urtera	Batez besteko argitaraldia	2010. urtearekiko aldea	Aldea urtetik urtera	
2010	1.925	-	-126	2.152	-	4	227
2011	1.962	37	37	2.050	-102	-102	88
2012	1.856	-69	-106	2.028	-123	-21	173
2013	1.761	-164	-95	1.892	-260	-136	132
2014	1.733	-192	-28	1.887	-265	-5	154

Hurrengo grafikoetan, argitaratutako izenburuen eta saldutako aleen bilakaera eta azken bost urteetako batez besteko argitaraldia zehazten dira, nola euskarari hala beste hizkuntza batzuei dagokienez.

4. GRAFIKOA. IZENBURUEN, ALEEN ETA BATEZ BESTEKO ARGITARALDIAREN BILAKAERA (2010-2014)



Batez besteko argitaraldia



Sailen araberako argitalpen produkzioa. Guztira

Hurrengo taula eta grafikoetan, azken hiru urteetako izenburuen banaketa, argitaratutako aleak eta batez besteko argitaraldia agertzen dira, sailen arabera. Eskuineko zutabeak 2014. eta 2013. urteen arteko aldaketa ematen du, ehunekotan.

Literatura sailak 3,8 puntu egin du behera izenburuen argitalpenean aurreko urteari dagokionez; haur eta gazte literaturak, 2,2 puntu. Aldiz, gora egin dute testu zientifiko teknikoek eta unibertsitate testuek (+2,6), unibertsitatekoak ez diren testuek (+2,0, bereziki Lehen Hezkuntzan eta DBHn) eta giza eta gizarte zientziak (+1,7).

6. TAULA. ARGITARATUTAKO IZENBURUAK, SAILEN ARABERA

	2012		2013		2014		2014-2013 (*)
	Absolutuak	%	Absolutuak	%	Absolutuak	%	
Guztira	3.240	100,0	2.859	100,0	3.057	100,0	
Literatura	438	13,5	442	15,5	356	11,6	-3,8
• Eleberria	291	9,0	301	10,5	265	8,7	-1,9
Klasikoa	26	0,8	24	0,8	15	0,5	-0,3
Garaikidea	147	4,5	137	4,8	120	3,9	-0,9
Beltza	30	0,9	48	1,7	47	1,5	-0,2
Erromantikoa	7	0,2	10	0,4	8	0,3	-0,1
Zientzia fikzioa, beldurrezkoa	9	0,3	9	0,3	11	0,4	0,0
Erotikoa	1	0,0	1	0,0	1	0,0	0,0
Umorezkoa	9	0,3	10	0,4	2	0,1	-0,3
Besteren bat	62	1,9	62	2,2	62	2,0	-0,1
• Poesia. Antzerkia	53	1,6	54	1,9	35	1,1	-0,7
• Bestelako literatura	94	2,9	87	3,0	56	1,8	-1,2
Haur eta gazte literatura	595	18,4	651	22,8	627	20,5	-2,2
Unibertsitatekoak ez diren testuak	980	30,2	818	28,6	936	30,6	2,0
• Haur Hezkuntza	160	4,9	156	5,4	113	3,7	-1,7
• Lehen Hezkuntza	332	10,2	304	10,6	420	13,8	3,1
• DBH	285	8,8	207	7,2	260	8,5	1,3
• Batxilergoa	31	1,0	24	0,8	10	0,3	-0,5
• Lanbide Heziketa	6	0,2	6	0,2	6	0,2	0,0
• Liburuak eta material osagarriak	165	5,1	121	4,2	126	4,1	-0,1
Testu zientifiko teknikoak eta unibertsitate testuak	156	4,8	82	2,9	168	5,5	2,6
Giza eta gizarte zientziak	627	19,4	539	18,8	628	20,5	1,7
• Giza eta gizarte zientziak	452	13,9	345	12,1	386	12,6	0,5
• Zuzenbidea eta zientzia ekonomikoak	27	0,8	20	0,7	85	2,8	2,1
• Erljioa	149	4,6	173	6,1	157	5,1	-0,9
Liburu praktikoak	152	4,7	100	3,5	87	2,8	-0,7
Dibulgazio orokorra	90	2,8	88	3,1	81	2,6	-0,5
Hiztegiak eta entziklopediak	19	0,6	14	0,5	11	0,4	-0,1
Komikiak	67	2,1	73	2,5	83	2,7	0,2
Bestelakoak	116	3,6	52	1,8	81	2,6	0,8

(*) Ehunekoetan

Argitaratutako aleei dagokienez, literaturak behera egin du ere 2,6 puntu. Aldiz, haur eta gazte literaturak 0,7 puntuko igoera izan du, izenburu gutxiago argitaratu badira ere.

7. TAULA. ARGITARATUTAKO ALEAK, SAILEN ARABERA (MILAKOTAN)

	2012		2013		2014		2014-2013(*)
	Absolutuak	%	Absolutuak	%	Absolutuak	%	
Guztira	6.013	100,0	5.033	100,0	5.298	100,0	
Literatura	526	8,7	580	11,5	471	8,9	-2,6
• Eleberria	321	5,3	373	7,4	346	6,5	-0,9
Klasikoa	22	0,4	24	0,5	18	0,3	-0,1
Garaikidea	163	2,7	206	4,1	169	3,2	-0,9
Beltza	23	0,4	33	0,7	46	0,9	0,2
Erromantikoa	6	0,1	11	0,2	12	0,2	0,0
Zientzia fikzioa, beldurrezkoa	11	0,2	13	0,3	20	0,4	0,1
Erotikoa	1	0,0	1	0,0	1	0,0	0,0
Umorezkoa	9	0,1	6	0,1	2	0,0	-0,1
Besteren bat	85	1,4	80	1,6	80	1,5	-0,1
• Poesia. Antzerkia	40	0,7	49	1,0	29	0,6	-0,4
• Bestelako literatura	166	2,8	158	3,1	96	1,8	-1,3
Haur eta gazte literatura	1.464	24,3	1.182	23,5	1.280	24,2	0,7
Unibertsitatekoak ez diren testuak	2.364	39,3	1.883	37,4	2.034	38,4	1,0
• Haur Hezkuntza	348	5,8	325	6,5	294	5,5	-0,9
• Lehen Hezkuntza	1.076	17,9	877	17,4	1.010	19,1	1,7
• DBH	590	9,8	423	8,4	483	9,1	0,7
• Batxilergoa	50	0,8	42	0,8	18	0,3	-0,5
• Lanbide Heziketa	7	0,1	5	0,1	6	0,1	0,0
• Liburuak eta material osagarriak	293	4,9	210	4,2	223	4,2	0,0
Testu zientifiko teknikoak eta unibertsitate testuak	112	1,9	97	1,9	155	2,9	1,0
Giza eta gizarte zientziak	758	12,6	639	12,7	741	14,0	1,3
• Giza eta gizarte zientziak	377	6,3	379	7,5	401	7,6	0,0
• Zuzenbidea eta zientzia ekonomikoak	22	0,4	17	0,3	91	1,7	1,4
• Erljioa	359	6,0	243	4,8	250	4,7	-0,1
Liburu praktikoak	353	5,9	285	5,7	216	4,1	-1,6
Dibulgazio orokorra	90	1,5	114	2,3	91	1,7	-0,6
Hiztegiak eta entziklopediak	20	0,3	8	0,2	9	0,2	0,0
Komikiak	107	1,8	109	2,2	129	2,4	0,3
Bestelakoak	220	3,7	136	2,7	171	3,2	0,5

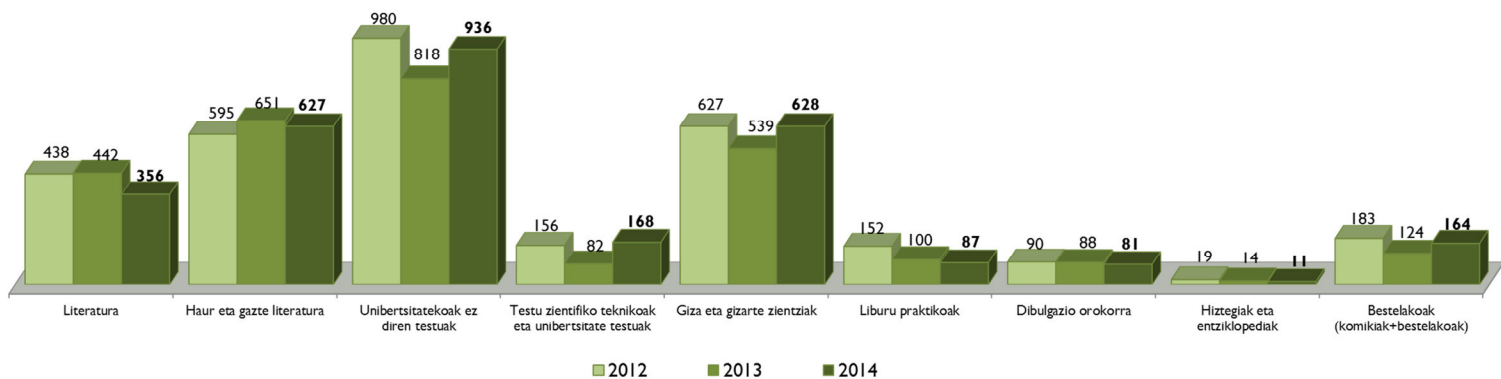
(*) Ehunekoetan

Dagoeneko esan den moduan, batez besteko argitaraldia 2013koaren antzekoa da: 28 ale gutxiago izenburuko. Jaitsiera txiki hori sail hauen batez besteko argitaraldien jaitsieragatik izan da beharbada: testu teknikoak eta unibertsitate testuak, eta unibertsitatekoak ez diren testuak. Liburu praktikoen (2.483) eta unibertsitatekoak ez diren testuen (2.173) sailek batez beste ale gehien argitaratzen dituzten sailak izaten jarraitzen dute.

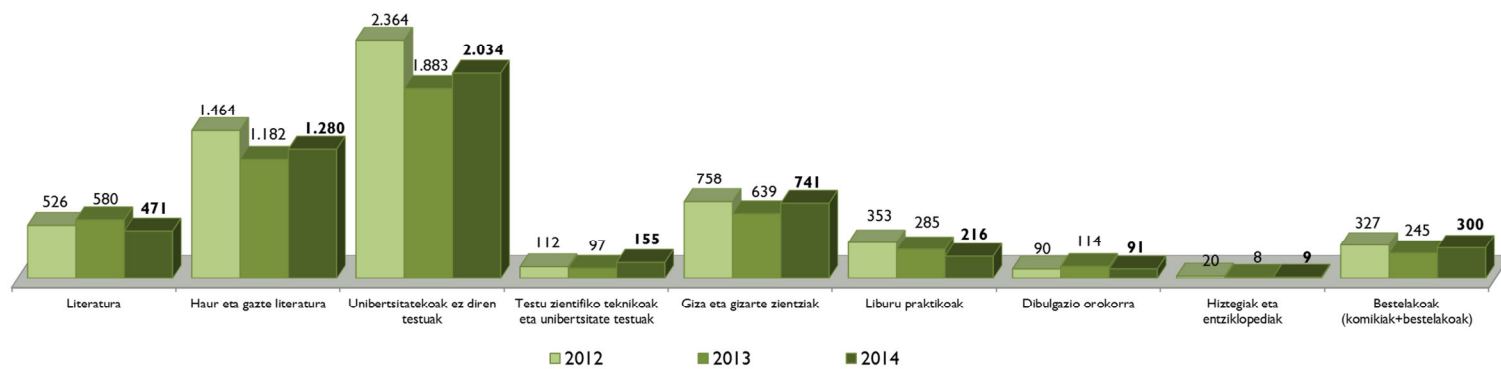
8. TAULA. BATEZ BESTEKO ARGITARALDIA, SAILEN ARABERA

	2012	2013	2014	2014-2013
Guztira	1.856	1.761	1.733	-28
Literatura	1.202	1.313	1.322	9
• <i>Eleberria</i>	1.100	1.239	1.304	65
Klasikoa	819	980	1.160	180
Garaikidea	1.114	1.504	1.405	-99
Beltza	794	676	986	309
Erromantikoa	853	1.122	1.506	384
Zientzia fikzioa, beldurrezkoa	1.225	1.454	1.857	403
Erotikoa	1.000	795	995	200
Umorezkoa	974	608	700	92
Besteren bat	1.363	1.297	1.289	-8
• <i>Poesia. Antzerkia</i>	755	911	840	-71
• <i>Bestelako literatura</i>	1.767	1.823	1.713	-110
Haur eta gazte literatura	2.458	1.815	2.041	226
Unibertsitatekoak ez diren testuak	2.413	2.303	2.173	-130
• <i>Haur Hezkuntza</i>	2.175	2.090	2.597	507
• <i>Lehen Hezkuntza</i>	3.242	2.880	2.403	-477
• <i>DBH</i>	2.072	2.049	1.856	-194
• <i>Batxilergoa</i>	1.586	1.760	1.903	144
• <i>Lanbide Heziketa</i>	1.089	908	950	41
• <i>Liburuak eta material osagarriak</i>	1.775	1.737	1.765	28
Testu zientifiko teknikoak eta unibertsitate testuak	719	1.176	924	-252
Giza eta gizarte zientziak	1.207	1.186	1.181	-4
• <i>Giza eta gizarte zientziak</i>	834	1.098	1.039	-59
• <i>Zuzenbidea eta zientzia ekonomikoak</i>	833	834	1.069	235
• <i>Erljioa</i>	2.409	1.401	1.591	191
Liburu praktikokoak	2.315	2.845	2.483	-362
Dibulgazio orokorra	1.005	1.293	1.127	-166
Hiztegiak eta entziklopediak	1.084	562	840	278
Komikiak	1.602	1.505	1.553	49
Bestelakoak	1.887	2.628	2.118	-510

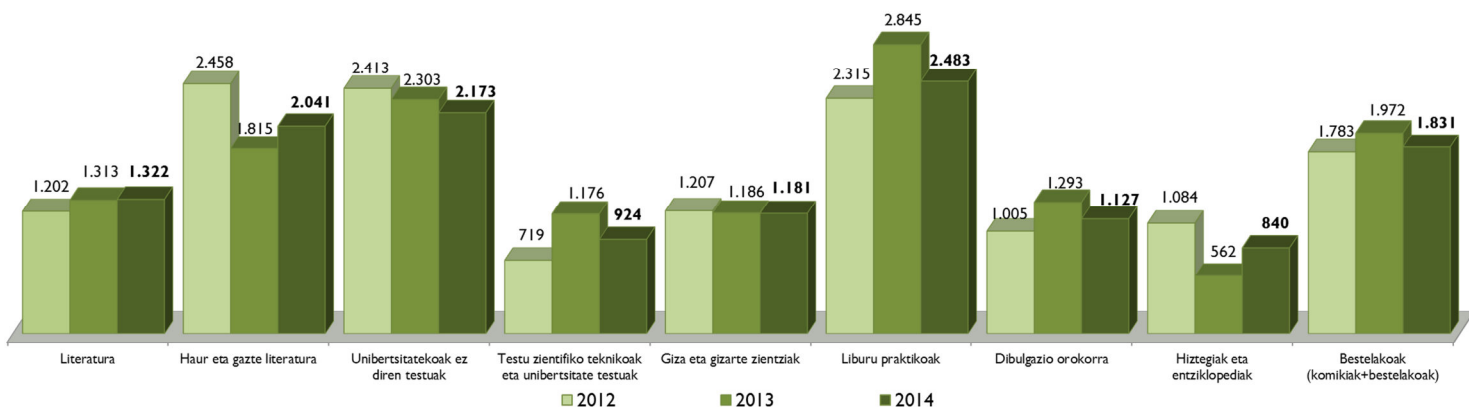
5. GRAFIKOA. ARGITARATUTAKO IZENBURUAK, SAILEN ARABERA (2012-2014)



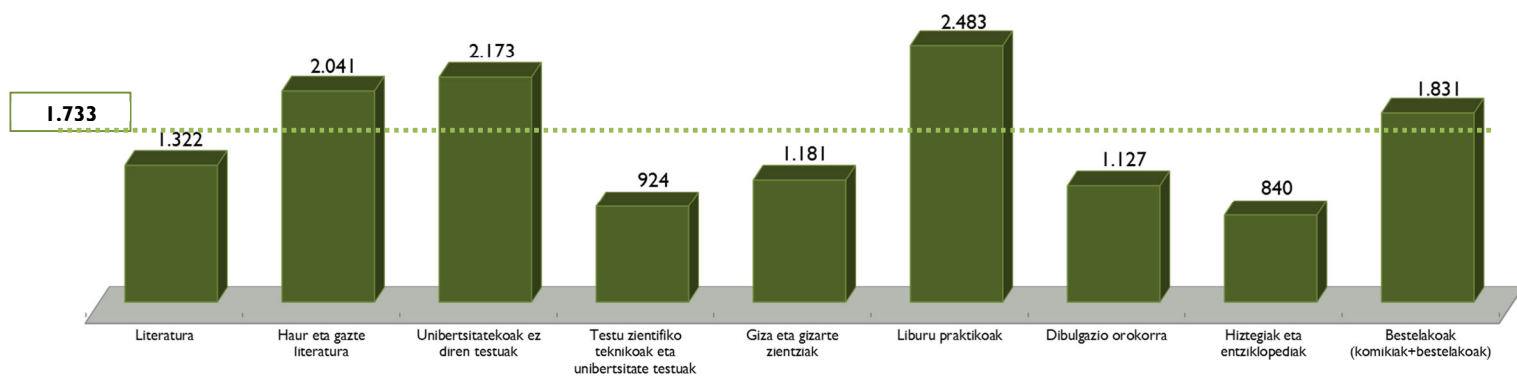
6. GRAFIKOA. ARGITARATUTAKO ALEAK, SAILEN ARABERA (X 1.000) (2012-2014)



7. GRAFIKOA BATEZ BESTEKO ARGITARALDIA, SAILEN ARABERA (2012-2014)



8. GRAFIKOA. SAILEN ARABERAKO BATEZ BESTEKO ARGITARALDIAREN ALDERAKETA (2014)



Sailen araberako argitalpen produkzioa. Euskaraz

Euskaraz argitaratutako izenburuen % 82,4 sail hauetan bildu dira: unibertsitatekoak ez diren testuak, haur eta gazte literatura, eta literatura. Haur eta gazte literaturak 4,5 puntu egin du behera argitaratutako izenburuetan aurreko urteari dagokionez. Aldiz, giza eta gizarte zientziak eta literatura 1,9 eta 1,2 puntu igo dira, hurrenez hurren.

9. TAULA. EUSKARAZ ARGITARATUTAKO IZENBURUAK, SAILEN ARABERA

	2012		2013		2014		2014-2013 (*)
	Absolutuak	%	Absolutuak	%	Absolutuak	%	
Guztira	1.463	100,0	1.346	100,0	1.410	100,0	
Literatura	231	15,8	187	13,9	212	15,0	1,2
• Eleberria	167	11,4	140	10,4	138	9,8	-0,6
Klasikoa	17	1,1	10	0,7	14	1,0	0,3
Garaikidea	74	5,0	67	5,0	72	5,1	0,1
Beltza	23	1,5	29	2,2	33	2,3	0,2
Erromantikoa	6	0,4	7	0,5	1	0,1	-0,4
Zientzia fikzioa, beldurrezkoa	6	0,4	3	0,2	1	0,1	-0,1
Erotikoa	1	0,1	0	0,0	0	0,0	0,0
Umorezkoa	7	0,5	8	0,6	1	0,1	-0,5
Besteren bat	35	2,4	16	1,2	16	1,1	-0,1
• Poesia. Antzerkia	27	1,8	14	1,0	19	1,4	0,3
• Bestelako literatura	37	2,6	33	2,4	55	3,9	1,5
Haur eta gazte literatura	365	24,9	412	30,6	368	26,1	-4,5
Unibertsitatekoak ez diren testuak	659	45,0	546	40,5	581	41,2	0,7
• Haur Hezkuntza	118	8,1	116	8,6	110	7,8	-0,9
• Lehen Hezkuntza	224	15,3	202	15,0	228	16,2	1,2
• DBH	187	12,8	124	9,2	167	11,9	2,7
• Batxilergoa	22	1,5	15	1,1	8	0,6	-0,6
• Lanbide Heziketa	2	0,1	3	0,2	1	0,1	-0,1
• Liburuak eta material osagarriak	105	7,2	85	6,3	67	4,7	-1,6
Testu zientifiko teknikoak eta unibertsitate testuak	31	2,1	30	2,2	39	2,8	0,5
Giza eta gizarte zientziak	71	4,8	73	5,4	104	7,4	1,9
• Giza eta gizarte zientziak	58	4,0	64	4,8	88	6,2	1,5
• Zuzenbidea eta zientzia ekonomikoak	9	0,6	6	0,5	12	0,9	0,4
• Erljioa	4	0,2	3	0,2	4	0,3	0,1
Liburu praktikoak	18	1,2	32	2,4	27	1,9	-0,4
Dibulgazio orokorra	18	1,3	18	1,3	20	1,4	0,1
Hiztegiak eta entziklopediak	17	1,1	12	0,9	10	0,7	-0,2
Komikiak	14	1,0	17	1,3	18	1,3	0,0
Bestelakoak	39	2,7	19	1,4	31	2,2	0,8

(*) Ehunekoetan

Euskarazko aleen produkzioari dagokionez, unibertsitatekoak ez diren testuek, haur eta gazte literaturak eta literaturak guztizkoaren % 89,5 hartu dute. Oro har, 2014an ez da aldaketa handirik izan atal honetan. Giza eta gizarte zientzien argitalpenak 1,2 puntu egin du gora; unibertsitatekoak ez diren testuena 2,1 puntu jaitsi da.

10. TAULA. EUSKARAZ ARGITARATUTAKO ALEAK, SAILEN ARABERA (MILAKOTAN)

	2012		2013		2014		2014-2013 (*)
	Absolutuak	%	Absolutuak	%	Absolutuak	%	
Guztira	2.969	100,0	2.546	100	2.662	100,0	
Literatura	315	10,6	281	11,0	291	10,9	-0,1
• Eleberria	231	7,8	205	8,1	192	7,2	-0,8
Klasikoa	19	0,6	14	0,5	17	0,6	0,1
Garaikidea	97	3,3	107	4,2	102	3,8	-0,4
Beltza	18	0,6	27	1,1	33	1,3	0,2
Erromantikoa	4	0,1	7	0,3	1	0,0	-0,2
Zientzia fikzioa, beldurrezkoa	8	0,3	3	0,1	2	0,1	0,0
Erotikoa	0	0,0	0	0,0	0	0,0	0,0
Umorezkoa	7	0,2	8	0,3	1	0,0	-0,3
Besteren bat	80	2,7	39	1,5	36	1,4	-0,2
• Poesia. Antzerkia	24	0,8	14	0,6	17	0,7	0,1
• Bestelako literatura	60	2,0	61	2,4	81	3,1	0,6
Haur eta gazte literatura	659	22,2	562	22,1	593	22,3	0,2
Unibertsitatekoak ez diren testuak	1.762	59,4	1.489	58,5	1.499	56,3	-2,1
• Haur Hezkuntza	367	12,4	379	14,9	292	11,0	-3,9
• Lehen Hezkuntza	637	21,4	537	21,1	636	23,9	2,8
• DBH	427	14,4	323	12,7	384	14,4	1,7
• Batxilergoa	44	1,5	30	1,2	17	0,6	-0,6
• Lanbide Heziketa	2	0,1	2	0,1	1	0,0	0,0
• Liburuak eta material osagarriak	286	9,6	218	8,5	170	6,4	-2,2
Testu zientifiko teknikoak eta unibertsitate testuak	22	0,7	19	0,7	31	1,2	0,4
Giza eta gizarte zientziak	58	1,9	47	1,9	82	3,1	1,2
• Giza eta gizarte zientziak	51	1,7	41	1,6	69	2,6	1,0
• Zuzenbidea eta zientzia ekonomikoak	3	0,1	3	0,1	9	0,3	0,2
• Erljioa	4	0,1	3	0,1	4	0,1	0,0
Liburu praktikoak	32	1,1	56	2,2	48	1,8	-0,4
Dibulgazio orokorra	31	1,0	36	1,4	40	1,5	0,1
Hiztegiak eta entziklopediak	20	0,7	8	0,3	8	0,3	0,0
Komikiak	3	0,1	13	0,5	15	0,6	0,1
Bestelakoak	67	2,3	36	1,4	54	2,0	0,6

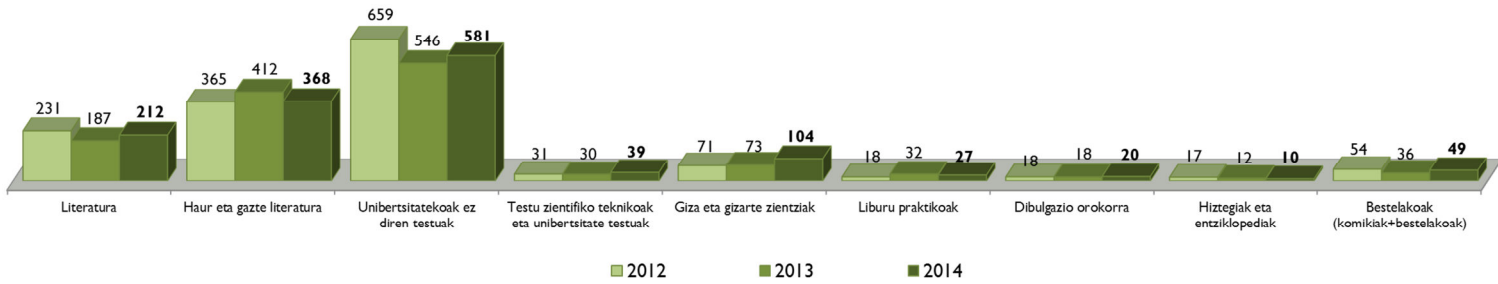
(*) Ehunekoetan

Euskarazko batez besteko argitaraldi handienak dibulgazio orokorrean (2.031) eta unibertsitatekoak ez diren testuetan (2.579) izan dira.

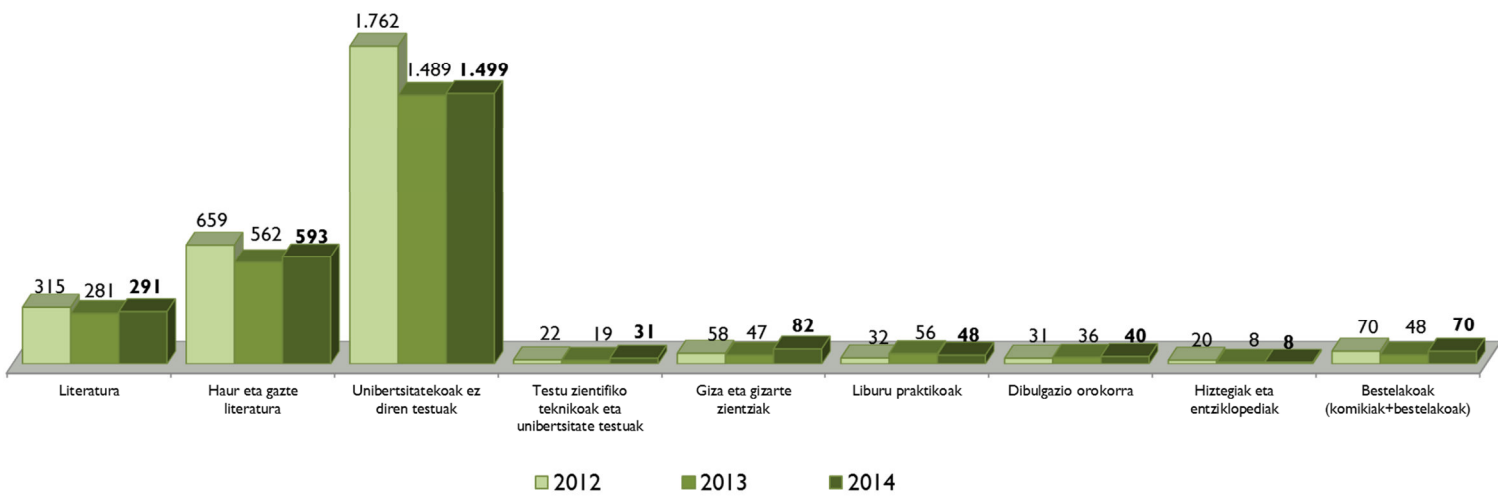
II. TAULA. EUSKARAZKO BATEZ BESTEKO ARGITARALDIA, SAILEN ARABERA

	2012	2013	2014	2014-2013
Guztira	2.028	1.892	1.887	-5
Literatura	1.361	1.504	1.371	-133
• <i>Eleberria</i>	<i>1.381</i>	<i>1.464</i>	1.390	-75
Klasikoa	1.128	1.400	1.214	-186
Garaikidea	1.310	1.601	1.416	-185
Beltza	790	940	1.009	69
Erromantikoa	659	961	900	-61
Zientzia fikzioa, beldurrezkoa	1.361	1.060	1.717	657
Erotikoa	39	-	-	-
Umorezkoa	918	943	917	-26
Besteren bat	2.291	2.438	2.246	-192
• <i>Poesia. Antzerkia</i>	<i>895</i>	<i>1.025</i>	906	-120
• <i>Bestelako literatura</i>	<i>1.607</i>	<i>1.882</i>	1.488	-394
Haur eta gazte literatura	1.805	1.364	1.611	246
Unibertsitatekoak ez diren testuak	2.674	2.729	2.579	-150
• <i>Haur Hezkuntza</i>	<i>3.109</i>	<i>3.256</i>	2.659	-596
• <i>Lehen Hezkuntza</i>	<i>2.846</i>	<i>2.656</i>	2.788	132
• <i>DBH</i>	<i>2.280</i>	<i>2.611</i>	2.295	-315
• <i>Batxilergoa</i>	<i>1.955</i>	<i>1.971</i>	2.041	70
• <i>Lanbide Heziketa</i>	<i>990</i>	<i>720</i>	800	80
• <i>Liburuak eta material osagarriak</i>	<i>2.707</i>	<i>2.548</i>	2.537	-11
Testu zientifiko teknikoak eta unibertsitate testuak	704	627	792	164
Giza eta gizarte zientziak	821	645	785	140
• <i>Giza eta gizarte zientziak</i>	<i>879</i>	<i>639</i>	785	146
• <i>Zuzenbidea eta zientzia ekonomikoak</i>	<i>323</i>	<i>544</i>	733	189
• <i>Erljioa</i>	<i>1.051</i>	<i>1.001</i>	939	-63
Liburu praktikoak	1.781	1.763	1.766	3
Dibulgazio orokorra	1.687	2.016	2.031	14
Hiztegiak eta entziklopediak	1.211	700	888	188
Komikiak	185	733	846	113
Bestelakoak	1.704	1.873	1.732	-141

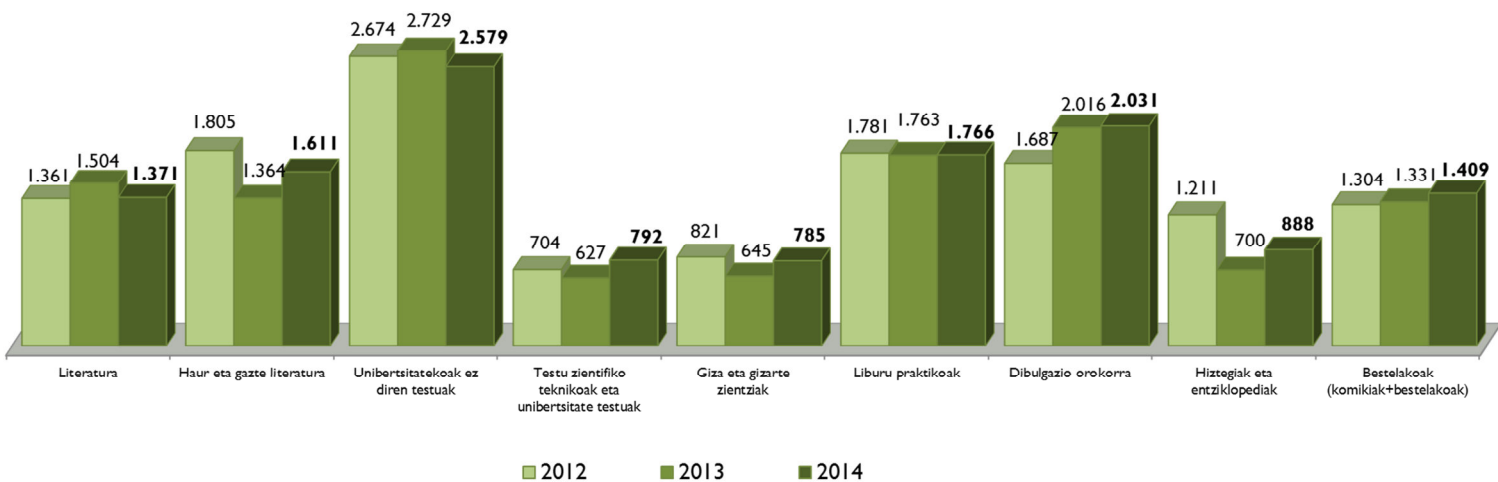
9. GRAFIKOA. EUSKARAZ ARGITARATUTAKO IZENBURUAK, SAILEN ARABERA (2012-2014)



10. GRAFIKOA. EUSKARAZ ARGITARATUTAKO ALEAK, SAILEN ARABERA (X 1.000) (2012-2014)



11. GRAFIKOA. EUSKARAZKO BATEZ BESTEKO ARGITARALDIA, SAILEN ARABERA (2012-2014)



Euskarazko liburuen argitalpenaren eta argitalpen osoaren arteko alderaketa, Euskal Autonomia Erkidegoan, sailak aintzat hartuta

Oro har, euskarazko izenburuak argitalpen osoaren % 46,1 izan dira, 2013an baino % 1,0 gutxiago. Ehuneko hori handiagoa da sail hauetan: hiztegiak eta entziklopediak (% 86,4), unibertsitatekoak ez diren testuak (% 62,1), literatura (% 59,5) eta haur eta gazte literatura (% 58,7).

12. TAULA. EUSKAL AUTONOMIA ERKIDEGOAN ARGITARATUTAKO IZENBURUAK, GUZTIRA

	2010	2011	2012	2013	2014
Produkzio absolutua, guztira	3.588	3.320	3.240	2.859	3.057
Literatura	529	523	438	442	356
Haur eta gazte literatura	791	644	595	651	627
Unibertsitatekoak ez diren testuak	1.051	951	980	818	936
Unibertsitate testuak. Testu zientifiko teknikoak	147	112	156	82	168
Giza eta gizarte zientziak	690	629	627	539	628
Liburu praktikoak	160	135	152	100	87
Dibulgazio orokorra	76	108	90	88	81
Hiztegiak / Entziklopediak	21	27	19	14	11
Bestelakoak	123	192	183	124	164

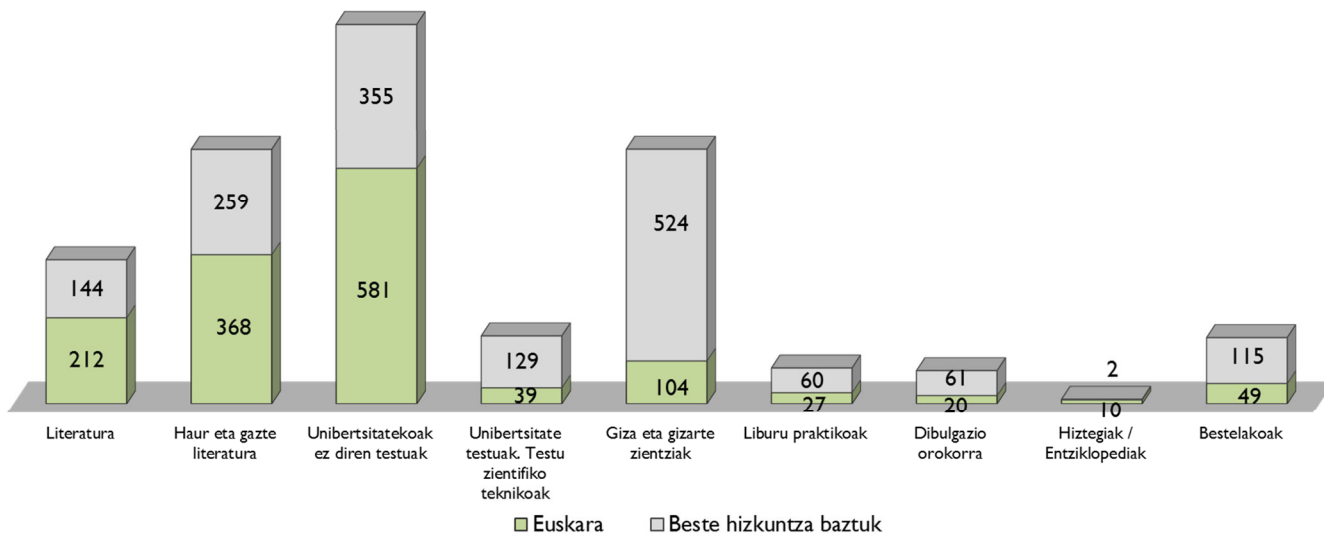
13. TAULA. EUSKARAZ ARGITARATUTAKO IZENBURUAK

	2010	2011	2012	2013	2014
Produkzio absolutua, guztira	1.476	1.486	1.463	1.346	1.410
Literatura	250	228	231	187	212
Haur eta gazte literatura	442	423	365	412	368
Unibertsitatekoak ez diren testuak	637	638	659	546	581
Unibertsitate testuak. Testu zientifiko teknikoak	18	20	31	30	39
Giza eta gizarte zientziak	36	54	71	73	104
Liburu praktikoak	19	17	18	32	27
Dibulgazio orokorra	11	19	18	18	20
Hiztegiak / Entziklopediak	18	19	17	12	10
Bestelakoak	44	68	54	36	49

14. TAULA. EUSKARA / EUSKAL AUTONOMIA ERKIDEGOA, GUZTIRA

	2010	2011	2012	2013	2014
Ehunekoa	41,1	44,8	45,2	47,1	46,1
Literatura	47,2	43,6	52,9	42,2	59,5
Haur eta gazte literatura	55,9	65,8	61,3	63,3	58,7
Unibertsitatekoak ez diren testuak	60,6	67,0	67,3	66,7	62,1
Unibertsitate testuak. Testu zientifiko teknikoak	12,1	18,3	20,0	36,7	23,2
Giza eta gizarte zientziak	5,3	8,5	11,2	13,6	16,6
Liburu praktikoak	12,0	12,9	11,9	31,6	31,1
Dibulgazio orokorra	14,8	17,5	20,5	20,0	24,6
Hiztegiak / Entziklopediak	83,2	69,6	87,5	85,0	86,4
Bestelakoak	36,1	35,3	29,2	29,3	30,1

12. GRAFIKOA. EUSKARAZKO ETA BESTE HIZKUNTZA BATZUETAKO PRODUKZIO BOLUMENA, SAILEN ARABERA



Formatu elektronikoko argitalpena

Atal honetan, EAEko argitalpen enpresa pribatuek formatu elektronikoa egin dituzten argitalpenak jaso dira. Fakturazio bolumena % 11,2 igo da 2013. urteari dagokionez, eta fakturazio osoaren % 1,6 izan da. Hortaz, aurreko ekitaldiari dagokionez, gehikuntza handia izan da argitaratutako, merkaturatutako eta katalogoko funtsetik digitalizatutako izenburuetan.

Bildutako datuek honako hau erakusten digute:	2012	2013	2014	2014-2013 (*)
Formatu elektronikoa argitaratutako izenburuak	377	430	820	90,8
Katalogoko funtsetik digitalizatutako izenburuak	2.776	3.086	4.001	29,6
Formatu elektronikoa merkaturatutako izenburuak	907	983	1.464	48,9
Fakturazioa, formatu elektronikoko liburuak saltzeagatik (eurotan)	834.740	861.488	958.270	11,2
Formatu elektronikoa saldutako aleak**	-	-	98.993	-
Formatu elektronikoko liburuaren batez besteko prezioa (eurotan)**	-	-	9,7	-

(*) Ehunekoetan

(**) Datu hau 2014an hasi da biltzen

Lan digitalak formatu hauetan argitaratu dira:

Formatuak	2012	2013	2014
PDF	% 32,0	% 25,8	% 26,2
ePUB	% 38,6	% 38,2	% 41,6
MobiPocket generikoa	% 7,6	% 7,3	% 7,6
MobiPocket Kindle	% 16,0	% 19,8	% 16,6
Arbel digitala	% 4,7	% 7,7	% 6,3
Bestelakoak	% 1,1	% 1,2	% 1,7

Lau izenburutatik hiru (% 76) paperean eta formatu elektronikoa argitaratu dira, eta izenburuen % 24 argitaratu da soilik formatu elektronikoa.

Gainera, formatu elektronikoa argitaratu diren izenburuen % 67 paperean argitaratutako bertsioren berdin-berdinak dira, eta % 33k paperean agertzen ez diren eduki gehigarriak dituzte (estekak, iruzkinak, ilustrazioak...).

Sailen arabera, unibertsitatekoak ez diren testuak fakturazioaren % 68,5 dira. Literaturak 2012an hasitako beheranzko joerarekin jarraitu du; aldiz, haur eta gazte literaturan joera aurkakoa da.

15. TAULA. FORMATU ELEKTRONIKOAN ARGITARATUTAKO LIBURUEN FAKTURAZIO ZENBATEKOAK, SAILEN ARABERA

FAKTURAZIO DIGITALA (958.270 euro)	2012	2013	2014
Guztira	% 100,0	% 100,0	% 100,0
Literatura	% 21,8	% 12,7	% 8,2
<i>Eleberria</i>	% 18,3	% 11,2	% 6,6
<i>Poesia, antzerkia</i>	% 1,2	% 0,3	% 0,7
<i>Beste literatura batzuk</i>	% 2,4	% 1,2	% 0,9
Haur eta gazte literatura	% 6,2	% 7,3	% 11,5
Unibertsitatekoak ez diren testuak	% 70,2	% 69,1	% 68,5
Unibertsitate testuak. Testu zientifiko teknikoak	% 1,8	% 1,0	% 1,1
Giza eta gizarte zientziak		% 6,8	% 6,8
Liburu praktikoak		% 1,4	% 2,5
Dibulgazio orokorra		% 1,5	% 0,5
Bestelakoak	% 1,8	% 0,2	% 0,8

Formatu elektronikoko liburu salmenten % 20,3 zuzenean egin dira argitaletxearen webgunearen bidez. Gainerako % 76,4 banaketa digitaleko plataformen bidez egin da. Plataforma komertzial generikoak dira nagusi (% 46,6), eta Amazon da garrantzitsuenetakoa (% 24,5).

16. TAULA. FORMATU ELEKTRONIKOAN ARGITARATUTAKO LIBURUAK BANATZEKO/SALTZEKO BIDEAK

FAKTURAZIO DIGITALA (958.270 euro)	2014	
	Absolutuak	%
Guztira		
Salmenta zuzena argitaletxearen web orritik	194.529	% 20,3
Banaketa digitaleko plataforma espezifikoaren bidezko salmenta (e-banatzailak)	732.118	% 76,4
<i>Argitaletxeak berak sortutako plataforma</i>	99.660	% 10,4
<i>Beste argitaletxe batzuekin batera sortutako plataforma</i>	185.904	% 19,4
<i>Plataforma generikoa eta beste plataforma batzuk</i>	446.554	% 46,6
<i>Amazon</i>	234.801	% 24,5
<i>Casa del libro</i>	98.530	% 10,3
<i>Google Play</i>	36.877	% 3,8
<i>App Store</i>	76.346	% 8,0
Liburu denden bidezko salmenta	31.623	% 3,3

Katalogoko izenburuak

EAEko argitaletxeek 23.618 izenburu bizi zituzten katalogoan 2014an, 2013an baino % 3,8 gehiago.

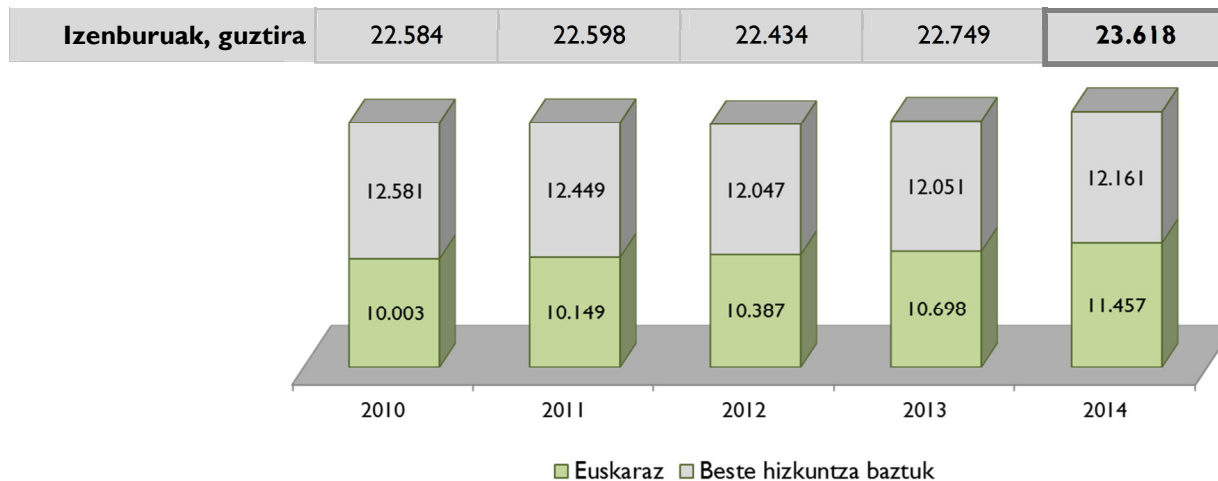
Gehikuntza are handiagoa izan da euskarazko izenburu bizietan, % 7,1eko igoerarekin 2013ari dagokionez: 11.457 izenburu guztira.

Izenburu bizien kopuru osoarekin alderatuta eta azken urteetako joerari jarraiki, gora jarraitu du euskarazko izenburu bizien ehunekoak: 2014an guztizkoaren % 48,5 izan da.

17. TAULA. KATALOGOKO IZENBURUAK

Urtea	Guztira			Euskaraz			Euskara / Guztira
	Izenburu biziak	2010. urtearekiko igoera (%)	Igoera urtetik urtera (%)	Izenburu biziak	2010. urtearekiko igoera (%)	Igoera urtetik urtera (%)	
2010	22.584	0	1,0	10.003	0	2,9	44,3
2011	22.598	0,1	0,1	10.149	1,5	1,5	44,9
2012	22.434	-0,7	-0,7	10.387	3,8	2,3	46,3
2013	22.749	0,7	1,4	10.698	6,9	3,0	47,0
2014	23.618	4,6	3,8	11.457	14,5	7,1	48,5

13. GRAFIKOA. KATALOGOKO IZENBURUAK. EUSKARAZ ETA BESTE HIZKUNTZA BATZUETAN



Katalogoko izenburuak, sailen arabera

Izenburu bizien % 76,9 sail hauetan bildu da: unibertsitatekoak ez diren testuak (% 21,1), giza eta gizarte zientziak (% 21,6), haur eta gazte literatura (% 18,5) eta literatura (% 15,7). Unibertsitatekoak ez diren testuak izan dute igoera handiena 2013ari dagokionez, eta 3,7 puntu egin dute gora. Aldiz, jaitziera handiena lau sail horietako batean izan da, literaturan, 2,1 puntu jaitsi baita aurreko urtearekin alderatuta.

18. TAULA. KATALOGOKO IZENBURUAK, SAILEN ARABERA

	2012		2013		2014		2014-2013 (*)
	Absolutuak	%	Absolutuak	%	Absolutuak	%	
Guztira	22.434	100,0	22.749	100,0	23.618	100,0	
Literatura	3.582	16,0	4.051	17,8	3.701	15,7	-2,1
• Eleberria	2.186	9,7	2.334	10,3	1.975	8,4	-1,9
Klasikoa	262	1,2	284	1,2	280	1,2	-0,1
Garaikidea	928	4,1	956	4,2	771	3,3	-0,9
Beltza	194	0,9	225	1,0	116	0,5	-0,5
Erromantikoa	57	0,3	82	0,4	31	0,1	-0,2
Zientzia fikzioa, beldurrezkoa	92	0,4	139	0,6	134	0,6	0,0
Erotikoa	18	0,1	13	0,1	9	0,0	0,0
Umorezkoa	30	0,1	30	0,1	23	0,1	0,0
Besteren bat	606	2,7	604	2,7	611	2,6	-0,1
• Poesia. Antzerkia	687	3,1	741	3,3	730	3,1	-0,2
• Bestelako literatura	709	3,2	976	4,3	996	4,2	-0,1
Haur eta gazte literatura	3.978	17,7	4.121	18,1	4.358	18,5	0,3
Unibertsitatekoak ez diren testuak	4.053	18,1	3.958	17,4	4.978	21,1	3,7
• Haur Hezkuntza	652	2,9	686	3,0	729	3,1	0,1
• Lehen Hezkuntza	1.105	4,9	1.136	5,0	1.503	6,4	1,4
• DBH	1.108	4,9	1.029	4,5	1.432	6,1	1,5
• Batxilergoa	421	1,9	427	1,9	594	2,5	0,6
• Lanbide Heziketa	109	0,5	115	0,5	148	0,6	0,1
• Liburuak eta material osagarriak	658	2,9	564	2,5	573	2,4	-0,1
Testu zientifiko teknikoak eta unibertsitate testuak	1.599	7,1	1.697	7,5	1.482	6,3	-1,2
Giza eta gizarte zientziak	5.163	23,0	5.084	22,3	5.113	21,6	-0,7
• Giza eta gizarte zientziak	3.454	15,4	3.207	14,1	3.032	12,8	-1,3
• Zuzenbidea eta zientzia ekonomikoak	295	1,3	290	1,3	386	1,6	0,4
• Erljioa	1.414	6,3	1.587	7,0	1.696	7,2	0,2
Liburu praktikoak	889	4,0	1.002	4,4	1.391	5,9	1,5
Dibulgazio orokorra	1.367	6,1	1.405	6,2	1.254	5,3	-0,9
Hiztegiak eta entziklopediak	216	1,0	261	1,1	275	1,2	0,0
Komikiak	465	2,1	473	2,1	760	3,2	1,1
Bestelakoak	1.122	5,0	697	3,1	305	1,3	-1,8

(*) Ehunekoetan

Katalogoko izenburuak, sailen arabera. Euskaraz

Euskaraz argitaratutako izenburuak hiru sailetan bildu dira gehien bat: unibertsitatekoak ez diren testuak (% 33,7), haur eta gazte literatura (% 31,9), eta literatura (% 15,7). Guztizkoaren % 81,4era iritsi dira.

Unibertsitatekoak ez diren testuak izan dute igoera handiena aurreko urteari dagokionez, eta 5,3 puntu igo dira. Aldiz, literatura da guztizkoari dagokionez jaitsiera handiena izan duen saila, 2,1 puntuko jaitsierarekin.

19. TAULA. KATALOGOKO EUSKARAZKO IZENBURUAK, SAILEN ARABERA

	2012		2013		2014		2014-2013 (*)
	Absolutuak	%	Absolutuak	%	Absolutuak	%	
Guztira	10.387	100,0	10.698	100,0	11.457	100,0	
Literatura	1.800	17,3	1.911	17,9	1.804	15,7	-2,1
• Eleberria	1.240	11,9	1.292	12,1	1.218	10,6	-1,4
Klasikoa	192	1,8	184	1,7	175	1,5	-0,2
Garaikidea	497	4,8	595	5,6	578	5,0	-0,5
Beltza	113	1,1	119	1,1	114	1,0	-0,1
Erromantikoa	30	0,3	39	0,4	30	0,3	-0,1
Zientzia fikzioa, beldurrezkoa	63	0,6	94	0,9	58	0,5	-0,4
Erotikoa	14	0,1	2	0,0	3	0,0	0,0
Umorezkoa	19	0,2	16	0,2	16	0,1	0,0
Besteren bat	313	3,0	245	2,3	244	2,1	-0,2
• Poesia. Antzerkia	249	2,4	280	2,6	264	2,3	-0,3
• Bestelako literatura	310	3,0	338	3,2	322	2,8	-0,4
Haur eta gazte literatura	3.236	31,1	3.622	33,9	3.660	31,9	-1,9
Unibertsitatekoak ez diren testuak	3.249	31,3	3.046	28,5	3.865	33,7	5,3
• Haur Hezkuntza	547	5,3	535	5,0	655	5,7	0,7
• Lehen Hezkuntza	971	9,3	961	9,0	1.273	11,1	2,1
• DBH	927	8,9	815	7,6	1.081	9,4	1,8
• Batxilergoa	256	2,5	271	2,5	349	3,0	0,5
• Lanbide Heziketa	45	0,4	17	0,2	17	0,1	0,0
• Liburuak eta material osagarriak	504	4,8	447	4,2	490	4,3	0,1
Testu zientifiko teknikoak eta unibertsitate testuak	387	3,7	336	3,1	346	3,0	-0,1
Giza eta gizarte zientziak	1.000	9,6	1.002	9,4	1.014	8,9	-0,5
• Giza eta gizarte zientziak	662	6,4	703	6,6	739	6,4	-0,1
• Zuzenbidea eta zientzia ekonomikoak	187	1,8	160	1,5	171	1,5	0,0
• Erljioa	152	1,5	139	1,3	105	0,9	-0,4
Liburu praktikoak	84	0,8	100	0,9	95	0,8	-0,1
Dibulgazio orokorra	266	2,6	264	2,5	233	2,0	-0,4
Hiztegiak eta entziklopediak	105	1,0	125	1,2	130	1,1	0,0
Komikiak	68	0,7	84	0,8	47	0,4	-0,4
Bestelakoak	194	1,9	208	1,9	264	2,3	0,4

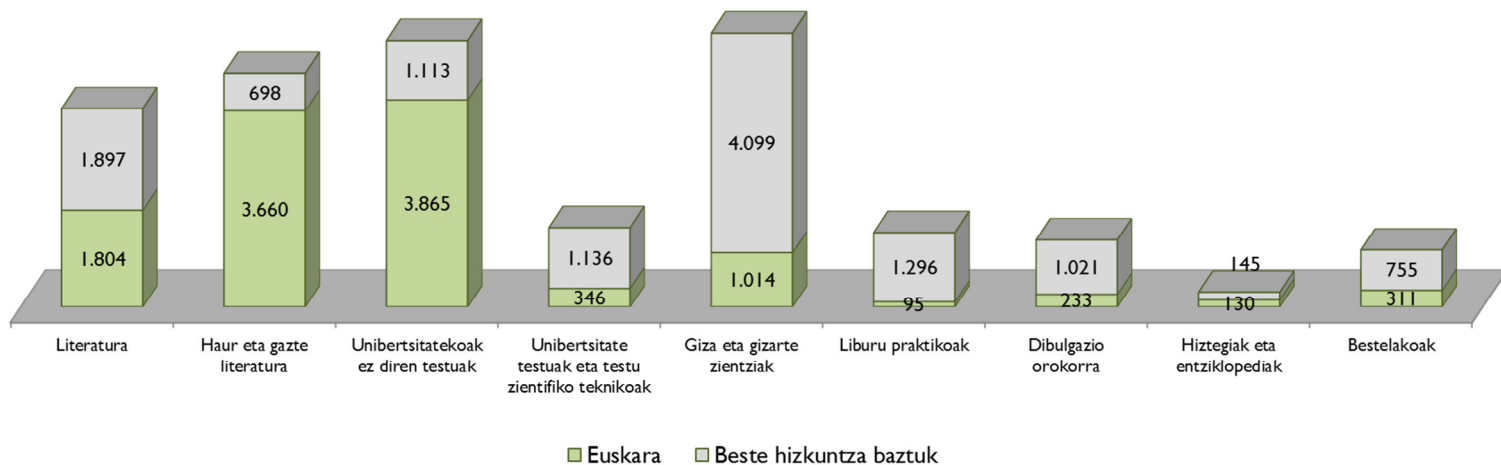
(*) Ehunekoetan

Dagoeneko ikusi den moduan, katalogoan zeuden euskarazko izenburuak guztizkoaren % 48,5 izan dira, nahiz eta ehuneko hori % 84,0ra heldu den haur eta gazte literaturan eta % 77,6ra unibertsitatekoak ez diren testuetan.

20. TAULA. IZENBURU BIZIAK EUSKARAZ / EUSKAL AUTONOMIA ERKIDEGOA UZTIRA

	2010	2011	2012	2013	2014
Total	44,3	44,9	46,3	47,0	48,5
Literatura	49,3	47,9	50,2	47,2	48,7
Haur eta gazte literatura	76,5	74,8	81,3	87,9	84,0
Unibertsitatekoak ez diren testuak	73,6	77,1	80,2	77,0	77,6
Unibertsitate testuak eta testu zientifiko teknikoak	19,9	19,0	24,2	19,8	23,3
Giza eta gizarte zientziak	12,7	14,2	19,4	19,7	19,8
Liburu praktikoak	11,8	8,6	9,4	10,0	6,8
Dibulgazio orokorra	9,3	16,6	19,4	18,8	18,6
Hiztegiak eta entziklopediak	52,8	47,1	48,3	47,9	47,2
Bestelakoak	14,8	28,9	16,5	24,9	29,2

14. GRAFIKOA. KATALOGOKO IZENBURUAK EUSKARAZ ETA BESTE HIZKUNTZA BATZUETAN, SAILEN ARABERA



MERKATURATZEA

Barne merkaturan izandako liburu salmentaren azterketaren oinarria liburuen urteko salmentan eskuratutako fakturazio zenbatekoa da; datu hori, hain zuzen, argitaletxeek helarazten dute, ikerketaren galdetegian. Datu horiek, beraz, ikerketaren oinarria eta informazio iturri nagusia dira, Euskal Autonomia Erkidegoko liburugintza zer egoeratan dagoen ezagutzeko. Azalean agertzen den salneurriaren datuak ematen dira, BEZ barne. Lehen eta bigarren hezkuntzako testuliburuen fakturazioa lagapen edo faktura prezioen bidez ematen da, eta haien fakturazioa % 20 igoko dela aurreikusten da, merkatuaren usadioei eta ohiturei jarraituta; hala, zifrak aurreko urteekin homogeneizatuko dira, alderaketa egin ahal izateko. Beraz, hurrengo datuak publikoarentzako salmenta prezioaren arabera fakturazioari dagozkio.

Barne merkaturan, liburuen salmentatik 59.333 milaka euro fakturatu dira 2014. urtean, publikoarentzako salmenta prezioa kontuan hartuta. Hala, 2013an baino % 1,4 gehiago fakturatu da, eta eten egin da horrela azken bi urteetako beheranzko joera. Edonola ere, fakturazioak % 12,2ko beherakada izan du 2010az geroztik.

Euskaraz argitaratutako liburuei dagokienez, fakturazio kopuruak ere gora egin du, % 4,9 kasu honetan, eta 32.972 milaka eurotara iritsi da. Euskarazko fakturazioa salmenta guztien % 55,6 izan da.

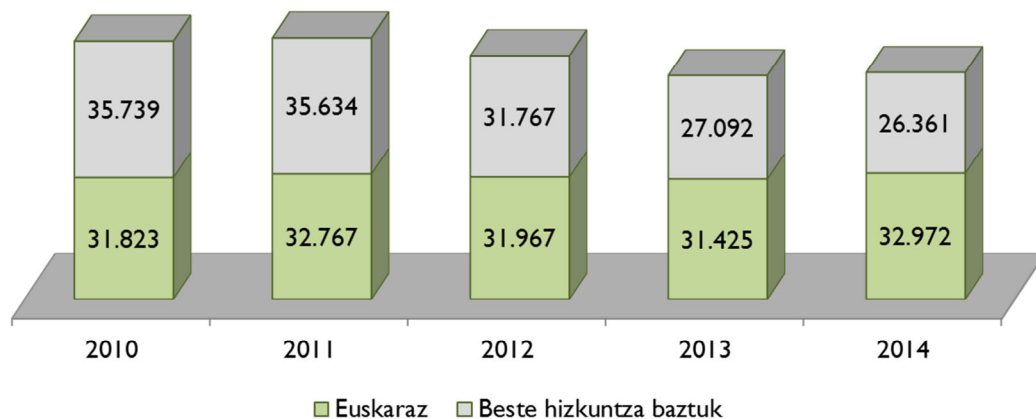
21. TAULA. FAKTURAZIO ZENBATEKOA

Urtea	Guztira			Euskaraz			Euskara / Guztira
	Datuak milaka eurotan	2010ekiko igoera (%)	Igoera urtetik urtera (%)	Datuak milaka eurotan	2010ekiko igoera (%)	Igoera urtetik urtera (%)	
2010	67.563	0	-8,5	31.823	0	-6,7	47,1
2011	68.401	1,2	1,2	32.767	3,0	3,0	47,9
2012	63.734	-5,7	-6,8	31.967	0,5	-2,4	50,2
2013	58.517	-13,4	-8,2	31.425	-1,3	-1,7	53,7
2014	59.333	-12,2	1,4	32.972	3,6	4,9	55,6

Grafikoan, euskarazko eta beste hizkuntza batzuetako argitalpenen fakturazioak azken bost urteetan izan duen bilakaera ikus daiteke.

15. GRAFIKOA. FAKTURAZIO ZENBATEKOA, EUSKARAZ ETA BESTE HIZKUNTZA BATZUETAN (2010-2014)

Izenburuak, guztira	67.563	68.401	63.734	58.517	59.333
----------------------------	--------	--------	--------	--------	---------------



Fakturazio zenbatekoa, sailen arabera. Guztira

Fakturazioa sail hauetan bildu da gehien bat: unibertsitatekoak ez diren testuak, 35.005 milaka euroekin (guztizkoaren % 59,0), haur eta gazte literatura, 8.508 milaka euroekin (guztizkoaren % 14,3) eta giza eta gizarte zientziak, 5.808 milaka euroekin (guztizkoaren % 9,8). Hiru sail horiek fakturazio osoaren % 83,1 dira. Gainera, liburu praktikoen sailak 3.729 milaka euro (% 6,3) fakturatu ditu; literaturak, 3.202 milaka euro (% 5,4).

Gorabehera handirik izan ez bada ere, honako hau izan da sail nagusien fakturazioaren bilakaera 2013. urteari dagokionez:

- Giza eta gizarte zientziek eta haur eta gazte literaturak 1,8 eta 0,7 puntu egin dute gora fakturazioan, hurrenez hurren.
- Aldiz, pisua galdu dute fakturazioan 2013 eta 2014 artean unibertsitatekoak ez diren testuek (-1,5), literaturak eta liburu praktikoeak (-0,6).

22. TAULA. FAKTURAZIO ZENBATEKOA, SAILEN ARABERA. EUSKAL AUTONOMIA ERKIDEGOA, GUZTIRA

	2012		2013		2014		2014-2013 (*)
	Datuak milaka eurotan	%	Datuak milaka eurotan	%	Datuak milaka eurotan	%	
Guztira	63.734	100,0	58.517	100,0	59.333	100,0	
Literatura	4.677	7,3	3.498	6,0	3.202	5,4	-0,6
• Eleberria	3.598	5,6	2.734	4,7	2.290	3,9	-0,8
Klasikoa	260	0,4	155	0,3	90	0,2	-0,1
Garaikidea	1.615	2,5	1.336	2,3	1.163	2,0	-0,3
Beltza	444	0,7	420	0,7	454	0,8	0,0
Erromantikoa	66	0,1	95	0,2	49	0,1	-0,1
Zientzia fikzioa, beldurrezkoa	132	0,2	55	0,1	48	0,1	0,0
Erotikoa	1	0,0	3	0,0	2	0,0	0,0
Umorezkoa	87	0,1	62	0,1	65	0,1	0,0
Besteren bat	991	1,6	608	1,0	418	0,7	-0,3
• Poesia. Antzerkia	336	0,5	221	0,4	233	0,4	0,0
• Bestelako literatura	744	1,2	542	0,9	679	1,1	0,2
Haur eta gazte literatura	8.124	12,7	7.978	13,6	8.508	14,3	0,7
Unibertsitatekoak ez diren testuak	35.551	55,8	35.425	60,5	35.005	59,0	-1,5
• Haur Hezkuntza	4.149	6,5	4.363	7,5	4.553	7,7	0,2
• Lehen Hezkuntza	15.495	24,3	16.341	27,9	16.035	27,0	-0,9
• DBH	8.478	13,3	8.912	15,2	8.839	14,9	-0,3
• Batxilergoa	4.049	6,4	3.007	5,1	2.869	4,8	-0,3
• Lanbide Heziketa	565	0,9	451	0,8	468	0,8	0,0
• Liburuak eta material osagarriak	2.815	4,4	2.350	4,0	2.241	3,8	-0,2
Testu zientifiko teknikoak eta unibertsitate testuak	854	1,3	719	1,2	731	1,2	0,0
Giza eta gizarte zientziak	5.756	9,0	4.702	8,0	5.808	9,8	1,8
• Giza eta gizarte zientziak	3.281	5,1	2.685	4,6	3.417	5,8	1,2
• Zuzenbidea eta zientzia ekonomikoak	38	0,1	12	0,0	199	0,3	0,3
• Erljioa	2.437	3,8	2.005	3,4	2.192	3,7	0,3
Liburu praktikokoak	5.299	8,3	4.009	6,9	3.729	6,3	-0,6
Dibulgazio orokorra	970	1,5	493	0,8	512	0,9	0,0
Hiztegiak eta entziklopediak	671	1,1	410	0,7	252	0,4	-0,3
Komikiak	946	1,5	762	1,3	946	1,6	0,3
Bestelakoak	884	1,4	520	0,9	641	1,1	0,2

(*) Ehunekoetan

Fakturazio zenbatekoa, sailen arabera. Euskaraz

Unibertsitatekoak ez diren testuek (fakturazioaren % 76,4) eta haur eta gazte literaturak (% 15,4) nagusi izaten jarraitzen dute, euskarazko argitalpenen fakturazioaren % 91,8arekin.

23. TAULA. FAKTURAZIO ZENBATEKOA, SAILEN ARABERA. EUSKARAZ

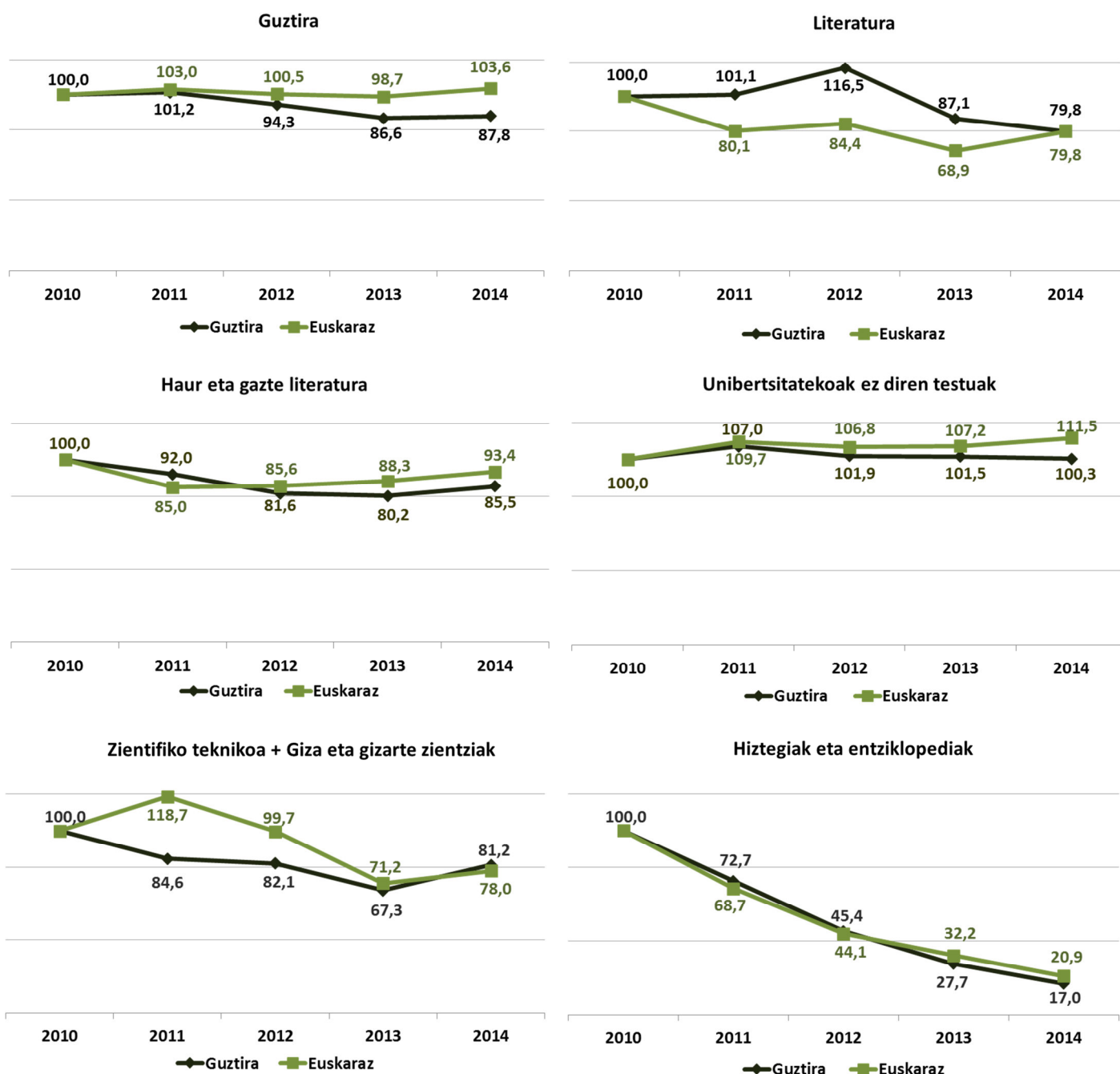
	2012		2013		2014		2014-2013 (*)
	Datuak milaka eurotan	%	Datuak milaka eurotan	%	Datuak milaka eurotan	%	
Guztira	31.967	100,0	31.425	100,0	32.972	100,0	
Literatura	1.872	5,9	1.527	4,9	1.770	5,4	0,5
• Eleberria	1.614	5,0	1.272	4,0	1.474	4,5	0,4
Klasikoa	45	0,1	72	0,2	84	0,3	0,0
Garaikidea	834	2,6	620	2,0	720	2,2	0,2
Beltza	310	1,0	196	0,6	228	0,7	0,1
Erromantikoa	54	0,2	44	0,1	47	0,1	0,0
Zientzia fikzioa, beldurrezkoa	58	0,2	26	0,1	30	0,1	0,0
Erotikoa	1	0,0	1	0,0	1	0,0	0,0
Umorezkoa	65	0,2	29	0,1	33	0,1	0,0
Besteren bat	248	0,8	284	0,9	330	1,0	0,1
• Poesia. Antzerkia	97	0,3	88	0,3	72	0,2	-0,1
• Bestelako literatura	161	0,5	167	0,5	224	0,7	0,1
Haur eta gazte literatura	4.648	14,5	4.797	15,3	5.075	15,4	0,1
Unibertsitatekoak ez diren testuak	24.127	75,5	24.227	77,1	25.202	76,4	-0,7
• Haur Hezkuntza	3.544	11,1	3.940	12,5	4.119	12,5	0,0
• Lehen Hezkuntza	11.899	37,2	12.022	38,3	12.120	36,8	-1,5
• DBH	4.580	14,3	4.562	14,5	5.116	15,5	1,0
• Batxilergoa	2.002	6,3	1.596	5,1	1.615	4,9	-0,2
• Lanbide Heziketa	120	0,4	105	0,3	98	0,3	0,0
• Liburuak eta material osagarriak	1.981	6,2	2.002	6,4	2.134	6,5	0,1
Testu zientifiko teknikoak eta unibertsitate testuak	61	0,2	24	0,1	17	0,1	0,0
Giza eta gizarte zientziak	215	0,7	173	0,6	199	0,6	0,1
• Giza eta gizarte zientziak	187	0,6	139	0,4	144	0,4	0,0
• Zuzenbidea eta zientzia ekonomikoak	7	0,0	3	0,0	5	0,0	0,0
• Erljioa	21	0,1	31	0,1	51	0,2	0,1
Liburu praktikoak	308	1,0	177	0,6	213	0,6	0,1
Dibulgazio orokorra	237	0,7	149	0,5	208	0,6	0,2
Hiztegiak eta entziklopediak	254	0,8	185	0,6	120	0,4	-0,2
Komikiak	50	0,2	21	0,1	13	0,0	0,0
Bestelakoak	196	0,6	143	0,5	155	0,5	0,0

(*)Ehunekoetan

Hurrengo grafikoetan, azken bost urteetan fakturazio osoaren eta euskarazko fakturazioaren zenbatekoek ohiko prezioetan izandako bilakaera ikus daiteke, sailen arabera.

EAEn, azken bost urteetan, % 12,2 murriztu da fakturazio osoa; aldiz, euskarazkoa % 3,6 igo da. Fakturazio osoaren beherakada hiztegi eta entziklopedien fakturazioaren beherakadak eragin du nagusiki, eta, neurri txikiagoan, literaturan, testu zientifiko teknikoetan, giza eta gizarte zientzietan eta haur eta gazte literaturan izandako beherakadak.

16. GRAFIKOA. FAKTURAZIO OSOAREN ETA SAILEN ARABERAKO FAKTURAZIOAREN BILAKAERA (2010-2014)



Euskal Autonomia Erkidegoko fakturazio osoaren eta euskarazko fakturazioaren arteko alderaketa, sailen arabera.

Euskaraz argitaratutako liburuen fakturazioa guztizkoaren % 55,6 izan da. Ehuneko hori handiagoa da unibertsitatekoak ez diren testuetan (% 72,0) eta haur eta gazte literaturan (% 59,7). Euskarak sail hauen fakturazioan izan du pisurik txikiena: testu zientifiko teknikoak (% 2,3), giza eta gizarte zientziak (% 3,4) eta liburu praktikoak (% 5,7).

24. TAULA. FAKTURAZIOA EUSKAL AUTONOMIA ERKIDEGOAN

	2010	2011	2012	2013	2014
Datuak milaka eurotan	67.563	68.401	63.734	58.517	59.333
Literatura	4.015	4.058	4.677	3.498	3.202
Haur eta gazte literatura	9.953	9.158	8.124	7.978	8.508
Unibertsitatekoak ez diren testuak	34.890	37.349	35.551	35.425	35.005
Testu zientifiko teknikoak eta unibertsitate testuak	875	922	854	719	731
Giza eta gizarte zientzietako testuak	7.177	5.894	5.756	4.702	5.808
Liburu praktikoak	4.827	5.816	5.299	4.009	3.729
Dibulgazio orokorra	1.503	1.571	970	493	512
Hiztegiak eta entziklopediak	1.479	1.075	671	410	252
Bestelakoak	2.844	2.559	1.830	1.282	1.586

25. TAULA. EUSKARAZKO FAKTURAZIOA

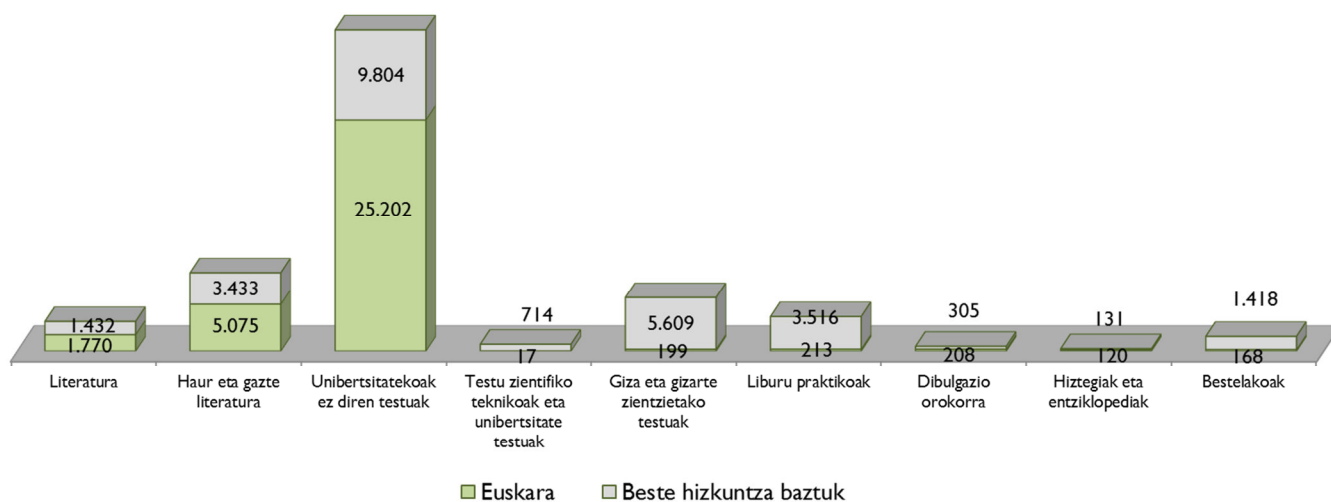
	2010	2011	2012	2013	2014
Datuak milaka eurotan	31.823	32.767	31.967	31.425	32.972
Haur eta gazte literatura	2.140	1.776	1.872	1.527	1.770
Unibertsitatekoak ez diren testuak	5.432	4.618	4.648	4.797	5.075
Testu zientifiko teknikoak eta unibertsitate testuak	22.598	24.780	24.127	24.227	25.202
Giza eta gizarte zientzietako testuak	81	82	61	24	17
Liburu praktikoak	196	247	215	173	199
Dibulgazio orokorra	296	291	308	177	213
Hiztegiak eta entziklopediak	253	318	237	149	208
Bestelakoak	576	395	254	185	120
Haur eta gazte literatura	251	260	247	164	168

26. TAULA. EUSKARA / EUSKAL AUTONOMIA ERKIDEGOA, GUZTIRA

	2010	2011	2012	2013	2014
Datuak milaka eurotan	47,1	47,9	50,2	53,7	55,6
Haur eta gazte literatura	53,3	43,8	40,0	43,6	55,3
Unibertsitatekoak ez diren testuak	54,6	50,4	57,2	60,1	59,7
Testu zientifiko teknikoak eta unibertsitate testuak	64,8	66,3	67,9	68,4	72,0
Giza eta gizarte zientzietako testuak	9,2	8,9	7,2	3,4	2,3
Liburu praktikoak	2,7	4,2	3,7	3,7	3,4
Dibulgazio orokorra	6,1	5,0	5,8	4,4	5,7
Hiztegiak eta entziklopediak	16,9	20,3	24,4	30,3	40,5
Bestelakoak	38,9	36,8	37,8	45,2	47,8
Haur eta gazte literatura	8,8	10,2	13,5	12,8	10,6

Grafikoan, euskarazko argitalpenak guztizkoan duen pisua ikus daiteke, balio absolutuetan eta sailen arabera adierazita.

17. GRAFIKOA. EUSKARAZKO ETA BESTE HIZKUNTZA BATZUETAKO FAKTURAZIOA, SAILEN ARABERA



Liburuak merkaturatzeko bideak

Liburuen salmentaren emaitzak honela laburbildu daitezke merkaturatze bideen arabera:

Zenbateko osoari begira

EAEko argitaletxeen fakturazioaren % 82,7ak hiru merkaturatze bide erabili ditu nagusiki: liburu dendak (guztizkoaren % 42,4), enpresak eta erakundeak (% 24,6) eta liburu denden kateak (% 15,7).

Liburu dendek 3,2 puntu egin dute behera; aldiz, liburu denden kateek 5,2 puntuko igoera izan dute aurreko urteari dagokionez.

27. TAULA. FAKTURAZIO ZENBATEKOA, MERKATURATZE BIDEEN ARABERA. EUSKAL AUTONOMIA ERKIDEGOA, GUZTIRA

	2010	2011	2012	2013	2014	Aldaketa (%)
Datuak milaka eurotan	67.563	68.401	63.734	58.517	59.333	1,4
Liburu dendak	29.901	30.569	27.383	26.191	25.351	-3,2
Liburu denden kateak	12.116	12.035	9.586	8.848	9.312	5,2
Hipermerkatuak	5.141	5.383	6.380	5.459	5.864	7,4
Kioskoak	315	425	474	359	347	-3,2
Enpresak eta erakundeak	17.474	17.434	15.818	14.097	14.589	3,5
Liburutegiak	583	415	491	384	387	1,0
Kreditu bidezko salmenta + Telefono bidezko salmenta	262	363	297	211	252	19,4
Posta	267	277	1.106	894	920	2,9
Klubak + Internet + Harpidetzak	389	513	737	610	674	10,5
Beste bide batzuk	721	465	625	602	678	12,6
Liburu digitalerako bideak	393	523	835	861	958	11,2

	2010	2011	2012	2013	2014	2014-2013*
Ehuneko bertikaletan	100,0	100,0	100,0	100,0	100,0	
Liburu dendak	44,3	44,7	43,0	44,8	42,7	-2,0
Liburu denden kateak	17,9	17,6	15,0	15,1	15,7	0,6
Hipermerkatuak	7,6	7,9	10,0	9,3	9,9	0,6
Kioskoak	0,5	0,6	0,7	0,6	0,6	0,0
Enpresak eta erakundeak	25,9	25,5	24,8	24,1	24,6	0,5
Liburutegiak	0,9	0,6	0,8	0,7	0,7	0,0
Kreditu bidezko salmenta + Telefono bidezko salmenta	0,4	0,5	0,5	0,4	0,4	0,1
Posta	0,4	0,4	1,7	1,5	1,6	0,0
Klubak + Internet + Harpidetzak	0,6	0,8	1,2	1,0	1,1	0,1
Beste bide batzuk	1,1	0,7	1,0	1,0	1,1	0,1
Liburu digitalerako bideak	0,6	0,8	1,3	1,5	1,6	0,1

* Aldea ehunekoetan

Euskarazkoari begira

Euskarazko argitalpenen fakturazioan, fakturazio osoan gertatzen den egoera bera errepikatzen da. Liburu dendek (% 39,6), enpresa eta erakundeek (% 31,7) eta liburu denden kateek (% 17,5) fakturazioaren % 88,8 hartu dute.

Ez dago aldaketa handirik euskarazko liburuak merkaturatzeko bideen fakturazio ratioan 2013ari dagokionez, eta soilik liburu dendek egiten dute behera (2,0 puntu).

28. TAULA. FAKTURAZIO ZENBATEKOA, MERKATURATZE BIDEEN ARABERA. EUSKARAZ

	2010	2011	2012	2013	2014	Aldaketa (%)
Datuak milaka eurotan	31.823	32.767	31.967	31.425	32.972	4,9
Liburu dendak	14.937	15.139	13.479	13.065	13.048	-0,1
Liburu denden kateak	4.239	4.334	4.980	5.215	5.785	10,9
Hipermerkatuak	2.129	2.225	2.090	2.141	2.195	2,5
Kioskoak	16	20	13	16	21	29,9
Enpresak eta erakundeak	9.261	9.764	9.858	9.602	10.452	8,8
Liburutegiak	327	264	382	300	348	16,0
Kreditu bidezko salmenta + Telefono bidezko salmenta	120	130	140	121	127	4,9
Posta	8	4	3	3	0	-94,1
Klubak + Internet + Harpidetzak	216	290	223	211	270	28,2
Beste bide batzuk	385	335	417	352	235	-33,2
Liburu digitalerako bideak	185	262	384	398	491	23,4

	2010	2011	2012	2013	2014	2014-2013*
Ehuneko bertikaletan	100,0	100,0	100,0	100,0	100,0	
Liburu dendak	46,9	46,2	42,2	41,6	39,6	-2,0
Liburu denden kateak	13,3	13,2	15,6	16,6	17,5	1,0
Hipermerkatuak	6,7	6,8	6,5	6,8	6,7	-0,2
Kioskoak	0,0	0,1	0,0	0,1	0,1	0,0
Enpresak eta erakundeak	29,1	29,8	30,8	30,6	31,7	1,1
Liburutegiak	1,0	0,8	1,2	1,0	1,1	0,1
Kreditu bidezko salmenta + Telefono bidezko salmenta	0,4	0,4	0,4	0,4	0,4	0,0
Posta	0,0	0,0	0,0	0,0	0,0	0,0
Klubak + Internet + Harpidetzak	0,7	0,9	0,7	0,7	0,8	0,1
Beste bide batzuk	1,2	1,0	1,3	1,1	0,7	-0,4
Liburu digitalerako bideak	0,6	0,8	1,2	1,3	1,5	0,2

* Aldea ehunekoetan

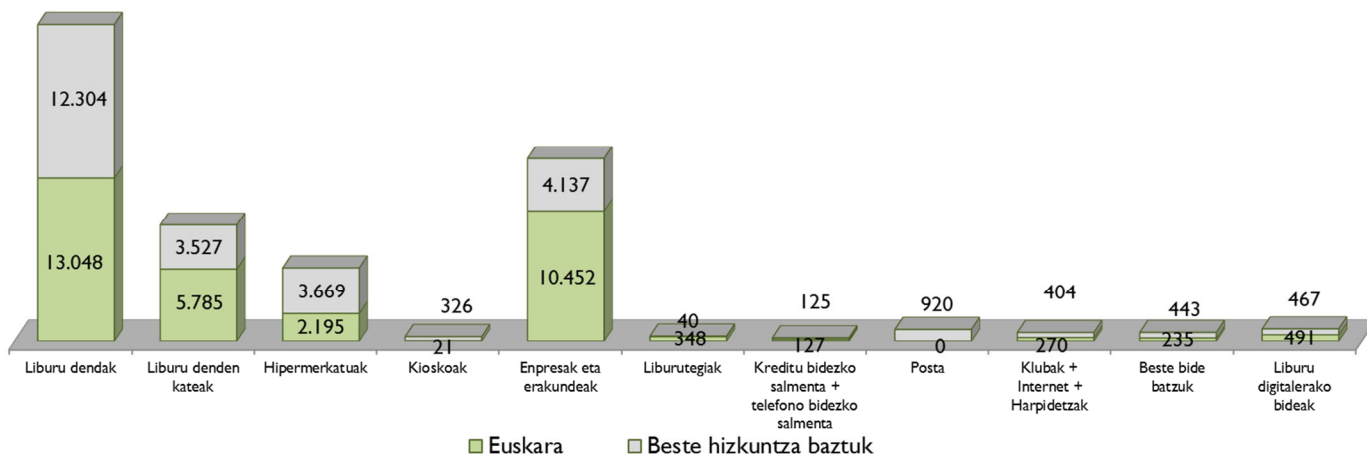
Salmenta osoei erreparatuta, euskarazko liburuak hiru merkaturatze bidetan dute pisu handiagoa: liburutegiak (% 89,8), enpresak eta erakundeak (% 71,6) eta liburu dendak (% 62,1). Kontuan izan behar da ikastetxeei saltzen zaizkien testuliburuak enpresak eta erakundeak atalaren barnean sartzen direla.

29. TAULA. EUSKARA / EUSKAL AUTONOMIA ERKIDEGOA, GUZTIRA

	2010	2011	2012	2013	2014
Milaka eurotan	47,1	47,9	50,2	53,7	55,6
Liburu dendak	50,0	49,5	49,2	49,9	51,5
Liburu dendak kateak	35,0	36,0	51,9	58,9	62,1
Hipermerkatuak	41,4	41,3	32,8	39,2	37,4
Kioskoak	5,0	4,8	2,7	4,5	6,0
Enpresak eta erakundeak	53,0	56,0	62,3	68,1	71,6
Liburutegiak	56,1	63,5	77,8	78,2	89,8
Kreditu bidezko salmenta + Telefono bidezko salmenta	45,7	35,7	47,2	57,5	50,5
Posta	2,9	1,5	0,3	0,3	0,0
Klubak + Internet + Harpidetzak	55,6	56,5	30,2	34,5	40,1
Beste bide batzuk	53,4	72,0	66,6	58,5	34,7
Liburu digitalerako bideak	47,1	50,2	46,0	46,2	51,2

Grafikoan, merkaturatze bideen arabeko fakturazioa ikus daiteke, euskarazko eta beste hizkuntza batzuetako argitalpenak bereizita.

18. GRAFIKOA. MERKATURATZE BIDEEN FAKTURAZIOA, EUSKARAZ ETA BESTE HIZKUNTZA BATZUETAN

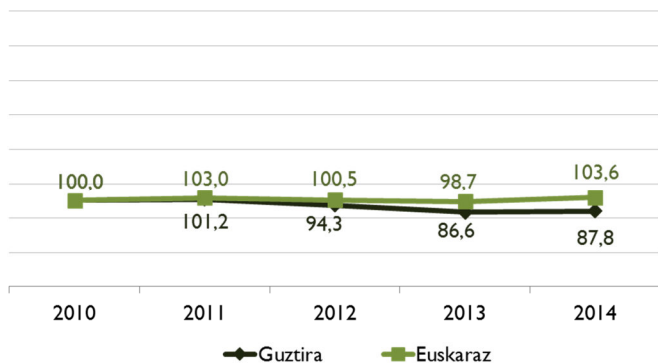


Hurrengo grafikoetan, merkaturatze bideen arabera salmentaren azken bost urteetako bilakaera ikus daiteke, fakturazio osoa eta euskarazkoa bereizita.

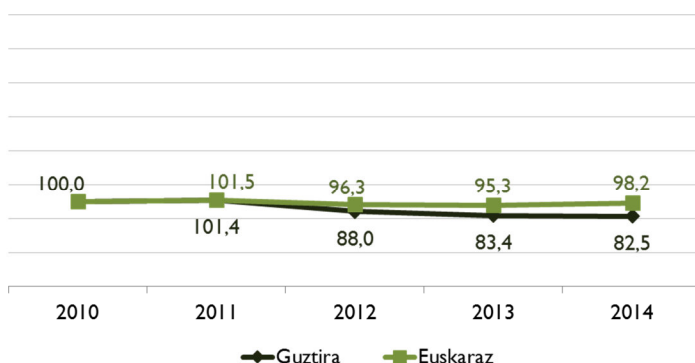
- **Liburu denden eta liburu denden kateen** bidezko salmentak % 17,5 egin du behera; aldiz, euskarazko fakturazioa mantendu egin da oro har, urte arteko gorabehera batzuekin.
- **Hipermerkatuetan**, salmenta osoa % 14,1 igo da 2010. urteari dagokionez; euskarazkoa mantendu egin da, nahiz eta gorabehera handiekin urtetik urtera.
- **Enpresa eta erakundeei** eginiko salmentak, ikastetxeei saldutako testuliburuak barne, % 16,5 jaitsi dira salmenta guztiei dagokienez, eta % 12,9 igo dira euskarazkoei dagokienez.
- **Kreditu eta telefono bidezko zuzeneko salmentek** gorabehera handiak izan dituzte urtetik urtera. Edonola ere, 2010az geroztik mantendu egin direla esan daiteke, % 4ko jaitziera txiki batekin. Euskararen kasuan, igoera txiki bat izan da, % 6,1ekoa, eta egonkortasun handiagoa izan da urtetik urtera.
- **Internet, posta, klub eta harpidetzen bidezko zuzeneko salmentek** gora egin dute 2010az geroztik (% 142,9). Euskarazkoak ere igo egin dira, nahiz eta neurri txikiagoan (% 20,8).
- **Liburu digitalen salmenta bideak** % 143,6 hazi dira azken bost urteetan salmenta osoei dagokienez; % 164,9, euskarazkoei dagokienez.

19. GRAFIKOA. FAKTURAZIO OSOAREN ETA MERKATURATZE BIDEEN ARABERAKO FAKTURAZIOAREN BILAKAERA (2010-2014)

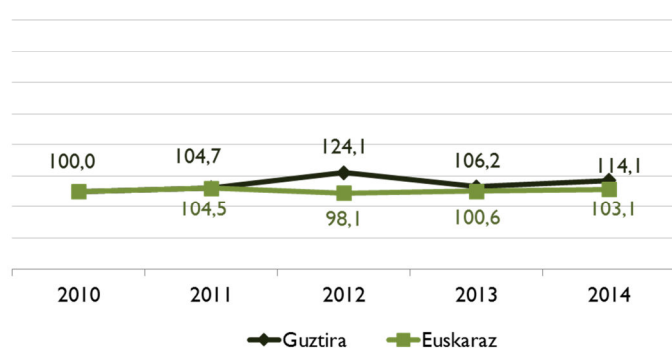
Guztira



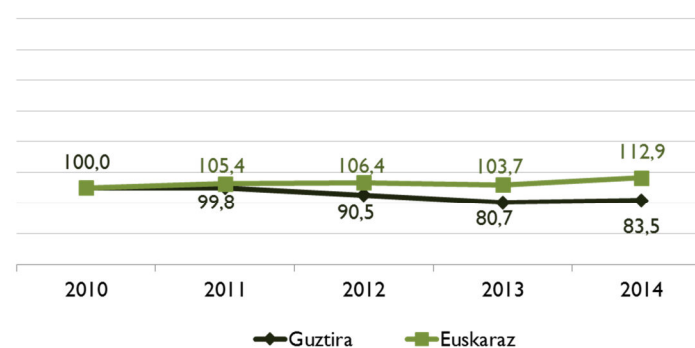
Liburu dendak + Liburu denden kateak



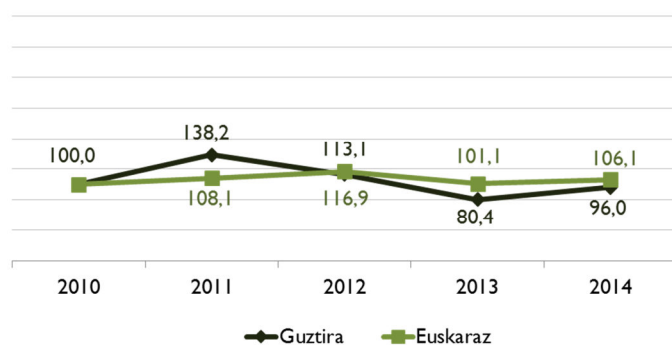
Hipermerkatuak



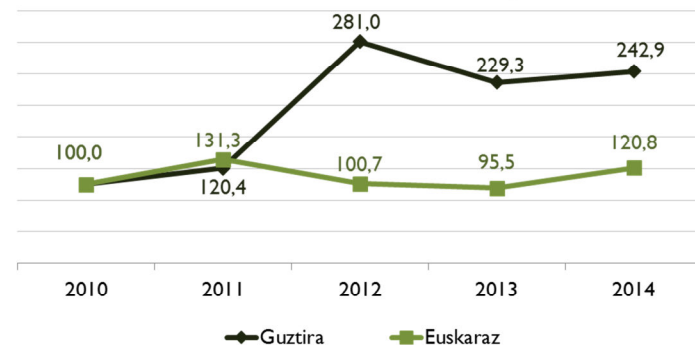
Enpresak eta erakundeak



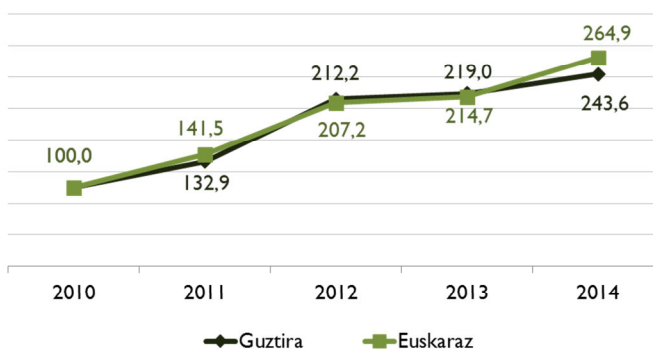
Kreditu + Telefono bidezko salmenta



Posta + Klub + Internet + Harpidetzak.



Liburu digitalerako bideak



Barne merkatuko salmentak, autonomia erkidegoen arabera

Espanian elkartekide diren argitaletxeek barne merkataritzaren bidez beste autonomia erkidego batzuei egin dizkieten salmenten % 6,7 (147.360 milaka euro) Euskal Autonomia Erkidegora bideratu dira.

30. TAULA. ESPAINIAKO ARGITALETXE PRIBATUEK EAE-N SALDUTAKOAK

Zenbatekoak milaka €-tan	2010	2011	2012	2013	2014
Barne merkaturan liburuen salmentagatik fakturatutakoa	2.890.799	2.772.335	2.471.484	2.173.422	2.195.798
Euskal Autonomia Erkidegoari saldutakoa, guztira	172.589	172.804	144.088	127.197	147.360
Euskal Autonomia Erkidegoari saldutakoa (%)	% 6,0	% 6,2	% 5,8	% 5,9	% 6,7

Bestetik, EAEko argitaletxeek beste autonomia erkidegoetara eginiko salmentak honela banatu dira:

31. TAULA. EUSKAL AUTONOMIA ERKIDEGOKO ARGITALETXEEN SALMENTAK, AUTONOMIA ERKIDEGOEN ARABERA

Autonomia erkidegoa	2010	2011	2012	2013	2014	2014-2013 aldea
Andaluzia	4,1	4,1	3,9	3,8	3,9	0,1
Aragoi	1,9	1,5	1,5	1,3	1,5	0,2
Asturias	1,1	1,0	1,0	1,2	1,1	-0,1
Balearrak	0,4	0,5	0,5	0,6	0,6	0,0
Kanariak	0,8	1,0	1,1	0,9	1,0	0,1
Kantabria	0,6	0,6	0,6	0,8	0,7	-0,1
Gaztela-Mantxa	1,1	0,9	0,9	1,1	0,9	-0,2
Gaztela eta Leon	1,8	1,6	1,6	1,8	1,7	-0,1
Katalunia	4,9	5,3	5,5	5,4	5,4	0,0
Extremadura	0,6	0,6	0,7	0,8	0,7	-0,1
Galizia	1,0	1,5	1,6	1,3	1,5	0,2
Madril	11,0	11,7	11,2	11,4	11,4	0,0
Murtzia	0,8	0,8	0,8	0,8	0,8	0,0
Nafarroa	8,0	7,8	7,8	7,5	7,7	0,2
Euskal Autonomia Erkidegoa	57,8	57,7	57,7	57,9	57,8	-0,1
Valentziako Erkidegoa	3,7	3,0	3,1	3,0	3,0	0,0
Errioxa	0,3	0,3	0,4	0,4	0,4	0,0
Guztira	100,0	100,0	100,0	100,0	100,0	

Aurrekoaren arabera, EAEko argitaletxe pribatuen salmenta guztien % 57,8 Euskadin bertan egin dira, aurreko urteetako antzeko kopuruan.

32. TAULA. EUSKAL AUTONOMIA ERKIDEGOKO ARGITALETXE PRIBATUEK BEREN AUTONOMIA ERKIDEGOAN IZANDAKO SALMENTAK

Zenbatekoak milaka €-tan	2010	2011	2012	2013	2014
EAEko argitaletxeek barne merkatuan fakturatutakoa	67.563	68.401	63.734	58.517	59.333
Euskal Autonomia Erkidegoari saldutakoa, guztira	39.063	39.497	36.802	33.881	34.294
Euskal Autonomia Erkidegoari saldutakoa (%)	% 57,8	% 57,7	% 57,7	% 57,9	% 57,8

Euskarazko liburuen % 91,0 (30.005 milaka euro) EAEn saldu dira.

33. TAULA. EUSKARAZKO SALMENTAK

Zenbatekoak milaka €-tan	2010	2011	2012	2013	2014
Euskarazko fakturazioa	31.823	32.767	31.967	31.425	32.972
Euskal Autonomia Erkidegoari saldutakoa, guztira	28.377	29.910	28.565	28.304	30.005
Euskal Autonomia Erkidegoari saldutakoa (%)	% 89,2	% 91,3	% 89,4	% 90,1	% 91,0

EAEn merkaturatutako liburuen fakturazio osoaren -34.294 milaka euro- % 23,3 erkidegoan bertan argitaratutako lanetatik eskuratu da. Kopuru horretatik, 30.005 milaka euro (% 87,5) euskaraz argitaratutako materialen salmentari dagozkio; gainerako 4.290 milaka euro (% 12,5), beste hizkuntzetan argitaratutako materialen salmentari.

34. TAULA. EUSKAL AUTONOMIA ERKIDEGOARI SALDUTAKO LIBURUAK, GUZTIRA / EUSKAL AUTONOMIA ERKIDEGOKO ARGITALETXEEN SALMENTAK

Zenbatekoak milaka €-tan	2012	%	2013	%	2014	%
EAEko fakturazioa, guztira	144.088	% 100,0	127.197	% 100,0	147.360	% 100,0
EAEko argitaletxeetakoa	36.802	% 25,5	33.881	% 26,6	34.294	% 23,3
<i>Euskaraz</i>	28.565	% 77,6	28.304	% 83,5	30.005	% 87,5
<i>Gainerako hizkuntzetan</i>	8.238	% 22,4	5.577	% 16,5	4.290	% 12,5
Espainiako argitaletxeetakoa	107.285	% 74,5	93.316	% 73,4	113.066	% 76,7

Liburuen batez besteko salneurria

Hurrengo taulan, liburu aleen produkzioaren eta salmentaren arteko erlazioa ageri da, baita fakturazioa eta eurotan adierazitako salneurriaren batez bestekoa ere, EAEn hizkuntza guztietan eginiko salmenta kopuru osorako. Honako hauek nabarmendu daitezke:

- **2013 eta 2014 artean, handitu egin dira argitaratutako aleen kopurua (% 5,3) eta saldutakoena (% 3,5).**
- Fakturazioa % 1,4 igo da. 2014ko batez besteko salneurria 14,86 € izan da, aurreko urtean baino 0,31 € merkeagoa.

35. TAULA. ARGITARATUTAKO ALEEN, SALDUTAKO ALEEN ETA FAKTURAZIO ZENBATEKOAREN ARTEKO ERLAZIOA

	2010	2011	2012	2013	2014	2014/2013 igoera (%)
Argitaratutako aleak (A)	6.906.428	6.513.659	6.013.075	5.033.022	5.297.803	5,3
Saldutako aleak (B)	5.162.525	4.717.303	4.248.096	3.857.384	3.974.078	3,5
Argitaratuen/salduen aldea	1.743.902	1.796.355	1.764.979	1.175.638	1.323.724	11,0
Fakturazioa (eurotan) C	67.562.545	68.400.900	63.733.975	58.516.513	59.332.991	1,4
Batez besteko prezioa, eurotan = C/B	13,09€	14,50€	15,00 €	15,17 €	14,93 €	-0,24 €

Euskarazko liburuen argitalpenei eta salmentei erreparatuta, honako hauek nabarmendu daitezke:

- Argitaratutako aleen kopurua % 4,5 igo da; saldutakoena, % 6,7.
- Euskarazko liburuen fakturazioa % 4,9 igo da azken bi urteetan. Batez besteko salneurria 0,25 euro jaitsi da, alearen salneurria 14,95 €-koa izanik.

36. TAULA. EUSKARAZ ARGITARATUTAKO ALEEN, SALDUTAKO ALEEN ETA FAKTURAZIO ZENBATEKOAREN ARTEKO ERLAZIOA

Euskaraz	2010	2011	2012	2013	2014	2014/2013 igoera (%)
Argitaratutako aleak (A)	3.175.606	3.045.768	2.968.526	2.546.074	2.661.569	4,5
Saldutako aleak (B)	2.269.598	2.241.032	2.128.319	2.067.410	2.205.457	6,7
Argitaratuen/salduen aldea	906.008	804.736	840.208	478.664	456.112	-4,7
Fakturazioa (eurotan) C	31.823.214	32.767.153	31.967.345	31.424.636	32.971.579	4,9
Batez besteko prezioa, eurotan = C/B	14,02€	14,62€	15,02 €	15,20 €	14,95 €	-0,25 €

SAILEN FAKTURAZIOA, MERKATURATZE BIDEEN ARABERA

Atal honetan, merkaturatze bideen araberako fakturazioaren azterketa zehatza egiten da, EAEko argitalpen jarduera osatzen duten sail nagusi guztiak kontuan hartuta.

Era berean, sail bakoitzaren argitalpena eta fakturazioa laburbildu dira, kopuru osoari dagokionez, eta azken urte honetan izandako aldaketaren berri ematen da.

Literatura

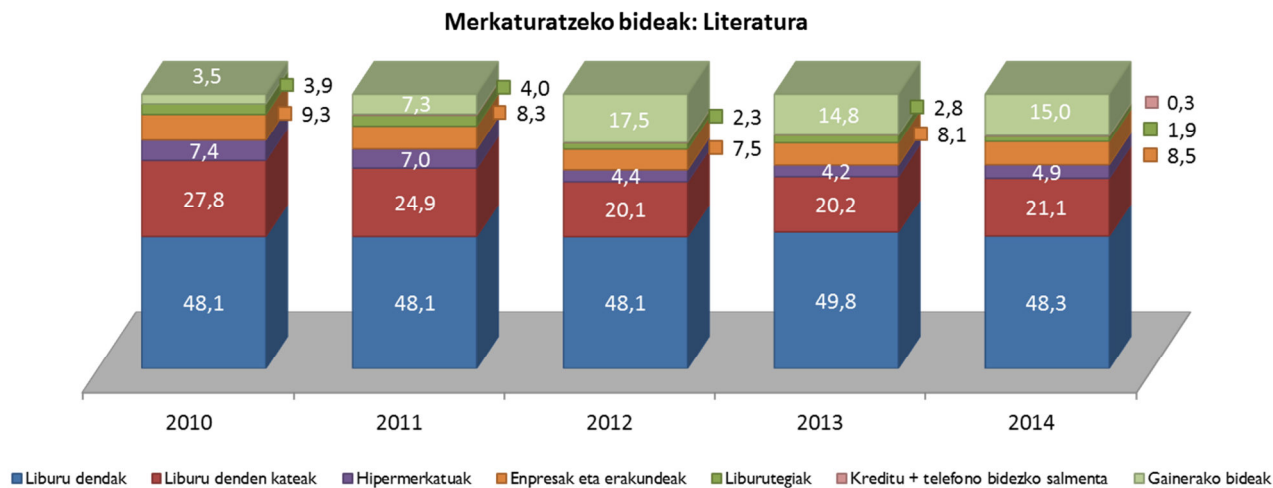
Literaturako liburuak salduta, 3,2 milioi euro fakturatu dira 2014an, 2013an baino 0,3 milioi euro gutxiago. Behera egin dute ere zertxobait saldutako aleen kopuruak, batez besteko prezioak, izenburuen kopuruak eta argitaratutako aleen kopuruak.

Sail honen datu nagusiak dira:

	2012	2013	2014	Aldea*	Aldea absolutuetan
Katalogoko izenburuak (%)	16,0	17,8	15,7	-2,1	-350
Argitaratutako izenburuak (%)	13,5	15,5	11,6	-3,8	-86
Argitaratutako aleak (%)	8,7	12,3	8,9	-3,4	-110
Fakturazio zenbatekoa (%)	7,3	6,0	5,4	-0,6	-296
Saldutako aleak (%)	7,4	5,6	5,1	-0,5	-80
Batez besteko salneurria	14,89	15,17	15,70	-0,53	

* Ehunekoetan

Sail hau merkaturatu da, batez ere, liburu dendan (% 48,3) eta liburu dendan kateen (% 21,1) bidez, eta bi bideok, batuta, 2014an osorik fakturatutakoaren % 69,4 hartu dute.



Literatura					
	2010	2011	2012	2013	2014
Literatura, guztira (milaka eurotan)	4.015	4.058	4.677	3.498	3.202
Guztira (ehunekotan)	100,0	100,0	100,0	100,0	100,0
Liburu dendak	48,1	48,1	48,1	49,8	48,3
Liburu dendan kateak	27,8	24,9	20,1	20,2	21,1
Hipermerkatuak	7,4	7,0	4,4	4,2	4,9
Enpresak eta erakundeak	9,3	8,3	7,5	8,1	8,5
Liburutegiak	3,9	4,0	2,3	2,8	1,9
Kreditu + telefono bidezko salmenta	0,0	0,4	0,2	0,1	0,3
Gainerako bideak*	3,5	7,3	17,5	14,8	15,0

*Liburu kluba, Internet, harpidetzak, digitala

Haur eta gazte literatura

Haur eta gazte literaturak 8,5 milioi euro fakturatu ditu 2014an, 2013an baino % 6,6 gehiago.

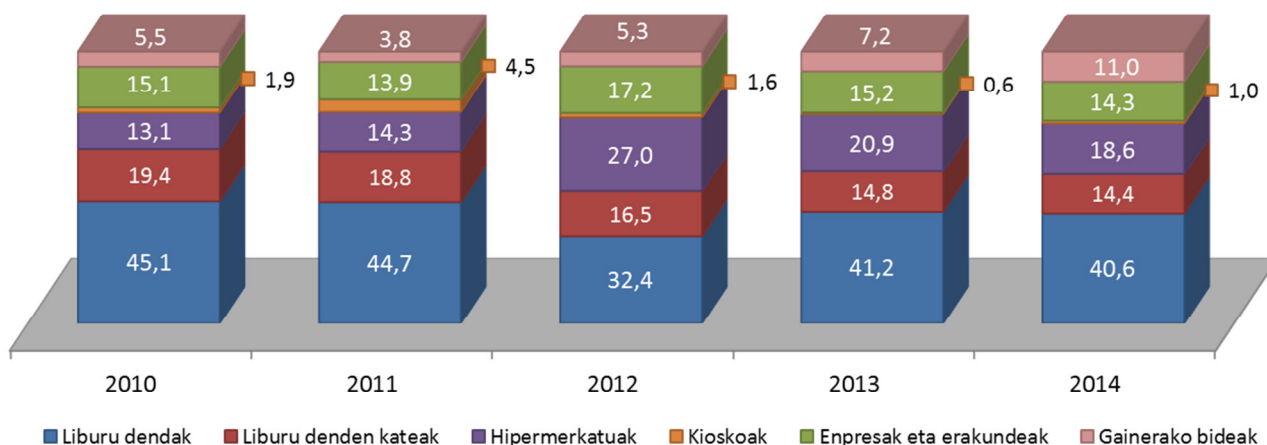
Oro har, aztertutako aldagaietan, sail honen partaidetza honako hau izan da:

Haur eta gazte literatura	2012	2013	2014	Aldea*	Aldea absolutuetan
Katalogoko izenburuak (%)	17,7	18,1	18,5	0,3	237
Argitaratutako izenburuak (%)	18,4	22,8	20,5	-2,3	-24
Argitaratutako aleak (%)	24,3	23,5	24,2	0,7	99
Fakturazio zenbatekoa (%)	12,7	13,6	14,3	0,7	530
Saldutako aleak (%)	27,2	27,3	26,2	-1,2	-157
Batez besteko salneurria	7,02	7,56	8,19	0,62	

* Ehunekoetan

Liburu denden eta liburu denden kateen bidez saldutakoa sail honen merkatu kuotaren % 55,0 izan da; hots, behera egin du zertxobait 2013ari dagokionez (% 56,1).

Merkatutzeko bideak: Haur eta gazte literatura



<i>Haur eta gazte literatura</i>					
	2010	2011	2012	2013	2014
Haur eta gazte literatura, guztira (milaka eurotan)	9.953	9.158	8.124	7.978	8.508
Guztira (ehunekotan)	100,0	100,0	100,0	100,0	100,0
Liburu dendak	45,1	44,7	32,4	41,2	40,6
Liburu denden kateak	19,4	18,8	16,5	14,8	14,4
Hipermerkatuak	13,1	14,3	27,0	20,9	18,6
Kioskoak	1,9	4,5	1,6	0,6	1,0
Enpresak eta erakundeak	15,1	13,9	17,2	15,2	14,3
Gainerako bideak	5,5	3,8	5,3	7,2	11,0

**Liburu klubak, Internet, harpidetzak, liburutegiak, digitala

Unibertsitatekoak ez diren testuak

Unibertsitatekoak ez diren testuak 35,0 milioi euro fakturatu dituzte 2014an, 2013n baino 0,42 milioi euro gutxiago.

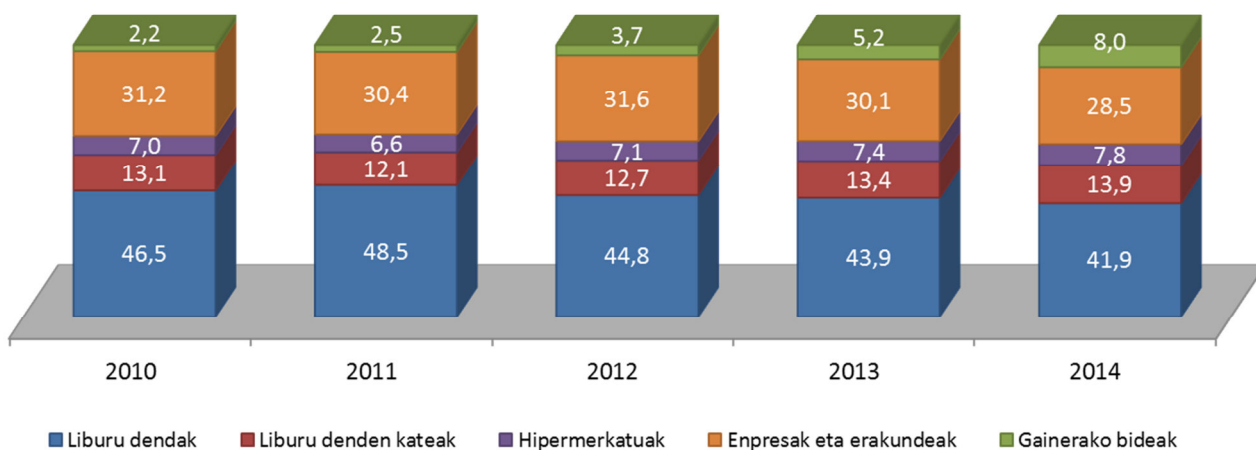
Aztertutako aldagaietan, sail honen partaidetza eta bilakaera honako hau izan da:

Unibertsitatekoak ez diren testuak	2012	2013	2014	Aldea*	Aldea absolutuetan
Katalogoko izenburuak (%)	18,1	17,4	21,1	3,7	1.020
Argitaratutako izenburuak (%)	30,2	28,6	30,6	2,0	119
Argitaratutako aleak (%)	39,3	37,4	38,4	1,0	151
Fakturazio zenbatekoa (%)	55,8	60,5	59,0	-1,5	-420
Saldutako aleak (%)	42,0	48,4	44,8	-3,6	-206
Batez besteko salneurria	19,94	18,98	19,66	0,68	

* Ehunekotan

Sail hau saldu da batez ere liburu denden (% 41,9), liburu denden kateen (% 13,9) eta enpresa eta erakundeen (% 28,5) bidez. Hiru bideok fakturaturako guztiaren % 84,3 hartu dute.

Merkaturatzeko bideak: Unibertsitatekoak ez diren testuak



<i>Unibertsitatekoak ez diren testuak</i>					
	2010	2011	2012	2013	2014
Unibertsitatekoak ez diren testuak, guztira (milaka eurotan)	34.890	37.349	35.551	35.425	35.005
Guztira (ehunekotan)	100,0	100,0	100,0	100,0	100,0
Liburu dendak	46,5	48,5	44,8	43,9	41,9
Liburu denden kateak	13,1	12,1	12,7	13,4	13,9
Hipermerkatuak	7,0	6,6	7,1	7,4	7,8
Enpresak eta erakundeak	31,2	30,4	31,6	30,1	28,5
Gainerako bideak	2,2	2,5	3,7	5,2	8,0

Testu zientifiko teknikoak eta unibertsitate testuak

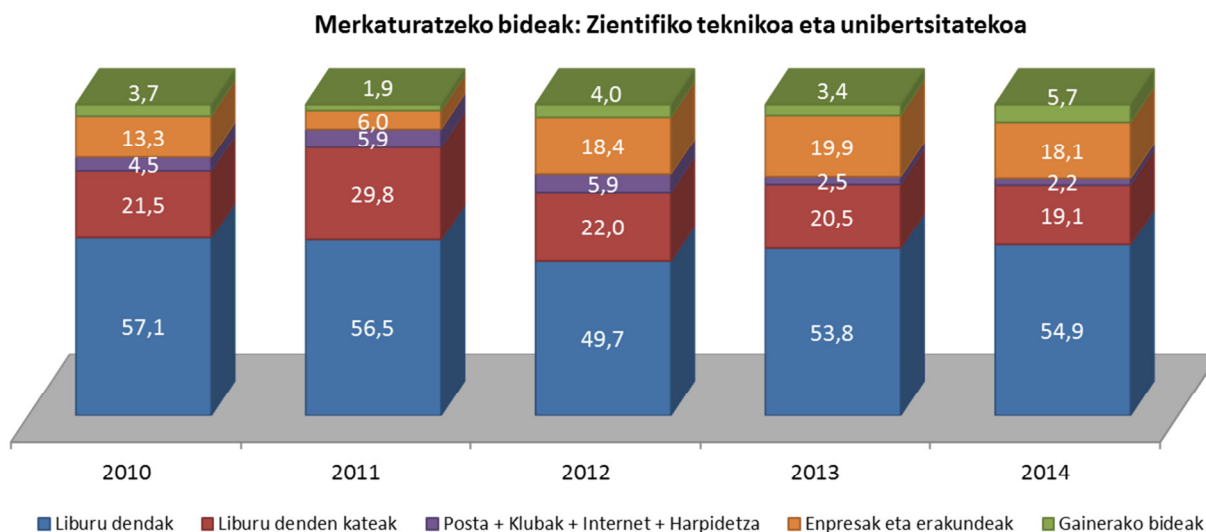
Testu zientifiko teknikoek eta unibertsitate testuek 0,73 milioi euro fakturatu dituzte 2014an, 2013an baino % 1,6 gehiago.

Aztertutako aldagaietan, sail honen partaidetza eta bilakaera honako hau izan da:

Testu zientifiko teknikoak eta unibertsitate testuak	2012	2013	2014	Aldea*	Aldea absolutuetan
	Katalogoko izenburuak (%)	7,1	7,5	6,3	-1,2
Argitaratutako izenburuak (%)	4,8	2,9	5,5	2,6	86
Argitaratutako aleak (%)	1,9	1,9	2,9	1,0	58
Fakturazio zenbatekoa (%)	1,3	1,2	1,2	0,0	11
Saldutako aleak (%)	1,2	1,1	1,4	0,3	6
Batez besteko salneurria	16,78	16,23	12,94	-3,30	

* Ehunekoetan

Sail honen % 54,9 liburu denden bidez saldu da (2013an % 53,8); % 18,1, enpresa eta erakundeen bidez (2013an % 19,9). Bi bideok fakturazioaren % 73,0 hartu dute (2013an % 73,6).



<i>Testu zientifiko teknikoak eta unibertsitate testuak</i>					
	2010	2011	2012	2013	2014
Testu zientifiko teknikoak eta unibertsitate testuak (milaka eurotan)	875	922	854	719	731
Guztira (ehunekotan)	100,0	100,0	100,0	100,0	100,0
Liburu dendak	57,1	56,5	49,7	53,8	54,9
Liburu denden kateak	21,5	29,8	22,0	20,5	19,1
Enpresak eta erakundeak	13,3	6,0	18,4	19,9	18,1
Posta + Klubak + Internet + Harpidetza	4,5	5,9	5,9	2,5	2,2
Gainerako bideak	3,7	1,9	4,0	3,4	5,7

Giza eta gizarte zientziak

2014an, giza eta gizarte zientzietako liburuen salmentak 5,8 milioi euroko fakturazioa izan du, aurreko urtean baino % 23,5 gehiago.

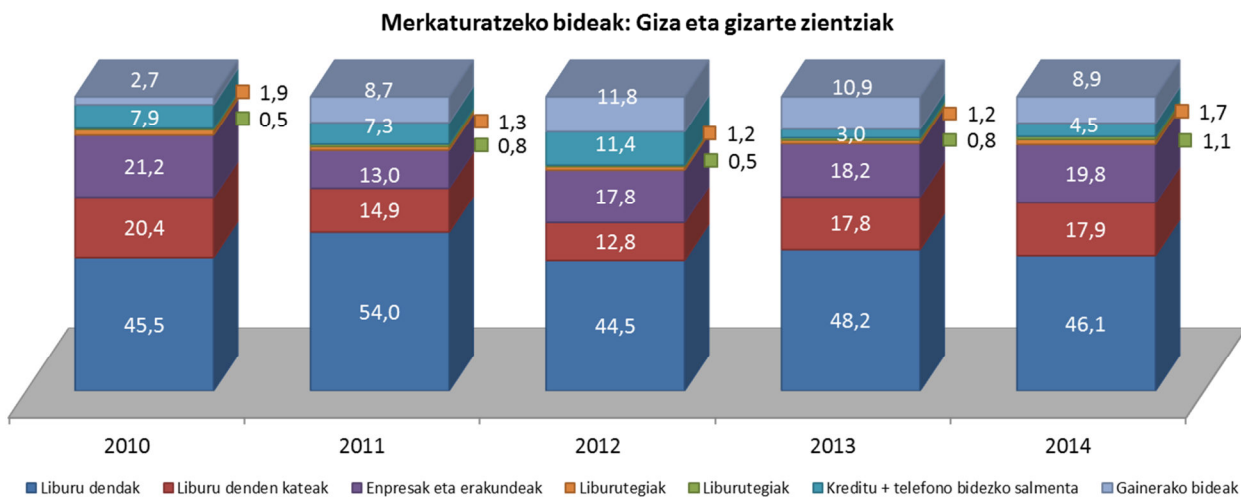
Aztertutako aldagaietan, sail honen partaidetza eta bilakaera honako hau izan da:

Testu zientifiko teknikoak eta unibertsitate testuak	2012	2013	2014	Aldea*	Aldea absolutuetan
	Katalogoko izenburuak (%)	23,0	22,3	21,6	-0,7
Argitaratutako izenburuak (%)	19,4	18,8	20,5	1,7	89
Argitaratutako aleak (%)	12,6	12,7	14,0	1,3	103
Fakturazio zenbatekoa (%)	9,0	8,0	9,8	1,8	1.106
Saldutako aleak (%)	8,6	7,6	9,8	2,2	-1
Batez besteko salneurria	15,72	16,00	14,91	-1,10	

* Ehunekotan

Sail hau merkaturatu da, batez ere, liburu dendan (% 46,1), liburu dendan kateen (% 17,9) eta enpresa eta erakundeen (% 19,8) bidez. 2014an, hiru bideok liburu mota honen fakturazioaren % 83,8 hartu dute.

Nabarmenezkoa da sail honen fakturazioa % 23,6 igo dela azken bost urteetan.



Giza eta gizarte zientziak					
	2010	2011	2012	2013	2014
Giza eta gizarte zientziei buruzko testuak, guztira (milaka eurotan)	7.177	5.894	5.756	4.702	5.808
Guztira (ehunekotan)	100,0	100,0	100,0	100,0	100,0
Liburu dendak	45,5	54,0	44,5	48,2	46,1
Liburu denden kateak	20,4	14,9	12,8	17,8	17,9
Enpresak eta erakundeak	21,2	13,0	17,8	18,2	19,8
Liburutegiak	1,9	1,3	1,2	1,2	1,7
Kreditu + telefono bidezko salmenta	0,5	0,8	0,5	0,8	1,1
Posta + Klubak + Internet + Harpidetza	7,9	7,3	11,4	3,0	4,5
Gainerako bideak	2,7	8,7	11,8	10,9	8,9

Liburu praktikoak

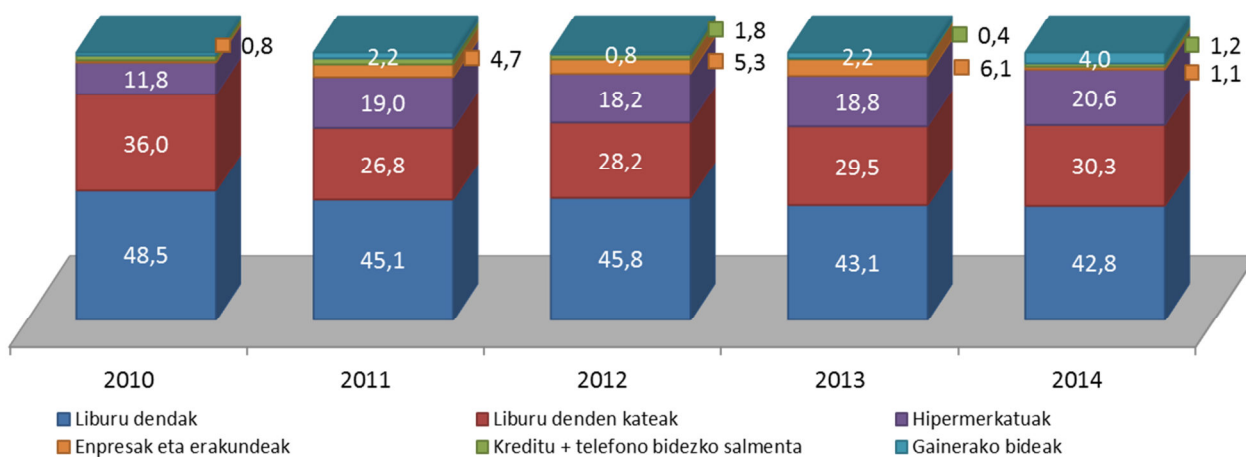
Liburu praktikoek salmentak 3,73 milioi euro fakturatu ditu 2014an; hots, aurreko urtean baino % 7,0 gutxiago.

Aztertutako aldagaietan, sail honen partaidetza eta bilakaera honako hau izan da:

Liburu praktikoak	2012	2013	2014	Aldea*	Aldea absolutuetan
Katalogoko izenburuak (%)	4,0	4,4	5,9	1,5	389
Argitaratutako izenburuak (%)	4,7	3,5	2,8	-0,7	-13
Argitaratutako aleak (%)	5,9	5,7	4,1	-1,6	-69
Fakturazio zenbatekoa (%)	8,3	6,9	6,3	-0,6	-280
Saldutako aleak (%)	7,3	5,0	6,5	1,5	-80
Batez besteko salneurria	17,06	20,96	14,46	-6,50	

Sail honetako liburuen salmenta nagusiak liburu dendetan (% 42,8), liburu denden kateetan (% 30,3) eta hipermerkatuetan (% 20,6) egin dira. Hiru merkaturatze bide horiek sail honen salmenten % 93,7 hartu dute.

Merkaturatzeko bideak: Liburu praktikoak



<i>Liburu praktikoak</i>					
	2010	2011	2012	2013	2014
Liburu praktikoak guztira (milaka eurotan)	4.830	5.820	5.299	4.009	3.729
Guztira (ehunekotan)	100,0	100,0	100,0	100,0	100,0
Liburu dendak	48,5	45,1	45,8	43,1	42,8
Liburu denden kateak	36,0	26,8	28,2	29,5	30,3
Hipermerkatuak	11,8	19,0	18,2	18,8	20,6
Enpresak eta erakundeak	0,8	4,7	5,3	6,1	1,1
Kreditu + telefono bidezko salmenta	1,8	2,2	1,8	0,4	1,2
Gainerako bideak	1,1	2,2	0,8	2,2	4,0

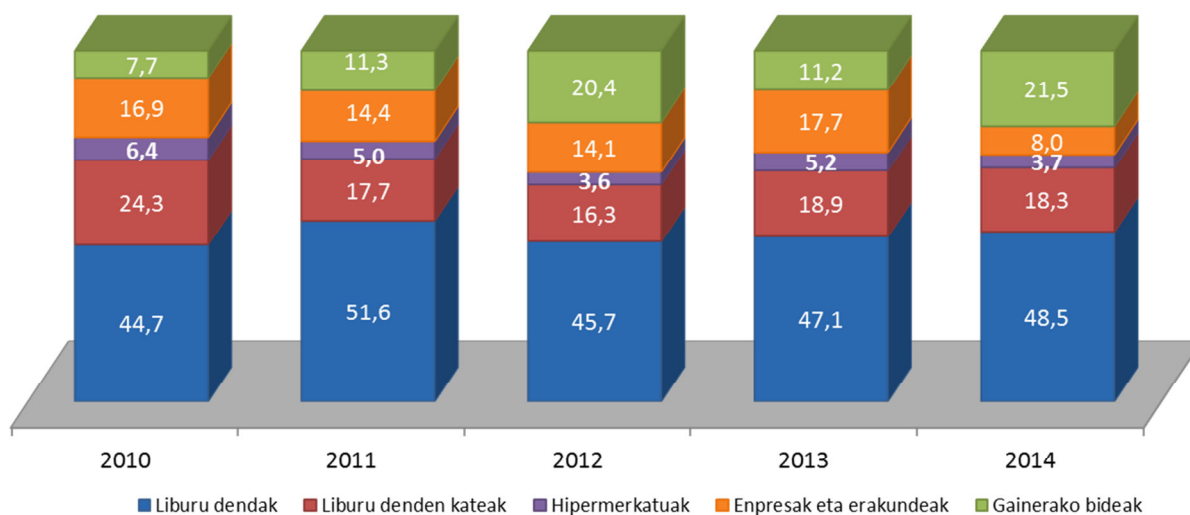
Dibulgazio orokorra

Dibulgazio orokorreko sailak 0,51 miloi euro fakturatu ditu guztira 2014an, aurreko urtean baino % 3,93 gehiago.

Dibulgazio orokorra	2012	2013	2014	Aldea*	Aldea absolutuetan
Katalogoko izenburuak (%)	6,1	6,2	5,3	-0,9	-151
Argitaratutako izenburuak (%)	2,8	3,1	2,6	-0,5	-8
Argitaratutako aleak (%)	1,5	2,3	1,7	-0,6	-24
Fakturazio zenbatekoa (%)	1,5	0,8	0,9	0,0	19
Saldutako aleak (%)	1,2	0,7	0,8	0,1	-57
Batez besteko salneurria	19,12	18,66	15,58	-3,08	

Liburu hauek hiru bide erabilita saldu dira batez ere: liburu dendak (% 48,5), liburu denden kateak (% 18,3) eta “Gainerako bideak” (% 17,6). Hirugarren bide horrek egin du gora gehien, Bide digitalaren eraginez ziurrenik. Hiru bideek fakturatutako guztiaren % 88,3 hartu dute.

Merkatutzeko bideak: Dibulgazio orokorra



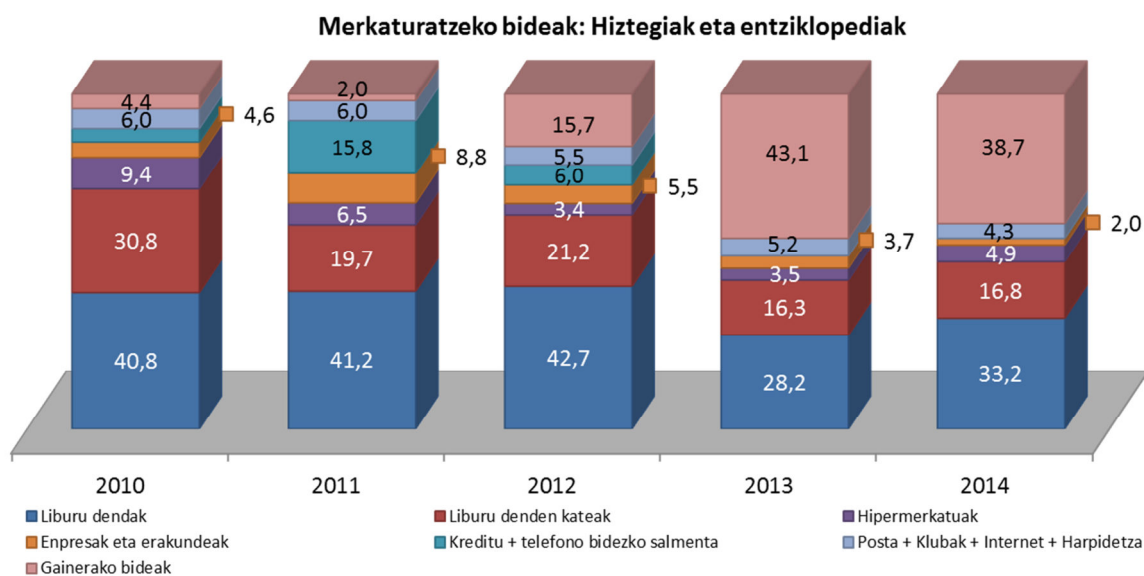
Dibulgazio orokorra					
	2010	2011	2012	2013	2014
Dibulgazio orokorra, guztira (milaka eurotan)	1.500	1.570	970	493	512
Guztira (ehunekotan)	100,0	100,0	100,0	100,0	100,0
Liburu dendak	44,7	51,6	45,7	47,1	48,5
Liburu denden kateak	24,3	17,7	16,3	18,9	18,3
Hipermerkatuak	6,4	5,0	3,6	5,2	3,7
Kreditu + telefono bidezko salmenta	6,5	7,4	16,8	6,2	3,8
Enpresak eta erakundeak	16,9	14,4	14,1	17,7	8,0
Gainerako bideak	1,2	3,9	3,6	4,9	17,6

Hiztegiak eta entziklopediak

2014an, hiztegiak eta entziklopediak 0,25 milioi euro fakturatu dituzte, aurreko urtean baino % 38,7 gutxiago.

Hiztegiak eta entziklopediak	2012	2013	2014	Aldea*	Aldea absolutuetan
Katalogoko izenburuak (%)	1,0	1,1	1,2	0,0	14
Argitaratutako izenburuak (%)	0,6	0,5	0,4	-0,1	-3
Argitaratutako aleak (%)	0,3	0,2	0,2	0,0	1
Fakturazio zenbatekoa (%)	1,1	0,7	0,4	-0,3	-159
Saldutako aleak (%)	0,7	0,4	0,2	-0,2	-49
Batez besteko salneurria	23,63	27,18	27,28	0,10	

Merkaturatze bide nagusia “Gainerako bideak” da berriro ere, eta zertxobait behera egin badu ere aurreko urteari dagokionez, bide erabiliena izaten jarraitzen du, Bide digitalaren eraginez ziurrenik. Azken merkaturatze bide horrek fakturaturako guztiaren % 38,7 hartu du, eta, liburu dendeekin batera, ekitaldi honetan guztira fakturaturakoaren % 71,9.



Hiztegiak eta entziklopediak					
	2010	2011	2012	2013	2014
Hiztegiak eta entziklopediak, guztira (milaka eurotan)	1.480	1.070	671	410	252
Guztira (ehunekotan)	100,0	100,0	100,0	100,0	100,0
Liburu dendak	40,8	41,2	42,7	28,2	33,2
Liburu denden kateak	30,8	19,7	21,2	16,3	16,8
Hipermerkatuak	9,4	6,5	3,4	3,5	4,9
Enpresak eta erakundeak	4,6	8,8	5,5	3,7	2,0
Kreditu + telefono bidezko salmenta	4,0	15,8	6,0	0,0	0,0
Posta + Klubak + Internet + Harpidetza	6,0	6,0	5,5	5,2	4,3
Gainerako bideak*	4,4	2,0	15,7	43,1	38,7

* Funtsean, beste argitaletxe batzuei eta digitalean egindako salmentak

ARGITALETXEK EGILE ESKUBIDEENGATIK ORDAINDU BEHARREKOA

EAEko argitaletxe pribatuek 2.436 milaka euro ordaindu dituzte 2014an egile eskubideengatik (2013an baino % 4,3 gutxiago). Kopuru hori fakturazio osoaren % 4,1 da.

Egile eskubideen kostu osoen % 84,5 Espainiako egileei ordaintzeko erabili da; gainerako % 15,5, atzerriko egileei ordaintzeko.

37. TAULA. EGILE ESKUBIDEENGATIKO ORDAINKETAK

	2010	2011	2012	2013	2014
Guztira (milaka euro)	2.751	2.766	2.586	2.545	2.436
<i>Espainiar egileak (%)</i>	82,0	83,3	85,6	86,7	84,5
<i>Atzerriko egileak (%)</i>	18,0	16,7	14,4	13,3	15,5
Fakturazioaren zenbatekoa, guztira (milaka euro)	67.563	68.401	63.734	58.517	59.333
<i>Fakturazioaren zenbatekoarekiko %</i>	4,1	4,0	4,1	4,3	4,1

2014an egile eskubideengatik eginiko ordainketen kopuru osoari beste eskubide batzuk erosteko ordaindutakoa gehitu behar zaio, baita itzultzaile eskubideengatik ordainketak ere. Guztira, beraz, 2.539 milaka euro ordaindu dira.

38. TAULA. ESKUBIDEAK EROSTEAGATIK GUZTIRA ORDAINDUTAKOA

	2012	2013	2014
Guztira (milaka euro)	2.731	2.647	2.539
Egile eskubideen ordainketak	2.586	2.545	2.436
Itzultzaile eskubideen ordainketak	121	79	91
Bestelako eskubideak erosteagatik ordaindutakoa	24	23	12

2014an, eskubideen salmentagatik 118 milaka euro jaso dira (2013an baino % 2,6 gutxiago), egile eskubideengatik ordaindutakoaren % 4,9. Kopuru hori argitaletxeenak ez diren eta argitaletxeek berek administratzen dituzten eskubideengatik biltzen dira.

39. TAULA. ESKUBIDEAK SALTZEAGATIK JASOTAKO ZENBATEKOA

	2012	2013	2014
Guztira (milaka euro)	104	121	118
Besteren eskubideak	104	110	105
Berezko eskubideak	0	11	13
<i>Egile eskubideen ordainketekiko (%)</i>	4,0	4,8	4,9

EUSKAL AUTONOMIA ERKIDEGOKO ARGITALPEN SEKTORE PRIBATUAREN LABURPEN OROKORRA (2014)

Guztira:

2014an, azterlanak kontuan hartu dituen EAeko 106 argitaletxe pribatuek 59.333 milaka euroko fakturazioa lortu dute (PSP, BEZ barne), aurreko urtean baino % 1,4 gehiago. 2010. urteari dagokionez, fakturazioak % 12,2 egin du behera.

2014an fakturatutako 59,33 milioi euroak 3,97 milioi aleren salmentatik lortu dira, alearen batez besteko salneurria 14,93 euro izanik.

Argitalpena:

- **3.057 izenburu eta 5.297.803 ale argitaratu dira**, batez besteko argitaraldia 1.733 alekoa izanik izenburuko.
- **Aurreko urteari dagokionez, igo egin da izenburuen kopurua eta argitaratutako aleena.** Aldiz, 2010. urteari dagokionez, behera egin dute % 14,8 argitaratutako izenburuek, eta % 23,3, argitaratutako aleek.
- 2014an, **23.618 izenburu bizi zeuden katalogoan**, 2013an baino % 3,8 gehiago.

Salmentak:

- **3.974.078 ale saldu dira**, 2013an baino % 3,0 gehiago, batez besteko salneurria 14,93 eurokoa izanik aleko (2013an 15,17 euro).
- **Fakturazio osoaren % 57,8 EAEn eginiko salmentetan eskuratu da.** EAetik kanpo, Madril (% 11,4), Nafarroa (% 7,7) eta Katalunia (% 5,4) izan dira nagusi.
- **Salmentei dagokienez, sail garrantzitsuena unibertsitatekoak ez diren testuak dira;** fakturazio osoaren % 59,0. Aipatzekoa da ere haur eta gazte literatura, 2014an guttizkoaren % 14,3arekin.
- **Merkaturatze bideei dagokienez, nagusi izaten jarraitzen dute liburu dendeak, liburu denden kateak eta enpresek nahiz erakundeek.** Salmenta guztien % 83,0 dira.

Egile eskubideak:

- **Sektoreak 2.436 milaka euro ordaindu ditu egile eskubideengatik**, 2014ko fakturazioaren % 4,1. Kopuru horri gehitu behar zaizkio itzultzaile eskubideengatik ordaindutako 91 milaka euro eta beste eskubide batzuk erosteagatik ordaindutako 12 milaka euro.
- Bestetik, argitalpen enpresek **118 milaka euro jaso dituzte egile eskubideen salmentagatik**.

Euskaraz:

Euskaraz argitaratzen duten EAEko argitaletxeek (65 argitaletxe) 32.972 milaka euro fakturatu dituzte 2014an, aurreko urtean baino % 4,9 gehiago eta 2010ean baino % 3,6 gehiago.

2014an fakturaturako 32,97 milioi euroak 2,2 milioi aleren salmentaren bidez lortu dira, alearen salneurria 14,95 euro izanik batez beste.

Argitalpena:

- **1.410 izenburu eta 2.661.569 ale argitaratu dira euskaraz**, babez besteko argitaraldia 1.887 alekoa izanik izenburuko.
- **Aurreko urteari dagokionez igoera izan bada ere, argitaratutako izenburuen eta aleen kopuruak behera egin du 2010. urteaz geroztik.**
- Izenburu biziei dagokienez, 2014ko euskarazko katalogoan 11.457 izenburu zeuden, 2013an baino % 7,1 gehiago.

Salmentak:

- **Unibertsitatekoak ez diren testuen sailak fakturatu du gehien euskarazko liburuaren artean: fakturazio osoaren % 76,4.** Sail garrantzitsuenen artean, haur eta gazte literatura izan da bigarrena (% 15,4). Bi sail horiek euskarazko salmenten % 91,8 hartu dute.
- **Euskarazko liburuak saltzeko bide nagusiak hiru dira: liburu dendak, liburu denden kateak eta enpresak nahiz erakundeak.** Hiruen artean, euskarazko salmenten % 88,8 hartu dute.

40. TAULA. LIBURU SEKTOREAREN ZENBATEKO NAGUSIAK EUSKAL AUTONOMIA ERKIDEGOAN (2010-2014)

	2010	2011	2012	2013	2014
Argitaratutako izenburuak	3.588	3.320	3.240	2.859	3.057
Argitaratutako aleak	6.906.428	6.513.659	6.013.075	5.033.022	5.297.803
Batez besteko argitaraldia, aleko	1.925	1.962	1.856	1.761	1.733
Katalogoko izenburu biziak	22.584	22.598	22.434	22.749	23.618
Fakturazioa (milioika euro)	67,56	68,40	63,73	58,52	59,33

41. TAULA. LIBURUAREN SEKTOREKO EUSKARAZKO KOPURU NAGUSIAK EUSKAL AUTONOMIA ERKIDEGOAN (2010-2014)

	2010	2011	2012	2013	2014
Argitaratutako izenburuak	1.476	1.486	1.463	1.346	1.410
Argitaratutako aleak	3.175.606	3.045.768	2.968.526	2.546.074	2.661.569
Batez besteko argitaraldia, aleko	2.152	2.050	2.028	1.892	1.887
Katalogoko izenburu biziak	10.003	10.149	10.387	10.698	11.457
Fakturazioa (milioika euro)	31,82	32,77	31,97	31,42	32,97

42. TAULA. LIBURUEN ARGITALPENARI ETA FAKTURAZIOARI BURUZKO DATU NAGUSIAK, SAILEN ARABERA. ZENBATEKO OSOARI DAGOKIONEZ

	Argitaratutako izenburuak	Argitaratutako aleak (x 1.000)	Batez besteko argitaraldia	Izenburu biziak	Fakturazioa (x 1.000)
Guztira	3.057	5.298	1.733	23.618	59.333
Literatura	356	471	1.322	3.701	3.202
<i>Eleberria</i>	265	346	1.304	1.975	2.290
Klasikoa	15	18	1.160	280	90
Garaikidea	120	169	1.405	771	1.163
Beltza	47	46	986	116	454
Erromantikoa	8	12	1.506	31	49
Zientzia fikzioa, beldurrezkoa	11	20	1.857	134	48
Erotikoa	1	1	995	9	2
Umorezkoa	2	2	700	23	65
Besteren bat	62	80	1.289	611	418
Poesia. Antzerkia	35	29	840	730	233
Bestelako literatura	56	96	1.713	996	679
Haur eta gazte literatura	627	1.280	2.041	4.358	8.508
Unibertsitatekoak ez diren testuak	936	2.034	2.173	4.978	35.005
<i>Haur Hezkuntza</i>	113	294	2.597	729	4.553
<i>Lehen Hezkuntza</i>	420	1.010	2.403	1.503	16.035
<i>DBH</i>	260	483	1.856	1.432	8.839
<i>Batxilergoa</i>	10	18	1.903	594	2.869
<i>Lanbide Heziketa</i>	6	6	950	148	468
<i>Liburuak eta material osagarriak</i>	126	223	1.765	573	2.241
Testu zientifiko teknikoak eta unibertsitate testuak	168	155	924	1.482	731
Giza eta gizarte zientzietako testuak	628	741	1.181	5.113	5.808
<i>Giza eta gizarte zientziak</i>	386	401	1.039	3.032	3.417
<i>Zuzenbidea eta zientzia ekonomikoak</i>	85	91	1.069	386	199
<i>Erljioa</i>	157	250	1.591	1.696	2.192
Liburu praktikoak	87	216	2.483	1.391	3.729
Dibulgazio orokorra	81	91	1.127	1.254	512
Hiztegiak eta entziklopediak	11	9	840	275	252
Komikiak	83	129	1.553	760	946
Bestelakoak	81	171	2.118	305	641

43. TAULA. LIBURUEN ARGITALPENARI ETA FAKTURAZIOARI BURUZKO DATU NAGUSIAK, SAILEN ARABERA. EUSKARARI DAGOKIO NEZ

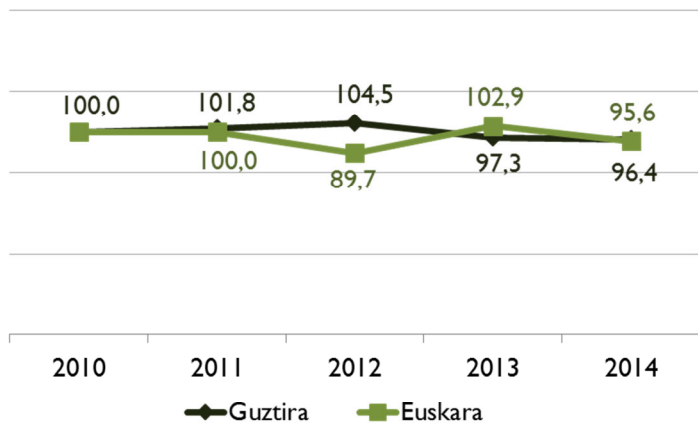
	Argitaratutako izenburuak	Argitaratutako aleak (x 1.000)	Batez besteko argitaraldia	Izenburu biziak	Fakturazioa (x 1.000)
Guztira	1.410	2.662	1.887	11.457	32.972
Literatura	212	291	1.371	1.804	1.770
<i>Eleberria</i>	138	192	1.390	1.218	1.474
Klasikoa	14	17	1.214	175	84
Garaikidea	72	102	1.416	578	720
Beltza	33	33	1.009	114	228
Erromantikoa	1	1	900	30	47
Zientzia fikzioa, beldurrezkoa	1	2	1.717	58	30
Erotikoa	0	0	0	3	1
Umorezkoa	1	1	917	16	33
Besteren bat	16	36	2.246	244	330
Poesia. Antzerkia	19	17	906	264	72
Bestelako literatura	55	81	1.488	322	224
Haur eta gazte literatura	368	593	1.611	3.660	5.075
Unibertsitatekoak ez diren testuak	581	1.499	2.579	3.865	25.202
<i>Haur Hezkuntza</i>	110	292	2.659	655	4.119
<i>Lehen Hezkuntza</i>	228	636	2.788	1.273	12.120
<i>DBH</i>	167	384	2.295	1.081	5.116
<i>Batxilergoa</i>	8	17	2.041	349	1.615
<i>Lanbide Heziketa</i>	1	1	800	17	98
<i>Liburuak eta material osagarriak</i>	67	170	2.537	490	2.134
Testu zientifiko teknikoak eta unibertsitate testuak	39	31	792	346	17
Giza eta gizarte zientzietako testuak	104	82	785	1.014	199
<i>Giza eta gizarte zientziak</i>	88	69	785	739	144
<i>Zuzenbidea eta zientzia ekonomikoak</i>	12	9	733	171	5
<i>Erljioa</i>	4	4	939	105	51
Liburu praktikoak	27	48	1.766	95	213
Dibulgazio orokorra	20	40	2.031	233	208
Hiztegiak eta entziklopediak	10	8	888	130	120
Komikiak	18	15	846	47	13
Bestelakoak	31	54	1.732	264	155

44. TAULA. LIBURUEN BARNE MERKATARITZA 2013AN. ARGITALPENA EUSKAL AUTONOMIA ERKIDEGOAN. 2012-2014 BILAKAERA

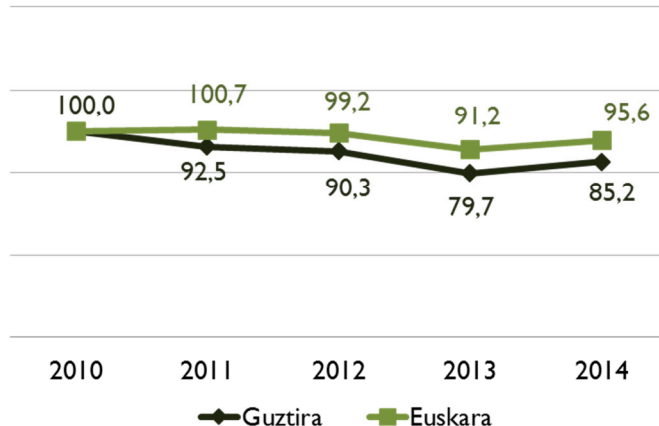
	2012	2013	2014	ALDAKETA URTETIK URTERA (%)
ENPRESEN UNIBERTSOA	115	107	106	-0,9
- Euskaraz argitaratzen dute	61	70	65	-7,1
SORTUTAKO LANPOSTUAK	473	445	450	1,2
KATALOGOKO IZENBURUAK	22.434	22.749	23.618	3,8
- Euskaraz	10.387	10.698	11.457	7,1
- Euskaraz (%)	46,3	47,0	48,5	3,2
ARGITARATUTAKO IZENBURUAK	3.240	2.859	3.057	6,9
- Euskaraz	1.463	1.346	1.410	4,8
- Euskaraz (%)	45,2	47,1	46,1	-2,0
EKOITZITAKO ALEAK	6.013.075	5.033.022	5.297.803	5,3
- Euskaraz	2.968.526	2.546.074	2.661.569	4,5
- Euskaraz (%)	49,4	50,6	50,2	-0,7
BATEZ BESTEKO ARGITARALDIA	1.856	1.761	1.733	-1,6
- Euskaraz	2.028	1.892	1.887	-0,3
FAKTURAZIO ZENBATEKOA (milaka €-tan)	63.734	58.517	59.333	1,4
- Euskaraz	31.967	31.425	32.972	4,9
- Euskaraz (%)	50,2	53,7	55,6	3,5
EGILE ESKUBIDEAK (milaka €-tan)	2.586	2.545	2.436	-4,3

20. GRAFIKOA. ARGITALPEN GUZTIEN ETA EUSKARAZKO ARGITALPENEN MAGNITUDE NAGUSIEN BILAKAERA, AZKEN BOST URTEETAN. (OINARRIA 100 = 2010)

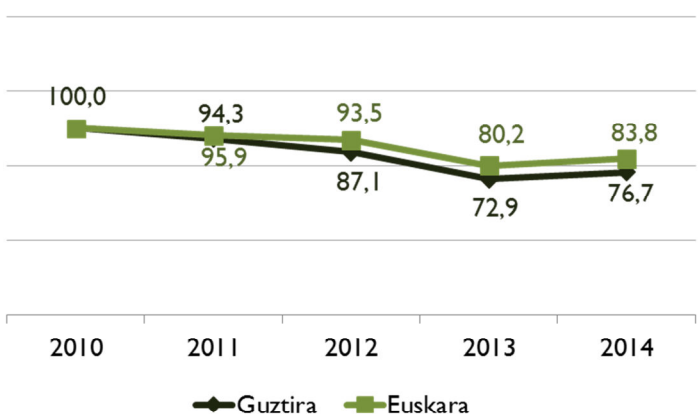
Unibertsoaren bilakaera (2010-2014)
Oinarria 100 = 2010



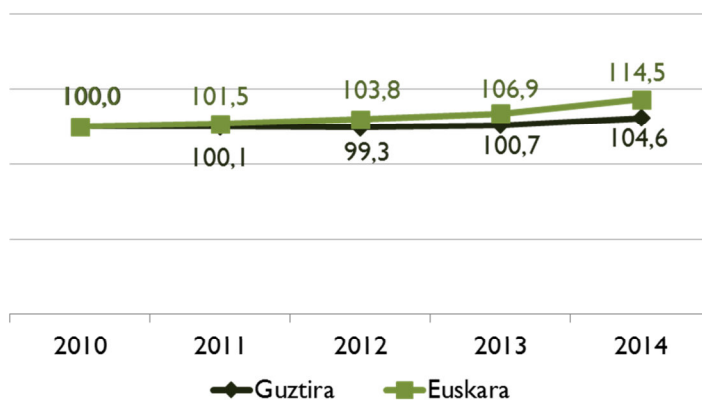
Argitaratutako izenburuen bilakaera (2010-2014)
Oinarria 100 = 2010



Argitaratutako aleen bilakaera (2010-2014)
Oinarria 100 = 2010



Izenburu biziaren bilakaera (2010-2014)
Oinarria 100 = 2010



Facturazioaren bilakaera (2010-2014)
Oinarria 100 = 2010

