

EUSKAL AUTONOMIA ERKIDEGOKO

ARGITALPENEI BURUZKO XIX. TXOSTENA

2013KO BARNE MERKATARITZA

Norentzat egina:

**Gremio de Editores de Euskadi
Euskadiko Editoreen Elkarte**

Babeslea:



HEZKUNTZA, HIZKUNTZA POLITIKA
ETA KULTURA SAILA

DEPARTAMENTO DE EDUCACIÓN,
POLÍTICA LINGÜÍSTICA Y CULTURA

EDUKIAREN AURKIBIDEA

SARRERA METODOLOGIKOA	6
AZALPENAK.....	6
ARLOA.....	7
ENPRESEN SAILKAPENA, URTEKO FAKTURAZIO BOLUMENAREN ARABERA	7
AZTERKETAREN FITXA TEKNIKOA	8
ARGITALPEN ENPRESA	9
ENPRESA INTEGRAZIOA	9
ENPLEGUA.....	10
LIBURUAREN BARNE MERKATUA	12
ARGITALPENA	12
SAILEN ARABERAKO ARGITALPEN PRODUKZIOA. GUZTIRA	15
SAILEN ARABERAKO ARGITALPEN PRODUKZIOA. EUSKARAZ	20
EUSKARAZKO LIBURUEN ARGITALPENAREN ETA ARGITALPEN OSOAREN ARTEKO ALDERAKETA, EUSKAL AUTONOMIA ERKIDEGOAN, SAILAK AINTZAT HARTUTA	24
FORMATU DIGITALEKO ARGITALPENA.....	26
KATALOGOKO IZENBURUAK.....	28
KATALOGOKO IZENBURUAK, SAILEN ARABERA	29
KATALOGOKO IZENBURUAK, SAILEN ARABERA. EUSKARAZ	30
Merkaturatzea	32
FAKTURAZIO ZENBATEKOA, SAILEN ARABERA. GUZTIRA	34
FAKTURAZIO ZENBATEKOA, SAILEN ARABERA. EUSKARAZ.....	35
EUSKAL AUTONOMIA ERKIDEGOKO FAKTURAZIO OSOAREN ETA EUSKARAZKO FAKTURAZIOAREN ARTEKO ALDERAKETA, SAILEN ARABERA.	37
LIBURUAK MERKATURATZEKO BIDEAK	39
BARNE MERKATUKO SALMENTAK, AUTONOMIA ERKIDEGOEN ARABERA.....	44
LIBURUEN BATEZ BESTEKO SALNEURRIA	46
SAILEN FAKTURAZIOA, MERKATURATZE BIDEEN ARABERA	47
LITERATURA	47
HAUR ETA GAZTE LITERATURA.....	49
UNIBERTSITATEKOAK EZ DIREN TESTUAK	51
TESTU ZIENTIFIKO TEKNIKOAK ETA UNIBERTSITATE TESTUAK.....	53
GIZA ETA GIZARTE ZIENTZIAK	55
LIBURU PRAKTIKOAK.....	57
DIBULGAZIO OROKORRA	59
HIZTEGIAK ETA ENTZIKLOPEDIAK	61
ARGITALETXEEK EGILE ESKUBIDEENGATIK ORDAINDU BEHARREKOA	63
EUSKAL AUTONOMIA ERKIDEGOKO ARGITALPEN SEKTORE PRIBATUAREN LABURPEN OROKORRA (2013).....	64

TAULEN AURKIBIDEA

1. TAULA. NOMINAN DAUDEN LANGILEEN KOPURUA	10
2. TAULA. JARDUERA ARLOAREN ARABERAKO LANGILEAK	11
3. TAULA. ARGITARATUTAKO IZENBURUAK	12
4. TAULA. ARGITARATUTAKO ALEAK.....	13
5. TAULA. BATEZ BESTEKO ARGITARALDIA	13
6. TAULA. ARGITARATUTAKO IZENBURUAK, SAILEN ARABERA	15
7. TAULA. ARGITARATUTAKO ALEAK, SAILEN ARABERA (MILAKOTAN).....	16
8. TAULA. BATEZ BESTEKO ARGITARALDIA, SAILEN ARABERA.....	17
9. TAULA. EUSKARAZ ARGITARATUTAKO IZENBURUAK, SAILEN ARABERA.....	20
10. TAULA. EUSKARAZ ARGITARATUTAKO ALEAK, SAILEN ARABERA (MILAKOTAN)	21
11. TAULA. EUSKARAZKO BATEZ BESTEKO ARGITARALDIA, SAILEN ARABERA	22
12. TAULA. EUSKAL AUTONOMIA ERKIDEGOAN ARGITARATUTAKO IZENBURUAK, GUZTIRA.....	24
13. TAULA. EUSKARAZ ARGITARATUTAKO IZENBURUAK.....	24
14. TAULA. EUSKARA / EUSKAL AUTONOMIA ERKIDEGOA, GUZTIRA.....	24
15. TAULA. FORMATU DIGITALEAN ARGITARATUTAKO LIBURUEN FAKTURAZIO ZENBATEKOAK, SAILEN ARABERA	27
16. TAULA. FORMATU DIGITALEAN ARGITARATUTAKO LIBURUAK BANATZEKO/SALTZEKO BIDEAK	27
17. TAULA. KATALOGOKO IZENBURUAK	28
18. TAULA. KATALOGOKO IZENBURUAK, SAILEN ARABERA	29
19. TAULA. KATALOGOKO EUSKARAZKO IZENBURUAK, SAILEN ARABERA.....	30
20. TAULA. IZENBURU BIZIAK EUSKARAZ / EUSKAL AUTONOMIA ERKIDEGOA GUZTIRA... 31	31
21. TAULA. FAKTURAZIO ZENBATEKOA.....	32
22. TAULA. FAKTURAZIO ZENBATEKOA, SAILEN ARABERA. EUSKAL AUTONOMIA ERKIDEGOA, GUZTIRA	34
23. TAULA. FAKTURAZIO ZENBATEKOA, SAILEN ARABERA. EUSKARAZ	35
24. TAULA. FAKTURAZIOA EUSKAL AUTONOMIA ERKIDEGOAN	37
25. TAULA. EUSKARAZKO FAKTURAZIOA	37
26. TAULA. EUSKARA / EUSKAL AUTONOMIA ERKIDEGOA, GUZTIRA.....	37
27. TAULA. FAKTURAZIO ZENBATEKOA, MERKATURATZE BIDEEN ARABERA. EUSKAL AUTONOMIA ERKIDEGOA, GUZTIRA	39
28. TAULA. FAKTURAZIO ZENBATEKOA, MERKATURATZE BIDEEN ARABERA. EUSKARAZ. 40	40
29. TAULA. EUSKARA / EUSKAL AUTONOMIA ERKIDEGOA, GUZTIRA.....	41
30. TAULA. ESPAINIAKO ARGITALETXE PRIBATUEK EAE-N SALDUTAKOA	44
31. TAULA. EUSKAL AUTONOMIA ERKIDEGOKO ARGITALETXEEN SALMENTAK, AUTONOMIA ERKIDEGOEN ARABERA.....	44
32. TAULA. EUSKAL AUTONOMIA ERKIDEGOKO ARGITALETXE PRIBATUEK BEREN AUTONOMIA ERKIDEGOAN IZANDAKO SALMENTAK.....	45
33. TAULA. EUSKARAZKO SALMENTAK.....	45
34. TAULA. EUSKAL AUTONOMIA ERKIDEGOARI SALDUTAKO LIBURUAK, GUZTIRA / EUSKAL AUTONOMIA ERKIDEGOKO ARGITALETXEEN SALMENTAK	45
35. TAULA. ARGITARATUTAKO ALEEN, SALDUTAKO ALEEN ETA FAKTURAZIO ZENBATEKOAREN ARTEKO ERLAZIOA	46

36. TAULA. EUSKARAZ ARGITARATUTAKO ALEEN, SALDUTAKO ALEEN ETA FAKTURAZIO ZENBATEKOAREN ARTEKO ERLAZIOA	46
37. TAULA. EGILE ESKUBIDEENGATIKO ORDAINKETAK.....	63
38. TAULA. ESKUBIDEAK EROSTEAGATIK GUZTIRA ORDAINDUTAKOA	63
39. TAULA. ESKUBIDEAK SALTZEAGATIK JASOTAKO ZENBATEKOA.....	63
40. TAULA. LIBURU SEKTOREAREN ZENBATEKO NAGUSIAK EUSKAL AUTONOMIA ERKIDEGOAN (2009-2013).....	65
41. TAULA. LIBURUAREN SEKTOREKO EUSKARAZKO KOPURU NAGUSIAK EUSKAL AUTONOMIA ERKIDEGOAN (2009-2013).....	65
42. TAULA. LIBURUEN ARGITALPENARI ETA FAKTURAZIOARI BURUZKO DATU NAGUSIAK, SAILEN ARABERA. ZENBATEKO OSOARI DAGOKIONEZ	66
43. TAULA. LIBURUEN ARGITALPENARI ETA FAKTURAZIOARI BURUZKO DATU NAGUSIAK, SAILEN ARABERA. EUSKARARI DAGOKIONEZ.....	67
44. TAULA. LIBURUEN BARNE MERKATARITZA 2013AN. ARGITALPENA EUSKAL AUTONOMIA ERKIDEGOAN. 2011-2013 BILAKAERA.....	68

GRAFIKOEN AURKIBIDEA

1. GRAFIKOA. ENPRESA TALDE BATEKO KIDE IZATEA.....	9
2. GRAFIKOA. ENPLEGUAREN BILAKAERA.....	10
3. GRAFIKOA. ENPLEGUAREN BILAKAERA, JARDUERA ARLOAREN ARABERA.....	11
4. GRAFIKOA. IZENBURUEN, ALEEN ETA BATEZ BESTEKO ARGITARALDIAREN BILAKAERA (2009-2013).....	14
5. GRAFIKOA. ARGITARATUTAKO IZENBURUAK, SAILEN ARABERA (2011-2013)	18
6. GRAFIKOA. ARGITARATUTAKO ALEAK, SAILEN ARABERA (X 1.000) (2011-2013).....	18
7. GRAFIKOA BATEZ BESTEKO ARGITARALDIA, SAILEN ARABERA (2011-2013).....	18
8. GRAFIKOA. SAILEN ARABERAKO BATEZ BESTEKO ARGITARALDIAREN ALDERAKETA (2013).....	19
9. GRAFIKOA. EUSKARAZ ARGITARATUTAKO IZENBURUAK, SAILEN ARABERA (2011- 2013).....	23
10. GRAFIKOA. EUSKARAZ ARGITARATUTAKO ALEAK, SAILEN ARABERA (X 1.000) (2011- 2013).....	23
11. GRAFIKOA. EUSKARAZKO BATEZ BESTEKO ARGITARALDIA, SAILEN ARABERA (2011- 2013).....	23
12. GRAFIKOA. EUSKARAZKO ETA BESTE HIZKUNTZA BATZUETAKO PRODUKZIO BOLUMENA, SAILEN ARABERA.....	25
13. GRAFIKOA. KATALOGOKO IZENBURUAK. EUSKARAZ ETA BESTE HIZKUNTZA BATZUETAN.....	28
14. GRAFIKOA. KATALOGOKO IZENBURUAK EUSKARAZ ETA BESTE HIZKUNTZA BATZUETAN, SAILEN ARABERA.....	31
15. GRAFIKOA. FAKTURAZIO ZENBATEKOA, EUSKARAZ ETA BESTE HIZKUNTZA BATZUETAN (2009-2013).....	33
16. GRAFIKOA. FAKTURAZIO OSOAREN ETA SAILEN ARABERAKO FAKTURAZIOAREN BILAKAERA (2009-2013).....	36
17. GRAFIKOA. EUSKARAZKO ETA BESTE HIZKUNTZA BATZUETAKO FAKTURAZIOA, SAILEN ARABERA.....	38
18. GRAFIKOA. MERKATURATZE BIDEEN FAKTURAZIOA, EUSKARAZ ETA BESTE HIZKUNTZA BATZUETAN.....	41
19. GRAFIKOA. FAKTURAZIO OSOAREN ETA MERKATURATZE BIDEEN ARABERAKO FAKTURAZIOAREN BILAKAERA (2009-2013)	43
20. GRAFIKOA. ARGITALPEN GUZTIEN ETA EUSKARAZKO ARGITALPENEN MAGNITUDE NAGUSIEN BILAKAERA, AZKEN BOST URTEETAN. (OINARRIA 100 = 2009).....	69

SARRERA METODOLOGIKOA

Euskadiko Editoreen Elkarteak txosten honen bidez Conecta Research & X Consulting enpresak Euskadiko liburuaren barne merkataritzaren azterketa ematen du ezagutzera.

Azterketaren hemeretzigarren edizio honetan, Euskal Autonomia Erkidegoaren argitalpen enpresa pribatuen 2013ko ekitaldi ekonomikoaren argitalpen eta fakturazio datuak jasotzen dira. Txostenean, erkidego horren argitalpen merkatuaren egungo egoera eta sektoreko adierazle nagusien bilakaera eta joerak islatu nahi izan dira, nola argitalpen orokorrari hala euskarazko argitalpenei dagokienez.

Txostenaren datuak argitaletxeek bidalitako galdetegiaren ustiapen sistematiko bat eginez lortu dira, eta honako alderdi nagusi hauek jasotzen dituzte, erreferentziako urteari dagokionez:

- Barne merkaturak, liburuaren salmentak eskuratutako fakturazioaren kopuru orokorra, baita liburuaren eskaintzari eta komertzializazioari buruzko aldagaiak ere.
- Sektoreko enpleguaren egoera, liburuaren ekoizpena eta banaketa geografikoa, argitalpen hizkuntza, liburuaren salneurriak, salmentarako bideak eta egile eskubideengatik ordaindutako zenbateko osoa. Lortutako datuen barruan, formatu digitalean argitaratu eta fakturatutako liburuei buruzko kapitulu bat dago.

Landutako informazioa argitalpen enpresek eman dute, ikerketaren oinarri izan den galdetegi bat beteta. Eskerrak ematen dizkiegu guztiei emandako laguntzagatik. Eskerrak eman nahi dizkiegu, halaber, Euskadiko Editoreen Elkarteari eta Espainiako Editoreen Elkarten Federazioari, haien ekarpena ezinbestekoa izan baita azterlan hau egiteko.

Azalpenak

- Txosten honek Euskal Autonomia Erkidegoaren argitalpen datuei buruzko xehetasun handiagoak ematen ditu, Espainiako liburuaren barne merkataritzaren ikerketak baino. Dokumentuan, arreta berezia eskaini zaio euskarazko liburuaren argitalpenari. Aipatutako datuei elkartekoak ez diren argitaletxe pribatuetatik eskuratutako datuak ere batu zaizkio.
- Euskarazko liburuaren argitalpenari, fakturazioari eta abarri buruzko datuak Euskal Autonomia Erkidegoan diharduten argitaletxe pribatuek hizkuntza horretan egindako argitalpenei buruzkoak dira soilik. Beraz, ez dira aintzat hartzen aipatutako erkidegotik kanpoko argitaletxeen euskarazko argitalpenak. Horiek denak beste txosten batean aztertzen ditugu.
- Merkaturatze bideen, sailen eta abarren arabera fakturazio zenbatekoei buruzko datu orokorrak Euskal Autonomia Erkidegoko argitaletxeek autonomia erkidegoan eta Espainian eginiko salmentei dagozkie, elkarteko kide diren ala ez alde batera utzita.

Arloa

2013an barne merkatuan argitalpen jarduerak egin zituzten Euskal Autonomia Erkidegoko argitaletxe pribatuak.

Enpresen sailkapena, urteko fakturazio bolumenaren arabera

Editoreen Elkarteko kide diren argitaletxeak honako talde hauetan sailkatzen dira, urteko fakturazioaren arabera:

- Ertaina: 2.401.000 eta 18.000.000 euro bitarteko fakturazioa.
- Txikia: 2.401.000 euro baino gutxiagoko fakturazioa.

Elkartekide ez diren argitaletxe pribatuak. Ez da sailkapenik ezarri, gehienetan enpresa txikiak direlako (egile-editorea...). Askotan, gainera, tarteka baino ez dute argitaratzen.

Azterketaren fitxa teknikoa

Lanaren egilea:	CONECTA Research & Consulting
Unibertsoa:	ISBNko datuen arabera, Euskal Autonomia Erkidegoan 107 argitaletxe pribatu daude: 37 argitaletxe pribatu, Euskadiko Editoreen Elkarteko kideak direnak. 70 argitaletxe pribatu, elkarteko kideak ez direnak eta 2013an argitaratu zutenak.
Laginaren tamaina:	26 galdeketa elkartean bildutako argitaletxeenak, eta 22 , elkartean bildu gabekoenak.
Lagina:	Argitaletxeen fakturazioaren arabera sailkatua.
Laginaren errorea:	Argitaletxeen errorea honako hau da: Errorea = + % 5,5 (2) % 95eko (1) konfiantza mailarako (1) $P = Q = \% 50$ (2) $E = + \sqrt{K (1-f) \times P \times Q / (n-1)}$
Galdeketa mota:	Egituratua.
Aplikazioa:	Norberak betea.
Landa lanerako datak:	2014ko martxoaren 4tik irailaren 15era.
Datuak taulan jartzea:	Datuak CONECTA Research & Consulting enpresan grabatu, eta tauletan jarri dira.

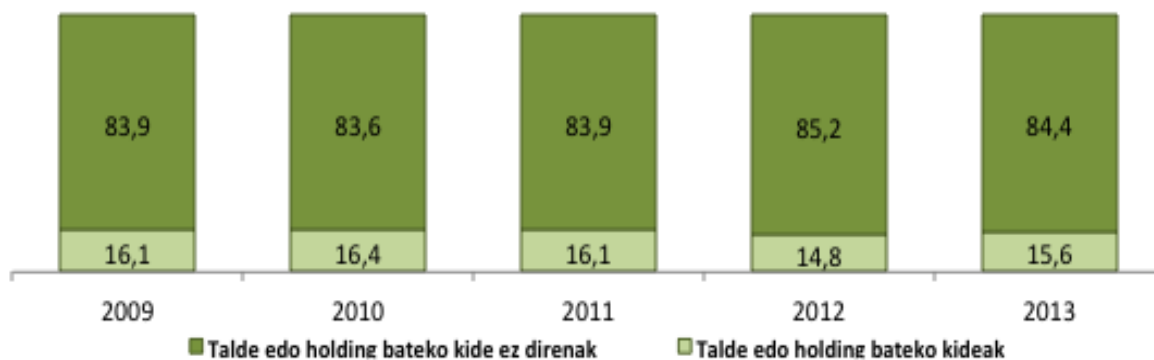
ARGITALPEN ENPRESA

Enpresa integrazioa

Euskal Autonomia Erkidegoan, 2013an, 107 argitaletxe pribatu zeuden, guztira. Horien artetik, % 15,6 (17 enpresa) enpresa talde edo holding bateko kide ziren; hortaz, gainerako % 84,4a (90 enpresa) ez ziren talde bateko kide.

Guztira (absolutua)	112	110	112	115	107
Guztira (%)	100,0	100,0	100,0	100,0	100,0
Talde edo holding bateko kideak	16,1	16,4	16,1	14,8	15,6
Talde edo holding bateko kide ez direnak	83,9	83,6	83,9	85,2	84,4

I. GRAFIKOA. ENPRESA TALDE BATEKO KIDE IZATEA

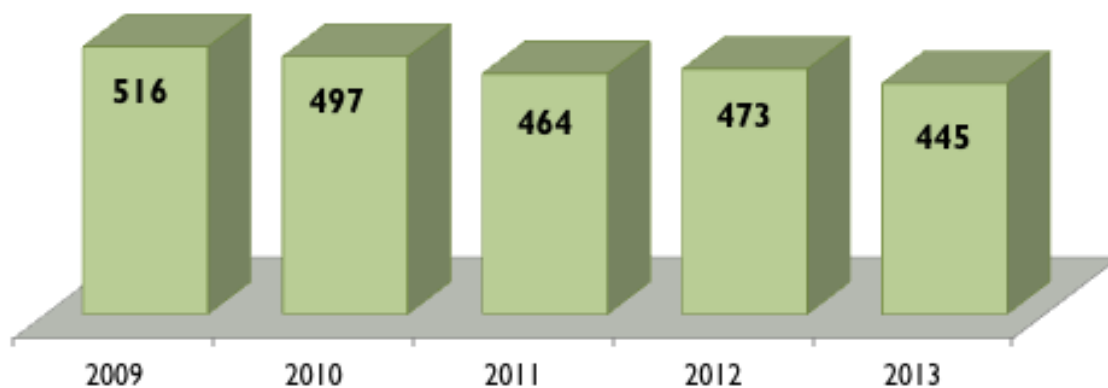


Enplegua

Euskal Autonomia Erkidegoko 107 enpresa pribatuek 445 lanpostu sortzen dituzte, eta enpresako 4,2 langile daude, batez beste. Azken bost urteetan, argitaletxeek sortutako enpleguen kopurua % 13,8 murriztu da.

107 enpresen artean, % 79,4k 4 langile edo gutxiago dituzte, eta % 20,6ak, berriz, 5 langile edo gehiago.

2. GRAFIKOA. ENPLEGUAREN BILAKAERA



I. TAULA. NOMINAN DAUDEN LANGILEEN KOPURUA

	2009	2010	2011	2012	2013
ENPRESEN KOPURUA	112	110	112	115	107
LANGILEAK GUZTIRA	516	497	464	473	445
BATEZ BESTEKOA	4,6	4,5	4,1	4,1	4,2

LANGILE KOP.	2010		2011		2013	
	Value	%	Value	%	Value	%
Guztira	112	100,0	115	100,0	107	100,0
0-1	41	36,6	46	40,0	55	51,4
2-4	38	33,9	36	31,3	30	28,0
5-9	17	15,2	18	15,7	11	10,3
10 eta gehiago	16	14,3	15	13,0	11	10,3

Taula honetan, jarduera arloaren arabera argitaletxeen enplegu finkoaren banaketa ikus dezakegu, Euskal Autonomia Erkidegoko enpresa pribatuetan, eta honako hau azpimarratu dezakegu:

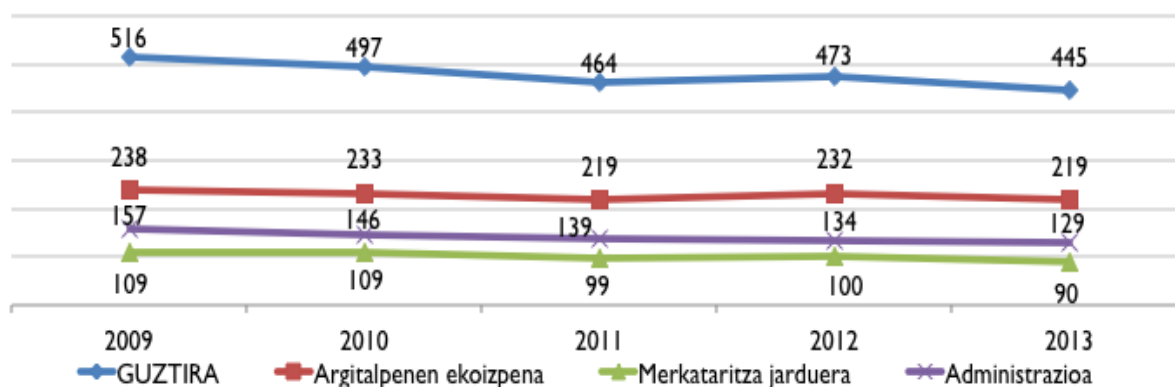
- Langile guztien % 49,2 argitalpen produkzioan ari ziren lanean; % 20,2, merkataritza jardueran eta publizitatean, % 29, administrazioko eta giza baliabideetako zereginetan, eta soilik % 1,6, kanpo merkataritzan.
- 2012. urtearekin alderatuta, ez da aldaketa handirik hauteman.

2. TAULA. JARDUERA ARLOAREN ARABERAKO LANGILEAK

	2009	2010	2011	2012	2013
LANGILEEN KOPURU OSOA:	516	497	464	473	445
Argitalpen Produkzioa	238	233	219	232	219
Merkataritza jarduera + Publizitatea	109	109	99	100	90
Administrazioa + Giza Baliabideak	157	146	139	134	129
Kanpo merkataritza	12	9	8	7	7
GUZTIRA (%)	100,0	100,0	100,0	100,0	100,0
Argitalpen Produkzioa	46,1	46,9	47,2	49,1	49,2
Merkataritza jarduera + Publizitatea	21,1	22,0	21,3	21,0	20,2
Administrazioa + Giza Baliabideak	30,5	29,4	29,9	28,4	29,0
Kanpo merkataritza	2,3	1,7	1,7	1,4	1,6

Grafiko honetan, jarduera arlo bakoitzean langile finkoen kopuruak izandako aldaketak ikus ditzakegu.

3. GRAFIKOA. ENPLEGUAREN BILAKAERA, JARDUERA ARLOAREN ARABERA



LIBURUAREN BARNE MERKATUA

Argitalpena

2013. urtean, guztira **2.859** izenburu argitaratu zituzten Euskal Autonomia Erkidegoko argitaletxe pribatuek, aurreko ekitaldian baino % 11,8 gutxiago eta 2009an baino % 22,5 gutxiago.

5.033.022 ale argitaratu ziren, aurreko urtean baino % 16,3 gutxiago. Azken 5 urteetan, kopurua % 33,5 jaitsi da.

Izenburu bakoitzeko batez beste **1.761** ale inprimatu ziren, 2012an baino 95 ale gutxiago izenburuko eta 2009an baino 290 gutxiago.

Guztira argitaratutako izenburu eta aleen kopuru handienak lau sail hauetan biltzen dira: unibertsitatekoak ez diren testuak, haur eta gazte literatura, giza eta gizarte zientziak, eta literatura. Sail horietan biltzen da, beraz, argitaratutako izenburuen % 85,7 (2012an % 81,5 eta % 82,7 2011n) eta aleen % 85,1 (% 85,0 2012an eta % 88,4 2011n).

Euskal Autonomia Erkidegoan argitaratutako **2.859** izenburuen artean, **1.346** euskaraz argitaratu ziren, aurreko urtean baino % 8,0 gutxiago eta azken bost urteetan baino % 13,8 gutxiago.

Euskaraz **2.546.074** ale argitaratu ziren, aurreko urtean baino % 14,2 gutxiago eta 2009an baino % 24,1 gutxiago.

Euskaraz argitaratutako izenburuei dagokienez, batez beste **1.892** ale argitaratu ziren izenburuko, aurreko ekitaldian baino 136 ale gutxiago eta 2009an baino 256 gutxiago.

Euskaraz argitaratutako izenburu eta ale kopuru handiena bi sail hauetan biltzen dira: haur eta gazte literatura, eta unibertsitatekoak ez diren testuak. Sail horietan biltzen da argitaratutako izenburuen % 71,2 (2012an % 69,9 eta 2011n % 71,4) eta aleen % 80,5 (2012an % 81,6 eta 2011n % 81,5). Euskarari dagokionez, literaturak argitaratutako izenburuen % 13,9 eta aleen % 11,0 biltzen ditu.

3. TAULA. ARGITARATUTAKO IZENBURUAK

Urtea	Guztira			Euskaraz			Euskara / Guztira
	Izenburuak	2009. urtearekiko igoera (%)	Igoera urtetik urtera (%)	Izenburuak	2009. urtearekiko igoera (%)	Igoera urtetik urtera (%)	
2009	3.691	0,0	-4,3	1.561	0,0	-0,1	42,3
2010	3.588	-2,8	-2,8	1.476	-5,5	-5,5	41,1
2011	3.320	-1,0	-7,5	1.486	-4,8	0,7	44,8
2012	3.240	-12,2	-2,4	1.463	-6,3	-1,5	45,2
2013	2.859	-22,5	-11,8	1.346	-13,8	-8,0	47,1

4. TAULA. ARGITARATUTAKO ALEAK

Urtea	Guztira			Euskaraz			Euskara / Guztira
	Aleak	2009. urtearekiko igoera (%)	Igoera urtetik urtera (%)	Aleak	2009. urtearekiko igoera (%)	Igoera urtetik urtera (%)	
2009	7.568.935	-	-6,1	3.353.627	-	-6,7	44,3
2010	6.906.428	-8,8	-8,8	3.175.606	-5,3	-5,3	46,0
2011	6.513.659	-13,9	-5,7	3.045.768	-9,2	-4,1	46,8
2012	6.013.075	-20,6	-7,7	2.968.526	-11,5	-2,5	49,4
2013	5.033.022	-33,5	-16,3	2.546.074	-24,1	-14,2	50,6

5. TAULA. BATEZ BESTEKO ARGITARALDIA

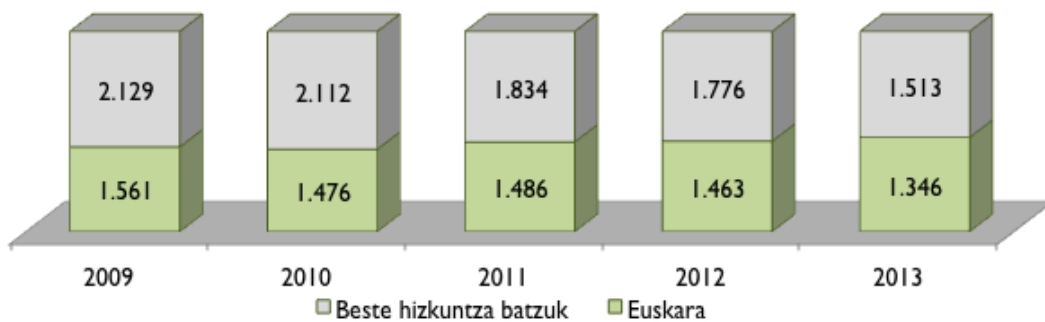
Urtea	Guztira			Euskaraz			Euskara / Guztira
	Batez besteko argitaraldia	2009. urtearekiko aldea	Aldea urtetik urtera	Batez besteko argitaraldia	2009. urtearekiko aldea	Aldea urtetik urtera	
2009	2.051	-	-39	2.148		-153	97
2010	1.925	-126	-126	2.152	4	4	227
2011	1.962	-89	37	2.050	-98	-102	88
2012	1.856	-195	-106	2.028	-120	-21	173
2013	1.761	-290	-95	1.892	-256	-136	132

2009. urteaz geroztik, behera egin du argitaratutako izenburuen eta aleen kopuruak, bai euskarazko liburuen argitalpenetan bai argitalpenen kopuru osoetan.

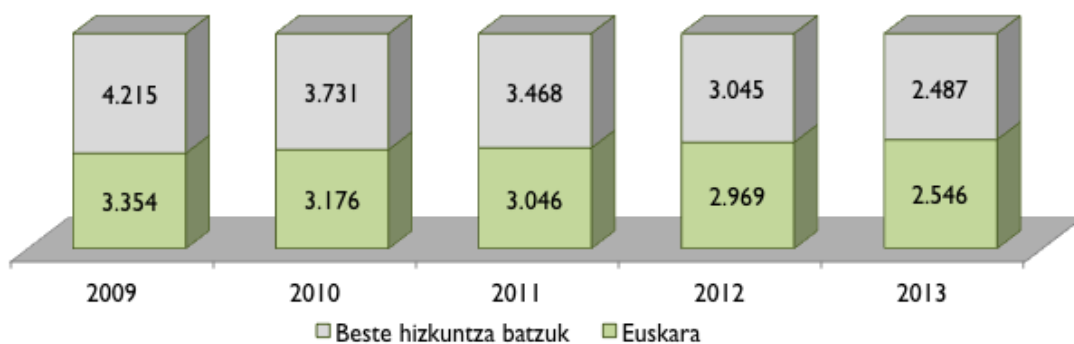
Hurrengo grafikoetan, argitaratutako izenburuen eta saldutako aleen bilakaera eta azken bost urteetako batez besteko argitaraldia zehazten dira, nola euskarari hala beste hizkuntza batzuei dagokienez.

4. GRAFIKOA. IZENBURUEN, ALEEN ETA BATEZ BESTEKO ARGITARALDIAREN BILAKAERA (2009-2013)

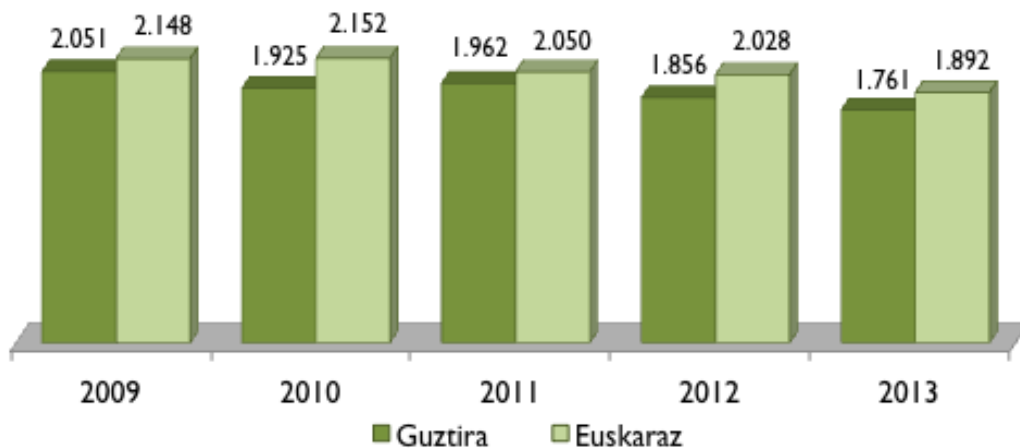
Izenburuak, guztira	3.691	3.588	3.320	3.240	2.859
----------------------------	-------	-------	-------	-------	--------------



Aleak, guztira (x 1.000)	7.569	6.906	6.514	6.013	5.033
---------------------------------	-------	-------	-------	-------	--------------



Batez besteko argitaraldia



Sailen araberako argitalpen produkzioa. Guztira

Hurrengo taula eta grafikoetan, sailen araberako izenburuen banaketa, argitaratutako aleen kopurua eta batez besteko argitaraldia ematen dira, azken hiru urteak kontuan hartuta. Horrez gain, ekitaldi honen eta aurrekoaren artean izandako aldaketa ematen da, ehunekotan.

2012. urtearekiko, haur eta gazte literatura saileko izenburuetan 4,4 puntuko igoera izan da, eta 1,9 puntuko igoera, berriz, literaturakoetan. Haatik, testu zientifiko tekniko eta unibertsitate testuen saila 1,9 puntu murriztu da, unibertsitatekoak ez diren testuen saila, 1,6 puntu, eta liburu praktikoena, berriz, 1,2 puntu.

6. TAULA. ARGITARATUTAKO IZENBURUAK, SAILEN ARABERA

	2011		2012		2013		2013-2012 (*)
	Absolutuak	%	Absolutuak	%	Absolutuak	%	
Guztira	3.320	100,0	3.240	100,0	2.859	100,0	
Literatura	523	15,7	438	13,5	442	15,5	1,9
• Eleberria	336	10,1	291	9,0	301	10,5	1,5
Klasikoa	36	1,1	26	0,8	24	0,8	0,0
Garaikidea	166	5,0	147	4,5	137	4,8	0,3
Beltza	41	1,2	30	0,9	48	1,7	0,8
Erromantikoa	10	0,3	7	0,2	10	0,4	0,1
Zientzia fikzioa, beldurrezkoa	4	0,1	9	0,3	9	0,3	0,0
Erotikoa	2	0,1	1	0,0	1	0,0	0,0
Umorezkoa	7	0,2	9	0,3	10	0,4	0,1
Besteren bat	70	2,1	62	1,9	62	2,2	0,2
• Poesia. Antzerkia	68	2,0	53	1,6	54	1,9	0,3
• Bestelako literatura	119	3,6	94	2,9	87	3,0	0,1
Haur eta gazte literatura	644	19,4	595	18,4	651	22,8	4,4
Unibertsitatekoak ez diren testuak	951	28,7	980	30,2	818	28,6	-1,6
• Haur Hezkuntza	160	4,8	160	4,9	156	5,4	0,5
• Lehen Hezkuntza	295	8,9	332	10,2	304	10,6	0,4
• DBH	266	8,0	285	8,8	207	7,2	-1,6
• Batxilergoa	64	1,9	31	1,0	24	0,8	-0,1
• Lanbide Heziketa	8	0,2	6	0,2	6	0,2	0,0
• Liburuak eta material osagarriak	158	4,8	165	5,1	121	4,2	-0,9
Testu zientifiko teknikoak eta unibertsitate testuak	112	3,4	156	4,8	82	2,9	-1,9
Giza eta gizarte zientziak	629	18,9	627	19,4	539	18,8	-0,5
• Giza eta gizarte zientziak	432	13,0	452	13,9	345	12,1	-1,9
• Zuzenbidea eta zientzia ekonomikoak	15	0,5	27	0,8	20	0,7	-0,1
• Erljioa	182	5,5	149	4,6	173	6,1	1,5
Liburu praktikoak	135	4,1	152	4,7	100	3,5	-1,2
Dibulgazio orokorra	108	3,3	90	2,8	88	3,1	0,3
Hiztegiak eta entziklopediak	27	0,8	19	0,6	14	0,5	-0,1
Komikiak	84	2,5	67	2,1	73	2,5	0,5
Bestelakoak	108	3,2	116	3,6	52	1,8	-1,8

(*) Ehunekoetan

Argitaratutako aleei dagokienez, aldaketak hautematen dira produkzioan, 2012. urtearekiko. Unibertsitatekoak ez diren testuen aleak 1,9 puntu jaitsi dira, eta literatura, ordea, 2,8 puntu igo da.

7. TAULA. ARGITARATUTAKO ALEAK, SAILEN ARABERA (MILAKOTAN)

	2011		2012		2013		2013-2012 (*)
	Absolutuak	%	Absolutuak	%	Absolutuak	%	
Guztira	6.514	100,0	6.013	100,0	5.033	100,0	
Literatura	660	10,1	526	8,7	580	11,5	2,8
• Eleberria	385	5,9	321	5,3	373	7,4	2,1
Klasikoa	27	0,4	22	0,4	24	0,5	0,1
Garaikidea	210	3,2	163	2,7	206	4,1	1,4
Beltza	34	0,5	23	0,4	33	0,7	0,3
Erromantikoa	6	0,1	6	0,1	11	0,2	0,1
Zientzia fikzioa, beldurrezkoa	5	0,1	11	0,2	13	0,3	0,1
Erotikoa	1	0,0	1	0,0	1	0,0	0,0
Umorezkoa	8	0,1	9	0,1	6	0,1	0,0
Besteren bat	92	1,4	85	1,4	80	1,6	0,2
• Poesia. Antzerkia	99	1,5	40	0,7	49	1,0	0,3
• Bestelako literatura	177	2,7	166	2,8	158	3,1	0,4
Haur eta gazte literatura	1.503	23,1	1.464	24,3	1.182	23,5	-0,9
Unibertsitatekoak ez diren testuak	2.580	39,6	2.364	39,3	1.883	37,4	-1,9
• Haur Hezkuntza	530	8,1	348	5,8	325	6,5	0,7
• Lehen Hezkuntza	945	14,5	1.076	17,9	877	17,4	-0,5
• DBH	609	9,4	590	9,8	423	8,4	-1,4
• Batxilergoa	123	1,9	50	0,8	42	0,8	0,0
• Lanbide Heziketa	7	0,1	7	0,1	5	0,1	0,0
• Liburuak eta material osagarriak	366	5,6	293	4,9	210	4,2	-0,7
Testu zientifiko teknikoak eta unibertsitate testuak	98	1,5	112	1,9	97	1,9	0,1
Giza eta gizarte zientziak	648	10,0	758	12,6	639	12,7	0,1
• Giza eta gizarte zientziak	404	6,2	377	6,3	379	7,5	1,3
• Zuzenbidea eta zientzia ekonomikoak	14	0,2	22	0,4	17	0,3	0,0
• Erljioa	231	3,5	359	6,0	243	4,8	-1,1
Liburu praktikoak	358	5,5	353	5,9	285	5,7	-0,2
Dibulgazio orokorra	163	2,5	90	1,5	114	2,3	0,8
Hiztegiak eta entziklopediak	29	0,4	20	0,3	8	0,2	-0,2
Komikiak	185	2,8	107	1,8	109	2,2	0,4
Bestelakoak	290	4,4	220	3,7	136	2,7	-0,9

(*) Ehunekoetan

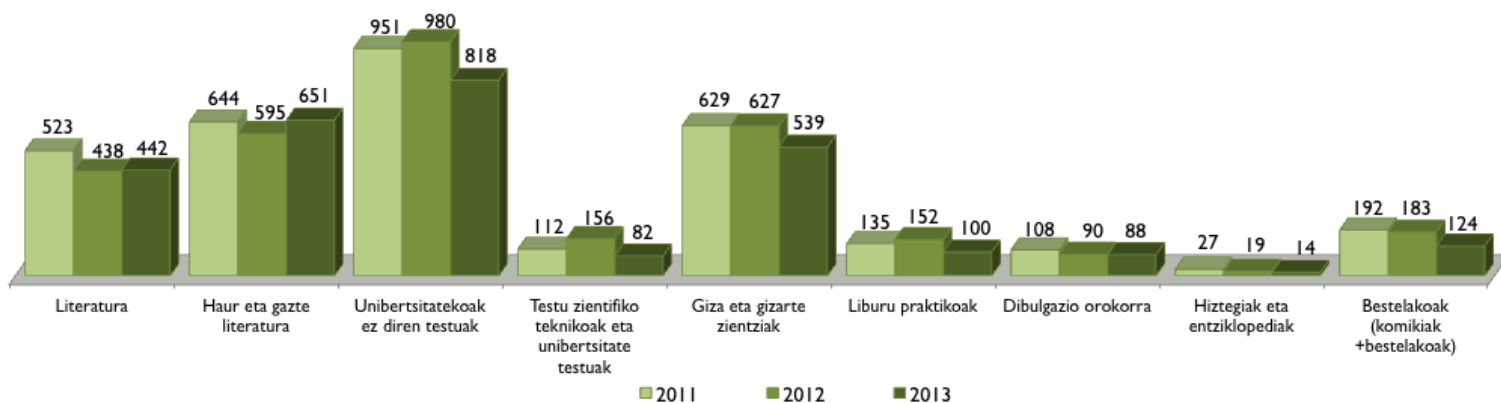
Unibertsitatekoak ez diren testuek (2.303) eta liburu praktikoek (2.845) izenburuko batez besteko 1.761 aleen argitaraldi orokorra gainditzen dute.

Izenburuen igoera eta izenburuko aleen kopuruaren jaitsiera dela eta, jaitsiera handia gehiago hautematen da haur eta gazte literaturan eta erlijioan, 2012. urtearekin alderatuz gero.

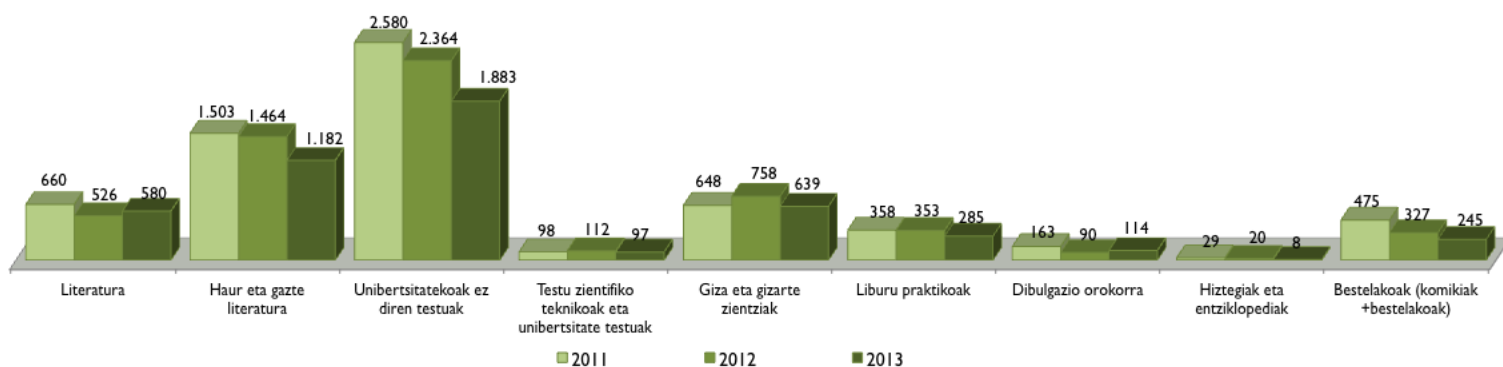
8. TAULA. BATEZ BESTEKO ARGITARALDIA, SAILEN ARABERA

	2011	2012	2013	2013-2012
Guztira	1.962	1.856	1.761	-95
Literatura	1.263	1.202	1.313	112
• Eleberria	1.143	1.100	1.239	139
Klasikoa	766	819	980	161
Garaikidea	1.264	1.114	1.504	390
Beltza	834	794	676	-118
Erromantikoa	632	853	1.122	269
Zientzia fikzioa, beldurrezkoa	1.262	1.225	1.454	230
Erotikoa	500	1.000	795	-205
Umorezkoa	1.164	974	608	-366
Besteren bat	1.312	1.363	1.297	-67
• Poesia. Antzerkia	1.462	755	911	156
• Bestelako literatura	1.489	1.767	1.823	56
Haur eta gazte literatura	2.335	2.458	1.815	-643
Unibertsitatekoak ez diren testuak	2.712	2.413	2.303	-110
• Haur Hezkuntza	3.307	2.175	2.090	-85
• Lehen Hezkuntza	3.203	3.242	2.880	-362
• DBH	2.291	2.072	2.049	-23
• Batxilergoa	1.925	1.586	1.760	174
• Lanbide Heziketa	852	1.089	908	-181
• Liburuak eta material osagarriak	2.318	1.775	1.737	-38
Testu zientifiko teknikoak eta unibertsitate testuak	873	719	1.176	458
Giza eta gizarte zientziak	1.031	1.207	1.186	-22
• Giza eta gizarte zientziak	935	834	1.098	264
• Zuzenbidea eta zientzia ekonomikoak	905	833	834	1
• Erljioa	1.266	2.409	1.401	-1.008
Liburu praktikoak	2.660	2.315	2.845	529
Dibulgazio orokorra	1.504	1.005	1.293	287
Hiztegiak eta entziklopediak	1.070	1.084	562	-523
Komikiak	2.203	1.602	1.505	-97
Bestelakoak	2.694	1.887	2.628	741

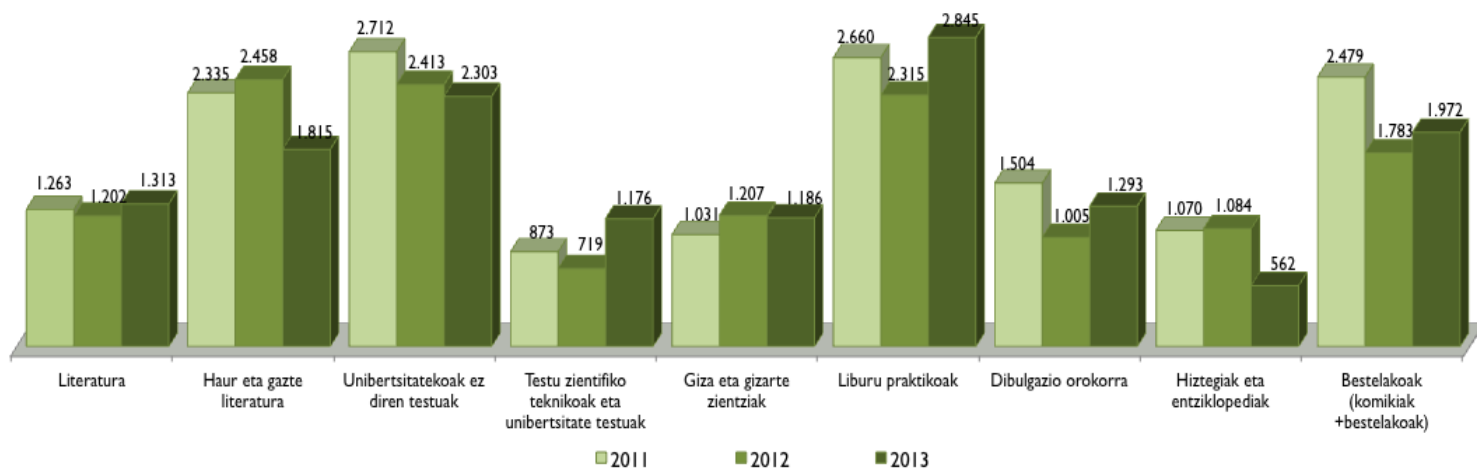
5. GRAFIKOA. ARGITARATUTAKO IZENBURUAK, SAILEN ARABERA (2011-2013)



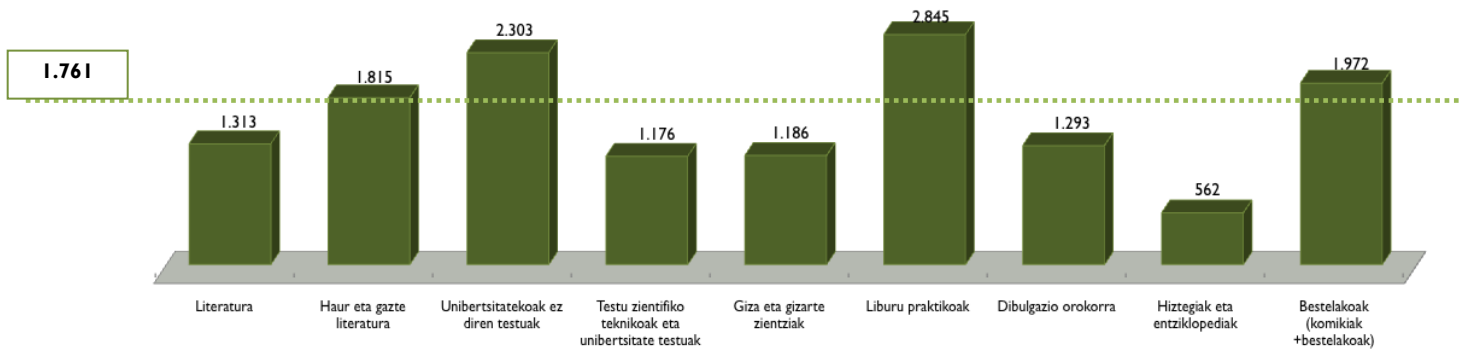
6. GRAFIKOA. ARGITARATUTAKO ALEAK, SAILEN ARABERA (X 1.000) (2011-2013)



7. GRAFIKOA BATEZ BESTEKO ARGITARALDIA, SAILEN ARABERA (2011-2013)



8. GRAFIKOA. SAILEN ARABERAKO BATEZ BESTEKO ARGITARALDIAREN ALDERAKETA (2013)



Sailen araberako argitalpen produkzioa. Euskaraz

Euskaraz argitaratutako izenburuen % 85,0 sail hauetan biltzen dira: unibertsitatekoak ez diren testuak, haur eta gazte literatura, eta literatura.

lazko datuekin alderatura, haur eta gazte literatura sailean izan da aldaketarik nabarmenena, 5,7 puntuko igoera izan baitu. Unibertsitatekoak ez diren testuak, ordea, 4,5 puntu jaitsi dira.

9. TAULA. EUSKARAZ ARGITARATUTAKO IZENBURUAK, SAILEN ARABERA

	2011		2012		2013		2013-2012 (*)
	Absolutuak	%	Absolutuak	%	Absolutuak	%	
Guztira	1.486	100,0	1.463	100,0	1.346	100,0	
Literatura	228	15,3	231	15,8	187	13,9	-1,9
• Eleberria	165	11,1	167	11,4	140	10,4	-1,0
Klasikoa	10	0,6	17	1,1	10	0,7	-0,4
Garaikidea	74	5,0	74	5,0	67	5,0	-0,1
Beltza	33	2,2	23	1,5	29	2,2	0,6
Erromantikoa	8	0,5	6	0,4	7	0,5	0,1
Zientzia fikzioa, beldurrezkoa	1	0,1	6	0,4	3	0,2	-0,2
Erotikoa	1	0,1	1	0,1	0	0,0	-0,1
Umorezkoa	6	0,4	7	0,5	8	0,6	0,1
Besteren bat	33	2,2	35	2,4	16	1,2	-1,2
• Poesia. Antzerkia	15	1,0	27	1,8	14	1,0	-0,8
• Bestelako literatura	48	3,3	37	2,6	33	2,4	-0,1
Haur eta gazte literatura	423	28,5	365	24,9	412	30,6	5,7
Unibertsitatekoak ez diren testuak	638	42,9	659	45,0	546	40,5	-4,5
• Haur Hezkuntza	124	8,3	118	8,1	116	8,6	0,6
• Lehen Hezkuntza	202	13,6	224	15,3	202	15,0	-0,3
• DBH	155	10,4	187	12,8	124	9,2	-3,6
• Batxilergoa	25	1,7	22	1,5	15	1,1	-0,4
• Lanbide Heziketa	3	0,2	2	0,1	3	0,2	0,0
• Liburuak eta material osagarriak	128	8,6	105	7,2	85	6,3	-0,9
Testu zientifiko teknikoak eta unibertsitate testuak	20	1,4	31	2,1	30	2,2	0,1
Giza eta gizarte zientziak	54	3,6	71	4,8	73	5,4	0,6
• Giza eta gizarte zientziak	46	3,1	58	4,0	64	4,8	0,8
• Zuzenbidea eta zientzia ekonomikoak	4	0,2	9	0,6	6	0,5	-0,1
• Erljioa	4	0,3	4	0,2	3	0,2	0,0
Liburu praktikoak	17	1,2	18	1,2	32	2,4	1,1
Dibulgazio orokorra	19	1,3	18	1,3	18	1,3	0,1
Hiztegiak eta entziklopediak	19	1,3	17	1,1	12	0,9	-0,2
Komikiak	32	2,1	14	1,0	17	1,3	0,3
Bestelakoak	36	2,4	39	2,7	19	1,4	-1,3

(*) Ehunekoetan

Argitaratutako izenburuekin gertatzen den bezala, euskarazko aleen produkzioa bi sailetan biltzen da: Unibertsitatekoak ez diren testuak (% 58,5) eta haur eta gazte literatura (% 22,1). Bi sail horiek osatzen dute produkzio osoaren % 80,5.

10. TAULA. EUSKARAZ ARGITARATUTAKO ALEAK, SAILEN ARABERA (MILAKOTAN)

	2011		2012		2013		2013-2012 (*)
	Absolutuak	%	Absolutuak	%	Absolutuak	%	
Guztira	3.046	100,0	2.969	100,0	2.546	100,0	
Literatura	319	10,5	315	10,6	281	11,0	0,4
• Eleberria	233	7,7	231	7,8	205	8,1	0,3
Klasikoa	15	0,5	19	0,6	14	0,5	-0,1
Garaikidea	94	3,1	97	3,3	107	4,2	1,0
Beltza	28	0,9	18	0,6	27	1,1	0,5
Erromantikoa	6	0,2	4	0,1	7	0,3	0,1
Zientzia fikzioa, beldurrezkoa	1	0,0	8	0,3	3	0,1	-0,1
Erotikoa	0	0,0	0	0,0	0	0,0	0,0
Umorezkoa	5	0,2	7	0,2	8	0,3	0,1
Besteren bat	83	2,7	80	2,7	39	1,5	-1,1
• Poesia. Antzerkia	15	0,5	24	0,8	14	0,6	-0,2
• Bestelako literatura	71	2,3	60	2,0	61	2,4	0,4
Haur eta gazte literatura	760	25,0	659	22,2	562	22,1	-0,1
Unibertsitatekoak ez diren testuak	1.721	56,5	1.762	59,4	1.489	58,5	-0,9
• Haur Hezkuntza	410	13,5	367	12,4	379	14,9	2,5
• Lehen Hezkuntza	636	20,9	637	21,4	537	21,1	-0,3
• DBH	306	10,1	427	14,4	323	12,7	-1,7
• Batxilergoa	57	1,9	44	1,5	30	1,2	-0,3
• Lanbide Heziketa	3	0,1	2	0,1	2	0,1	0,0
• Liburuak eta material osagarriak	308	10,1	286	9,6	218	8,5	-1,1
Testu zientifiko teknikoak eta unibertsitate testuak	21	0,7	22	0,7	19	0,7	0,0
Giza eta gizarte zientziak	53	1,7	58	1,9	47	1,9	-0,1
• Giza eta gizarte zientziak	42	1,4	51	1,7	41	1,6	-0,1
• Zuzenbidea eta zientzia ekonomikoak	1	0,0	3	0,1	3	0,1	0,0
• Erljioa	10	0,3	4	0,1	3	0,1	0,0
Liburu praktikoak	31	1,0	32	1,1	56	2,2	1,1
Dibulgazio orokorra	43	1,4	31	1,0	36	1,4	0,4
Hiztegiak eta entziklopediak	21	0,7	20	0,7	8	0,3	-0,3
Komikiak	42	1,4	3	0,1	13	0,5	0,4
Bestelakoak	34	1,1	67	2,3	36	1,4	-0,9

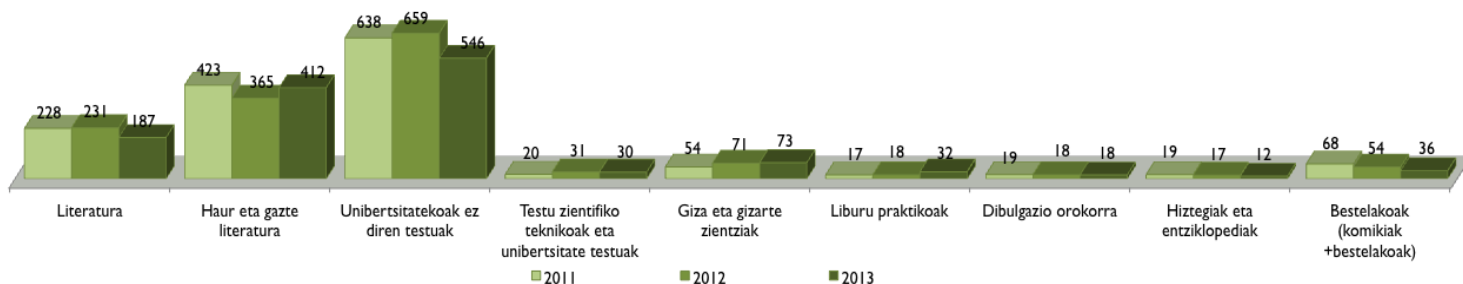
(*) Ehunekoetan

Batez besteko argitaraldi handiena unibertsitatekoak ez diren testuen eta dibulgazio orokorren sailetan ematen da.

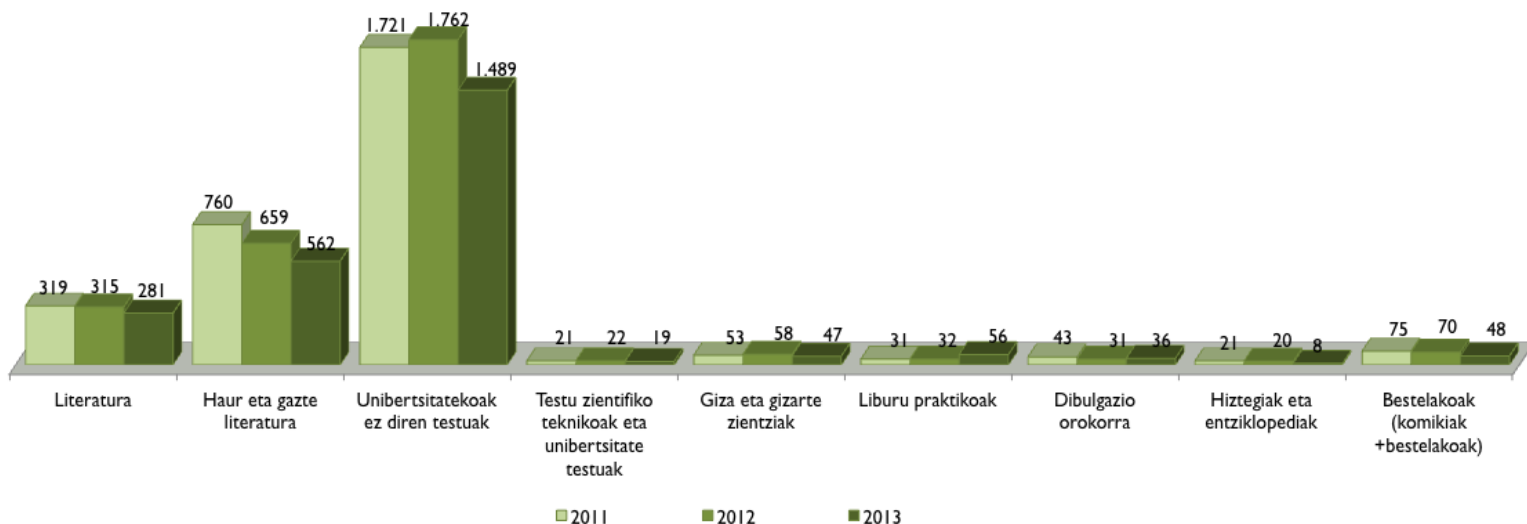
II. TAULA. EUSKARAZKO BATEZ BESTEKO ARGITARALDIA, SAILEN ARABERA

	2011	2012	2013	2013-2012
Guztira	2.050	2.028	1.892	-136
Literatura	1.399	1.361	1.504	143
• <i>Eleberria</i>	1.352	1.381	1.464	83
Klasikoa	1.615	1.128	1.400	272
Garaikidea	1.272	1.310	1.601	291
Beltza	858	790	940	150
Erromantikoa	807	659	961	302
Zientzia fikzioa, beldurrezkoa	987	1.361	1.060	-301
Erotikoa	449	39	0	0
Umorezkoa	970	918	943	25
Besteren bat	2.510	2.291	2.438	147
• <i>Poesia. Antzerkia</i>	971	895	1.025	131
• <i>Bestelako literatura</i>	1.467	1.607	1.882	275
Haur eta gazte literatura	1.796	1.805	1.364	-441
Unibertsitatekoak ez diren testuak	2.699	2.674	2.729	55
• <i>Haur Hezkuntza</i>	3.315	3.109	3.256	147
• <i>Lehen Hezkuntza</i>	3.143	2.846	2.656	-190
• <i>DBH</i>	1.975	2.280	2.611	331
• <i>Batxilergoa</i>	2.270	1.955	1.971	17
• <i>Lanbide Heziketa</i>	1.196	990	720	-271
• <i>Liburuak eta material osagarriak</i>	2.399	2.707	2.548	-159
Testu zientifiko teknikoak eta unibertsitate testuak	1.043	704	627	-77
Giza eta gizarte zientziak	982	821	645	-176
• <i>Giza eta gizarte zientziak</i>	917	879	639	-239
• <i>Zuzenbidea eta zientzia ekonomikoak</i>	314	323	544	221
• <i>Erljioa</i>	2.263	1.051	1.001	-50
Liburu praktikoak	1.804	1.781	1.763	-19
Dibulgazio orokorra	2.282	1.687	2.016	329
Hiztegiak eta entziklopediak	1.129	1.211	700	-512
Komikiak	1.327	185	733	548
Bestelakoak	929	1.704	1.873	169

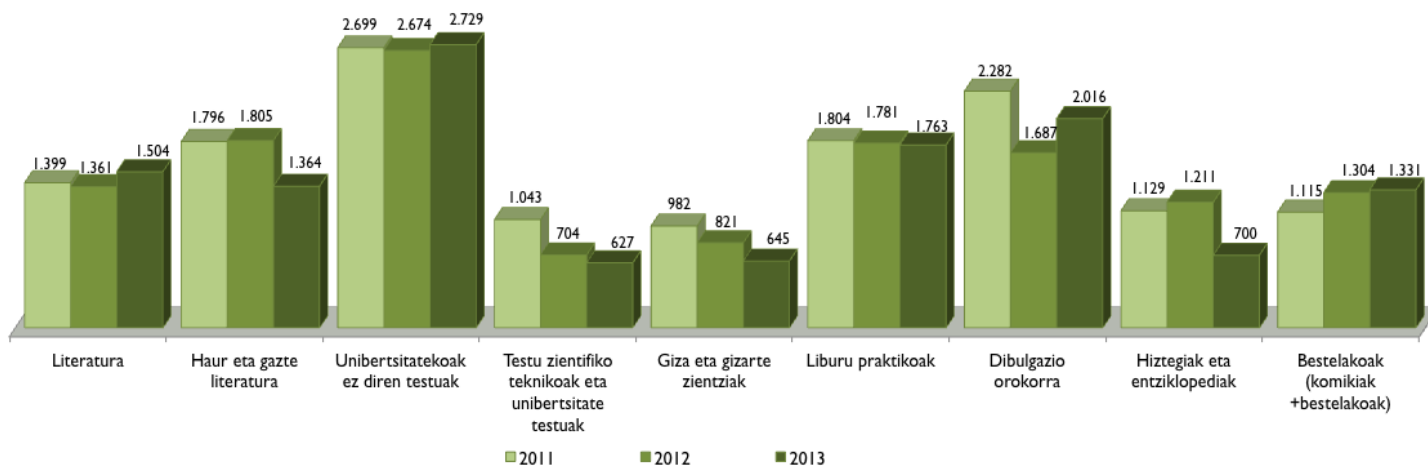
9. GRAFIKOA. EUSKARAZ ARGITARATUTAKO IZENBURUAK, SAILEN ARABERA (2011-2013)



10. GRAFIKOA. EUSKARAZ ARGITARATUTAKO ALEAK, SAILEN ARABERA (X 1.000) (2011-2013)



11. GRAFIKOA. EUSKARAZKO BATEZ BESTEKO ARGITARALDIA, SAILEN ARABERA (2011-2013)



Euskarazko liburuen argitalpenaren eta argitalpen osoaren arteko alderaketa, Euskal Autonomia Erkidegoan, sailak aintzat hartuta

Oro har, euskarazko izenburuak argitalpen osoaren % 47,1 izan dira. Ehuneko hori, ordea, nabarmen gaitu zen sail hauetan: hiztegiak eta entziklopediak (% 85,0), unibertsitatekoak ez diren testuak (% 66,7) eta haur eta gazte literatura (% 63,3).

12. TAULA. EUSKAL AUTONOMIA ERKIDEGOAN ARGITARATUTAKO IZENBURUAK, GUZTIRA

	2009	2010	2011	2012	2013
Produktzio absolutua, guztira	3.691	3.588	3.320	3.240	2.859
Literatura	484	529	523	438	442
Haur eta gazte literatura	789	791	644	595	651
Unibertsitatekoak ez diren testuak	1.209	1.051	951	980	818
Unibertsitate testuak. Testu zientifiko teknikoak	169	147	112	156	82
Giza eta gizarte zientziak	723	690	629	627	539
Liburu praktikoak	131	160	135	152	100
Dibulgazio orokorra	108	76	108	90	88
Hiztegiak / Entziklopediak	23	21	27	19	14
Bestelakoak	55	123	192	183	124

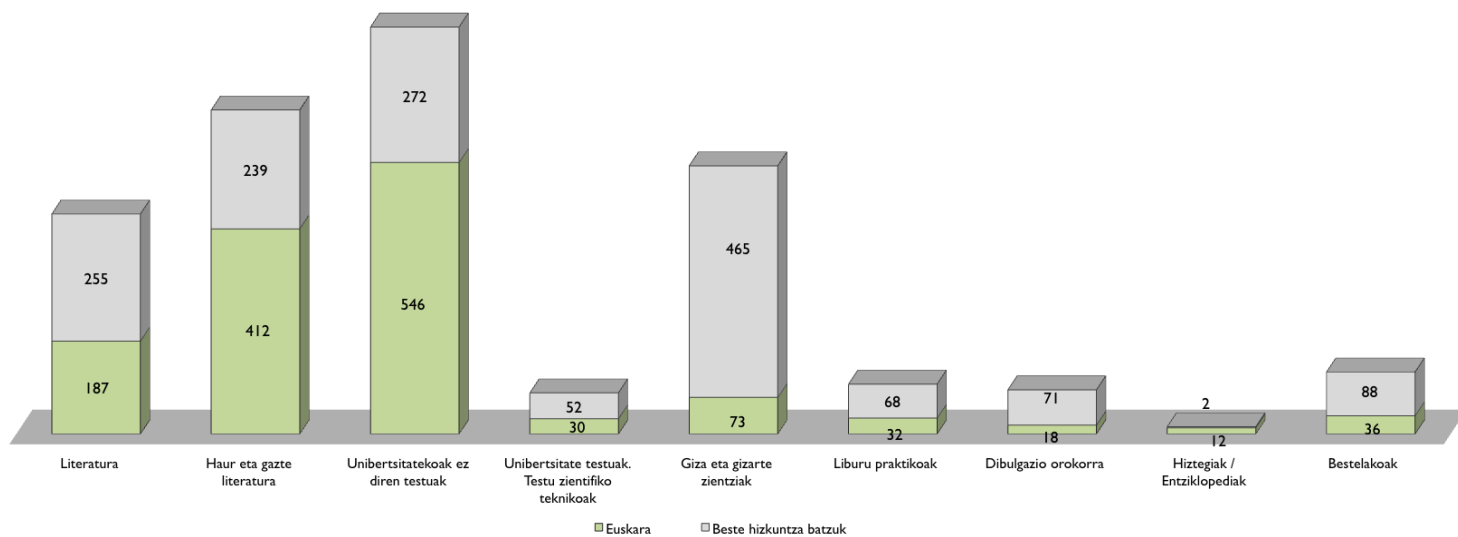
13. TAULA. EUSKARAZ ARGITARATUTAKO IZENBURUAK

	2009	2010	2011	2012	2013
Produktzio absolutua, guztira	1.561	1.476	1.486	1.463	1.346
Literatura	225	250	228	231	187
Haur eta gazte literatura	417	442	423	365	412
Unibertsitatekoak ez diren testuak	768	637	638	659	546
Unibertsitate testuak. Testu zientifiko teknikoa	21	18	20	31	30
Giza eta gizarte zientziak	53	36	54	71	73
Liburu praktikoak	15	19	17	18	32
Dibulgazio orokorra	22	11	19	18	18
Hiztegiak / Entziklopediak	22	18	19	17	12
Bestelakoak	18	44	68	54	36

14. TAULA. EUSKARA / EUSKAL AUTONOMIA ERKIDEGOA, GUZTIRA

	2009	2010	2011	2012	2013
Ehunekoa	42,3	41,1	44,8	45,2	47,1
Literatura	46,4	47,2	43,6	52,9	42,2
Haur eta gazte literatura	52,8	55,9	65,8	61,3	63,3
Unibertsitatekoak ez diren testuak	63,5	60,6	67,0	67,3	66,7
Unibertsitate testuak. Testu zientifiko teknikoa	12,5	12,1	18,3	20,0	36,7
Giza eta gizarte zientziak	7,4	5,3	8,5	11,2	13,6
Liburu praktikoak	11,6	12,0	12,9	11,9	31,6
Dibulgazio orokorra	20,8	14,8	17,5	20,5	20,0
Hiztegiak / Entziklopediak	97,2	83,2	69,6	87,5	85,0
Bestelakoak	33,3	36,1	35,3	29,2	29,3

12. GRAFIKOA. EUSKARAZKO ETA BESTE HIZKUNTZA BATZUETAKO PRODUKZIO BOLUMENA, SAILEN ARABERA



Formatu digitaleko argitalpena

Atal honetan, argitalpen enpresa pribatuek formatu digitalean Euskadin egindako argitalpenak jasotzen dira. Fakturazio bolumena % 3,2 handitu da, aurreko ekitaldiarekin alderatuta, eta ozta-ozta iristen da fakturazio osoaren % 1,5era.

Bildutako datuek honako hau erakusten digute:	2011	2012	2013	2013/2012
Formatu digitalean argitaratutako izenburuak	585	377	430	14,1
Katalogoko funtsetik digitalizatutako izenburuak	2.455	2.776	3.086	11,2
Formatu digitalean merkaturatutako izenburuak	777	907	983	8,4
Fakturazioa, formatu digitaleko liburuak saltzeagatik (eurotan)	523.000	834.740	861.488	3,2

Lan digitalak formatu hauetan argitaratu dira:

Formatuak	2011	2012	2013
PDF	% 39,1	% 32,0	% 25,8
ePUB	% 44,4	% 38,6	% 38,2
MobiPocket generikoa	% 8,5	% 7,6	% 7,3
MobiPocket Kindle	% 3,4	% 16,0	% 19,8
Arbel digitala	% 4,0	% 4,7	% 7,7
Bestelakoak	% 0,6	% 1,1	% 1,2

2013an arlo digitala landu zuten argitaletxeak bakarrik aztertu ditugu (digitalizazioa edo formatu aldaketa, formatu digitaleko lanen merkaturatzea, etab.).

Formatu digitaleko fakturazioaren % 69,1 unibertsitatekoak ez diren testuen sailean biltzen da. Bigarren lekuan, literatura saila dago, eleberririk nagusiki (% 11,2).

15. TAULA. FORMATU DIGITALEAN ARGITARATUTAKO LIBURUEN FAKTURAZIO ZENBATEKOAK, SAILEN ARABERA

FAKTURAZIO DIGITALA (861.488 euro)	2011	2012	2013
Guztira	% 100,0	% 100,0	% 100,0
Literatura	% 32,7	% 21,8	% 12,7
<i>Eleberria</i>	% 32,7	% 18,3	% 11,2
<i>Poesia, antzerkia</i>	-	% 1,2	% 0,3
<i>Beste literatura batzuk</i>	-	% 2,4	% 1,2
Haur eta gazte literatura	% 2,4	% 6,2	% 7,3
Unibertsitatekoak ez diren testuak	% 63,9	% 70,2	% 69,1
Bestelakoak	% 1,0	% 1,8	% 11,0

Formatu digitalean argitaratutako liburuen erdia baino gehiago argitaletxeak berak merkaturatzen ditu, bere webgunearen bidez. Gainerakoa banaketa plataforma espezifikoaren bidez saltzen da, hala nola argitaletxeak berak sortutako plataforma (% 14,9) edo beste argitaletxeekin batera sortutako plataforma (% 19,8).

16. TAULA. FORMATU DIGITALEAN ARGITARATUTAKO LIBURUAK BANATZEKO/SALTZEKO BIDEAK

FAKTURAZIO DIGITALA (861.488 euro)	2011	2012	2013
Guztira	% 100,0	% 100,0	% 100,0
Salmenta zuzena argitaletxearen web orritik	% 47,0	% 49,2	% 55,0
Banaketa digitaleko plataforma espezifikoaren bidezko salmenta (e-banatzailak)	% 52,4	% 49,9	% 44,1
<i>Merkataritzako plataforma generikoa</i>	% 26,2	% 6,7	% 7,5
<i>Argitaletxeak berak sortutako plataforma</i>	% 6,3	% 23,8	% 14,9
<i>Beste argitaletxe batzuekin batera sortutako plataforma</i>	% 0,2	% 19,3	% 19,8
<i>Bestelako plataformak</i>	% 19,7	% 0,1	% 1,9
Liburu denden bidezko salmenta	% 0,3	% 0,2	% 0,0
Beste bide batzuk	% 0,3	% 0,7	% 0,9

Katalogoko izenburuak

Euskal Autonomia Erkidegoko argitaletxeek 2013an guztira 22.749 izenburu bizi zituzten katalogoan, 2012an baino % 1,4 gehiago eta 2009an baino % 1,8 gehiago.

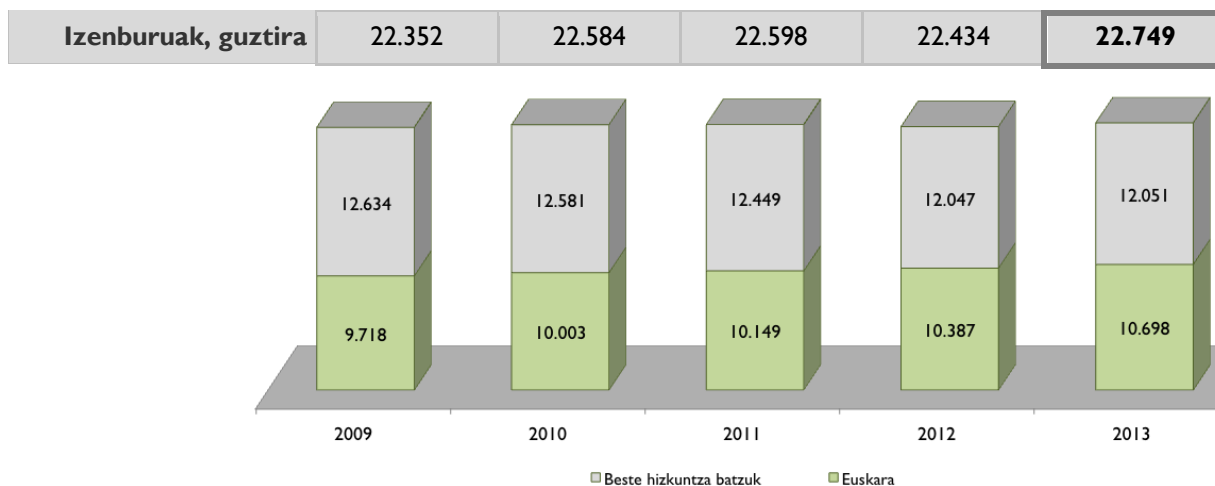
Euskarazko izenburu biziak gorako joera dute, eta aurten 10.698 izan dira guztira. Aurreko urtearekin alderatuz gero, % 3,0 igo dira, eta % 10,1, berriz, 2009. urtearekin alderatuz gero.

Osoarekin alderatuta, euskarazko izenburu biziaren ehunekoak gora egin du; hala, 2009an % 43,5 izatetik % 47,0 izatera iritsi da aldi honetan.

17. TAULA. KATALOGOKO IZENBURUAK

Urtea	Guztira			Euskaraz			Euskara / Guztira
	Izenburu biziak	2009. urtearekiko igoera (%)	Igoera urtetik urtera (%)	Izenburu biziak	2009. urtearekiko igoera (%)	Igoera urtetik urtera (%)	
2009	22.352	-	2,0	9.718	-	0,7	43,5
2010	22.584	1,0	1,0	10.003	2,9	2,9	44,3
2011	22.598	1,1	0,1	10.149	4,4	1,5	44,9
2012	22.434	0,4	-0,7	10.387	6,9	2,3	46,3
2013	22.749	1,8	1,4	10.698	10,1	3,0	47,0

13. GRAFIKOA. KATALOGOKO IZENBURUAK. EUSKARAZ ETA BESTE HIZKUNTZA BATZUETAN



Katalogoko izenburuak, sailen arabera

Izenburu bizien kopuru osoaren % 75,7 lau sailetan biltzen da: giza eta gizarte zientziei buruzko testuak (% 22,3), haur eta gazte literatura (% 18,1), literatura (% 17,8) eta unibertsitatekoak ez diren testuak (% 17,4).

Aurreko urtearekin alderatuta, aldaketa nagusia literatura sailean izan da (1,8 puntu).

18. TAULA. KATALOGOKO IZENBURUAK, SAILEN ARABERA

	2011		2012		2013		2013-2012 (*)
	Absolutua k	%	Absolutua k	%	Absolutua k	%	
Guztira	22.498	100,0	22.434	100,0	22.749	100,0	
Literatura	3.358	14,9	3.582	16,0	4.051	17,8	1,8
• <i>Eleberria</i>	2.015	9,0	2.186	9,7	2.334	10,3	0,5
Klasikoa	228	1,0	262	1,2	284	1,2	0,1
Garaikidea	762	3,4	928	4,1	956	4,2	0,1
Beltza	170	0,8	194	0,9	225	1,0	0,1
Erromantikoa	31	0,1	57	0,3	82	0,4	0,1
Zientzia fikzioa, beldurrezkoa	82	0,4	92	0,4	139	0,6	0,2
Erotikoa	23	0,1	18	0,1	13	0,1	0,0
Umorezkoa	26	0,1	30	0,1	30	0,1	0,0
Besteren bat	693	3,1	606	2,7	604	2,7	0,0
• <i>Poesia. Antzerkia</i>	694	3,1	687	3,1	741	3,3	0,2
• <i>Bestelako literatura</i>	649	2,9	709	3,2	976	4,3	1,1
Haur eta gazte literatura	4.433	19,7	3.978	17,7	4.121	18,1	0,4
Unibertsitatekoak ez diren testuak	4.434	19,7	4.053	18,1	3.958	17,4	-0,7
• <i>Haur Hezkuntza</i>	765	3,4	652	2,9	686	3,0	0,1
• <i>Lehen Hezkuntza</i>	1.213	5,4	1.105	4,9	1.136	5,0	0,1
• <i>DBH</i>	1.220	5,4	1.108	4,9	1.029	4,5	-0,4
• <i>Batxilergoa</i>	417	1,9	421	1,9	427	1,9	0,0
• <i>Lanbide Heziketa</i>	151	0,7	109	0,5	115	0,5	0,0
• <i>Liburuak eta material osagarriak</i>	668	3,0	658	2,9	564	2,5	-0,5
Testu zientifiko teknikoak eta unibertsitate testuak	1.898	8,4	1.599	7,1	1.697	7,5	0,3
Giza eta gizarte zientziak	4.820	21,4	5.163	23,0	5.084	22,3	-0,7
• <i>Giza eta gizarte zientziak</i>	3.077	13,7	3.454	15,4	3.207	14,1	-1,3
• <i>Zuzenbidea eta zientzia ekonomikoak</i>	300	1,3	295	1,3	290	1,3	0,0
• <i>Erljioa</i>	1.443	6,4	1.414	6,3	1.587	7,0	0,7
Liburu praktikoak	858	3,8	889	4,0	1.002	4,4	0,4
Dibulgazio orokorra	1.209	5,4	1.367	6,1	1.405	6,2	0,1
Hiztegiak eta entziklopediak	227	1,0	216	1,0	261	1,1	0,2
Komikiak	419	1,9	465	2,1	473	2,1	0,0
Bestelakoak	842	3,7	1.122	5,0	697	3,1	-1,9

(*) Ehunekoetan

Katalogoko izenburuak, sailen arabera. Euskaraz

Euskarazko 10.698 izenburu eskuratu daitezke argialetxeen katalogoan; horien artean, % 33,9 haur eta gazte literaturakoak dira, % 28,5 unibertsitatekoak ez diren testuenak, eta % 17,9, berriz, literaturakoak.

2012. urtearekin alderatuz gero, aldaketa nagusiak honako hauek dira: haur eta gazte literatura sailak ehuneko 2,7 puntuko gorakada izan zuen, eta unibertsitatekoak ez diren testuen sailak, ordea, 2,8 puntuko beherakada.

19. TAULA. KATALOGOKO EUSKARAZKO IZENBURUAK, SAILEN ARABERA

	2011		2012		2013		2013- 2012 (*)
	Absolutuak	%	Absolutuak	%	Absolutuak	%	
Guztira	10.149	100,0	10.387	100,0	10.698	100,0	
Literatura	1.609	15,9	1.800	17,3	1.911	17,9	0,5
• Eleberria	1.142	11,3	1.240	11,9	1.292	12,1	0,1
Klasikoa	185	1,8	192	1,8	184	1,7	-0,1
Garaikidea	470	4,6	497	4,8	595	5,6	0,8
Beltza	96	0,9	113	1,1	119	1,1	0,0
Erromantikoa	26	0,3	30	0,3	39	0,4	0,1
Zientzia fikzioa, beldurrezkoa	57	0,6	63	0,6	94	0,9	0,3
Erotikoa	14	0,1	14	0,1	2	0,0	-0,1
Umorezkoa	19	0,2	19	0,2	16	0,2	0,0
Besteren bat	275	2,7	313	3,0	245	2,3	-0,7
• Poesia. Antzerkia	213	2,1	249	2,4	280	2,6	0,2
• Bestelako literatura	254	2,5	310	3,0	338	3,2	0,2
Haur eta gazte literatura	3.314	32,7	3.236	31,1	3.622	33,9	2,7
Unibertsitatekoak ez diren testuak	3.418	33,7	3.249	31,3	3.046	28,5	-2,8
• Haur Hezkuntza	586	5,8	547	5,3	535	5,0	-0,3
• Lehen Hezkuntza	1.096	10,8	971	9,3	961	9,0	-0,4
• DBH	977	9,6	927	8,9	815	7,6	-1,3
• Batxilergoa	254	2,5	256	2,5	271	2,5	0,1
• Lanbide Heziketa	42	0,4	45	0,4	17	0,2	-0,3
• Liburuak eta material osagarriak	463	4,6	504	4,8	447	4,2	-0,7
Testu zientifiko teknikoak eta unibertsitate testuak	361	3,6	387	3,7	336	3,1	-0,6
Giza eta gizarte zientziak	700	6,9	1.000	9,6	1.002	9,4	-0,3
• Giza eta gizarte zientziak	528	5,2	662	6,4	703	6,6	0,2
• Zuzenbidea eta zientzia ekonomikoak	50	0,5	187	1,8	160	1,5	-0,3
• Erljioa	122	1,2	152	1,5	139	1,3	-0,2
Liburu praktikoak	74	0,7	84	0,8	100	0,9	0,1
Dibulgazio orokorra	201	2,0	266	2,6	264	2,5	-0,1
Hiztegiak eta entziklopediak	107	1,1	105	1,0	125	1,2	0,2
Komikiak	65	0,6	68	0,7	84	0,8	0,1
Bestelakoak	300	3,0	194	1,9	208	1,9	0,1

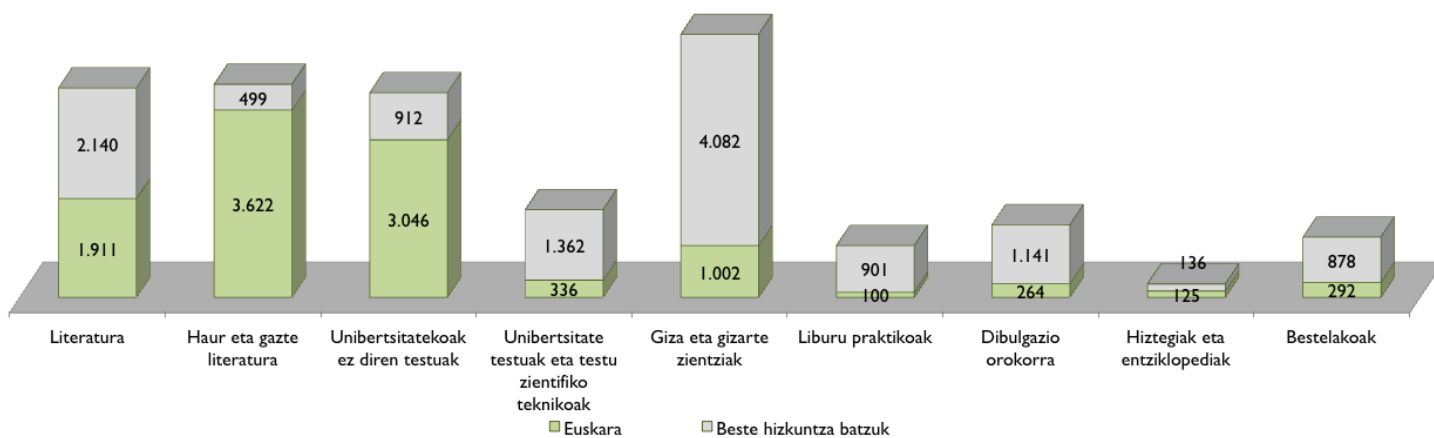
(*) Ehunekoetan

Katalogoko izenburu guztiak kontuan hartuta, euskarazko izenburuak % 47,0 izan ziren; haur eta gazte literatura saila osoaren % 87,9 da, eta unibertsitatekoak ez diren testuen saila, berriz, % 77,0.

20. TAULA. IZENBURU BIZIAK EUSKARAZ / EUSKAL AUTONOMIA ERKIDEGOA GUZTIRA

	2009	2010	2011	2012	2013
Guztira	43,5	44,3	44,9	46,3	47,0
Literatura	48,9	49,3	47,9	50,2	47,2
Haur eta gazte literatura	78,6	76,5	74,8	81,3	87,9
Unibertsitatekoak ez diren testuak	76,1	73,6	77,1	80,2	77,0
Unibertsitate testuak eta testu zientifiko teknikoak	16,4	19,9	19,0	24,2	19,8
Giza eta gizarte zientziak	12,1	12,7	14,2	19,4	19,7
Liburu praktikoak	8,0	11,8	8,6	9,4	10,0
Dibulgazio orokorra	8,4	9,3	16,6	19,4	18,8
Hiztegiak eta entziklopediak	56,5	52,8	47,1	48,3	47,9
Bestelakoak	27,7	14,8	28,9	16,5	24,9

14. GRAFIKOA. KATALOGOKO IZENBURUAK EUSKARAZ ETA BESTE HIZKUNTZA BATZUETAN, SAILEN ARABERA



MERKATURATZEA

Barne merkatuan izandako liburu salmentaren azterketaren oinarria liburuen urteko salmentan eskuratutako fakturazio zenbatekoa da; datu hori, hain zuzen, argitaletxeek helarazten dute, ikerketaren galdetegian. Datu horiek, beraz, ikerketaren oinarria eta informazio iturri nagusia dira, Euskal Autonomia Erkidegoko liburugintza zer egoeratan dagoen ezagutzeko. Azalean agertzen den salneurriaren datuak ematen dira, BEZ barne. Lehen eta bigarren hezkuntzako testuliburuak fakturazioa lagapen edo faktura prezioen bidez ematen da, eta haien fakturazioa % 20 igoko dela aurreikusten da, merkatuaren usadioei eta ohiturei jarraituta; hala, zifrak aurreko urteekin homogeneizatuko dira, alderaketa egin ahal izateko. Beraz, hurrengo datuak publikoarentzako salmenta prezioaren arabera fakturazioari dagozkio.

Barne merkatuan, liburuen salmentatik 58.517 mila euro fakturatu ziren 2013. urtean, publikoarentzako salmenta prezioa kontuan hartuta. Hala, aurreko urtean baino % 8,2 gutxiago eta 2009an baino % 20,7 gutxiago fakturatu zuten.

Euskaraz argitaratutako liburuen kasuan, fakturazio zenbatekoa 31.425 mila eurora jaitsi zen, aurreko urtean baino % 1,7 gutxiago eta 2009an baino % 7,8 gutxiago.

Euskarazko liburuen fakturazioak salmenta osoaren % 53,7 hartzen du (2012an % 50,2). Ratio horrek 7,5 puntuko goraka izan du, azken 5 urteetan.

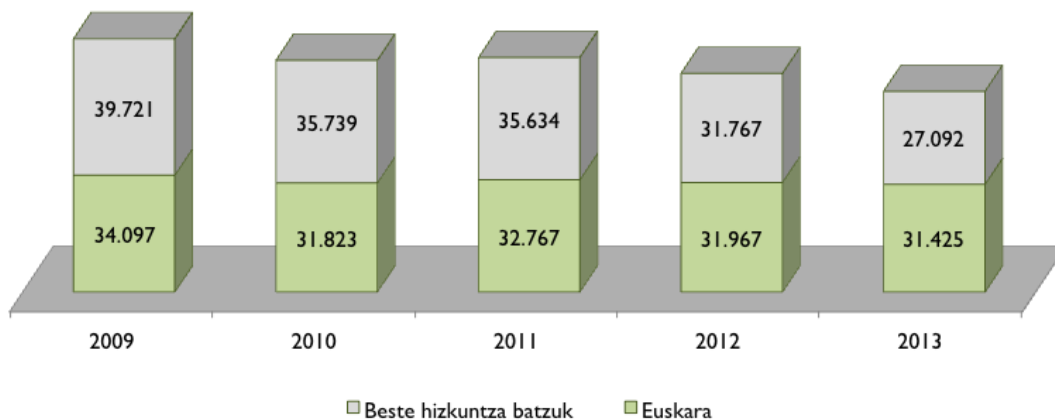
21. TAULA. FAKTURAZIO ZENBATEKOA

Urt ea	Guztira			Euskaraz			Euskara / Guztira
	Datuak milaka eurotan	2009ekiko igoera (%)	Igoera urtetik urtera (%)	Datuak milaka eurotan	2009ekiko igoera (%)	Igoera urtetik urtera (%)	
2009	73.818	-	-6,9	34.097	-	-11,1	46,2
2010	67.563	-8,5	-8,5	31.823	-6,7	-6,7	47,1
2011	68.401	-7,3	1,2	32.767	-3,9	3,0	47,9
2012	63.734	-13,7	-6,8	31.967	-6,2	-2,4	50,2
2013	58.517	-20,7	-8,2	31.425	-7,8	-1,7	53,7

Grafiko honetan, euskarazko eta beste hizkuntza batzuetako argitalpenen fakturazioak azken bost urteetan izandako bilakaera ikusi ahal izango dugu.

15. GRAFIKOA. FAKTURAZIO ZENBATEKOA, EUSKARAZ ETA BESTE HIZKUNTZA BATZUETAN (2009-2013)

Izenburuak, guztira	73.818	67.563	68.401	63.734	58.517
--------------------------------	--------	--------	--------	--------	---------------



Fakturazio zenbatekoa, sailen arabera. Guztira

Sail nagusien fakturazioa 2013an honako hau izan zen: unibertsitatekoak ez diren testuen sailak (aurten, berriz ere, diru sarrera gehien sortu dituen) 35.425 mila euro (zenbateko osoaren % 60,5); haur eta gazte literatura sailak 7.978 mila euro (% 13,6), eta giza eta gizarte zientzien sailak 4.702 mila euro (% 8,0). Sail horiek fakturazio osoaren % 82,2 hartzen dute.

2012. urtearekin alderatuta, honako hau izan zen sail nagusien fakturazioaren bilakaera:

- Unibertsitatekoak ez diren testuen saileko fakturazioa jaitsi egin den arren, haren merkatu kuota 4,8 puntu igo da.
- Behera egin duten sailen artean, literatura (1,4 puntu) eta liburu praktikoak (1,5 puntu) sailak dira aipagarrienak.

22. TAULA. FAKTURAZIO ZENBATEKOA, SAIEN ARABERA. EUSKAL AUTONOMIA ERKIDEGOA, GUZTIRA

	2011		2012		2013		2013-2012 (*)
	Datuak milaka eurotan	%	Datuak milaka eurotan	%	Datuak milaka eurotan	%	
Guztira	68.401	100,0	63.734	100,0	58.517	100,0	
Literatura	4.058	5,9	4.677	7,3	3.498	6,0	-1,4
• Eleberria	3.147	4,6	3.598	5,6	2.734	4,7	-1,0
Klasikoa	133	0,2	260	0,4	155	0,3	-0,1
Garaikidea	1.528	2,2	1.615	2,5	1.336	2,3	-0,3
Beltza	395	0,6	444	0,7	420	0,7	0,0
Erromantikoa	62	0,1	66	0,1	95	0,2	0,1
Zientzia fikzioa, beldurrezkoa	201	0,3	132	0,2	55	0,1	-0,1
Erotikoa	1	0,0	1	0,0	3	0,0	0,0
Umorezkoa	76	0,1	87	0,1	62	0,1	0,0
Besteren bat	751	1,1	991	1,6	608	1,0	-0,5
• Poesia. Antzerkia	221	0,3	336	0,5	221	0,4	-0,1
• Bestelako literatura	690	1,0	744	1,2	542	0,9	-0,2
Haur eta gazte literatura	9.158	13,4	8.124	12,7	7.978	13,6	0,9
Unibertsitatekoak ez diren testuak	37.349	54,6	35.551	55,8	35.425	60,5	4,8
• Haur Hezkuntza	4.627	6,8	4.149	6,5	4.363	7,5	0,9
• Lehen Hezkuntza	15.715	23,0	15.495	24,3	16.341	27,9	3,6
• DBH	9.867	14,4	8.478	13,3	8.912	15,2	1,9
• Batxilergoa	3.906	5,7	4.049	6,4	3.007	5,1	-1,2
• Lanbide Heziketa	532	0,8	565	0,9	451	0,8	-0,1
• Liburuak eta material osagarriak	2.701	3,9	2.815	4,4	2.350	4,0	-0,4
Testu zientifiko teknikoak eta unibertsitate testuak	922	1,3	854	1,3	719	1,2	-0,1
Giza eta gizarte zientziak	5.894	8,6	5.756	9,0	4.702	8,0	-1,0
• Giza eta gizarte zientziak	3.187	4,7	3.281	5,1	2.685	4,6	-0,6
• Zuzenbidea eta zientzia ekonomikoak	49	0,1	38	0,1	12	0,0	0,0
• Erljioa	2.658	3,9	2.437	3,8	2.005	3,4	-0,4
Liburu praktikoak	5.816	8,5	5.299	8,3	4.009	6,9	-1,5
Dibulgazio orokorra	1.571	2,3	970	1,5	493	0,8	-0,7
Hiztegiak eta entziklopediak	1.075	1,6	671	1,1	410	0,7	-0,4

Komikiak	1.113	1,6	946	1,5	762	1,3	-0,2
Bestelakoak	1.446	2,1	884	1,4	520	0,9	-0,5

(*) Ehunekoetan

Fakturazio zenbatekoa, sailen arabera. Euskaraz

Euskarazko salmenten egiturak eta gainerako salmentenak antzeko ezaugarriak dituzte. Fakturazioaren % 77,1 unibertsitatekoak ez diren testuei dagokie, eta % 15,3, berriz, haur eta gazte literaturari.

23. TAULA. FAKTURAZIO ZENBATEKOA, SAILEN ARABERA. EUSKARAZ

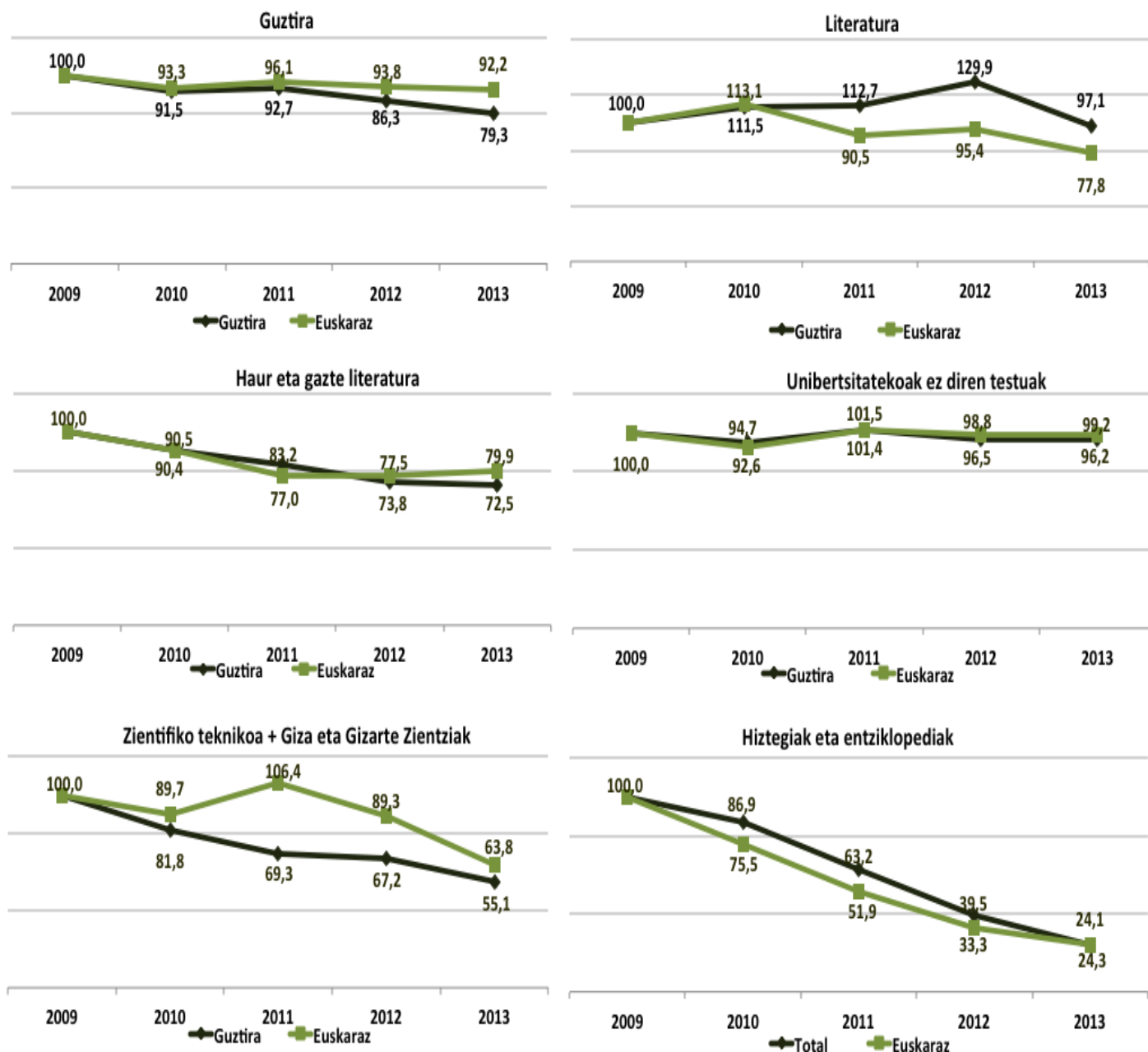
	2011		2012		2013		2013- 2012 (*)
	Datuak milaka eurotan	%	Datuak milaka eurotan	%	Datuak milaka eurotan	%	
Guztira	32.767	100,0	31.967	100,0	31.425	100,0	
Literatura	1.776	5,4	1.872	5,9	1.527	4,9	-1,0
• <i>Eleberria</i>	1.491	4,5	1.614	5,0	1.272	4,0	-1,0
Klasikoa	25	0,1	45	0,1	72	0,2	0,1
Garaikidea	801	2,4	834	2,6	620	2,0	-0,6
Beltza	232	0,7	310	1,0	196	0,6	-0,3
Erromantikoa	57	0,2	54	0,2	44	0,1	0,0
Zientzia fikzioa, beldurrezkoa	122	0,4	58	0,2	26	0,1	-0,1
Erotikoa	1	0,0	1	0,0	1	0,0	0,0
Umorezkoa	62	0,2	65	0,2	29	0,1	-0,1
Besteren bat	189	0,6	248	0,8	284	0,9	0,1
• <i>Poesia. Antzerkia</i>	114	0,3	97	0,3	88	0,3	0,0
• <i>Bestelako literatura</i>	171	0,5	161	0,5	167	0,5	0,0
Haur eta gazte literatura	4.618	14,1	4.648	14,5	4.797	15,3	0,7
Unibertsitatekoak ez diren testuak	24.780	75,6	24.127	75,5	24.227	77,1	1,6
• <i>Haur Hezkuntza</i>	3.825	11,7	3.544	11,1	3.940	12,5	1,5
• <i>Lehen Hezkuntza</i>	11.924	36,4	11.899	37,2	12.022	38,3	1,0
• <i>DBH</i>	4.995	15,2	4.580	14,3	4.562	14,5	0,2
• <i>Batxilergoa</i>	2.033	6,2	2.002	6,3	1.596	5,1	-1,2
• <i>Lanbide Heziketa</i>	158	0,5	120	0,4	105	0,3	0,0
• <i>Liburuak eta material osagarriak</i>	1.845	5,6	1.981	6,2	2.002	6,4	0,2
Testu zientifiko teknikoak eta unibertsitate testuak	82	0,2	61	0,2	24	0,1	-0,1
Giza eta gizarte zientziak	247	0,8	215	0,7	173	0,6	-0,1
• <i>Giza eta gizarte zientziak</i>	215	0,7	187	0,6	139	0,4	-0,1
• <i>Zuzenbidea eta zientzia ekonomikoak</i>	7	0,0	7	0,0	3	0,0	0,0
• <i>Erljioa</i>	25	0,1	21	0,1	31	0,1	0,0
Liburu praktikoak	291	0,9	308	1,0	177	0,6	-0,4
Dibulgazio orokorra	318	1,0	237	0,7	149	0,5	-0,3
Hiztegiak eta entziklopediak	395	1,2	254	0,8	185	0,6	-0,2
Komikiak	131	0,4	50	0,2	21	0,1	-0,1
Bestelakoak	128	0,4	196	0,6	143	0,5	-0,2

(*) Ehunekoetan

Ondorengo grafikoetan, azken bost urteetan fakturazio osoaren eta euskarazko fakturazioaren zenbatekoek ohiko prezioetan izandako bilakaera ikus dezakegu, sailen arabera.

Euskadin, azken bost urteetan, % 20,7 murriztu da fakturazio osoa eta % 7,8, berriz, euskarazko liburuen fakturazioa. Beherakada hori Hiztegi eta Entziklopedien fakturazioaren beherakadak eragin du, nagusiki, eta, neurri apalagoan, Testu zientifiko teknikoak eta unibertsitate testuak + Giza eta gizarte zientzietako testuak eta haur eta gazte literatura sailen beherakadak.

16. GRAFIKOA. FAKTURAZIO OSOAREN ETA SAILEN ARABERAKO FAKTURAZIOAREN BILAKAERA (2009-2013)



Euskal Autonomia Erkidegoko fakturazio osoaren eta euskarazko fakturazioaren arteko alderaketa, sailen arabera.

Oro har, euskaraz argitaratutako liburuen fakturazioa zenbateko osoaren % 55,2 izan zen. Ehuneko hori gainditu zuten unibertsitatekoak ez diren testuek (% 70,8) eta haur eta gazte literaturak (% 60,3).

24. TAULA. FAKTURAZIOA EUSKAL AUTONOMIA ERKIDEGOAN

	2009	2010	2011	2012	2013
Datuak milaka eurotan	73.818	67.563	68.401	63.734	58.517
Literatura	3.601	4.015	4.058	4.677	3.498
Haur eta gazte literatura	11.007	9.953	9.158	8.124	7.978
Unibertsitatekoak ez diren testuak	36.828	34.890	37.349	35.551	35.425
Testu zientifiko teknikoak eta unibertsitate testuak	1.826	875	922	854	719
Giza eta gizarte zientzietako testuak	8.016	7.177	5.894	5.756	4.702
Liburu praktikoak	5.595	4.827	5.816	5.299	4.009
Dibulgazio orokorra	2.471	1.503	1.571	970	493
Hiztegiak eta entziklopediak	1.701	1.479	1.075	671	410
Bestelakoak	2.773	2.844	2.559	1.830	1.282

25. TAULA. EUSKARAZKO FAKTURAZIOA

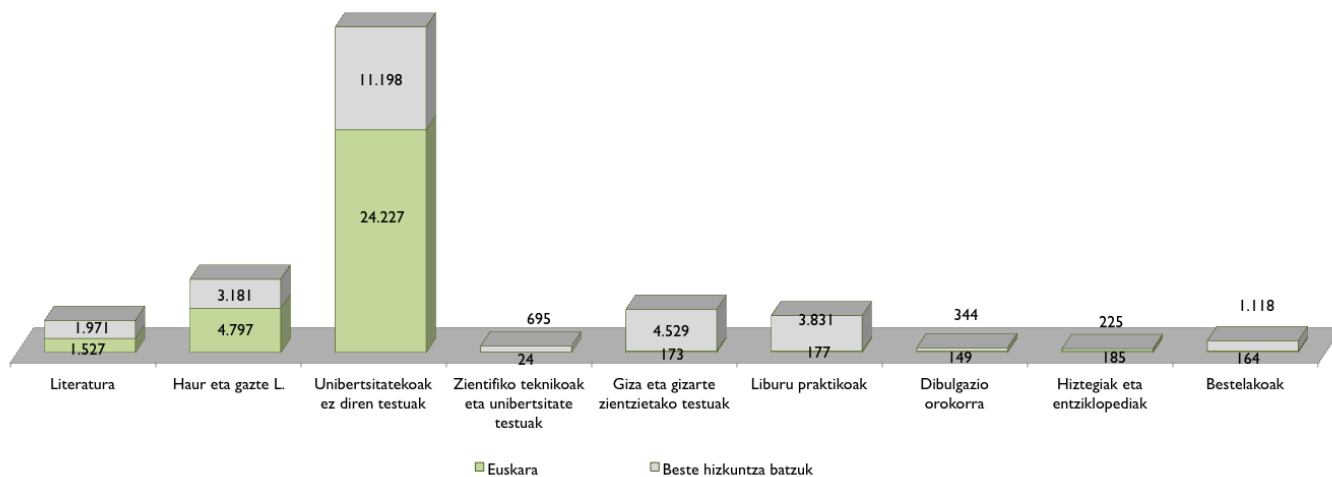
	2009	2010	2011	2012	2013
Datuak milaka eurotan	34.097	31.823	32.767	31.967	31.425
Literatura	1.961	2.140	1.776	1.872	1.527
Haur eta gazte literatura	6.001	5.432	4.618	4.648	4.797
Unibertsitatekoak ez diren testuak	24.410	22.598	24.780	24.127	24.227
Testu zientifiko teknikoak eta unibertsitate testuak	75	81	82	61	24
Giza eta gizarte zientzietako testuak	234	196	247	215	173
Liburu praktikoak	235	296	291	308	177
Dibulgazio orokorra	308	253	318	237	149
Hiztegiak eta entziklopediak	762	576	395	254	185
Bestelakoak	110	251	260	247	164

26. TAULA. EUSKARA / EUSKAL AUTONOMIA ERKIDEGOAN, GUZTIRA

	2009	2010	2011	2012	2013
Datuak milaka eurotan	46,2	47,1	47,9	50,2	53,7
Literatura	54,5	53,3	43,8	40,0	43,6
Haur eta gazte literatura	54,5	54,6	50,4	57,2	60,1
Unibertsitatekoak ez diren testuak	66,3	64,8	66,3	67,9	68,4
Testu zientifiko teknikoak eta unibertsitate testuak	4,1	9,2	8,9	7,2	3,4
Giza eta gizarte zientzietako testuak	2,9	2,7	4,2	3,7	3,7
Liburu praktikoak	4,2	6,1	5,0	5,8	4,4
Dibulgazio orokorra	12,5	16,9	20,3	24,4	30,3
Hiztegiak eta entziklopediak	44,8	38,9	36,8	37,8	45,2
Bestelakoak	4,0	8,8	10,2	13,5	12,8

Grafiko honetan, euskarazko argitalpenak zenbateko osoan zer toki duen dago adierazita, balio absolutuetan eta sailen arabera.

17. GRAFIKOA. EUSKARAZKO ETA BESTE HIZKUNTZA BATZUETAKO FAKTURAZIOA, SAILEN ARABERA



Liburuak merkaturatzeko bideak

Liburuen salmentaren emaitzak merkaturatze bideen arabera honela laburbildu daitezke:

Zenbateko osoari begira

Euskal Autonomia Erkidegoko argitaletxeen fakturazioa hiru merkaturatze bidetan biltzen da, nagusiki: liburu dendak (osoaren % 44,8), enpresak eta erakundeak (% 24,1) eta liburu denden kateak (% 15,1). Hiru horietan biltzen da fakturazioaren zatirik handiena: % 84,0 (2012an % 82,8).

Fakturazio kuota bideen arabera banatuz gero, azken bi ekitaldietan ia ez da aldaketarik hauteman (enpresa eta erakundeen eta hipermerkatuen eragina 0,7 puntu murriztu da)

27. TAULA. FAKTURAZIO ZENBATEKOA, MERKATURATZE BIDEEN ARABERA. EUSKAL AUTONOMIA ERKIDEGOA, GUZTIRA

	2009	2010	2011	2012	2013	Aldaketa (%)
Datuak milaka eurotan	73.818	67.563	68.401	63.734	58.517	-8,2
Liburu dendak	29.290	29.901	30.569	27.427	26.191	-4,4
Liburu denden kateak	14.977	12.116	12.035	9.602	8.848	-7,7
Hipermerkatuak	6.093	5.141	5.383	6.390	5.459	-14,4
Kioskoak	268	315	425	475	359	-24,4
Enpresak eta erakundeak	21.139	17.474	17.434	15.843	14.097	-10,9
Liburutegiak	296	583	415	492	384	-21,9
Kreditu bidezko salmenta + telefono bidezko salmenta	300	262	363	297	211	-28,9
Posta	374	267	277	1.108	894	-19,2
Klubak + Internet + Harpidetzak	303	389	513	738	610	-17,2
Beste bide batzuk	487	721	465	626	602	-3,8
liburu digitalerako bideak	290	393	523	735	861	3,2

	2009	2010	2011	2012	2013	2013-2012*
Ehuneko bertikaletan	100,0	100,0	100,0	100,0	100,0	
Liburu dendak	39,7	44,3	44,7	43,0	44,8	1,8
Liburu denden kateak	20,3	17,9	17,6	15,0	15,1	0,1
Hipermerkatuak	8,3	7,6	7,9	10,0	9,3	-0,7
Kioskoak	0,4	0,5	0,6	0,7	0,6	-0,1
Enpresak eta erakundeak	28,6	25,9	25,5	24,8	24,1	-0,7
Liburutegiak	0,4	0,9	0,6	0,8	0,7	-0,1
Kreditu bidezko salmenta + telefono bidezko salmenta	0,4	0,4	0,5	0,5	0,4	-0,1
Posta	0,5	0,4	0,4	1,7	1,5	-0,2
Klubak + Internet + Harpidetzak	0,4	0,6	0,8	1,2	1,0	-0,1
Beste bide batzuk	0,7	1,1	0,7	1,0	1,0	0,0
Liburu digitalerako bideak	0,4	0,6	0,8	1,3	1,5	0,2

* Aldea ehunekoetan

Euskarazkoari begira

Euskarazko liburuen fakturazioari dagokionez, % 88,8 bide hauetan biltzen da: liburu dendak (% 41,6), enpresak eta erakundeak (% 30,6) eta liburu denden kateak (% 16,6).

Ez dira aldaketa handiak hauteman euskarazko liburuak merkaturatzeko bideen fakturazio ratioan, iazko datuekin alderatuta. Nabarmenezkoa da liburu denden katearen igoera (1 puntu igo da, 2012. urtearekiko). Gainerako bideetan ez dira aldaketa nabarmenak eman.

28. TAULA. FAKTURAZIO ZENBATEKOA, MERKATURATZE BIDEEN ARABERA. EUSKARAZ

	2009	2010	2011	2012	2013	Aldaketa (%)
Datuak milaka eurotan	34.097	31.823	32.767	31.967	31.425	-1,7
Liburu dendak	15.521	14.937	15.139	13.479	13.065	-3,1
Liburu denden kateak	4.668	4.239	4.334	4.980	5.215	4,7
Hipermerkatuak	2.915	2.129	2.225	2.090	2.141	2,5
Kioskoak	20	16	20	13	16	25,7
Enpresak eta erakundeak	10.115	9.261	9.764	9.858	9.602	-2,6
Liburutegiak	204	327	264	382	300	-21,6
Kreditu bidezko salmenta + telefono bidezko salmenta	148	120	130	140	121	-13,5
Posta	41	8	4	3	3	7,9
Klubak + Internet + Harpidetzak	205	216	290	223	211	-5,3
Beste bide batzuk	123	385	335	417	352	-15,5
Liburu digitalerako bideak	136	185	262	384	398	3,7

	2009	2010	2011	2012	2013	2013-2012*
Ehuneko bertikaletan	100,0	100,0	100,0	100,0	100,0	
Liburu dendak	45,5	46,9	46,2	42,2	41,6	-0,6
Liburu denden kateak	13,7	13,3	13,2	15,6	16,6	1,0
Hipermerkatuak	8,5	6,7	6,8	6,5	6,8	0,3
Kioskoak	0,1	0,0	0,1	0,0	0,1	0,0
Enpresak eta erakundeak	29,7	29,1	29,8	30,8	30,6	-0,3
Liburutegiak	0,6	1,0	0,8	1,2	1,0	-0,2
Kreditu bidezko salmenta + telefono bidezko salmenta	0,4	0,4	0,4	0,4	0,4	-0,1
Posta	0,1	0,0	0,0	0,0	0,0	0,0
Klubak + Internet + Harpidetzak	0,6	0,7	0,9	0,7	0,7	0,0
Beste bide batzuk	0,4	1,2	1,0	1,3	1,1	-0,2
Liburu digitalerako bideak	0,4	0,6	0,8	1,2	1,3	0,1

* Aldea ehunekoetan

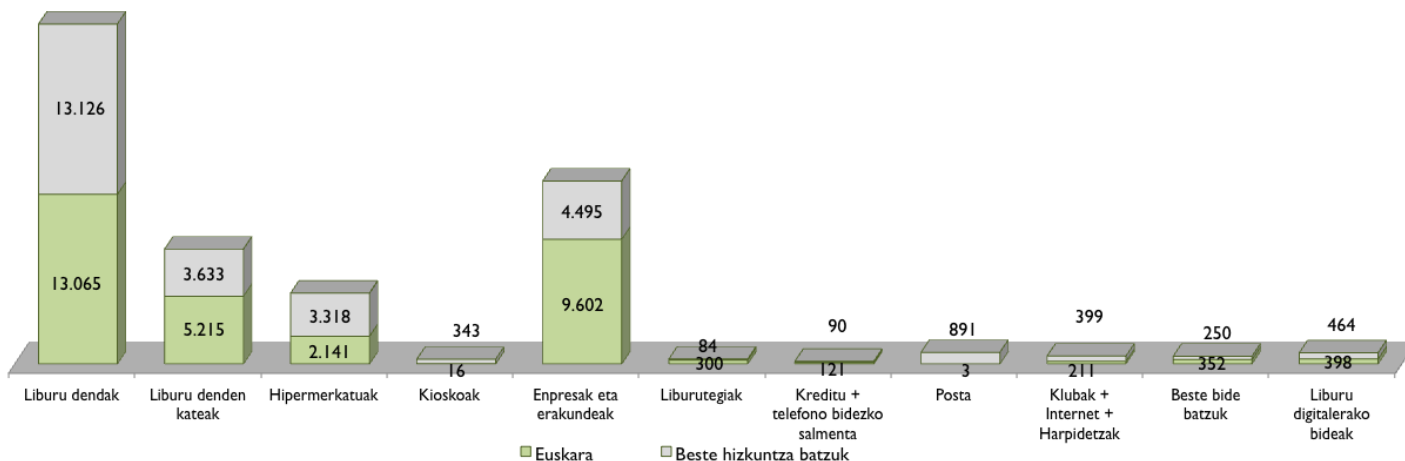
Salmenta osoei erreparatuta, euskarazko liburuen partaidetza handiena liburu dendetan, enpresa eta erakundetan (gogoan izan horien barruan sartzen direla ikastetxeetarako testuliburu salmenta) eta liburu denden kateetan ematen da.

29. TAULA. EUSKARA / EUSKAL AUTONOMIA ERKIDEGOA, GUZTIRA

	2009	2010	2011	2012	2013
Datuak milaka eurotan	46,2	47,1	47,9	50,2	53,7
Liburu dendak	53,0	50,0	49,5	49,2	49,9
Liburu denden kateak	31,2	35,0	36,0	51,9	58,9
Hipermerkatuak	47,8	41,4	41,3	32,8	39,2
Kioskoak	7,4	5,0	4,8	2,7	4,5
Enpresak eta erakundeak	47,8	53,0	56,0	62,3	68,1
Liburutegiak	68,7	56,1	63,5	77,8	78,2
Kreditu bidezko salmenta + telefono bidezko salmenta	49,3	45,7	35,7	47,2	57,5
Posta	11,0	2,9	1,5	0,3	0,3
Klubak + Internet + Harpidetzak	67,8	55,6	56,5	30,2	34,5
Beste bide batzuk	25,3	53,4	72,0	66,6	58,5
Liburu digitalerako bideak	47,0	47,1	50,2	46,0	46,2

Grafikoan, merkaturatze bideen araberrako fakturazioa ikus daiteke, euskarazko eta beste hizkuntza batzuetako argitalpenak berezita.

18. GRAFIKOA. MERKATURATZE BIDEEN FAKTURAZIOA, EUSKARAZ ETA BESTE HIZKUNTZA BATZUETAN



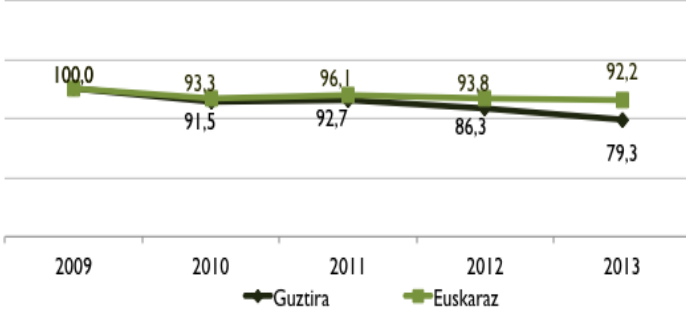
Azken bost urteetako bilakaerari dagokionez, honako hau nabarmendu daiteke:

- **Liburu denden eta liburu denden kateen** bidezko salmentak % 20,8 egin du behera salmenta osoari dagokionez, eta % 9,5, euskarazko liburuen salmentari dagokionez.
- **Enpresa eta erakundeei egindako salmentak**, non ikastetxeei saldutako testuliburuak jasotzen diren, % 33,3 jaitsi dira, salmenta guztiak kontuan hartuta, eta % 5,1, euskarazkoak kontuan hartuta.
- **Hipermerkatuetako salmenta** % 10,4 jaitsi da, salmenta osoari dagokionez, eta % 26,5, euskarazko salmentari dagokionez.
- **Internet, posta, klub eta harpidetzen bidezko zuzeneko salmentak** % 122,4 igo diren bitartean, euskarazko salmentetan % 13,2ko jaitsiera izan da.
- **Kreditu eta telefono bidezko zuzeneko salmentak** % 29,7 jaitsi dira, kopuru osoak kontuan hartuta, eta % 18,1, euskarazko liburuen kopuruak kontuan hartuta.
- **Liburu digitalerako bideak** % 196,9 hazi dira azken bost urteetan, salmenta osoak kontuan hartuta, eta % 191,8, euskarazko salmentak kontuan hartuta.

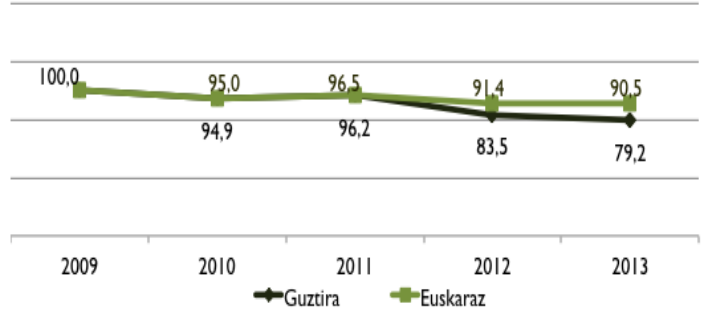
Hurrengo grafikoetan eta orrialdean bideen arabera salmenten bilakaera ikus daiteke, salmenta osoak eta euskarazkoak kontuan hartuta, 2009-2013 urteen bitartean.

19. GRAFIKOA. FAKTURAZIO OSOAREN ETA MERKATURATZE BIDEEN ARABERAKO FAKTURAZIOAREN BILAKAERA (2009-2013)

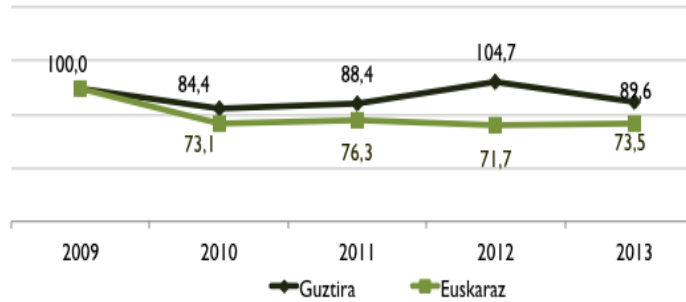
Guztira



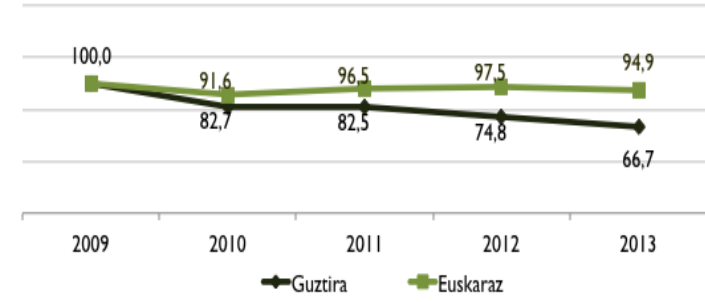
Liburu dendak + Liburu denden kateak



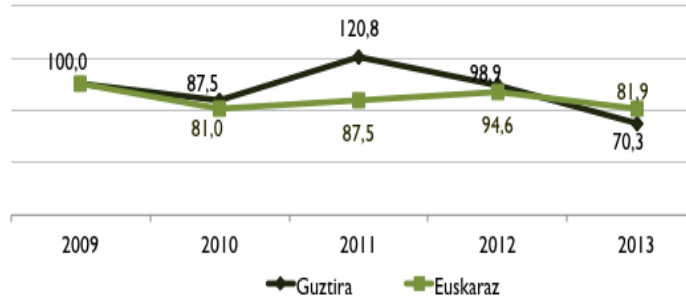
Hipermerkatuak



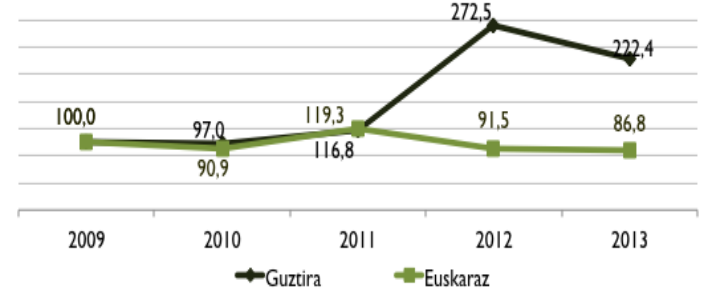
Enpresak eta erakundeak



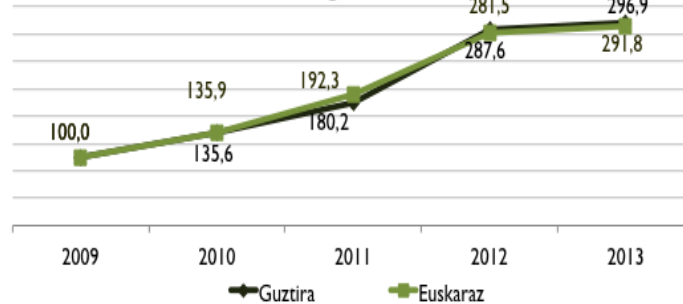
Kreditu + Telefono bidezko salmenta



Posta + Klub + Internet + Harpidetzak



Liburu digitalerako bideak



Barne merkatuko salmentak, autonomia erkidegoen arabera

Espainian elkartekide diren argitaletxeek barne merkataritzaren bidez beste autonomia erkidego batzuei egiten dizkieten salmenten % 5,9 (127.197 mila euro) Euskal Autonomia Erkidegora bideratzen da.

30. TAULA. ESPAINIAKO ARGITALETXE PRIBATUEK EAE-N SALDUTAKOAK

Zenbatekoak milaka €-tan	2009	2010	2011	2012	2013
Barne merkatuan liburuen salmentagatik fakturatutakoa	3.109.582	2.890.799	2.772.335	2.471.484	2.173.422
Euskal Autonomia Erkidegoari saldutakoa, guztira	164.777	172.589	172.804	144.088	127.197
Euskal Autonomia Erkidegoari saldutakoa (%)	% 5,3	% 6,0	% 6,2	% 5,8	% 5,9

Bestalde, Euskal Autonomia Erkidegoko¹ argitaletxeek beste autonomia erkidego batzuetan egindako salmenten fakturazioa ehuneko hauetan banatzen da:

31. TAULA. EUSKAL AUTONOMIA ERKIDEGOKO ARGITALETXEEN SALMENTAK, AUTONOMIA ERKIDEGOEN ARABERA

Autonomia erkidegoa	2009	2010	2011	2012	2013	2013-2012 aldea
Andaluzia	4,9	4,1	4,1	3,9	3,8	-0,1
Aragoi	1,7	1,9	1,5	1,5	1,3	-0,2
Asturias	0,7	1,1	1,0	1,0	1,2	0,2
Balearrak	0,2	0,4	0,5	0,5	0,6	0,1
Kanariak	0,7	0,8	1,0	1,1	0,9	-0,2
Kantabria	0,8	0,6	0,6	0,6	0,8	0,2
Gaztela-Mantxa	0,8	1,1	0,9	0,9	1,1	0,2
Gaztela eta Leon	1,4	1,8	1,6	1,6	1,8	0,2
Katalunia	5,3	4,9	5,3	5,5	5,4	-0,1
Extremadura	0,4	0,6	0,6	0,7	0,8	0,1
Galizia	0,9	1,0	1,5	1,6	1,3	-0,3
Madril	10,7	11,0	11,7	11,2	11,4	0,2
Murtzia	0,6	0,8	0,8	0,8	0,8	0,0
Nafarroa	7,3	8,0	7,8	7,8	7,5	-0,3
Euskal Autonomia Erkidegoa	58,9	57,8	57,7	57,7	57,9	0,2
Valentziako Erkidegoa	4,4	3,7	3,0	3,1	3,0	-0,1
Errioxa	0,5	0,3	0,3	0,4	0,4	0,0
Guztira	100,0	100,0	100,0	100,0	100,0	

¹ Ehuneko hori beren salmenten banaketa geografikoaren berri duten eta erantzun duten argitaletxetatik eskuratu da.

Aurrekoaren arabera, Euskal Autonomia Erkidegoko argitaletxe pribatuen salmenta kopuru osoaren % 57,9 EAEn bertan egiten zen, 2012an bezala gutxi gorabehera (% 57,7).

32. TAULA. EUSKAL AUTONOMIA ERKIDEGOKO ARGITALETXE PRIBATUEK BEREN AUTONOMIA ERKIDEGOAN IZANDAKO SALMENTAK

Zenbatekoak milaka €-tan	2009	2010	2011	2012	2013
EAEko argitaletxeek barne merkatuan fakturatutakoa	73.818	67.563	68.401	63.734	58.517
Euskal Autonomia Erkidegoari saldutakoa, guztira	43.478	39.063	39.497	36.802	33.881
Euskal Autonomia Erkidegoari saldutakoa (%)	% 58,9	% 57,8	% 57,7	% 57,7	% 57,9

Euskarazko liburuen % 90,3 Euskal Autonomia Erkidegoan saltzen dira (29.175 mila euro).

33. TAULA. EUSKARAZKO SALMENTAK

Zenbatekoak milaka €-tan	2009	2010	2011	2012	2013
Euskarazko fakturazioa	34.097	31.823	32.767	31.967	31.425
Euskal Autonomia Erkidegoari saldutakoa, guztira	30.687	28.377	29.910	28.565	28.304
Euskal Autonomia Erkidegoari saldutakoa (%)	% 90,0	% 89,2	% 91,3	% 89,4	% 90,1

Euskal Autonomia Erkidegoan merkaturatutako liburuen fakturazio –33.881 mila euro– osoaren % 26,6 erkidegoan bertan argitaratutako lanetatik eskuratzen da. Zenbateko horretan, 28.304 mila euro (% 83,5) euskaraz argitaratutako materialen salmentari dagozkio, eta gainerako 5.577 mila euro (% 16,5), berriz, gainerako hizkuntzetan argitaratutako materialen salmentari.

34. TAULA. EUSKAL AUTONOMIA ERKIDEGOARI SALDUTAKO LIBURUAK, GUZTIRA / EUSKAL AUTONOMIA ERKIDEGOKO ARGITALETXEEN SALMENTAK

Zenbatekoak milaka €-tan	2011	%	2012	%	2013	%
EAEko fakturazioa, guztira	172.804	% 100,0	144.088	% 100,0	127.197	% 100
EAEko argitaletxeetakoa	39.497	% 22,9	36.802	% 25,5	33.881	% 26,6
<i>Euskaraz</i>	29.910	% 75,7	28.565	% 77,6	28.304	% 83,5
<i>Gainerako hizkuntzetan</i>	9.587	% 24,3	8.238	% 22,4	5.577	% 16,5
Espainiako argitaletxeetakoa	133.307	% 77,1	107.285	% 74,5	93.316	% 73,4

Liburuen batez besteko salneurria

Hurrengo taulan, liburu aleen produkzioaren eta salmentaren arteko erlazioa ageri da, baita fakturazioa eta eurotan adierazitako salneurriaren batez bestekoa ere, EAEn hizkuntza guztietan egindako salmenta kopuru osorako. Honako hauek nabarmendu daitezke:

- Argitaratutako aleetan % 16,3ko jaitsiera hautematen da, eta saldutako aleetan, berriz, % 9,2koa. Aleen produkzioaren eta salmentaren arteko aldea % 33,4 jaitsi da, 2012. urtearekin alderatuta.
- Fakturazioa % 8,2 jaitsi da, eta batez besteko salneurria igo da, 15,17 €-koa izanik aleko.

35. TAULA. ARGITARATUTAKO ALEEN, SALDUTAKO ALEEN ETA FAKTURAZIO ZENBATEKOAREN ARTEKO ERLAZIOA

	2009	2010	2011	2012	2013	2013/2012 igoera (%)
Argitaratutako aleak (A)	7.568.935	6.906.428	6.513.659	6.013.075	5.033.022	-16,3
Saldutako aleak (B)	6.001.429	5.162.525	4.717.303	4.248.096	3.857.384	-9,2
Argitaratuen-salduen aldea	1.567.506	1.743.902	1.796.355	1.764.979	1.175.638	-33,4
Fakturazioa (eurotan) C	73.817.577	67.562.545	68.400.900	63.733.975	58.516.513	-8,2
Batez besteko prezioa, eurotan = C/B	12,30€	13,09€	14,50€	15,00 €	15,17 €	0,17 €

Euskarazko liburuen argitalpenei eta salmentei erreparatuta, erlazio horien gaineko iradokizun hauek egin daitezke:

- Argitaratutako aleen kopurua % 14,2 jaitsi da, eta saldutakoen kopurua, % 2,9. Argitaratutako eta saldutako aleen arteko aldea % 43,0 jaitsi da, 2012. eta 2013. urteen bitartean.
- Euskarazko liburuen fakturazioa % 1,7 jaitsi da, azken bi urteetan. Halere, batez besteko salneurria 0,18 igo da, aleko batez bestekoa 15,2 €-koa izanik.

36. TAULA. EUSKARAZ ARGITARATUTAKO ALEEN, SALDUTAKO ALEEN ETA FAKTURAZIO ZENBATEKOAREN ARTEKO ERLAZIOA

Euskaraz	2009	2010	2011	2012	2013	2013/2012 igoera (%)
Argitaratutako aleak (A)	3.353.593	3.175.606	3.045.768	2.968.526	2.546.074	-14,2
Saldutako aleak (B)	2.488.805	2.269.598	2.241.032	2.128.319	2.067.410	-2,9
Argitaratuen-salduen aldea	864.788	906.008	804.736	840.208	478.664	-43,0
Fakturazioa (eurotan) C	34.096.626	31.823.214	32.767.153	31.967.345	31.424.636	-1,7
Batez besteko prezioa, eurotan = C/B	13,70€	14,02€	14,62€	15,02 €	15,20 €	0,18 €

SAILEN FAKTURAZIOA, MERKATURATZE BIDEEN ARABERA

Atal honetan, merkaturatze bideen araberako fakturazioaren azterketa zehatza egiten da, Euskal Autonomia Erkidegoko argitalpen jardura osatzen duten sail nagusi guztiak kontuan hartuta.

Era berean, sail bakoitzaren argitalpena eta fakturazioa laburbildu da, kopuru osoari dagokionez, eta azken urte honetan izandako aldaketaren berri ematen da.

Literatura

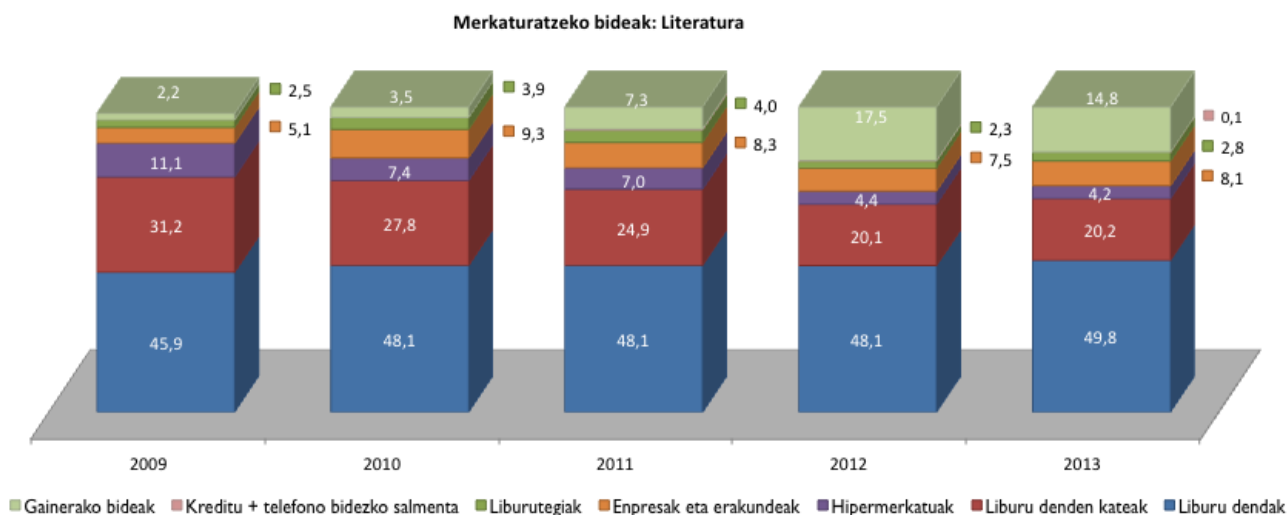
Literaturako liburuen salmentak 3,5 milioi euro fakturatu zuen, 2012an baino % 25,2 gutxiago.

Oro har, sail honek hartzen du:

Literatura	2011	2012	2013	Aldea*	Aldea absolutuetan
Katalogoko izenburuak (%)	14,9	16,0	17,8	1,8	469
Argitaratutako izenburuak (%)	15,7	13,5	15,5	1,9	4
Argitaratutako aleak (%)	10,1	8,7	11,5	2,8	54,40
Fakturazio zenbatekoa (%)	5,9	7,3	6,0	-1,4	-1.179
Saldutako aleak (%)	6,1	7,4	5,6	-1,8	-67,50
Batez besteko salneurria	14,29	14,89	15,17	0,28	

* Ehunekoetan

Sail hau, batez ere, liburu dendak (% 49,8) eta liburu dendak kateen (% 20,2) bidez merkaturatzen da, eta bi bide horiek, batuta, 2013an osorik fakturatutakoaren % 70,0 biltzen dute.



<i>Literatura</i>					
	2009	2010	2011	2012	2013
Literatura, guztira (milaka eurotan)	3.601	4.015	4.058	4.677	3.498
Guztira (ehunekotan)	100,0	100,0	100,0	100,0	100,0
Liburu dendak	45,9	48,1	48,1	48,1	49,8
Liburu dendek kateak	31,2	27,8	24,9	20,1	20,2
Hipermerkatuak	11,1	7,4	7,0	4,4	4,2
Enpresak eta erakundeak	5,1	9,3	8,3	7,5	8,1
Liburutegiak	2,5	3,9	4,0	2,3	2,8
Kreditu + telefono bidezko salmenta	0,0	0,0	0,4	0,2	0,1
Gainerako bideak*	2,2	3,5	7,3	17,5	14,8

*Liburu kluba, Internet, harpidetzak, digitala

Haur eta gazte literatura

Haur eta gazte literaturak 2013an 7,98 milioi euroko fakturazioa eman zuen, 2012an baino % 0,6 gutxiago.

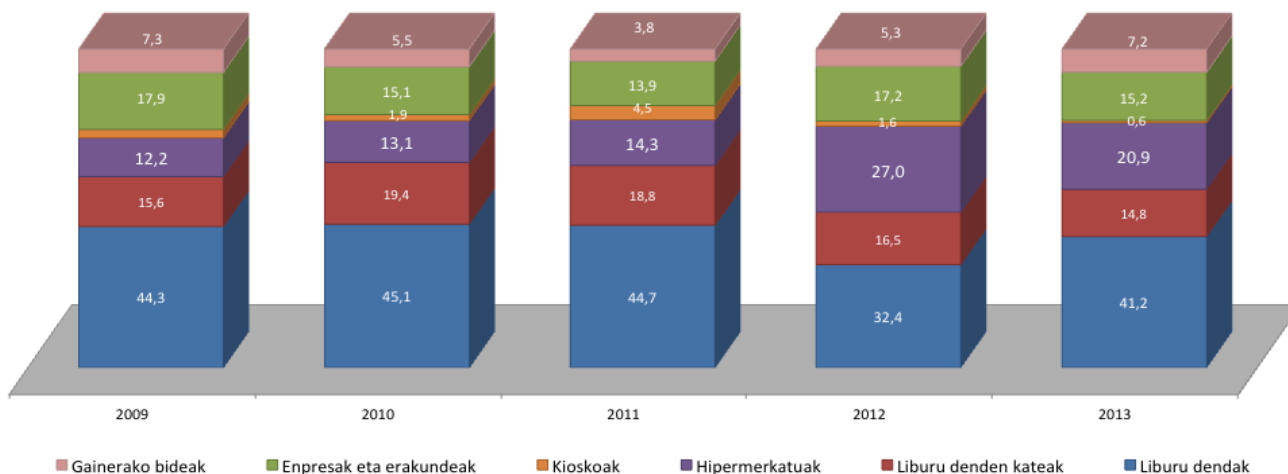
Oro har, aztertutako aldagaietan, sail honen partaidetza honako hau izan da:

Haur eta gazte literatura	2011	2012	2013	Aldea*	Aldea absolutuetan
Katalogoko izenburuak (%)	19,6	17,7	18,1	0,4	143
Argitaratutako izenburuak (%)	19,4	18,4	22,8	4,4	56
Argitaratutako aleak (%)	23,1	24,3	23,5	-0,9	-282,22
Fakturazio zenbatekoa (%)	13,4	12,7	13,6	0,9	-146
Saldutako aleak (%)	25,6	27,2	27,3	0,1	-141,81
Batez besteko salneurria	7,65	7,02	7,56	0,55	

* Ehunekoetan

Sail honetako liburuen salmentan lortutako fakturazioaren % 92,1 lau merkaturatze bide hauetan biltzen da: liburu dendak (% 41,2%), liburu denden kateak (% 14,8), hipermerkatuak (% 20,9), eta enpresak eta erakundeak (% 15,2).

Merkaturatzeko bideak: Haur eta gazte literatura



<i>Haur eta gazte literatura</i>					
	2009	2010	2011	2012	2013
Haur eta gazte literatura, guztira (milaka eurotan)	11.007	9.953	9.158	8.124	7.978
Guztira (ehunekotan)	100,0	100,0	100,0	100,0	100,0
Liburu dendak	44,3	45,1	44,7	32,4	41,2
Liburu denden kateak	15,6	19,4	18,8	16,5	14,8
Hipermerkatuak	12,2	13,1	14,3	27,0	20,9
Kioskoak	2,6	1,9	4,5	1,6	0,6
Enpresak eta erakundeak	17,9	15,1	13,9	17,2	15,2
Gainerako bideak	7,3	5,5	3,8	5,3	7,2

*Liburu klubak, Internet, harpidetzak, liburutegiak, digitala

Unibertsitatekoak ez diren testuak

Unibertsitatekoak ez diren testuen sailak 2013an 35,43 miloi euro fakturatu zituen, 2012an baino % 0,1 gutxiago.

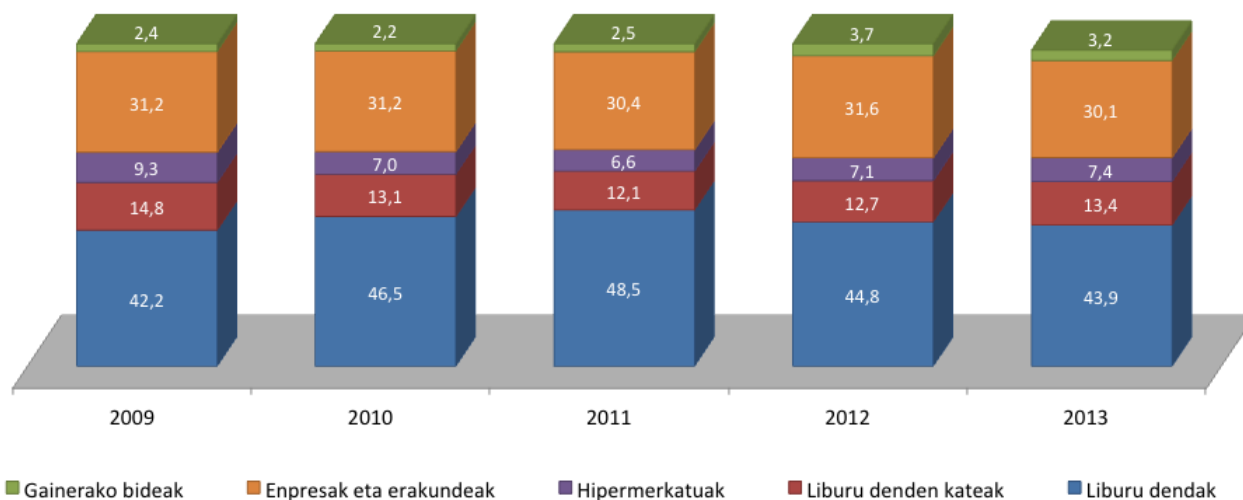
Oro har, aztertutako aldagaietan, sail honen partaidetza eta bilakaera honako hau izan da:

Unibertsitatekoak ez diren testuak	2011	2012	2013	Aldea*	Aldea absolutuetan
Katalogoko izenburuak (%)	19,6	18,1	17,4	-0,7	-95
Argitaratutako izenburuak (%)	28,7	30,2	28,6	-1,6	-162
Argitaratutako aleak (%)	39,6	39,3	37,4	-1,9	-480,93
Fakturazio zenbatekoa (%)	54,6	55,8	60,5	4,8	-127
Saldutako aleak (%)	42,4	42,0	48,4	6,4	-119,41
Batez besteko salneurria	18,81	19,94	18,98	-0,96	

* Ehunekoetan

Sail hau, batez ere, liburu dendan (% 43,9), liburu dendan kateen (% 13,4) eta enpresa eta erakundeen (% 30,1) bidez saltzen da, eta bide horiek, batuta, fakturatutakoaren % 87,4 biltzen dute.

Merkatutzeko bideak: Unibertsitatekoak ez diren testuak



<i>Unibertsitatekoak ez diren testuak</i>					
	2009	2010	2011	2012	2013
Unibertsitatekoak ez diren testuak, guztira (milaka eurotan)	36.828	34.890	37.349	35.551	35.425
Guztira (ehunekotan)	100,0	100,0	100,0	100,0	100,0
Liburu dendak	42,2	46,5	48,5	44,8	43,9
Liburu denden kateak	14,8	13,1	12,1	12,7	13,4
Hipermerkatuak	9,3	7,0	6,6	7,1	7,4
Enpresak eta erakundeak	31,2	31,2	30,4	31,6	30,1
Gainerako bideak	2,4	2,2	2,5	3,7	3,2

Testu zientifiko teknikoak eta unibertsitate testuak

Testu zientifiko teknikoaren eta unibertsitate testuen sailak 2013an 0,72 milioi euro fakturatu zituen, 2012an baino % 15,8 gutxiago.

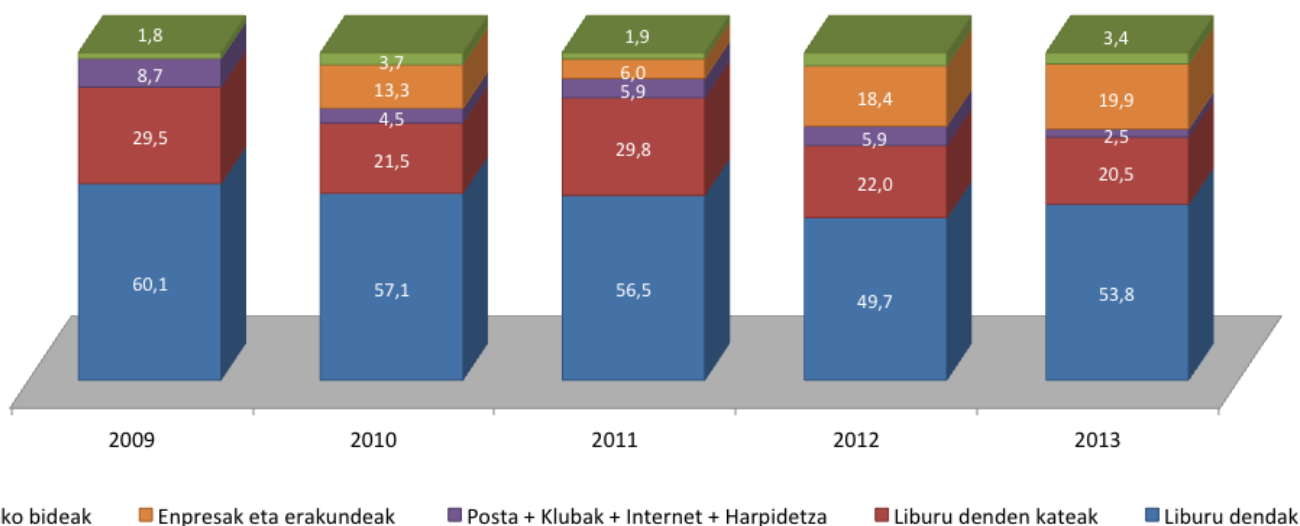
Aztertutako aldagaietan, sail honen partaidetza eta bilakaera honako hau izan da:

Testu zientifiko teknikoak eta unibertsitate testuak	2011	2012	2013	Aldea*	Aldea absolutuetan
Katalogoko izenburuak (%)	8,4	7,1	7,5	0,3	98
Argitaratutako izenburuak (%)	3,4	4,8	2,9	-1,9	-73
Argitaratutako aleak (%)	1,5	1,9	1,9	0,1	-14,92
Fakturazio zenbatekoa (%)	1,3	1,3	1,2	-0,1	-135
Saldutako aleak (%)	1,1	1,2	1,1	0,0	-6,53
Batez besteko salneurria	18,14	16,78	16,23	-0,55	

* Ehunekoetan

Sail hau, batez ere, liburu denden (% 53,8) eta liburu denden kateen (% 20,5) bidez merkaturatzen da, eta bi bide horiek, batuta, 2013an fakturatutakoaren % 74,2 biltzen dute.

Merkatutzeko bideak: Zientifiko teknikoak eta unibertsitatekoak



<i>Testu zientifiko teknikoak eta unibertsitate testuak</i>					
	2009	2010	2011	2012	2013
Testu zientifiko teknikoak eta unibertsitate testuak (milaka eurotan)	1.826	875	922	854	719
Guztira (ehunekotan)	100,0	100,0	100,0	100,0	100,0
Liburu dendak	60,1	57,1	56,5	49,7	53,8
Liburu denden kateak	29,5	21,5	29,8	22,0	20,5
Enpresak eta erakundeak	0,0	13,3	6,0	18,4	19,9
Posta + Klubak + Internet + Harpidetza	8,7	4,5	5,9	5,9	2,5
Gainerako bideak	1,8	3,7	1,9	4,0	3,4

Giza eta gizarte zientziak

Giza eta gizarte zientzietako liburuen salmentan 2013an 4,7 milioi euro fakturatu ziren, aurreko ekitaldian baino % 18,3 gutxiago.

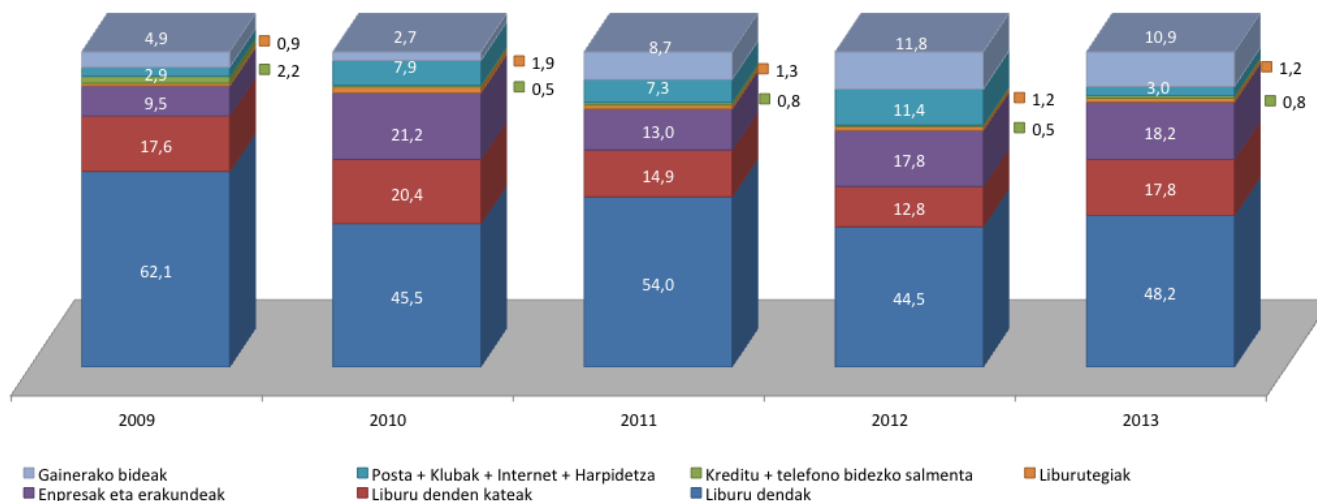
Aztertutako aldagaietan, sail honen partaidetza eta bilakaera honako hau izan da:

Testu zientifiko teknikoak eta unibertsitate testuak	2011	2012	2013	Aldea*	Aldea absolutuetan
Katalogoko izenburuak (%)	21,8	23,0	22,3	-0,7	-79
Argitaratutako izenburuak (%)	18,9	19,4	18,8	-0,5	-89
Argitaratutako aleak (%)	10,0	12,6	12,7	0,1	-118,95
Fakturazio zenbatekoa (%)	8,6	9,0	8,0	-1,0	-1.054
Saldutako aleak (%)	8,3	8,6	7,6	-1,0	-96,84
Batez besteko salneurria	15,09	15,72	16,00	0,28	

* Ehunekotan

Sail hau, batez ere, liburu dendan (% 48,2), liburu dendan kateen (% 17,8) eta enpresa eta erakundeen (% 18,2) bidez saltzen da, eta bide horiek, batuta, guztira fakturatutakoaren % 84,1 biltzen dute.

Merkaturatzeko bideak: Giza eta Gizarte Zientziak



Giza eta gizarte zientziak					
	2009	2010	2011	2012	2013
Giza eta gizarte zientziei buruzko testuak, guztira (milaka eurotan)	8.016	7.177	5.894	5.756	4.702
Guztira (ehunekotan)	100,0	100,0	100,0	100,0	100,0
Liburu dendak	62,1	45,5	54,0	44,5	48,2
Liburu denden kateak	17,6	20,4	14,9	12,8	17,8
Enpresak eta erakundeak	9,5	21,2	13,0	17,8	18,2
Liburutegiak	0,9	1,9	1,3	1,2	1,2
Kreditu + telefono bidezko salmenta	2,2	0,5	0,8	0,5	0,8
Posta + Klubak + Internet + Harpidetza	2,9	7,9	7,3	11,4	3,0
Gainerako bideak	4,9	2,7	8,7	11,8	10,9

Liburu praktikoak

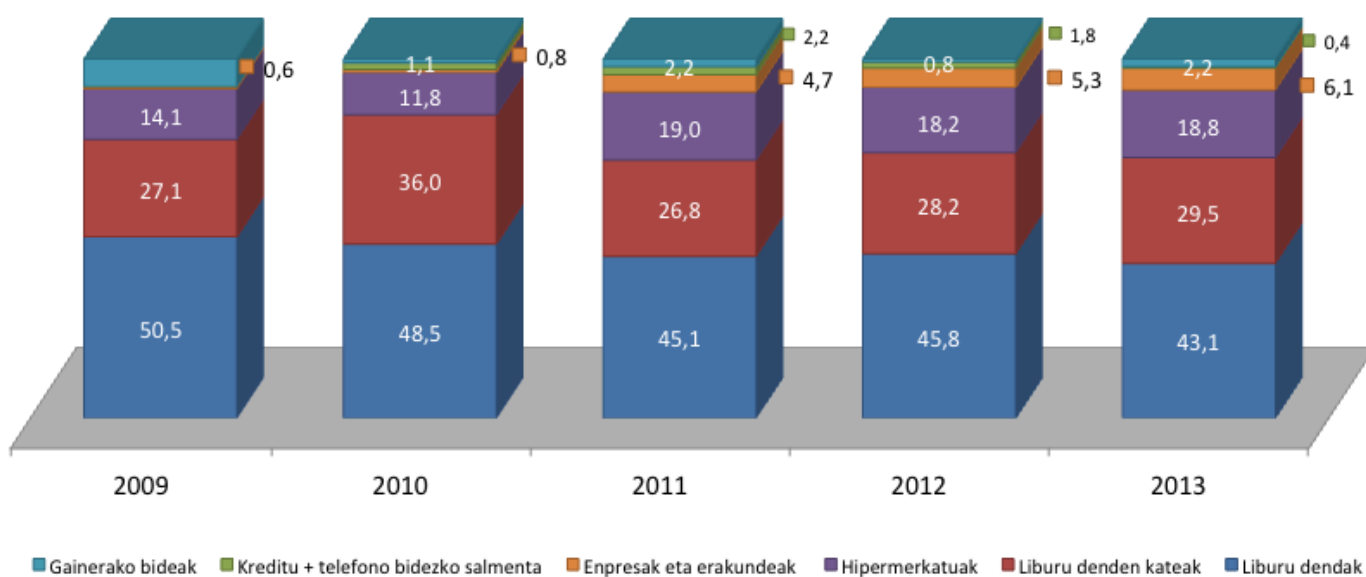
Liburu praktikoen sailak 2013an 4,0 miloi euro fakturatu zituen guztira, 2012an baino % 24,4 gutxiago.

Aztertutako aldagaietan, sail honen partaidetza eta bilakaera honako hau izan da:

Liburu praktikoak	2011	2012	2013	Aldea*	Aldea absolutuetan
Katalogoko izenburuak (%)	3,8	4,0	4,4	0,4	113
Argitaratutako izenburuak (%)	4,1	4,7	3,5	-1,2	-52
Argitaratutako aleak (%)	5,5	5,9	5,7	-0,2	-67,92
Fakturazio zenbatekoa (%)	8,5	8,3	6,9	-1,5	-1.291
Saldutako aleak (%)	7,2	7,3	5,0	-2,4	-146,61
Batez besteko salneurria	17,21	17,06	20,96	3,90	

Sail hau, batez ere, liburu denden (% 43,1), liburu denden kateen (% 29,5) eta hipermerkatuen (% 18,5) bidez merkaturatzen da. Hiru merkaturatze bide horietan biltzen da sail honetako salmenten % 91,4.

Merkaturatzeko bideak: Liburu praktikoak



<i>Liburu praktikoak</i>					
	2009	2010	2011	2012	2013
Liburu praktikoak guztira (milaka eurotan)	5.590	4.830	5.820	5.299	4.009
Guztira (ehunekotan)	100,0	100,0	100,0	100,0	100,0
Liburu dendak	50,5	48,5	45,1	45,8	43,1
Liburu denden kateak	27,1	36,0	26,8	28,2	29,5
Hipermerkatuak	14,1	11,8	19,0	18,2	18,8
Enpresak eta erakundeak	0,6	0,8	4,7	5,3	6,1
Kreditu + telefono bidezko salmenta	0,1	1,8	2,2	1,8	0,4
Gainerako bideak	7,6	1,1	2,2	0,8	2,2

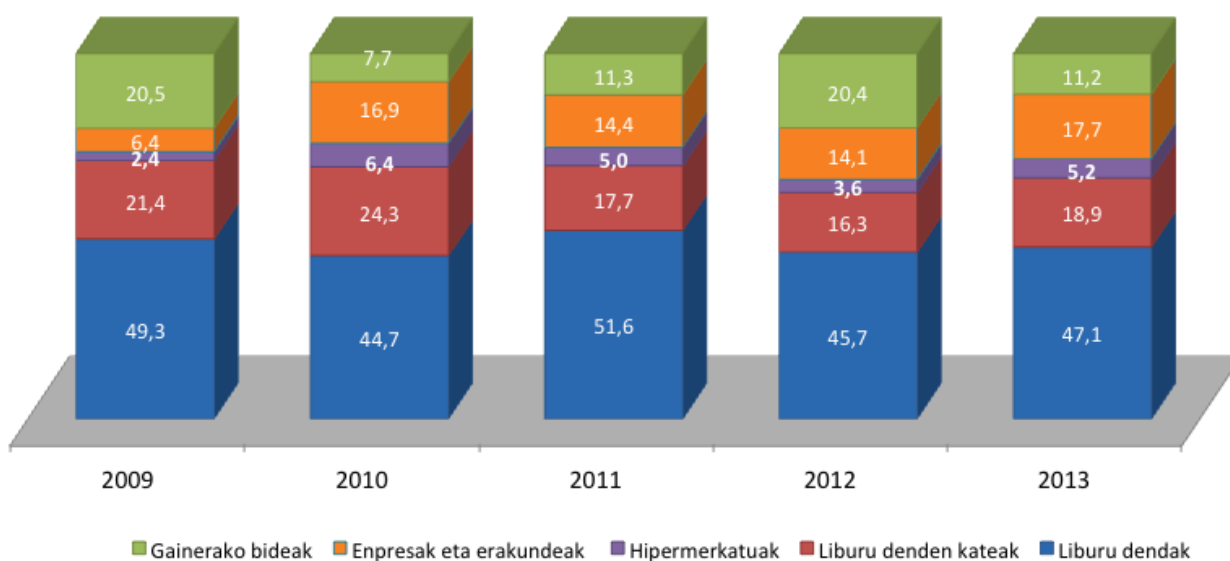
Dibulgazio orokorra

Dibulgazio orokorreko sailak 2013an 0,49 miloi euro fakturatu zituen guztira, iaz baino % 49,2 gutxiago.

Dibulgazio orokorra	2011	2012	2013	Aldea*	Aldea absolutuetan
Katalogoko izenburuak (%)	5,4	6,1	6,2	0,1	38
Argitaratutako izenburuak (%)	3,3	2,8	3,1	0,3	-1
Argitaratutako aleak (%)	2,5	1,5	2,3	0,8	24,18
Fakturazio zenbatekoa (%)	2,3	1,5	0,8	-0,7	-477
Saldutako aleak (%)	1,9	1,2	0,7	-0,5	-63,91
Batez besteko salneurria	17,39	19,12	18,66	-0,46	

Sail hau, batez ere, liburu dendan (% 47,1), liburu dendan kateen (% 18,9) eta enpresa eta erakundeen (% 17,7) bidez saltzen da, eta bide horiek, batuta, guztira fakturatutakoaren % 83,7 biltzen dute.

Merkatutzeko bideak: Dibulgazio orokorra



<i>Dibulgazio orokorra</i>					
	2009	2010	2011	2012	2013
Dibulgazio orokorra, guztira (milaka eurotan)	2.470	1.500	1.570	970	493
Guztira (ehunekotan)	100,0	100,0	100,0	100,0	100,0
Liburu dendak	49,3	44,7	51,6	45,7	47,1
Liburu denden kateak	21,4	24,3	17,7	16,3	18,9
Hipermerkatuak	2,4	6,4	5,0	3,6	5,2
Kreditu + telefono bidezko salmenta	2,1	6,5	7,4	16,8	6,2
Enpresak eta erakundeak	6,4	16,9	14,4	14,1	17,7
Gainerako bideak	18,4	1,2	3,9	3,6	4,9

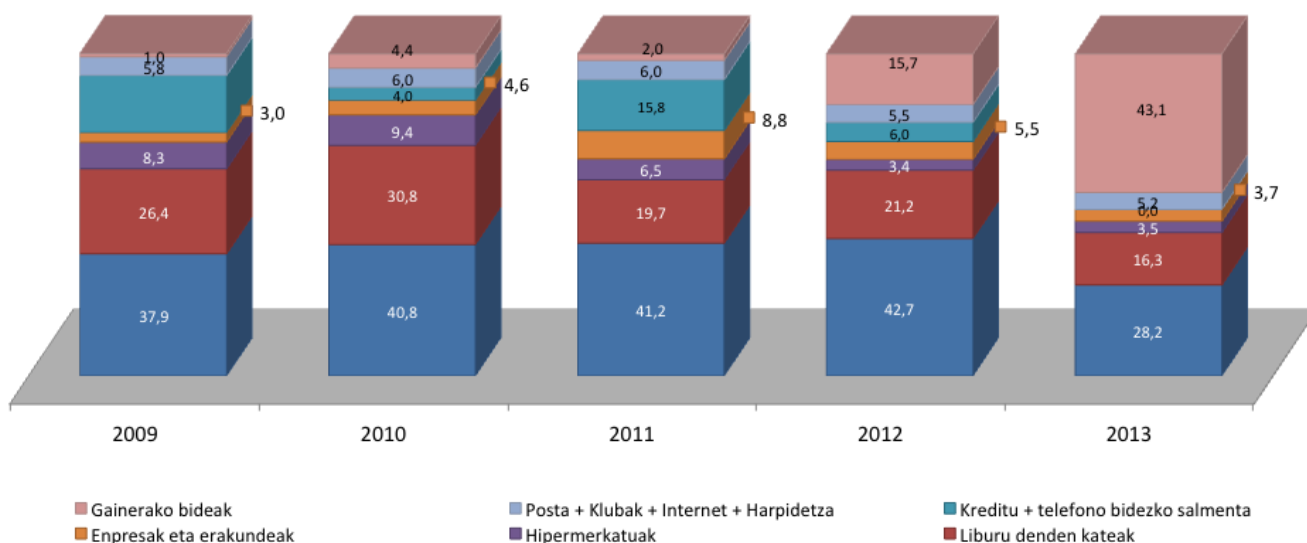
Hiztegiak eta entziklopediak

2013an, hiztegi eta entziklopedien sailak 0,41 milioi euro fakturatu zituzten, aurreko urtean baino % 38,9 gutxiago.

Hiztegiak eta entziklopediak	2011	2012	2013	Aldea*	Aldea absolutuetan
Katalogoko izenburuak (%)	1,0	1,0	1,1	0,2	45
Argitaratutako izenburuak (%)	0,8	0,6	0,5	-0,1	-5
Argitaratutako aleak (%)	0,4	0,3	0,2	-0,2	-12,45
Fakturazio zenbatekoa (%)	1,6	1,1	0,7	-0,4	-261
Saldutako aleak (%)	1,2	0,7	0,4	-0,3	-43,18
Batez besteko salneurria	18,44	23,63	27,18	3,55	

Merkaturatze biderik nabarmenena “gainerako bideak” izenekoa da, asko igo baita; ziur asko, bide digitala horren barruan sartu izanak eragin du igoera. Bide horrek bakarrik guztira fakturatutakoaren % 43,1 biltzen du, eta, liburu denden batera, ekitaldi honetan guztira fakturatutakoaren % 71,3a.

Merkaturatzeko bideak: Hiztegiak eta entziklopediak



Hiztegiak eta entziklopediak					
	2009	2010	2011	2012	2013
Hiztegiak eta entziklopediak, guztira (milaka eurotan)	1.700	1.480	1.070	671	410
Guztira (ehunekotan)	100,0	100,0	100,0	100,0	100,0
Liburu dendak	37,9	40,8	41,2	42,7	28,2
Liburu denden kateak	26,4	30,8	19,7	21,2	16,3
Hipermerkatuak	8,3	9,4	6,5	3,4	3,5
Enpresak eta erakundeak	3,0	4,6	8,8	5,5	3,7
Kreditu + telefono bidezko salmenta	17,7	4,0	15,8	6,0	0,0
Posta + Klubak + Internet + Harpidetza	5,8	6,0	6,0	5,5	5,2
Gainerako bideak	1,0	4,4	2,0	15,7*	43,1*

* Funtsean, beste argialetxe batzuei eta digitalean egindako salmentak

ARGITALETXEEN EGILE ESKUBIDEEN GATIK ORDAINDU BEHARREKOA

Euskadiko argitaletxe pribatuek 2.545 mila euro ordaindu zituzten 2013an, egile eskubideen kontzeptupean. Zenbateko hori sektoreak guztira fakturaturakoaren % 4,3ri dagokio. Egile eskubideen kostu osoen % 86,7 Espainiako egileei ordaintzeko erabiltzen da, eta gainerako % 13,3a atzerriko egileei ordaintzeko.

37. TAULA. EGILE ESKUBIDEEN GATIK ORDAINKETAK

	2009	2010	2011	2012	2013
Guztira (milaka euro)	3.137	2.751	2.766	2.586	2.545
Espainiar egileak (%)	75,7	82,0	83,3	85,6	86,7
Atzerriko egileak (%)	24,3	18,0	16,7	14,4	13,3
Fakturazioaren zenbatekoa, guztira (milaka euro)	73.818	67.563	68.401	63.734	58.517
Fakturazioaren zenbatekoarekiko %	4,2	4,1	4,0	4,1	4,3

2013n egile eskubideengatik egindako ordainketen kopuru osoari beste eskubideak erosteko ordaindutakoa gehitu behar zaio, baita itzultzaile eskubideengatik ordainketak ere; hala, guztira 2.647 milaka euro ematen du.

38. TAULA. ESKUBIDEAK EROSTEAGATIK GUZTIRA ORDAINDUTAKOA

	2011	2012	2013
Guztira (milaka euro)	2.889	2.731	2.647
Egile eskubideen ordainketak	2.766	2.586	2.545
Itzultzaile eskubideen ordainketak	84	121	79
Bestelako eskubideak erosteagatik ordaindutakoa	39	24	23

Eskubideen salmentari erreparatuta, 2013an 121 mila euro eskuratu ziren; egile eskubideen kontzeptuan ordaindutakoaren % 4,8. Zenbateko horretan, 110 mila euro argitaletxeenak ez diren eskubideei dagozkie, eta 11 mila euro, berriz, berezko eskubideei.

39. TAULA. ESKUBIDEAK SALTZEAGATIK JASOTAKO ZENBATEKOA

	2011	2012	2013
Guztira (milaka euro)	48	104	121
Besteren eskubideak	22	104	110
Berezko eskubideak	26	0	11
Egile eskubideen ordainketekiko (%)	1,7	4,0	4,8

EUSKAL AUTONOMIA ERKIDEGOKO ARGITALPEN SEKTORE PRIBATUAREN LABURPEN OROKORRA (2013)

Guztira:

2013. urtean, Euskal Autonomia Erkidegoko argitalpen sektore pribatuak, zeina 107 enpresek osatzen baitute, **58,52 miloi euro inguru fakturatu zituen (PSP, BEZ barne)**, aurreko ekitaldian baino % 8,2 gutxiago. Azken bost urteetan, fakturazioa % 20,7 murriztu da.

2013an fakturaturako 58,52 miloi euro horiek 3,86 milioi aleren salmentaren bidez eskuratu dira, batez besteko salneurria 15,17 eurokoa izanik, 2012koa baino apur bat handiagoa. Salneurriaren igoera hori gertatu da saldutako ale kopuruaren murrizketa (-% 18,2) fakturaturako zenbatekoarena baino handiagoa izan delako.

Argitalpena:

- **2.859 izenburu argitaratu, eta 5.033.022 ale ekoitzi dira**, batez besteko argitaraldia izenburuko 1.761 alekoa izanik.
- Azken urteotan, **beherako joera hautematen da argitaraturako izenburuen eta aleen kopuruan**. 2009. urtearekin alderatuta, argitaraturako izenburuak % 22,5 jaitsi dira, eta ekoitzitako aleak, berriz, % 33,5.
- **2013an katalogoan 22.749 izenburu bizi zeuden**, 2012an baina apur bat gehiago.

Salmentak:

- **Fakturazio osoaren % 57,9 Euskal Autonomia Erkidegoan izandako salmentetan eskuratu da**. Gainerako tokien artetik, Madril (% 11,4), Nafarroa (% 7,5) eta Katalunia (% 5,4) nabarmentzen dira.
- **Fakturazioaren % 74,1 bi sailetan eskuratzen da**. Unibertsitatekoak ez diren testuen saila 2013ko salmenta osoen % 60,5 da, eta haur eta gazte literatura, berriz, % 13,6a.
- **Liburuak merkaturatzeko bideei dagokienez, liburu dendetan, liburu denden kateetan eta enpresa eta erakundeetan egiten da salmenta osoaren % 84,0**, eta liburuak saltzeko bide nagusiak dira oraindik.

Egile eskubideak:

- **Sektoreak 2.545 milaka euro ordaindu zituen egile eskubidearen kontzeptupean**; 2013an izandako fakturazioaren % 4,3. Kopuru horri itzultzaile eskubideengatik ordaindutako 79 mila euro eta beste eskubide batzuk erosteagatik ordaindutako 23 mila euro batu behar zaizkio.
- Argitalpen enpresek **121 mila euro jaso dituzte egile eskubideen salmentagatik**.

Euskaraz:

Euskaraz argitaratzen duten Euskal Autonomia Erkidegoko argitaletxeetan arreta jarritz gero, euskarazko liburuen salmentetan 31,4 milioi euro fakturatu ziren 2013an (PSP, BEZ barne), aurreko urtean baino % 1,7 gutxiago. Azken bost urteetan, euskarazko liburuen fakturazioa % 7,8 murriztu da.

2013an fakturaturako 31,4 miloi euro horiek 2,07 milioi aleren salmentaren bidez eskuratu ziren, aleko salneurria batez beste 15,20 eurokoa izanik; 2012an baino apur bat gehiago, baina aldaketa handirik gabe. Fakturazio osoan bezala, igoera hori gertatu da saldutako ale kopuruaren murrizketa handiagoa izan delako fakturazio zenbatekoarena baino.

Argitalpena:

- **1.346 izenburu argitaratu dira euskaraz, eta 2.546.074 ale ekoitzi**, batez besteko argitaraldia izenburuko 1.892 alekoa izanik.
- 2009. urteaz geroztik, **argitaraturako aleen kopurua % 24,1 murriztu da.**
- 2012an, euskarazko 10.698 izenburu bizi zeuden katalogoan, aurreko ekitaldian baino % 3 gehiago.
- **Unibertsitatekoak ez diren testuen sailak fakturatzen du gehien euskarazko liburuen artean.** Sail horrek fakturazio osoaren % 77,1 hartzen du, eta haur eta gazte literaturak, bigarren lekuan, merkatu kuotaren % 15,3 bereganatzen du. Bi sail horiek, batuta, euskarazko salmenten % 92,4 hartzen dute.
- **Euskarazko liburuak saltzeko bide nagusiak liburu dendak, enpresak nahiz erakundeak eta liburu denden kateak dira oraindik**, eta hizkuntza horretan fakturaturako zenbateko osoaren % 88,7 hartzen dute.

40. TAULA. LIBURU SEKTOREAREN ZENBATEKO NAGUSIAK EUSKAL AUTONOMIA ERKIDEGOAN (2009-2013)

	2009	2010	2011	2012	2013
Argitaraturako izenburuak	3.691	3.588	3.320	3.240	2.859
Argitaraturako aleak	7.568.935	6.906.428	6.513.659	6.013.075	5.033.022
Batez besteko argitaraldia, aleko	2.051	1.925	1.962	1.856	1.761
Katalogoko izenburu biziak	22.352	22.584	22.598	22.434	22.749
Fakturazioa (milioika euro)	73,81	67,56	68,4	63,7	58,52

41. TAULA. LIBURUAREN SEKTOREKO EUSKARAZKO KOPURU NAGUSIAK EUSKAL AUTONOMIA ERKIDEGOAN (2009-2013)

	2009	2010	2011	2012	2013
Argitaraturako izenburuak	1.561	1.476	1.486	1.463	1.346
Argitaraturako aleak	3.353.593	3.175.606	3.045.768	2.968.526	2.546.074
Batez besteko argitaraldia, aleko	2.148	2.152	2.050	2.028	1.892
Katalogoko izenburu biziak	9.718	10.003	10.149	10.387	10.698
Fakturazioa (milioika euro)	34,10	31,82	32,77	31,97	31,42

42. TAULA. LIBURUEN ARGITALPENARI ETA FAKTURAZIOARI BURUZKO DATU NAGUSIAK, SAILEN ARABERA. ZENBATEKO OSOARI DAGOKIONEZ

	Argitaratutako izenburuak	Argitaratutako aleak (x 1.000)	Batez besteko argitaraldia	Izenburu biziak	Fakturazioa (x 1.000)
Guztira	2.859	5.033	1.761	22.749	58.517
Literatura	442	580	1.313	4.051	3.498
<i>Eleberria</i>	301	373	1.239	2.334	2.734
Klasikoa	24	24	980	284	155
Garaikidea	137	206	1.504	956	1.336
Beltza	48	33	676	225	420
Erromantikoa	10	11	1.122	82	95
Zientzia fikzioa, beldurrezkoa	9	13	1.454	139	55
Erotikoa	1	1	795	13	3
Umorezkoa	10	6	608	30	62
Besteren bat	62	80	1.297	604	608
<i>Poesia. Antzerkia</i>	54	49	911	741	221
<i>Bestelako literatura</i>	87	158	1.823	976	542
Haur eta gazte literatura	651	1.182	1.815	4.121	7.978
Unibertsitatekoak ez diren testuak	818	1.883	2.303	3.958	35.425
<i>Haur Hezkuntza</i>	156	325	2.090	686	4.363
<i>Lehen Hezkuntza</i>	304	877	2.880	1.136	16.341
<i>DBH</i>	207	423	2.049	1.029	8.912
<i>Batxilergoa</i>	24	42	1.760	427	3.007
<i>Lanbide Heziketa</i>	6	5	908	115	451
<i>Liburuak eta material osagarriak</i>	121	210	1.737	564	2.350
Testu zientifiko teknikoak eta unibertsitate testuak	82	97	1.176	1.697	719
Giza eta gizarte zientzietako testuak	539	639	1.186	5.084	4.702
<i>Giza eta gizarte zientziak</i>	345	379	1.098	3.207	2.685
<i>Zuzenbidea eta zientzia ekonomikoak</i>	20	17	834	290	12
<i>Erljioa</i>	173	243	1.401	1.587	2.005
Liburu praktikoak	100	285	2.845	1.002	4.009
Dibulgazio orokorra	88	114	1.293	1.405	493
Hiztegiak eta entziklopediak	14	8	562	261	410
Komikiak	73	109	1.505	473	762
Bestelakoak	52	136	2.628	697	520

43. TAULA. LIBURUEN ARGITALPENARI ETA FAKTURAZIOARI BURUZKO DATU NAGUSIAK, SAILEN ARABERA. EUSKARARI DAGOKIONEZ

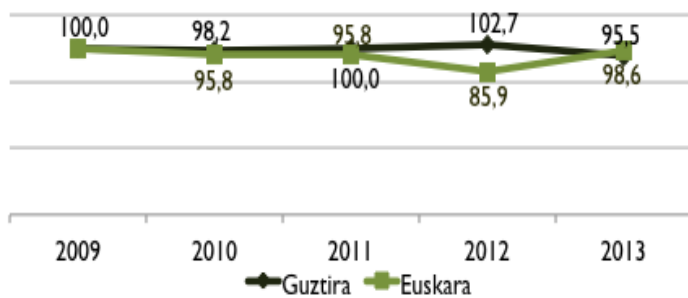
	Argitaratutako izenburuak	Argitaratutako aleak (x 1.000)	Batez besteko argitaraldia	Izenburu biziak	Fakturazioa (x 1.000)
Guztira	1.346	2.546	1.892	10.698	31.425
Literatura	187	281	1.504	1.911	1.527
<i>Eleberria</i>	140	205	1.464	1.292	1.272
Klasikoa	10	14	1.400	184	72
Garaikidea	67	107	1.601	595	620
Beltza	29	27	940	119	196
Erromantikoa	7	7	961	39	44
Zientzia fikzioa, beldurrezkoa	3	3	1.060	94	26
Erotikoa	0	0	0!	2	1
Umorezkoa	8	8	943	16	29
Besteren bat	16	39	2.438	245	284
<i>Poesia. Antzerkia</i>	14	14	1.025	280	88
<i>Bestelako literatura</i>	33	61	1.882	338	167
Haur eta gazte literatura	412	562	1.364	3.622	4.797
Unibertsitatekoak ez diren testuak	546	1.489	2.729	3.046	24.227
<i>Haur Hezkuntza</i>	116	379	3.256	535	3.940
<i>Lehen Hezkuntza</i>	202	537	2.656	961	12.022
<i>DBH</i>	124	323	2.611	815	4.562
<i>Batxilergoa</i>	15	30	1.971	271	1.596
<i>Lanbide Heziketa</i>	3	2	720	17	105
<i>Liburuak eta material osagarriak</i>	85	218	2.548	447	2.002
Testu zientifiko teknikoak eta unibertsitate testuak	30	19	627	336	24
Giza eta gizarte zientzietako testuak	73	47	645	1.002	173
<i>Giza eta gizarte zientziak</i>	64	41	639	703	139
<i>Zuzenbidea eta zientzia ekonomikoak</i>	6	3	544	160	3
<i>Erljioa</i>	3	3	1.001	139	31
Liburu praktikoak	32	56	1.763	100	177
Dibulgazio orokorra	18	36	2.016	264	149
Hiztegiak eta entziklopediak	12	8	700	125	185
Komikiak	17	13	733	84	21
Bestelakoak	19	36	1.873	208	143

44. TAULA. LIBURUEN BARNE MERKATARITZA 2013AN. ARGITALPENA EUSKAL AUTONOMIA ERKIDEGOAN. 2011-2013 BILAKAERA

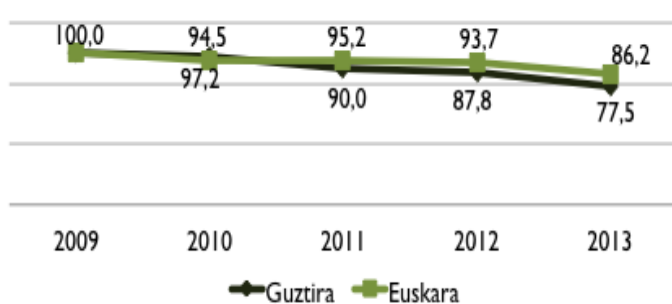
	2011	2012	2013	ALDAKETA URTETIK URTERA (%)
ENPRESEN UNIBERTSOA	112	115	107	-7,0
-Euskaraz argitaratzen dute	68	61	70	14,8
SORTUTAKO LANPOSTUAK	464	473	445	-5,9
KATALOGOKO IZENBURUAK	22.598	22.434	22.749	1,4
- Euskaraz	10.149	10.387	10.698	3,0
- Euskaraz (%)	44,9	46,3	47,0	1,6
ARGITARATUTAKO IZENBURUAK	3.320	3.240	2.859	-11,8
- Euskaraz	1.486	1.463	1.346	-8,0
-Euskaraz (%)	44,8	45,2	47,1	4,2
EKOITZITAKO ALEAK	6.513.659	6.013.075	5.033.022	-16,3
- Euskaraz	3.045.768	2.968.526	2.546.074	-14,2
-Euskaraz (%)	46,8	49,4	50,6	2,5
BATEZ BESTEKO ARGITARALDIA	1.962	1.856	1.761	-5,1
- Euskaraz	2.050	2.028	1.892	-6,7
FAKTURAZIOAREN ZENBATEKOA (milaka €-tan)	68.401	63.734	58.517	-8,2
- Euskaraz	32.767	31.967	31.425	-1,7
-Euskaraz (%)	47,9	50,2	55,2	7,1
EGILE ESKUBIDEAK (milaka €-tan)	2.766	2.586	2.545	-1,6

20. GRAFIKOA. ARGITALPEN GUZTIEN ETA EUSKARAZKO ARGITALPENEN MAGNITUDE NAGUSIEN BILAKAERA, AZKEN BOST URTEETAN. (OINARRIA 100 = 2009)

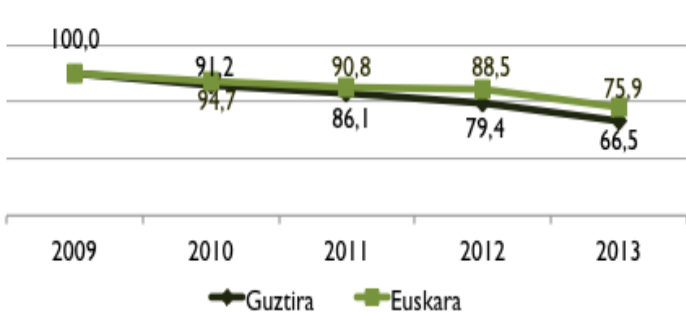
Unibertsoaren bilakaera (2009-2013)
Oinarria 100 = 2009



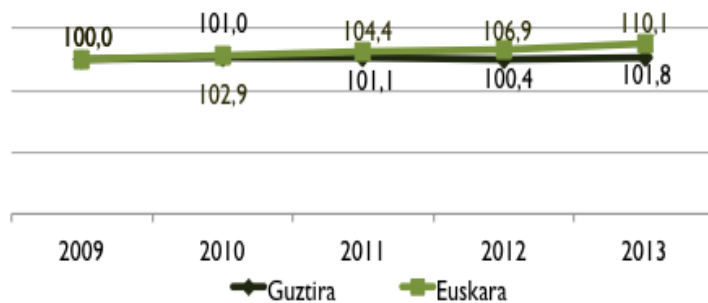
Argitaratutako izenburuen bilakaera (2009-2013)
Oinarria 100 = 2009



Argitaratutako aleen bilakaera (2009-2013)
Oinarria 100 = 2009



Izenburu bizen bilakaera (2009-2013)
Oinarria 100 = 2009



Fakturazioaren bilakaera (2009-2013)
Oinarria 100 = 2009

