

EUSKAL AUTONOMIA ERKIDEGOKO ARGITALPENARI BURUZKO XVII. TXOSTENA 2012ko BARNE MERKATARITZA

Norentzat egina:

**Gremio de Editores de Euskadi
Euskadiko Editoreen Elkarte**

Babeslea:



KULTURA SAILA
DEPARTAMENTO DE CULTURA

EDUKIEN AURKIBIDEA

SARRERA METODOLOGIKOA	6
AZALPENAK.....	6
EREMUA.....	7
ENPRESEN SAILKAPENA, URTEKO FAKTURAZIO BOLUMENAREN ARABERA.....	7
AZTERKETAREN FITXA TEKNIKOA.....	8
ARGITALPEN ENPRESA	9
ENPRESA INTEGRAZIOA.....	9
ENPLEGUA.....	10
LIBURUAREN BARNE MERKATUA	12
ARGITALPENA.....	12
SAIL BAKOITZEKO ARGITALPEN PRODUKZIOA. GUZTIRA.....	15
SAIL BAKOITZEKO ARGITALPEN PRODUKZIOA. EUSKARAZ.....	20
EUSKARAZKO ARGITALPENAREN ETA ARGITALPEN OSOAREN ARTEKO ALDERAKETA, EUSKAL AUTONOMIA ERKIDEGOAN, SAILAK AINTZAT HARTUTA.....	24
FORMATU DIGITALEKO ARGITALPENA.....	26
KATALOGOKO IZENBURUAK.....	28
KATALOGOKO IZENBURUAK, SAILEN ARABERA.....	29
KATALOGOKO IZENBURUAK, SAILEN ARABERA. EUSKARAZ.....	30
Merkaturatzea	32
FAKTURAZIOAREN ZENBATEKOA, SAILEN ARABERA. GUZTIRA.....	34
FAKTURAZIOAREN ZENBATEKOA, SAILEN ARABERA. EUSKARAZ.....	35
EUSKAL AUTONOMIA ERKIDEGOKO FAKTURAZIO OSOAREN ETA EUSKARAZKO FAKTURAZIOAREN ARTEKO ALDERAKETA, SAILEN ARABERA.....	37
LIBURUAK MERKATURATZEKO BIDEAK.....	39
BARNE MERKATUKO SALMENTAK, AUTONOMIA ERKIDEGOEN ARABERA.....	43
LIBURUEN BATEZ BESTEKO PREZIOA.....	45
SAILEN FAKTURAZIOA, MERKATURATZE BIDEEN ARABERA	46
LITERATURA.....	46
HAUR ETA GAZTE LITERATURA.....	48
UNIBERTSITATEAZ KANPOKO TESTUAK.....	50
TESTU ZIENTIFIKO TEKNIKOAK ETA UNIBERTSITATE TESTUAK.....	52
GIZA ETA GIZARTE ZIENTZIAK.....	54
LIBURU PRAKTIKOAK.....	56
DIBULGAZIO OROKORRA.....	58
HIZTEGIAK ETA ENTZIKLOPEDIAK.....	60
ARGITALETXEEK EGILE ESKUBIDEENGATIK ORDAINDU BEHARREKOA	62
EUSKAL AUTONOMIA ERKIDEGOKO ARGITALPEN SEKTORE PRIBATUARI BURUZKO LABURPEN OROKORRA (2012)	63

TAULEN AURKIBIDEA

1. TAULA. NOMINAN ZEUDEN LANGILEEN KOPURUA.....	10
2. TAULA. LANGILE KOPURUA, JARDUERA ARLOAREN ARABERA.....	11
3. TAULA. ARGITARATUTAKO IZENBURUAK	12
4. TAULA. ARGITARATUTAKO ALEAK.....	13
5. TAULA. BATEZ BESTEKO ARGITARALDIA	13
6. TAULA. ARGITARATUTAKO IZENBURUAK, SAILEN ARABERA	15
7. TAULA. ARGITARATUTAKO ALEAK, SAILEN ARABERA (MILAKOTAN).....	16
8. TAULA. BATEZ BESTEKO ARGITARALDIA, SAILEN ARABERA.....	17
9. TAULA. EUSKARAZ ARGITARATUTAKO IZENBURUAK, SAILEN ARABERA.....	20
10. TAULA. EUSKARAZ ARGITARATUTAKO ALEAK, SAILEN ARABERA (MILAKOTAN)	21
11. TAULA. EUSKARAZKO BATEZ BESTEKO ARGITARALDIA, SAILEN ARABERA	22
12. TAULA. EUSKAL AUTONOMIA ERKIDEGOAN ARGITARATUTAKO IZENBURUAK, GUZTIRA	24
13. TAULA. EUSKARAZ ARGITARATUTAKO IZENBURUAK.....	24
14. TAULA. EUSKARA / EUSKAL AUTONOMIA ERKIDEGOAN GUZTIRA.....	24
15. TAULA. FORMATU DIGITALEAN ARGITARATUTAKO LIBURUEN FAKTURAZIO KOPURUAK, SAILEN ARABERA.....	27
16. TAULA. FORMATU DIGITALEAN ARGITARATUTAKO LIBURUAK BANATZEKO/SALTZEKO BIDEAK.....	27
17. TAULA. KATALOGOKO IZENBURUAK	28
18. TAULA. KATALOGOKO IZENBURUAK, SAILEN ARABERA	29
19. TAULA. KATALOGOKO EUSKARAZKO IZENBURUAK, SAILEN ARABERA.....	30
20. TAULA. IZENBURU BIZIAK EUSKARAZ / EUSKAL AUTONOMIA ERKIDEGOAN GUZTIRA... 31	
21. TAULA. FAKTURAZIOAREN ZENBATEKOA.....	32
22. TAULA. FAKTURAZIOAREN ZENBATEKOA, SAILEN ARABERA. EUSKAL AUTONOMIA ERKIDEGOAN, GUZTIRA	34
23. TAULA. FAKTURAZIOAREN ZENBATEKOA, SAILEN ARABERA. EUSKARAZ	35
24. TAULA. FAKTURAZIOA EUSKAL AUTONOMIA ERKIDEGOAN	37
25. TAULA. EUSKARAZKO FAKTURAZIOA	37
26. TAULA. EUSKARA / EUSKAL AUTONOMIA ERKIDEGOAN GUZTIRA.....	37
27. TAULA. FAKTURAZIOAREN ZENBATEKOA, MERAKTURATZE BIDEEN ARABERA. EUSKAL AUTONOMIA ERKIDEGOAN, GUZTIRA	39
28. TAULA. FAKTURAZIOAREN ZENBATEKOA, MERAKTURATZE BIDEEN ARABERA. EUSKARAZ	40
29. TAULA. EUSKARA / EUSKAL AUTONOMIA ERKIDEGOAN GUZTIRA.....	41
30. TAULA. ESPAINIAKO ARGITALETXE PRIBATUEK EAE-N SALDUTAKOA	43
31. TAULA. EUSKAL AUTONOMIA ERKIDEGOKO ARGITALETXEEN SALMENTAK, AUTONOMIA ERKIDEGOEN ARABERA.....	43
32. TAULA. EUSKAL AUTONOMIA ERKIDEGOKO ARGITALETXE PRIBATUEK BEREN AUTONOMIA ERKIDEGOAN SALDUTAKOAREN DATUAK.....	44
33. TAULA. EUSKARAZKO SALMENTAK.....	44
34. TAULA. EUSKAL AUTONOMIA ERKIDEGOARI SALDUTAKO LIBURUAK, GUZTIRA / EUSKAL AUTONOMIA ERKIDEGOKO ARGITALETXEEN SALDUTAKOA.....	44
35. TAULA. ARGITARATUTAKO ALEEN, SALDUTAKO ALEEN ETA FAKTURAZIOAREN ARTEKO ERLAZIOA.....	45

36. TAULA. ARGITARATUTAKO ALEEN, SALDUTAKO ALEEN ETA FAKTURAZIOAREN ARTEKO ERLAZIOA, EUSKARAZKO ARGITALPENEN KASUAN.....	45
37. TAULA. EGILE ESKUBIDEEN ORDAINKETAK.....	62
38. TAULA. ESKUBIDEAK EROSTEAGATIK GUZTIRA ORDAINDUTAKOAK.....	62
39. TAULA. ESKUBIDEAK SALTZEAGATIK JASOTAKO ZENBATEKOA.....	62
40. TAULA. LIBURU SEKTOREAREN ZENBATEKO NAGUSIAK EUSKAL AUTONOMIA ERKIDEGOAN (2008-2012).....	64
41. TAULA. LIBURU SEKTOREAREN EUSKARAZKO ZENBATEKO NAGUSIAK EUSKAL AUTONOMIA ERKIDEGOAN (2008-2012).....	64
42. TAULA. LIBURUEN ARGITALPENARI ETA FAKTURAZIOARI BURUZKO DATU NAGUSIAK, SAILEN ARABERA. ARGITALPEN OSOA	65
43. TAULA. LIBURUEN ARGITALPENARI ETA FAKTURAZIOARI BURUZKO DATU NAGUSIAK, SAILEN ARABERA. EUSKARAZKO ARGITALPENA.....	65
44. TAULA. LIBURUEN BARNE MERKATARITZA 2012AN. ARGITALPENA EUSKAL AUTONOMIA ERKIDEGOAN. 2010-2012 BILAKAERA.....	66

GRAFIKOEN AURKIBIDEA

1. GRAFIKOA. ENPRESA TALDE BATEKO KIDE IZATEA.....	9
2. GRAFIKOA. ENPLEGUAREN BILAKAERA.....	10
3. GRAFIKOA. ENPLEGUAREN BILAKAERA, JARDUERA ARLOAREN ARABERA.....	11
4. GRAFIKOA. IZENBURUEN, ALEEN ETA BATEZ BESTEKO ARGITARALDIEN BILAKAERA (2008-2012)	14
5. GRAFIKOA. ARGITARATUTAKO IZENBURUAK, SAILEN ARABERA (2010-2012)	18
6. GRAFIKOA. ARGITARATUTAKO ALEAK, SAILEN ARABERA (X 1.000) (2010-2012).....	18
7. GRAFIKOA. BATEZ BESTEKO ARGITARALDIA, SAILEN ARABERA (2010-2012).....	18
8. GRAFIKOA. BATEZ BESTEKO ARGITARALDIAREN ALDERAKETA, SAILEN ARABERA (2012).....	19
9. GRAFIKOA. EUSKARAZ ARGITARATUTAKO IZENBURUAK, SAILEN ARABERA (2010-2012).....	23
10. GRAFIKOA. EUSKARAZ ARGITARATUTAKO ALEAK, SAILEN ARABERA (X 1.000) (2010-2012)	23
11. GRAFIKOA. EUSKARAZKO BATEZ BESTEKO ARGITARALDIA, SAILEN ARABERA (2010-2012)	23
12. GRAFIKOA. EUSKARAZKO ETA BESTE HIZKUNTZA BATZUETAKO PRODUKZIO BOLUMENA, SAILEN ARABERA.....	25
13. GRAFIKOA. KATALOGOKO IZENBURUAK. EUSKARAZ ETA BESTE HIZKUNTZA BATZUETAN	28
14. GRAFIKOA. KATALOGOKO IZENBURUAK EUSKARAZ ETA BESTE HIZKUNTZA BATZUETAN, SAILEN ARABERA.....	31
15. GRAFIKOA. EUSKARAZKO ETA BESTE HIZKUNTZA BATZUETAKO FAKTURAZIOAREN ZENBATEKOA (2008-2012).....	33
16. GRAFIKOA. FAKTURAZIO OSOAREN ETA SAILEN ARABERAKO FAKTURAZIOAREN BILAKAERA (2008-2012).....	36
17. GRAFIKOA. EUSKARAZKO ETA BESTE HIZKUNTZA BATZUETAKO FAKTURAZIOA, SAILEN ARABERA.....	38
18. GRAFIKOA. MERKATURATZE BIDEEN ARABERAKO FAKTURAZIOA, EUSKARAZ ETA BESTE HIZKUNTZA BATZUETAN.....	41
19. GRAFIKOA. FAKTURAZIO OSOAREN ETA MERKATURATZE BIDEEN ARABERAKO FAKTURAZIOAREN BILAKAERA (2008-2012)	42
20. GRAFIKOA. ARGITALPEN GUZTIEN ETA EUSKARAZKO ARGITALPENEN MAGNITUDE NAGUSIEN BILAKAERA AZKEN BOST URTEETAN (OINARRIA 100 = 2008).....	68

SARRERA METODOLOGIKOA

Euskadiko Editoreen Elkarteak Euskadiko liburuaren barne merkataritzari buruzko azterketa aurkeztuko du txosten honetan, Conecta Research & Consulting enpresak egindakoa.

Azterketaren hemezortzigarren edizio honetan, Euskal Autonomia Erkidegoko argitaletxe pribatuek 2012ko ekitaldi ekonomikoan lortutako argitalpeneko eta fakturazioko datuak daude jasota. Txostenean islatuta utzi nahi da Erkidegoko argitalpen merkatuaren egungo egoera, baita sektoreko adierazle nagusien bilakaera eta joerak ere, bai edizio orokorrari dagokionez, bai euskarazko edizioari dagokionez.

Txosteneko datuak argitaletxeek igorritako galdetegiaren ustiaketa sistematikoaren bidez lortu dira, eta alderdi nagusi hauei buruzko xehetasunak eskaintzen dituzte 2012. urteari dagokionez:

- Barne merkataritzan liburuen salmentak izandako fakturazio osoaren zenbatekoa eta liburuen eskaintzari nahiz merkaturatzeari buruzko aldagaiak.
- Sektoreko enplegua, liburuen ekoizpenaren eta banaketaren sailkapen geografikoa, argitalpen hizkuntza, liburuen salneurria, merkaturatze bideak eta egile eskubideengatik ordaindutako zenbateko osoa. Bildutako datuen artean, formatu digitaleko liburuen edizioari eta fakturazioari buruzko kapitulu bat dago.

Informazioa azterketaren oinarritzko galdetegia bete duten argitaletxeek eman dute. Horiei guztiei eskerrak eman nahi dizkiegu beren laguntzagatik. Halaber, eskaini diguten babesa eskertu nahi diegu Euskadiko Editoreen Elkarteari eta Espainiako Editoreen Elkarten Federazioari, horien ekarpena ezinbestekoa izan baita azterketa hau egin ahal izateko.

Azalpenak

- Euskadiko Autonomia Erkidegoko argitalpenari buruzko txostenak Espainiako liburuen barne merkataritzaren ikerketak baino xehetasun handiagoz aztertzen ditu Autonomia Erkidegoaren argitalpenari buruzko datuak. Dokumentuan, arreta berezia eskaini zaio euskarazko argitalpenari. Era berean, elkartekoak ez diren argitaletxe pribatuetatik eskuratutako datuak ere erantsi dira.
- Euskarazko argitalpenari, fakturazioari eta abarri buruzko datuak Euskal Autonomia Erkidegoan diharduten argitaletxeetakoak bakarrik dira. Beraz, ez dira aintzat hartu erkidegotik kanpo euskaraz argitaratzen duten argitaletxeak. Horiek denak beste txosten batean aztertu ditugu.
- Bidean, sailen eta abarren arabera fakturazioei buruzko datu orokorrak Euskal Autonomia Erkidegoko argitaletxeek Autonomia Erkidegoan eta Espainian eginiko salmentei buruzkoak dira, elkartean bilduta dauden ala ez alde batera utzita.

Eremua

2012an barne merkataritzan argitalpen jarduerak egin zituzten Euskal Autonomia Erkidegoko argitaletxe pribatuak.

Enpresen sailkapena, urteko fakturazio bolumenaren arabera

Editoreen Elkarteko kide diren argitaletxeak honako talde hauetan sailkatzen dira, urteko fakturazioaren arabera:

- Ertaina: 2.401.000 eta 18.000.000 euro bitarteko fakturazioa
- Txikia: 2.401.000 euro baino gutxiagoko fakturazioa

Elkartekide ez diren argitaletxe pribatuak. Ez da sailkapenik ezarri, gehienetan enpresa txikiak direlako (egile-editorea...). Askotan, gainera, tarteka baino ez dute argitaratzen.

Azterketaren fitxa teknikoa

Lanaren egilea:	CONECTA Research & Consulting
Unibertsoa:	ISBNren datuen arabera, Euskal Autonomia Erkidegoan 115 argitaletxe pribatu daude: 39 argitaletxe pribatu Euskadiko Editoreen Elkarteko kide dira. 76 argitaletxe pribatu ez dira elkartekide, eta 2012an argitaratu egin zuten.
Laginaren tamaina:	29 galdeketa elkartean bildutako argitaletxeenak, eta 20 , elkartean bildu gabekoenak
Lagina:	Argitaletxeen fakturazioaren arabera sailkatua
Laginaren errorea:	Argitaletxe elkartekideen errorea honako hau da: Errorea = $\pm \% 4,8$ (2) % 95eko (1) konfiantza mailarako (1) $P = Q = \% 50$ (2) $E = \pm \sqrt{K (1-f) \times P \times Q / (n-1)}$
Galdeketa mota:	Egituratua
Aplikazioa:	Norberak betea
Landa lanerako datak:	2012ko otsailaren 28tik irailaren 24ra
Taulan jartzea:	Datuak CONECTA Research & Consulting enpresan grabatu dituzte, eta taulan jarri.

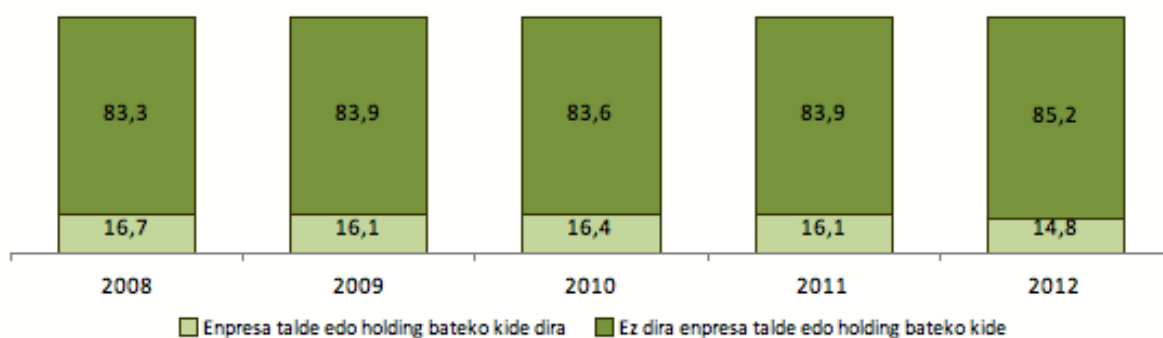
ARGITALPEN ENPRESA

Enpresa integrazioa

2012an, 115 argitaletxe pribatu zeuden Euskal Autonomia Erkidegoan. Horien % 14,8 (17 enpresa) enpresa talde edo *holding* bateko kide ziren, eta gainerako % 85,2a (98 enpresa), berriz, ez.

	2008	2009	2010	2011	2012
Guztira (Absolutuak)	110	112	110	112	115
Guztira %	100,0	100,0	100,0	100,0	100,0
Enpresa talde edo <i>holding</i> bateko kide dira	16,7	16,1	16,4	16,1	14,8
Ez dira enpresa talde edo <i>holding</i> bateko kide	83,3	83,9	83,6	83,9	85,2

I. GRAFIKOA. ENPRESA TALDE BATEKO KIDE IZATEA

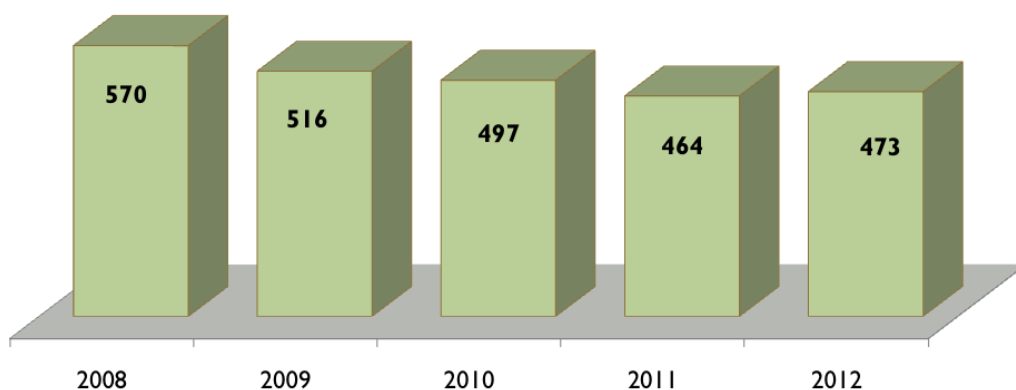


Enplegua

2012an, sektoreak 473 langile finko zituen guztira, 2011an baino 9 gehiago, eta enpresa bakoitzeko batez bestekoa 4,1 langilekoa zen.

Batez bestekoa 4,1 langilekoa izan arren, 82 argitaletzek (% 71,3) 4 langile edo gutxiago zituzten. 46 argitaletzek langile bakarra zuten; 36k, 2-4 langile zituzten; 18k, 5-9 langile, eta gainerako 15ek, 10 langile edo gehiago.

2. GRAFIKOA. ENPLEGUAREN BILAKAERA



I. TAULA. NOMINAN ZEUDEN LANGILEEN KOPURUA

	2008	2009	2010	2011	2012
ENPRESA KOPURUA	110	112	110	112	115
LANGILEAK GUZTIRA	570	516	497	464	473
BATEZ BESTEKOA	5,2	4,6	4,5	4,1	4,1

LANGILEEN KOPURUA	2010		2011		2012	
	Value	%	Value	%	Value	%
GUZTIRA	110	100,0	112	100,0	115	100,0
0-1	41	37,5	41	36,6	46	40,0
2-4	36	33,1	38	33,9	36	31,3
5-9	15	13,5	17	15,2	18	15,7
10 edo gehiago	18	15,9	16	14,3	15	13,0

Jarduera arloaren arabera, Euskal Autonomia Erkidegoko argitaletxeetako langile finkoak honela zeuden banatuta:

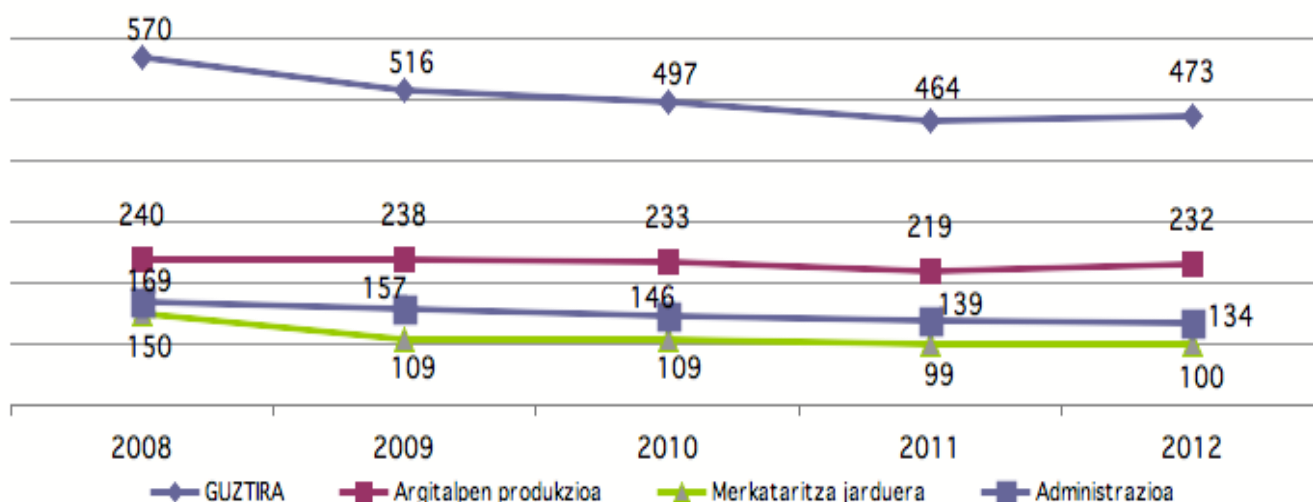
- Langileen % 49,1 argitalpen produkzioan aritzen ziren; % 21,0, merkataritza jardueran eta publizitatean; % 28,4, administrazioko eta giza baliabideetako zereginetan, eta, azkenik, % 1,4, kanpo merkataritzan.
- Enplegua jarduera arloen arabera banatuta aurreko urteekiko aldaketa handirik ez bazegoen ere, enpleguak zertxobait behera egin zuen jarduera mota guztietan, argitalpen produkzioan izan ezik.

2. TAULA. LANGILE KOPURUA, JARDUERA ARLOAREN ARABERA

	2008	2009	2010	2011	2012
ARLO HAUETAN JARDUTEN ZUTEN LANGILEAK, GUZTIRA:	570	516	497	464	473
Argitalpen produkzioa	240	238	233	219	232
Merkataritza jarduera + Publizitatea	150	109	109	99	100
Administrazioa + Giza baliabideak	169	157	146	139	134
Kanpo merkataritza	11	12	9	8	7
GUZTIRA (%)	100,0	100,0	100,0	100,0	100,0
Argitalpen produkzioa	42,2	46,1	46,9	47,2	49,1
Merkataritza jarduera + Publizitatea	26,3	21,1	22,0	21,3	21,0
Administrazioa + Giza baliabideak	29,6	30,5	29,4	29,9	28,4
Kanpo merkataritza	1,9	2,3	1,7	1,7	1,4

Grafiko honetan, langile finkoen kopuruak arlo bakoitzean izandako bilakaera ikus dezakegu.

3. GRAFIKOA. ENPLEGUAREN BILAKAERA, JARDUERA ARLOAREN ARABERA



LIBURUAREN BARNE MERKATUA

Argitalpena

Argitalpen osoa aintzat hartuta, **Euskal Autonomia Erkidegoko argitaletxe pribatuek 3.240 izenburu argitaratu zituzten** 2012an, 2011n baino % 2,4 gutxiago eta 2008an baino % 16,0 gutxiago.

6.013.075 ale ekoitzi zituzten, 2011n baino % 7,7 gutxiago eta 2008an baino % 25,4 gutxiago.

Izenburu kopuruaren beherakada txikiagoa izan zenez ale kopuruarena baino, batez besteko argitaraldiak behera egin zuen. **Batez besteko argitaraldia 1.856 alekoa izan zen izenburuko**, hau da, 2011n baino 106 ale gutxiago argitaratu zituzten izenburuko (1.962 ale izenburuko).

Guztira argitaratutako izenburu eta ale gehien lau sail hauek izan zituzten: Haur eta gazte literatura, Unibertsitateaz kanpoko testuak, Literatura eta Giza eta gizarte zientziak. Sail horietakoak izan ziren argitaratutako izenburuen % 81,5 (% 82,7 2011n eta % 85,2 2010ean) eta aleen % 82,8 (% 88,4 2011n eta % 84,1 2010ean).

Euskaraz, 1.463 izenburu argitaratu zituzten, aurreko urtean baino % 1,5 gutxiago. Kopuru horrek % 6,4 egin zuen behera 2008az geroztik.

Euskaraz, 2.968.526 ale argitaratu zituzten, hau da, 2011n baino % 2,5 gutxiago eta 2008an baino % 17,4 gutxiago.

Euskaraz argitaratutako izenburuen batez besteko argitaraldia 2.028 alekoa izan zen izenburuko, hau da, 2011n baino 21 ale txikiagoa eta 2008an baino 272 ale txikiagoa.

Guztira argitaratutako izenburu eta ale kopuru handienak bi sail hauek izan zituzten: Haur eta gazte literatura eta Unibertsitateaz kanpoko testuak. Sail horietakoak izan ziren argitaratutako izenburuen % 69,9 (% 71,4 2011n eta % 73,2 2010ean) eta aleen % 81,6 (% 81,5 2011n eta % 84,4 2010ean). Euskarazko argitalpenean, Literaturari argitaratutako izenburuen % 15,8 zegokion, eta aleen % 10,6.

3. TAULA. ARGITARATUTAKO IZENBURUAK

Urtea	Guztira			Euskaraz			Euskara / Guztira
	Izenburuak	2008. urtearekiko igoera (%)	Igoera urtetik urtera (%)	Izenburuak	2008. urtearekiko igoera (%)	Igoera urtetik urtera (%)	
2008	3.856	--	--	1.563	--	--	40,5
2009	3.691	-4,3	-4,3	1.561	-0,1	-0,1	42,3
2010	3.588	-7,0	-2,8	1.476	-5,6	-5,5	41,1
2011	3.320	-13,9	-7,5	1.486	-4,9	0,7	44,8
2012	3.240	-16,0	-2,4	1.463	-6,4	-1,5	45,2

4. TAULA. ARGITARATUTAKO ALEAK

Urtea	Guztira			Euskaraz			Euskara / Guztira
	Aleak	2008. urtearekiko igoera (%)	Igoera urtetik urtera (%)	Aleak	2008. urtearekiko igoera (%)	Igoera urtetik urtera (%)	
2008	8.058.770	--	--	3.595.876	--	--	44,6
2009	7.568.935	-6,1	-6,1	3.353.627	-6,7	-6,7	44,3
2010	6.906.428	-14,3	-8,8	3.175.606	-11,7	-5,3	46,0
2011	6.513.659	-19,2	-5,7	3.045.768	-15,3	-4,1	46,8
2012	6.013.075	-25,4	-7,7	2.968.526	-17,4	-2,5	49,4

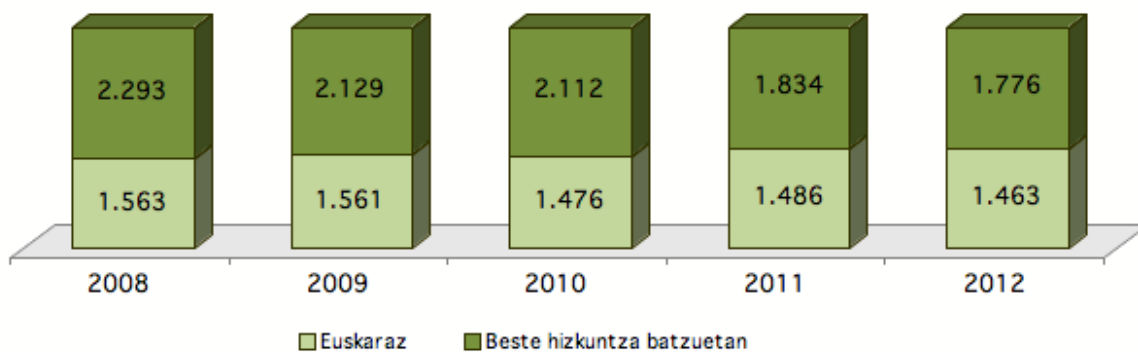
5. TAULA. BATEZ BESTEKO ARGITARALDIA

Urtea	Guztira			Euskaraz			Euskara / Guztira
	Batez besteko argitaraldia	2008. urtearekiko igoera (%)	Igoera urtetik urtera (%)	Batez besteko argitaraldia	2008. urtearekiko igoera (%)	Igoera urtetik urtera (%)	
2008	2.090	--	--	2.301	--	--	211
2009	2.051	-39	-39	2.148	-153	-153	97
2010	1.925	-165	-126	2.152	-149	4	227
2011	1.962	-128	37	2.050	-251	-102	88
2012	1.856	-234	-106	2.028	-272	-21	173

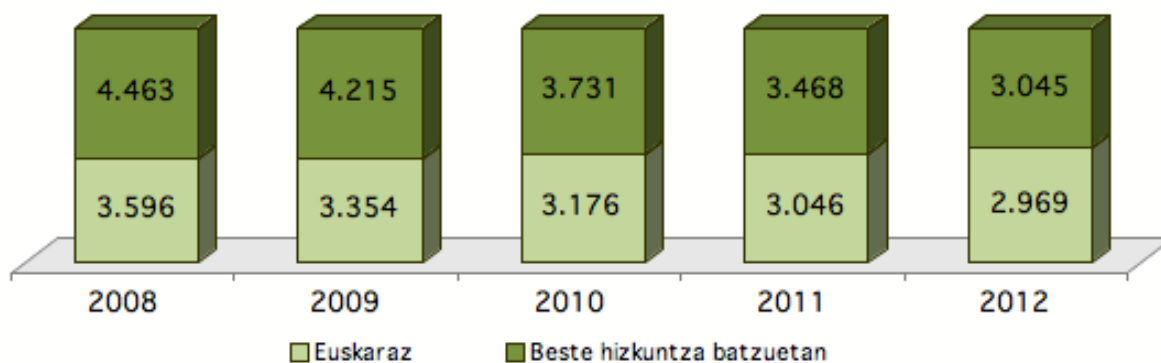
2008. urteaz geroztik, beherakada etengabea izan da argitaratutako izenburuen eta aleen kopuruan, bai euskarazko argitalpenean, bai argitalpen osoan.

4. GRAFIKOA. IZENBURUEN, ALEEN ETA BATEZ BESTEKO ARGITARALDIEN BILAKAERA (2008-2012)

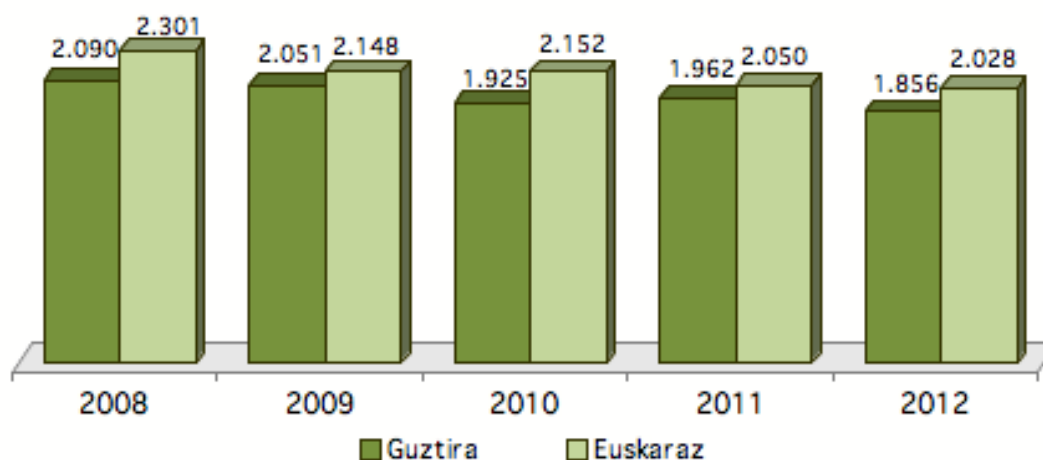
Izenburuak, guztira	3.856	3.691	3.588	3.320	3.240
---------------------	-------	-------	-------	-------	--------------



Aleak, guztira (X 1.000)	8.059	7.569	6.906	6.514	6.013
--------------------------	-------	-------	-------	-------	--------------



Batez besteko argitaraldia



Sail bakoitzeko argitalpen produkzioa. Guztira

Ondorengo tauletan, 2010ean, 2011n eta 2012an sail bakoitzean argitaratutako izenburuei, ekoiztutako aleei eta izandako batez besteko argitaraldiari buruzko datuak ageri dira, baita 2012ko ekitaldiaren eta aurrekoaren arteko aldeak ere.

Azken urteetan, ez da aldaketa nabarmenik izan sailen arabera banaketan, baina argitaratutako izenburuek Literatura eta Haur eta gazte literatura sailetan behera egin dute, eta Unibertsitateaz kanpoko testuak eta Testu zientifiko teknikoak eta unibertsitate testuak sailetan, berriz, gora.

6. TAULA. ARGITARATUTAKO IZENBURUAK, SAILEN ARABERA

	2010		2011		2012		2012 -2011 (*)
	Absolutuak	%	Absolutuak	%	Absolutuak	%	
Guztira	3.588	100,0	3.320	100,0	3.240	100,0	
Literatura	529	14,7	523	15,7	438	13,5	-2,2
• Eleberria	332	9,3	336	10,1	291	9,0	-1,1
Klasikoa	39	1,1	36	1,1	26	0,8	-0,3
Garaikidea	139	3,9	166	5,0	147	4,5	-0,5
Beltza	31	0,9	41	1,2	30	0,9	-0,3
Erromantikoa	12	0,3	10	0,3	7	0,2	-0,1
Zientzia fikzioa, beldurrezkoa	19	0,5	4	0,1	9	0,3	0,2
Erotikoa	1	0,0	2	0,1	1	0,0	0,0
Umorezkoa	7	0,2	7	0,2	9	0,3	0,1
Bestelakoak	85	2,4	70	2,1	62	1,9	-0,2
• Poesia Antzerkia	87	2,4	68	2,0	53	1,6	-0,4
• Bestelako literatura	109	3,1	119	3,6	94	2,9	-0,7
Haur eta gazte literatura	791	22,0	644	19,4	595	18,4	-1,0
Unibertsitateaz kanpoko testuak	1.051	29,3	951	28,7	980	30,2	1,6
• Haur Hezkuntza	190	5,3	160	4,8	160	4,9	0,1
• Lehen Hezkuntza	402	11,2	295	8,9	332	10,2	1,3
• DBH	199	5,6	266	8,0	285	8,8	0,8
• Batxilergoa	83	2,3	64	1,9	31	1,0	-1,0
• LH	19	0,5	8	0,2	6	0,2	-0,1
• Liburu eta material osagarriak	158	4,4	158	4,8	165	5,1	0,3
Testu zientifiko teknikoak eta unibertsitate testuak	147	4,1	112	3,4	156	4,8	1,4
Giza eta gizarte zientziak	690	19,2	629	18,9	627	19,4	0,4
• Giza eta gizarte zientziak	477	13,3	432	13,0	452	13,9	0,9
• Zuzenbidea eta zientzia ekonomikoak	18	0,5	15	0,5	27	0,8	0,4
• Erljioa	195	5,4	182	5,5	149	4,6	-0,9
Liburu praktikoak	160	4,5	135	4,1	152	4,7	0,6
Dibulgazio orokorra	76	2,1	108	3,3	90	2,8	-0,5
Hiztegiak eta entziklopediak	21	0,6	27	0,8	19	0,6	-0,2
Komikiak	93	2,6	84	2,5	67	2,1	-0,5
Bestelakoak	30	0,8	108	3,2	116	3,6	0,4

(*) Ehunekotan

Argitaratutako aleen kasuan, behera egin zuten Literatura eta Dibulgazio orokorra sailtako ehunekoek, eta gora, Haur eta gazte literatura eta Giza eta gizarte zientziak sailtakoek. Gainerako sailetan ez zen apenas aldaketarik izan.

7. TAULA. ARGITARATUTAKO ALEAK, SAILEN ARABERA (MILAKOTAN)

	2010		2011		2012		2012-2011 (*)
	Absolutuak	%	Absolutuak	%	Absolutuak	%	
Guztira	6.906	100,0	6.514	100,0	6.013	100,0	
Literatura	621	9,0	660	10,1	526	8,7	-1,4
• Eleberria	393	5,7	385	5,9	321	5,3	-0,6
Klasikoa	31	0,5	27	0,4	22	0,4	-0,1
Garaikidea	190	2,8	210	3,2	163	2,7	-0,5
Beltza	28	0,4	34	0,5	23	0,4	-0,1
Erromantikoa	7	0,1	6	0,1	6	0,1	0,0
Zientzia fikzioa, beldurrezkoa	26	0,4	5	0,1	11	0,2	0,1
Erotikoa	1	0,0	1	0,0	1	0,0	0,0
Umorezkoa	9	0,1	8	0,1	9	0,1	0,0
Bestelakoak	100	1,5	92	1,4	85	1,4	0,0
• Poesia. Antzerkia	97	1,4	99	1,5	40	0,7	-0,9
• Bestelako literatura	131	1,9	177	2,7	166	2,8	0,0
Haur eta gazte literatura	1.917	27,8	1.503	23,1	1.464	24,3	1,3
Unibertsitateaz kanpoko testuak	2.905	42,1	2.580	39,6	2.364	39,3	-0,3
• Haur Hezkuntza	690	10,0	530	8,1	348	5,8	-2,3
• Lehen Hezkuntza	1.209	17,5	945	14,5	1.076	17,9	3,4
• DBH	511	7,4	609	9,4	590	9,8	0,5
• Batxilergoa	128	1,9	123	1,9	50	0,8	-1,1
• LH	19	0,3	7	0,1	7	0,1	0,0
• Liburu eta material osagarriak	348	5,0	366	5,6	293	4,9	-0,7
Testu zientifiko teknikoak eta unibertsitate testuak	103	1,5	98	1,5	112	1,9	0,4
Giza eta gizarte zientziak	662	9,6	648	10,0	758	12,6	2,6
• Giza eta gizarte zientziak	397	5,7	404	6,2	377	6,3	0,1
• Zuzenbidea eta zientzia ekonomikoak	24	0,3	14	0,2	22	0,4	0,2
• Erljioa	242	3,5	231	3,5	359	6,0	2,4
Liburu praktikoak	286	4,1	358	5,5	353	5,9	0,4
Dibulgazio orokorra	93	1,3	163	2,5	90	1,5	-1,0
Hiztegiak eta entziklopediak	23	0,3	29	0,4	20	0,3	-0,1
Komikiak	227	3,3	185	2,8	107	1,8	-1,1
Bestelakoak	70	1,0	290	4,4	220	3,7	-0,8

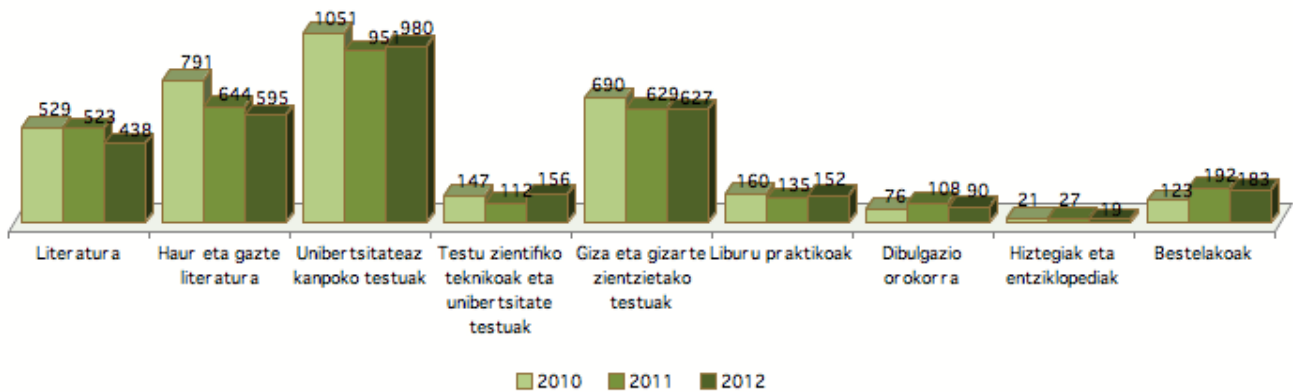
(*) Ehunekotan

Izenburuko batez besteko argitaraldia, 1.856 ale, sail hauek gainditu zuten: Unibertsitateaz kanpoko testuak (2.413), Liburu praktikoak (2.315) eta Haur eta gazte literatura (2.458).

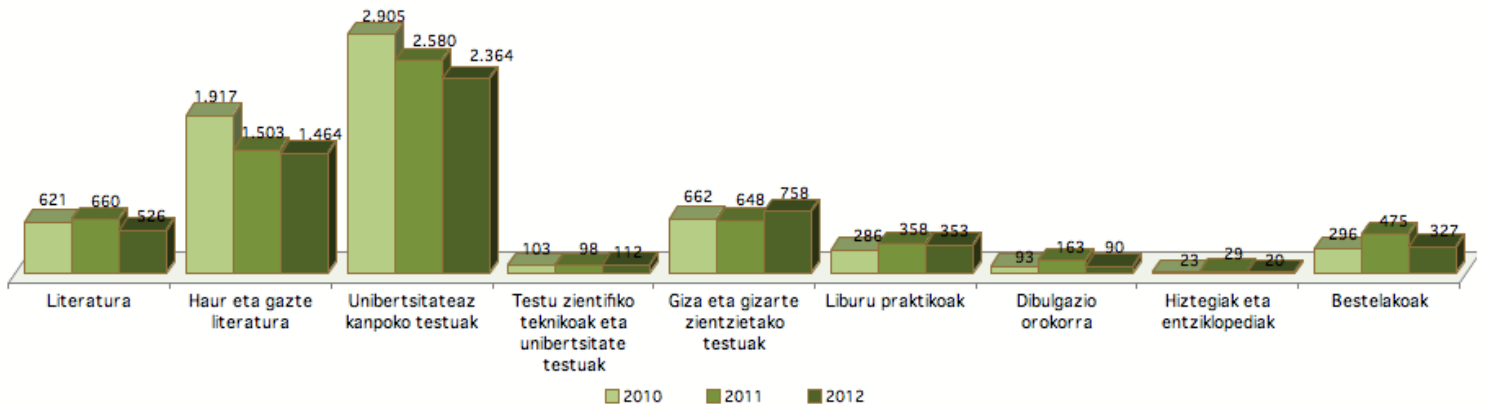
8. TAULA. BATEZ BESTEKO ARGITARALDIA, SAILEN ARABERA

	2010	2011	2012	2012-2011
GUZTIRA	1.925	1.962	1.856	-106
Literatura	1.174	1.263	1.202	-61
• Eleberria	1.182	1.143	1.100	-43
Klasikoa	807	766	819	53
Garaikidea	1.364	1.264	1.114	-151
Beltza	915	834	794	-40
Erromantikoa	630	632	853	221
Zientzia fikzioa, beldurrezkoa	1.344	1.262	1.225	-38
Erotikoa	943	500	1.000	500
Umorezkoa	1.273	1.164	974	-190
Bestelakoak	1.186	1.312	1.363	51
• Poesia. Antzerkia	1.115	1.462	755	-707
• Bestelako literatura	1.199	1.489	1.767	278
Haur eta gazte literatura	2.424	2.335	2.458	124
Unibertsitateaz kanpoko testuak	2.765	2.712	2.413	-299
• Haur Hezkuntza	3.630	3.307	2.175	-1.132
• Lehen Hezkuntza	3.007	3.203	3.242	39
• DBH	2.567	2.291	2.072	-219
• Batxilergoa	1.548	1.925	1.586	-338
• LH	1.034	852	1.089	237
• Liburu eta material osagarriak	2.201	2.318	1.775	-543
Testu zientifiko teknikoak eta unibertsitate testuak	703	873	719	-154
Giza eta gizarte zientziak	960	1.031	1.207	177
• Giza eta gizarte zientziak	832	935	834	-102
• Zuzenbidea eta zientzia ekonomikoak	1.323	905	833	-72
• Erljioa	1.239	1.266	2.409	1.143
Liburu praktikoak	1.786	2.660	2.315	-345
Dibulgazio orokorra	1.225	1.504	1.005	-499
Hiztegiak eta entziklopediak	1.056	1.070	1.084	14
Komikiak	2.438	2.203	1.602	-601
Bestelakoak	2.307	2.694	1.887	-808

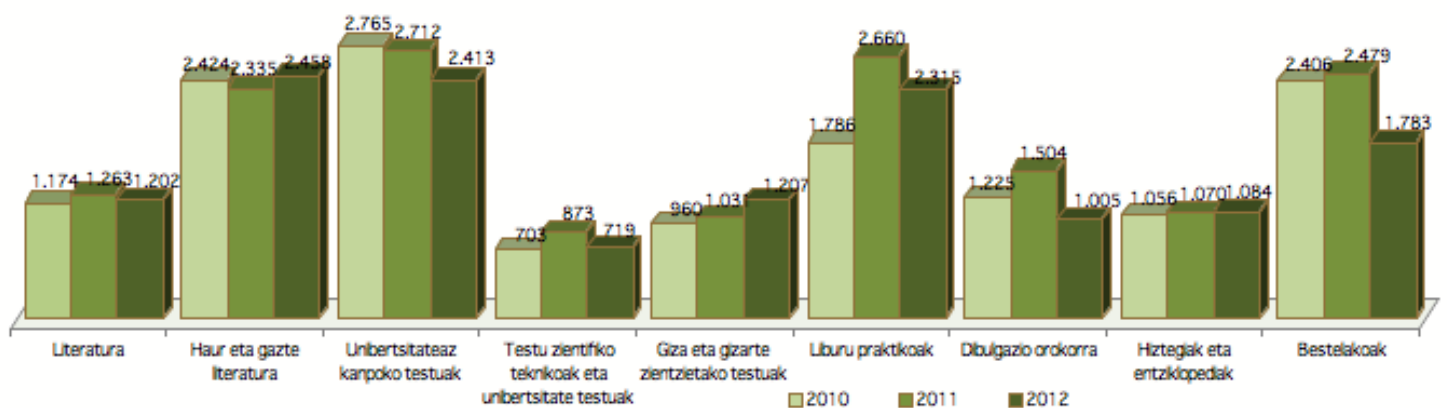
5. GRAFIKOA. ARGITARATUTAKO IZENBURUAK, SAILEN ARABERA (2010-2012)



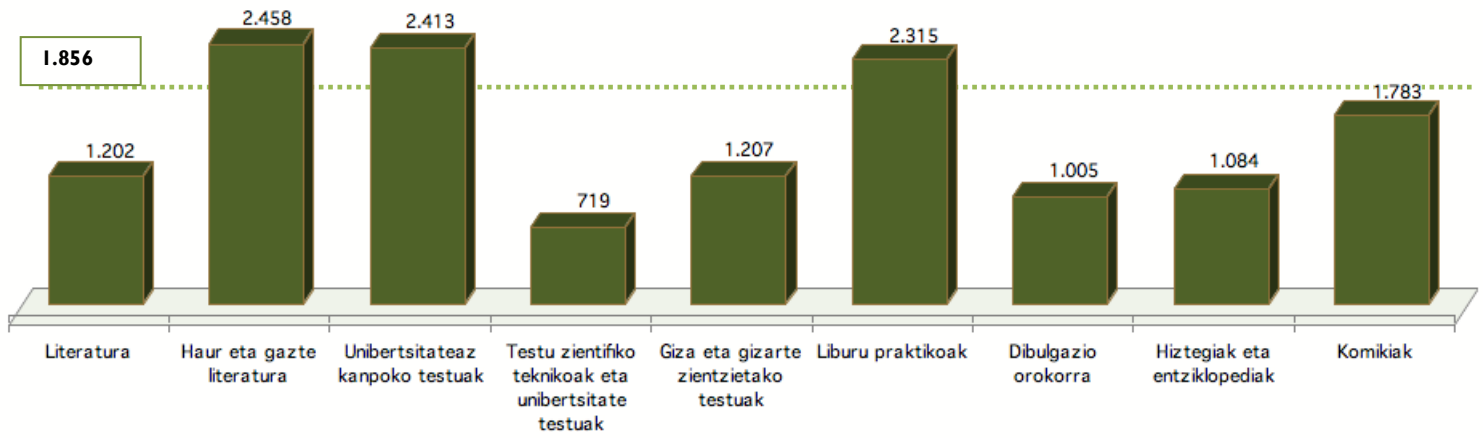
6. GRAFIKOA. ARGITARATUTAKO ALEAK, SAILEN ARABERA (x 1.000) (2010-2012)



7. GRAFIKOA. BATEZ BESTEKO ARGITARALDIA, SAILEN ARABERA (2010-2012)



8. GRAFIKOA. BATEZ BESTEKO ARGITARALDIAREN ALDERAKETA, SAILEN ARABERA (2012)



Sail bakoitzeko argitalpen produkzioa. Euskaraz

Euskaraz argitaratutako izenburuen % 85,7 sail hauei zegokien 2012an: Unibertsitateaz kanpoko testuak, Haur eta gazte literatura eta Literatura.

Aurreko bi urteekin alderatuta, ia ez zen aldaketarik izan argitaratutako izenburuen sailen araberako banaketan. Nolanahi ere, Haur eta gazte literatura sailak 3,5 puntu galdu zituen, eta Giza eta gizarte zientziak eta Unibertsitateaz kanpoko testuak sailek, berriz, 1,2 eta 2,1 puntu egin zuten gora, hurrenez hurren.

9. TAULA. EUSKARAZ ARGITARATUTAKO IZENBURUAK, SAILEN ARABERA

	2010		2011		2012		2012- 2011 (*)
	Absolutuak	%	Absolutuak	%	Absolutuak	%	
Guztira	1.476	100,0	1.486	100,0	1.463	100,0	
Literatura	250	16,9	228	15,3	231	15,8	0,5
• Eleberria	200	13,5	165	11,1	167	11,4	0,4
Klasikoa	20	1,4	10	0,6	17	1,1	0,5
Garaikidea	88	6,0	74	5,0	74	5,0	0,1
Beltza	26	1,8	33	2,2	23	1,5	-0,6
Erromantikoa	9	0,6	8	0,5	6	0,4	-0,1
Zientzia fikzioa, beldurrezkoa	14	1,0	1	0,1	6	0,4	0,3
Erotikoa	1	0,1	1	0,1	1	0,1	0,0
Umorezkoa	6	0,4	6	0,4	7	0,5	0,1
Bestelakoak	34	2,3	33	2,2	35	2,4	0,1
• Poesia. Antzerkia	16	1,1	15	1,0	27	1,8	0,8
• Bestelako literatura	34	2,3	48	3,3	37	2,6	-0,7
Haur eta gazte literatura	442	30,0	423	28,5	365	24,9	-3,5
Unibertsitateaz kanpoko testuak	637	43,2	638	42,9	659	45,0	2,1
• Haur Hezkuntza	138	9,3	124	8,3	118	8,1	-0,2
• Lehen Hezkuntza	240	16,3	202	13,6	224	15,3	1,7
• DBH	133	9,0	155	10,4	187	12,8	2,4
• Batxilergoa	36	2,4	25	1,7	22	1,5	-0,2
• LH	8	0,5	3	0,2	2	0,1	0,0
• Liburu eta material osagarriak	82	5,6	128	8,6	105	7,2	-1,4
Testu zientifiko teknikoak eta unibertsitate testuak	18	1,2	20	1,4	31	2,1	0,8
Giza eta gizarte zientziak	36	2,5	54	3,6	71	4,8	1,2
• Giza eta gizarte zientziak	29	2,0	46	3,1	58	4,0	0,9
• Zuzenbidea eta zientzia ekonomikoak	5	0,3	4	0,2	9	0,6	0,3
• Erljioa	2	0,1	4	0,3	4	0,2	0,0
Liburu praktikoak	19	1,3	17	1,2	18	1,2	0,1
Dibulgazio orokorra	11	0,8	19	1,3	18	1,3	0,0
Hiztegiak eta entziklopediak	18	1,2	19	1,3	17	1,1	-0,1
Komikiak	28	1,9	32	2,1	14	1,0	-1,2
Bestelakoak	16	1,1	36	2,4	39	2,7	0,3

(*) Ehunekotan

Euskarazko aleen argitalpena ere sail horietan bildu zen.

10. TAULA. EUSKARAZ ARGITARATUTAKO ALEAK, SAILEN ARABERA (MILAKOTAN)

	2010		2011		2012		2012- 2011 (*)
	Absolutuak	%	Absolutuak	%	Absolutuak	%	
Guztira	3.176	100,0	3.046	100,0	2.969	100,0	
Literatura	278	8,8	319	10,5	315	10,6	0,1
• Eleberria	217	6,8	233	7,7	231	7,8	0,1
Klasikoa	20	0,6	15	0,5	19	0,6	0,1
Garaikidea	84	2,6	94	3,1	97	3,3	0,2
Beltza	18	0,6	28	0,9	18	0,6	-0,3
Erromantikoa	6	0,2	6	0,2	4	0,1	-0,1
Zientzia fikzioa, beldurrezkoa	4	0,1	1	0,0	8	0,3	0,2
Erotikoa	0	0,0	0	0,0	0	0,0	0,0
Umorezkoa	6	0,2	5	0,2	7	0,2	0,0
Bestelakoak	79	2,5	83	2,7	80	2,7	0,0
• Poesia. Antzerkia	13	0,4	15	0,5	24	0,8	0,3
• Bestelako literatura	47	1,5	71	2,3	60	2,0	-0,3
Haur eta gazte literatura	854	26,9	760	25,0	659	22,2	-2,8
Unibertsitateaz kanpoko testuak	1.826	57,5	1.721	56,5	1.762	59,4	2,8
• Haur Hezkuntza	515	16,2	410	13,5	367	12,4	-1,1
• Lehen Hezkuntza	726	22,9	636	20,9	637	21,4	0,6
• DBH	324	10,2	306	10,1	427	14,4	4,3
• Batxilergoa	55	1,7	57	1,9	44	1,5	-0,4
• LH	7	0,2	3	0,1	2	0,1	0,0
• Liburu eta material osagarriak	200	6,3	308	10,1	286	9,6	-0,5
Testu zientifiko teknikoak eta unibertsitate testuak	13	0,4	21	0,7	22	0,7	0,0
Giza eta gizarte zientziak	41	1,3	53	1,7	58	1,9	0,2
• Giza eta gizarte zientziak	35	1,1	42	1,4	51	1,7	0,3
• Zuzenbidea eta zientzia ekonomikoak	1	0,0	1	0,0	3	0,1	0,1
• Erljioa	5	0,2	10	0,3	4	0,1	-0,2
Liburu praktikoak	40	1,3	31	1,0	32	1,1	0,1
Dibulgazio orokorra	28	0,9	43	1,4	31	1,0	-0,4
Hiztegiak eta entziklopediak	20	0,6	21	0,7	20	0,7	0,0
Komikiak	39	1,2	42	1,4	3	0,1	-1,3
Bestelakoak	37	1,2	34	1,1	67	2,3	1,2

(*) Ehunekotan

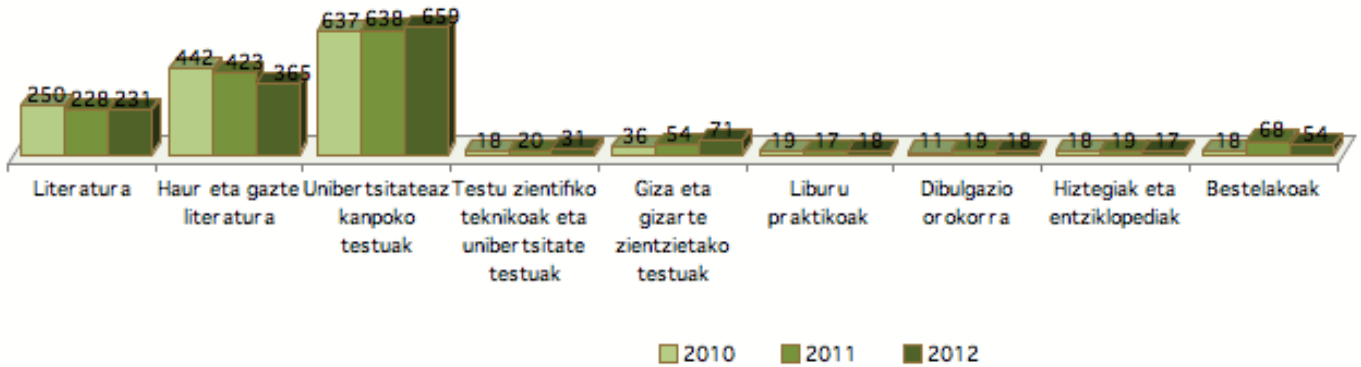
Euskaraz, batez besteko argitaraldia 2.028 alekoa izan zen izenburuko, eta Unibertsitateaz kanpoko testuak (2.674) sailak bakarrik gainditu zuen.

II. TAULA. EUSKARAZKO BATEZ BESTEKO ARGITARALDIA, SAILEN ARABERA

	2010	2011	2012	2012-2011
GUZTIRA	2.152	2.050	2.028	-21
Literatura	1.114	1.399	1.361	-38
• Eleberria	1.087	1.352	1.381	29
Klasikoa	993	1.615	1.128	-487
Garaikidea	950	1.272	1.310	39
Beltza	704	858	790	-68
Erromantikoa	625	807	659	-148
Zientzia fikzioa, beldurrezkoa	265	987	1.361	374
Erotikoa	269	449	39	-410
Umorezkoa	973	970	918	-51
Bestelakoak	2.301	2.510	2.291	-219
• Poesia. Antzerkia	852	971	895	-76
• Bestelako literatura	1.390	1.467	1.607	139
Haur eta gazte literatura	1.932	1.796	1.805	9
Unibertsitateaz kanpoko testuak	2.866	2.699	2.674	-25
• Haur Hezkuntza	3.734	3.315	3.109	-206
• Lehen Hezkuntza	3.023	3.143	2.846	-297
• DBH	2.426	1.975	2.280	305
• Batxilergoa	1.530	2.270	1.955	-315
• LH	881	1.196	990	-206
• Liburu eta material osagarriak	2.427	2.399	2.707	308
Testu zientifiko teknikoak eta unibertsitate testuak	717	1.043	704	-339
Giza eta gizarte zientziak	1.136	982	821	-161
• Giza eta gizarte zientziak	1.181	917	879	-38
• Zuzenbidea eta zientzia ekonomikoak	306	314	323	9
• Erljioa	2.431	2.263	1.051	-1.212
Liburu praktikoak	2.062	1.804	1.781	-23
Dibulgazio orokorra	2.499	2.282	1.687	-595
Hiztegiak eta entziklopediak	1.133	1.129	1.211	83
Komikiak	1.360	1.327	185	-1.142
Bestelakoak	2.304	929	1.704	775

**Komikien batez besteko argitaraldia oso txikia izan zen, izenburuetako batzuk formatu digitalean argitaratu baitziren eta, hortaz, ez baitzen alerik argitaratu behar izan.

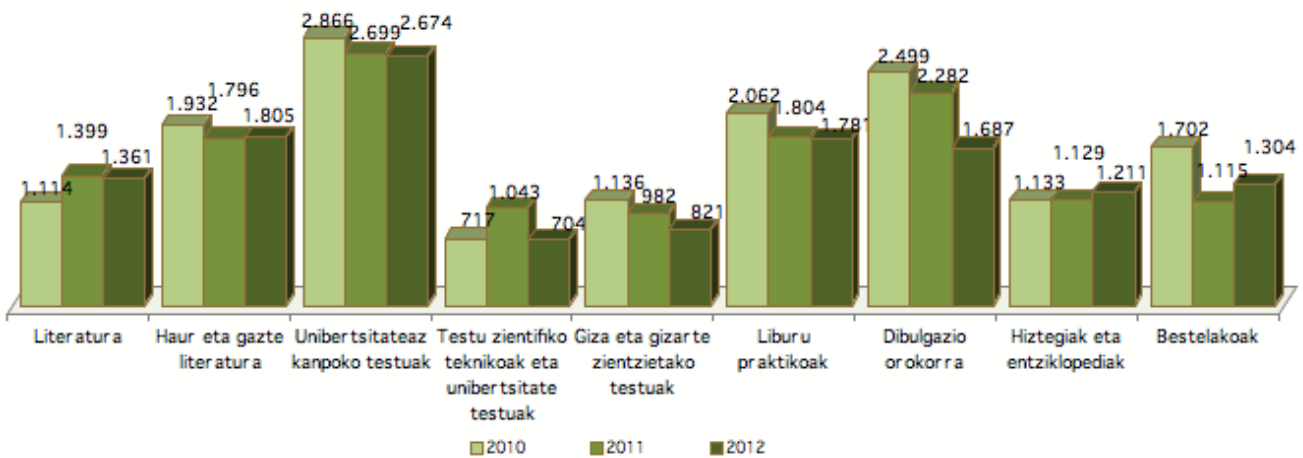
9. GRAFIKOA. EUSKARAZ ARGITARATUTAKO IZENBURUAK, SAILEN ARABERA (2010-2012)



10. GRAFIKOA. EUSKARAZ ARGITARATUTAKO ALEAK, SAILEN ARABERA (X 1.000) (2010-2012)



11. GRAFIKOA. EUSKARAZKO BATEZ BESTEKO ARGITALDIA, SAILEN ARABERA (2010-2012)



Euskarazko argitalpenaren eta argitalpen osoaren arteko alderaketa, Euskal Autonomia Erkidegoan, sailak aintzat hartuta

2012an, Euskal Autonomia Erkidegoan euskaraz argitaratutako izenburuen ehunekoa % 45,2koa izan zen, 2008az geroztik kopuru handiena. Ehuneko hori are handiagoa izan zen zenbait sailetan: Literatura (% 52,9), Haur eta gazte literatura (% 61,3) eta Hiztegiak eta entziklopediak (% 87,5).

12. TAULA. EUSKAL AUTONOMIA ERKIDEGOAN ARGITARATUTAKO IZENBURUAK, GUZTIRA

	2008	2009	2010	2011	2012
Produkzio osoa, absolutuak	3.856	3.691	3.588	3.320	3.240
Literatura	501	484	529	523	438
Haur eta gazte literatura	880	789	791	644	595
Unibertsitateaz kanpoko testuak	1.358	1.209	1.051	951	980
Unibertsitate testuak. Testu zientifiko teknikoak	205	169	147	112	156
Giza eta gizarte zientziak	590	723	690	629	627
Liburu praktikoak	137	131	160	135	152
Dibulgazio orokorra	45	108	76	108	90
Hiztegiak / Entziklopediak	36	23	21	27	19
Bestelakoak	102	55	123	192	183

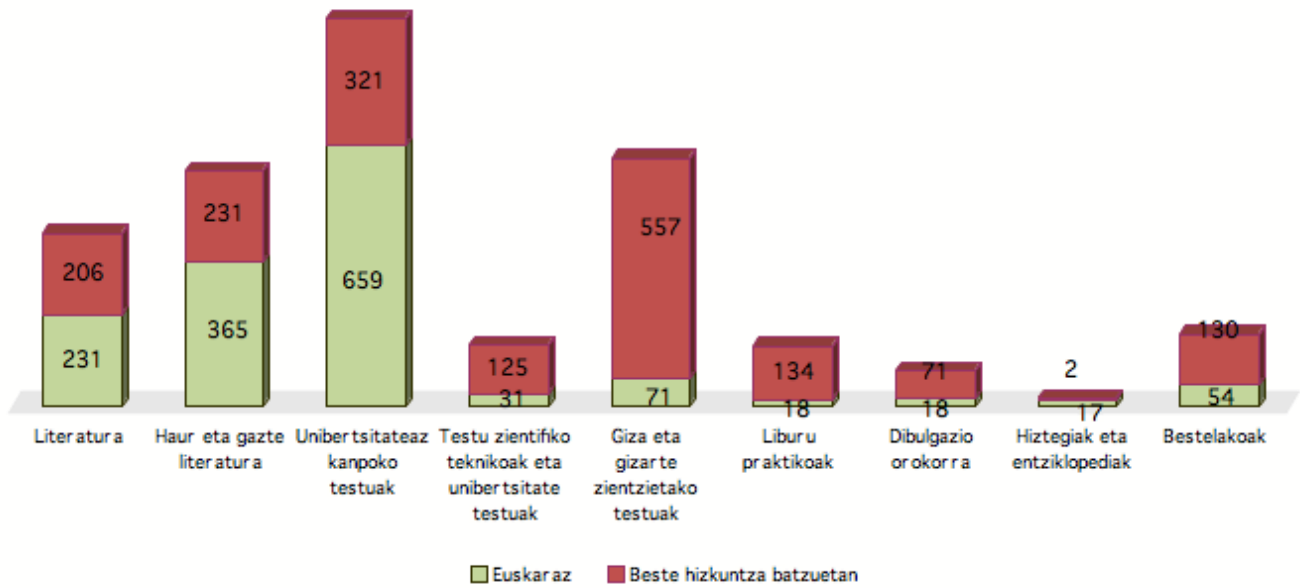
13. TAULA. EUSKARAZ ARGITARATUTAKO IZENBURUAK

	2008	2009	2010	2011	2012
Produkzio osoa, absolutuak	1.563	1.561	1.476	1.486	1.463
Literatura	236	225	250	228	231
Haur eta gazte literatura	422	417	442	423	365
Unibertsitateaz kanpoko testuak	752	768	637	638	659
Unibertsitate testuak. Testu zientifiko teknikoak	23	21	18	20	31
Giza eta gizarte zientziak	55	53	36	54	71
Liburu praktikoak	15	15	19	17	18
Dibulgazio orokorra	20	22	11	19	18
Hiztegiak / Entziklopediak	27	22	18	19	17
Bestelakoak	12	18	44	68	54

14. TAULA. EUSKARA / EUSKAL AUTONOMIA ERKIDEGOA GUZTIRA

	2008	2009	2010	2011	2012
Ehunekoa	40,5	42,3	41,1	44,8	45,2
Literatura	47,0	46,4	47,2	43,6	52,9
Haur eta gazte literatura	48,0	52,8	55,9	65,8	61,3
Unibertsitateaz kanpoko testuak	55,4	63,5	60,6	67,0	67,3
Unibertsitate testuak. Testu zientifiko teknikoak	11,3	12,5	12,1	18,3	20,0
Giza eta gizarte zientziak	9,3	7,4	5,3	8,5	11,2
Liburu praktikoak	11,2	11,6	12,0	12,9	11,9
Dibulgazio orokorra	44,5	20,8	14,8	17,5	20,5
Hiztegiak / Entziklopediak	74,2	97,2	83,2	69,6	87,5
Bestelakoak	11,6	33,3	36,1	35,3	29,2

12. GRAFIKOA. EUSKARAZKO ETA BESTE HIZKUNTZA BATZUETAKO PRODUKZIO BOLUMENA, SAILEN ARABERA



Formatu digitaleko argitalpena

Atal honetan, Euskadiko enpresa pribatuek formatu digitalean argitaratutakoa dator aztertuta. Fakturazioaren zenbatekoa ez zen aipagarria izan; izan ere, 2011tik % 59,6 igo arren, fakturazio osoaren % 1,31 besterik ez zen izan 2012an.

2012ko datuak:	2011	2012	2012/2011
Formatu digitalean argitaratutako izenburuak	585	377	-35,6
Katalogoko funtsetik digitalizatutako izenburuak	2.455	2.776	13,1
Formatu digitalean merkaturatutako izenburuak	777	907	16,7
Fakturazioa, formatu digitaleko liburuak saltzeagatik (eurotan)	523.000	834.740	59,6

Lan digitalak irakurgailu hauetan merkaturatu ziren:

Gailuak	2011	2012
Irakurgailu espezifikoak	% 73,6	% 46,1
Tabletak	% 2,0	% 2,7
Mugikorrak/PDA	% 6,0	% 1,0
Ordenagailuak	% 2,2	% 2,7
Streaming / on-line	% 0,0	% 0,0
Bestelakoak	% 16,1	% 47,5

Lan digitalak formatu hauetan argitaratu dira:

Formatuak	2011	2012
PDF	% 39,1	% 32,0
ePUB	% 44,4	% 38,6
MobiPocket generikoa	% 8,5	% 7,6
MobiPocket Kindle	% 3,4	% 16,0
Arbel digitala	% 4,0	% 4,7
Bestelakoak	% 0,6	% 1,1

2012an arlo digitalean aritu ziren argitaletxeak bakarrik aztertu ditugu (digitalizazioa edo formatu aldaketa, formatu digitaleko lanen merkaturatzea, etab.).

Formatu digitaleko fakturazioaren % 70 Unibertsitateaz kanpoko testuak sailarena izan zen. Bigarren sail garrantzitsuena Literatura izan zen, nagusiki Eleberria.

15. TAULA. FORMATU DIGITALEAN ARGITARATUTAKO LIBURUEN FAKTURAZIO KOPURUAK, SAILEN ARABERA

FAKTURAZIO DIGITALA (834.740 euro)	2011	2012
Guztira	% 100,0	% 100,0
Literatura	% 32,7	% 21,8
<i>Eleberria</i>	% 32,7	% 18,3
<i>Poesia, antzerkia</i>	--	% 1,2
<i>Bestelako literatura</i>	--	% 2,4
Haur eta gazte literatura	% 2,4	% 6,2
Unibertsitateaz kanpoko testuak	% 63,9	% 70,2
Bestelakoak	% 1,1	% 1,8

Formatu digitalean argitaratutako liburuak saltzeko bideei dagokienez, ia erdiak argitaletxeek merkaturatu zituzten beren web orrien bidez. Gainerakoak banaketarako plataforma espezifikoaren bidez saldu zituzten. Nabarmenezkoa izan zen argitaletxeek sortutako plataformen bidezko salmenten gorakada.

16. TAULA. FORMATU DIGITALEAN ARGITARATUTAKO LIBURUAK BANATZEKO/SALTZEKO BIDEAK

FAKTURAZIO DIGITALA (834.740 euro)	2011	2012
Guztira	% 100,0	% 100,0
Salmenta zuzena argitaletxearen web orritik	% 47,0	% 49,2
Banaketa digitaleko plataforma espezifikoaren bidezko salmenta (e-banatzailak)	% 52,4	% 49,9
<i>Merkataritzako plataforma generikoa</i>	% 26,2	% 6,7
<i>Argitaletxeak sortutako plataforma</i>	% 6,3	% 23,8
<i>Beste argitaletxe batzuekin batera sortutako plataforma</i>	% 0,2	% 19,3
<i>Bestelako plataformak</i>	% 19,7	% 0,1
Liburu denden bidezko salmenta	% 0,3	% 0,2
Beste bide batzuk	% 0,3	% 0,7

Katalogoko izenburuak

2012. urtean, Euskal Autonomia Erkidegoko argitaletxeen katalogoan 22.434 izenburu bizi zeuden. Eten egin zen azken urteetako goranzko joera. Aurreko urtearekin alderatuta, kopuru horrek % 0,7 egin zuen behera, eta 2008. urtearekin alderatuta, berriz, % 2,3 bakarrik handitu zen.

Euskarazko izenburu bizien kasuan, 10.387 izenburu izan ziren, hau da, aurreko urtean baino % 2,3 gehiago eta 2008an baino % 7,6 gehiago.

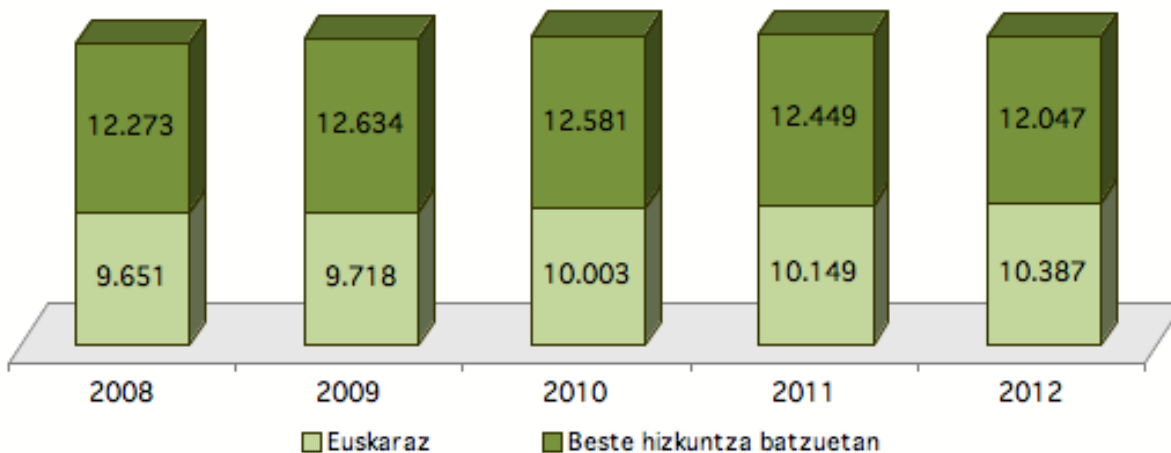
Euskarazko izenburu biziak Euskal Autonomia Erkidegoko katalogo osoaren % 46,3 izan ziren.

17. TAULA. KATALOGOKO IZENBURUAK

Urtea	Guztira			Euskaraz			Euskara / Guztira
	Izenburu biziak	2008. urtearekiko igoera (%)	Igoera urtetik urtera (%)	Izenburu biziak	2008. urtearekiko igoera (%)	Igoera urtetik urtera (%)	
2008	21.923	6,0	6,0	9.651	4,8	4,8	44,0
2009	22.352	8,0	2,0	9.718	5,5	0,7	43,5
2010	22.584	9,1	1,0	10.003	8,6	2,9	44,3
2011	22.598	9,2	0,1	10.149	10,2	1,5	44,9
2012	22.434	2,3	-0,7	10.387	7,6	2,3	46,3

13. GRAFIKOA. KATALOGOKO IZENBURUAK. EUSKARAZ ETA BESTE HIZKUNTZA BATZUETAN

Izenburuak, guztira	21.923	22.352	22.584	22.598	22.434
---------------------	--------	--------	--------	--------	---------------



Katalogoko izenburuak, sailen arabera

Izenburu bizien % 74,8 sail hauek bildu zituzten: Giza eta gizarte zientzietako testuak (% 23,0), Unibertsitateaz kanpoko testuak (% 18,1), Haur eta gazte literatura (% 17,7) eta Literatura (% 16,0).

Sail bakoitzak argitalpen katalogoan lortutako ehunekoa ez zen ia ezer aldatu 2012an; nolahi ere, 2010etik, Haur eta gazte literatura, Unibertsitateaz kanpoko testuak eta Testu zientifiko teknikoak eta unibertsitate testuak sailek behera egin zuten, % 1,5, % 2,8 eta % 2,0, hurrenez hurren.

Giza eta gizarte zientziak eta Dibulgazio orokorra sailek, berriz, gora egin zuten: 1,2 lehenak, eta 0,8 bigarrenak.

18. TAULA. KATALOGOKO IZENBURUAK, SAILEN ARABERA

	2010		2011		2012		2012- 2011 (*)
	Absolutuak	%	Absolutuak	%	Absolutuak	%	
Guztira	22.584	100,0	22.498	100,0	22.434	100,0	
Literatura	3.540	15,7	3.358	14,9	3.582	16,0	1,0
• <i>Eleberria</i>	2.133	9,4	2.015	9,0	2.186	9,7	0,8
Klasikoa	275	1,2	228	1,0	262	1,2	0,2
Garaikidea	821	3,6	762	3,4	928	4,1	0,7
Beltza	196	0,9	170	0,8	194	0,9	0,1
Erromantikoa	31	0,1	31	0,1	57	0,3	0,1
Zientzia fikzioa, beldurrezkoa	95	0,4	82	0,4	92	0,4	0,0
Erotikoa	22	0,1	23	0,1	18	0,1	0,0
Umorezkoa	36	0,2	26	0,1	30	0,1	0,0
Bestelakoak	657	2,9	693	3,1	606	2,7	-0,4
• <i>Poesia. Antzerkia</i>	686	3,0	694	3,1	687	3,1	0,0
• <i>Bestelako literatura</i>	721	3,2	649	2,9	709	3,2	0,3
Haur eta gazte literatura	4.334	19,2	4.433	19,7	3.978	17,7	-2,0
Unibertsitateaz kanpoko testuak	4.716	20,9	4.434	19,7	4.053	18,1	-1,6
• <i>Haur Hezkuntza</i>	770	3,4	765	3,4	652	2,9	-0,5
• <i>Lehen Hezkuntza</i>	1.327	5,9	1.213	5,4	1.105	4,9	-0,5
• <i>DBH</i>	1.289	5,7	1.220	5,4	1.108	4,9	-0,5
• <i>Batxilergoa</i>	438	1,9	417	1,9	421	1,9	0,0
• <i>LH</i>	154	0,7	151	0,7	109	0,5	-0,2
• <i>Liburu eta material osagarriak</i>	738	3,3	668	3,0	658	2,9	0,0
Testu zientifiko teknikoak eta	2.059	9,1	1.898	8,4	1.599	7,1	-1,3
Giza eta gizarte zientziak	4.920	21,8	4.820	21,4	5.163	23,0	1,6
• <i>Giza eta gizarte zientziak</i>	3.061	13,6	3.077	13,7	3.454	15,4	1,7
• <i>Zuzenbidea eta zientzia ekonomikoak</i>	322	1,4	300	1,3	295	1,3	0,0
• <i>Erljioa</i>	1.537	6,8	1.443	6,4	1.414	6,3	-0,1
Liburu praktikoak	827	3,7	858	3,8	889	4,0	0,1
Dibulgazio orokorra	1.189	5,3	1.209	5,4	1.367	6,1	0,7
Hiztegiak eta entziklopediak	210	0,9	227	1,0	216	1,0	0,0
Komikiak	422	1,9	419	1,9	465	2,1	0,2
Bestelakoak	366	1,6	842	3,7	1.122	5,0	1,3

(*) Ehunekotan

Katalogoko izenburuak, sailen arabera. Euskaraz

Euskal Autonomia Erkidegoko euskarazko argitalpen katalogoari egindako ekarpena aintzat hartuta, honako hauek izan ziren sail nagusiak 2012an: Unibertsitateaz kanpoko testuak (% 31,3), Haur eta gazte literatura (%31,1) eta Literatura (% 17,3). Kopuru osoaren % 79,8 bildu zuten.

Haur eta gazte literatura eta Unibertsitateaz kanpoko testuak sailek 2010etik izandako beherakada aipa dezakegu (2,0 eta 3,5 puntu, hurrenez hurren), baita Giza eta gizarte zientziak eta Dibulgazio orokorra sailek izandako gorakada ere (3,4 eta 1,5 puntu, hurrenez hurren).

19. TAULA. KATALOGOKO EUSKARAZKO IZENBURUAK, SAILEN ARABERA

	2010		2011		2012		2012-2011 (*)
	Absolutuak	%	Absolutuak	%	Absolutuak	%	
Guztira	10.003	100,0	10.149	100,0	10.387	100,0	
Literatura	1.746	17,5	1.609	15,9	1.800	17,3	1,5
• Eleberria	1.228	12,3	1.142	11,3	1.240	11,9	0,7
Klasikoa	122	1,2	185	1,8	192	1,8	0,0
Garaikidea	514	5,1	470	4,6	497	4,8	0,1
Beltza	145	1,5	96	0,9	113	1,1	0,1
Erromantikoa	10	0,1	26	0,3	30	0,3	0,0
Zientzia fikzioa, beldurrezkoa	69	0,7	57	0,6	63	0,6	0,0
Erotikoa	17	0,2	14	0,1	14	0,1	0,0
Umorezkoa	30	0,3	19	0,2	19	0,2	0,0
Bestelakoak	321	3,2	275	2,7	313	3,0	0,3
• Poesia. Antzerkia	249	2,5	213	2,1	249	2,4	0,3
• Bestelako literatura	269	2,7	254	2,5	310	3,0	0,5
Haur eta gazte literatura	3.315	33,1	3.314	32,7	3.236	31,1	-1,5
Unibertsitateaz kanpoko testuak	3.471	34,7	3.418	33,7	3.249	31,3	-2,4
• Haur Hezkuntza	564	5,6	586	5,8	547	5,3	-0,5
• Lehen Hezkuntza	1.088	10,9	1.096	10,8	971	9,3	-1,5
• DBH	936	9,4	977	9,6	927	8,9	-0,7
• Batxilergoa	323	3,2	254	2,5	256	2,5	0,0
• LH	39	0,4	42	0,4	45	0,4	0,0
• Liburu eta material osagarriak	521	5,2	463	4,6	504	4,8	0,3
Testu zientifiko teknikoak eta unibertsitate testuak	410	4,1	361	3,6	387	3,7	0,2
Giza eta gizarte zientziak	626	6,3	700	6,9	1.000	9,6	2,7
• Giza eta gizarte zientziak	433	4,3	528	5,2	662	6,4	1,2
• Zuzenbidea eta zientzia ekonomikoak	68	0,7	50	0,5	187	1,8	1,3
• Erljioa	125	1,3	122	1,2	152	1,5	0,3
Liburu praktikoak	97	1,0	74	0,7	84	0,8	0,1
Dibulgazio orokorra	110	1,1	201	2,0	266	2,6	0,6
Hiztegiak eta entziklopediak	111	1,1	107	1,1	105	1,0	0,0
Komikiak	64	0,6	65	0,6	68	0,7	0,0
Bestelakoak	52	0,5	300	3,0	194	1,9	-1,1

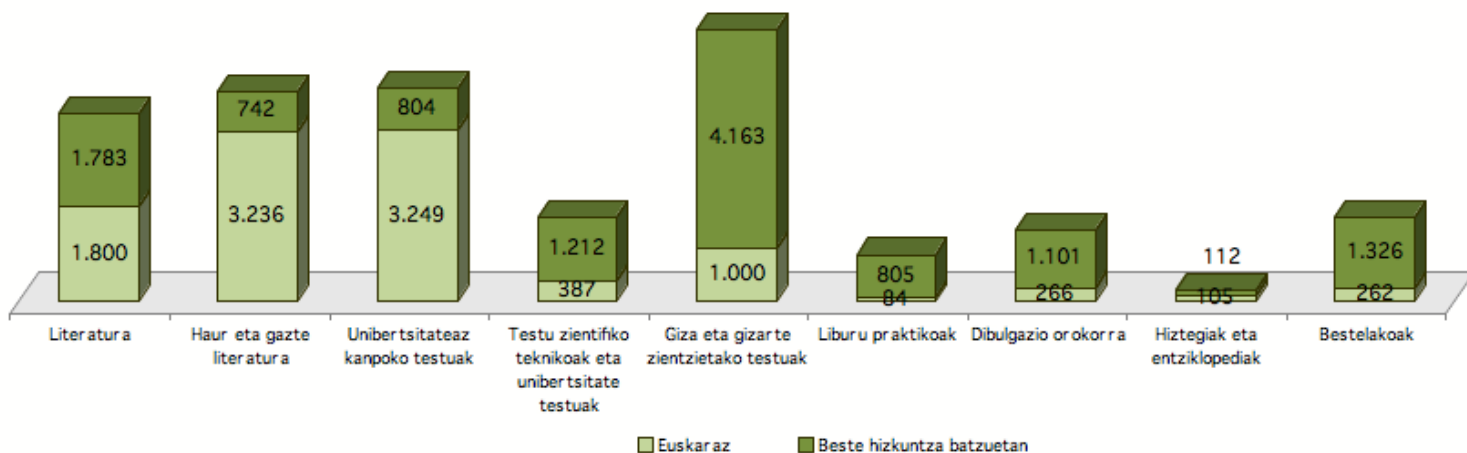
(*) Ehunekotan

Euskarazko izenburuak katalogoko izenburu guztien % 46,3 izan ziren; Haur eta gazte literatura sailean, izenburu guztien % 80,2 izan ziren euskarazkoak; Unibertsitateaz kanpoko testuak sailean, % 50,2, eta Hiztegiak eta entziklopediak sailean, % 48,3.

20. TAULA. IZENBURU BIZIAK EUSKARAZ / EUSKAL AUTONOMIA ERKIDEGOA GUZTIRA

	2008	2009	2010	2011	2012
GUZTIRA	44,0	43,5	44,3	44,9	46,3
Literatura	49,7	48,9	49,3	47,9	50,2
Haur eta gazte literatura	83,3	78,6	76,5	74,8	81,3
Unibertsitateaz kanpoko testuak	74,4	76,1	73,6	77,1	80,2
Unibertsitate testuak eta testu zientifiko teknikoak	15,6	16,4	19,9	19,0	24,2
Giza eta gizarte zientziak	13,1	12,1	12,7	14,2	19,4
Liburu praktikoak	10,4	8,0	11,8	8,6	9,4
Dibulgazio orokorra	9,0	8,4	9,3	16,6	19,4
Hiztegiak eta entziklopediak	75,7	56,5	52,8	47,1	48,3
Bestelakoak	36,9	27,7	14,8	28,9	16,5

14. GRAFIKOA. KATALOGOKO IZENBURUAK EUSKARAZ ETA BESTE HIZKUNTZA BATZUETAN, SAILEN ARABERA



MERKATURATZEA

Barne merkatuko liburu salmentaren azterketaren oinarria liburuak saltzeagatik lortutako urteko fakturazioa da, eta datu hori argitaletxeek jakinarazten dute galdetegian. Datu horiek dira ikerketaren oinarria eta informazio iturri nagusia, Euskal Autonomia Erkidegoan liburugintza zer egoeratan dagoen ezagutzeko. Datuak ateratzeko salmenta prezioa erabiltzen da, BEZa barne. Lehen Hezkuntzako eta Bigarren Hezkuntzako liburuen kasuan, fakturazioaren datuetarako lagapen edo fakturazio prezioa hartzen da kontuan 2007az geroztik. Bi arlo horien kasuan, datuak aurreko urteetako datuekin parekatu eta alderatu ahal izateko, fakturazioa % 20 igo behar zela estimatu genuen, merkatuaren erabilerak eta ohiturak aintzat hartuta. Beraz, hurrengo datuak salmenta prezioa kontuan hartutako fakturazioari dagozkio.

Barne merkatuan liburuak saltzeagatik 63,73 milioi euro fakturatu zituzten 2012an, salmenta prezioa kontuan hartuta. Kopuru hori 2011koa baino % 6,8 txikiagoa eta 2008koa baino % 19,6 txikiagoa izan zen.

Euskaraz argitaratutako liburuen kasuan, 31,97 milioi euroko fakturazioa egon zen; hain zuzen, aurreko urtean baino % 2,4 gutxiago eta 2008an baino % 16,6 gutxiago.

Euskarazko fakturazioa zenbateko osoaren % 50,2 izan zen (2011n, % 47,9). Aipatzekoa da lehen aldiz fakturazio osoaren erdia lortu zuela; behera egin arren proportzio txikiagoan egin zuelako lortu zuen datu hori.

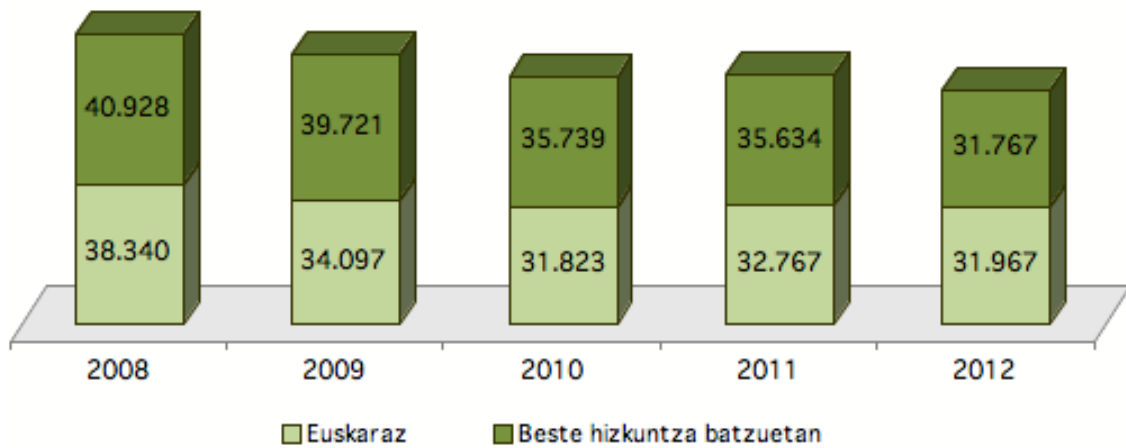
21. TAULA. FAKTURAZIOAREN ZENBATEKOA

Urtea	Guztira			Euskaraz			Euskara / Guztira
	Milaka euro	2008. urtearekiko igoera (%)	Igoera urtetik urtera (%)	Milaka euro	2008. urtearekiko igoera (%)	Igoera urtetik urtera (%)	
2008	79.268	-5,5	-5,5	38.340	4,1	4,1	48,4
2009	73.818	-12,0	-6,9	34.097	-7,5	-11,1	46,2
2010	67.563	-19,4	-8,5	31.823	-13,6	-6,7	47,1
2011	68.401	-18,4	1,2	32.767	-11,1	3,0	47,9
2012	63.734	-19,6	-6,8	31.967	-16,6	-2,4	50,2

Grafiko honetan, euskarazko eta beste hizkuntza batzuetako liburuen fakturazioak 2008tik 2012ra izandako bilakaera ageri da.

15. GRAFIKOA. EUSKARAZKO ETA BESTE HIZKUNTZA BATZUETAKO FAKTURAZIOAREN ZENBATEKOA (2008-2012)

Izenburuak, guztira	79.268	73.818	67.563	68.401	63.734
------------------------	--------	--------	--------	--------	--------



Fakturazioaren zenbatekoa, sailen arabera. Guztira

2012ko fakturazioa ere sail nagusietan pilatu zen, eta bereziki nabarmendu zen Unibertsitateaz kanpoko testuak saila, 35.551 mila euro fakturatuta (fakturazio osoaren % 55,8). Haur eta gazte literatura sailak 8.124 mila euro (% 12,7) fakturatu zituen, eta Giza eta gizarte zientziak sailak, berriz, 5.756 mila euro (% 9,0). Hiru sail horiek fakturazio osoaren % 77,5 lortu zuten. Horrez gainera, Liburu praktikoak sailak 5.299 mila euro (% 8,3) fakturatu zituen, eta Literatura sailak, 4.677 mila euro (% 7,3).

2010. urtearekiko, honako hau izan zen sail nagusien fakturazioaren bilakaera:

- Unibertsitateaz kanpoko testuak eta Liburu praktikoak sailek % 4,1 eta % 1,2 gehiago fakturatu zuten, hurrenez hurren. Literatura sailak ere % 1,4 gehiago fakturatu zuten.
- Giza eta gizarte zientzietako testuak eta Haur eta gazte literatura sailek, berriz, gutxiago fakturatu zuten, % 1,6 eta % 2,0 gutxiago, hurrenez hurren. Hiztegiak sailak ere 1,1 puntu galdu zuten.

22. TAULA. FAKTURAZIOAREN ZENBATEKOA, SAILEN ARABERA. EUSKAL AUTONOMIA ERKIDEGOA, GUZTIRA

	2010		2011		2012		2012- 2011 (*)
	Milaka euro	%	Milaka euro	%	Milaka euro	%	
Guztira	67.563	100,0	68.401	100,0	63.734	100,0	
Literatura	4.015	5,9	4.058	5,9	4.677	7,3	1,4
• Eleberria	3.138	4,6	3.147	4,6	3.598	5,6	1,0
Klasikoa	205	0,3	133	0,2	260	0,4	0,2
Garaikidea	1.351	2,0	1.528	2,2	1.615	2,5	0,3
Beltza	391	0,6	395	0,6	444	0,7	0,1
Erromantikoa	80	0,1	62	0,1	66	0,1	0,0
Zientzia fikzioa, beldurrezkoa	262	0,4	201	0,3	132	0,2	-0,1
Erotikoa	0	0,0	1	0,0	1	0,0	0,0
Umorezkoa	97	0,1	76	0,1	87	0,1	0,0
Bestelakoak	750	1,1	751	1,1	991	1,6	0,5
• Poesia. Antzerkia	201	0,3	221	0,3	336	0,5	0,2
• Bestelako literatura	676	1,0	690	1,0	744	1,2	0,2
Haur eta gazte literatura	9.953	14,7	9.158	13,4	8.124	12,7	-0,6
Unibertsitateaz kanpoko testuak	34.890	51,6	37.349	54,6	35.551	55,8	1,2
• Haur Hezkuntza	4.813	7,1	4.627	6,8	4.149	6,5	-0,3
• Lehen Hezkuntza	14.609	21,6	15.715	23,0	15.495	24,3	1,3
• DBH	8.388	12,4	9.867	14,4	8.478	13,3	-1,1
• Batxilergoa	3.971	5,9	3.906	5,7	4.049	6,4	0,6
• LH	613	0,9	532	0,8	565	0,9	0,1
• Liburu eta material osagarriak	2.496	3,7	2.701	3,9	2.815	4,4	0,5
Testu zientifiko teknikoak eta unibertsitate testuak	875	1,3	922	1,3	854	1,3	0,0
Giza eta gizarte zientziak	7.177	10,6	5.894	8,6	5.756	9,0	0,4
• Giza eta gizarte zientziak	3.685	5,5	3.187	4,7	3.281	5,1	0,5
• Zuzenbidea eta zientzia ekonomikoak	227	0,3	49	0,1	38	0,1	0,0
• Erljioa	3.265	4,8	2.658	3,9	2.437	3,8	-0,1
Liburu praktikoak	4.827	7,1	5.816	8,5	5.299	8,3	-0,2
Dibulgazio orokorra	1.503	2,2	1.571	2,3	970	1,5	-0,8
Hiztegiak eta entziklopediak	1.479	2,2	1.075	1,6	671	1,1	-0,5
Komikiak	1.007	1,5	1.113	1,6	946	1,5	-0,1
Bestelakoak	1.837	2,7	1.446	2,1	884	1,4	-0,7

(*) Ehunekotan

Fakturazioaren zenbatekoa, sailen arabera. Euskaraz

Euskaraz idatzitako liburuen sailkako fakturazioa bi sailetan banatuta zegoen, nagusiki (fakturazio osoaren % 90,0): Unibertsitateaz kanpoko testuak sailak 24.127 mila euro fakturatu zituen (% 75,5), eta Haur eta gazte literatura sailak, 4.648 mila euro (% 14,5). Sailen ehunekoek aldaketa oso-oso txikiak izan zituzten.

23. TAULA. FAKTURAZIOAREN ZENBATEKOA, SAILEN ARABERA. EUSKARAZ

	2010		2011		2012		2012-2011 (*)
	Milaka euro	%	Milaka euro	%	Milaka euro	%	
Guztira	31.823	100	32.767	100,0	31.967	100,0	
Literatura	2.140	7,0	1.776	5,4	1.872	5,9	0,4
• Eleberria	1.840	5,8	1.491	4,5	1.614	5,0	0,5
Klasikoa	81	0,3	25	0,1	45	0,1	0,1
Garaikidea	896	2,8	801	2,4	834	2,6	0,2
Beltza	239	0,8	232	0,7	310	1,0	0,3
Erromantikoa	52	0,2	57	0,2	54	0,2	0,0
Zientzia fikzioa, beldurrezkoa	224	0,7	122	0,4	58	0,2	-0,2
Erotikoa	0	0,0	1	0,0	1	0,0	0,0
Umorezkoa	63	0,2	62	0,2	65	0,2	0,0
Bestelakoak	284	0,9	189	0,6	248	0,8	0,2
• Poesia. Antzerkia	75	0,2	114	0,3	97	0,3	0,0
• Bestelako literatura	226	1,0	171	0,5	161	0,5	0,0
Haur eta gazte literatura	5.432	17,1	4.618	14,1	4.648	14,5	0,4
Unibertsitateaz kanpoko testuak	22.598	71,0	24.780	75,6	24.127	75,5	-0,2
• Haur Hezkuntza	3.861	12,1	3.825	11,7	3.544	11,1	-0,6
• Lehen Hezkuntza	9.746	30,6	11.924	36,4	11.899	37,2	0,8
• DBH	4.944	15,5	4.995	15,2	4.580	14,3	-0,9
• Batxilergoa	2.008	6,3	2.033	6,2	2.002	6,3	0,1
• LH	253	0,8	158	0,5	120	0,4	-0,1
• Liburu eta material osagarriak	1.786	5,6	1.845	5,6	1.981	6,2	0,6
Testu zientifiko teknikoak eta unibertsitate testuak	81	0,0	82	0,2	61	0,2	-0,1
Giza eta gizarte zientziak	196	0,4	247	0,8	215	0,7	-0,1
• Giza eta gizarte zientziak	190	0,4	215	0,7	187	0,6	-0,1
• Zuzenbidea eta zientzia ekonomikoak	0	0,0	7	0,0	7	0,0	0,0
• Erljioa	6	0,0	25	0,1	21	0,1	0,0
Liburu praktikoak	296	0,9	291	0,9	308	1,0	0,1
Dibulgazio orokorra	253	0,8	318	1,0	237	0,7	-0,2
Hiztegiak eta entziklopediak	576	1,8	395	1,2	254	0,8	-0,4
Komikiak	119	0,4	131	0,4	50	0,2	-0,2
Bestelakoak	132	0,6	128	0,4	196	0,6	0,2

(*) Ehunekotan

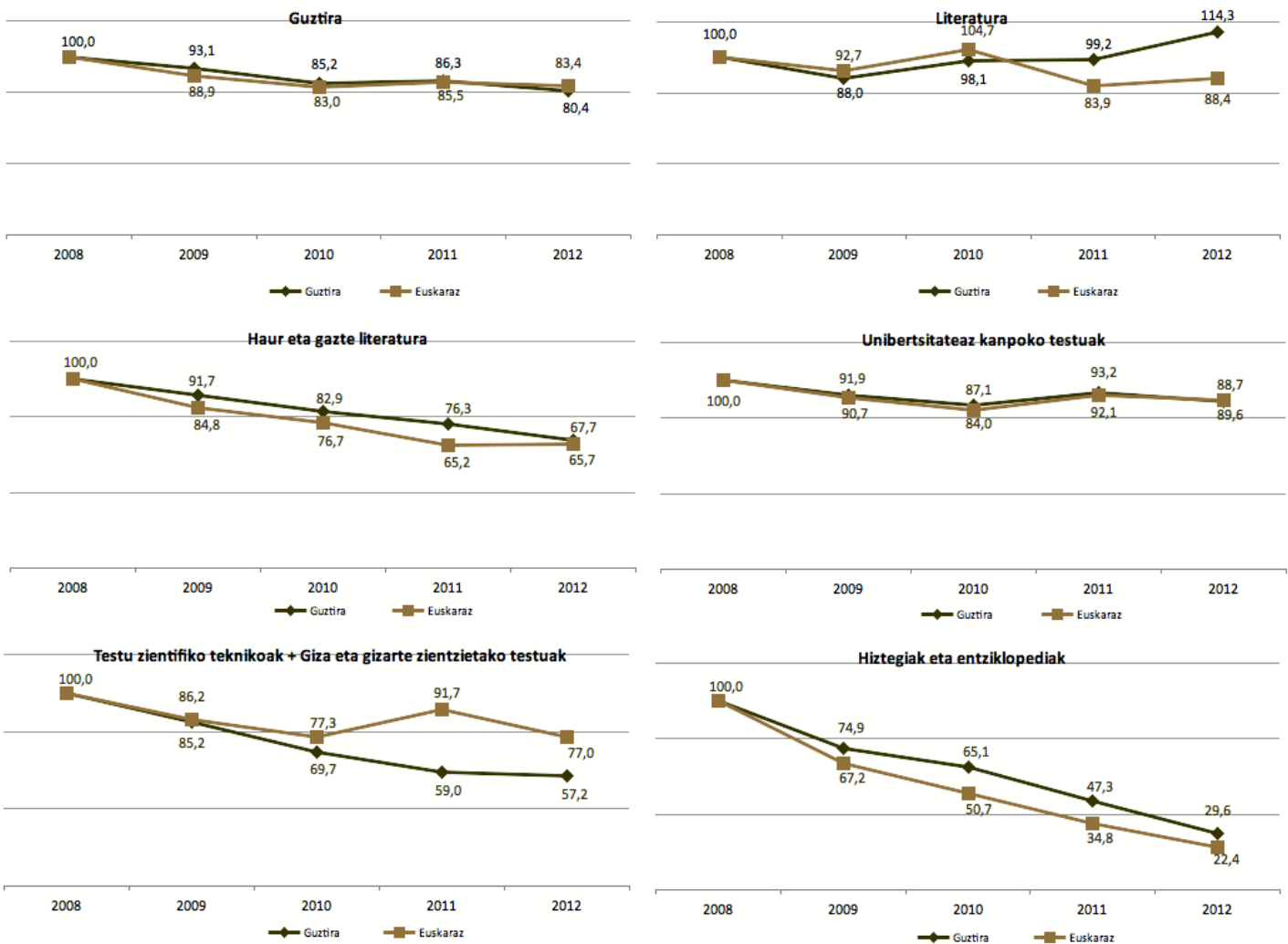
Ondorengo grafikoetan, fakturazio osoaren eta euskarazko fakturazioaren zenbatekoek ohiko prezioekin 2008tik 2012ra izandako bilakaera ikus dezakegu, sailen arabera.

Euskal Autonomia Erkidegoan, fakturazio osoak % 19,6 egin zuen behera 2008. urtearekin alderatuta. Sail hauetan izan ziren beherakada handienak: Testu zientifiko teknikoak + Giza eta gizarte zientzietako testuak (% 42,8) eta Hiztegiak eta entziklopediak (% 70,4). Horrez gainera, Haur eta gazte literatura sailaren fakturazioa etengabe txikitzen ari dela ikus dezakegu (% 32,2). Literaturak % 14,3 egin zuen gora.

Euskarazko fakturazio osoak % 16,6 egin zuen behera 2008. urtetik. Hiztegiak eta entziklopediak (% 77,6), Haur eta gazte literatura (% 34,3), Giza eta gizarte zientzietako testuak (% 23,0) eta Literatura (% 11,6) sailtako zenbatekoen beherakadak eragin zuen, nagusiki, jaitsiera hori.

Unibertsitateaz kanpoko testuak sailaren fakturazioak % 11 inguru egin zuen behera 2008az geroztik, bai fakturazio osoan, bai euskarazko fakturazioan.

16. GRAFIKOA. FAKTURAZIO OSOAREN ETA SAILEN ARABERAKO FAKTURAZIOAREN BILAKAERA (2008-2012)



Euskal Autonomia Erkidegoko fakturazio osoaren eta euskarazko fakturazioaren arteko alderaketa, sailen arabera.

2012an, fakturazio osoaren % 50,2 euskarazko liburuena izan zen. Ehuneko hori handiagoa izan zen Unibertsitateaz kanpoko testuak eta Haur eta gazte literatura sailetan, % 67,9 eta % 57,2, hurrenez hurren. Euskarak sail hauen fakturazioan izan zuen presentzia txikiena: Giza eta gizarte zientzietako testuak (% 3,7), Liburu praktikoak (% 5,8) eta Testu zientifiko teknikoak eta unibertsitate testuak (% 7,2).

24. TAULA. FAKTURAZIOA EUSKAL AUTONOMIA ERKIDEGOAN

	2008	2009	2010	2011	2012
Milaka euro	79.268	73.818	67.563	68.401	63.734
Literatura	4.091	3.601	4.015	4.058	4.677
Haur eta gazte literatura	12.006	11.007	9.953	9.158	8.124
Unibertsitateaz kanpoko testuak	40.076	36.828	34.890	37.349	35.551
Testu zientifiko teknikoak eta unibertsitate testuak	2.377	1.826	875	922	854
Giza eta gizarte zientzietako testuak	9.181	8.016	7.177	5.894	5.756
Liburu praktikoak	4.592	5.595	4.827	5.816	5.299
Dibulgazio orokorra	2.519	2.471	1.503	1.571	970
Hiztegiak eta entziklopediak	2.270	1.701	1.479	1.075	671
Bestelakoak	2.155	2.773	2.844	2.559	1.830

25. TAULA. EUSKARAZKO FAKTURAZIOA

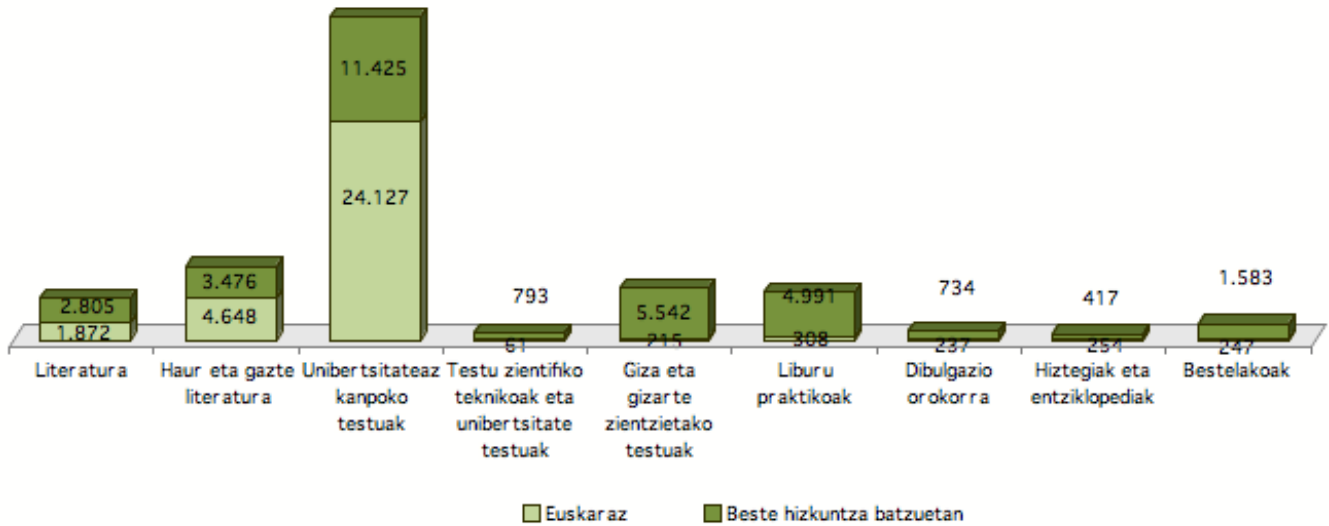
	2008	2009	2010	2011	2012
Milaka euro	38.340	34.097	31.823	32.767	31.967
Literatura	2.117	1.961	2.140	1.776	1.872
Haur eta gazte literatura	7.080	6.001	5.432	4.618	4.648
Unibertsitateaz kanpoko testuak	26.915	24.410	22.598	24.780	24.127
Testu zientifiko teknikoak eta unibertsitate testuak	80	75	81	82	61
Giza eta gizarte zientzietako testuak	278	234	196	247	215
Liburu praktikoak	290	235	296	291	308
Dibulgazio orokorra	315	308	253	318	237
Hiztegiak eta entziklopediak	1.135	762	576	395	254
Bestelakoak	130	110	251	260	247

26. TAULA. EUSKARA / EUSKAL AUTONOMIA ERKIDEGOIA GUZTIRA

	2008	2009	2010	2011	2012
Milaka euro	48,4	46,2	47,1	47,9	50,2
Literatura	51,7	54,5	53,3	43,8	40,0
Haur eta gazte literatura	59,0	54,5	54,6	50,4	57,2
Unibertsitateaz kanpoko testuak	67,2	66,3	64,8	66,3	67,9
Testu zientifiko teknikoak eta unibertsitate testuak	3,4	4,1	9,2	8,9	7,2
Giza eta gizarte zientzietako testuak	3,0	2,9	2,7	4,2	3,7
Liburu praktikoak	6,3	4,2	6,1	5,0	5,8
Dibulgazio orokorra	12,5	12,5	16,9	20,3	24,4
Hiztegiak eta entziklopediak	50,0	44,8	38,9	36,8	37,8
Bestelakoak	6,0	4,0	8,8	10,2	13,5

Grafiko honetan, euskarazko argitalpenak argitalpen osoan zer toki izan zuen ikus dezakegu, balio absolutuetan eta sailen arabera.

17. GRAFIKOA. EUSKARAZKO ETA BESTE HIZKUNTZA BATZUETAKO FAKTURAZIOA, SAILEN ARABERA



Liburuak merkaturatzeko bideak

Hona hemen liburu salmentaren emaitzak, merkaturatze bideak aintzat hartuta:

Zenbateko osoari begira

Euskal Autonomia Erkidegoko argitaletxeek nagusiki hiru bide erabili zituzten liburuak merkaturatzeko: liburu dendak (lan guztien % 43,4), enpresak eta erakundeak (% 25,1) eta liburu denden kateak (% 15,2). Hiru bide horien bidez fakturatu zuten fakturazio osoaren % 83,7 (% 88,4, 2011n).

2011tik 2012ra ia ez zen aldaketarik izan merkaturatze bideen arabera fakturazioaren banaketan (liburu dendek % 1,6 gutxiago fakturatu zuten eta liburu denden kateek % 2,5 gutxiago). Hipermerkatuetako fakturazioak % 2,2 egin zuen gora, eta posta bidezkoak, % 1,5.

27. TAULA. FAKTURAZIOAREN ZENBATEKOA, MERAKTURATZE BIDEEN ARABERA. EUSKAL AUTONOMIA ERKIDEGOA, GUZTIRA

	2008	2009	2010	2011	2012	% aldaketa
Milaka euro	79.268	73.818	67.563	68.401	63.734	-2,4
Liburu dendak	30.386	29.406	30.076	30.805	27.667	-10,6
Liburu denden kateak	15.994	15.036	12.187	12.127	9.714	15,4
Hipermerkatuak	6.276	6.117	5.171	5.425	6.465	-5,7
Kioskoak	232	269	317	428	481	-36,5
Enpresak eta erakundeak	23.080	21.222	17.577	17.568	16.028	1,4
Liburutegiak	215	298	586	418	498	45,5
Kreditu bidezko salmenta + telefono bidezko salmenta	308	301	264	365	301	8,6
Posta	603	375	269	279	1.201	-30,7
Klubak + Internet + Harpidetzak	844	304	391	517	747	-22,9
Gainerakoak	1.330	489	725	468	634	25,0

	2008	2009	2010	2011	2012	2012- 2011*
% bertikaletan	100,0	100,0	100,0	100,0	100,0	
Liburu dendak	38,3	39,8	44,5	45,0	43,5	-1,5
Liburu denden kateak	20,2	20,4	18,0	17,7	15,2	-2,5
Hipermerkatuak	7,9	8,3	7,7	7,9	10,1	2,2
Kioskoak	0,3	0,4	0,5	0,6	0,8	0,1
Enpresak eta erakundeak	29,1	28,7	26,0	25,7	25,1	-0,5
Liburutegiak	0,3	0,4	0,9	0,6	0,8	0,2
Kreditu bidezko salmenta + telefono bidezko salmenta	0,4	0,4	0,4	0,5	0,5	-0,1
Posta	0,8	0,5	0,4	0,4	1,8	1,4
Klubak + Internet + Harpidetzak	1,1	0,4	0,6	0,8	1,2	0,4
Gainerakoak	1,7	0,7	1,1	0,7	1,0	0,3

(*) Aldea ehunekotan

Euskarazkoari begira

Euskarazko fakturazioaren banaketa fakturazio osoarenaren oso antzekoa izan zen: liburu dendek (lan guztien % 42,2), enpresa eta erakundeek (% 31,2) eta liburu denden kateek (% 15,8) bideratu zuten euskarazko liburu salmenten % 89,7.

Liburu dendek 3,9 puntu galdu zituzten euskarazko liburuaren merkatu kuotan; liburu denden kateek eta enpresa eta erakundeek, berriz, 2,4 eta 1,2 puntu irabazi zituzten, hurrenez hurren. Gainerako bideetan apenas izan zen aldaketarik. Gogoan izan behar dugu euskarazko argitalpenak oso lotura hertsia duela Unibertsitateaz kanpoko sailarekin, hizkuntza horretako fakturazioaren % 75,5 baitagokio.

28. TAULA. FAKTURAZIOAREN ZENBATEKOA, MERAKTURATZE BIDEEN ARABERA. EUSKARAZ

	2008	2009	2010	2011	2012	% aldaketa
Milaka euro	38.340	34.097	31.823	32.767	31.967	-2,4
Liburu dendak	15.266	15.584	15.025	15.262	13.643	-10,6
Liburu denden kateak	5.923	4.687	4.264	4.369	5.040	15,4
Hipermerkatuak	3.249	2.926	2.142	2.243	2.115	-5,7
Kioskoak	54	20	16	20	13	-36,5
Enpresak eta erakundeak	12.825	10.155	9.315	9.843	9.978	1,4
Liburutegiak	174	204	329	266	387	45,5
Kreditu bidezko salmenta + telefono bidezko salmenta	203	149	121	131	142	8,6
Posta	25	41	8	4	3	-30,7
Klubak + Internet + Harpidetzak	304	206	217	292	225	-22,9
Gainerakoak	317	194	387	337	422	25,0

	2008	2009	2010	2011	2012	2012-2011*
% bertikaletan	100,0	100,0	100,0	100,0	100,0	
Liburu dendak	39,8	45,7	47,2	46,6	42,7	-3,9
Liburu denden kateak	15,4	13,7	13,4	13,3	15,8	2,4
Hipermerkatuak	8,5	8,6	6,7	6,8	6,6	-0,2
Kioskoak	0,1	0,1	0,1	0,1	0,0	0,0
Enpresak eta erakundeak	33,5	29,8	29,3	30,0	31,2	1,2
Liburutegiak	0,5	0,6	1,0	0,8	1,2	0,4
Kreditu bidezko salmenta + telefono bidezko salmenta	0,5	0,4	0,4	0,4	0,4	0,0
Posta	0,1	0,1	0,0	0,0	0,0	0,0
Klubak + Internet + Harpidetzak	0,8	0,6	0,7	0,9	0,7	-0,2
Gainerakoak	0,8	0,4	1,2	1,0	1,3	0,3

(*) Aldea ehunetotan

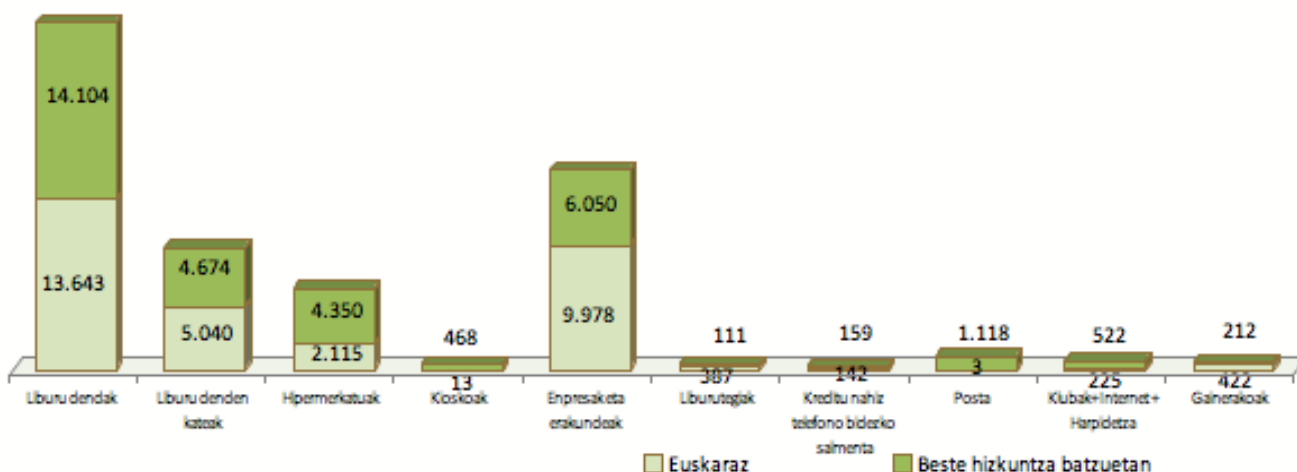
Aintzat hartutako argitaletxe pribatuaren guztizko salmentetan euskaraz bide hauetan izan zuen eragin handien: liburutegiak, enpresak eta erakundeak (gogoan izan hemen sartuta daudela ikastetxei saldutako testuliburuak), liburu dendak eta liburu denden kateak.

29. TAULA. EUSKARA / EUSKAL AUTONOMIA ERKIDEGOA GUZTIRA

	2008	2009	2010	2011	2012
Milaka euro	48,4	46,2	47,1	47,9	50,2
Liburu dendak	50,2	53,0	50,0	49,5	49,2
Liburu denden kateak	37,0	31,2	35,0	36,0	51,9
Hipermerkatuak	51,8	47,8	41,4	41,3	32,7
Kioskoak	23,1	7,4	5,0	4,8	2,7
Enpresak eta erakundeak	55,6	47,9	53,0	56,0	62,3
Liburutegiak	81,1	68,7	56,1	63,5	77,7
Kreditu bidezko salmenta + telefono bidezko salmenta	65,9	49,3	45,7	35,7	47,1
Posta	4,1	11,0	2,9	1,5	0,3
Klubak + Internet + Harpidetzak	36,0	67,9	55,6	56,5	30,2
Gainerakoak	23,8	39,6	53,4	72,0	66,6

Beheko grafikoan, merkaturatze bide bakoitzaren fakturazioa dago adierazita, bai euskarazko argitalpenena, bai beste hizkuntza batzuetako argitalpenena. Hurrengo orrialdean, bide bakoitzeko salmentek 2008tik 2012ra izandako bilakaera ikusiko dugu, salmenta osoa eta euskarazko salmenta kontuan hartuta.

18. GRAFIKOA. MERKATURATZE BIDEEN ARABERAKO FAKTURAZIOA, EUSKARAZ ETA BESTE HIZKUNTZA BATZUETAN

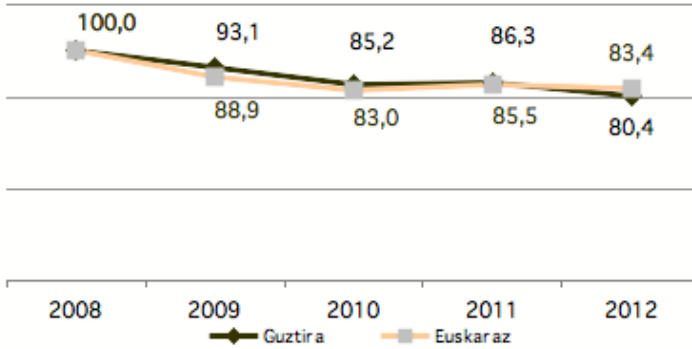


2008tik 2012rako bilakaeran, honako hauek dira nabarmentzekoak:

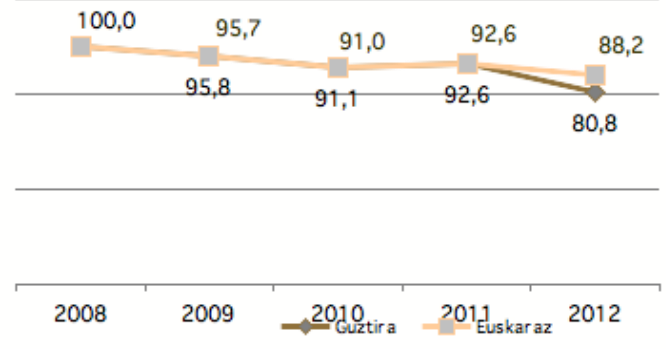
- **Liburu denden eta liburu denden kateen** bidezko salmentak % 19,2 egin zuen behera salmenta osoaren kasuan, eta % 11,8, euskarazko liburuen salmentaren kasuan.
- **Enpresei eta erakundeiei** egindako salmentek ere (ikastetxeentzako testuliburu salmentak, besteak beste) behera egin zuten: % 30,6 salmenta osoaren kasuan, eta % 22,2 euskarazko liburuen kasuan.
- **Hipermerkatuetako** salmenta % 3,0 handitu zen salmenta osoaren kasuan, eta % 30,6 txikitu zen euskarazko salmentaren kasuan.
- **Postaz, klubak bidez, Internet bidez eta harpidetza bidez** egindako **salmenta zuzenak** % 29,1 egin zuen gora salmenta osoan, eta % 3,4 behera, euskarazko salmentan. Nolanahi ere, aipatu beharra dago bide horien bidezko salmenta fakturazio osoaren % 3,1 eta euskarazko fakturazioaren % 0,7 besterik ez zela izan 2012an.
- **Kreditu eta telefono bidezko salmenta zuzenek** eutsi egin zioten fakturazio osoaren kasuan (% 2,3 bakarrik galduta), eta % 30,1eko beherakada izan zuten euskarazko fakturazioaren kasuan.

19. GRAFIKOA. FAKTURAZIO OSOAREN ETA MERKATURATZE BIDEEN ARABERAKO FAKTURAZIOAREN BILAKAERA (2008-2012)

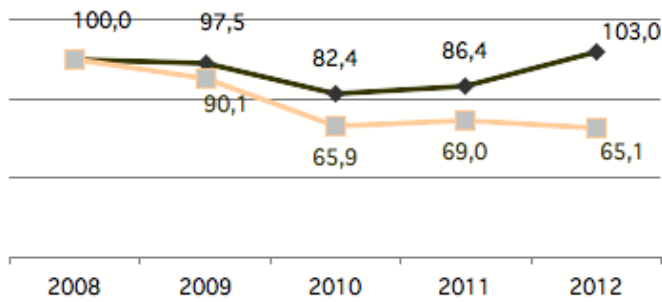
Guztira



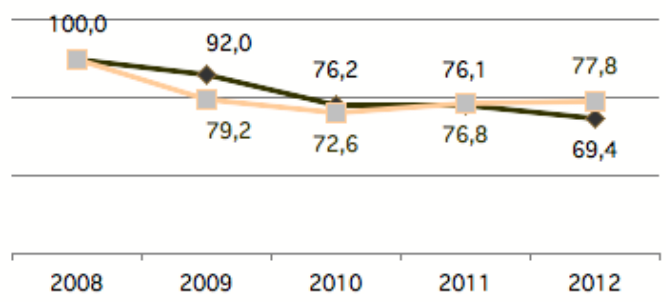
Liburu dendak + Liburu denden kateak



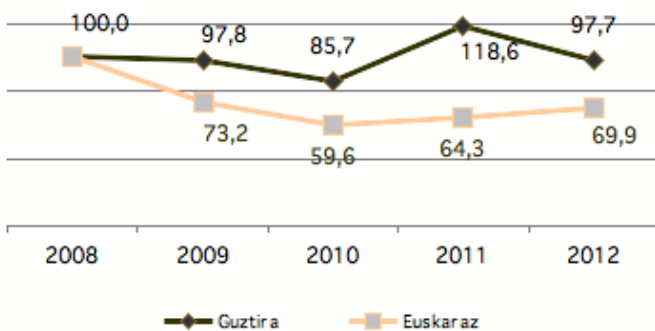
Hipermerkatuak



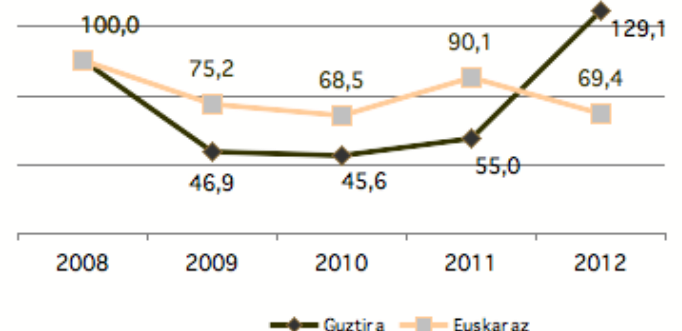
Enpresak eta erakundeak



Kreditua + Telefono bidezko salmenta



Posta + Klubak + Internet + Harpidet.



Barne merkatuko salmentak, autonomia erkidegoen arabera

Espainiako argitaletxe elkartekideek autonomia erkidegoei egin zizkieten salmenten % 5,8 (144,09 milioi euro) Euskal Autonomia Erkidegoari egin zioten.

30. TAULA. ESPAINIAKO ARGITALETXE PRIBATUEK EAE-N SALDUTAKOAK

Zenbatekoak milaka €-tan	2008	2009	2010	2011	2012
Barne merkatuan liburuen salmentagatik fakturatutakoa	3.185.499	3.109.582	2.890.799	2.772.335	2.471.484
Euskal Autonomia Erkidegoari saldutakoa, guztira	183.462	164.777	172.589	172.804	144.088
Euskal Autonomia Erkidegoari saldutakoa (%)	5,8%	5,3%	6,0%	6,2%	5,8%

Bestalde, Euskal Autonomia Erkidegoko argitaletxeek¹ gainerako autonomia erkidegoei saldutakoari dagokionez, hauek dira fakturazio osoan zegozkien ehunekoak:

31. TAULA. EUSKAL AUTONOMIA ERKIDEGOKO ARGITALETXEEN SALMENTAK, AUTONOMIA ERKIDEGOEN ARABERA

Autonomia Erkidegoa	2008	2009	2010	2011	2012	2012-2011 aldea
Andaluzia	4,5	4,9	4,1	4,1	3,9	-0,2
Aragoi	1,3	1,7	1,9	1,5	1,5	0,0
Asturias	0,5	0,7	1,1	1,0	1,0	0,0
Balearrak	0,2	0,2	0,4	0,5	0,5	0,0
Kanariak	0,5	0,7	0,8	1,0	1,1	0,1
Kantabria	0,3	0,8	0,6	0,6	0,6	0,0
Gaztela-Mantxa	0,6	0,8	1,1	0,9	0,9	0,0
Gaztela eta Leon	1,4	1,4	1,8	1,6	1,6	0,0
Katalunia	5,3	5,3	4,9	5,3	5,5	0,2
Extremadura	0,3	0,4	0,6	0,6	0,7	0,1
Galizia	0,7	0,9	1,0	1,5	1,6	0,1
Madril	10,4	10,7	11,0	11,7	11,2	-0,6
Murtzia	0,5	0,6	0,8	0,8	0,8	-0,1
Nafarroa	7,3	7,3	8,0	7,8	7,8	0,0
Euskal Autonomia Erkidegoa	60,3	58,9	57,8	57,7	57,7	0,0
Valentziako Erkidegoa	5,5	4,4	3,7	3,0	3,1	0,1
Errioxa	0,3	0,5	0,3	0,3	0,4	0,1
Guztira	100,0	100,0	100,0	100,0	100,0	

¹ Ehuneko hori lortzeko, beren salmenten banaketa geografikoa ezagutzen duten eta horri buruzko galderari erantzun dieten argitaletxeak hartu ditugu kontuan.

Informazio horren arabera, Euskal Autonomia Erkidegoko argitaletxe pribatuek saldu zuten guztiaren % 57,7 EAEn bertan saldu zuten, eta ehuneko hori 2011ko ehunekoaren berdina da (% 57,7).

32. TAULA. EUSKAL AUTONOMIA ERKIDEGOKO ARGITALETXE PRIBATUEK BEREN AUTONOMIA ERKIDEGOAN SALDUTAKOAREN DATUAK

Zenbatekoak milaka €-tan	2008	2009	2010	2011	2012
EAEko argitaletxeek barne merkatuan fakturaturakoa	79.268	73.818	67.563	68.401	63.734
Euskal Autonomia Erkidegoari saldutakoa, guztira	47.825	43.478	39.063	39.497	36.802
Euskal Autonomia Erkidegoari saldutakoa (%)	60,3%	58,9%	57,8%	57,7%	57,7%

Euskarazko fakturazioaren % 89,4 (hots, 28.565 mila euro) Euskal Autonomia Erkidegoan bertan geratu zen.

33. TAULA. EUSKARAZKO SALMENTAK

Zenbatekoak milaka €-tan	2008	2009	2010	2011	2012
Euskarazko fakturazioa	38.340	34.097	31.823	32.767	31.967
Euskal Autonomia Erkidegoari saldutakoa, guztira	34.712	30.687	28.377	29.910	28.565
Euskal Autonomia Erkidegoari saldutakoa (%)	90,5%	90,0%	89,2%	91,3%	89,4%

Laburbilduz, Euskal Autonomia Erkidegoan bertan saldutakotik ateratako fakturazioaren % 25,5 (36.802 mila euro) bertan argitaratutako lanetatik lortu zuten. Zenbateko horretatik, 28.565 mila euro (% 77,6) euskaraz argitaratutako materialaren salmentari zegozkion, eta gainerako 8.238 mila euroak (% 22,4), beste hizkuntza batzuetan argitaratutako materialaren salmentari.

34. TAULA. EUSKAL AUTONOMIA ERKIDEGOARI SALDUTAKO LIBURUAK, GUZTIRA / EUSKAL AUTONOMIA ERKIDEGOKO ARGITALETXEEK SALDUTAKOA

Zenbatekoak milaka €-tan	2010	%	2011	%	2012	%
EAEko fakturazioa, guztira	172.589	% 100,0	172.804	% 100,0	144.088	% 100,0
EAEko argitaletxeetakoa	39.063	% 22,6	39.497	% 22,9	36.802	% 25,5
<i>Euskaraz</i>	28.377	% 72,6	29.910	% 75,7	28.565	% 77,6
<i>Gainerako hizkuntzetan</i>	10.686	% 27,4	9.587	% 24,3	8.238	% 22,4
Espainiako argitaletxeetakoa	133.526	% 77,4	133.307	% 77,1	107.285	% 74,5

Liburuen batez besteko prezioa

2012rako, batez besteko prezio orokorra 15,00 € izan zen, 2011rako baino 0,50 € garestiagoa.

2011tik 2012ra, beherakada izan zen argitaratutako aleetan (- % 7,7) eta saldutako aleetan (- % 9,9), eta argitaratuen eta salduen arteko aldea aurreko urtekoa baino % 1,7 txikiagoa izan zen. Ale argitaratuen eta salduen beherakada joera etengabea da 2009. urteaz geroztik.

35. TAULA. ARGITARATUTAKO ALEEN, SALDUTAKO ALEEN ETA FAKTURAZIOAREN ARTEKO ERLAZIOA

	2008	2009	2010	2011	2012	2012/2011 igoera (%)
Argitaratutako aleak (A)	8.058.770	7.568.935	6.906.428	6.513.659	6.013.075	-7,7
Saldutako aleak (B)	6.291.140	6.001.429	5.162.525	4.717.303	4.248.096	-9,9
Argitaratuen/salduen aldea	1.767.630	1.567.506	1.743.902	1.796.355	1.764.979	-1,7
Fakturazioa (eurotan) C	79.268.368	73.817.577	67.562.545	68.400.900	63.733.975	-6,8
Batez besteko prezioa, eurotan = C/B	12,60 €	12,30 €	13,09 €	14,50 €	15,00 €	0,50 €

Euskarazko liburuen batez besteko prezioa 0,40 € garestitu zen 2011ko prezioarekiko, beraz, 15,02 €-koa izan zen 2012an. Zenbateko hori etengabe ari da hazten 2009az geroztik.

Argitaratutako aleen kopuruak % 2,5 egin zuen behera, eta saldutako aleenek, berriz, % 5,0. Hortaz, ale argitaratuen eta salduen arteko aldea 2011koa baino % 4,4 handiagoa izan zen.

36. TAULA. ARGITARATUTAKO ALEEN, SALDUTAKO ALEEN ETA FAKTURAZIOAREN ARTEKO ERLAZIOA, EUSKARAZKO ARGITALPENEN KASUAN

Euskaraz	2008	2009	2010	2011	2012	2012/2011 igoera (%)
Argitaratutako aleak (A)	3.595.876	3.353.593	3.175.606	3.045.768	2.968.526	-2,5
Saldutako aleak (B)	2.882.707	2.488.805	2.269.598	2.241.032	2.128.319	-5,0
Argitaratuen/salduen aldea	713.170	864.788	906.008	804.736	840.208	4,4
Fakturazioa (eurotan) C	38.340.000	34.096.626	31.823.214	32.767.153	31.967.345	-2,4
Batez besteko prezioa, eurotan = C/B	13,30 €	13,70 €	14,02 €	14,62 €	15,02 €	0,40 €

SAILEN FAKTURAZIOA, MERKATURATZE BIDEEN ARABERA

Atal honetan, xehetasun handiagoz aztertuko dugu Euskal Autonomia Erkidegoko argitalpen jarduerako sail nagusiek zenbat fakturatu zuten merkaturatze bide bakoitzean.

Halaber, sailez sail laburtuta azalduko dugu zer-nolako garrantzia izan zuten guztizko argitalpenean eta guztizko fakturazioan eta zer aldaketa izan zuten azken urtean.

Literatura

Literaturako liburuak salduta, 4,68 milioi euro fakturatu zituzten 2012an, 2011n baino 0,62 milioi euro gehiago. Gora egin zuten, halaber, saldutako aleen kopuruak eta batez besteko prezioak, baina izenburu kopurua eta argitaratutako aleen kopurua zertxobait txikiagoak izan ziren.

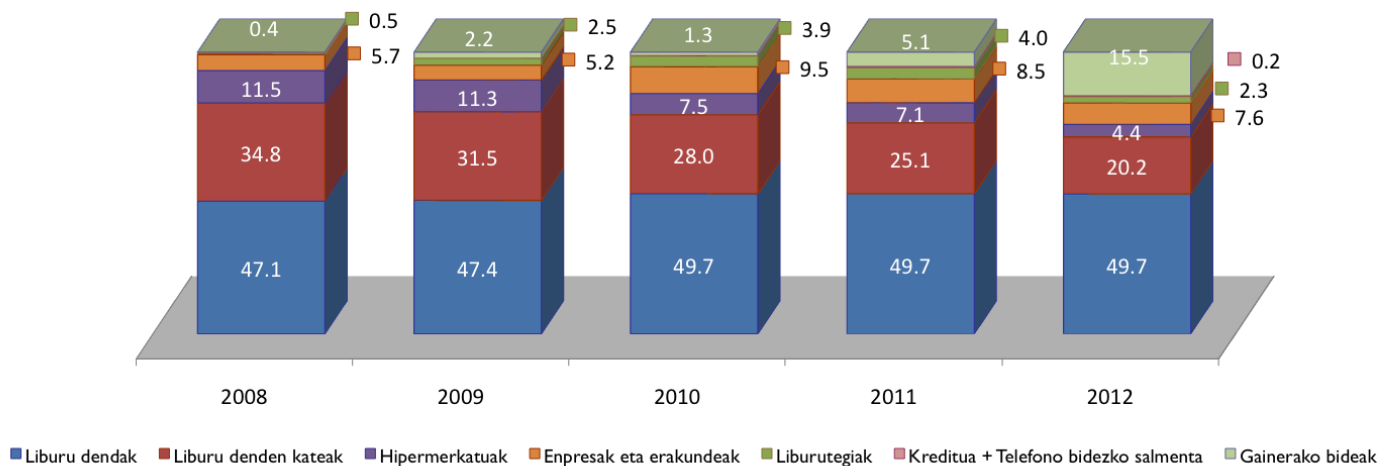
Hona hemen, oro har, sailaren datuak:

Literatura	2010	2011	2012	Aldea*	Aldea, absolututan
Katalogoko izenburuak	15,7	14,9	16,0	1,0	224
Argitaratutako izenburuak	14,7	15,7	13,5	-2,2	-85
Argitaratutako aleak (milakotan)	9,0	10,1	8,7	-1,4	-134
Fakturazioaren zenbatekoa (milaka eurotan)	5,9	5,9	7,3	1,4	619
Saldutako aleak (milakotan)	5,7	6,1	7,4	1,3	30
Batez besteko salneurria	13,71	14,29	14,89	--	0,60

* Ehunekotan

Sail honetako lanak liburu dendetan eta liburu denden kateetan saldu zituzten nagusiki, baina bide horien ehunekoek merkatu kuotako 5 puntu galdu zituzten 2011tik. Posta bidezko eta harpidetza bidezko salmenta zuzenak gora egin zuen.

Merkaturatze bideak: Literatura



Literatura					
	2008	2009	2010	2011	2012
Literatura, guztira (milaka eurotan)	4.091	3.601	4.015	4.058	4.677
Guztira (ehunekotan)	100,0	100,0	100,0	100,0	100,0
Liburu dendak	47,1	47,4	49,7	49,7	49,7
Liburu denden kateak	34,8	31,5	28,0	25,1	20,2
Hipermerkatuak	11,5	11,3	7,5	7,1	4,4
Enpresak eta erakundeak	5,7	5,2	9,5	8,5	7,6
Liburutegiak	0,5	2,5	3,9	4,0	2,3
Gainerako bideak	0,4	2,2	1,3	5,1	15,5*

* Liburu klubak, Internet, harpidetzak

Haur eta gazte literatura

Haur eta gazte literatura sailak 8,12 milioi euro fakturatu zituen 2012an, 2011n baino % 11,3 gutxiago. Oro har, sail honekin zerikusia duten parametro guztiek egin zuten behera.

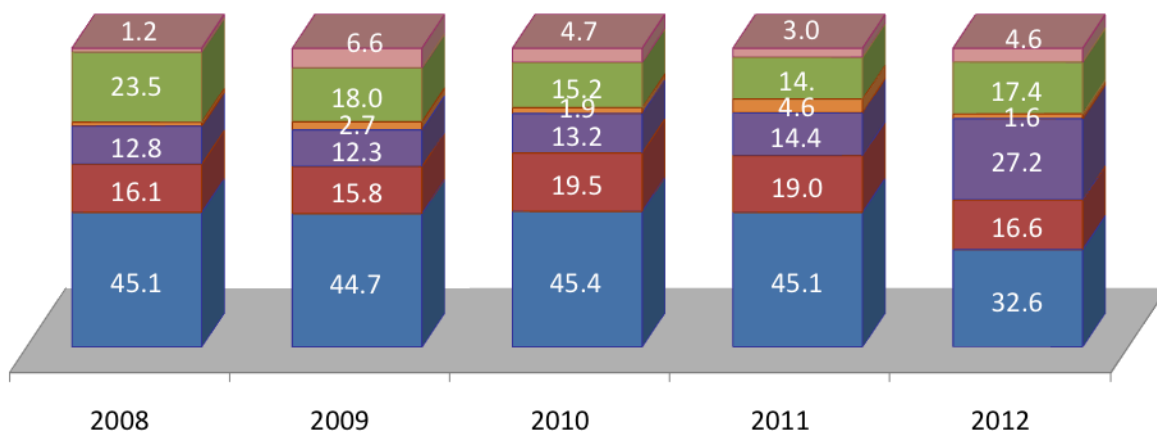
Hona hemen sail honen datuak aztertutako aldagaiei dagokienez:

Haur eta gazte literatura	2010	2011	2012	Aldea*	Aldea, absolututan
Katalogoko izenburuak	19,2	19,6	17,7	-1,9	-455
Argitaratutako izenburuak	22,0	19,4	18,4	-1,0	-48
Argitaratutako aleak (milakotan)	27,8	23,1	24,3	1,3	-39
Fakturazioaren zenbatekoa (milaka eurotan)	14,7	13,4	12,7	-0,6	-1.033
Saldutako aleak (milakotan)	28,8	25,6	27,2	1,7	-39
Batez besteko salneurria	6,70	7,65	7,02	--	-0,63

* Ehunekotan

Sail honetako fakturazioaren % 49,2 liburu denden eta liburu denden kateen bidez salduta lortu zuten. Hala ere, bi bide horietatik saldutako ehunekoa 2011koa baino 14,9 puntu txikiagoa izan zen. Hipermerkatuetan eta enpresa nahiz erakundeetan saldutakoaren kuota, berriz, handitu egin zen.

Merkaturatze bideak: Haur eta gazte literatura



■ Gainerako bideak ■ Enpresak eta erakundeak ■ Kioskoak ■ Hipermerkatuak ■ Liburu denden kateak ■ Liburu dendak

<i>Haur eta gazte literatura</i>					
	2008	2009	2010	2011	2012
Haur eta gazte literatura, guztira (milaka eurotan)	12.006	11.007	9.953	9.158	8.124
Guztira (ehunekotan)	100,0	100,0	100,0	100,0	100,0
Liburu dendak	45,1	44,7	45,4	45,1	32,6
Liburu denden kateak	16,1	15,8	19,5	19,0	16,6
Hipermerkatuak	12,8	12,3	13,2	14,4	27,2
Kioskoak	1,3	2,7	1,9	4,6	1,6
Enpresak eta erakundeak	23,5	18,0	15,2	14,0	17,4
Gainerako bideak	1,2	6,6	4,7	3,0	4,6

Unibertsitateaz kanpoko testuak

Unibertsitateaz kanpoko testuak sailak 35,55 milioi euro fakturatu zituen 2012an, 2011n baino 1,80 milioi euro gutxiago.

Hona hemen sail honen datuak, aztertutako aldagaiei dagokienez, eta haren bilakaera:

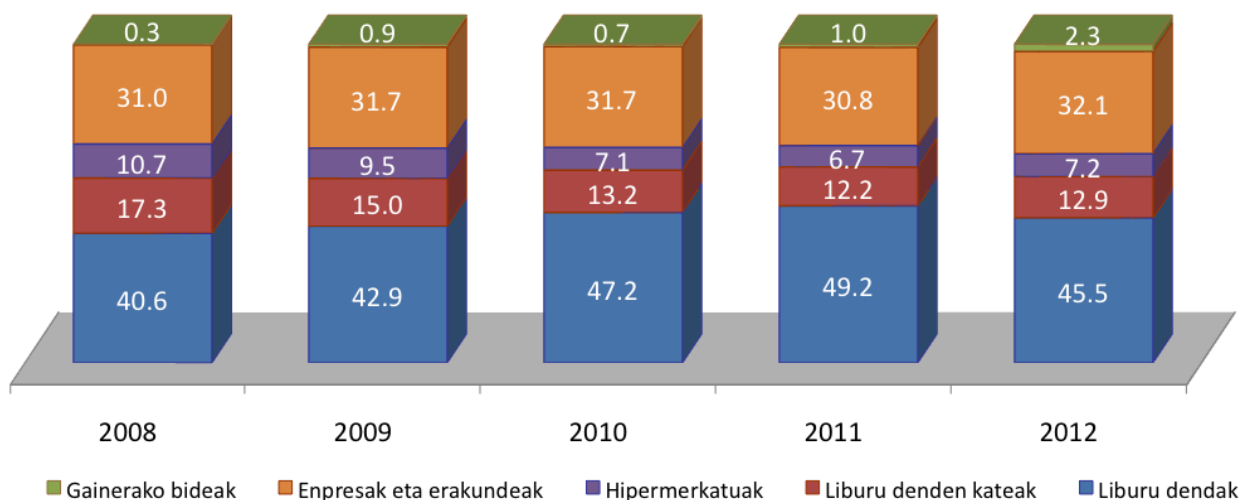
Unibertsitateaz kanpoko testuak	2010	2011	2012	Aldea*	Aldea, absolututan
Katalogoko izenburuak	20,9	19,6	18,1	-1,6	-381
Argitaratutako izenburuak	29,3	28,7	30,2	1,6	28
Argitaratutako aleak (milakotan)	42,1	39,6	39,3	-0,3	-216
Fakturazioaren zenbatekoa (milaka eurotan)	51,6	54,6	55,8	1,2	-1.797
Saldutako aleak (milakotan)	38,7	42,4	42,0	-0,5	-203
Batez besteko salneurria	17,45	18,81	19,94	--	1,14

* Ehunekotan

Sail honetako lanak liburu denden bidez (% 45,5), liburu denden kateen bidez (% 12,9) eta enpresa eta erakundeen bidez (% 32,1) saldu zituzten funtsean. Hiru bide horietatik saldu zituzten fakturatutako lan guztien % 90,5.

Liburu dendeak eta liburu denden kateak kopuru osoaren % 57,9 saldu zuten (% 61,4, 2011n), beraz, saldutako guztiaren erdia baino dezente gehiago bide horietatik saldu bazen ere, merkatu kuotako 3,5 puntu galdu zituzten. Horrez gainera, testuliburuaren fakturazioak behera egin zuen. Horren guztiaren emaitza liburu dendeak aurreko ekitaldian baino 2,35 milioi euro gutxiago fakturatzeko izan zen.

Merkatutze bideak: Unibertsitateaz kanpoko testuak



Unibertsitateaz kanpoko testuak					
	2008	2009	2010	2011	2012
Unibertsitateaz kanpoko testuak, guztira (milaka eurotan)	40.076	36.828	34.890	37.349	35.551
Guztira (ehunekotan)	100,0	100,0	100,0	100,0	100,0
Liburu denda	40,6	42,9	47,2	49,2	45,5
Liburu denden kateak	17,3	15,0	13,2	12,2	12,9
Hipermerkatuak	10,7	9,5	7,1	6,7	7,2
Enpresak eta erakundeak	31,0	31,7	31,7	30,8	32,1
Gainerako bideak	0,3	0,9	0,7	1,0	2,3

Testu zientifiko teknikoak eta unibertsitate testuak

Testu zientifiko teknikoak eta unibertsitate testuak sailak 0,85 milioi euro fakturatu zituen 2012an, 2011n baino % 7,4 gutxiago.

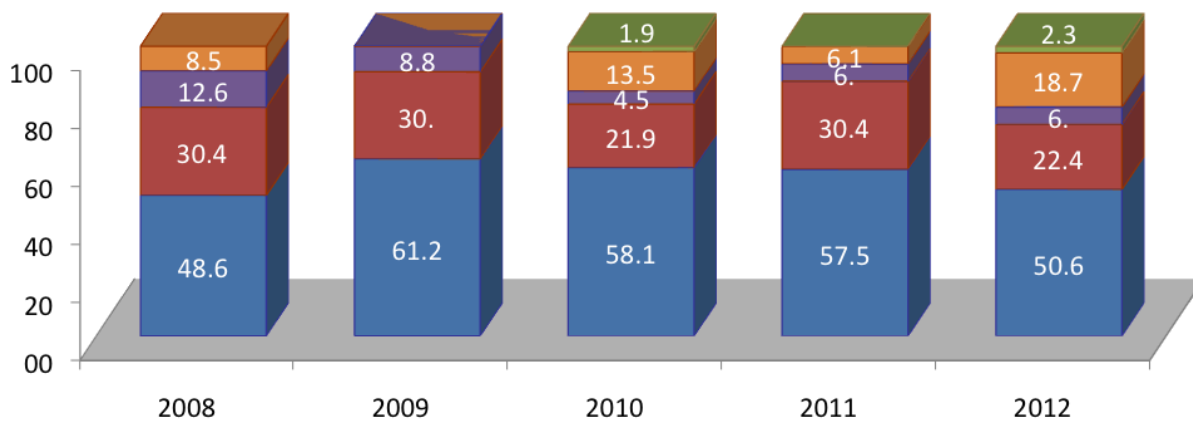
Hona hemen sail honen datuak, aztertutako aldagaiei dagokienez, eta haren bilakaera:

Testu zientifiko teknikoak eta unibertsitate testuak	2010	2011	2012	Aldea*	Aldea, absolututan
Katalogoko izenburuak	9,1	8,4	7,1	-1,3	-298
Argitaratutako izenburuak	4,1	3,4	4,8	1,4	44
Argitaratutako aleak (milakotan)	1,5	1,5	1,9	0,4	14
Fakturazioaren zenbatekoa (milaka eurotan)	1,3	1,3	1,3	0,0	-68
Saldutako aleak (milakotan)	0,5	1,1	1,2	0,1	0,1
Batez besteko salneurria	36,68	18,14	16,78	--	-1,36

* Ehunekotan

Sail honetako lanen % 50,6 liburu denden bidez saldu zituzten (% 57,5, 2011n), eta % 22,4, liburu denden kateen bidez (% 30,4, 2011n). Bi bide horien artean fakturatu zuten 2012ko fakturazio osoaren % 73,0, hau da, aurreko ekitaldian baino ia % 15 gutxiago (2011n, fakturazio osoaren % 87,9 zegoien).

Merkaturatze bideak: Testu zientifiko teknikoak eta unibertsitate testuak



■ Gainerako bideak ■ Enpresak eta erakundeak ■ Posta+Klubak+Internet+Harpidetza ■ Liburu denden kateak ■ Liburu dendak

<i>Testu zientifiko teknikoak eta unibertsitate testuak</i>					
	2008	2009	2010	2011	2012
Testu zientifiko teknikoak eta unibertsitate testuak, guztira (milaka eurotan)	2.377	1.826	875	922	854
Guztira (ehunekotan)	100,0	100,0	100,0	100,0	100,0
Liburu dendak	48,6	61,2	58,1	57,5	50,6
Liburu denden kateak	30,4	30,0	21,9	30,4	22,4
Enpresak eta erakundeak	8,5	0,0	13,5	6,1	18,7
Posta + Klubak + Internet + Harpidetza	12,6	8,8	4,5	6,0	6,0
Gainerako bideak	0,0	0,0	1,9	0,0	2,3

Giza eta gizarte zientziak

2012an, Giza eta gizarte zientzietako testuak sailak 5,76 milioi euro fakturatu zituen, 2011n baino % 2,3 gutxiago.

Hona hemen sail honen datuak, aztertutako aldagaiei dagokienez, eta haren bilakaera:

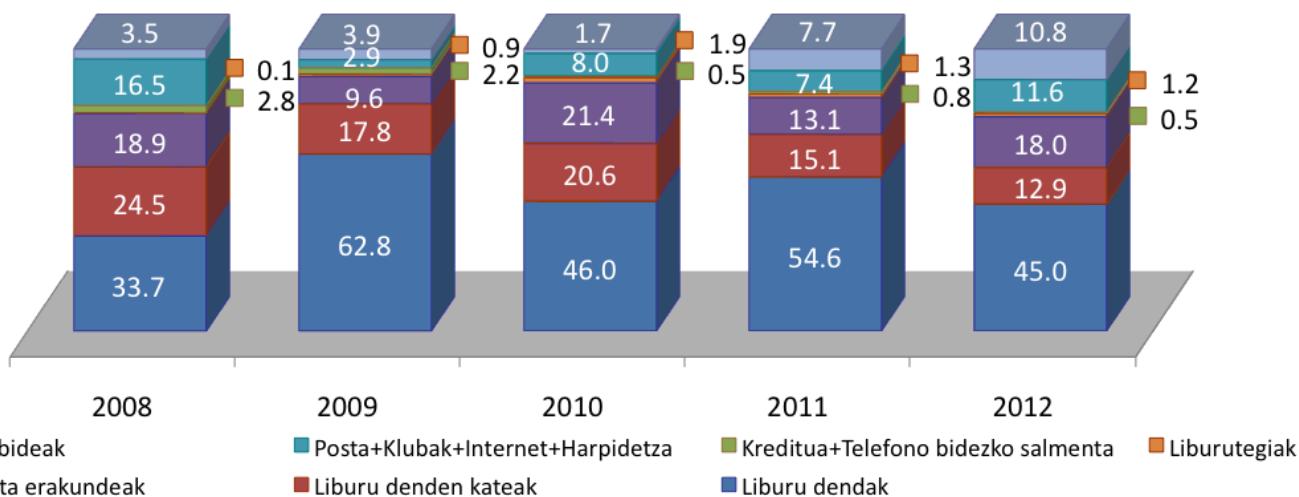
Testu zientifiko teknikoak eta unibertsitate testuak	2010	2011	2012	Aldea*	Aldea, absolututan
Katalogoko izenburuak	21,8	21,8	23,0	1,2	343
Argitaratutako izenburuak	19,2	18,9	19,4	0,4	-2
Argitaratutako aleak (milakotan)	9,6	10,0	12,6	2,6	109
Fakturazioaren zenbatekoa (milaka eurotan)	10,6	8,6	9,0	0,4	-138
Saldutako aleak (milakotan)	9,8	8,3	8,6	0,3	-25
Batez besteko salneurria	14,12	15,09	15,72	--	0,64

* Ehunekotan

Sail honetako lanak liburu denden bidez (% 45,0), liburu denden kateen bidez (% 12,9) eta enpresa eta erakundeen bidez (% 18,0) saldu zituzten funtsean. 2012an, hiru bide horiek fakturatu zuten sail honen fakturazio osoaren % 75,9.

Nabarmenezkoa da sail honen fakturazioa % 37,3 txikitu zela 2008. urteaz geroztik, nahiz eta merkaturatze bideen kuoten aldaketak gorabeherak izaten dituen urtetik urtera.

Merkaturatze bideak: Giza eta gizarte zientzietako testuak



Giza eta gizarte zientziak					
	2008	2009	2010	2011	2012
Giza eta gizarte zientzietako testuak, guztira (milaka eurotan)	9.180	8.016	7.177	5.894	5.756
Guztira (ehunekotan)	100,0	100,0	100,0	100,0	100,0
Liburu denda	33,7	62,8	46,0	54,6	45,0
Liburu denden kateak	24,5	17,8	20,6	15,1	12,9
Enpresak eta erakundeak	18,9	9,6	21,4	13,1	18,0
Liburutegiak	0,1	0,9	1,9	1,3	1,2
Kreditu + telefono bidezko salmenta	2,8	2,2	0,5	0,8	0,5
Posta + Klubak + Internet + Harpidetza	16,5	2,9	8,0	7,4	11,6
Gainerako bideak	3,5	3,9	1,7	7,7	10,8

Liburu praktikoak

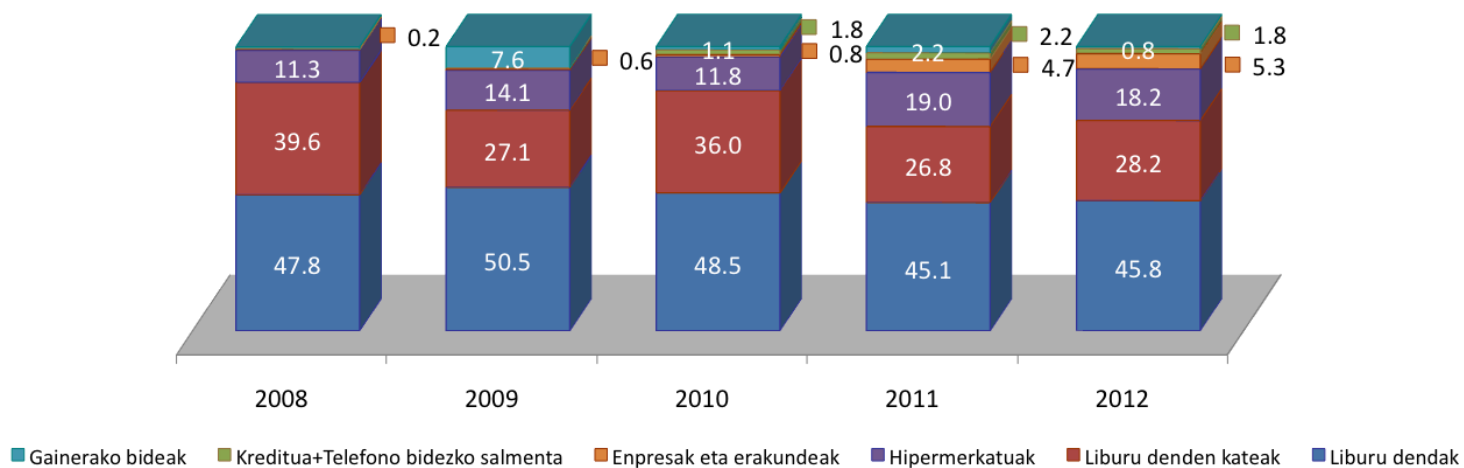
Liburu praktikoak sailak 5,30 milioi euro fakturatu zituen 2012an, 2011n baino % 6,9 gutxiago.

Hona hemen sail honen datuak, aztertutako aldagaiei dagokienez, eta haren bilakaera:

Liburu praktikoak	2010	2011	2012	Aldea*	Aldea, absolututan
Katalogoko izenburuak	3,7	3,8	4,0	0,2	31
Argitaratutako izenburuak	4,5	4,1	4,7	0,6	18
Argitaratutako aleak (milakotan)	4,1	5,5	5,9	0,4	-6
Fakturazioaren zenbatekoa (milioika eurotan)	7,1	8,5	8,3	-0,2	-516
Saldutako aleak (milakotan)	7,7	7,2	7,3	0,1	-27
Batez besteko salneurria	12,17	17,21	17,06	--	-0,15

Sail honetako lanak liburu dendetan (% 45,8), liburu denden kateetan (% 28,2) eta hipermerkatuetan (% 18,2) saldu zituzten nagusiki. Hiru bide horietatik saldu zuten kopuru osoaren % 92,1.

Merkaturatze bideak: Liburu praktikoa



Liburu praktikoa					
	2008	2009	2010	2011	2012
Liburu praktikoa, guztira (milaka eurotan)	4.590	5.590	4.830	5.820	5.299
Guztira (ehunekotan)	100,0	100,0	100,0	100,0	100,0
Liburu dendak	47,8	50,5	48,5	45,1	45,8
Liburu denden kateak	39,6	27,1	36,0	26,8	28,2
Hipermerkatuak	11,3	14,1	11,8	19,0	18,2
Enpresak eta erakundeak	0,2	0,6	0,8	4,7	5,3
Kreditu + telefono bidezko salmenta	0,3	0,1	1,8	2,2	1,8
Gainerako bideak	0,7	7,6	1,1	2,2	0,8

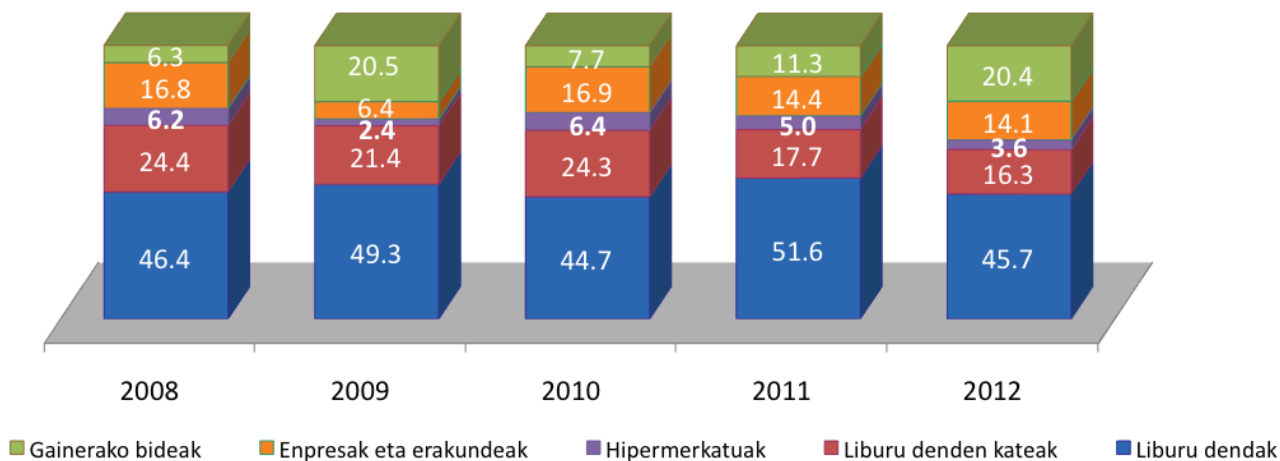
Dibulgazio orokorra

Dibulgazio orokorra sailak 0,97 milioi euro fakturatu zituen 2012an, 2011n baino % 38,2 gutxiago.

Dibulgazio orokorra	2010	2011	2012	Aldea*	Aldea, absolututan
Katalogoko izenburuak	5,3	5,4	6,1	0,7	158
Argitaratutako izenburuak	2,1	3,3	2,8	-0,5	-19
Argitaratutako aleak (milakotan)	1,3	2,5	1,5	-1,0	-73
Fakturazioaren zenbatekoa (milioika eurotan)	2,2	2,3	1,5	-0,8	-601
Saldutako aleak (milakotan)	1,9	1,9	1,2	-0,7	-40
Batez besteko salneurria	15,67	17,39	19,12	--	1,72

Sail honetako lanak liburu denden bidez (% 45,7), liburu denden kateen bidez (% 16,3), kreditu nahiz telefono bidez (% 16,8) eta enpresa eta erakundeen bidez (% 14,1) merkaturatu zituzten nagusiki. Lau bide horietatik fakturatu zuten fakturazio osoaren % 92,8.

Merkaturatze bideak: Dibulgazio orokorra



Dibulgazio orokorra					
	2008	2009	2010	2011	2012
Dibulgazio orokorra, guztira (milaka eurotan)	2.520	2.470	1.500	1.570	970
Guztira (ehunekotan)	100,0	100,0	100,0	100,0	100,0
Liburu dendak	46,4	49,3	44,7	51,6	45,7
Liburu denden kateak	24,4	21,4	24,3	17,7	16,3
Hipermerkatuak	6,2	2,4	6,4	5,0	3,6
Kreditu + telefono bidezko salmenta	0,1	2,1	6,5	7,4	16,8
Enpresak eta erakundeak	16,8	6,4	16,9	14,4	14,1
Gainerako bideak	6,2	18,4	1,2	3,9	3,6

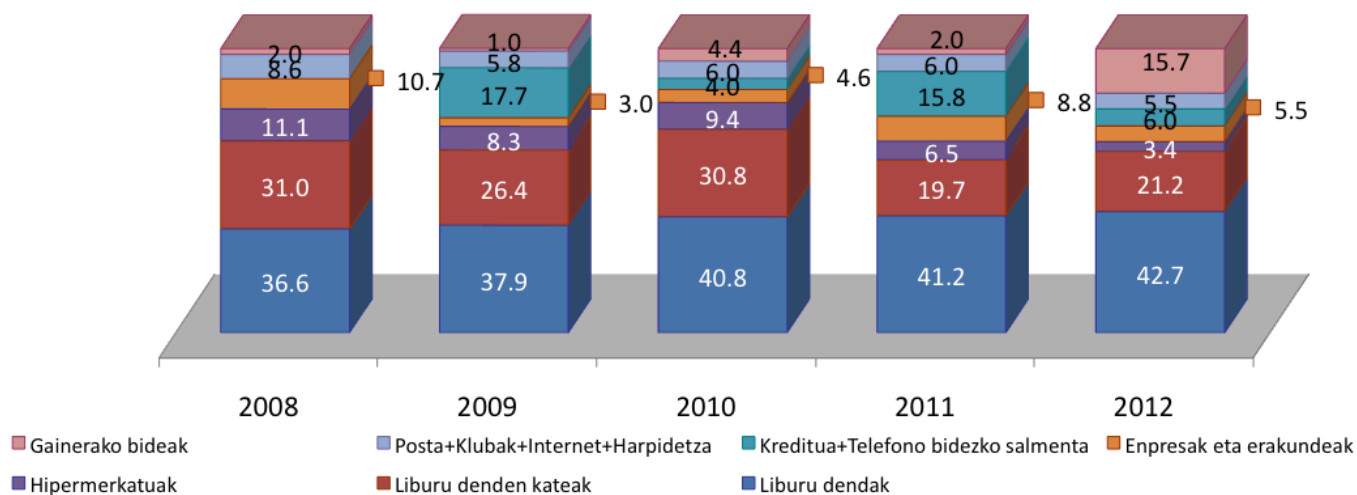
Hiztegiak eta entziklopediak

Hiztegiak eta entziklopediak sailak 0,67 milioi euro fakturatu zituen 2012an, 2011 n baino % 37,3 gutxiago.

Hiztegiak eta entziklopediak	2010	2011	2012	Aldea*	Aldea, absolututan
Katalogoko izenburuak	0,9	1,0	1,0	0,0	-11
Argitaratutako izenburuak	0,6	0,8	0,6	-0,2	-8
Argitaratutako aleak (milakotan)	0,3	0,4	0,3	-0,1	-9
Fakturazioaren zenbatekoa (milioika eurotan)	2,2	1,6	1,1	-0,5	-404
Salgutako aleak (milakotan)	1,8	1,2	0,7	-0,6	-30
Batez besteko salneurria	15,94	18,44	23,63	--	5,19

Hauek dira sail honetako lanak merkaturatzeko erabilitako bide nagusiak: liburu dendarak (% 42,7), liburu denden kateak (% 21,2) eta kreditu nahiz telefono bidezko salmenta (% 6,0). Hiru bide horietatik fakturatu zuten 2012ko fakturazio osoaren % 69,9.

Merkaturatze bideak: Hiztegiak eta entziklopediak



Hiztegiak eta entziklopediak					
	2008	2009	2010	2011	2012
Hiztegiak eta entziklopediak, guztira (milaka eurotan)	2.270	1.700	1.480	1.070	671
Guztira (ehunekotan)	100,0	100,0	100,0	100,0	100,0
Liburu dendarak	36,6	37,9	40,8	41,2	42,7
Liburu denden kateak	31,0	26,4	30,8	19,7	21,2
Hipermerkatuak	11,1	8,3	9,4	6,5	3,4
Enpresak eta erakundeak	10,7	3,0	4,6	8,8	5,5
Kreditu + telefono bidezko salmenta	0,0	17,7	4,0	15,8	6,0
Posta + Klubak + Internet + Harpidetza	8,6	5,8	6,0	6,0	5,5
Gainerako bideak	2,0	1,0	4,4	2,0	15,7*

* Batez ere, beste argitaletxe batzuei saltzea

ARGITALETXEK EGILE ESKUBIDEENGATIK ORDAINDU BEHARREKOA

2012an, Euskadiko argitaletxe pribatuek 2.586 mila euro ordaindu behar izan zituzten egile eskubideengatik, 2011n baino % 6,5 gutxiago. Zenbateko hori sektoreak fakturaturako kopuru osoaren % 4,1 izan zen (gogora dezagun fakturazioa % 6,8 txikiagoa izan zela).

Egile eskubideengatiko kostu guztien % 85,6 espainiar egileei ordaindu zizkieten, eta gainerako % 14,4a, atzerriko egileei.

37. TAULA. EGILE ESKUBIDEEN ORDAINKETAK

	2008	2009	2010	2011	2012
Guztira (milaka euro)	3.646	3.137	2.751	2.766	2.586
Espainiar egileak (%)	84,2	75,7	82,0	83,3	85,6
Atzerriko egileak (%)	15,8	24,3	18,0	16,7	14,4
Fakturazioaren zenbatekoa, guztira (milaka euro)	79.268	73.818	67.563	68.401	63.734
Fakturazio osotik (%)	4,6	4,2	4,1	4,0	4,1

2012an egile eskubideengatik ordaindutako kopuru osoari beste eskubide batzuk erosteagatik ordaindutakoa gehitu behar diogu, baita itzultzaile eskubideengatik ordaindutakoa ere. Guztira, 2.731 mila euro ordaindu zituzten.

38. TAULA. ESKUBIDEAK EROSTEAGATIK GUZTIRA ORDAINDUTAKOAK

	2010	2011	2012
Guztira (milaka euro)	3.064	2.889	2.731
Egile eskubideen ordainketak	2.751	2.766	2.586
Itzultzaile eskubideen ordainketak	56	84	121
Bestelako eskubideak erosteagatik ordaindutakoak	258	39	24

2012an, argitaletxeek 104 mila euro jaso zituzten eskubideak saltzeagatik, 2011n jasotakoaren bikoitza baino gehiago eta egile eskubideengatik ordaindutakoaren % 4,0. Zenbateko hori argitaletxeek kudeatzen dituzten besteren eskubideengatik jaso zuten.

39. TAULA. ESKUBIDEAK SALTZEAGATIK JASOTAKO ZENBATEKOA

	2010	2011	2012
Guztira (milaka euro)	80	48	104
Besteren eskubideak	42	22	104
Berezko eskubideak	38	26	0
Egile eskubideetatik (%)	2,9	1,7	4,0

EUSKAL AUTONOMIA ERKIDEGOKO ARGITALPEN SEKTORE PRIBATUARI BURUZKO LABURPEN OROKORRA (2012)

Guztira:

2012an, Euskal Autonomia Erkidegoko argitalpen sektore pribatuak (115 enpresak osatua) 63,73 milioi euro fakturatu zituen (PSP, BEZa barne), 2011n baino % 6,8 gutxiago. 2008. urtearekin alderatuta, fakturazioak % 19,6 egin zuen behera.

63,73 milioi euro horiek 4,25 milioi ale salduta lortu zituzten, eta horien batez besteko salneurria 15,4 eurokoa izan zen, 2011koa baino zertxobait garestiagoa. Saldutako aleen kopuruaren beherakada (- % 9,9) fakturazioaren zenbatekorena baino handiagoa izan zelako handitu zen batez besteko salneurria.

Argitalpena:

- **3.240 izenburu eta 6.013.075 ale argitaratu zituzten**, eta batez besteko argitaraldia 1.856 alekoa izan zen izenburuko.
- Azken urteetan, **beheranzko joera** etengabea izan da **argitaratutako izenburu eta aleen kopuruan**. 2008. urtearekin alderatuta, argitaratutako izenburuen kopurua % 16,0 txikitu zen, eta argitaratutako aleena, berriz, % 25,4.
- **Katalogoan, 22.434 izenburu bizi izan ziren 2012an**, beraz, kopuruak eutsi egin zion 2011tik, 2008az geroztik % 2,3 bakarrik handituta.

Salmentak:

- **Fakturazioaren % 57,7 Euskal Autonomia Erkidegoan bertan saldutakotik lortu zuten.** Gainerako tokien artean, nabarmentzekoak dira Madril (% 11,2), Nafarroa (% 7,8) eta Katalunia (% 5,5).
- **Unibertsitateaz kanpoko testuak sailak izan zuen ehuneko handiena fakturazio osoan**, kopuru osoaren % 55,8, hain zuzen ere. Haur eta gazte literatura saila ere garrantzitsua izan zen, fakturazio osoaren % 12,7 lortuta.
- **Salmenta bide nagusiak liburu dendak, liburu denden kateak eta enpresak nahiz erakundeak** izan ziren. Salmenta guztien % 83,7 hiru bide horietatik bideratu zituzten.

Egile eskubideak:

- **Sektoreak 2.589 mila euro ordaindu zituen egile eskubideengatik**, 2012ko fakturazioaren % 4,1. Kopuru horri itzultzaile eskubideengatik ordaindutako 121 mila euroak eta beste eskubide batzuk erosteagatik ordaindutako 24 mila euroak gehitu behar zaizkio.
- Bestalde, **argitaletxeek 104 mila euro jaso zituzten egile eskubideak saltzeagatik.**

Euskarazko argitalpena:

Euskarazko liburuak argitaratzen dituzten Euskal Autonomia Erkidegoko 61 argitaletxeek 31,97 milioi euro fakturatu zituzten 2012an euskarazko liburuen salmentagatik (PSP, BEZa barne), hau da, 2011n baino % 2,4 gutxiago. 2008. urtearekin alderatuta, euskarazko lanen fakturazioak % 16,6 egin zuen behera.

31,97 milioi euro horiek 2,13 milioi ale salduta lortu zituzten, eta horien batez besteko salneurria 15,02 eurokoa izan zen, 2011koa baino zertxobait garestiagoa. Fakturazio osoaren kasuan bezalaxe, saldutako aleen kopuruaren beherakada (- % 5,0) fakturazioaren zenbatekorena baino handiagoa izan zelako handitu zen batez besteko salneurria.

Argitalpena:

- Guztira, **1.463 izenburu eta 2.968.526 ale argitaratu zituzten euskaraz**, eta batez besteko argitaraldia 2.028 alekoa izan zen izenburuko.
- **2008. urtetik, argitaratutako aleen kopuruak % 17,4 egin zuen behera.**
- Izenburu biziak dagokienez, euskarazko katalogoan 10.387 izenburu zeuden 2012an, 2011n baino % 2,3 gehiago.
- **Euskarazko argitalpenean ere Unibertsitateaz kanpoko testuak saila izan zen gehien fakturatu zuena, fakturazio osoaren % 75,5.** Bigarren sail garrantzitsuenak Haur eta gazte literatura izan zen, % 14,5eko ehunekoarekin. Saldutako euskarazko lan ia guztiak, % 90,0, bi sail horietakoak ziren.
- **Euskarazko argitalpenean ere liburu dendak, enpresak nahiz erakundeak eta liburu denden kateak izan ziren merkaturatze bide nagusiak:** hiru horien artean bideratu zituzten euskarazko lanen salmenten % 89,7.

40. TAULA. LIBURU SEKTOREAREN ZENBATEKO NAGUSIAK EUSKAL AUTONOMIA ERKIDEGOAN (2008-2012)

	2008	2009	2010	2011	2012
Argitaratutako izenburuak	3.856	3.691	3.588	3.320	3.240
Argitaratutako aleak	8.058.770	7.568.935	6.906.428	6.513.659	6.013.075
Batez besteko argitaraldia, aleko	2.090	2.051	1.925	1.962	1.856
Katalogoko izenburu biziak	21.923	22.352	22.584	22.598	22.434
Fakturazioa (milioika euro)	79,27	73,81	67,56	68,4	63,7

41. TAULA. LIBURU SEKTOREAREN EUSKARAZKO ZENBATEKO NAGUSIAK EUSKAL AUTONOMIA ERKIDEGOAN (2008-2012)

	2008	2009	2010	2011	2012
Argitaratutako izenburuak	1.563	1.561	1.476	1.486	1.463
Argitaratutako aleak	3.595.876	3.353.593	3.175.606	3.045.768	2.968.526
Batez besteko argitaraldia, aleko	2.301	2.148	2.152	2.050	2.028
Katalogoko izenburu biziak	9.651	9.718	10.003	10.149	10.387
Fakturazioa (milioika euro)	38,34	34,10	31,82	32,77	31,97

42. TAULA. LIBURUEN ARGITALPENARI ETA FAKTURAZIOARI BURUZKO DATU NAGUSIAK, SAILEN ARABERA. ARGITALPEN OSOA

	Argitaratutako izenburuak	Argitaratutako aleak (x 1.000)	Batez besteko argitaraldia	Izenburu biziak	Fakturazioa (x 1.000)
Guztira	3.240	6.013	1.856	22.434	63.734
Literatura	438	526	1.202	3.582	4.677
<i>Eleberria</i>	291	321	1.100	2.186	3.598
Klasikoa	26	22	819	262	260
Garaikidea	147	163	1.114	928	1.615
Beltza	30	23	794	194	444
Erromantikoa	7	6	853	57	66
Zientzia fikzioa, beldurrezkoa	9	11	1.225	92	132
Erotikoa	1	1	1.000	18	1
Umorezkoa	9	9	974	30	87
Bestelakoak	62	85	1.363	606	991
<i>Poesia. Antzerkia</i>	53	40	755	687	336
<i>Bestelako literatura</i>	94	166	1.767	709	744
Haur eta gazte literatura	595	1.464	2.458	3.978	8.124
Unibertsitateaz kanpoko testuak	980	2.364	2.413	4.053	35.551
<i>Haur Hezkuntza</i>	160	348	2.175	652	4.149
<i>Lehen Hezkuntza</i>	332	1.076	3.242	1.105	15.495
<i>DBH</i>	285	590	2.072	1.108	8.478
<i>Batxilergoa</i>	31	50	1.586	421	4.049
<i>LH</i>	6	7	1.089	109	565
<i>Liburu eta material osagarriak</i>	165	293	1.775	658	2.815
Testu zientifiko teknikoak eta unibertsitate testuak	156	112	719	1.599	854
Giza eta gizarte zientzietako testuak	627	758	1.207	5.163	5.756
<i>Giza eta gizarte zientziak</i>	452	377	834	3.454	3.281
<i>Zuzenbidea eta zientzia ekonomikoak</i>	27	22	833	295	38
<i>Erljioa</i>	149	359	2.409	1.414	2.437
Liburu praktikoak	152	353	2.315	889	5.299
Dibulgazio orokorra	90	90	1.005	1.367	970
Hiztegiak eta entziklopediak	19	20	1.084	216	671
Komikiak	67	107	1.602	465	946
Bestelakoak	116	220	1.887	1.122	884

43. TAULA. LIBURUEN ARGITALPENARI ETA FAKTURAZIOARI BURUZKO DATU NAGUSIAK, SAILEN ARABERA. EUSKARAZKO ARGITALPENA

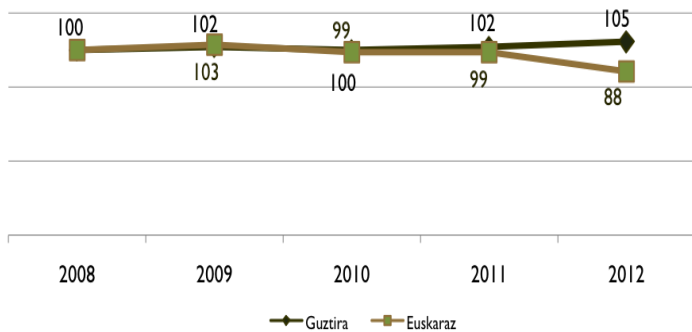
	Argitaratutako izenburuak	Argitaratutako aleak (x 1.000)	Batez besteko argitaraldia	Izenburu biziak	Fakturazioa (x 1.000)
Guztira	1.463	2.969	2.028	10.387	31.967
Literatura	231	315	1.361	1.800	1.872
<i>Eleberria</i>	167	231	1.381	1.240	1.614
Klasikoa	17	19	1.128	192	45
Garaikidea	74	97	1.310	497	834
Beltza	23	18	790	113	310
Erromantikoa	6	4	659	30	54
Zientzia fikzioa, beldurrezkoa	6	8	1.361	63	58
Erotikoa	1	0	39	14	1
Umorezkoa	7	7	918	19	65
Bestelakoak	35	80	2.291	313	248
Poesia. Antzerkia	27	24	895	249	97
Bestelako literatura	37	60	1.607	310	161
Haur eta gazte literatura	365	659	1.805	3.236	4.648
Unibertsitateaz kanpoko testuak	659	1.762	2.674	3.249	24.127
<i>Haur Hezkuntza</i>	118	367	3.109	547	3.544
<i>Lehen Hezkuntza</i>	224	637	2.846	971	11.899
<i>DBH</i>	187	427	2.280	927	4.580
<i>Batxilergoa</i>	22	44	1.955	256	2.002
<i>LH</i>	2	2	990	45	120
<i>Liburu eta material osagarriak</i>	105	286	2.707	504	1.981
Testu zientifiko teknikoak eta unibertsitate testuak	31	22	704	387	61
Giza eta gizarte zientzietako testuak	71	58	821	1.000	215
<i>Giza eta gizarte zientziak</i>	58	51	879	662	187
<i>Zuzenbidea eta zientzia ekonomikoak</i>	9	3	323	187	7
<i>Erljioa</i>	4	4	1.051	152	21
Liburu praktikoak	18	32	1.781	84	308
Dibulgazio orokorra	18	31	1.687	266	237
Hiztegiak eta entziklopediak	17	20	1.211	105	254
Komikiak	14	3	185	68	50
Bestelakoak	39	67	1.704	194	196

44. TAULA. LIBURUEN BARNE MERKATARITZA 2012AN. ARGITALPENA EUSKAL AUTONOMIA ERKIDEGOAN. 2010-2012 BILAKAERA

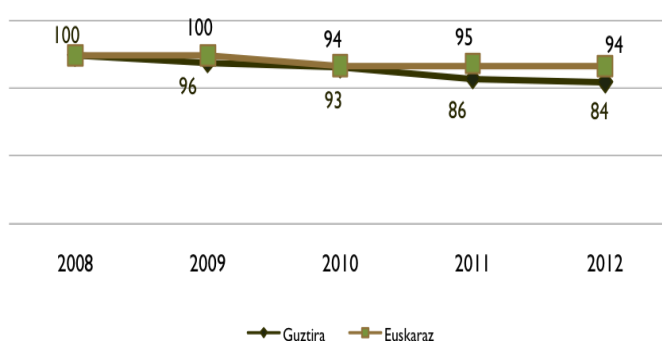
	2010	2011	2012	ALDAKETA URTETIK URTERA (%)
ENPRESEN UNIBERTSOA	110	112	115	2,7
-Euskaraz argitaratzen dute	68	68	61	-10,3
SORTUTAKO LANPOSTUAK	497	464	473	1,9
KATALOGOKO IZENBURUAK	22.584	22.598	22.434	-0,3
- Euskaraz	10.003	10.149	10.387	2,3
-Euskaraz (%)	44,3	44,9	46,3	3,1
ARGITARATUTAKO IZENBURUAK	3.588	3.320	3.240	-2,4
- Euskaraz	1.476	1.486	1.463	-1,5
-Euskaraz (%)	41,1	44,8	45,2	0,9
EKOIZTUTAKO ALEAK	6.906.428	6.513.659	6.013.075	-7,7
- Euskaraz	3.175.606	3.045.768	2.968.526	-2,5
-Euskaraz (%)	46,0	46,8	49,4	5,6
BATEZ BESTEKO ARGITARALDIA	1.925	1.962	1.856	-5,4
- Euskaraz	2.152	2.050	2.028	-1,0
FAKTURAZIOAREN ZENBATEKOA (milaka €-tan)	67.563	68.401	63.734	-6,8
- Euskaraz	31.823	32.767	31.967	-2,4
-Euskaraz (%)	47,1	47,9	50,2	4,7
EGILE ESKUBIDEAK (milaka €-tan)	2.751	2.766	2.586	-6,5

20. GRAFIKOA. ARGITALPEN GUZTIEN ETA EUSKARAZKO ARGITALPENEN MAGNITUDE NAGUSIEN BILAKAERA AZKEN BOST URTEETAN (OINARRIA 100 = 2008)

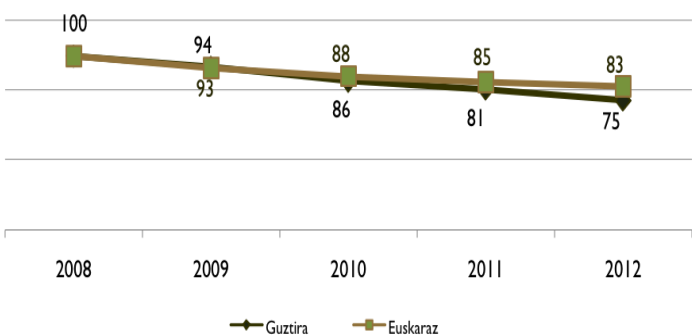
Unibertsoaren bilakaera (2008-2012)
Oinarria 100 = 2008



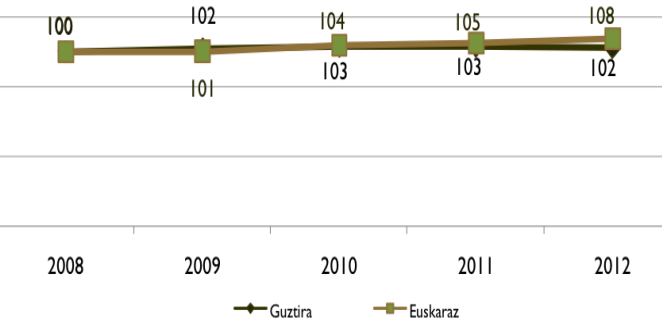
Argitaratutako izenburuen bilakaera (2008-2012)
Oinarria 100 = 2008



Argitaratutako aleen bilakaera (2008-2012)
Oinarria 100 = 2008



Izenburu bizen bilakaera (2008-2012)
Oinarria 100 = 2008



Fakturazioaren bilakaera (2008-2012)
Oinarria 100 = 2008

