

GREMIO  
DE EDITORES  
DE EUSKADI



EUSKADIKO  
EDITOREEN  
ELKARTEA

CONNECTA 

***EUSKAL AUTONOMIA ERKIDEGOKO  
ARGITALPENEI BURUZKO XV. TXOSTENA  
2009ko BARNE MERKATARITZA***

**Norentzat egina:**

**Euskadiko Editoreen Elkarte**

**Babeslea:**



KULTURA SAILA  
DEPARTAMENTO DE CULTURA

## **EDUKIEN AURKIBIDEA**

<b>SARRERA METODOLOGIKOA</b> .....	<b>5</b>
AZALPENAK.....	5
EREMUA.....	7
ENPRESEN SAILKAPENA, URTEKO FAKTURAZIO BOLUMENAREN ARABERA.....	7
AZTERKETAREN FITXA TEKNIKOA.....	8
<b>ARGITALPEN ENPRESA</b> .....	<b>9</b>
ENPRESA INTEGRAZIOA.....	9
ENPLEGUA.....	10
<b>LIBURUAREN BARNE MERKATUA</b> .....	<b>12</b>
ARGITALPENA.....	12
SAILEN ARABERAKO ARGITALPEN PRODUKZIOA. GUZTIRA.....	15
ARGITALPEN PRODUKZIOA, SAILKA. EUSKARAZ.....	20
EUSKARAZKO ARGITALPENAREN ETA ARGITALPEN OSOAREN ARTEKO ALDERAKETA, EUSKAL AUTONOMIA ERKIDEGOAN, SAILAK AINTZAT HARTUTA.....	24
FORMATU DIGITALEKO ARGITALPENA.....	26
KATALOGOKO IZENBURUAK.....	28
KATALOGOKO IZENBURUAK, SAILKA.....	29
KATALOGOKO EUSKARAZKO IZENBURUAK, SAILKA.....	30
<b>MERKATURATZEA</b> .....	<b>32</b>
FAKTURAZIOAREN ZENBATEKOA, SAILKA. GUZTIRA.....	34
EUSKARAZKO FAKTURAZIOAREN ZENBATEKOA, SAILKA.....	35
EUSKAL AUTONOMIA ERKIDEGOKO FAKTURAZIO OSOAREN ETA EUSKARAZKO FAKTURAZIOAREN ARTEKO ALDERAKETA, SAILKA.....	37
LIBURUAK MERKATURATZEKO BIDEAK.....	39
BARNE MERKATUKO SALMENTAK, AUTONOMIA ERKIDEGOKA.....	43
LIBURUEN BATEZ BESTEKO PREZIOA.....	45
LITERATURA.....	46
HAUR ETA GAZTE LITERATURA.....	47
UNIBERTSITATEAZ KANPOKO TESTUAK.....	48
TESTU ZIENTIFIKO TEKNIKOAK ETA UNIBERTSITATE TESTUAK.....	49
GIZA ETA GIZARTE ZIENTZIEI BURUZKO TESTUAK.....	50
LIBURU PRAKTIKOAK.....	51
DIBULGAZIO OROKORRA.....	52
HIZTEGIAK ETA ENTZIKLOPEDIAK.....	53
ARGITALETXEEK EGILE ESKUBIDEENGATIK ORDAINDU BEHARREKOA.....	54
<b>EUSKAL AUTONOMIA ERKIDEGOKO ARGITALPEN SEKTORE pribatuaren LABURPEN OROKORRA (2009)</b> .....	<b>55</b>

## **TAULEN AURKIBIDEA**

1. TAULA. NOMINAN DAUDEN LANGILEEN KOPURUA .....	10
2. TAULA. JARDUERA ARLOEN ARABERAKO LANGILEAK.....	11
3. TAULA. ARGITARATUTAKO IZENBURUAK .....	12
4. TAULA. ARGITARATUTAKO ALEAK .....	13
5. TAULA. BATEZ BESTEKO ARGITARALDIA.....	13
4. GRAFIKOA. IZENBURUEN, ALEEN ETA BATEZ BESTEKO ARGITARALDIAREN BILAKAERA (2005-2009) .....	14
6. TAULA. IZENBURU ARGITARATUAK.....	15
7. TAULA. ALEEN PRODUKZIOA (MILAKOTAN) .....	16
8. TAULA. BATEZ BESTEKO ARGITARALDIA.....	17
9. TAULA. EUSKARAZKO IZENBURUEN ARGITALPENA .....	20
10. TAULA. EUSKARAZKO ALEEN PRODUKZIOA (MILAKOTAN) .....	21
11. TAULA. EUSKARAZKO BATEZ BESTEKO ARGITARALDIAK.....	22
12. TAULA. EUSKAL AUTONOMIA ERKIDEGOKO IZENBURUAK, GUZTIRA .....	24
13. TAULA. EUSKARAZKO IZENBURUAK .....	24
14. TAULA. EUSKARA/ EUSKAL AUTONOMIA ERKIDEGOA GUZTIRA .....	24
15. TAULA. FORMATU DIGITALEAN ARGITARATUTAKO LIBURUEN FAKTURAZIO KOPURUAK, SAILKA .....	27
16. TAULA. FORMATU DIGITALEAN ARGITARATUTAKO LIBURUAK BANATZEKO/SALTZEKO BIDEAK .....	27
17. TAULA. KATALOGOKO IZENBURUAK.....	28
18. TAULA. KATALOGOKO IZENBURUAK, SAILKA .....	29
19. TAULA. KATALOGOKO EUSKARAZKO IZENBURUAK, SAILKA.....	30
20. TAULA. EUSKARA/ EUSKAL AUTONOMIA ERKIDEGOA GUZTIRA .....	31
21. TAULA. FAKTURAZIOAREN ZENBATEKOA .....	32
22. TAULA. FAKTURAZIOAREN ZENBATEKOA, SAILKA. EUSKAL AUTONOMIA ERKIDEGOAN, GUZTIRA .....	34
23. TAULA. EUSKARAZKO FAKTURAZIOAREN ZENBATEKOA, SAILKA.....	35
16. GRAFIKOA. FAKTURAZIO OSOAREN ETA SAILKAKOAREN BILAKAERA (2005-2009) .....	36
24. TAULA. FAKTURAZIOA EUSKAL AUTONOMIA ERKIDEGOAN.....	37
25. TAULA. EUSKARAZKO FAKTURAZIOA.....	37
26. TAULA. EUSKAL AUTONOMIA ERKIDEGOA, GUZTIRA.....	37
27. TAULA. FAKTURAZIOAREN ZENBATEKOA, MERKATURATZE BIDEEN ARABERA. EUSKAL AUTONOMIA ERKIDEGOA, GUZTIRA.....	39
28. TAULA. EUSKARAZKO FAKTURAZIOAREN ZENBATEKOA, MERKATURATZE BIDEEN ARABERA.....	40
18. GRAFIKOA. MERKATURATZE BIDEEN ARABERAKO FAKTURAZIOA, EUSKARAZ ETA BESTE HIZKUNTZA BATZUETAN.....	41
19. GRAFIKOA. FAKTURAZIO OSOAREN ETA MERKATURATZE BIDEEN ARABERAKO FAKTURAZIOAREN BILAKAERA (2005-2009) .....	42
29. TAULA. ESPAINIAKO ARGITALETXE PRIBATUEK EAE-N SALDUTAKOA.....	43

30. TAULA. EUSKAL AUTONOMIA ERKIDEGOKO ARGITALETXEEN SALMENTAK, AUTONOMIA ERKIDEGOKA .....	43
31. TAULA. EUSKAL AUTONOMIA ERKIDEGOKO ARGITALETXE PRIBATUEK HAIEN AUTONOMIA ERKIDEGOAN SALDUTAKOAREN DATUAK .....	44
32. TAULA. EUSKARAZKO SALMENTAK .....	44
33. TAULA. EUSKAL AUTONOMIA ERKIDEGOARI SALDUTAKO LIBURUAK GUZTIRA/ EUSKAL AUTONOMIA ERKIDEGOKO ARGITALETXEEK SALDUTAKOA.....	44
34. TAULA. ARGITARATUTAKO ALEEN, SALDUTAKO ALEEN ETA FAKTURAZIOAREN ARTEKO ERLAZIOA .....	45
35. TAULA. EUSKARAZ ARGITARATUTAKO ALEEN, EUSKARAZ SALDUTAKO ALEEN ETA FAKTURAZIOAREN ARTEKO ERLAZIOA .....	45
36. TAULA. EGILE ESKUBIDEEN ORDAINKETAK.....	54
37. TAULA. ESKUBIDEAK EROSTEAGATIK GUZTIRA ORDAINDUTAKOAK .....	54
38. TAULA. ESKUBIDEAK SALTZEAGATIK JASOTAKO ZENBATEKOA.....	54
39. TAULA. LIBURU SEKTOREAREN ZENBATEKO NAGUSIAK EUSKAL AUTONOMIA ERKIDEGOAN (2007-2009) .....	56
40. TAULA. LIBURU SEKTOREAREN EUSKARAZKO ZENBATEKO NAGUSIAK EUSKAL AUTONOMIA ERKIDEGOAN (2007-2009).....	56
41. TAULA. GUZTIRA KALERATUTAKO LIBURUEN ARGITALPENEI ETA FAKTURAZIOARI BURUZKO DATU NAGUSIAK, SAILKA .....	57
42. TAULA. EUSKARAZKO LIBURUEN ARGITALPENEI ETA FAKTURAZIOARI BURUZKO DATU NAGUSIAK, SAILKA .....	58
43. TAULA. LIBURUEN BARNE MERKATARITZA 2009AN. ARGITALPENA EUSKAL AUTONOMIA ERKIDEGOAN. 2007-2009 BILAKAERA.....	59
20. GRAFIKOA. ARGITALPEN GUZTIEN ETA EUSKARAZKO ARGITALPENEN MAGNITUDE NAGUSIEN BILAKAERA, AZKEN BOST URTEETAN. (OINARRIA 100 = 2005) ....	60

## SARRERA METODOLOGIKOA

Hemen aurkeztuko dizuegun Euskadiko liburuaren barne merkataritzari buruzko azterlan hau CONECTA Research & Consulting enpresak egin du, Euskadiko Editoreen Elkarteak hala eskatuta. Azterlanaren hamabosgarren edizio honek 2009ko datuak bildu ditu.

Datu horiek Euskal Autonomia Erkidegoko liburuaren merkatuan lortutako emaitzak erakusten dituzte, eta erkidegoko argitaletxe pribatuen jarduera aztertuta eskuratu dira; arreta berezia eskaini zaie euskarazko liburuaren argitalpen eta salmentari.

2009ari dagokionez, alderdi hauek ikertu dira nagusiki:

- Barne merkataritzan liburuaren salmentak duen fakturazio osoaren zenbatekoa kalkulatzeko, eta liburuaren eskaintzari nahiz merkaturatzeari buruzko datu zehatzak ematea.
- Sektoreko enplegua, liburuaren banaketaren sailkapen geografikoa, argitalpenen hizkuntza, liburuaren salneurriak, liburuak merkaturatzeko bideak eta egile eskubideengatik ordaindutako zenbateko osoa zehaztea. Aurten, berrikuntza bat dago: formatu digitaleko argitalpenei buruzko kapitulua.
- Aurtengo txostenean, aztertutako argitaletxeen kanpo merkataritza zehazten ere saiatu gara, lehen aldiz.

Eskerrik beroena eman nahi diegu bidalitako galdetegia bete duten argitaletxe guztiei. Bide beretik, eman diguten laguntza eskertu nahi diegu Euskadiko Editoreen Elkarteari eta Editoreen Elkarten Federazioari, horiei esker egin ahal izan baitugu ikerketa lan hau.

### Azalpenak

- Euskadiko Autonomia Erkidegoko argitalpenari buruzko txostenak Espainiako liburuaren barne merkataritzaren ikerketak baino sakonago aztertzen ditu autonomia erkidegoaren argitalpenari buruzko datuak. Bertan, arreta berezia eskaini zaio euskarazko argitalpenari. Era berean, elkartekoak ez diren argitaletxe pribatuetatik eskuratutako datuak ere erantsi dira.
- Euskarazko argitalpenari, fakturazioaren zenbatekoari eta abarri buruzko datuak Euskal Autonomia Erkidegoan diharduten argitaletxeetakoak dira. Beraz, ez dira aintzat hartzen erkidegotik kanpo euskaraz argitaratzen duten argitaletxeak. Horiek denak beste txosten batean aztertu ditugu.

- Euskarrien, sailen eta abarren araberako fakturazioen zenbatekoei buruzko datu orokorrak Euskal Autonomia Erkidegoko argitaletxeek autonomia erkidegoan eta Espainian eginiko salmentei buruzkoak dira, elkartean bilduta dauden ala ez alde batera utzita.

## Eremua

2009an barne merkataritzan argitalpen jarduerak egin zituzten Euskal Autonomia Erkidegoko argitaletxe pribatuak.

### **Enpresen sailkapena, urteko fakturazio bolumenaren arabera**

Editoreen Elkarteko kide diren argitaletxeak honako talde hauetan sailkatzen dira, urteko fakturazioaren arabera<sup>1</sup>:

- Ertaina: 2.401.000tik 18.000.000 euro bitarteko fakturazioa.
- Txikia: 2.401.000 euro baino gutxiagoko fakturazioa.

Elkartekide ez diren argitaletxe pribatuak. Ez da sailkapenik ezarri, gehienetan enpresa txikiak direlako (egile-editorea,...). Askotan, gainera, tarteka baino ez dute argitaratzen.

---

<sup>1</sup> Azterketaren lehen edizioetan ez bezala, batez besteko handia duten taldeak (6.001.000tik 18.000.000 eurora) eta batez besteko ertaina dutenak (2.401.000tik 6.000.000 eurora) batu egin ditugu, eta enpresa **ertain (2.401.000tik 18.000.000 eurora)** gisa sailkatu. Era berean, enpresa ertain txikiak (601.000tik 2.400.000 eurora) eta txikiak (600.000 euro baino gutxiagokoak) oraingo edizioan enpresa **txikien (2.400.000 euro arte)** taldean sartuko ditugu.

## Azterketaren fitxa tekniko

<b>Lanaren egilea:</b>	CONNECTA Research & Consulting.
<b>Unibertsoa:</b>	ISBNren datuen arabera, Euskal Autonomia Erkidegoan 112 argitaletxe pribatu daude: <b>40</b> argitaletxe pribatu Euskadiko Editoreen Elkarteko kide dira. <b>72</b> argitaletxe pribatu ez dira elkartekide, eta 2009an argitaratu egin zuten.
<b>Laginaren tamaina:</b>	<b>33</b> galdeketa elkartean bildutako argitaletxeenak, eta <b>23</b> , elkartean bildu gabekoenak.
<b>Lagina:</b>	Argitaletxeen fakturazioaren arabera sailkatua.
<b>Laginaren errorea:</b>	Argitaletxe elkartekideen errorea honako hau da: Errorea = $\pm$ %4,1 (2) %95eko (1) konfiantza mailarako
	(1) $P = Q = \%50$
	(2) $E = \pm \sqrt{K (1-f) \times P \times Q / (n-1)}$
<b>Galdeketa mota:</b>	Egituratua.
<b>Aplikazioa:</b>	Norberak betea.
<b>Landa lanerako datak:</b>	2010eko otsailaren 30etik irailaren 30era.
<b>Taulan jartzea:</b>	Datuak PRECISA RESEARCH enpresan grabatu eta taulan jarri dira.



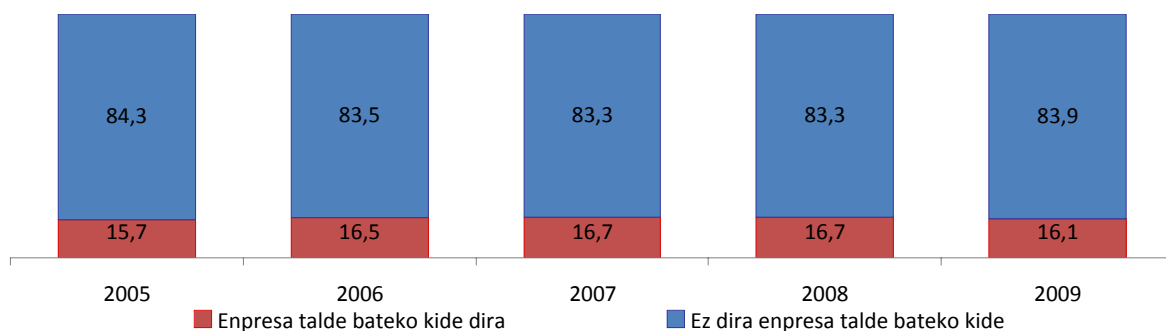
## ARGITALPEN ENPRESA

### Enpresa integrazioa

2009an, 112 argitaletxe zeuden Euskal Autonomia Erkidegoan. Horien %16,1 (18 argitaletxe) enpresa talde bateko kideak ziren.

	2005	2006	2007	2008	2009
<b>Guztira (absolutuak)</b>	109	109	114	152	<b>112</b>
<b>Guztira (%)</b>	100,0	100,0	100,0	100,0	<b>100,0</b>
Enpresa talde bateko kide dira	15,7	16,5	16,7	16,7	<b>16,1</b>
Ez dira enpresa talde bateko kide	84,3	83,5	83,3	83,3	<b>83,9</b>

#### 1 . GRAFIKOA. ENPRESA TALDE BATEKO KIDE IZATEA

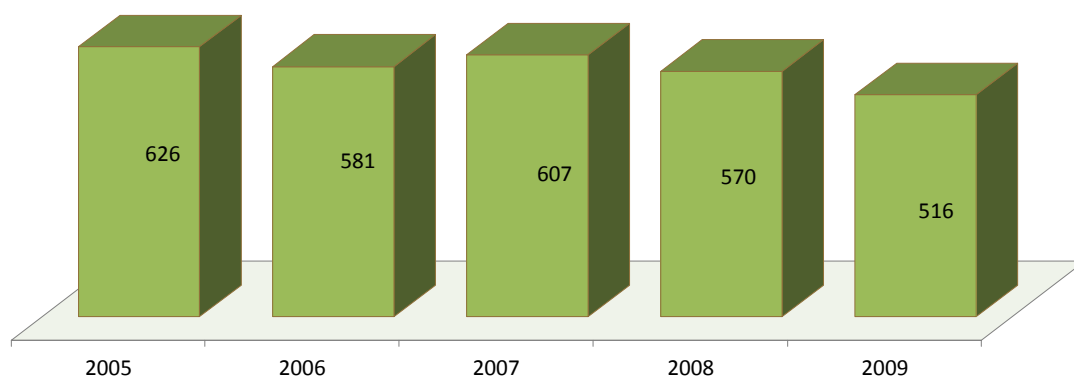


## Enplegua

Euskal Autonomia Erkidegoko 112 argitaletxe pribatuek 516 pertsonari ematen zieten lan finkoa 2009. urtean. Enpresa bakoitzeko langileen batez bestekoa 4,6 langilekoa izan zen, 2008koa baino txikiagoa.

Enpresen %59,0k langile bat baino gehiago zeukaten, eta %41,0ek langile bakarra. 112 enpresetatik 76k 4 langile bitarte zituzten, eta 36 enpresek, 5 langile edo gehiago.

### 2. GRAFIKOA. ENPLEGUAREN BILAKAERA



### 1. TAULA. NOMINAN DAUDEN LANGILEEN KOPURUA

	2005	2006	2007	2008	2009
ENPRESA KOPURUA	108	109	114	110	<b>112</b>
GUZTIRA	626	581	607	570	<b>516</b>
BATEZ BESTEKOA	5,8	5,3	5,3	5,2	<b>4,6</b>

LANGILEEN KOPURUA	2007		2008		2009	
	Kopurua	%	Kopurua	%	Kopurua	%
GUZTIRA	114	100,0	110	100,0	<b>112</b>	<b>100,0</b>
0-1	20	17,5	22	20,0	46	41,0
2-4	48	42,1	42	38,2	30	26,6
5-9	23	20,2	23	20,9	18	16,0
10 edo gehiago	23	20,2	23	20,9	18	16,4

Beheko taulan, Euskal Autonomia Erkidegoko argitaletxe pribatuen enplegu egiturari buruzko datuak ikusiko ditugu, arloka. Hona hemen nabarmentzeko moduko datuak:

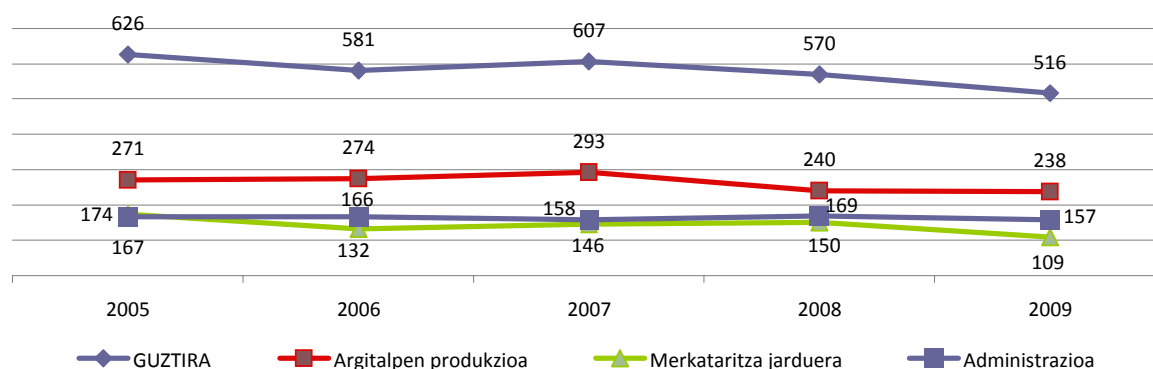
- Langile guztien %46,1 argitalpen produkzioan aritzen ziren, eta %21,1, merkataritza jardueran eta publizitatean; %30,5ek administrazioiko eta giza baliabideetako zereginak egiten zituzten, eta %2,3 bakarrik arduratzen ziren kanpo merkataritza.
- 2008arekin alderatuta, argitalpen produkzioko jardunak %3,9 egin zuen gora, administrazioiko eta giza baliabideetako langileen kopurua %0,9 hazi zen eta kanpo merkataritza arduratzen diren langileena, %0,4. Merkataritza eta publizitate jardunak, berriz, %5,2 egin zuen behera.

## 2. TAULA. JARDUERA ARLOEN ARABERAKO LANGILEAK

	2005	2006	2007	2008	2009
<b>ARLO HAUETAN JARDUTEN DUTEN LANGILEAK, GUZTIRA:</b>	<b>626</b>	<b>581</b>	<b>607</b>	<b>570</b>	<b>516</b>
Argitalpen produkzioa	271	274	<b>293</b>	<b>240</b>	<b>238</b>
Merkataritza jarduera + Publizitatea	174	132	<b>146</b>	<b>150</b>	<b>109</b>
Administrazioa + Giza baliabideak	167	166	<b>158</b>	<b>169</b>	<b>157</b>
Kanpo merkataritza	13	9	<b>10</b>	<b>11</b>	<b>12</b>
<b>GUZTIRA (%)</b>	<b>100,0</b>	<b>100,0</b>	<b>100,0</b>	<b>100,0</b>	<b>100,0</b>
Argitalpen produkzioa	43,4	47,2	<b>48,3</b>	<b>42,2</b>	<b>46,1</b>
Merkataritza jarduera + Publizitatea	27,8	22,7	<b>24,0</b>	<b>26,3</b>	<b>21,1</b>
Administrazioa + Giza baliabideak	26,8	28,6	<b>26,0</b>	<b>29,6</b>	<b>30,5</b>
Kanpo merkataritza	2,0	1,5	<b>1,7</b>	<b>1,9</b>	<b>2,3</b>

Grafiko honetan, arlo bakoitzeko langile finkoen kopuruak izandako aldaketak ikus ditzakegu.

## 3. GRAFIKOA. ENPLEGUAREN BILAKAERA, ARLOAREN ARABERA



## LIBURUAREN BARNE MERKATUA

### Argitalpena

#### Argitalpena, guztira:

- Euskal Autonomia Erkidegoko argitaletxe pribatuek **3.691 izenburu argitaratu zituzten guztira 2009an**, 2008an baino %4,3 gutxiago eta 2005ean baino %5,0 gehiago.
- **7.568.935 ale argitaratu zituzten**, 2008an baino %6,1 gutxiago. Azken bost urteetan, %4,6 egin du behera kopuruak.
- **Izenburuko batez besteko argitaraldia 2.051 alekoa izan zen**; hau da, 2008. urtearekin alderatuta, 39 ale gutxiago, eta 2005arekin alderatuta, 206 ale gutxiago.

#### Euskarazko argitalpenak:

- Euskal Autonomia Erkidegoan argitaratutako **3.691 izenburuetatik, 1.561 argitaratu zituzten euskaraz**, hau da, 2008an baino %0,1 gutxiago. Azken bost urteetan, %3,4 egin du behera kopuru horrek.
- **3.353.593 ale argitaratu zituzten euskaraz**, 2008an baino %6,7 gutxiago eta 2005ean baino %0,7 gutxiago.
- Euskaraz argitaratutako izenburuen batez besteko argitaraldia **izenburuko 2.148 alekoa izan zen**; hau da, 2008an baino 153 ale gutxiago, baina 2005ean baino 59 ale gehiago izenburuko.

### 3. TAULA. ARGITARATUTAKO IZENBURUAK

Urtea	Guztira			Euskaraz			Euskaraz / Guztira
	Izenburuak	2005. urtearekiko igoera (%)	Igoera, urtetik urtera (%)	Izenburuak	2005. urtearekiko igoera (%)	Igoera, urtetik urtera (%)	
2005	3.515	0,0	3,3	1.616	0,0	2,0	<b>46,0</b>
2006	3.637	3,5	3,5	1.467	-9,2	-9,2	<b>40,3</b>
2007	3.780	7,6	3,9	1.478	-8,5	0,8	<b>39,1</b>
2008	3.856	9,7	2,0	1.563	-3,3	5,7	<b>40,5</b>
<b>2009</b>	<b>3.691</b>	<b>5,0</b>	<b>-4,3</b>	<b>1.561</b>	<b>-3,4</b>	<b>-0,1</b>	<b>42,3</b>

#### 4. TAULA. ARGITARATUTAKO ALEAK

Urtea	Guztira			Euskaraz			Euskaraz /Guztira
	Aleak	2005. urtearekiko o igoera (%)	Igoera, urtetik urtera (%)	Aleak	2005. urtearekiko igoera (%)	Igoera, urtetik urtera (%)	
2005	7.931.505	0,0	8,1	3.375.949	0,0	-3,6	42,6
2006	7.068.256	-10,9	-10,9	3.334.874	-1,2	-1,2	47,2
2007	8.050.743	1,5	13,9	3.478.829	3,0	4,3	43,2
2008	8.058.770	1,6	0,1	3.595.876	6,5	3,4	44,6
<b>2009</b>	<b>7.568.935</b>	<b>-4,6</b>	<b>-6,1</b>	<b>3.353.593</b>	<b>-0,7</b>	<b>-6,7</b>	<b>44,3</b>

#### 5. TAULA. BATEZ BESTEKO ARGITARALDIA

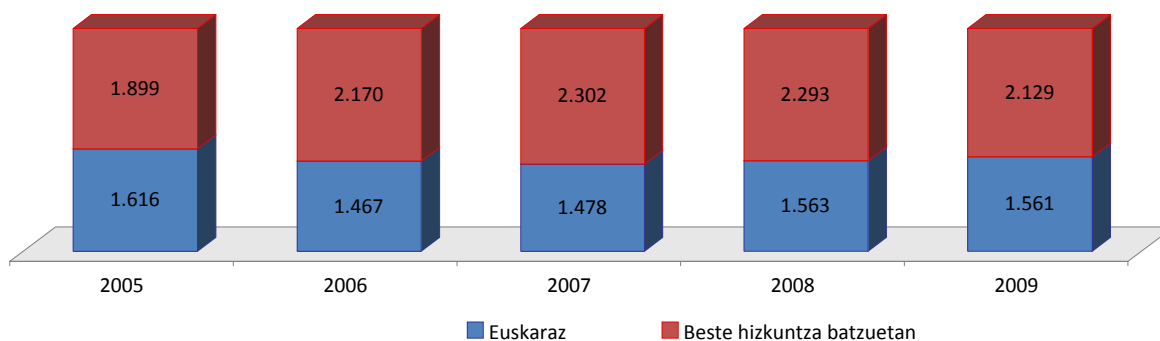
Urtea	Guztira			Euskaraz			Euskaraz – Guztira
	Batez besteko argitaraldia	2005. urtearekiko igoera	Igoera, urtetik urtera	Batez besteko argitaraldia	2005. urtearekiko igoera	Igoera, urtetik urtera	
2005	2.256	0	100	2.089	0	-122	-181
2006	1.943	-313	-313	2.273	185	185	56
2007	2.130	-127	186	2353	265	80	224
2008	2.090	-166	-40	2.301	212	-53	211
<b>2009</b>	<b>2.051</b>	<b>-206</b>	<b>-39</b>	<b>2.148</b>	<b>59</b>	<b>-153</b>	<b>97</b>

Hurrengo grafikoetan, euskaraz nahiz beste hizkuntza batzuetan argitaratutako izenburu kopuruaren, saldutako aleen eta batez besteko argitaraldiaren azken bost urteetako bilakaera zehatza ikus dezakegu.

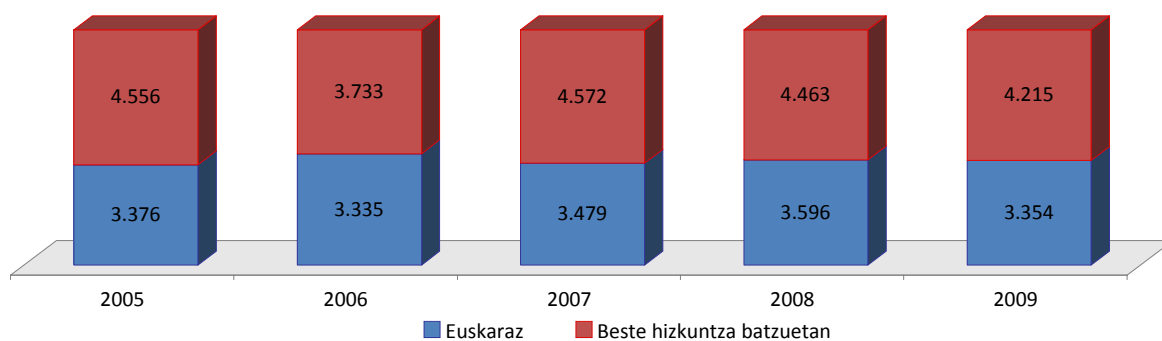
Euskarazko eta beste hizkuntza batzuetako izenburu kopuruari dagokionez (bereziki gaztelaniazkoak), etengabeko hazkundea gertatu zen 2008. urtera arte, batik bat, beste hizkuntza batzuetako argitalpenetan. Alabaina, 2009an, zenbateko horiek behera egin zuten. Antzeko zerbait gertatu zen argitaratutako ale guztien kopuruarekin.

**4. GRAFIKOA. IZENBURUEN, ALEEN ETA BATEZ BESTEKO ARGITARALDIAREN BILAKAERA (2005-2009)**

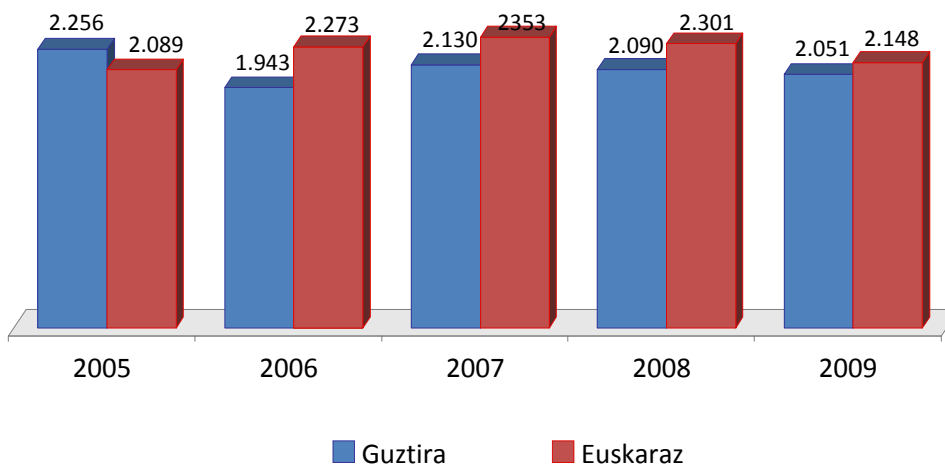
Izenburuak, guztira	3.515	3.637	3.780	3.856	3.691
---------------------	-------	-------	-------	-------	-------



Aleak, guztira (x 1.000)	7.932	7.068	8.051	8.059	7.569
-----------------------------	-------	-------	-------	-------	-------



**Batez besteko argitaraldia**



## Sailen araberako argitalpen produkzioa. Guztira

Ondorengo taula eta grafikoetan ageri diren datuak azken hiru urteetan sailen arabera argitaratutako izenburuei, ekoiztutako aleei eta batez besteko argitaraldiari buruzko datuak dira; era berean, 2009ko eta 2008ko zifren gorabeherak ageri zaizkigu.

Argitaratutako izenburu eta ale gehienak sail hauetakoak izan ziren: *Unibertsitateaz kanpoko testuak* (izenburuen %32,8 eta aleen %40,9), *Haur eta gazte literatura* (izenburuen %21,4 eta aleen %24,4) eta *Giza eta gizarte zientziei buruzko testuak* (izenburuen %19,6 eta aleen %11,4). Hiruren artean argitaratutako izenburuen %73,8 osatu zuten (%73,3, 2008an), eta aleen %76,7 (%74,7, 2008an).

2008. urtearekin alderatuta, giza eta gizarte zientziei buruzko izenburuek 4,3 puntuko gorakada izan zuten; unibertsitateaz kanpoko testuek, berriz, 2,4 puntu egin zuten behera.

## 6. TAULA. IZENBURU ARGITARATUAK

	2007		2008		2009		2009 - 2008(*)
	Absolutuak	%	Absolutuak	%	Absolutuak	%	
<b>Guztira</b>	<b>3.780</b>	<b>100,0</b>	<b>3.856</b>	<b>100,0</b>	<b>3.691</b>	<b>100,0</b>	
Literatura	474	12,5	501	13,0	<b>484</b>	<b>13,1</b>	0,1
• <i>Eleberria</i>	343	9,1	354	9,2	<b>308</b>	<b>8,3</b>	-0,8
Klasikoa	40	1,1	55	1,4	<b>40</b>	<b>1,1</b>	-0,3
Garaikidea	180	4,8	158	4,1	<b>136</b>	<b>3,7</b>	-0,4
Beltza	16	0,4	25	0,6	<b>26</b>	<b>0,7</b>	0,1
Erromantikoa	1	0,0	3	0,1	<b>4</b>	<b>0,1</b>	0,0
Zientzia fikzioa, beldurrezkoa	10	0,3	10	0,3	<b>7</b>	<b>0,2</b>	-0,1
Erotikoa	2	0,1	1	0,0	<b>1</b>	<b>0,0</b>	0,0
Umorezkoa	5	0,1	9	0,2	<b>10</b>	<b>0,3</b>	0,0
Bestelakoak	90	2,4	92	2,4	<b>83</b>	<b>2,2</b>	-0,1
• <i>Poesia. Antzerkia</i>	64	1,7	64	1,7	<b>79</b>	<b>2,1</b>	0,5
• <i>Bestelako literatura</i>	67	1,8	83	2,2	<b>97</b>	<b>2,6</b>	0,5
Haur eta gazte literatura	677	17,9	880	22,8	<b>789</b>	<b>21,4</b>	-1,4
Unibertsitateaz kanpoko testuak	1.286	34,0	1.358	35,2	<b>1.209</b>	<b>32,8</b>	-2,4
• <i>Haur Hezkuntza</i>	202	5,3	201	5,2	<b>209</b>	<b>5,7</b>	0,4
• <i>Lehen Hezkuntza</i>	371	9,8	427	11,1	<b>416</b>	<b>11,3</b>	0,2
• <i>DBH</i>	344	9,1	351	9,1	<b>255</b>	<b>6,9</b>	-2,2
• <i>Batxilergoa</i>	114	3,0	127	3,3	<b>109</b>	<b>2,9</b>	-0,4
• <i>LH</i>	39	1,0	35	0,9	<b>28</b>	<b>0,7</b>	-0,2
• <i>Liburu eta material osagarriak</i>	216	5,7	216	5,6	<b>194</b>	<b>5,3</b>	-0,3
T. zientifiko teknikoak eta unibertsitate testuak	233	6,2	205	5,3	<b>169</b>	<b>4,6</b>	-0,7
Giza eta gizarte zientzietako testuak	834	22,1	590	15,3	<b>723</b>	<b>19,6</b>	4,3
• <i>Giza eta gizarte zientziak</i>	548	14,5	413	10,7	<b>464</b>	<b>12,6</b>	1,9
• <i>Zuzenbidea eta ekonomia zientz.</i>	62	1,6	48	1,2	<b>26</b>	<b>0,7</b>	-0,5
• <i>Erljioa</i>	224	5,9	129	3,4	<b>233</b>	<b>6,3</b>	3,0
Liburu praktikoak	108	2,8	137	3,6	<b>131</b>	<b>3,5</b>	0,0
Dibulgazio orokorra	59	1,6	45	1,2	<b>108</b>	<b>2,9</b>	1,7
Hiztegiak eta entziklopediak	25	0,7	36	0,9	<b>23</b>	<b>0,6</b>	-0,3

Komikiak	13	0,4	34	0,9	24	0,7	-0,2
Bestelakoak	71	1,9	68	1,8	31	0,8	-0,9

(\*) Ehunekotan

2008. urtearekin alderatuta, aldaketak izan ziren aleen ekoizpenean. Unibertsitateaz kanpoko testuen ale kopuruak 1,6 puntu egin zuen behera, eta giza eta gizarte zientzietako testuek nahiz dibulgazio orokorrekoek, berriz, gora egin zuten, 3,2 eta 2,1 puntu, hurrenez hurren.

#### 7. TAULA. ALEEN PRODUKZIOA (MILAKOTAN)

	2007		2008		2009		2009- 2008(*)
	Absolutuak	%	Absolutuak	%	Absolutuak	%	
<b>Guztira</b>	<b>8.051</b>	<b>99,8</b>	<b>8.059</b>	<b>100,0</b>	<b>7.569</b>	<b>100,0</b>	
Literatura	573	7,1	641	8,0	559	7,4	-0,6
• <i>Eleberria</i>	356	4,4	401	5,0	356	4,7	-0,3
Klasikoa	53	0,7	55	0,7	45	0,6	-0,1
Garaikidea	161	2,0	186	2,3	184	2,4	0,1
Beltza	22	0,3	34	0,4	27	0,4	-0,1
Erromantikoa	0	0,0	2	0,0	3	0,0	0,0
Zientzia fikzioa, beldurrezkoa	3	0,0	6	0,1	4	0,1	0,0
Erotikoa	0	0,0	1	0,0	1	0,0	0,0
Umorezkoa	11	0,1	17	0,2	11	0,1	-0,1
Bestelakoak	105	1,3	100	1,2	82	1,1	-0,2
• <i>Poesia. Antzerkia</i>	94	1,2	100	1,2	75	1,0	-0,2
• <i>Bestelako literatura</i>	123	1,5	140	1,7	128	1,7	-0,1
Haur eta gazte literatura	1.566	19,5	1.936	24,0	1.848	24,4	0,4
Unibertsitateaz kanpoko testuak	3.131	38,9	3.423	42,5	3.098	40,9	-1,6
• <i>Haur Hezkuntza</i>	808	10,0	820	10,2	844	11,2	1,0
• <i>Lehen Hezkuntza</i>	916	11,4	1.141	14,2	1.043	13,8	-0,4
• <i>DBH</i>	673	8,4	748	9,3	573	7,6	-1,7
• <i>Batxilergoa</i>	226	2,8	186	2,3	185	2,4	0,1
• <i>LH</i>	49	0,6	39	0,5	27	0,4	-0,1
• <i>Liburu eta material osagarriak</i>	459	5,7	490	6,1	426	5,6	-0,5
T. zientifiko teknikoak eta unibertsitate testuak	491	6,1	236	2,9	179	2,4	-0,6
Giza eta gizarte zientzietako test.	1.240	15,4	663	8,2	862	11,4	3,2
• <i>Giza eta gizarte zientziak</i>	918	11,4	608	7,5	445	5,9	-1,7
• <i>Zuzenbidea eta ekonomia zien.</i>	31	0,4	36	0,4	14	0,2	-0,3
• <i>Erljioa</i>	322	4,0	343	4,3	403	5,3	1,1
Liburu praktikoak	378	4,7	512	6,3	490	6,5	0,1
Dibulgazio orokorra	137	1,7	137	1,7	289	3,8	2,1
Hiztegiak eta entziklopediak	87	1,1	85	1,0	54	0,7	-0,3
Komikiak	12	0,2	28	0,3	21	0,3	-0,1
Bestelakoak	415	5,1	398	4,9	169	2,2	-2,7

(\*) Ehunekotan

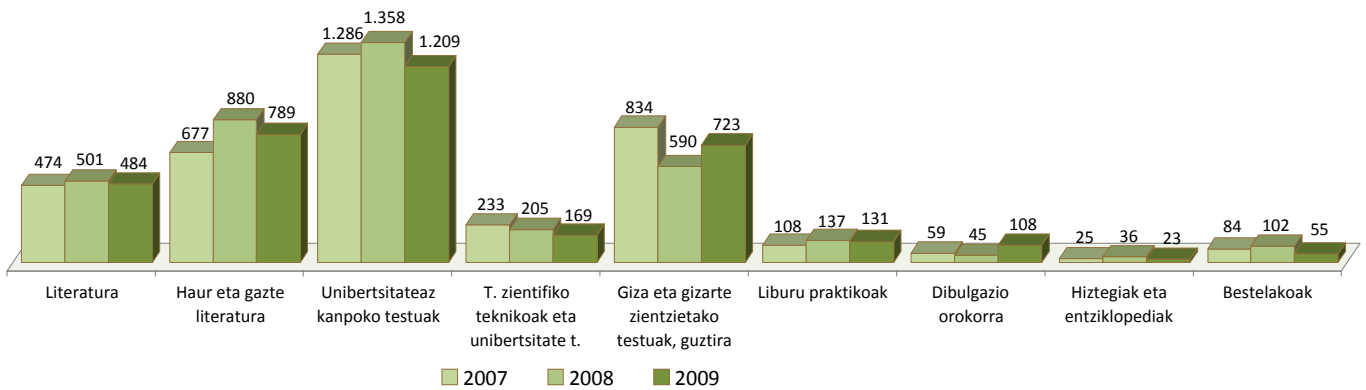


2009an, sail hauetako testuek izan zuten batez besteko argitaraldi handiena: *Liburu praktikoak, Haur eta gazte literatura, Dibulgazio orokorra, Unibertsitateaz kanpoko testuak eta Hiztegiak eta entziklopediak.*

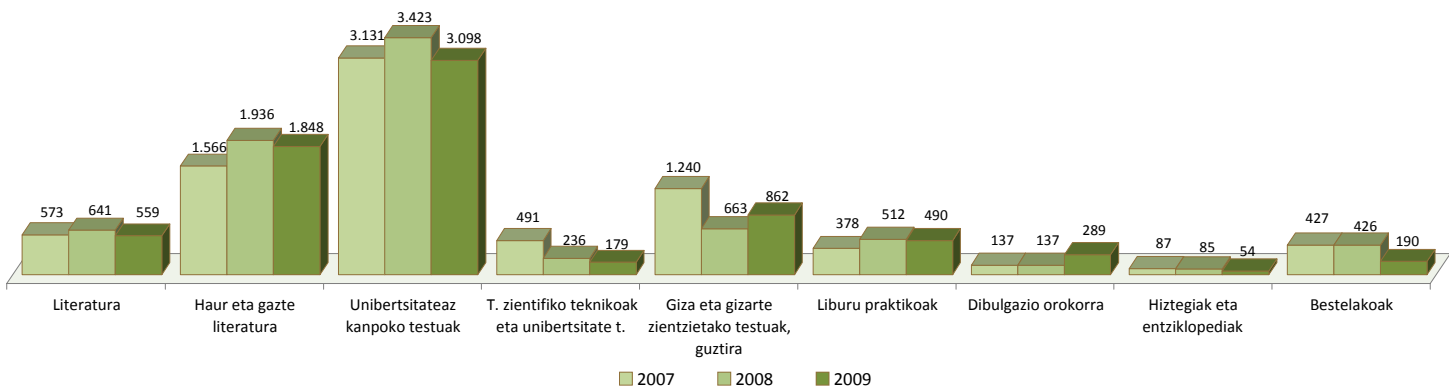
#### 8. TAULA. BATEZ BESTEKO ARGITARALDIA

	2007	2008	2009	2009-2008
<b>GUZTIRA</b>	<b>2.130</b>	<b>2.090</b>	<b>2.051</b>	<b>-39</b>
Literatura	1.207	1.279	<b>1.156</b>	-123
• <i>Eleberria</i>	<i>1.037</i>	<i>1.133</i>	<b>1.157</b>	24
Klasikoa	1.309	995	<b>1.112</b>	118
Garaikidea	895	1.177	<b>1.356</b>	178
Beltza	1.422	1.346	<b>1.025</b>	-320
Erromantikoa	--	875	<b>724</b>	-151
Zientzia fikzioa, beldurrezkoa	--	548	<b>523</b>	-25
Erotikoa	--	1.000	<b>1.000</b>	0
Umorezkoa	--	1.816	<b>1.078</b>	-738
Bestelakoak	1.175	1.089	<b>983</b>	-106
• <i>Poesia. Antzerkia</i>	<i>1.463</i>	<i>1.556</i>	<b>952</b>	-604
• <i>Bestelako literatura</i>	<i>1.831</i>	<i>1.684</i>	<b>1.318</b>	-366
Haur eta gazte literatura	2.313	2.200	<b>2.343</b>	142
Unibertsitateaz kanpoko testuak	2.434	2.522	<b>2.562</b>	40
• <i>Haur Hezkuntza</i>	<i>4.003</i>	<i>4.069</i>	<b>4.048</b>	-22
• <i>Lehen Hezkuntza</i>	<i>2.467</i>	<i>2.672</i>	<b>2.510</b>	-162
• <i>DBH</i>	<i>1.956</i>	<i>2.128</i>	<b>2.246</b>	118
• <i>Batxilergoa</i>	<i>1.971</i>	<i>1.464</i>	<b>1.701</b>	237
• <i>LH</i>	<i>1.265</i>	<i>1.116</i>	<b>985</b>	-132
• <i>Liburu eta material osagarriak</i>	<i>2.128</i>	<i>2.269</i>	<b>2.194</b>	-75
T. zientifiko teknikoak eta unibertsitate testuak	2.110	1.152	<b>1.055</b>	-96
Giza eta gizarte zientzietako test.	1.523	1.123	<b>1.191</b>	69
• <i>Giza eta gizarte zientziak</i>	<i>1.676</i>	<i>1.472</i>	<b>958</b>	-513
• <i>Zuzenbidea eta ekonomia zien.</i>	<i>500</i>	<i>749</i>	<b>533</b>	-216
• <i>Erljioa</i>	<i>1.434</i>	<i>2.652</i>	<b>1.728</b>	-924
Liburu praktikoak	3.519	3.722	<b>3.747</b>	25
Dibulgazio orokorra	2.309	3.013	<b>2.679</b>	-334
Hiztegiak eta entziklopediak	3.483	2.332	<b>2.404</b>	73
Komikiak	921	821	<b>884</b>	63
Bestelakoak	5.861	5.832	<b>5.490</b>	-342

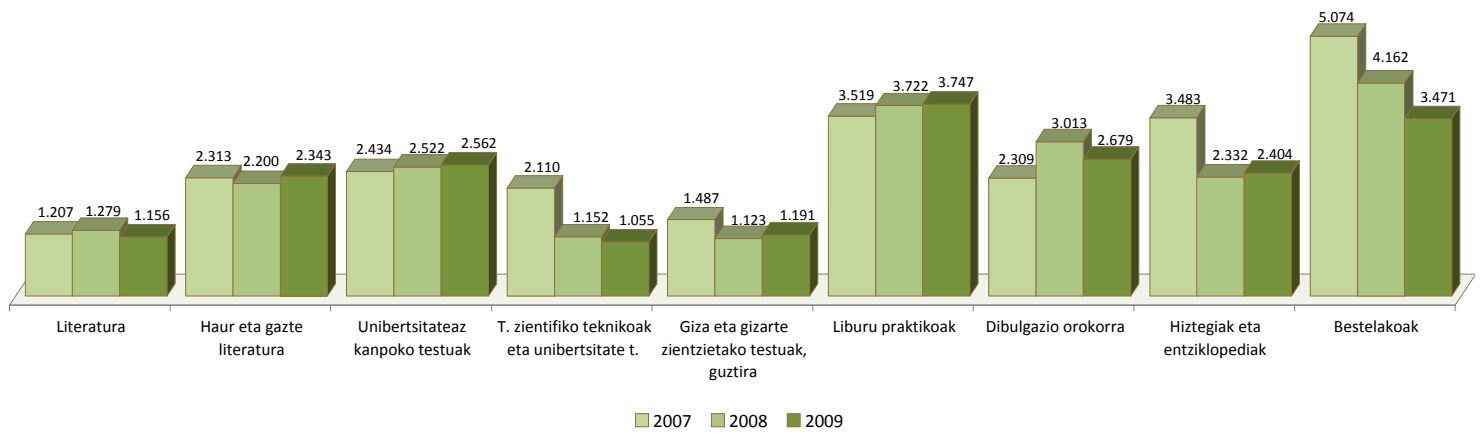
5. GRAFIKOA. ARGITARATUTAKO IZENBURUAK, SAILKA (2007-2009)



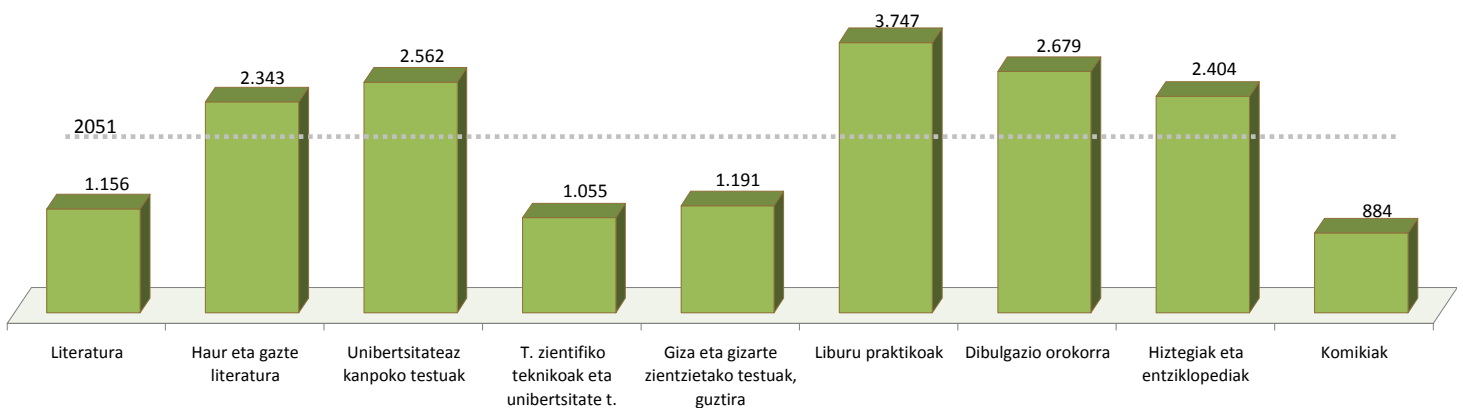
6. GRAFIKOA. ARGITARATUTAKO ALEAK, SAILKA (X 1.000) (2007-2009)



### 7. GRAFIKOA. BATEZ BESTEKO ARGITARALDIA, SAILKA (2007-2009)



### 8. GRAFIKOA. SAILKAKO BATEZ BESTEKO ARGITARALDIAREN ALDERAKETA (2009)



## Argitalpen produkzioa, sailka. Euskaraz

Euskaraz argitaratutako izenburu gehienak sail hauetakoak izan ziren: *Unibertsitateaz kanpoko testuak* (%49,2) eta *Haur eta gazte literatura* (%26,7). Bi sailen artean izenburu guztien %76 inguru osatu zuten. Literaturako izenburuak %14,4 izan ziren.

### 9. TAULA. EUSKARAZKO IZENBURUEN ARGITALPENA

	2007		2008		2009		2009- 2008(*)
	Absolutuak	%	Absolutuak	%	Absolutuak	%	
<b>Guztira</b>	<b>1.478</b>	<b>100,0</b>	<b>1.563</b>	<b>100</b>	<b>1.561</b>	<b>100,0</b>	
Literatura	254	17,2	236	15,1	225	14,4	-0,7
• <i>Eleberria</i>	205	13,9	191	12,3	176	11,3	-1,0
Klasikoa	30	2,0	24	1,5	21	1,3	-0,2
Garaikidea	95	6,4	90	5,8	83	5,3	-0,4
Beltza	12	0,8	20	1,2	19	1,2	0,0
Erromantikoa	1	0,1	2	0,1	3	0,2	0,1
Zientzia fikzioa, beldurrezkoa	5	0,4	5	0,3	4	0,3	-0,1
Erotikoa	1	0,1	1	0,1	1	0,1	0,0
Umorezkoa	4	0,3	7	0,4	7	0,4	0,0
Bestelakoak	58	3,9	44	2,8	38	2,4	-0,4
• <i>Poesia. Antzerkia</i>	15	1,0	12	0,8	13	0,8	0,0
• <i>Bestelako literatura</i>	34	2,3	33	2,1	36	2,3	0,2
Haur eta gazte literatura	347	23,5	422	27,0	417	26,7	-0,3
Unibertsitateaz kanpoko testuak	673	45,6	752	48,1	768	49,2	1,0
• <i>Haur Hezkuntza</i>	104	7,0	130	8,3	149	9,5	1,2
• <i>Lehen hezkuntza</i>	246	16,7	285	18,2	302	19,3	1,1
• <i>DBH</i>	181	12,2	188	12,0	157	10,1	-2,0
• <i>Batxilergoa</i>	47	3,2	53	3,4	46	3,0	-0,4
• <i>LH</i>	8	0,6	4	0,2	9	0,5	0,3
• <i>Liburu eta material osagarriak</i>	87	5,9	93	6,0	105	6,7	0,8
T. zientifiko teknikoak eta unibertsitate testuak	37	2,5	23	1,5	21	1,4	-0,1
Giza eta gizarte zientzietako test.	83	5,6	55	3,5	53	3,4	-0,1
• <i>Giza eta gizarte zientziak</i>	56	3,8	45	2,9	40	2,5	-0,4
• <i>Zuzenbidea eta ekonomia zien.</i>	18	1,2	3	0,2	8	0,5	0,3
• <i>Erljioa</i>	9	0,6	7	0,4	6	0,4	-0,1
Liburu praktikoak	15	1,0	15	1,0	15	1,0	0,0
Dibulgazio orokorra	31	2,1	20	1,3	22	1,4	0,1
Hiztegiak eta entziklopediak	21	1,4	27	1,7	22	1,4	-0,3
Komikiak	7	0,5	7	0,4	8	0,5	0,1
Bestelakoak	10	0,7	5	0,3	10	0,6	0,3

(\*) Ehunekotan

Aipatutako bi sail horien nagusitasuna are nabarmenagoa da euskaraz argitaratutako aleen kasuan: unibertsitateaz kanpoko testuak ale guztien %59,3 izan ziren, eta haur eta gazteentzako testuak, %25,8. Bien artean ale guztien %84,6 bildu zituzten.

2008. urtearekin alderatuta, literatura lanetan eta unibertsitateaz kanpoko testuliburuetan izan zen aldaketa handiena; lehenengok 1,5 puntu egin zuten behera, eta bigarrenek, berriz, 1,3 puntu gora.

#### 10. TAULA. EUSKARAZKO ALEEN PRODUKZIOA (MILAKOTAN)

	2007		2008		2009		2009- 2008 (*)
	Absolutuak	%	Absolutuak	%	Absolutuak	%	
<b>Guztira</b>	<b>3.479</b>	<b>100</b>	<b>3.596</b>	<b>100</b>	<b>3.354</b>	<b>100,0</b>	
Literatura	325	9,3	329	9,2	255	7,6	-1,5
• <i>Eleberria</i>	256	7,4	262	7,3	202	6,0	-1,2
Klasikoa	32	0,9	30	0,8	20	0,6	-0,2
Garaikidea	101	2,9	103	2,9	88	2,6	-0,3
Beltza	19	0,6	23	0,6	16	0,5	-0,1
Erromantikoa	1	0,0	1	0,0	1	0,0	0,0
Zientzia fikzioa, beldurrezkoa	1	0,0	4	0,1	2	0,0	-0,1
Erotikoa	1	0,0	1	0,0	1	0,0	0,0
Umorezkoa	9	0,3	12	0,3	9	0,3	-0,1
Bestelakoak	91	2,6	87	2,4	65	2,0	-0,5
• <i>Poesia. Antzerkia</i>	19	0,5	14	0,4	13	0,4	0,0
• <i>Bestelako literatura</i>	50	1,4	53	1,5	40	1,2	-0,3
Haur eta gazte literatura	803	23,1	906	25,2	864	25,8	0,6
Unibertsitateaz kanpoko testuak	1.955	56,2	2.068	57,5	1.988	59,3	1,8
• <i>Haur Hezkuntza</i>	398	11,4	447	12,4	526	15,7	3,3
• <i>Lehen Hezkuntza</i>	741	21,3	766	21,3	715	21,3	0,0
• <i>DBH</i>	452	13,0	476	13,3	388	11,6	-1,7
• <i>Batxilergoa</i>	93	2,7	100	2,8	83	2,5	-0,3
• <i>LH</i>	19	0,5	4	0,1	10	0,3	0,2
• <i>Liburu eta material osagarriak</i>	253	7,3	276	7,7	267	8,0	0,3
T. zientifiko teknikoak eta unibertsitate testuak	62	1,8	38	1,1	24	0,7	-0,3
Giza eta gizarte zientzietako test.	78	2,2	58	1,6	61	1,8	0,2
• <i>Giza eta gizarte zientziak</i>	49	1,4	45	1,3	46	1,4	0,1
• <i>Zuzenbidea eta ekonomia zient.</i>	19	0,6	3	0,1	2	0,1	0,0
• <i>Erljioa</i>	10	0,3	10	0,3	12	0,4	0,1
Liburu praktikoak	50	1,4	49	1,4	33	1,0	-0,4
Dibulgazio orokorra	133	3,8	74	2,1	57	1,7	-0,4
Hiztegiak eta entziklopediak	40	1,1	44	1,2	31	0,9	-0,3
Komikiak	3	0,1	7	0,2	12	0,4	0,2
Bestelakoak	30	0,9	21	0,6	28	0,8	0,3

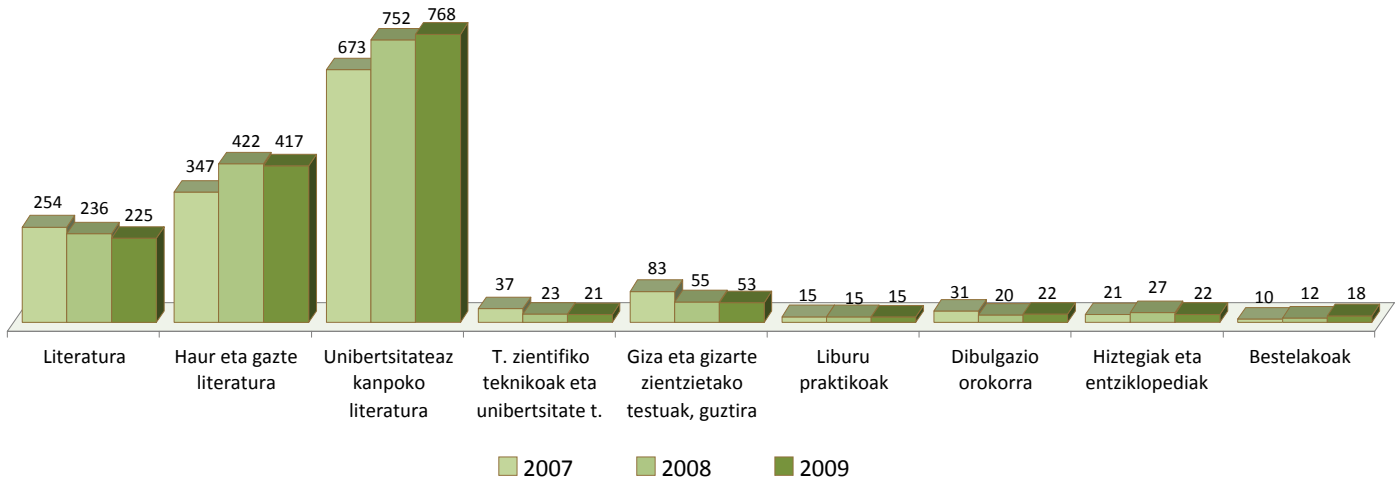
(\*) Ehunekotan

Beheko taulan ikus dezakegunez, euskarazko batez besteko argitaraldi handienak sail hauek izan zituzten: *Liburu praktikoak, Dibulgazio orokorra, Unibertsitateaz kanpoko testuak eta Haur eta gazte literatura.*

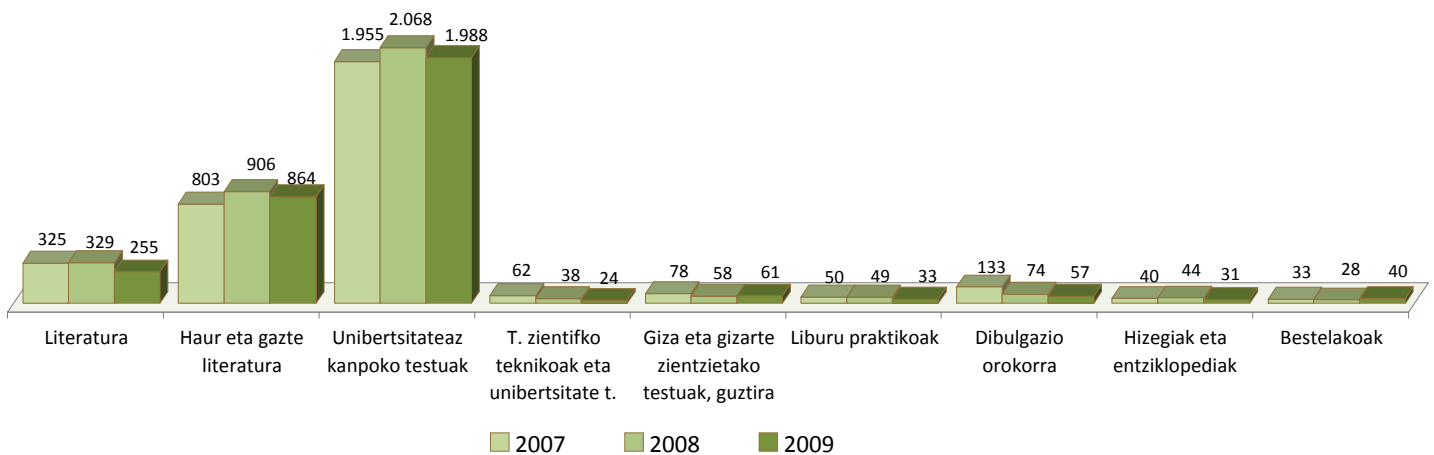
**11. TAULA. EUSKARAZKO BATEZ BESTEKO ARGITARALDIAK**

	2007	2008	2009	2009-2008
<b>GUZTIRA</b>	<b>2.353</b>	<b>2.301</b>	<b>2.148</b>	<b>-153</b>
Literatura	1.278	1.396	<b>1.137</b>	<b>-259</b>
• <i>Eleberria</i>	<i>1.249</i>	<i>1.368</i>	<b>1.148</b>	<b>-220</b>
Klasikoa	1.093	1.258	<b>938</b>	<b>-320</b>
Garaikidea	1.071	1.149	<b>1.055</b>	<b>-94</b>
Beltza	1.599	1.175	<b>864</b>	<b>-311</b>
Erromantikoa	1.000	800	<b>433</b>	<b>-367</b>
Zientzia fikzioa, beldurrezkoa	256	885	<b>405</b>	<b>-480</b>
Erotikoa	1.000	1.000	<b>1.000</b>	<b>0</b>
Umorezkoa	2.485	1.803	<b>1.283</b>	<b>-520</b>
Bestelakoa	1.567	1.977	<b>1.722</b>	<b>-255</b>
• <i>Poesia. Antzerkia</i>	<i>1.250</i>	<i>1.219</i>	<b>1.054</b>	<b>-165</b>
• <i>Bestelako literatura</i>	<i>1.468</i>	<i>1.626</i>	<b>1.114</b>	<b>-511</b>
Haur eta gazte literatura	2.315	2.146	<b>2.074</b>	<b>-73</b>
Unibertsitateaz kanpoko testuak	2.903	2.749	<b>2.590</b>	<b>-159</b>
• <i>Haur Hezkuntza</i>	<i>3.842</i>	<i>3.444</i>	<b>3.532</b>	<b>88</b>
• <i>Lehen Hezkuntza</i>	<i>3.007</i>	<i>2.689</i>	<b>2.370</b>	<b>-319</b>
• <i>DBH</i>	<i>2.502</i>	<i>2.532</i>	<b>2.467</b>	<b>-64</b>
• <i>Batxilergoa</i>	<i>1.964</i>	<i>1.890</i>	<b>1.800</b>	<b>-90</b>
• <i>LH</i>	<i>2.255</i>	<i>998</i>	<b>1.130</b>	<b>132</b>
• <i>Liburu eta material osagarriak</i>	<i>2.897</i>	<i>2.961</i>	<b>2.539</b>	<b>-422</b>
T. zientifiko teknikoak eta unibertsitate testuak	1.685	1.659	<b>1.145</b>	<b>-514</b>
Giza eta gizarte zientzietako testuak	945	1.052	<b>1.137</b>	<b>84</b>
• <i>Giza eta gizarte zientziak</i>	<i>880</i>	<i>997</i>	<b>1.173</b>	<b>176</b>
• <i>Zuzenbidea eta ekonomia zientziak</i>	<i>1.078</i>	<i>1.000</i>	<b>239</b>	<b>-761</b>
• <i>Erljioa</i>	<i>1.078</i>	<i>1.429</i>	<b>2.070</b>	<b>641</b>
Liburu praktikoak	3.227	3.224	<b>2.206</b>	<b>-1.018</b>
Dibulgazio orokorra	4.363	3.671	<b>2.537</b>	<b>-1.134</b>
Hiztegiak eta entziklopediak	1.850	1.646	<b>1.392</b>	<b>-255</b>
Komikiak	429	1.113	<b>1.447</b>	<b>333</b>
Bestelakoak	3.005	3.874	<b>2.813</b>	<b>-1.061</b>

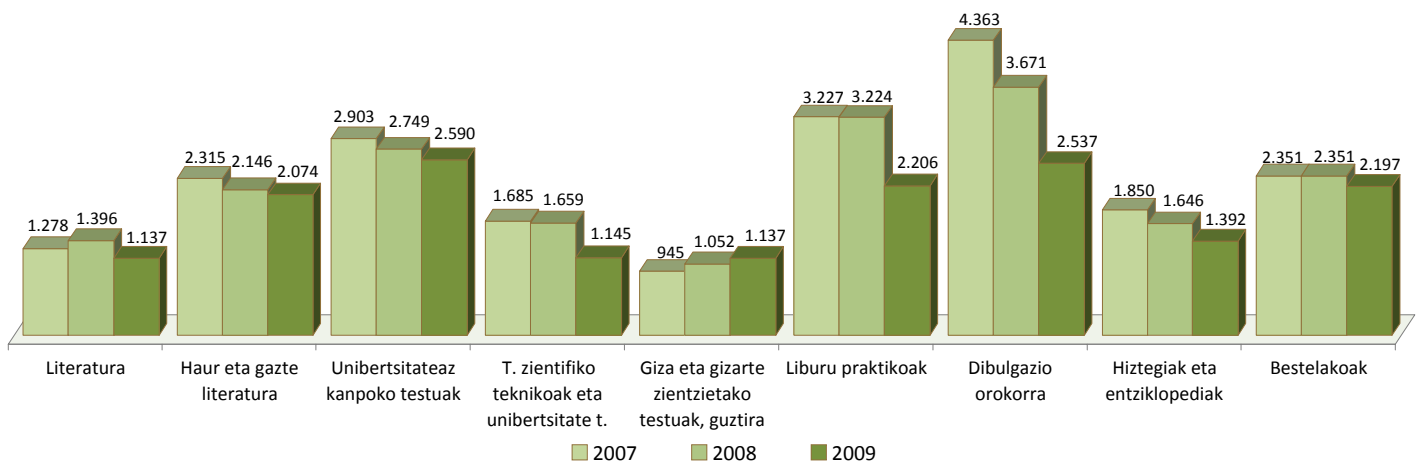
9. GRAFIKOA. EUSKARAZ ARGITARATUTAKO IZENBURUAK, SAILKA (2007-2009)



10. GRAFIKOA. EUSKARAZ ARGITARATUTAKO ALEAK, SAILKA X 1.000 (2007-2009)



11. GRAFIKOA. EUSKARAZKO BATEZ BESTEKO ARGITARALDIAK, SAILKA (2007-2009)



**EUSKARAZKO ARGITALPENAREN ETA ARGITALPEN OSOAREN ARTEKO ALDERAKETA, EUSKAL AUTONOMIA ERKIDEGOAN, SAILAK AINTZAT HARTUTA**

Oro har, euskarazko izenburuak argitalpen osoaren %42,3 izan ziren, 2009an. Ehuneko hori nabarmen gainditu zuten *Hiztegiak eta entziklopediak* (%97,2), *Unibertsitateaz kanpoko testuak* (%63,5), *Haur eta gazte literatura* (%52,8) eta *Literatura* (%46,4) sailek.

**12. TAULA. EUSKAL AUTONOMIA ERKIDEGOKO IZENBURUAK, GUZTIRA**

	2005	2006	2007	2008	2009
<b>Produkzio absolutua, guztira</b>	<b>3.515</b>	<b>3.637</b>	<b>3.780</b>	<b>3.856</b>	<b>3.691</b>
Literatura	462	403	474	501	<b>484</b>
Haur eta gazte literatura	579	822	677	880	<b>789</b>
Unibertsitateaz kanpoko testuak	958	1.086	1.286	1.358	<b>1.209</b>
Unibertsitate t. Zientifiko teknikoak	697	206	233	205	<b>169</b>
Giza eta gizarte zientzietako test.	551	834	834	590	<b>723</b>
Liburu praktikoak	63	102	108	137	<b>131</b>
Dibulgazio orokorra	97	71	59	45	<b>108</b>
Hiztegiak eta entziklopediak	47	30	25	36	<b>23</b>
Bestelakoak	62	83	84	102	<b>55</b>

**13. TAULA. EUSKARAZKO IZENBURUAK**

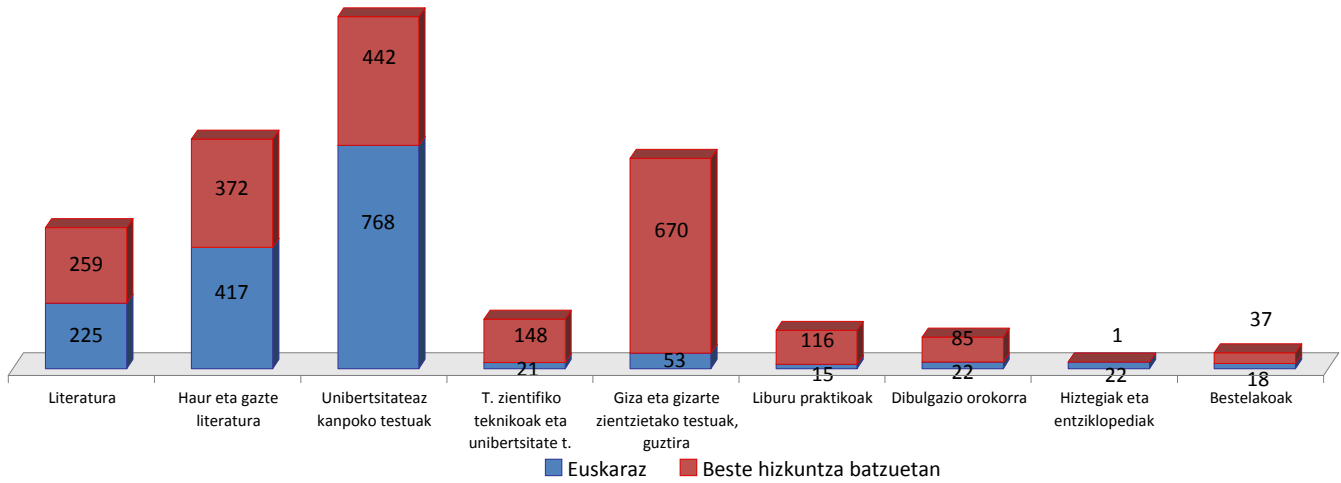
	2005	2006	2007	2008	2009
<b>Produkzio absolutua, guztira</b>	<b>1.616</b>	<b>1.467</b>	<b>1.478</b>	<b>1.563</b>	<b>1.561</b>
Literatura	253	203	254	236	<b>225</b>
Haur eta gazte literatura	520	453	347	422	<b>417</b>
Unibertsitateaz kanpoko testuak	641	552	673	752	<b>768</b>
Unibertsitate t. Zientifiko teknikoak	82	82	37	23	<b>21</b>
Giza eta gizarte zientzietako test.	54	103	83	55	<b>53</b>
Liburu praktikoak	12	18	15	15	<b>15</b>
Dibulgazio orokorra	21	25	31	20	<b>22</b>
Hiztegiak eta entziklopediak	29	25	21	27	<b>22</b>
Bestelakoak	5	6	17	12	<b>18</b>

**14. TAULA. EUSKARA/ EUSKAL AUTONOMIA ERKIDEGOA GUZTIRA**

	2005	2006	2007	2008	2009
<b>Ehunekoak</b>	<b>46,0</b>	<b>40,3</b>	<b>39,1</b>	<b>40,5</b>	<b>42,3</b>
Literatura	54,8	50,4	53,6	47,0	<b>46,4</b>
Haur eta gazte literatura	89,8	55,1	51,2	48,0	<b>52,8</b>
Unibertsitateaz kanpoko testuak	66,9	50,8	52,4	55,4	<b>63,5</b>
Unibertsitate t. Zientifiko teknikoak	11,8	39,9	15,9	11,3	<b>12,5</b>
Giza eta gizarte zientzietako test.	9,8	12,3	9,9	9,3	<b>7,4</b>
Liburu praktikoak	19,0	17,6	14,3	11,2	<b>11,6</b>
Dibulgazio orokorra	21,6	35,1	51,5	44,5	<b>20,8</b>
Hiztegiak eta entziklopediak	61,7	83,1	85,4	74,2	<b>97,2</b>
Bestelakoak	8,1	7,2	20,2	11,6	<b>33,3</b>



**12. GRAFIKOA. EUSKARAZKO ETA BESTE HIZKUNTZA BATZUETAKO PRODUKZIO BOLUMENA, SAILKA**



## Formatu digitaleko argitalpena

Atal hau zehaztasun handiagoz jaso da, lehen aldiz, azterlanean. Datuen arabera, 2009an, formatu horren dimentsioak oraindik oso txikiak ziren argitalpenen sektorean. Erritmo bizian gertatzen ari diren aldaketak direla eta, datu horiek gairitu dira dagoeneko.

Orain arte bildutako datuek honako hau adierazten dute:

- 2009an formatu digitalean argitaratutako izenburuak: 527
- Katalogoko funtsetik digitalizatutako izenburuak: 844
- Formatu digitalean merkaturatutako izenburuak: 464
- Formatu digitaleko liburuak saltzeagatik fakturazioa (eurotan): 290.200

Lan digitalak irakurgailu hauetan merkaturatu dira:

<b>Irakurgailu espezifikoak</b>	<b>%4,7</b>
<b>Mugikorrek/PDA</b>	<b>%8,8</b>
<b>Ordenagailuak</b>	<b>%2,2</b>
<b>Bestelakoak</b>	<b>%84,5</b>

Lan digitalak formatu hauetan argitaratu dira:

<b>PDF</b>	<b>%91,2</b>
<b>ePUB</b>	<b>%2,4</b>
<b>MobiPocket generikoa</b>	<b>%2,4</b>
<b>Bestelakoak</b>	<b>%4,1</b>

2009an arlo digitalean lanean aritu ziren argitaletxeak bakarrik hartu ditugu kontuan (digitalizazioa edo formatu aldaketa, formatu digitaleko lanen merkaturatzea, etab.).

Formatu digitalean argitaratutako liburuen sailkako fakturazio kopuruei erreparatuta, literaturako liburuek, liburu zientifikoek, giza eta gizarte zientzietakoek, zuzenbide nahiz ekonomia zientzietakoek eta praktikoez izan zituzten ehuneko handienak.

**15. TAULA. FORMATU DIGITALEAN ARGITARATUTAKO LIBURUEN FAKTURAZIO KOPURUAK, SAILKA**

FAKTURAZIO DIGITALA (eurotan)	290.200	%100,0
<b>Literatura, guztira</b>		%60,7
<i>Eleberria</i>		%15,8
<i>Poesia, antzerkia</i>		%9,0
<i>Bestelako literatura</i>		%35,9
<b>T. zientifiko teknikoak eta unibertsitate testuak</b>		%3,4
<b>Giza eta gizarte zientzietako testuak</b>		%10,7
<b>Zuzenbideari eta ekonomia zientziei buruzko testuak</b>		%8,2
<b>Liburu praktikoez</b>		%8,8
<b>Bestelakoak</b>		%8,2

**16. TAULA. FORMATU DIGITALEAN ARGITARATUTAKO LIBURUAK BANATZEKO/SALTZEKO BIDEAK**

FAKTURAZIO DIGITALA (X 1.000)	290.200	%100,0
<b>Salmenta zuzena argitaletxearen web orritik</b>		%81,8
<b>Banaketa digitaleko plataforma espezifikoaren bidezko salmenta (e-banatzailak)</b>		
<i>Merkataritzako plataforma espezifikoa</i>		%1,2
<i>Bestelako plataformak</i>		%17,0

## Katalogoko izenburuak

Euskal Autonomia Erkidegoko argitaletxeetako izenburu bizen katalogoak 22.352 izenburu zeuzkan 2009an, 2008an baino %2,0 gehiago. Azken bost urteetan, %19,5 hazi da kopuru hori.

Euskarazko izenburu biziak 9.718 izan ziren, 2008an baino %0,7 gehiago eta 2005ean baino %17,7 gehiago.

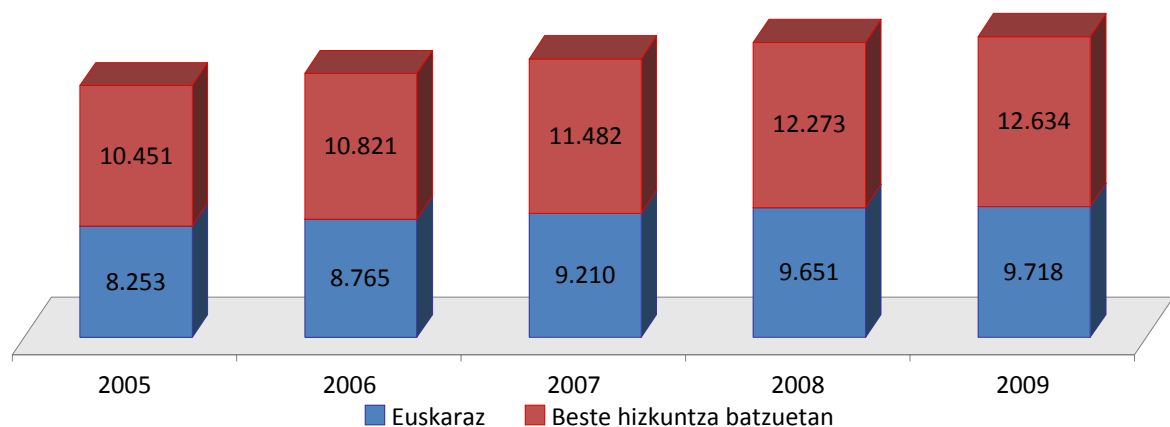
Euskarazko izenburu biziak zenbateko osoaren %43,5 izan ziren.

### 17. TAULA. KATALOGOKO IZENBURUAK

Urtea	Guztira			Euskaraz			Euskara / Guztira
	Izenburu biziak	2005. urtearekiko igoera (%)	Igoera, urtetik urtera (%)	Izenburu biziak	2005. urtearekiko igoera (%)	Igoera, urtetik urtera (%)	
2005	18.704	0,0	5,1	8.253	0,0	5,0	44,1
2006	19.586	4,7	4,7	8.765	6,2	6,2	44,8
2007	20.692	10,6	5,6	9.210	11,6	5,1	44,5
2008	21.923	17,2	6,0	9.651	16,9	4,8	44,0
<b>2009</b>	<b>22.352</b>	<b>19,5</b>	<b>2,0</b>	<b>9.718</b>	<b>17,7</b>	<b>0,7</b>	<b>43,5</b>

### 13. GRAFIKOA. KATALOGOKO IZENBURUAK, EUSKARAZ ETA BESTE HIZKUNTZA BATZUETAN

Izenburuak, guztira	18.704	19.586	20.692	21.923	22.352
---------------------	--------	--------	--------	--------	--------



## Katalogoko izenburuak, sailka

Euskal Autonomia Erkidegoko enpresen katalogoa osatzen duten izenburu bizi gehienak sail hauetakoak dira: *Unibertsitateaz kanpoko testuak* (%21,4), *Giza eta gizarte zientziei buruzko testuak* (%21,7), *Haur eta gazte literatura* (%17,1), *Testu zientifiko teknikoak eta unibertsitate testuak* (%11,0) eta *Literatura* (%14,9).

Aurreko urtearekin alderatuta, ia ez zen aldaketarik izan 2009an. *Haur eta gazte literatura* sailak 0,7 puntu egin zuen gora; *Literatura* sailak, 0,6 puntu; *Giza eta gizarte zientziei buruzko testuak* sailak, 0,9 puntu; eta *Liburu praktikoak* sailak, 0,8. *Testu zientifiko teknikoak eta unibertsitate testuak* sailak, berriz, 3,3 puntu egin zuen behera.

### 18. TAULA. KATALOGOKO IZENBURUAK, SAILKA

	2007		2008		2009		2008-2007
	Absolutuak	%	Absolutuak	%	Absolutuak	%	
<b>Guztira</b>	<b>20.692</b>	<b>100</b>	<b>21.923</b>	<b>100</b>	<b>22.352</b>	<b>100,0</b>	
Literatura	2.892	14,0	3.151	14,4	<b>3.341</b>	<b>14,9</b>	0,6
• <i>Eleberria</i>	1.834	8,9	1.974	9,0	<b>2.000</b>	<b>8,9</b>	-0,1
Klasikoa	188	0,9	189	0,9	<b>191</b>	<b>0,9</b>	0,0
Garaikidea	630	3,0	806	3,7	<b>812</b>	<b>3,6</b>	0,0
Beltza	183	0,9	193	0,9	<b>195</b>	<b>0,9</b>	0,0
Erromantikoa	15	0,1	18	0,1	<b>21</b>	<b>0,1</b>	0,0
Zientzia fikzioa, beldurrezkoa	73	0,4	76	0,3	<b>88</b>	<b>0,4</b>	0,0
Erotikoa	15	0,1	17	0,1	<b>15</b>	<b>0,1</b>	0,0
Umorezkoa	26	0,1	30	0,1	<b>31</b>	<b>0,1</b>	0,0
Bestelakoak	703	3,4	647	3,0	<b>647</b>	<b>2,9</b>	-0,1
• <i>Poesia. Antzerkia</i>	534	2,6	647	3,0	<b>666</b>	<b>3,0</b>	0,0
• <i>Bestelako literatura</i>	524	2,5	530	2,4	<b>674</b>	<b>3,0</b>	0,6
Haur eta gazte literatura	3.270	15,8	3.588	16,4	<b>3.821</b>	<b>17,1</b>	0,7
Unibertsitateaz kanpoko testuak	4.627	22,4	4.761	21,7	<b>4.774</b>	<b>21,4</b>	-0,4
• <i>Haur Hezkuntza</i>	645	3,1	668	3,0	<b>742</b>	<b>3,3</b>	0,3
• <i>Lehen Hezkuntza</i>	1.337	6,5	1.369	6,2	<b>1.301</b>	<b>5,8</b>	-0,4
• <i>DBH</i>	1.233	6,0	1.262	5,8	<b>1.227</b>	<b>5,5</b>	-0,3
• <i>Batxilergoa</i>	579	2,8	586	2,7	<b>608</b>	<b>2,7</b>	0,0
• <i>LH</i>	155	0,8	177	0,8	<b>159</b>	<b>0,7</b>	-0,1
• <i>Liburu eta material osagarriak</i>	678	3,3	699	3,2	<b>738</b>	<b>3,3</b>	0,1
T. zientifiko teknikoak eta unibertsitate testuak	3.070	14,8	3.132	14,3	<b>2.460</b>	<b>11,0</b>	-3,3
Giza eta gizarte zientzietako testuak	4.230	20,4	4.572	20,9	<b>4.851</b>	<b>21,7</b>	0,9
• <i>Giza eta gizarte zientziak</i>	2.660	12,9	3.066	14,0	<b>2.999</b>	<b>13,4</b>	-0,6
• <i>Zuzenbidea eta ekonomia zientz.</i>	308	1,5	238	1,1	<b>315</b>	<b>1,4</b>	0,3
• <i>Erljioa</i>	1.262	6,1	1.268	5,8	<b>1.538</b>	<b>6,9</b>	1,1
Liburu praktikoak	560	2,7	624	2,8	<b>825</b>	<b>3,7</b>	0,8
Dibulgazio orokorra	1.536	7,4	1.543	7,0	<b>1.511</b>	<b>6,8</b>	-0,3
Hiztegiak eta entziklopediak	116	0,6	157	0,7	<b>189</b>	<b>0,8</b>	0,1
Komikiak	111	0,5	113	0,5	<b>115</b>	<b>0,5</b>	0,0
Bestelakoak	278	1,3	283	1,3	<b>466</b>	<b>2,1</b>	0,8

## Katalogoko euskarazko izenburuak, sailka

Euskarazko 9.718 izenburu bizien %37,4 unibertsitateaz kanpoko testuak izan ziren, eta %30,9, haur eta gazteentzako testuak. Gainerako sailetatik, *Literatura* nabarmendu behar dugu, %16,8ko kopurua eduki baitzuen.

Aldaketa gutxi izan ziren berriro: literaturako izenburuek eta unibertsitateaz kanpoko testuenek gora egin zuten (0,6 eta 0,7 puntu, hurrenez hurren), eta testu zientifiko teknikoan nahiz giza eta gizarte zientzietako izenburuek, berriz, behera egin zuten (0,9 eta 0,2 puntu, hurrenez hurren).

**19. TAULA. KATALOGOKO EUSKARAZKO IZENBURUAK, SAILKA.**

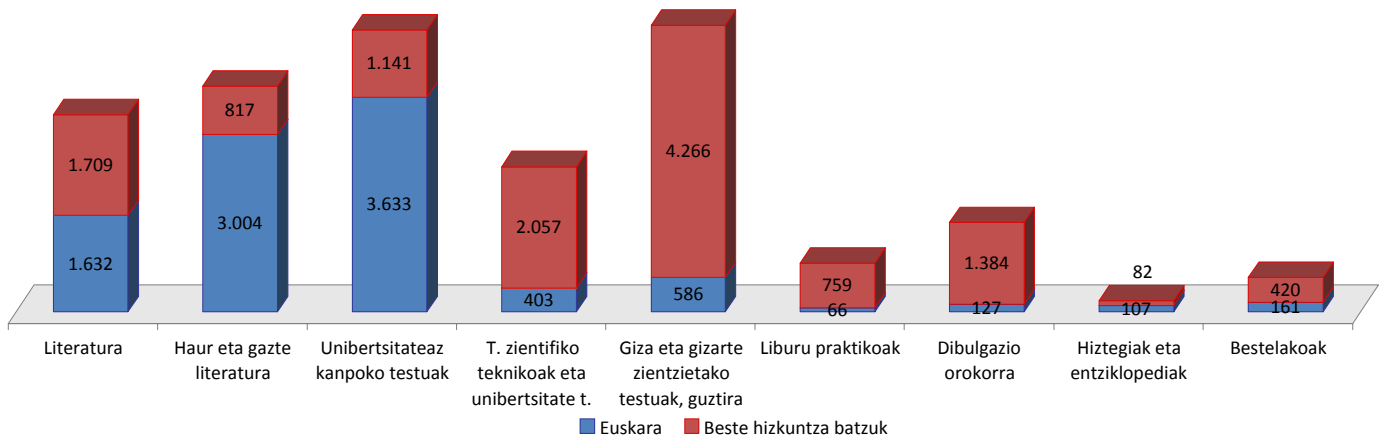
	2007		2008		2009		2009- 2008(*)
	Absolutuak	%	Absolutuak	%	Absolutuak	%	
<b>Guztira</b>	<b>9.210</b>	<b>100,0</b>	<b>9.651</b>	<b>100,0</b>	<b>9.718</b>	<b>100,0</b>	
Literatura	1.386	15,1	1.566	16,2	<b>1.632</b>	<b>16,8</b>	0,6
• <i>Eleberria</i>	945	10,3	1.107	11,5	<b>1.158</b>	<b>11,9</b>	0,4
Klasikoa	131	1,4	132	1,4	<b>129</b>	<b>1,3</b>	0,0
Garaikidea	348	3,8	448	4,6	<b>472</b>	<b>4,9</b>	0,2
Beltza	115	1,2	147	1,5	<b>147</b>	<b>1,5</b>	0,0
Erromantikoa	5	0,1	8	0,1	<b>8</b>	<b>0,1</b>	0,0
Zientzia fikzioa, beldurrezkoa	39	0,4	39	0,4	<b>48</b>	<b>0,5</b>	0,1
Erotikoa	11	0,1	14	0,1	<b>14</b>	<b>0,1</b>	0,0
Umorezkoa	22	0,2	25	0,3	<b>26</b>	<b>0,3</b>	0,0
Bestelakoak	275	3,0	293	3,0	<b>314</b>	<b>3,2</b>	0,2
• <i>Poesia. Antzerkia</i>	235	2,5	246	2,6	<b>218</b>	<b>2,2</b>	-0,3
• <i>Bestelako literatura</i>	206	2,2	213	2,2	<b>256</b>	<b>2,6</b>	0,4
Haur eta gazte literatura	2.804	30,4	2.990	31,0	<b>3.004</b>	<b>30,9</b>	-0,1
Unibertsitateaz kanpoko testuak	3.511	38,1	3.542	36,7	<b>3.633</b>	<b>37,4</b>	0,7
• <i>Haur Hezkuntza</i>	524	5,7	528	5,5	<b>561</b>	<b>5,8</b>	0,3
• <i>Lehen Hezkuntza</i>	1.063	11,5	1.081	11,2	<b>1.115</b>	<b>11,5</b>	0,3
• <i>DBH</i>	960	10,4	964	10,0	<b>980</b>	<b>10,1</b>	0,1
• <i>Batxilergoa</i>	420	4,6	421	4,4	<b>434</b>	<b>4,5</b>	0,1
• <i>LH</i>	54	0,6	55	0,6	<b>47</b>	<b>0,5</b>	-0,1
• <i>Liburu eta material osagarriak</i>	491	5,3	493	5,1	<b>496</b>	<b>5,1</b>	0,0
T. zientifiko teknikoak eta unibertsitate testuak	469	5,1	487	5,0	<b>403</b>	<b>4,1</b>	-0,9
Giza eta gizarte zientzietako test.	592	6,4	597	6,2	<b>586</b>	<b>6,0</b>	-0,2
• <i>Giza eta gizarte zientziak</i>	407	4,4	411	4,3	<b>411</b>	<b>4,2</b>	0,0
• <i>Zuzenbidea eta ekonomia zient.</i>	60	0,7	40	0,4	<b>65</b>	<b>0,7</b>	0,3
• <i>Erljioa</i>	125	1,4	125	1,3	<b>110</b>	<b>1,1</b>	-0,2
Liburu praktikoak	60	0,6	65	0,7	<b>66</b>	<b>0,7</b>	0,0
Dibulgazio orokorra	139	1,5	139	1,4	<b>127</b>	<b>1,3</b>	-0,1
Hiztegiak eta entziklopediak	107	1,2	119	1,2	<b>107</b>	<b>1,1</b>	-0,1
Komikiak	54	0,6	56	0,6	<b>59</b>	<b>0,6</b>	0,0
Bestelakoak	89	1,0	90	0,9	<b>102</b>	<b>1,0</b>	0,1

Euskarazko izenburuak katalogoko izenburu guztien %43,5 izan ziren. Ehuneko hori sail hauek gainditu zuten: *Haur eta gazte literatura haur* (%78,6), *Unibertsitateaz kanpoko testuak* (%76,1), *Hiztegiak eta entziklopediak* (%56,5) eta *Literatura* (%48,9).

**20. TAULA. EUSKARA/ EUSKAL AUTONOMIA ERKIDEGOA GUZTIRA**

	2005	2006	2007	2008	2009
<b>GUZTIRA</b>	44,1	44,8	44,0	44,0	<b>43,5</b>
Literatura	45,8	44,1	49,7	49,7	<b>48,9</b>
Haur eta gazte literatura	90,2	85,1	83,3	83,3	<b>78,6</b>
Unibertsitateaz kanpoko testuak	80,8	74,0	74,4	74,4	<b>76,1</b>
T. zientifiko teknikoak eta unibertsitate testuak	11,8	21,5	15,6	15,6	<b>16,4</b>
Giza eta gizarte zientzietako test.	14,8	12,5	13,1	13,1	<b>12,1</b>
Liburu praktikoak	13,4	11,2	10,4	10,4	<b>8,0</b>
Dibulgazio orokorra	9,6	9,1	9,0	9,0	<b>8,4</b>
Hiztegiak eta entziklopediak	73,3	90,3	75,7	75,7	<b>56,5</b>
Bestelakoak	18,9	11,0	32,0	36,9	<b>27,7</b>

**14. GRAFIKOA. KATALOGOKO IZENBURUAK EUSKARAZ ETA BESTE HIZKUNTZA BATZUETAN, SAILKA**



## MERKATURATZEA

Argitaletxeek liburuen merkaturatzeari, fakturazioari, salmentei eta abarri buruz eskaini dizkiguten datuak dira azterlan honen oinarria, eta horiek dira informazio iturri nagusia, Euskal Autonomia Erkidegoan liburugintza zer egoeratan dagoen ezagutzeko.

2007. urtera arte, sail guztietan, azalean agertzen zen salneurria (BEZa barne) kontuan hartuta lortzen zen fakturazioaren zenbatekoa (hau da, PSP). Azken hiru urteetan, sail gehienetako fakturazioek salmenta prezioa dute oinarri, baina Lehen Hezkuntzako eta Bigarren Hezkuntzako liburuen kasuan, emate edo faktura prezioa hartu da kontuan fakturazioa kalkulatzeko. Azterlanaren azken bi ekitaldietan egin zen bezalaxe, eta datuak aurreko urtetako datuen homogeenak izateko, emate prezioa %20 igo behar zela estimatu genuen, merkatuaren erabilera nahiz ohiturak aintzat hartuta. Beraz, hurrengo datuak salmenta prezioa kontuan hartutako fakturazioari dagozkio.

**Barne merkatuan liburuak saltzeagatik 73.818 mila euro fakturatu zituzten 2009an, salmenta prezioa kontuan hartuta.** 2008an baino %6,9 gutxiago eta 2005ean baino %14,4 gutxiago fakturatu zuten, hortaz.

**Euskaraz argitaratutako liburuen fakturazioak gora egin zuen 2005. urtearekin alderatuta (%5,4), baina 2008ko fakturazioa baino %11,1 txikiagoa izan zen. 2009an, hain justu, 34.097 mila eurokoa izan zen.**

Euskarazko liburuen salmentagatiko fakturazioa zenbateko osoaren %46,2 izan zen 2009an (%48,4, 2008an). Unibertsitateaz kanpoko euskarazko testuei esker izan zuen euskarazko liburuen fakturazioak halako ehunekoa fakturazio osoan.

### 21. TAULA. FAKTURAZIOAREN ZENBATEKOA

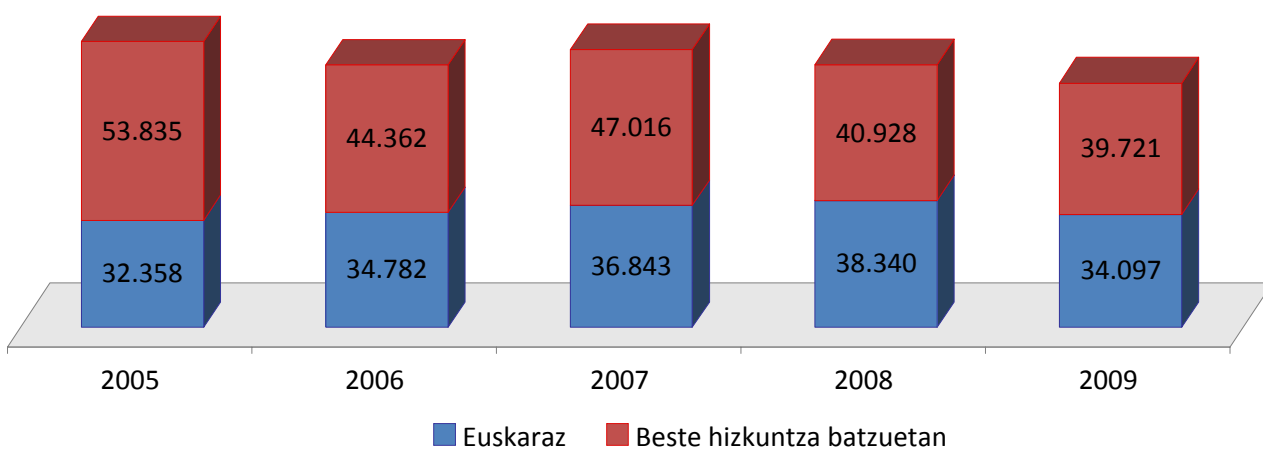
Urtea	Guztira			Euskaraz			Euskara / Guztira
	Milaka euro	2005. urtearekiko igoera (%)	Aurreko igoerak (%)	Milaka euro	2005. urtearekiko igoera (%)	Aurreko igoerak (%)	
2005	86.193	--	--	32.358	--	--	37,5
2006	79.144	-8,2	-8,2	34.782	7,5	7,5	43,9
2007	83.859	-2,7	6,0	36.843	13,9	5,9	43,9
2008	79.268	-8,0	-5,5	38.340	18,5	4,1	48,4
<b>2009</b>	<b>73.818</b>	<b>-14,4</b>	<b>-6,9</b>	<b>34.097</b>	<b>5,4</b>	<b>-11,1</b>	<b>46,2</b>



Honako grafiko honetan, euskarazko eta beste hizkuntza batzuetako liburuen fakturazioak azken bost urteetan eduki duen bilakaera ikusi ahal izango dugu. Azken hiru urteetan, euskarazko liburuen fakturazioak gora egin zuen, eta 2009an, berriz, behera.

**15. GRAFIKOA. EUSKARAZKO ETA BESTE HIZKUNTZA BATZUETAKO FAKTURAZIOAREN ZENBATEKOA (2005-2009)**

Izenburuak, guztira	86.193	79.144	83.859	79.268	73.818
------------------------	--------	--------	--------	--------	--------



## Fakturazioaren zenbatekoa, sailka. Guztira

2009ko fakturazio osoarekiko, sail hauek izan zituzten zenbateko handienak: *Unibertsitateaz kanpoko testuak* sailak 36.828 mila euro fakturatu zituen (kopuru osoaren %49,9); *Haur eta gazte literatura* sailak, 11.007 mila euro (%14,9); eta *Giza eta gizarte zientziei buruzko testuak* sailak, 8.016 mila euro (%10,9). Hiru sail horiek zenbateko osoaren %75,7 fakturatu zuten.

2008. urtearekin alderatuta, honako hau izan zen fakturazioaren bilakaera, sailka:

- Sail gehienetako fakturazioek behera egin bazuten ere, salbuespenik izan zen. 2008arekin alderatuta, *Liburu praktikoak* saileko fakturazioa 1,8 puntu igo zen, *Bestelakoak* sailekoa, 1,1 puntu, eta *Dibulgazio orokorra* sailekoa, 0,2 puntu.
- Beherakada handienak *Unibertsitateaz kanpoko testuak* eta *Giza eta gizarte zientziei buruzko testuak* sailetan izan ziren (0,7 puntu gutxiago bi kasuetan).

### 22. TAULA. FAKTURAZIOAREN ZENBATEKOA, SAILKA. EUSKAL AUTONOMIA ERKIDEGOAN, GUZTIRA

	2007		2008		2009		2009-2008(*)
	Milaka euro	%	Milaka euro	%	Milaka euro	%	
<b>Guztira</b>	<b>83.859</b>	<b>100</b>	<b>79.268</b>	<b>100</b>	<b>73.818</b>	<b>100,0</b>	
Literatura	3.730	4,4	4.091	5,2	3.601	4,9	-0,3
• <i>Eleberria</i>	3.084	4	3.362	4,2	2.970	4,0	-0,2
Klasikoa	190	0	240	0,3	207	0,3	0,0
Garaikidea	1.025	1	1.281	1,6	1.285	1,7	0,1
Beltza	309	0	303	0,4	250	0,3	0,0
Erromantikoa	200	0	85	0,1	76	0,1	0,0
Zientzia fikzioa, beldurrezkoa	33	0	50	0,1	40	0,1	0,0
Erotikoa	13	0	2	0,0	0	0,0	0,0
Umorezkoa	102	0	132	0,2	113	0,2	0,0
Bestelakoak	1.213	1	1.271	1,6	1.000	1,4	-0,2
• <i>Poesia. Antzerkia</i>	273	0	299	0,4	205	0,3	-0,1
• <i>Bestelako literatura</i>	372	0	430	0,5	426	0,6	0,0
Haur eta gazte literatura	11.298	13,5	12.006	15,1	11.007	14,9	-0,2
Unibertsitateaz kanpoko testuak	36.663	43,7	40.076	50,6	36.828	49,9	-0,7
• <i>Haur Hezkuntza</i>	6.401	7,6	6.321	8,0	5.688	7,7	-0,3
• <i>Lehen Hezkuntza</i>	15.059	18,0	16.993	21,4	15.754	21,3	-0,1
• <i>DBH</i>	8.212	9,8	9.657	12,2	8.887	12,0	-0,1
• <i>Batxilergoa</i>	4.049	4,8	4.193	5,3	3.544	4,8	-0,5
• <i>LH</i>	821	1,0	771	1,0	624	0,8	-0,1
• <i>Liburu eta material osagarriak</i>	2.121	2,5	2.143	2,7	2.331	3,2	0,5
T. zientifiko teknikoak / uniber. test.	4.007	4,8	2.377	3,0	1.826	2,5	-0,5
Giza eta gizarte zientzietako test.	12.895	15,4	9.181	11,6	8.016	10,9	-0,7
• <i>Giza eta gizarte zientziak</i>	8.391	10,0	5.635	7,1	4.643	6,3	-0,8
• <i>Zuzenbidea eta ekonomia zientz.</i>	881	1,1	530	0,7	436	0,6	-0,1
• <i>Erljioa</i>	3.623	4,3	3.015	3,8	2.938	4,0	0,2
Liburu praktikoak	6.074	7,2	4.592	5,8	5.595	7,6	1,8
Dibulgazio orokorra	2.886	3,4	2.519	3,2	2.471	3,3	0,2
Hiztegiak eta entziklopediak	3.332	4,0	2.270	2,9	1.701	2,3	-0,6
Komikiak	472	0,6	384	0,5	327	0,4	0,0
Bestelakoak	2.502	3,0	1.771	2,2	2.445	3,3	1,1

(\*) Ehunekotan

## Euskarazko fakturazioaren zenbatekoa, sailka

Euskarazko salmenten sailkako banaketa eta salmenta guztiena ez ziren bat etorri. Bi sail nagusiek, *Unibertsitateaz kanpoko testuak* (24.410 mila euro, %71,6) eta *Haur eta gazte literatura* (6.001 mila euro, %17,6) sailek, fakturazio osoaren zati handiagoa bildu zuten euskarazko salmenten kasuan. Bien artean hizkuntza horretan fakturatutako zenbatekoaren %89,2 fakturatu zuten 2009an.

### 23. TAULA. EUSKARAZKO FAKTURAZIOAREN ZENBATEKOA, SAILKA

	2007		2008		2009		2009- 2008(*)
	Milaka euro	%	Milaka euro	%	Milaka euro	%	
<b>Guztira</b>	<b>36.843</b>	<b>100</b>	<b>38.340</b>	<b>100</b>	<b>34.097</b>	<b>100,0</b>	
Literatura	2.014	5,5	<b>2.117</b>	5,5	<b>1.961</b>	<b>5,8</b>	0,2
• <i>Eleberria</i>	1.660	4,5	1.757	4,6	<b>1.716</b>	<b>5,0</b>	0,5
Klasikoa	131	0,4	183	0,5	<b>100</b>	<b>0,3</b>	-0,2
Garaikidea	637	1,7	777	2,0	<b>949</b>	<b>2,8</b>	0,8
Beltza	273	0,7	245	0,6	<b>221</b>	<b>0,6</b>	0,0
Erromantikoa	130	0,4	30	0,1	<b>46</b>	<b>0,1</b>	0,1
Zientzia fikzioa, beldurrezkoa	2	0,0	12	0,0	<b>10</b>	<b>0,0</b>	0,0
Erotikoa	12	0,0	2	0,0	<b>1</b>	<b>0,0</b>	0,0
Umorezkoa	97	0,3	104	0,3	<b>84</b>	<b>0,2</b>	0,0
Bestelakoak	378	1,0	404	1,1	<b>305</b>	<b>0,9</b>	-0,2
• <i>Poesia. Antzerkia</i>	101	0,3	100	0,3	<b>63</b>	<b>0,2</b>	-0,1
• <i>Bestelako literatura</i>	253	0,7	260	0,7	<b>183</b>	<b>0,5</b>	-0,1
Haur eta gazte literatura	7.104	19,3	7.080	18,5	<b>6.001</b>	<b>17,6</b>	-0,9
Unibertsitateaz kanpoko testuak	25.027	67,9	26.915	70,2	<b>24.410</b>	<b>71,6</b>	1,4
• <i>Haur Hezkuntza</i>	4.827	13,1	4.830	12,6	<b>4.044</b>	<b>11,9</b>	-0,7
• <i>Lehen Hezkuntza</i>	10.626	28,8	11.490	30,0	<b>10.384</b>	<b>30,5</b>	0,5
• <i>DBH</i>	5.445	14,8	6.190	16,1	<b>5.594</b>	<b>16,4</b>	0,3
• <i>Batxilergoa</i>	2.317	6,3	2.460	6,4	<b>2.307</b>	<b>6,8</b>	0,4
• <i>LH</i>	314	0,9	325	0,8	<b>314</b>	<b>0,9</b>	0,1
• <i>Liburu eta material osagarriak</i>	1.498	4,1	1.620	4,2	<b>1.768</b>	<b>5,2</b>	1,0
T. zientifiko tekniko /unib. testuak	152	0,4	80	0,2	<b>20</b>	<b>0,1</b>	-0,2
Giza eta gizarte zientzietako test.	374	1,0	278	0,7	<b>199</b>	<b>0,6</b>	-0,1
• <i>Giza eta gizarte zientziak</i>	304	0,8	210	0,5	<b>135</b>	<b>0,4</b>	-0,2
• <i>Zuzenbidea eta ekonomia zient.</i>	61	0,2	60	0,2	<b>50</b>	<b>0,1</b>	0,0
• <i>Erljioa</i>	10	0,0	8	0,0	<b>14</b>	<b>0,0</b>	0,0
Liburu praktikoak	243	0,7	290	0,8	<b>235</b>	<b>0,7</b>	-0,1
Dibulgazio orokorra	401	1,1	315	0,8	<b>308</b>	<b>0,9</b>	0,1
Hiztegiak eta entziklopediak	1.235	3,4	1.135	3,0	<b>762</b>	<b>2,2</b>	-0,7
Komikiak	81	0,2	50	0,1	<b>88</b>	<b>0,3</b>	0,1
Bestelakoak	213	0,6	80	0,2	<b>112</b>	<b>0,3</b>	0,1

(\*) Ehunekotan

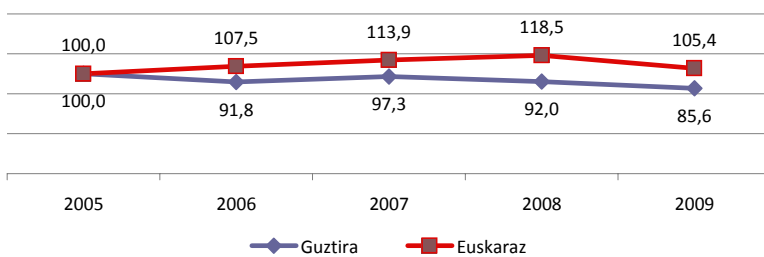
Ondorengo grafikoetan, fakturazio osoaren eta euskarazko fakturazioaren zenbatekoek (ohiko prezioekin) azken bost urteetan izandako bilakaera ikus dezakegu, sailka.

Euskadin, fakturazio osoak %14,4 egin du behera azken bost urteetan. Batik bat, *Testu zientifiko teknikoak eta unibertsitate testuak* + *Giza eta gizarte zientziei buruzko testuak* sailaren (%65,4) eta *Hiztegiak eta entziklopediak* sailaren (%54,2) fakturazioek izandako beherakadagatik gertatu da hori.

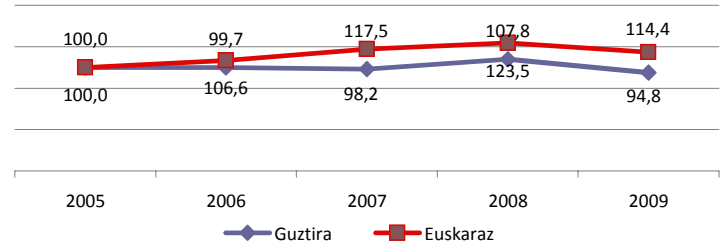
Bestalde, euskaraz argitaratutako liburuen fakturazioak, ordea, %5,4 egin du gora azken bost urteetan; epe horretan etengabe hazi da eta azken urtean jaitsi egin da. Gorakada hori unibertsitateaz kanpoko testuen fakturazioak (%15,1) eragin du, nagusiki, eta literaturako testuen fakturazioak izandako gorakadak (%14,4koa), neurri txikiagoan.

### 16. GRAFIKOA. FAKTURAZIO OSOAREN ETA SAILKAKOAREN BILAKAERA (2005-2009)

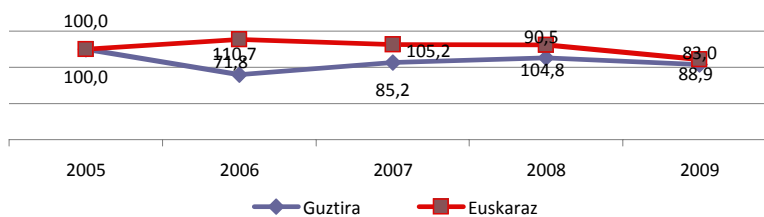
**Guztira**



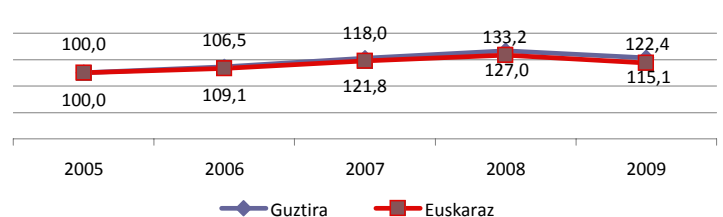
**Literatura**



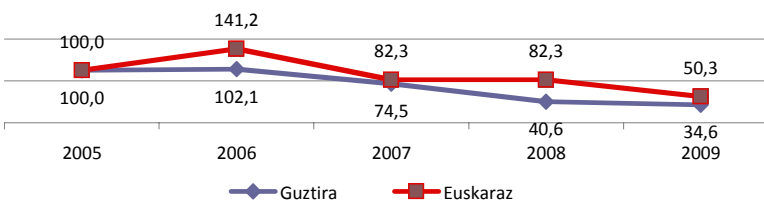
**Haur eta gazte literatura**



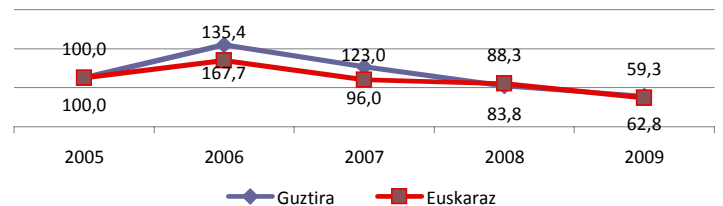
**Unibertsitateaz kanpoko testuak**



**T. zientifiko teknikoak + giza eta gizarte zientzietakoak**



**Hiztegiak eta entziklopediak**



## Euskal Autonomia Erkidegoko fakturazio osoaren eta euskarazko fakturazioaren arteko alderaketa, sailka

Oro har, euskaraz argitaratutako liburuen fakturazioa zenbateko osoaren %46,2 izan zen, 2009an. Zenbateko handiagoa izan zuten *Unibertsitateaz kanpoko testuak* sailak (%66,3), *Literatura* sailak (%54,5) eta *Haur eta gazte literatura* sailak (%54,5).

### 24. TAULA. FAKTURAZIOA EUSKAL AUTONOMIA ERKIDEGOAN

	2005	2006	2007	2008	2009
<b>Milaka euro</b>	<b>86.193</b>	<b>79.144</b>	<b>83.859</b>	<b>79.268</b>	<b>73.818</b>
Literatura	3.797	3.784	3.730	4.091	3.601
Haur eta gazte literatura	13.261	9.528	11.298	12.006	11.007
Unibertsitateaz kanpoko testuak	30.094	32.820	36.663	40.076	36.828
T. zientifiko teknikoak/uniber. test.	16.757	4.927	4.007	2.377	1.826
Giza eta gizarte zientzietako test.	12.314	16.280	12.895	9.181	8.016
Liburu praktikoak	2.669	2.939	6.074	4.592	5.595
Dibulgazio orokorra	2.235	2.055	2.886	2.519	2.471
Hiztegiak eta entziklopediak	2.708	4.543	3.332	2.270	1.701
Bestelakoak	2.357	2.267	2.974	2.155	2.773

### 25. TAULA. EUSKARAZKO FAKTURAZIOA

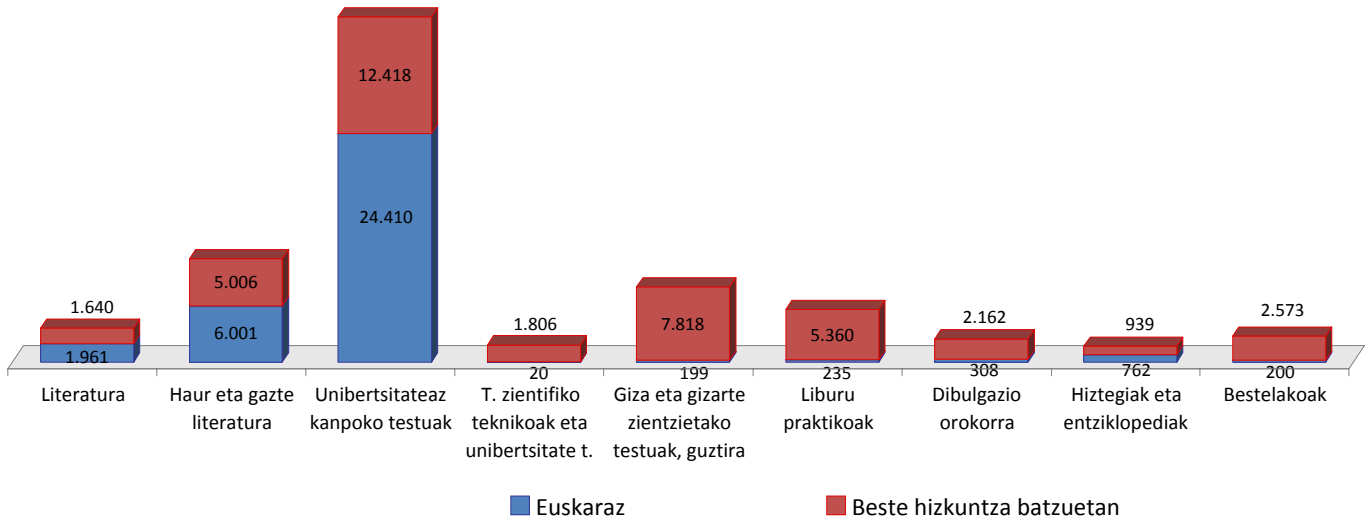
	2005	2006	2007	2008	2009
<b>Milaka euro</b>	<b>32.358</b>	<b>34.782</b>	<b>36.843</b>	<b>38.340</b>	<b>34.097</b>
Literatura	1.714	1.827	2.014	2.117	1.961
Haur eta gazte literatura	6.753	7.479	7.104	7.080	6.001
Unibertsitateaz kanpoko testuak	21.201	22.576	25.027	26.915	24.410
T. zientifiko teknikoak/uniber. test.	163	241	152	80	20
Giza eta gizarte zientzietako test.	272	373	374	278	199
Liburu praktikoak	92	179	243	290	235
Dibulgazio orokorra	848	311	401	315	308
Hiztegiak eta entziklopediak	1.286	1.741	1.235	1.135	762
Bestelakoak	30	54	293	130	200

### 26. TAULA. EUSKAL AUTONOMIA ERKIDEGOAN, GUZTIRA

	2005	2006	2007	2008	2009
<b>Milaka euro</b>	<b>37,5</b>	<b>43,9</b>	<b>43,9</b>	<b>48,4</b>	<b>46,2</b>
Literatura	45,1	48,3	54,0	51,7	54,5
Haur eta gazte literatura	50,9	78,5	62,9	59,0	54,5
Unibertsitateaz kanpoko testuak	70,4	68,8	68,3	67,2	66,3
T. zientifiko teknikoak/uniber. test.	1,0	4,9	3,8	3,4	1,1
Giza eta gizarte zientzietako test.	2,2	2,3	2,9	3,0	2,5
Liburu praktikoak	3,4	6,1	4,0	6,3	4,2
Dibulgazio orokorra	37,9	15,1	13,9	12,5	12,5
Hiztegiak eta entziklopediak	47,5	38,3	37,1	50,0	44,8
Bestelakoak	1,3	2,4	9,9	6,0	7,2

Grafiko honetan, euskarazko argitalpenak zenbateko osoan zer toki duen dago adierazita, balio absolutuetan eta sailka.

**17. GRAFIKOA. EUSKARAZKO ETA BESTE HIZKUNTZA BATZUETAKO FAKTURAZIOA, SAILKA**



## Liburuak merkaturatzeko bideak

Hona hemen liburuak merkaturatzeko bideen emaitzak:

### Zenbateko osoari begira

Euskal Autonomia Erkidegoko argitaletxeek nagusiki hiru bide erabili zituzten, 2009an, liburuak merkaturatzeko: liburu dendak (lan guztien %39,8), enpresak eta erakundeak (lan guztien %28,7) eta liburu denden kateak (lan guztien %20,4). Hiru bide horien bidez fakturatu zuten argitaletxeek zenbateko osoaren %88,9.

Liburu dendek nabarmen egin zuten gora (1,5 puntu), eta gorakada txikiak izan zituzten, baita ere, liburu denden kateek (0,2), hipermerkatuek (0,4) eta kiosko eta liburutegiek (0,1).

Liburu klubak bidez, Internet bidez nahiz harpidetza bidez egindako salmentek behera egin zuten (-0,7 puntu), baita postaz egindakoek (-0,3 puntu) eta enpresa nahiz erakundeen bidez egindakoek (-0,4 puntu) ere.

### 27. TAULA. FAKTURAZIOAREN ZENBATEKOA, MERKATURATZE BIDEEN ARABERA. EUSKAL AUTONOMIA ERKIDEGOA, GUZTIRA

	2007		2008		2009		2009- 2008(*)
	Milaka euro	%	Milaka euro	%	Milaka euro	%	
<b>Guztira</b>	<b>83.859</b>	<b>100,0</b>	<b>79.268</b>	<b>100,0</b>	<b>73.818</b>	<b>100,0</b>	
Liburu dendak	32.294	38,5	30.386	38,3	29.406	39,8	1,5
Liburu denden kateak	17.005	20,3	15.994	20,2	15.036	20,4	0,2
Hipermerkatuak	7.186	8,6	6.276	7,9	6.117	8,3	0,4
Kioskoak	82	0,1	232	0,3	269	0,4	0,1
Enpresak eta erakundeak	22.749	27,1	23.080	29,1	21.222	28,7	-0,4
Liburutegiak	31	0,0	215	0,3	298	0,4	0,1
Kreditu bidezko salmenta + telefono bidezko salmenta	357	0,4	308	0,4	301	0,4	0,0
Posta	1.025	1,2	603	0,8	375	0,5	-0,3
Liburu klubak + Internet + Harpidetza	2.089	2,5	844	1,1	304	0,4	-0,7
Gainerakoak	1.041	1,2	1.330	1,7	489	0,7	-1,0

(\*) Aldea ehunekotan

### Euskarazkoari begira:

Euskarazko fakturazioari dagokionez, salmenta bide nagusien bidez lortutako ehunekoak fakturazio osoaren kasuan lortutakoen antzekoak dira: liburu dendek %45,7 fakturatu zuten, enpresa eta erakundeek, %29,8, eta liburu denden kateek, %13,7. Fakturazio osoaren %89,2 lortu zuten hiruren artean.

2008arekin alderatura, liburu dendek 5,9 puntu egin zuten gora. Enpresa eta erakundeek eta liburu denden kateek, ordea, behera egin zuten, 3,7 puntu eta 1,7 puntu, hurrenez hurren.

Gainerako merkaturatze bideetan ez zen aldaketa nabarmenik izan.

### 28. TAULA. EUSKARAZKO FAKTURAZIOAREN ZENBATEKOA, MERKATURATZE BIDEEN ARABERA

	2007		2008		2009		2009- 2008(*)
	Milaka euro	%	Milaka euro	%	Milaka euro	%	
<b>Guztira</b>	<b>36.843</b>	<b>100,0</b>	<b>38.340</b>	<b>100,0</b>	<b>34.097</b>	<b>100,0</b>	
Liburu dendak	15.618	42,4	15.266	39,8	15.584	45,7	5,9
Liburu denden kateak	5.996	16,3	5.923	15,4	4.687	13,7	-1,7
Hipermerkatuak	3.650	9,9	3.249	8,5	2.926	8,6	0,1
Kioskoak	51	0,1	54	0,1	20	0,1	-0,1
Enpresak eta erakundeak	10.872	29,5	12.825	33,5	10.155	29,8	-3,7
Liburutegiak	30	0,1	174	0,5	204	0,6	0,1
Kreditu bidezko salmenta + telefono bidezko salmenta	210	0,6	203	0,5	79	0,2	-0,3
Posta	21	0,1	25	0,1	41	0,1	0,1
Liburu klubak + Internet + Harpidetza	286	0,8	304	0,8	206	0,6	-0,2
Gainerakoak	111	0,3	317	0,8	194	0,6	-0,3

(\*) Aldea ehunekotan

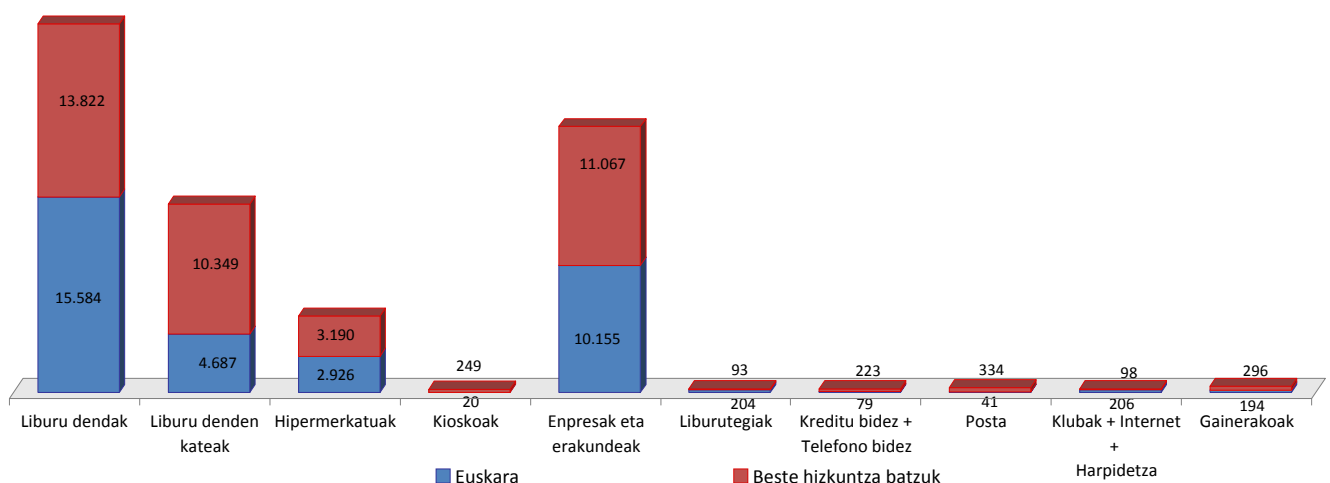


Ondoren, grafikoen bidez adieraziko dugu merkaturatze bide bakoitzaren fakturazioa, bai euskaraz bai beste hizkuntza batzuetan. Hurrengo orrialdean, bide bakoitzeko salmentek azken bost urteetan izan duten bilakaera ikusiko dugu.

2005-2009 arteko bilakaerari dagokionez, honako hauek dira nabarmentzekoak:

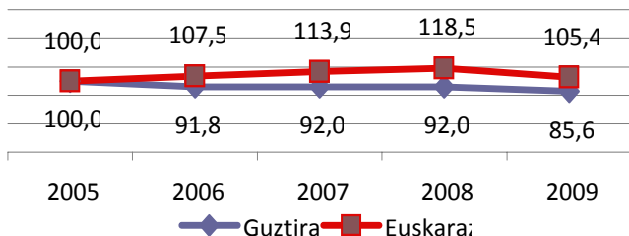
- Liburu denden eta kateen bidezko salmentak %1,0 hazi ziren euskarazko testuen kasuan, eta %12,9 jaitsi ziren gainerako hizkuntzen kasuan.
- Azken lau urteetan, enpresa eta erakundeen bidezko salmentek nabarmen egin zuten gora, bai kopuru osoan bai euskarazkoan, baina 2009an joera aldatu egin zen, nahiz eta %22,1eko bariazioa erregistratu kopuru osorako, eta %30,9koa, euskarazko argitalpenerako.
- Hipermerkatuen bidezko salmentak behera egin du, pixkanaka, azken bost urteetan; salmenta osoak %21,2 egin du behera, eta euskarazkoak, %15,7.
- Postaz, liburu klubak bidez, Internet bidez eta harpidetza bidez egindako salmenta zuzenek nabarmen egin dute behera salmenta osoan (%88,5) eta euskarazko salmentan (%33,9).
- Kreditu eta telefono bidezko salmenta zuzenek ere nabarmen egin dute behera, baina fakturazio osoan oso eragin txikia dute.

#### 18. GRAFIKOA. MERKATURATZE BIDEEN ARABERAKO FAKTURAZIOA, EUSKARAZ ETA BESTE HIZKUNTZA BATZUETAN

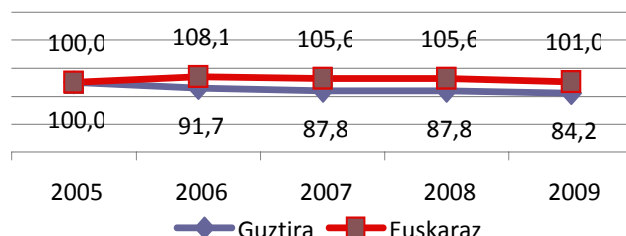


**19. GRAFIKOA. FAKTURAZIO OSOAREN ETA MERKATURATZE BIDEEN ARABERAKO FAKTURAZIOAREN BILAKAERA (2005-2009)**

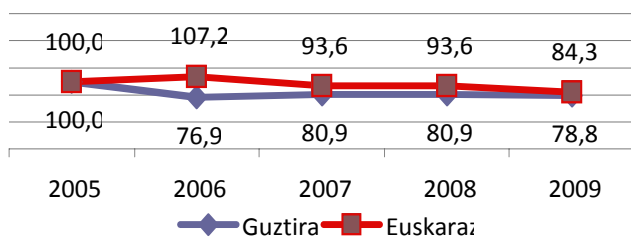
**Guztira:**



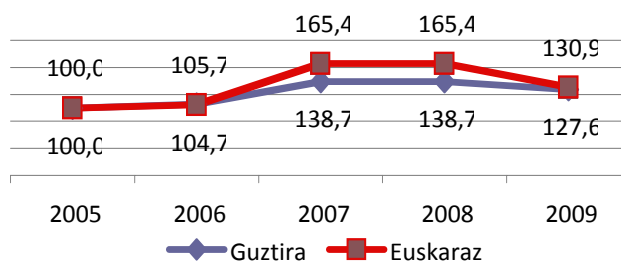
**Liburu dendak + Liburu denden kat**



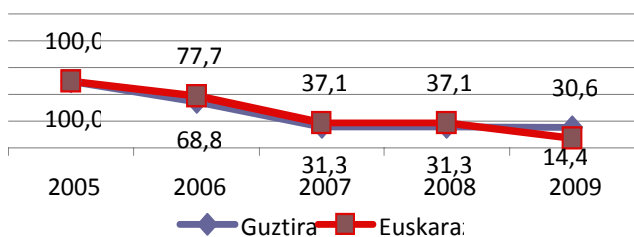
**Hipermerkatua**



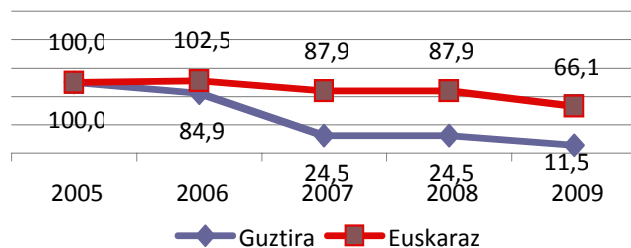
**Enpresak eta erakunde**



**Kreditua + Telefono bidezko salm**



**Posta + Klubak + Internet + Harpid**



## Barne merkatuko salmentak, autonomia erkidegoka

Espainiako argitaletxeek saldutako liburu guztien %5,3 Euskal Autonomia Erkidegoan saldu zituzten (2008an baino 0,5 puntu gutxiago).

### 29. TAULA. ESPAINIAKO ARGITALETXE PRIBATUEK EAE-N SALDUTAKOAK

Zenbatekoak, milaka €-tan	2007	2008	2009
Barne merkatuan liburuen salmentagatik fakturatutakoa	3.123.170	3.185.499	3.109.582
<b>Euskal Autonomia Erkidegoan saldutakoa</b>	<b>173.220</b>	<b>183.462</b>	<b>164.777</b>
<b>Euskal Autonomia Erkidegoari guztira saldutakoa (%)</b>	<b>%5,5</b>	<b>%5,8</b>	<b>%5,3</b>

Beheko taulan, Euskal Autonomia Erkidegoko enpresek gainerako autonomia erkidegoei saldutakoari buruzko datuak <sup>2</sup> ageri dira:

### 30. TAULA. EUSKAL AUTONOMIA ERKIDEGOKO ARGITALETXEEN SALMENTAK, AUTONOMIA ERKIDEGOKA

Autonomia erkidegoa	2007	2008	2009	2009-2008 aldea
Andaluzia	4,7	4,5	4,9	0,4
Aragoi	1,8	1,3	1,7	0,4
Asturias	0,7	0,5	0,7	0,2
Balearrak	0,2	0,2	0,2	0,0
Kanariak	0,5	0,5	0,7	0,2
Kantabria	0,3	0,3	0,8	0,5
Gaztela-Mantxa	0,5	0,6	0,8	0,2
Gaztela eta Leon	1,1	1,4	1,4	0,0
Katalunia	8,6	5,3	5,3	0,1
Extremadura	0,2	0,3	0,4	0,0
Galizia	0,5	0,7	0,9	0,2
Madril	11,6	10,4	10,7	0,2
Murtzia	0,5	0,5	0,6	0,1
Nafarroa	8,0	7,3	7,3	0,0
Valentziako Erkidegoa	5,9	5,5	4,4	-1,1
Euskadi	54,5	60,3	58,9	-1,4
Errioxa	0,4	0,3	0,5	0,2
<b>Guztira</b>	<b>100,0</b>	<b>100,0</b>	<b>100,0</b>	

<sup>2</sup> Ehuneko hori lortzeko beren salmenten banaketa geografikoa ezagutzen duten eta horri buruzko galderei erantzun dieten argitaletxeak hartu ditugu kontuan.

Aztertutako argitaletxeek Euskal Autonomia Erkidegoan bertan saltzen dutenaren kopurua %58,9koa da, 2008koa baino zertxobait txikiagoa.

**31. TAULA. EUSKAL AUTONOMIA ERKIDEGOKO ARGITALETXE PRIBATUEK HAIEN AUTONOMIA ERKIDEGOAN SALDUTAKOAREN DATUAK**

Zenbatekoak milaka €-tan	2007	2008	2009
EAEko argitaletxeek barne merkatuan fakturatutakoa	83.859	79.268	73.818
Euskal Autonomia Erkidegoan saldutakoa	<b>45.731</b>	<b>47.825</b>	<b>43.478</b>
<b>Euskal Autonomia Erkidegoari saldutakoa, guztira (%)</b>	%54,5	%60,3	%58,9

Euskal Autonomia Erkidegoko argitaletxeen euskarazko fakturazioaren %90 Euskadin bertan saldutako lanekin lortu zen.

**32. TAULA. EUSKARAZKO SALMENTAK**

Zenbatekoak milaka €-tan	2007	2008	2009
<b>Euskarazko fakturazioaren zenbatekoa</b>	36.843	38.340	34.097
Euskara, Euskal Autonomia Erkidegoan	33.638	34.712	33.756
<b>Euskara, Euskal Autonomia Erkidegoan (%)</b>	%91,3	%90,5	%90,0

Euskal Autonomia Erkidegoan saldutako liburu guztien %26,4 (43.484 mila euro) erkidego honetako argitaletxeetakoak ziren.

Fakturazio horren %77,6 (33.756 mila euro) euskaraz argitaratutako liburuei zegokien.

**33. TAULA. EUSKAL AUTONOMIA ERKIDEGOARI SALDUTAKO LIBURUAK GUZTIRA/ EUSKAL AUTONOMIA ERKIDEGOKO ARGITALETXEEK SALDUTAKOA**

Zenbatekoak milaka €-tan	2007	%	2008	%	2009	%
EAEko fakturazioa, guztira	173.220	%100,0	183.462	%100,0	<b>164.777</b>	%100,0
EAEko argitaletxeen fakturazioa	45.731	%26,1	47.825	%26,1	<b>43.484</b>	%26,4
<i>Euskaraz</i>	<i>33.638</i>	<i>%72,6</i>	<i>34.712</i>	<i>%72,6</i>	<b>33.756</b>	%77,6
<i>Gainerako hizkuntzetan</i>	<i>12.094</i>	<i>%27,4</i>	<i>13.113</i>	<i>%27,4</i>	<b>9.729</b>	%22,4
Espainiako argitaletxeen fakturazioa	127.489	%73,9	135.637	%73,9	<b>121.292</b>	%73,6

## Liburuen batez besteko prezioa

Hurrengo taulan, produkzioaren eta salmentaren arteko harremana ikus daiteke, baita EAEn saldutako guztiaren fakturazioaren eta batez besteko prezioaren arteko erlazioa ere. Nabarmentzekoa da:

- %6,1 ale gutxiago argitaratu ziren, eta %4,6 gutxiago saldu. Beraz, argitaratutako aleen eta saldutakoen arteko aldeak %11,3 egin zuen behera, 2008arekin alderatuta.
- Fakturazioa %6,9 jaitsi zen, eta batez besteko prezioak 0,3 euroko beherakada izan zuen (alegia, 12,3 euro, aleko).

### 34. TAULA. ARGITARATUTAKO ALEEN, SALDUTAKO ALEEN ETA FAKTURAZIOAREN ARTEKO ERLAZIOA

	2007	2008	2009	2009/2008 igoera (%)
<b>Argitaratutako aleak (A)</b>	8.050.743	8.058.770	7.568.935	-6,1
<b>Saldutako aleak (B)</b>	6.869.849	6.291.140	6.001.429	-4,6
<b>Argitaratuen – salduen aldea</b>	1.180.894	1.767.630	1.567.506	-11,3
<b>Fakturazioa (eurotan) C</b>	83.859.214	79.268.368	73.817.577	-6,9
<b>Batez besteko prezioa, eurotan = C/B</b>	<b>12,2</b>	<b>12,6</b>	<b>12,3</b>	<b>-0,3</b>

Euskarazko liburuen argitalpen eta salmentei dagokienez:

- Argitaratutako aleen kopuruak %6,7ko beherakada izan zuen, eta saldutakoen kopuruak, %13,7koa. Ondorioz, argitaratuen eta salduen arteko aldeak %21,3 egin zuen gora, 2008 eta 2009 artean.
- Euskarazko liburuen fakturazioak %11,1 egin zuen behera azken bi urteen artean. Hala ere, batez besteko prezioa 0,4 euro igo zen (alegia, 13,7 euro, aleko).

### 35. TAULA. EUSKARAZ ARGITARATUTAKO ALEEN, EUSKARAZ SALDUTAKO ALEEN ETA FAKTURAZIOAREN ARTEKO ERLAZIOA

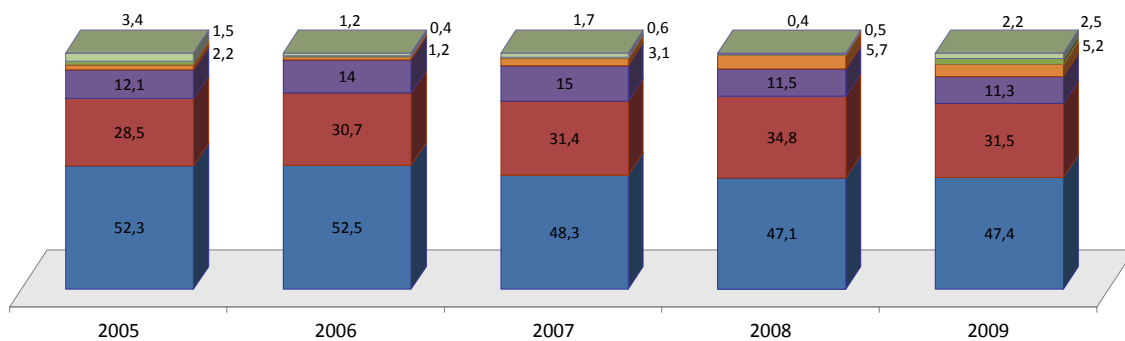
Euskaraz	2007	2008	2009	2009/2008 igoera (%)
<b>Argitaratutako aleak (A)</b>	3.478.829	3.595.876	3.353.593	-6,7
<b>Saldutako aleak (B)</b>	2.821.820	2.882.707	2.488.805	-13,7
<b>Argitaratuen – salduen aldea</b>	657.008	713.170	864.788	21,3
<b>Fakturazioa (eurotan) C</b>	36.842.872	38.340.000	34.096.626	-11,1
<b>Batez besteko prezioa, eurotan = C/B</b>	<b>13,1</b>	<b>13,3</b>	<b>13,7</b>	<b>0,4</b>

## Literatura

Literaturako lanen fakturazioa 3,60 milioi eurora jaitsi zen 2009an.

Literaturako lanak saltzeko bide nagusiak hauek izan ziren: liburu dendak (%47,4), liburu denden kateak (%31,5) eta hipermerkatuak (%11,3). Bide horietatik saldu ziren lan guztien %90,2, eta gainerako bideek (enpresa nahiz erakundeak, liburutegiak, kreditu nahiz telefono bidezko salmentak) fakturazioaren %9,8 lortu zuten.

**Merkaturatze bideak: Literatura**



■ Liburu dendak ■ Liburu denden kateak ■ Hipermerkatuak ■ Enpresak eta erakundeak ■ Liburutegiak ■ Kreditua + Telefono bidezko salmenta ■ Gainerako bideak

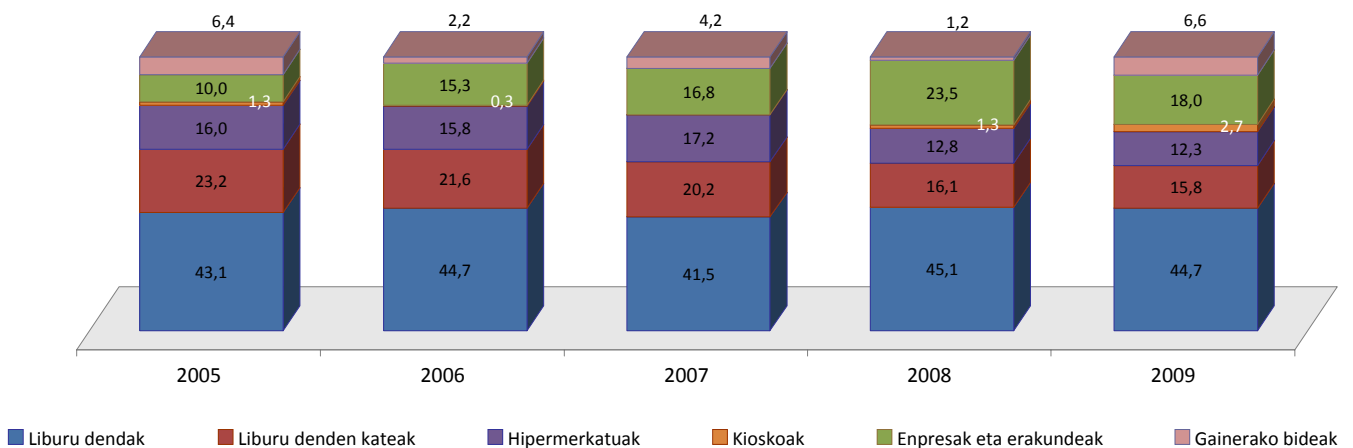
<i>Literatura: merkaturatze bideak</i>					
	2005	2006	2007	2008	2009
Literatura guztira (milioika €-tan)	<b>3,80</b>	<b>3,78</b>	<b>3,73</b>	<b>4,09</b>	<b>3,60</b>
Guztira (ehunekotan)	100,0	100,0	100,0	100,0	<b>100,0</b>
Liburu dendak	52,3	52,5	48,3	47,1	<b>47,4</b>
Liburu denden kateak	28,5	30,7	31,4	34,8	<b>31,5</b>
Hipermerkatuak	12,1	14,0	15,0	11,5	<b>11,3</b>
Enpresak eta erakundeak	2,2	1,2	3,1	5,7	<b>5,2</b>
Liburutegiak	1,5	0,4	0,6	0,5	<b>2,5</b>
Gainerako bideak	3,4	1,2	1,7	0,4	<b>2,1</b>

## Haur eta gazte literatura

Haur eta gazteentzako liburuek 11,01 milioi euro fakturatu zituzten 2009an. Liburu horiek bide hauetatik saldu ziren, nagusiki: liburu dendak (%44,7), enpresa nahiz erakundeak (%18,0), liburu denden kateak (%15,8) eta hipermerkatuak (%12,3).

Merkaturatze bideen araberako salmenten bilakaera ageri da grafiko eta taula hauetan:

**Merkaturatze bideak: Haur eta gazte literatura**



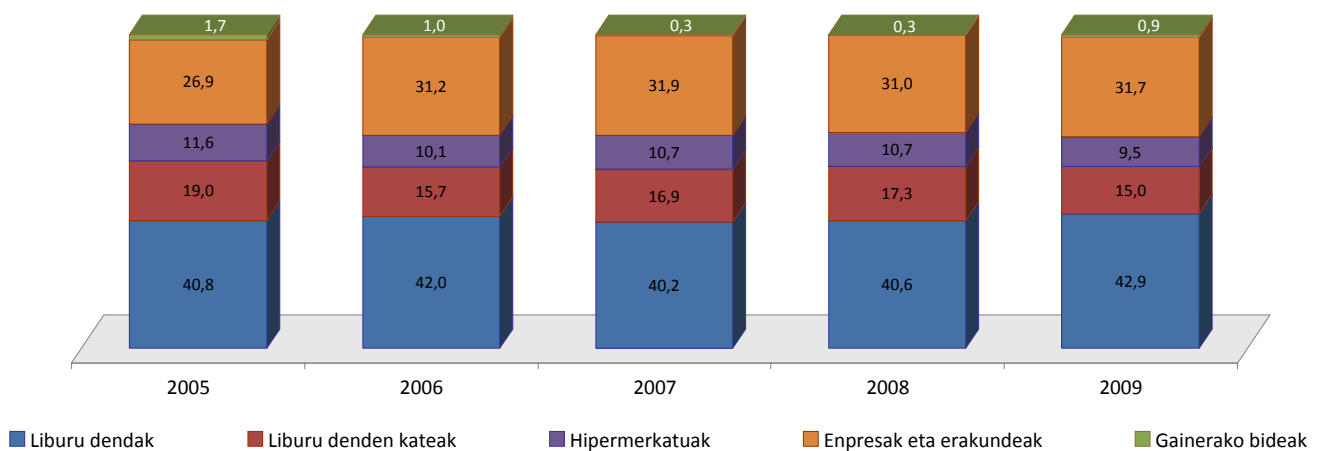
<i>Haur eta gazte literatura: merkaturatze bideak</i>					
	2005	2006	2007	2008	2009
Haur eta gazte literatura, guztira (milioika eurotan)	<b>13,26</b>	<b>9,53</b>	<b>11,30</b>	<b>12,01</b>	<b>11,01</b>
Guztira (ehunekotan)	100,0	100,0	100,0	100,0	<b>100,0</b>
Liburu dendak	43,1	44,7	41,5	45,1	<b>44,7</b>
Liburu denden kateak	23,2	21,6	20,2	16,1	<b>15,8</b>
Hipermerkatuak	16,0	15,8	17,2	12,8	<b>12,3</b>
Kioskoak	1,3	0,3	0,0	1,3	<b>2,7</b>
Enpresa eta erakundeak	10,0	15,3	16,8	23,5	<b>18,0</b>
Gainerako bideak	6,4	2,2	4,2	1,2	<b>6,6</b>

## Unibertsitateaz kanpoko testuak

Unibertsitateaz kanpoko testuak 36,83 milioi euro fakturatu zituzten 2009an. Sail hori honako bideetatik merkaturatu zen, batik bat: liburu dendak (%42,9); enpresa eta erakundeak, batez ere ikastetxeak (%31,7); liburu denden kateak (%15,0) eta hipermerkatuak (%9,5).

Aurreko urtearekin alderatuta, fakturazioak 3,25 milioi euro egin zuen behera. Liburu denden kateetan eta hipermerkatuetan horrelako testuak saltzeagatiko fakturazioak behera egin zuelako (2,3 eta 1,2 puntu, hurrenez hurren) gertatu zen hori, nagusiki.

**Merkaturatze bideak: Unibertsitateaz kanpoko testuak**



<b>Unibertsitateaz kanpoko testuak: merkaturatze bideak</b>					
	2005	2006	2007	2008	2009
Unibertsitateaz kanpoko testuak, guztira (milioika eurotan)	<b>30,09</b>	<b>32,82</b>	<b>36,66</b>	<b>40,08</b>	<b>36,83</b>
Guztira (ehunekotan)	100,0	100,0	100,0	100,0	<b>100,0</b>
Liburu dendak	40,8	42,0	40,2	40,6	<b>42,9</b>
Liburu denden kateak	19,0	15,7	16,9	17,3	<b>15,0</b>
Hipermerkatuak	11,6	10,1	10,7	10,7	<b>9,5</b>
Enpresak eta erakundeak	26,9	31,2	31,9	31,0	<b>31,7</b>
Gainerako bideak	1,7	1,0	0,3	0,3	<b>0,9</b>

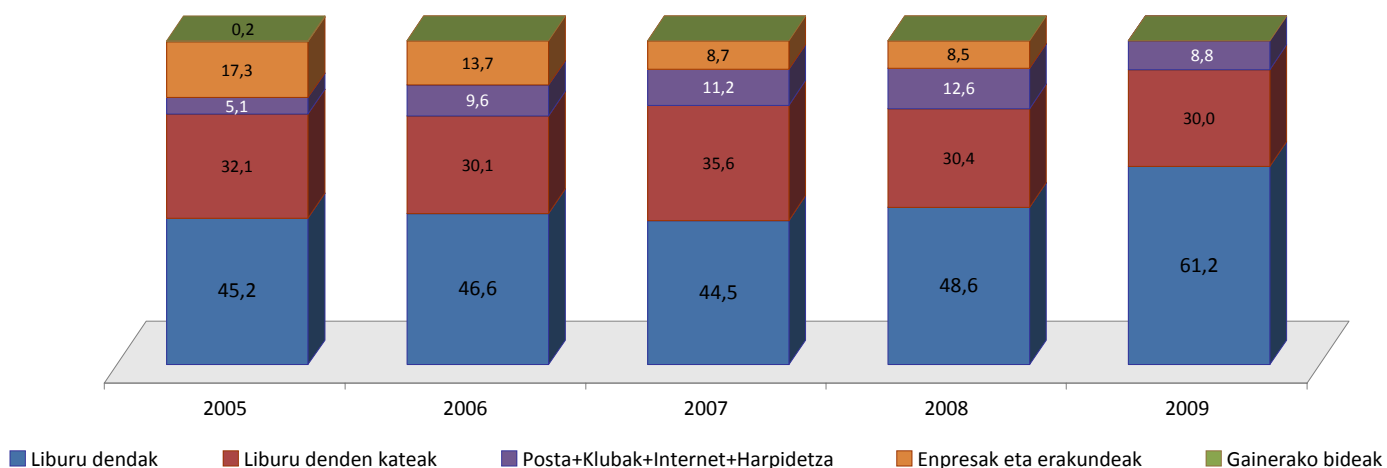


## Testu zientifiko teknikoak eta unibertsitate testuak

2009an, *Testu zientifiko teknikoak eta unibertsitate testuak* sailak 1,83 milioi euro fakturatu zituen, bide hauetatik: liburu denden bidez (%76,2), liburu denden kateen bidez (%15,0), eta postaz, liburu klubak bidez, Internetez nahiz harpidetza bidez (%8,8).

Aurreko urtearekin alderatuta, sail horretako testuek liburu dendetan izan zuten salmenta kopuruak gorakada nabarmena izan zuen (12,6 puntu). Postaz, klubak bidez, nahiz Internet eta harpidetza bidez egindako salmentak, ordea, 3,8 puntu jaitsi ziren.

**Merkaturatze bideak: Testu zientifiko teknikoak eta unibertsitate testuak**



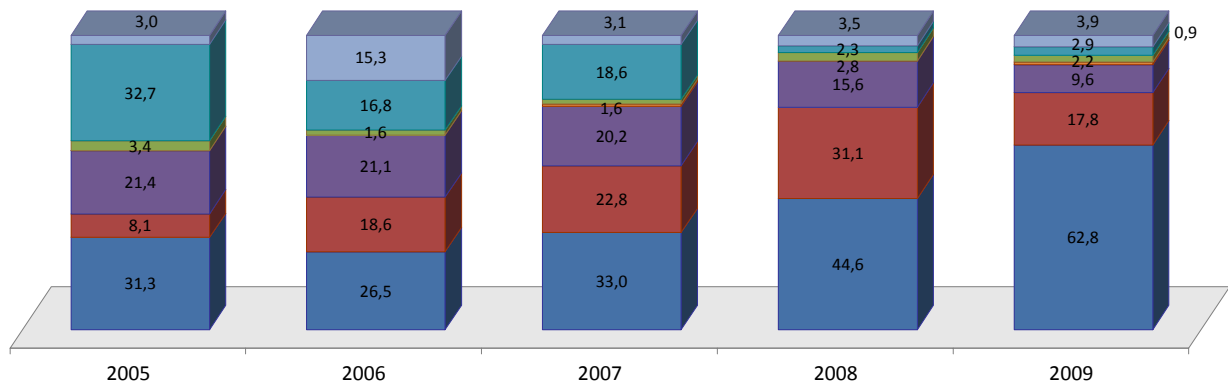
<b>Testu zientifiko teknikoak eta unibertsitate testuak: merkaturatze bideak</b>					
	2005	2006	2007	2008	2009
Testu zientifiko teknikoak eta unibertsitate testuak, guztira (milioika €-tan)	<b>16,76</b>	<b>4,93</b>	<b>4,01</b>	<b>2,38</b>	<b>1,83</b>
Guztira (ehunekotan)	100,0	100,0	100,0	100,0	<b>100,0</b>
Liburu dendak	45,2	46,6	44,5	48,6	<b>61,2</b>
Liburu denden kateak	32,1	30,1	35,6	30,4	<b>30,0</b>
Enpresak eta erakundeak	17,3	13,7	8,7	8,5	<b>0,0</b>
Posta+Klubak+Internet+Harpidetza	5,1	9,6	11,2	12,6	<b>8,8</b>
Gainerako bideak	0,2	0,0	0,0	0,0	<b>0,0</b>

## Giza eta gizarte zientziei buruzko testuak

Giza eta gizarte zientzietako testuek 8,02 milioi euro fakturatu zituzten 2009an. Aleen %62,8 liburu dendek saldu zituzten; %17,8, liburu denden kateek; eta %9,6, enpresek nahiz erakundeek. Gainerako bideak (liburutegiak, kreditua + telefono bidezko salmenta, posta + klubak + Internet + harpidetza eta beste batzuk) sail honen salmentagatiko fakturazio osoaren %9,9 osatu zuten.

Aurreko urtearekin alderatuta, aldaketa nabarmenak izan ziren zenbait merkaturatze bideetan. Liburu dendetan izandako salmentek 29,1 puntu egin zuten gora; gainerako bideen fakturazioak, berriz, behera egin zuen: liburu denden kateetakoak, 6,7 puntu; enpresa nahiz erakundeetakoak, 9,3 puntu; eta postaz, klubak bitartez, Internetez edo harpidetza bidez lortutakoak, 13,6 puntu.

**Merkaturatze bideak: Giza eta gizarte zientziei buruzko testuak**



■ Liburu dendak      ■ Liburu denden kateak      ■ Enpresak eta erakundeak      ■ Liburutegiak  
■ Kreditua+Telefono bidezko salmenta      ■ Posta+Klubak+Internet+Harpidetza      ■ Gainerako bideak

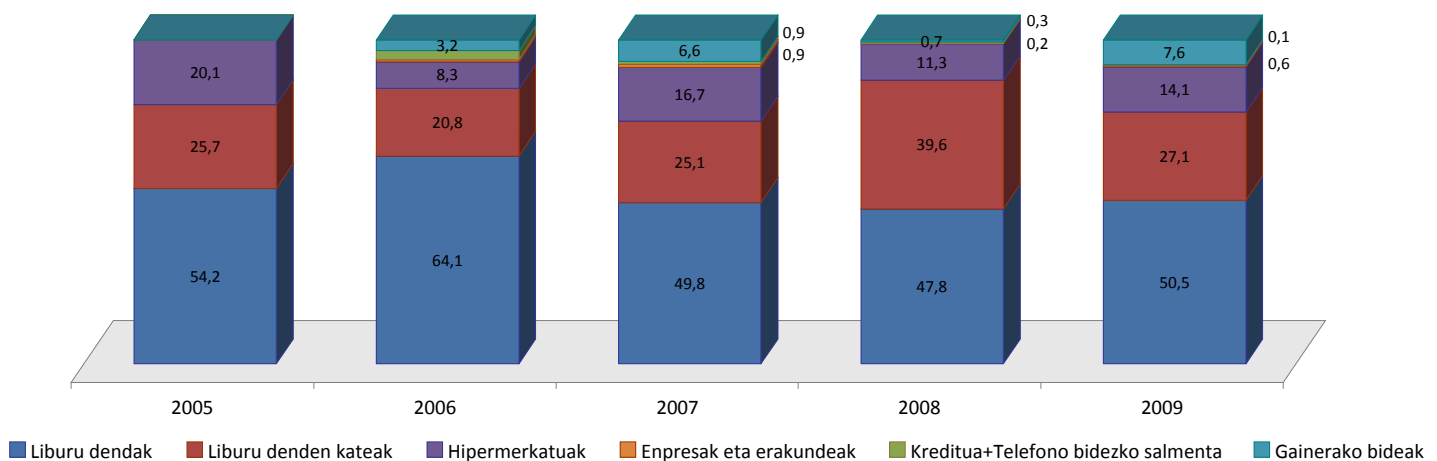
<b>Giza eta gizarte zientziei buruzko testuak: merkaturatze bideak</b>					
	2005	2006	2007	2008	2009
Giza eta gizarte zientziei buruzko testuak, guztira (milioika €-tan)	<b>12,31</b>	<b>16,28</b>	<b>12,90</b>	<b>9,18</b>	<b>8,02</b>
Guztira (ehunekotan)	100,0	100,0	100,0	100,0	100,0
Liburu dendak	31,3	26,5	33,0	33,7	62,8
Liburu denden kateak	8,1	18,6	22,8	24,5	17,8
Enpresak eta erakundeak	21,4	21,1	20,2	18,9	9,6
Liburutegiak	0,0	0,0	0,8	0,1	0,9
Kreditua + Telefono bidezko salmenta	3,4	1,6	1,6	2,8	2,2
Posta+Klubak+Internet+Harpidetza	32,7	16,8	18,6	16,5	2,9
Gainerako bideak	3,0	15,3	3,1	3,5	3,9

## Liburu praktikoak

Liburu praktikoek 5,59 milioi euro fakturatu zituzten (2008an baino 1 milioi euro gehiago). Batik bat, liburu dendetan (%50,5), liburu denden kateetan (%27,1) eta hipermerkatuetan (%14,1) saldu zituzten. Gainerako merkaturatze bideek (enpresak nahiz erakundeak, kreditua nahiz telefono bidezko salmenta eta beste batzuk) %8,3ko fakturazioa lortu zuten.

Aurreko urtearekin alderatuta, fakturazio kopuruak aldatu egin ziren honako merkaturatze bide hauetan: liburu denden eta hipermerkatuen fakturazioa 2,7 puntu handiagoa izan zen; liburu denden kateek 12,5 puntu gutxiago fakturatu zuten; gainerako bideen fakturazioak 6,9 puntu egin zuen gora. Liburu dendetako eta liburu denden kateetako fakturazioa batuta, 9,8 puntu jaitsi zen kopurua.

Merkaturatze bideak: Liburu praktikoak



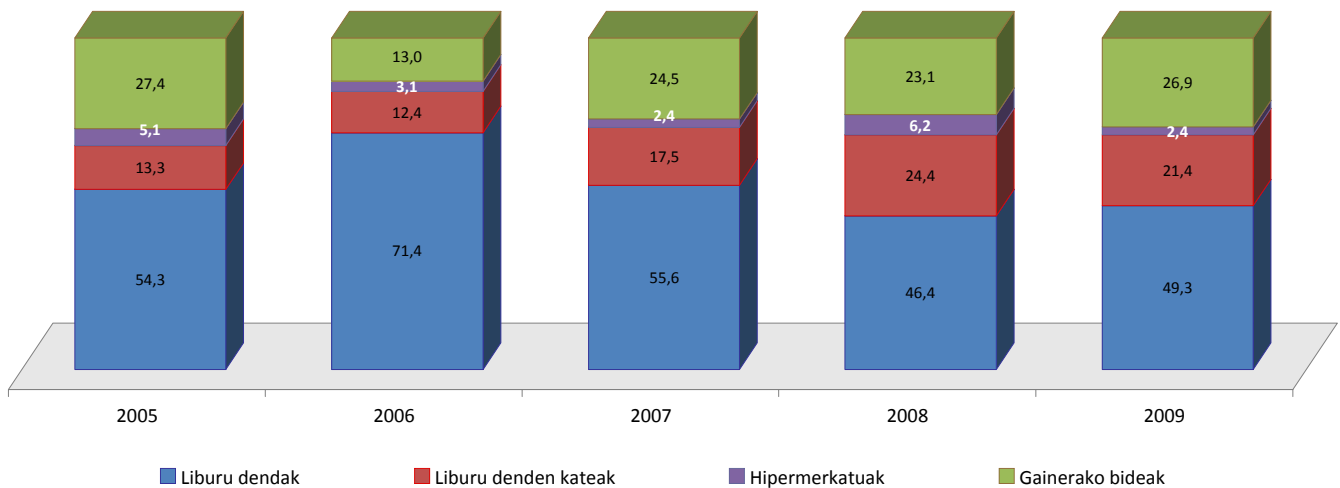
<i>Liburu praktikoak: merkaturatze bideak</i>					
	2005	2006	2007	2008	2009
Liburu praktikoak, guztira (milioika €-tan)	<b>2,67</b>	<b>2,94</b>	<b>6,07</b>	<b>4,59</b>	<b>5,59</b>
Guztira (ehunekotan)	100,0	100,0	100,0	100,0	<b>100,0</b>
Liburu dendak	54,2	64,1	49,8	47,8	<b>50,5</b>
Liburu denden kateak	25,7	20,8	25,1	39,6	<b>27,1</b>
Hipermerkatuak	20,1	8,3	16,7	11,3	<b>14,1</b>
Enpresak eta erakundeak	0,0	0,6	0,9	0,2	<b>0,6</b>
Kreditua + Telefono bidezko salmenta	0,0	2,9	0,9	0,3	<b>0,1</b>
Gainerako bideak	0,0	3,2	6,6	0,7	<b>7,6</b>

## Dibulgazio orokorra

Dibulgazio orokorreko lanek 2,47 milioi euro fakturatu zituzten. Lanen %49,3 liburu dendetan saldu ziren, eta %21,4, liburu denden kateetan. Enpresen eta erakundeen bitartez ere sail honetako ale dezente saldu zituzten: sail honen fakturazio osoaren %6,4, hain justu.

2008tik izandako aldaketarik handienak bi merkaturatze bide hauetan antzeman ziren, bereziki: enpresen eta erakundeen bidezko salmentek 10,4 puntu egin zuten behera, eta hipermerkatuetakoek, berriz, 3,4.

Merkaturatze bideak: Dibulgazio orokorra



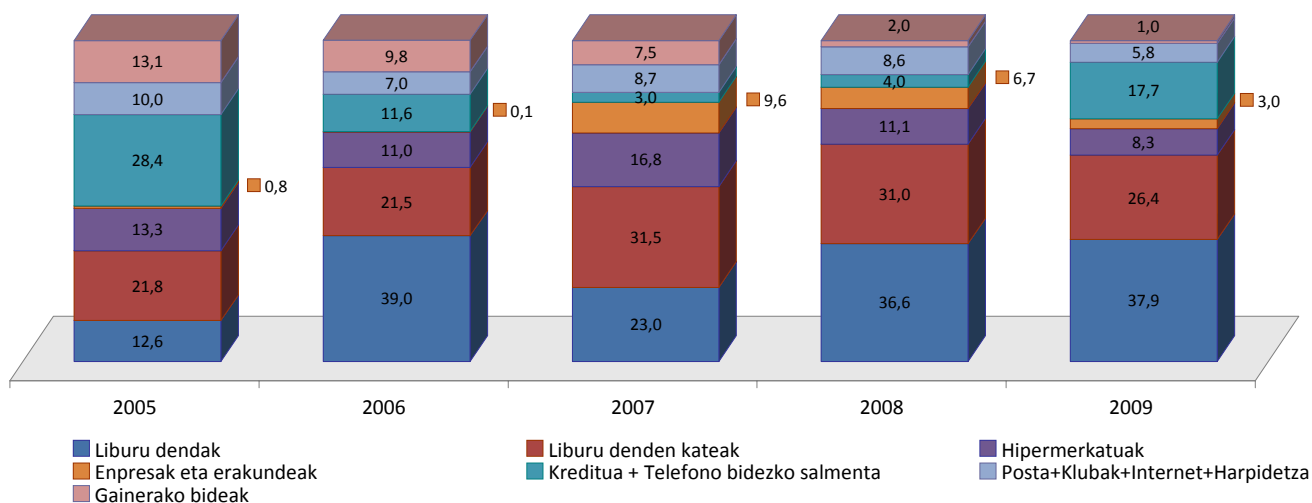
<i>Dibulgazio orokorra: merkaturatze bideak</i>					
	2005	2006	2007	2008	2009
Dibulgazio orokorra, guztira (milioika €-tan)	<b>2,23</b>	<b>2,06</b>	<b>2,89</b>	<b>2,52</b>	<b>2,47</b>
Guztira (ehunekotan)	100,0	100,0	100,0	100,0	<b>100,0</b>
Liburu dendak	54,3	71,4	55,6	46,4	<b>49,3</b>
Liburu denden kateak	13,3	12,4	17,5	24,4	<b>21,4</b>
Hipermerkatuak	5,1	3,1	2,4	6,2	<b>2,4</b>
Kreditua+ Telefono bidezko salmenta	3,0	0,0	0,0	0,1	<b>2,1</b>
Enpresak eta erakundeak	0,0	0,6	6,5	16,8	<b>6,4</b>
Gainerako bideak	24,4	12,4	18,0	6,2	<b>18,4</b>

## Hiztegiak eta entziklopediak

Hiztegien eta entziklopedien salmentei esker, 1,7 milioi euro fakturatu ziren. Hiztegi eta entziklopediak liburu denden bidez (%37,9), denda kateen bidez (%26,4) eta kreditu nahiz telefono bidez (%17,7) saldu ziren, nagusiki.

Aipatutako merkaturatze bide horien fakturazioa aldatu egin zen sail honetan, 2008arekin alderatuta: liburu dendetako fakturazioa 1,3 puntu handiagoa izan zen, eta liburu denden kateen nahiz hipermerkatuen fakturazioek, berriz, behera egin zuten, 6,9 puntu eta 2,8 puntu, hurrenez hurren. Kreditu nahiz telefono bidezko salmenten fakturazioa 17,7 puntu igo zen.

**Merkaturatze bidea: Hiztegiak eta entziklopediak**



<b>Hiztegiak eta entziklopediak: merkaturatze bideak</b>					
	2005	2006	2007	2008	2009
Hiztegiak eta entziklopediak, guztira (milioika €-tan)	2,71	4,54	3,33	2,27	1,70
Guztira (ehunekotan)	100,0	100,0	100,0	100,0	100,0
Liburu denda	12,6	39,0	23,0	36,6	37,9
Liburu denden kateak	21,8	21,5	31,5	31,0	26,4
Hipermerkatuak	13,3	11,0	16,8	11,1	8,3
Enpresak eta erakundeak	0,8	0,1	9,6	10,7	3,0
Kreditua + Telefono bidezko salmenta	28,4	11,6	3,0	0,0	17,7
Posta + Klubak + Internet + Harpidetza	10,0	7,0	8,7	8,6	5,8
Gainerako bideak	13,1	9,8	7,5	2,0	1,0

## ARGITALETXEEK EGILE ESKUBIDEENGATIK ORDAINDU BEHARREKOA

2009an, Euskadiko argitaletxe pribatuek 3.137 milioi euro ordaindu behar izan zituzten egile eskubideak, banakoak nahiz taldekoak, erosteagatik; hau da, fakturazio osoaren %4,2. Egile eskubideen %75,7 espainiar egileei ordaindu zitzaizkien, eta gainerako %24,3, atzerriko egileei. Beraz, 2005eko proportzioen antzekoak izan ziren, baina atzerriko egileei emandako kopurua aurreko urtekoa baino handiagoa izan zen.

### 36. TAULA. EGILE ESKUBIDEEN ORDAINKETAK

	2005	2006	2007	2008	2009
<b>Guztira (milaka euro)</b>	2.985	3.196	3.019	3.646	<b>3.137</b>
<i>Espainiar egileak (%)</i>	74,9	87,3	84,2	84,2	<b>75,7</b>
<i>Atzerriko egileak (%)</i>	25,1	12,7	15,8	15,8	<b>24,3</b>
Fakturazioaren zenbatekoa, guztira (milaka euro)	86.193	79.144	83.859	79.268	<b>73.818</b>
<i>Fakturazio osotik (%)</i>	3,5	4,0	3,6	4,6	<b>4,2</b>

Ordainketa horiez gain, argitaletxeek beste eskubide batzuk ere erosi behar dituzte; hala bada, 2009an, 221.000 euro ordaindu behar izan zituzten itzultzaile eskubideengatik, eta 58.000 euro, beste eskubide batzuegatik.

### 37. TAULA. ESKUBIDEAK EROSTEAGATIK GUZTIRA ORDAINDUTAKOAK

	2007	2008	2009
<b>Guztira (milaka euro)</b>	3.329	3.928	<b>3.416</b>
Egile eskubideen ordainketak	3.019	3.646	3.137
Itzultzaile eskubideen ordainketak	-	-	58
Bestelako eskubideak erosteagatiko ordainketak	310	282	221

2009an, eskubideak saltzeagatik jasotako kopurua 259.000 euro ingurukoa izan zen (egile eskubideen ordainketen %8,3); 197.000 euro jaso zituzten besteren eskubideengatik, eta 62.000 euro, berezko eskubideengatik.

### 38. TAULA. ESKUBIDEAK SALTZEAGATIK JASOTAKO ZENBATEKOA

	2007	2008	2009
<b>Guztira (milaka euro)</b>	1.160	847	<b>259</b>
Besteren eskubideak	120	550	<b>197</b>
Berezko eskubideak	1.040	297	<b>62</b>
<b><i>Egile eskubideetatik (%)</i></b>	31,8	23,2	<b>8,3</b>

## **EUSKAL AUTONOMIA ERKIDEGOKO ARGITALPEN SEKTORE PRIBATUAREN LABURPEN OROKORRA (2009)**

**2009. urtean, Euskal Autonomia Erkidegoko argitaletxe pribatuen sektoreak (112 enpresak osatua) 73,81 milioi euro fakturatu zituen, aurreko urtean baino %6,9 gutxiago.**

Azken bost urteetan, fakturazio osoak %14,4 egin du behera.

Argitalpenari dagokionez, datuak hauek izan ziren:

- 7.568.935 ale argitaratu ziren, aurreko urtean baino %6,1 gutxiago. 2005. urtetik, argitaratutako aleen kopurua %4,6 jaitsi da.
- 2008arekin alderatuta, %4,3 izenburu gutxiago argitaratu ziren; azken bost urteetan, %5,0 egin du gora argitaratutako izenburuen kopuruak.
- 2009an, izenburu bizen kopurua %2,0 hazi zen; 22.352 izan ziren. Kopurua %19,5 igo da 2005etik.

Bestalde, 2009an saldutako aleek %4,6ko beherakada izan zuten (kopuru absolutua: 6.001.429). Aleen beherakada horrek eragina izan zuen EAEn izandako fakturazio osoaren beherakadan.

Salmenten erdiak baino gehiago, %58,9, Euskal Autonomia Erkidegoan bertan egin ziren. Gainerako tokietatik nabarmentzekoak dira Madril (%10,7), Nafarroa (%7,3), Valentziako Erkidegoa (%4,4) eta Katalunia (%5,3).

*Unibertsitateaz kanpoko testuak* saila izan zen gehien fakturatu zuena (%49,9); atzetik zituen *Haur eta gazte literatura* saila (%14,9) eta *Giza eta gizarte zientziei buruzko testuak* saila (%10,9). Hiru sailen artean fakturazio osoaren %75,7 osatu zuten.

Salmenta bide nagusiak, berriz, liburu dendak (%39,8), enpresak nahiz erakundeak (%28,7) eta liburu denden kateak (%20,4) izan ziren.

Batez besteko prezioak 0,3 euroko beherakada izan zuen. 2009an, beraz, ale bakoitzak 12,3 euroko prezioa zuen.

Sektoreak 3.137 mila euro ordaindu zituen egile eskubideengatik (fakturazioaren %4,2), eta 259 mila euro jaso zituen eskubideak saltzeagatik.

**Euskal Autonomia Erkidegoko argitaletxe pribatuek (2009an, 71 argitaletxe pribatu ziren) 34,10 milioi euro** lortu zituzten saldu zituzten euskarazko liburuekin. Kopuru horrek 11,1 egin zuen behera 2008. urtearekin alderatuta, eta 2005arekin alderatuta, %5,4ko hazkundea izan zuen.

Euskarazko argitalpenari dagokionez:

- 3.353.593 ale argitaratu ziren; beraz, azken bost urteetan %0,7ko bilakaera negatiboa izan du kopuruak. Eta 2009an, argitalpenen kopuruak %6,7 egin zuen behera, 2008arekin alderatuta.
- 1.561 izenburu argitaratu ziren, aurreko urtean gertatutakoaren antzera (%0,1 gutxiago). Azken bost urteetan, %3,4ko beherakada izan du kopuruak.
- Izenburu bizen kopuruak %0,7 egin zuen gora 2009an: 9.718 izenburu, hain zuzen. 2005. urtearekin alderatuta, %17,7ko gorakada izan zuen.

Euskaraz gehien fakturatu zuten sailak *Unibertsitateaz kanpoko testuak* saila (%71,6) eta *Haur eta gazte literatura* saila (%17,6) izan ziren.

Euskarazko liburuekin gehien fakturatu zuten bideak liburu dendak (%45,7), enpresak nahiz erakundeak (%29,8) eta liburu denden kateak (%13,7) izan ziren. Batez besteko prezioak, gainera, 0,4 euro egin zuen gora. Aleak 13,7 € balio zituen, beraz, 2009an.

#### 39. TAULA. LIBURU SEKTOREAREN ZENBATEKO NAGUSIAK EUSKAL AUTONOMIA ERKIDEGOAN (2007-2009)

	2007	2008	2009
Argitaratutako izenburuak	3.780	3.856	<b>3.691</b>
Argitaratutako aleak	8.050.743	8.058.770	<b>7.568.935</b>
Batez besteko argitaraldia, aleko	2.130	2.090	<b>2.051</b>
Katalogoko izenburu biziak	21	21.923	<b>22.352</b>
Fakturazioa (milioika euro)	83,86	79,27	<b>73,81</b>

#### 40. TAULA. LIBURU SEKTOREAREN EUSKARAZKO ZENBATEKO NAGUSIAK EUSKAL AUTONOMIA ERKIDEGOAN (2007-2009)

	2007	2008	2009
Argitaratutako izenburuak	1.478	1.563	<b>1.561</b>
Argitaratutako aleak	3.478.829	3.595.876	<b>3.353.593</b>
Batez besteko argitaraldia, aleko	2.353	2.301	<b>2.148</b>
Katalogoko izenburu biziak	9.210	9.651	<b>9.718</b>
Fakturazioa (milioika euro)	36,84	38,34	<b>34,10</b>



**41. TAULA. GUZTIRA KALERATUTAKO LIBURUEN ARGITALPENEI ETA FAKTURAZIOARI BURUZKO DATU NAGUSIAK, SAILKA**

	Argitaratutako izenburuak	Argitaratutako aleak (X 1.000)	Batez besteko argitaraldia	Izenburu biziak	Fakturazioa (x 1.000)
<b>Guztira</b>	<b>3.691</b>	<b>7.569</b>	<b>2.051</b>	<b>22.352</b>	<b>73.818</b>
Literatura	<b>484</b>	<b>559</b>	<b>1.156</b>	<b>3.341</b>	<b>3.601</b>
• <i>Eleberria</i>	<b>308</b>	<b>356</b>	<b>1.157</b>	<b>2.000</b>	<b>2.970</b>
Klasikoa	40	45	1.112	191	207
Garaikidea	136	184	1.356	812	1.285
Beltza	26	27	1.025	195	250
Erromantikoa	4	3	724	21	76
Zientzia fikzioa, beldurrezkoa	7	4	523	88	40
Erotikoa	1	1	1.000	15	0
Umorezkoa	10	11	1.078	31	113
Bestelakoak	83	82	983	647	1.000
• <i>Poesia. Antzerkia</i>	<b>79</b>	<b>75</b>	<b>952</b>	<b>666</b>	<b>205</b>
• <i>Bestelako literatura</i>	<b>97</b>	<b>128</b>	<b>1.318</b>	<b>674</b>	<b>426</b>
Haur eta gazte literatura	<b>789</b>	<b>1.848</b>	<b>2.343</b>	<b>3.821</b>	<b>11.007</b>
Unibertsitateaz kanpoko testuak	<b>1.209</b>	<b>3.098</b>	<b>2.562</b>	<b>4.774</b>	<b>36.828</b>
• <i>Haur Hezkuntza</i>	<b>209</b>	<b>844</b>	<b>4.048</b>	<b>742</b>	<b>5.688</b>
• <i>Lehen Hezkuntza</i>	<b>416</b>	<b>1.043</b>	<b>2.510</b>	<b>1.301</b>	<b>15.754</b>
• <i>DBH</i>	<b>255</b>	<b>573</b>	<b>2.246</b>	<b>1.227</b>	<b>8.887</b>
• <i>Batxilergoa</i>	<b>109</b>	<b>185</b>	<b>1.701</b>	<b>608</b>	<b>3.544</b>
• <i>LH</i>	<b>28</b>	<b>27</b>	<b>985</b>	<b>159</b>	<b>624</b>
• <i>Liburu eta material osag.</i>	<b>194</b>	<b>426</b>	<b>2.194</b>	<b>738</b>	<b>2.331</b>
T. zientifiko tekn. /unibert. tes.	<b>169</b>	<b>179</b>	<b>1.055</b>	<b>2.460</b>	<b>1.826</b>
Giza eta gizarte zientzietako t.	<b>723</b>	<b>862</b>	<b>1.191</b>	<b>4.851</b>	<b>8.016</b>
<i>Giza eta gizarte zientziak</i>	<b>464</b>	<b>445</b>	<b>958</b>	<b>2.999</b>	<b>4.643</b>
<i>Zuzenbidea eta ekon. zient.</i>	<b>26</b>	<b>14</b>	<b>533</b>	<b>315</b>	<b>436</b>
<i>Erljioa</i>	<b>233</b>	<b>403</b>	<b>1.728</b>	<b>1.538</b>	<b>2.938</b>
Liburu praktikoak	<b>131</b>	<b>490</b>	<b>3.747</b>	<b>825</b>	<b>5.595</b>
Dibulgazio orokorra	<b>108</b>	<b>289</b>	<b>2.679</b>	<b>1.511</b>	<b>2.471</b>
Hiztegiak eta entziklopediak	<b>23</b>	<b>54</b>	<b>2.404</b>	<b>189</b>	<b>1.701</b>
Komikiak	<b>24</b>	<b>21</b>	<b>884</b>	<b>115</b>	<b>327</b>
Bestelakoak	<b>31</b>	<b>169</b>	<b>5.490</b>	<b>466</b>	<b>2.445</b>

**42. TAULA. EUSKARAZKO LIBURUEN ARGITALPENEI ETA FAKTURAZIOARI BURUZKO DATU NAGUSIAK, SAILKA**

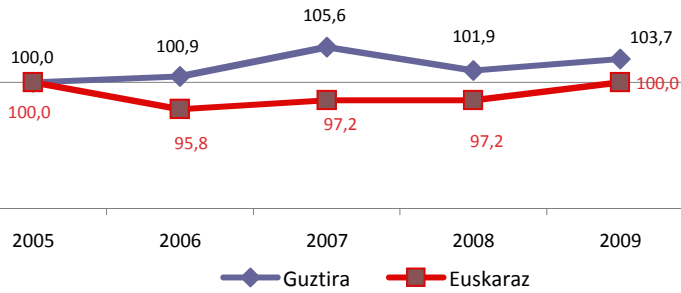
	Argitaratutako izenburuak	Argitaratutako aleak (X 1.000)	Batez besteko argitaraldia	Izenburu biziak	Fakturazioa (x 1.000)
<b>Guztira</b>	<b>1.561</b>	<b>3.354</b>	<b>2.148</b>	<b>9.718</b>	<b>34.097</b>
Literatura	<b>225</b>	<b>255</b>	<b>1.137</b>	<b>1.632</b>	<b>1.961</b>
• <i>Eleberria</i>	<b>176</b>	<b>202</b>	<b>1.148</b>	<b>1.158</b>	<b>1.716</b>
Klasikoa	21	20	938	129	100
Garaikidea	83	88	1.055	472	949
Beltza	19	16	864	147	221
Erromantikoa	3	1	433	8	46
Zientzia fikzioa, beldurrezkoa	4	2	405	48	10
Erotikoa	1	1	1.000	14	1
Umorezkoa	7	9	1.283	26	84
Bestelakoak	38	65	1.722	314	305
• <i>Poesia. Antzerkia</i>	<b>13</b>	<b>13</b>	<b>1.054</b>	<b>218</b>	<b>63</b>
• <i>Bestelako literatura</i>	<b>36</b>	<b>40</b>	<b>1.114</b>	<b>256</b>	<b>183</b>
Haur eta gazte literatura	<b>417</b>	<b>864</b>	<b>2.074</b>	<b>3.004</b>	<b>6.001</b>
Unibertsitateaz kanpoko testuak	<b>768</b>	<b>1.988</b>	<b>2.590</b>	<b>3.633</b>	<b>24.410</b>
• <i>Haur Hezkuntza</i>	149	526	3.532	561	4.044
• <i>Lehen Hezkuntza</i>	302	715	2.370	1.115	10.384
• <i>DBH</i>	157	388	2.467	980	5.594
• <i>Batxilergoa</i>	46	83	1.800	434	2.307
• <i>LH</i>	9	10	1.130	47	314
• <i>Liburu eta material osag.</i>	105	267	2.539	496	1.768
T. zientifiko tekn./uniberts. t.	<b>21</b>	<b>24</b>	<b>1.145</b>	<b>403</b>	<b>20</b>
Giza eta gizarte zientzietako t.	<b>53</b>	<b>61</b>	<b>1.137</b>	<b>586</b>	<b>199</b>
<i>Giza eta gizarte zientziak</i>	40	46	1.173	411	135
<i>Zuzenbidea eta ekon. zientz.</i>	8	2	239	65	50
<i>Erljioa</i>	6	12	2.070	110	14
Liburu praktikoak	<b>15</b>	<b>33</b>	<b>2.206</b>	<b>66</b>	<b>235</b>
Dibulgazio orokorra	<b>22</b>	<b>57</b>	<b>2.537</b>	<b>127</b>	<b>308</b>
Hiztegiak eta entziklopediak	<b>22</b>	<b>31</b>	<b>1.392</b>	<b>107</b>	<b>762</b>
Komikiak	<b>8</b>	<b>12</b>	<b>1.447</b>	<b>59</b>	<b>88</b>
Bestelakoak	<b>10</b>	<b>28</b>	<b>2.813</b>	<b>102</b>	<b>112</b>

**43. TAULA. LIBURUEN BARNE MERKATARITZA 2009AN. ARGITALPENA EUSKAL AUTONOMIA ERKIDEGOAN. 2007-2009 BILAKAERA**

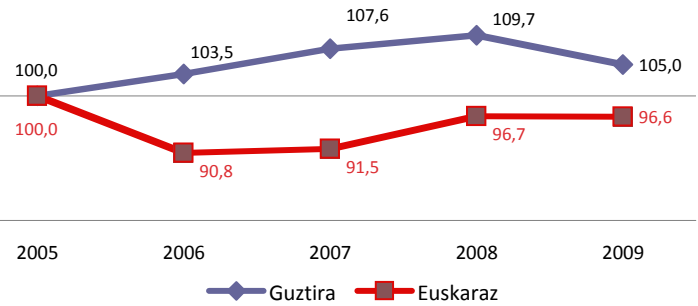
	2007	2008	2009	Aldaketa urtetik urtera (%)
ENPRESEN UNIBERTSOA	114	110	<b>112</b>	1,8
-Euskaraz argitaratzen dute	69	71	<b>71</b>	2,9
SORTUTAKO LANPOSTUAK	607	570	<b>516</b>	-9,5
KATALOGOKO IZENBURUAK	20.692	21.923	<b>22.352</b>	2,0
- Euskaraz	9.210	9.651	<b>9.718</b>	0,7
- Euskaraz (%)	44,5	44,0	<b>43,5</b>	-1,2
ARGITARATUTAKO IZENBURUAK	3.780	3.856	<b>3.691</b>	-4,3
- Euskaraz	1.478	1.563	<b>1.561</b>	-0,1
- Euskaraz (%)	39,1	40,5	<b>42,3</b>	4,3
EKOIZTUTAKO ALEAK	8.050.743	8.058.770	<b>7.568.935</b>	-6,1
- Euskaraz	3.478.829	3.595.876	<b>3.353.593</b>	-6,7
- Euskaraz (%)	43,2	44,6	<b>44,3</b>	-0,7
BATEZ BESTEKO ARGITARALDIA	2.130	2.090	<b>2.051</b>	-1,9
- Euskaraz	2.353	2.301	<b>2.148</b>	-6,6
FAKTURAZIOAREN ZENBATEKOA (milaka €-tan)	83.859	79.268	<b>73.818</b>	-6,9
- Euskaraz	36.843	38.340	<b>34.097</b>	-11,1
- Euskaraz (%)	43,9	48,4	<b>46,2</b>	-4,5
EGILE ESKUBIDEAK (milaka €-tan)	3.019	3.646	<b>3.137</b>	-14,0

**20. GRAFIKOA. ARGITALPEN GUZTIEN ETA EUSKARAZKO ARGITALPENEN MAGNITUDE NAGUSIEN BILAKAERA, AZKEN BOST URTEETAN. (OINARRIA 100 = 2005)**

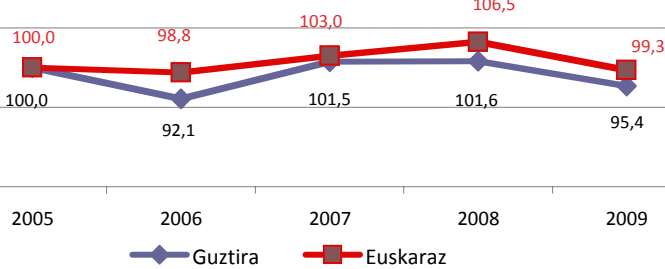
**Unibertsoaren bilakaera (2005-2009)**  
Oinarria 100 = 2005



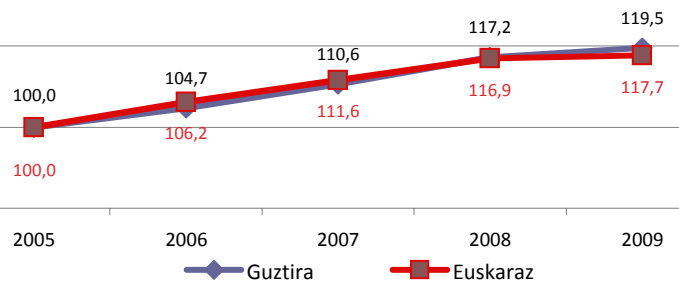
**Argitaratutako izenburuen bilakaera (2005-2009)**  
Oinarria 100 = 2005



**Argitaratutako aleen bilakaera (2005-2009)**  
Oinarria 100 = 2005



**Izenburu bizen bilakaera (2005-2009)**  
Oinarria 100 = 2005



**Fakturazioaren bilakaera (2005-2009)**  
Oinarria 100 = 2005

