

Aurrera Begira

2014

INDICADORES DE
EXPECTATIVAS
JUVENILES



EUSKO JAURLARITZA



GOBIERNO VASCO

HEZKUNTZA, HIZKUNTZA POLITIKA
ETA KULTURA SAILA
Gazteria eta Kirol
Zuzendaritza

DEPARTAMENTO DE EDUCACIÓN,
POLÍTICA LINGÜÍSTICA Y CULTURA
Dirección de Juventud
y Deportes



Gazteen
Euskal Behatokia
Observatorio Vasco
de la Juventud



¿QUÉ ES *AURRERA BEGIRA*?

Aurrera Begira es una investigación cuyo principal objetivo es conocer cómo percibe la juventud de Euskadi el futuro a corto y medio plazo.

Para ello se analizan sus expectativas haciendo hincapié en cuestiones clave como el empleo o la emancipación y se elabora un índice de confianza en el futuro.

Esta segunda edición permite analizar la evolución de las expectativas en el último año.





FICHA TÉCNICA

DISEÑO DE LA INVESTIGACIÓN Y ANÁLISIS DE RESULTADOS

Observatorio Vasco de la Juventud.

METODOLOGÍA


Cuantitativa, a partir de encuestas telefónicas.

NÚMERO DE ENCUESTAS

1512 encuestas a jóvenes de 15 a 29 años.

FECHA DEL TRABAJO DE CAMPO

Del 12 al 21 de noviembre de 2014.





10 INDICADORES DE EXPECTATIVAS JUVENILES

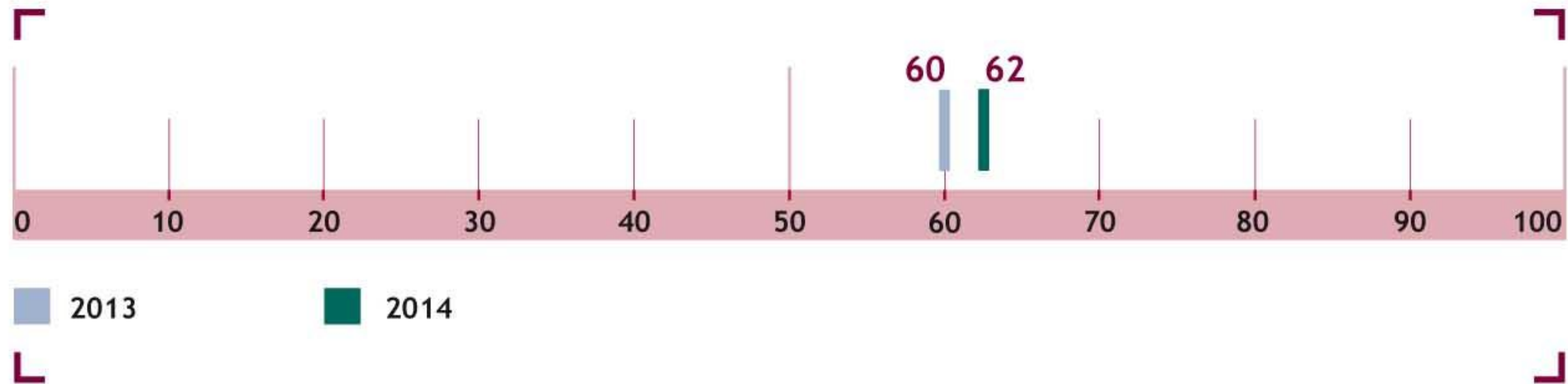
- 1 Índice de valoración del momento presente
- 2 Índice de satisfacción personal
- 3 Balance de aspectos vitales
- 4 Riesgo de pérdida o precarización del empleo
- 5 Expectativa de empleo
- 6 Expectativa de empleo encajado
- 7 Expectativa de emigración forzosa
- 8 Expectativa de emancipación truncada
- 9 Índice de confianza en las capacidades de la juventud
- 10 Índice de confianza en el futuro



ÍNDICE DE VALORACIÓN DEL MOMENTO PRESENTE

DEFINICIÓN:

Puntuación media, en una escala de 0 a 100, de las valoraciones otorgadas a la situación personal, de la gente joven en general y del País Vasco.



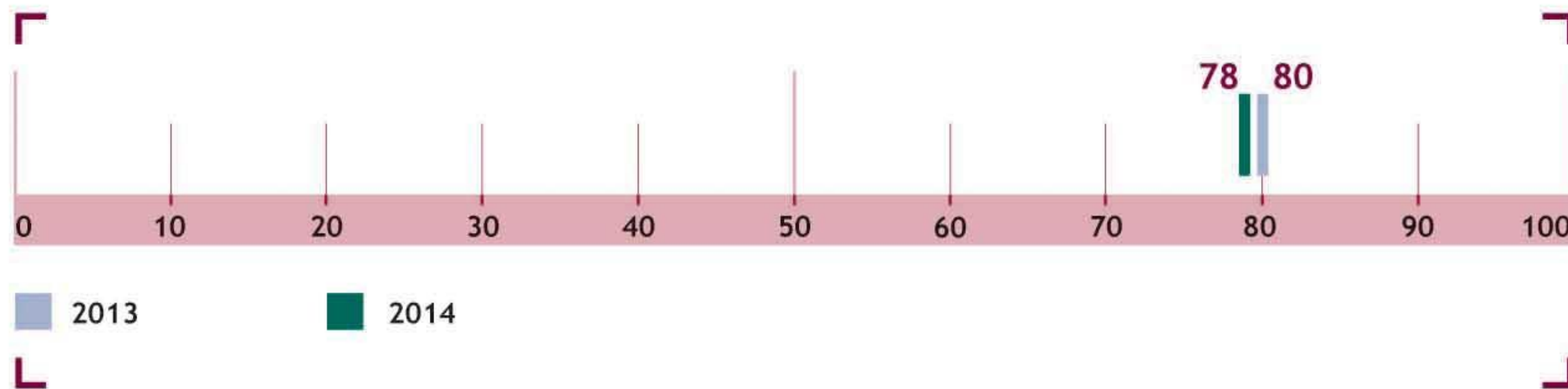
La juventud es algo más optimista en 2014 que en 2013 debido, principalmente, a que valora mejor que hace un año tanto la situación de Euskadi como la de la juventud en general. En cualquier caso, la situación personal sigue obteniendo la mejor calificación.

2

ÍNDICE DE SATISFACCIÓN PERSONAL

DEFINICIÓN:

Puntuación media, en una escala de 0 a 100, de la satisfacción con la situación personal, teniendo en cuenta los siguientes aspectos: trabajo, formación, vivienda, familia, tiempo libre, amistades, relaciones sentimentales y/o sexuales, salud, disponibilidad monetaria e independencia personal.



El índice de satisfacción personal es positivo, pero ligeramente más bajo que en 2013.

Los aspectos de la vida con los que las personas jóvenes muestran mayor satisfacción son la familia, la salud, las amistades y la vivienda en la que viven.

DEFINICIÓN:

Diferencia entre la satisfacción personal con diez aspectos vitales y la importancia otorgada a cada uno de ellos, utilizando una escala de 0 a 100 en ambos casos. Los diez aspectos considerados son: trabajo, formación, vivienda, familia, tiempo libre, amistades, relaciones sentimentales y/o sexuales, salud, disponibilidad monetaria e independencia personal.

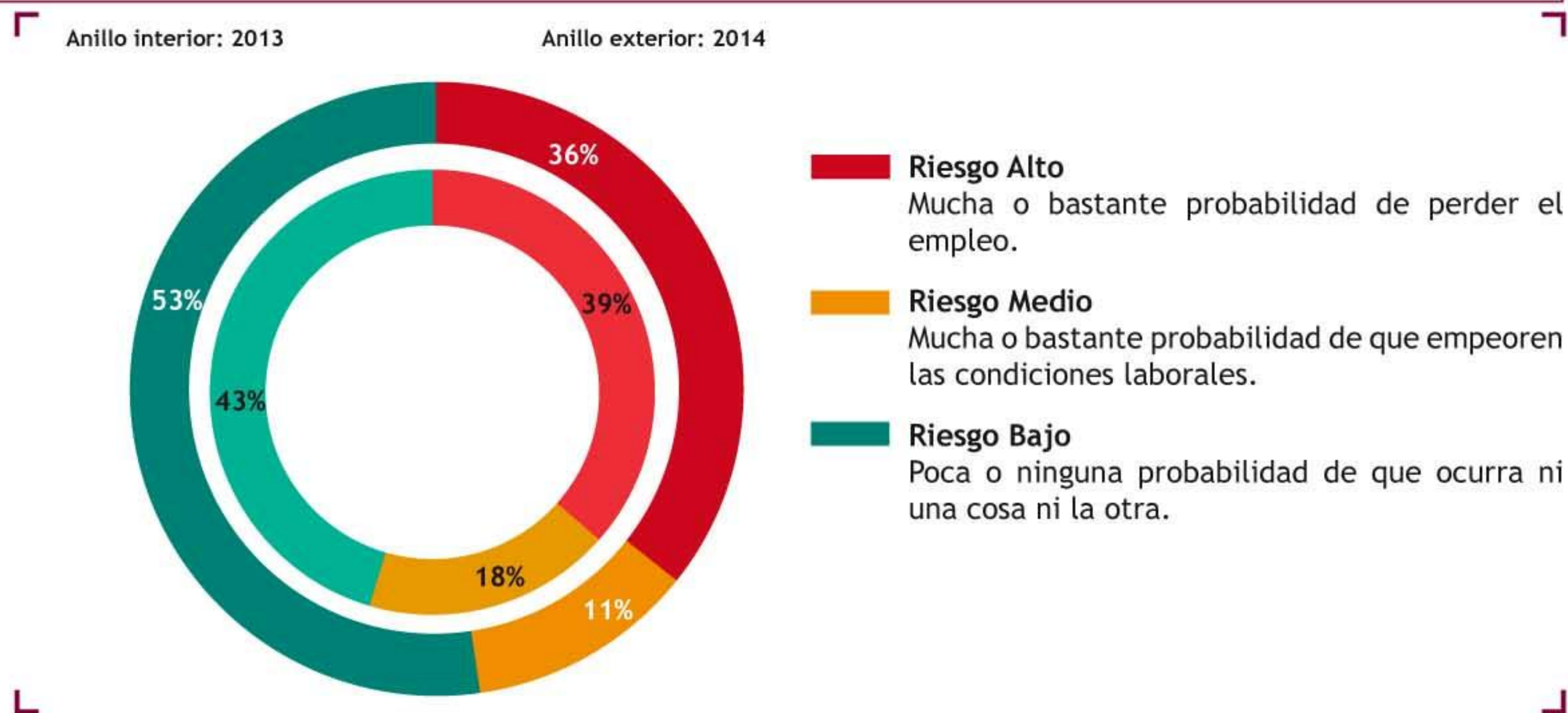
La distancia o área entre el punto de importancia y el de satisfacción indica el nivel de déficit en ese aspecto concreto. A mayor distancia mayor déficit.

El trabajo y el dinero son las áreas con una mayor distancia entre la importancia otorgada y la satisfacción sentida. En 2013 también fueron estos dos aspectos vitales los más deficitarios.



DEFINICIÓN:

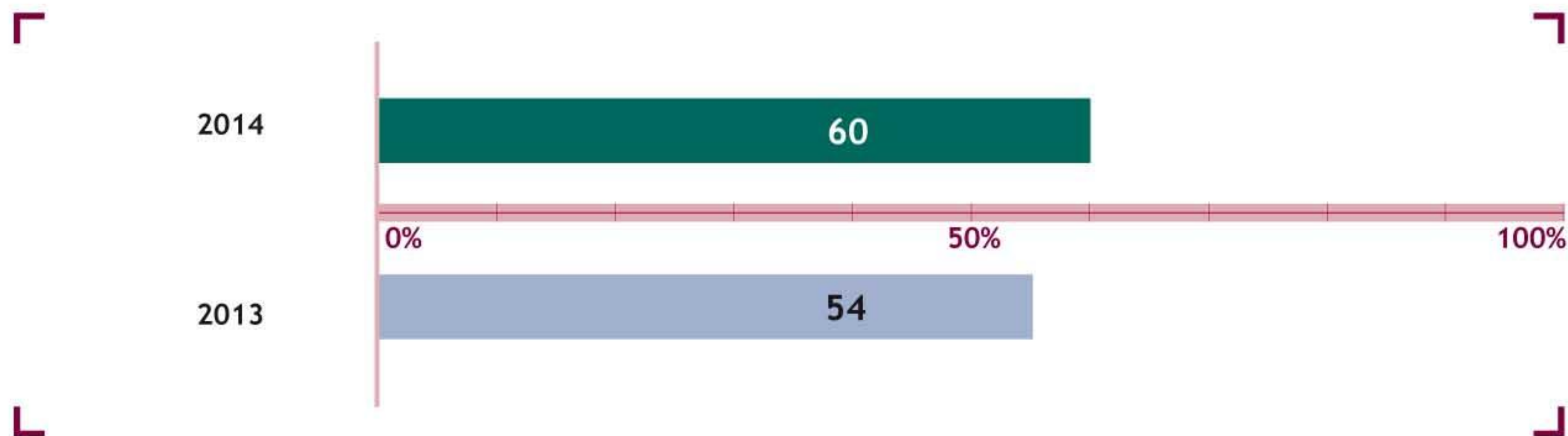
Distribución porcentual de la juventud trabajadora en cuanto al riesgo percibido de pérdida del empleo o de empeoramiento de sus condiciones laborales en el plazo de un año.



Mejoran las expectativas en relación al empleo. Aumenta diez puntos el porcentaje de quienes se encuentran en riesgo bajo, es decir, quienes no creen que vayan a perder el empleo o que sus condiciones laborales se precaricen en el plazo de un año.

DEFINICIÓN:

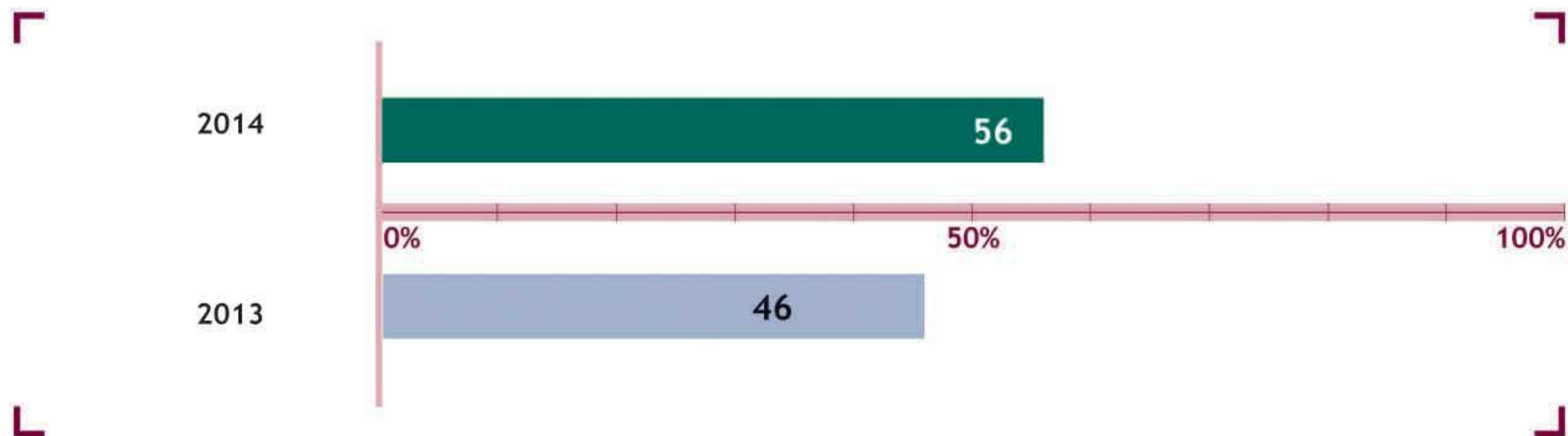
Porcentaje de juventud parada que confía en encontrar empleo en el plazo de un año.



La esperanza de encontrar empleo en un año se ha incrementado significativamente de 2013 a 2014 hasta alcanzar a seis de cada diez jóvenes en paro.

DEFINICIÓN:

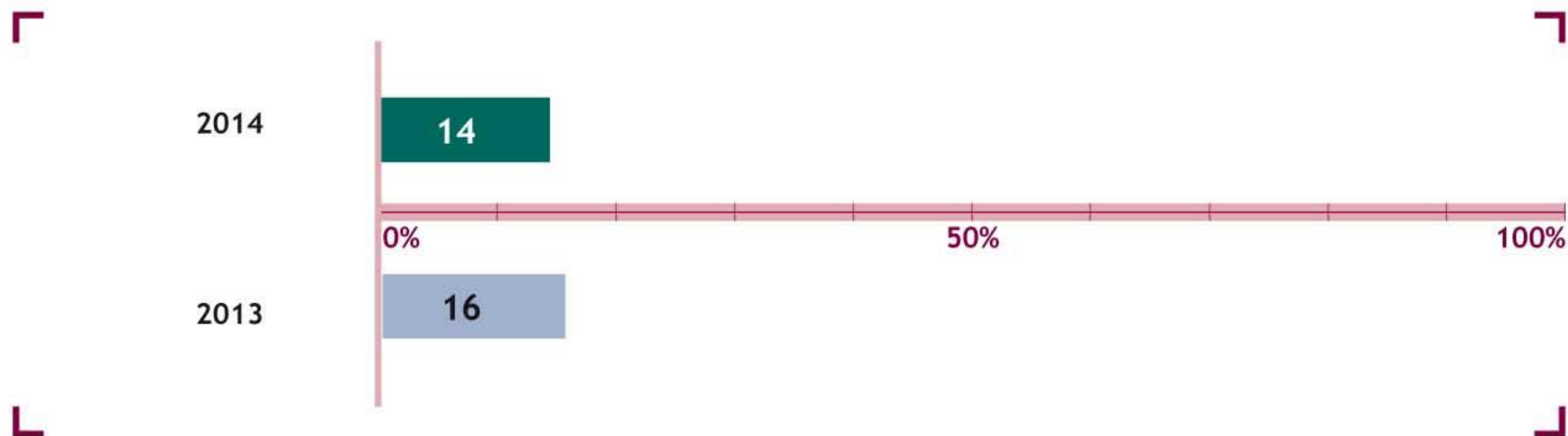
Porcentaje de población estudianta que confía en encontrar un empleo acorde a su formación cuando finalice los estudios.



La juventud estudianta se muestra más optimista en 2014 que en 2013; ha aumentado en diez puntos el porcentaje de quienes creen que encontrarán un trabajo acorde a su formación.

DEFINICIÓN:

Porcentaje de personas jóvenes que creen que en el futuro se van a ver forzadas a emigrar al extranjero a trabajar, sin desearlo.



Desciende ligeramente el porcentaje de jóvenes que creen que en el futuro tendrán que emigrar a trabajar al extranjero sin desearlo. El descenso se debe a que la juventud se muestra más dispuesta a emigrar que hace un año, y no a una disminución del porcentaje de jóvenes que prevén que tendrán que hacerlo.

EXPECTATIVA DE EMANCIPACIÓN TRUNCADA

DEFINICIÓN:

Porcentaje de jóvenes que creen que en el plazo de un año no van a poder llevar a cabo sus proyectos de emancipación, bien por no poder salir del hogar de los progenitores o bien por tener que retornar a él.

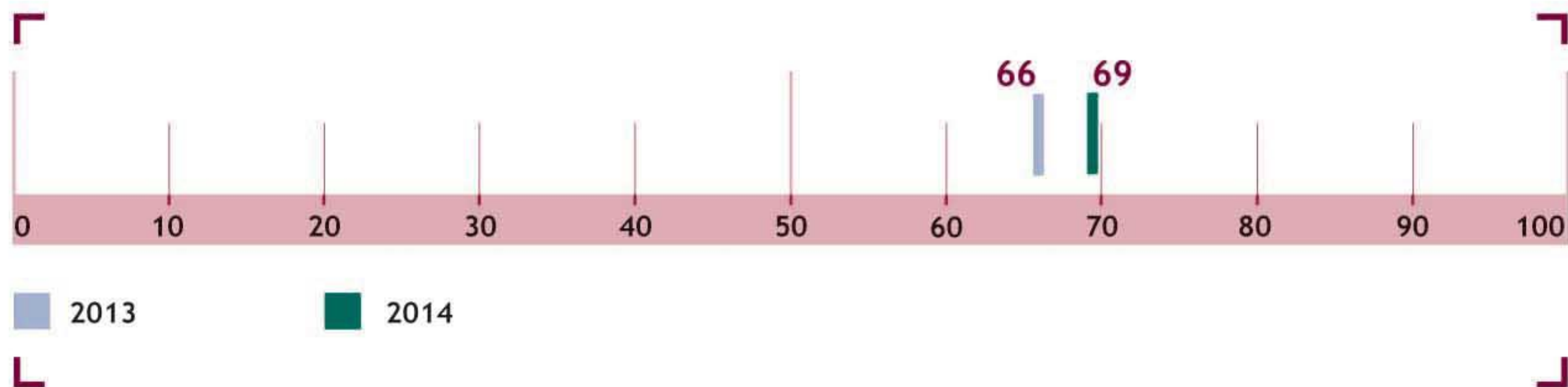


La expectativa de emancipación truncada alcanza a casi la mitad de la juventud y experimenta además un ligero incremento respecto al año anterior.

ÍNDICE DE CONFIANZA EN LAS CAPACIDADES DE LA JUVENTUD

DEFINICIÓN:

Puntuación media, en una escala de 0 a 100, de la opinión sobre el grado en que la juventud reúne las siguientes cualidades consideradas necesarias para afrontar dificultades: es trabajadora, responsable, formada, participativa, emprendedora, idealista y autónoma.

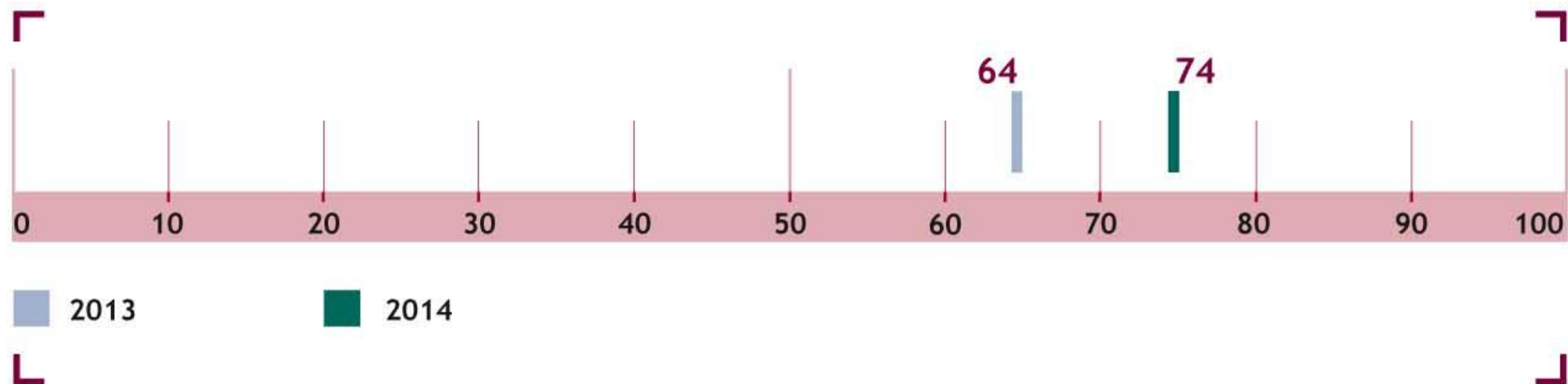


La confianza en las capacidades de la juventud aumenta ligeramente respecto a 2013.

Las características más destacadas por las propias personas jóvenes son su formación y su capacidad de trabajo.

DEFINICIÓN:


Puntuación media, en una escala de 0 a 100, de las expectativas respecto a la evolución de la situación personal, de la juventud y del País Vasco en el plazo de cinco años.



Aumenta la confianza en que la situación mejore en el medio plazo. El incremento de diez puntos porcentuales radica en una visión más optimista que en 2013 respecto a la evolución futura de la situación personal y de la del conjunto de la juventud, no tanto de la situación general de Euskadi.



CONCLUSIONES



EL PRESENTE SE VALORA POSITIVAMENTE

La opinión sobre la situación actual es positiva y las personas jóvenes muestran una satisfacción elevada con su situación personal. La salud y la familia son los aspectos a los que dan más importancia y los mejor valorados.

MEJORAN LAS EXPECTATIVAS DE EMPLEO PERO NO DE EMANCIPACIÓN

Las expectativas a corto plazo en relación al empleo son algo más positivas que hace un año, tanto en relación a encontrar trabajo, como a que este guarde relación con los estudios cursados o a poder mantenerlo.

En cambio, poder llevar a cabo los proyectos de emancipación deseados se sigue percibiendo tan difícil como en 2013.

AUMENTA LA CONFIANZA EN EL FUTURO

La juventud muestra mayor confianza que hace un año en el futuro y en las capacidades de la gente joven para hacer frente a la situación actual.



EUSKO JAURLARITZA



GOBIERNO VASCO

HEZKUNTZA, HIZKUNTZA POLITIKA
ETA KULTURA SAILA
Gazteria eta Kirol
Zuzendaritza

DEPARTAMENTO DE EDUCACIÓN,
POLÍTICA LINGÜÍSTICA Y CULTURA
Dirección de Juventud
y Deportes



Gazteen
Euskal Behatokia
Observatorio Vasco
de la Juventud