EUSKO JAURLARITZA GOBIERNO VASCO

EKONOMIA ETA
OGASUN SAILA
Kontrol Ekonomikoko Bulegoa

DEPARTAMENTO DE ECONOMÍA
Y HACIENDA
Oficina de Control Económico

AURREKONTU - EGOERAREN TXOSTENA
INFORME DE SITUACIÓN PRESUPUESTARIA

ABENDUA
DICIEMBRE ***2010***

AURKIBIDEA / Í *N D I C E*

ORRIALDEA
PÁGINA

SARRERA 1
INTRODUCCIÓN

1. EAEko ADMINISTRAZIO OROKORRA - *ADMINISTRACIÓN GENERAL DE LA CAE*

1.1. GASTU-AURREKONTUAREN BURUTZE GRADUA 10-12-31n
GRADO DE EJECUCIÓN DEL PRESUPUESTO DE GASTOS A 31-12-10

Sekziokako laburpena 3
Resumen por secciones
Kapitulukako laburpena 11
Resumen por capítulos
Kapitulu 4aren sekziokako laburpena 23
Resumen del capítulo 4 por secciones
Kapitulu 6aren sekziokako laburpena 29
Resumen del capítulo 6 por secciones
Kapitulu 7aren sekziokako laburpena 35
Resumen del capítulo 7 por secciones
Funtzioen araberako laburpena 41
Resumen por funciones

1.2. KONPROMISOZKO KREDITUAK
CRÉDITOS DE COMPROMISO

2010 ekitaldiaren konpromisozko kredituak. Sekziokako laburpena. 49
Créditos de compromiso del ejercicio 2010. Resumen por Secciones.

1.3. GASTU-AURREKONTUAREN PARTIDA GARRANTZITSUEN ANALISIA 10-12-31n
ANÁLISIS DE LAS PARTIDAS MAS SIGNIFICATIVAS DEL PRESUPUESTO DE GASTOS AL 31-12-10

Laburpen orokorra 57
Resumen general
Kapitulukako laburpena 61
Resumen por capítulos
Sekziokako xehetasuna 67
Detalle por secciones

1.4. SARRERA-AURREKONTUAREN BURUTZE GRADUA 10-12-31n
GRADO DE EJECUCIÓN DEL PRESUPUESTO DE INGRESOS AL 31-12-10

Laburpen orokorra..... 129
Resumen general
Sekzioen bestelako sarreren laburpena 137
Resumen de otros ingresos de las secciones

1.5. SARRERA-AURREKONTUAREN PARTIDA GARRANTZITSUEN ANALISIA 10-12-31n
ANÁLISIS DE LAS PARTIDAS MAS SIGNIFICATIVAS DEL PRESUPUESTO DE INGRESOS AL 31-12-10

Laburpen orokorra..... 143
Resumen general
Sekziokako xehetasuna 147
Detalle por secciones

2. ERAKUNDE AUTONOMO ADMINISTRATIBOAK - *ORGANISMOS AUTÓNOMOS ADMINISTRATIVOS*

2.1. GASTU-AURREKONTUAREN BURUTZE GRADUA FUNTZIOEN ARABERA 10-12-31n..... 159
GRADO DE EJECUCIÓN DEL PRESUPUESTO DE GASTOS POR FUNCIONES AL 31-12-10

2.2. KONPROMISOZKO KREDITUAK 165
CRÉDITOS DE COMPROMISO

2.3. HABE

Gastu-aurrekontuaren burutze gradua 10-12-31n. Kapitulukako laburpena 171
Grado de ejecución del presupuesto de gastos al 31-12-10. Resumen por capítulos
Sarrera-aurrekontuaren burutze gradua 10-12-31n. Kapitulukako laburpena..... 177
Grado de ejecución del presupuesto de ingresos al 31-12-10. Resumen por capítulos

2.4. IVAP

Gastu-aurrekontuaren burutze gradua 10-12-31n. Kapitulukako laburpena 181
Grado de ejecución del presupuesto de gastos al 31-12-10. Resumen por capítulos
Sarrera-aurrekontuaren burutze gradua 10-12-31n. Kapitulukako laburpena 187
Grado de ejecución del presupuesto de ingresos al 31-12-10. Resumen por capítulos

2.5. EUSTAT

Gastu-aurrekontuaren burutze gradua 10-12-31n. Kapitulukako laburpena 191
Grado de ejecución del presupuesto de gastos al 31-12-10. Resumen por capítulos
Sarrera-aurrekontuaren burutze gradua 10-12-31n. Kapitulukako laburpena 197
Grado de ejecución del presupuesto de ingresos al 31-12-10. Resumen por capítulos

2.6. EMAKUNDE

Gastu-aurrekontuaren burutze gradua 10-12-31n. Kapitulukako laburpena 201
Grado de ejecución del presupuesto de gastos al 31-12-10. Resumen por capítulos
Sarrera-aurrekontuaren burutze gradua 10-12-31n. Kapitulukako laburpena 207
Grado de ejecución del presupuesto de ingresos al 31-12-10. Resumen por capítulos

2.7. EUSKAL HERRIKO POLIZI IKASTEGIA - *ACADEMIA DE POLICÍA DEL PAÍS VASCO*

Gastu-aurrekontuaren burutze gradua 10-12-31n. Kapitulukako laburpena 211
Grado de ejecución del presupuesto de gastos al 31-12-10. Resumen por capítulos
Sarrera-aurrekontuaren burutze gradua 10-12-31n. Kapitulukako laburpena 217
Grado de ejecución del presupuesto de ingresos al 31-12-10. Resumen por capítulos

2.8. OSALAN

Gastu-aurrekontuaren burutze gradua 10-12-31n. Kapitulukako laburpena 221
Grado de ejecución del presupuesto de gastos al 31-12-10. Resumen por capítulos
Sarrera-aurrekontuaren burutze gradua 10-12-31n. Kapitulukako laburpena 227
Grado de ejecución del presupuesto de ingresos al 31-12-10. Resumen por capítulos

SARRERA

Txosten honek 2010eko ekitaldiaren aurrekontuaren burutze gradua, azaroaren 30ean, erakusten du, bai Euskal Autonomia Erkidegoko Administrazio Orokorrean bai horren erakunde autonomoetan.

- 1.1 atalak Administrazio Orokorraren gastuen aurrekontuaren burutze gradua erakusten du. Atal honek, sekzioen baita kapituluen araberako laburpenak, 4., 6. eta 7. kapituluen sekzioen araberako laburpena eta, azkenik, funtzioen araberako laburpen bat hartzen ditu.

  Burutze gradua 10-12-31n %95,3an kokatu da, 10-11-30ean izandako burutze gradua baino 21,7 puntu gorago eta 4,5 puntu, iaz data berean zuen baino gorago.

- 1.2 atalak Administrazio Orokorrak 2010ean konprometitutako konpromiso kredituak erakusten ditu. Sekzioen araberako laburpen bat gehitu da.

- 1.3 atalean gastuen aurrekontuko partidarik garrantzitsuenen analisia egin da. Analisi hau egiteko kontuan hartu dira, oro harreko araua bezala, 1.450 mila euro baino handiagoko kreditua duten partidak. Atal honek, laburpen orokor bat, kapituluen araberako laburpen bat eta aztertutako aurrekontuko partiden sekzioen araberako xehetasun bat hartzen ditu.

INTRODUCCIÓN

El presente informe muestra el grado de ejecución presupuestaria del ejercicio 2010, a 31 de diciembre tanto en la Administración General de la Comunidad Autónoma de Euskadi como en sus Organismos Autónomos.

- *El apartado 1.1 presenta el grado de ejecución del presupuesto de gastos de la Administración General. Este apartado incluye una serie de resúmenes por secciones, capítulos, resumen por secciones de los capítulos 4, 6 y 7 y finalmente, un resumen por funciones.*

  El grado de ejecución al 31-12-10 se sitúa en un 95,3%, 21,7 puntos por encima del grado de ejecución al 30-11-10 y 4,5 puntos por encima del año pasado a la misma fecha.

- *El apartado 1.2 presenta los créditos de compromiso comprometidos en el año 2010, por la Administración General. Se incluye un resumen por secciones.*

- *En el apartado 1.3 se realiza un análisis de las partidas más significativas del presupuesto de gastos. Para este análisis se han considerado, como regla general, aquellas partidas cuyo crédito actualizado es superior a 1.450 miles de euros. Este apartado incluye un resumen general, un resumen por capítulos y un detalle por secciones de las partidas presupuestarias analizadas.*

- 1.4 atalak Administrazio Orokorraren diru-sarreren aurrekontuaren burutze gradua erakusten du. Atal honek bi koadro ditu: jatorri nagusienak xehatuta dituen laburpen orokor bat eta sekzioarenak berezkoak diren diru-sarreren laburpen bat. Burutze gradua 10-12-31n %98an kokatuta dago.

- 1.5 atalean diru-sarreren aurrekontuko partidarik garrantzitsuenen analisia egin da. Analisi hau egiteko kontuan hartu dira, oro harreko araua bezala, 1.450 mila euro baino handiagoko kreditua duten partidak. Atal honek, laburpen orokor bat eta aztertutako aurrekontuko partiden sekzioen araberako xehetasun bat hartzen ditu.

- 2.1 atalak erakunde autonomoen gastuen aurrekontuaren burutze gradua, funtzioen arabera xehatuta, erakusten du.

- 2.2 atalean, erakunde autonomo bakoitzak 2010ean konprometitu dituen konpromiso kredituen laburpen-koadro bat gehitu da.

- 2.3 eta hurrengo ataletan ondorengo erakunde autonomo hauen gastuen eta diru-sarreren aurrekontuaren burutzeak, kapituluen arabera, erakusten dituzte: HABE, IVAP, EUSTAT, EMAKUNDE, EHPI eta OSALAN.

- *El apartado 1.4 presenta el grado de ejecución del presupuesto de ingresos de la Administración General. Este apartado incluye dos cuadros: un resumen general donde se detallan los orígenes más importantes, y un resumen de los ingresos propios de las secciones. El grado de ejecución al 31-12-10 se sitúa en un 98%.*

- *En el apartado 1.5 se realiza un análisis de las partidas más significativas del presupuesto de ingresos. Para este análisis se han considerado, como regla general, aquellas partidas cuyo crédito actualizado es superior a 1.450 miles de euros. Este apartado incluye un resumen general y un detalle por secciones de las partidas presupuestarias analizadas.*

- *El apartado 2.1 presenta el grado de ejecución del presupuesto de gastos de los Organismos Autónomos, detallado por funciones.*

- *En el apartado 2.2 se incluye un cuadro resumen de los créditos de compromiso comprometidos en 2010 por cada Organismo Autónomo.*

- *El apartado 2.3 y siguientes presentan las ejecuciones de los presupuestos de gastos e ingresos por capítulos de los Organismos Autónomos: HABE, IVAP, EUSTAT, EMAKUNDE, APPV y OSALAN.*

EAEko ADMINISTRAZIO OROKORRA
GASTU-AURREKONTUAREN BURUTZE GRADUA
Sekziokako laburpena

ADMINISTRACIÓN GENERAL DE LA CAE
GRADO DE EJECUCIÓN DEL PRESUPUESTO DE GASTOS
Resumen por secciones

EAEko ADMINISTRAZIO OROKORRA - *ADMINISTRACION GENERAL DE LA CAE*
GASTU-AURREKONTUAREN BURUTZE GRADUA 2010EKO ABENDUAREN 31N - *GRADO DE EJECUCION DEL PRESUPUESTO DE GASTOS A 31 DE DICIEMBRE DE 2010*
SEKZIOKAKO LABURPENA - *RESUMEN POR SECCIONES*

Milaka euro
Miles de euros

	SEKZIOA *SECCION*	KREDITU EGUNERATUAK *CREDITOS ACTUALIZADOS*	GASTU BAIMENAK *AUTORIZACIONES DE GASTOS*				GASTU DISPOSIZIOAK *DISPOSICIONES DE GASTOS*				AITORTUTAKO OBLIGAZIOAK *OBLIGACIONES RECONOCIDAS*				ORDAINKETAK *PAGOS*			
			ZENBATEK. *IMPORTE*	EGUN.% *%ACTUAL*	AURR. HIL. *MES ANT.*	AURR. URT. *AÑO ANT.*	ZENBATEK. *IMPORTE*	EGUN.% *%ACTUAL*	AURR. HIL. *MES ANT.*	AURR. URT. *AÑO ANT.*	ZENBATEK. *IMPORTE*	EGUN.% *%ACTUAL*	AURR. HIL. *MES ANT.*	AURR. URT. *AÑO ANT.*	ZENBATEK. *IMPORTE*	EGUN.% *%ACTUAL*	AURR. HIL. *MES ANT.*	AURR. URT. *AÑO ANT.*
00	LEGEBILTZARRA *PARLAMENTO*	31.087	30.779	99,0	99,0	100,0	30.779	99,0	99,0	100,0	30.779	99,0	99,0	100,0	30.779	99,0	99,0	100,0
01	JAURLARITZAREN LEHENDAKARITZA *PRESIDENCIA DEL GOBIERNO*	47.323	42.539	89,9	86,1	79,8	42.465	89,7	84,6	78,9	41.409	87,5	62,2	76,4	34.147	72,2	61,6	63,5
02	HERRIZAINGOA *INTERIOR*	723.045	711.534	98,4	96,0	98,6	707.974	97,9	91,0	98,4	689.285	95,3	77,0	97,7	629.562	87,1	76,6	90,2
03	HEZKUNTZA, UNIBERTSITATE ETA IKERKETA *EDUCACION, UNIVERSIDADES E INVESTIGACION*	2.902.695	2.796.303	96,3	93,1	99,3	2.789.969	96,1	87,5	99,2	2.783.639	95,9	80,9	99,1	2.559.863	88,2	79,8	91,5
04	EKONOMIA ETA OGASUNA *ECONOMIA Y HACIENDA*	63.681	60.207	94,5	86,9	56,8	60.094	94,4	83,5	56,7	58.769	92,3	73,5	56,6	51.896	81,5	72,2	54,7
05	JUSTIZIA ETA HERRI ADMINISTRAZIOA *JUSTICIA Y ADMINISTRACION PUBLICA*	319.814	302.380	94,5	91,5	91,8	301.780	94,4	89,8	91,4	292.767	91,5	70,4	89,5	253.492	79,3	69,8	75,2
06	ETXEBIZITZA, HERRI LAN ETA GARRAIOAK *VIVIENDA, OBRAS PUBLICAS Y TRANSPORTES*	827.936	744.978	90,0	79,2	54,4	740.362	89,4	69,2	53,9	718.013	86,7	47,7	50,2	429.159	51,8	46,1	34,8
07	INDUSTRIA, BERRIKUNTZA, MERKATARITZA ETA TURISMOA *INDUSTRIA, INNOVACION, COMERCIO Y TURISMO*	511.855	471.525	92,1	91,2	97,7	457.114	89,3	55,4	97,4	436.154	85,2	37,4	97,1	216.652	42,3	36,3	50,7
08	ENPLEGU ETA GIZARTE GAIAK *EMPLEO Y ASUNTOS SOCIALES*	695.775	678.480	97,5	97,0	98,8	670.680	96,4	74,0	98,5	669.832	96,3	63,9	98,1	506.484	72,8	62,2	75,1
09	OSASUN ETA KONTSUMOA *SANIDAD Y CONSUMO*	3.569.632	3.565.110	99,9	99,3	99,8	3.563.252	99,8	98,6	99,7	3.542.339	99,2	86,0	99,1	3.316.746	92,9	85,2	90,2
10	INGURUMEN, LURRALDE PLANGIN., NEKAZA. ETA ARRAN. *MEDIO AMBIENTE, PLANIF. TERRIT., AGRICUL. Y PESCA*	334.410	302.665	90,5	88,0	97,7	294.440	88,0	71,9	95,3	291.892	87,3	56,2	94,6	205.452	61,4	52,5	60,8
11	KULTURA *CULTURA*	315.850	298.988	94,7	89,4	98,1	298.509	94,5	85,1	98,0	297.384	94,2	78,4	97,9	254.991	80,7	71,2	85,5
21	+EUSKADI 09 *+EUSKADI 09*	106.054	103.953	98,0	96,6	69,7	103.952	98,0	96,0	67,1	103.579	97,7	64,3	67,1	51.797	48,8	41,2	18,3

EAEko ADMINISTRAZIO OROKORRA - *ADMINISTRACION GENERAL DE LA CAE*

GASTU-AURREKONTUAREN BURUTZE GRADUA 2010EKO ABENDUAREN 31N - *GRADO DE EJECUCION DEL PRESUPUESTO DE GASTOS A 31 DE DICIEMBRE DE 2010*

SEKZIOKAKO LABURPENA - *RESUMEN POR SECCIONES*

Milaka euro

Miles de euros

SEKZIOA *SECCION*	KREDITU EGUNERATUAK *CREDITOS ACTUALIZADOS*	GASTU BAIMENAK *AUTORIZACIONES DE GASTOS*				GASTU DISPOSIZIOAK *DISPOSICIONES DE GASTOS*				AITORTUTAKO OBLIGAZIOAK *OBLIGACIONES RECONOCIDAS*				ORDAINKETAK *PAGOS*			
		ZENBATEK. *IMPORTE*	EGUN.% *%ACTUAL*	AURR. HIL. *MES ANT.*	AURR. URT. *AÑO ANT.*	ZENBATEK. *IMPORTE*	EGUN.% *%ACTUAL*	AURR. HIL. *MES ANT.*	AURR. URT. *AÑO ANT.*	ZENBATEK. *IMPORTE*	EGUN.% *%ACTUAL*	AURR. HIL. *MES ANT.*	AURR. URT. *AÑO ANT.*	ZENBATEK. *IMPORTE*	EGUN.% *%ACTUAL*	AURR. HIL. *MES ANT.*	AURR. URT. *AÑO ANT.*
51 LAN HARREMANETARAKO KONTSEILUA *CONSEJO DE RELACIONES LABORALES*	2.544	2.510	98,7	98,7	100,0	2.510	98,7	98,7	100,0	2.510	98,7	98,7	100,0	2.510	98,7	98,7	100,0
52 EKONOMIA ETA GIZARTE EUSKAL KONTSEILUA *CONSEJO ECONOMICO Y SOCIAL VASCO*	1.791	1.766	98,6	98,6	100,0	1.766	98,6	98,6	100,0	1.766	98,6	98,6	100,0	1.766	98,6	98,6	100,0
53 EUSKADIKO KOOPERATIBEN GOREN KONTSEILUA *CONSEJO SUPERIOR DE COOPERATIVAS DE EUSKADI*	971	968	99,6	99,6	100,0	968	99,6	99,6	100,0	968	99,6	99,6	100,0	968	99,6	99,6	100,0
54 HERRI KONTUEN EUSKAL EPAITEGIA *TRIBUNAL VASCO DE CUENTAS PUBLICAS*	7.885	7.695	97,6	97,6	100,0	7.695	97,6	97,6	100,0	7.695	97,6	97,6	100,0	7.695	97,6	97,6	100,0
55 DATUAK BABESTEKO EUSKAL BULEGOA *AGENCIA VASCA DE PROTECCION DE DATOS*	1.871	1.837	98,2	98,2	100,0	1.837	98,2	98,2	100,0	1.837	98,2	98,2	100,0	1.837	98,2	98,2	100,0
90 ZOR PUBLIKOA *DEUDA PUBLICA*	212.960	197.987	93,0	30,4	70,2	197.987	93,0	30,4	70,2	197.987	93,0	30,4	70,2	197.856	92,9	30,4	70,2
95 ERAKUNDEEN BALIABIDEAK ETA KONPROMISOAK *RECURSOS Y COMPROMISOS INSTITUCIONALES*	159.288	158.952	99,8	83,5	93,9	158.952	99,8	83,5	93,9	158.952	99,8	59,3	88,9	92.704	58,2	59,3	57,4
99 HAINBAT SAIL *DIVERSOS DEPARTAMENTOS*	250	0	0,0	0,0	0,0	0	0,0	0,0	0,0	0	0,0	0,0	0,0	0	0,0	0,0	0,0
GUZTIRA *TOTAL*	**10.836.718**	**10.481.156**	**96,7**	**92,2**	**91,9**	**10.433.084**	**96,3**	**85,6**	**91,6**	**10.327.556**	**95,3**	**73,6**	**90,8**	**8.846.357**	**81,6**	**72,2**	**77,0**

2010eko AURREKONTUA - PRESUPUESTO 2010

GASTU-AURREKONTUAREN BURUTZE GRADUA - GRADO DE EJECUCIÓN DEL PRESUPUESTO DE GASTOS

SEKZIOKAKO LABURPENA - RESUMEN POR SECCIONES

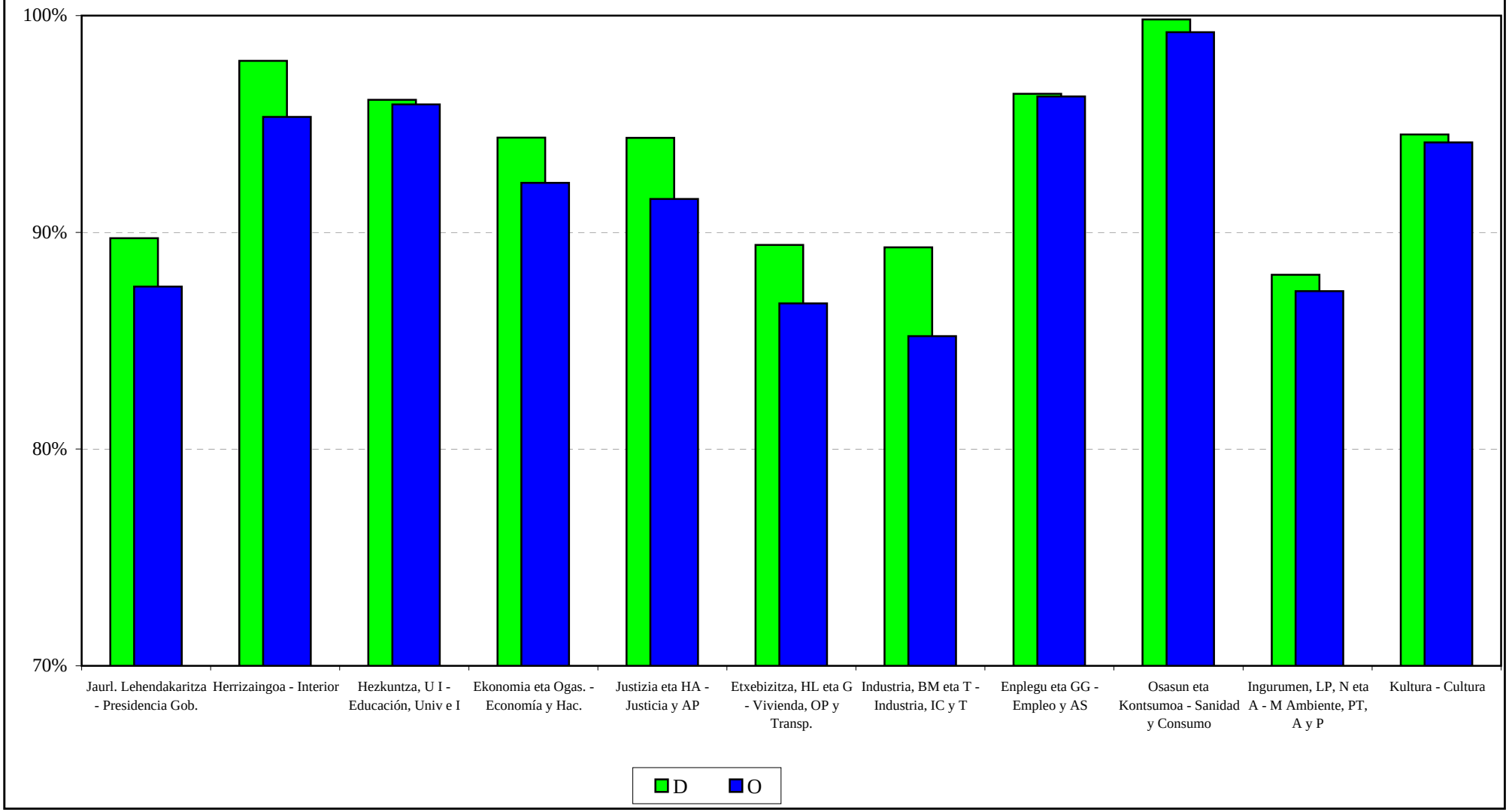

***2010eko AURREKONTUA* - PRESUPUESTO 2010**
***GASTU-AURREKONTUAREN BURUTZE GRADUA* - GRADO DE EJECUCIÓN DEL PRESUPUESTO DE GASTOS**
***SEKZIO BATZUEN URTETIK URTERAKO KONPARAZIOA* - COMPARAC. INTERANUAL DE ALGUNAS SECCIONES**

GASTU DISPOSIZIOAK
DISPOSICIONES DE GASTOS

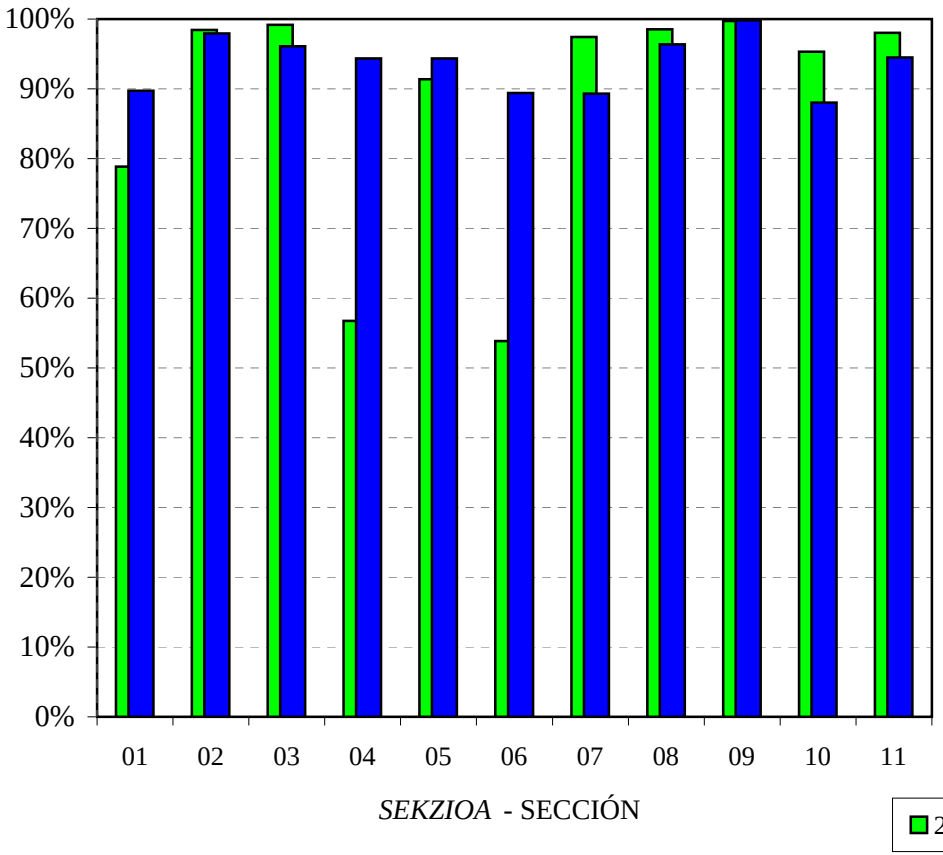

AITORTUTAKO OBLIGAZIOAK
OBLIGACIONES RECONOCIDAS

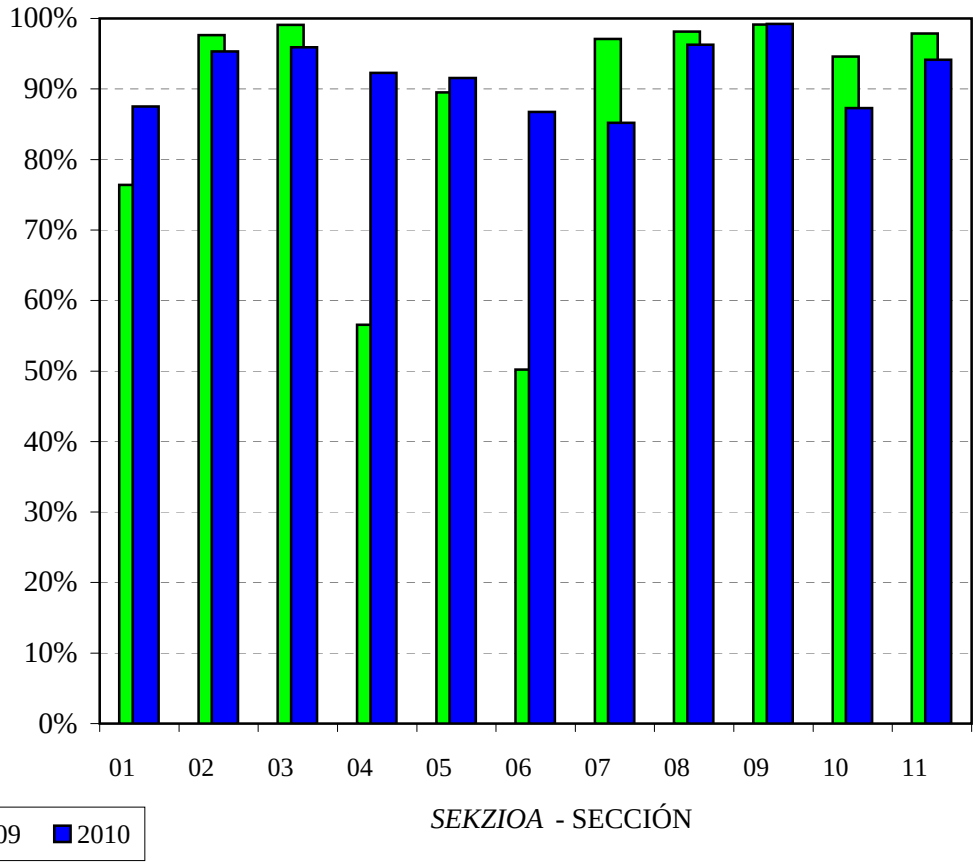

2009 2010

***2010eko AURREKONTUA* - PRESUPUESTO 2010**

***BURUTZE GRADUAREN URTETIK URTERAKO KONPARAZ.* - COMP. INTERANUAL DEL GRADO DE EJECUCION**

***GASTU-AURREKONTUA GUZTIRA* - TOTAL DEL PRESUPUESTO DE GASTOS**

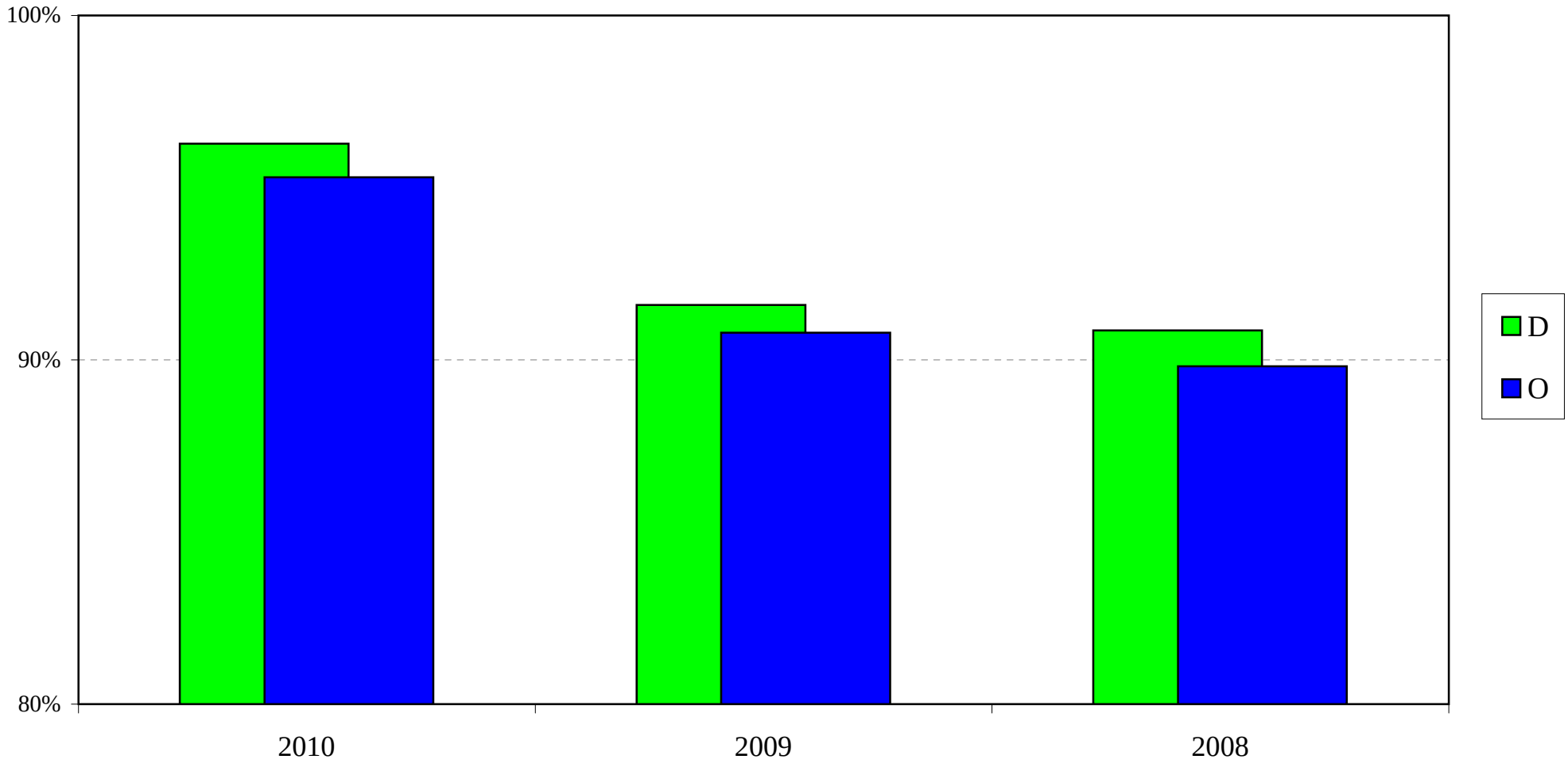

EAEko ADMINISTRAZIO OROKORRA
GASTU-AURREKONTUAREN BURUTZE GRADUA
Kapitulukako laburpena

ADMINISTRACIÓN GENERAL DE LA CAE
GRADO DE EJECUCIÓN DEL PRESUPUESTO DE GASTOS
Resumen por capítulos

EAEko ADMINISTRAZIO OROKORRA - *ADMINISTRACION GENERAL DE LA CAE*

GASTU-AURREKONTUAREN BURUTZE GRADUA 2010EKO ABENDUAREN 31N - *GRADO DE EJECUCION DEL PRESUPUESTO DE GASTOS A 31 DE DICIEMBRE DE 2010*

KAPITULUKAKO LABURPENA - *RESUMEN POR CAPITULOS*

Milaka euro

Miles de euros

	KAPITULUA *CAPITULO*	KREDITU EGUNERATUAK *CREDITOS ACTUALIZADOS*	GASTU BAIMENAK *AUTORIZACIONES DE GASTOS*				GASTU DISPOSIZIOAK *DISPOSICIONES DE GASTOS*				AITORTUTAKO OBLIGAZIOAK *OBLIGACIONES RECONOCIDAS*				ORDAINKETAK *PAGOS*			
			ZENBATEK. *IMPORTE*	EGUN.% *%ACTUAL*	AURR. HIL. *MES ANT.*	AURR. URT. *AÑO ANT.*	ZENBATEK. *IMPORTE*	EGUN.% *%ACTUAL*	AURR. HIL. *MES ANT.*	AURR. URT. *AÑO ANT.*	ZENBATEK. *IMPORTE*	EGUN.% *%ACTUAL*	AURR. HIL. *MES ANT.*	AURR. URT. *AÑO ANT.*	ZENBATEK. *IMPORTE*	EGUN.% *%ACTUAL*	AURR. HIL. *MES ANT.*	AURR. URT. *AÑO ANT.*
1	LANGILE-GASTUAK *GASTOS DE PERSONAL*	1.977.187	1.938.216	98,0	94,4	98,9	1.937.610	98,0	94,3	98,9	1.915.485	96,9	84,7	98,4	1.915.337	96,9	84,7	98,4
2	FUNTZIONAMENDU-GASTUAK *GASTOS DE FUNCIONAMIENTO*	3.434.423	3.401.428	99,0	97,6	96,1	3.396.854	98,9	95,8	96,0	3.378.409	98,4	84,1	95,6	3.130.392	91,1	83,1	85,1
3	FINANTZA-GASTUAK *GASTOS FINANCIEROS*	96.425	81.413	84,4	48,5	40,6	81.413	84,4	48,5	40,6	81.413	84,4	48,5	40,6	81.001	84,0	48,5	40,6
4	GASTU ARRUNTETARAKO TRANSF. ETA DIRULAGUNTZAK *TRANSFERENCIAS Y SUBVENCIONES GASTOS CORRIENTES*	3.266.370	3.214.220	98,4	96,6	98,3	3.196.775	97,9	86,6	98,0	3.178.090	97,3	78,5	97,5	2.744.320	84,0	77,1	80,3
6	INBERTSIO ERREALAK *INVERSIONES REALES*	573.071	447.319	78,1	71,3	42,6	441.523	77,0	58,0	41,8	433.462	75,6	26,5	39,7	193.147	33,7	26,0	23,3
7	KAPITAL ERAGIKETETAKO TRANSF. ETA DIRULAGUNTZAK *TRANSFERENCIAS Y SUBVENCIONES OPERACIONES CAPITAL*	1.200.654	1.148.293	95,6	87,0	88,8	1.139.736	94,9	68,5	87,6	1.101.892	91,8	46,7	85,0	543.355	45,3	40,7	46,7
8	FINANTZA-AKTIBOEN GEHIKUNTZA *AUMENTO DE ACTIVOS FINANCIEROS*	164.937	126.617	76,8	76,9	92,4	115.524	70,0	60,3	91,6	115.155	69,8	59,0	91,6	115.155	69,8	58,9	91,2
9	FINANTZA-PASIBOEN GUTXITZEA *DISMINUCION DE PASIVOS FINANCIEROS*	123.650	123.650	100,0	10,1	100,0	123.650	100,0	10,1	100,0	123.650	100,0	10,1	100,0	123.650	100,0	10,1	100,0
	GUZTIRA ***TOTAL***	**10.836.718**	**10.481.156**	**96,7**	**92,2**	**91,9**	**10.433.084**	**96,3**	**85,6**	**91,6**	**10.327.556**	**95,3**	**73,6**	**90,8**	**8.846.357**	**81,6**	**72,2**	**77,0**
	GASTU ARRUNTAK *GASTOS CORRIENTES*	8.774.405	8.635.276	98,4	95,8	97,2	8.612.652	98,2	91,4	97,0	8.553.396	97,5	81,7	96,6	7.871.049	89,7	80,8	85,9
	KAPITAL ERAGIKETA EZ-FINANTZARIOAK *OPERACIONES DE CAPITAL NO FINANCIERAS*	1.773.726	1.595.612	90,0	81,8	69,6	1.581.258	89,1	65,0	68,6	1.535.355	86,6	40,0	66,2	736.502	41,5	35,8	37,0
	ERAGIKETA FINANTZARIOAK *OPERACIONES FINANCIERAS*	288.587	250.267	86,7	46,5	93,9	239.174	82,9	37,5	93,3	238.805	82,7	36,8	93,2	238.805	82,7	36,7	92,9
	GUZTIRA ***TOTAL***	**10.836.718**	**10.481.156**	**96,7**	**92,2**	**91,9**	**10.433.084**	**96,3**	**85,6**	**91,6**	**10.327.556**	**95,3**	**73,6**	**90,8**	**8.846.357**	**81,6**	**72,2**	**77,0**

2010eko AURREKONTUA - PRESUPUESTO 2010

GASTU-AURREKONTUAREN BURUTZE GRADUA - GRADO DE EJECUCION DEL PRESUPUESTO DE GASTOS

KAPITULUKAKO LABURPENA - RESUMEN POR CAPITULOS

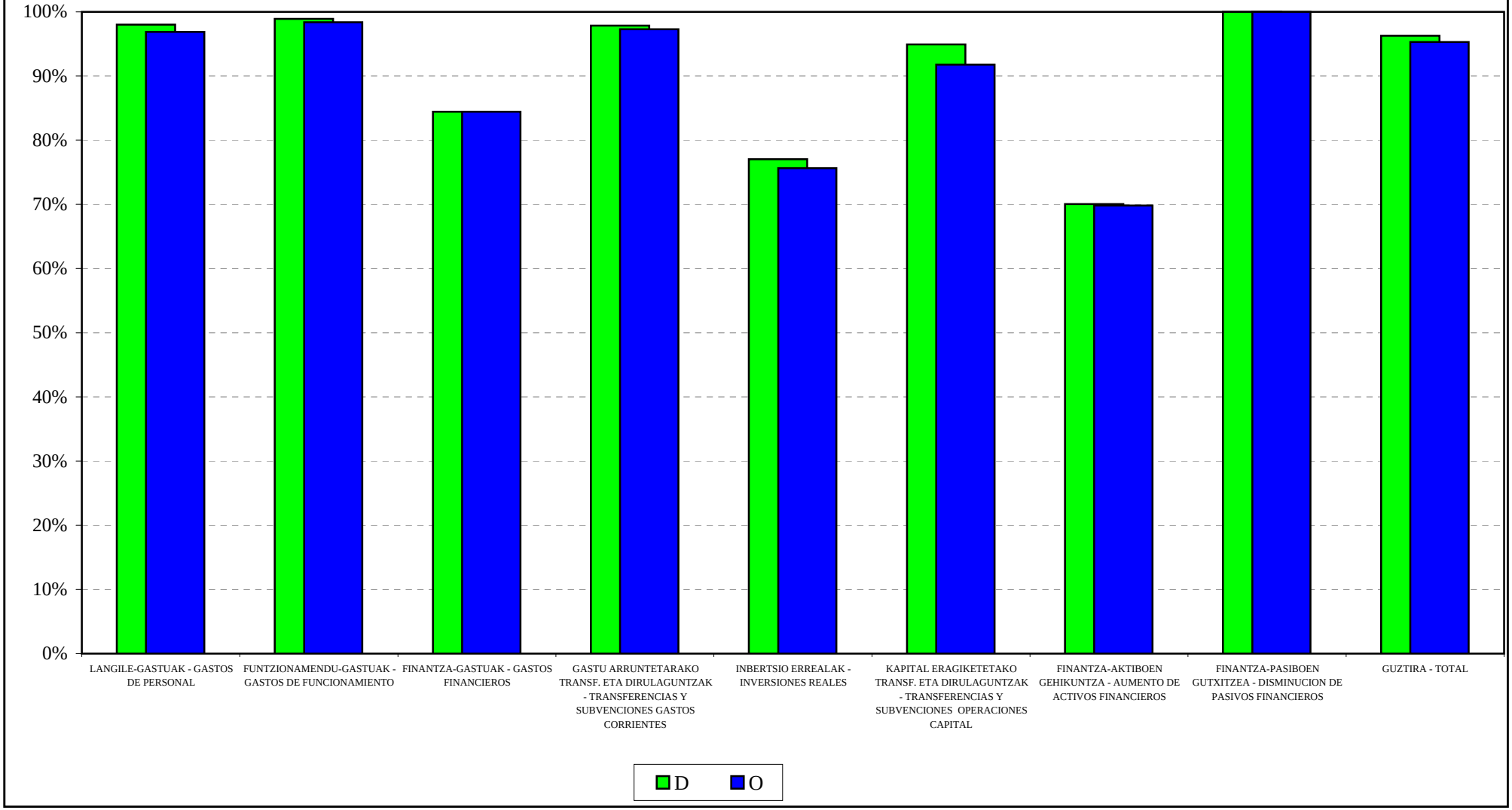

2010eko AURREKONTUA - PRESUPUESTO 2010

GASTU-AURREKONTUAREN BURUTZE GRADUA - GRADO DE EJECUCIÓN DEL PRESUPUESTO DE GASTOS

KAPITULUEN URTETIK URTERAKO KONPARAZIOA - COMPARACIÓN INTERANUAL POR CAPÍTULOS

GASTU DISPOSIZIOAK
DISPOSICIONES DE GASTOS

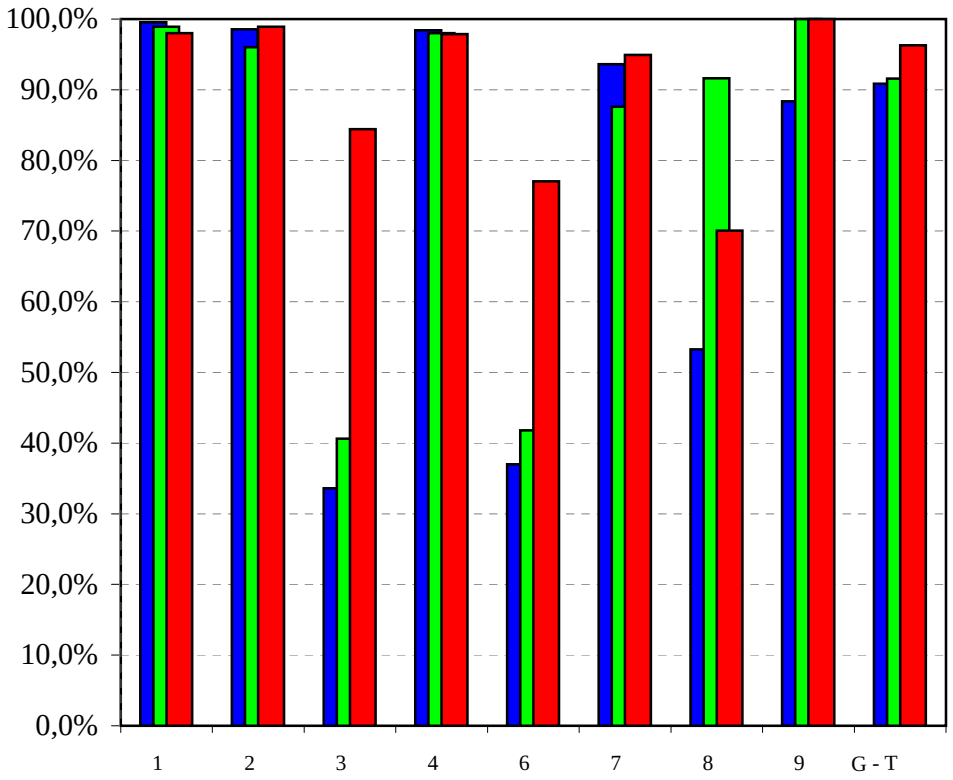

AITORTUTAKO OBLIGAZIOAK
OBLIGACIONES RECONOCIDAS

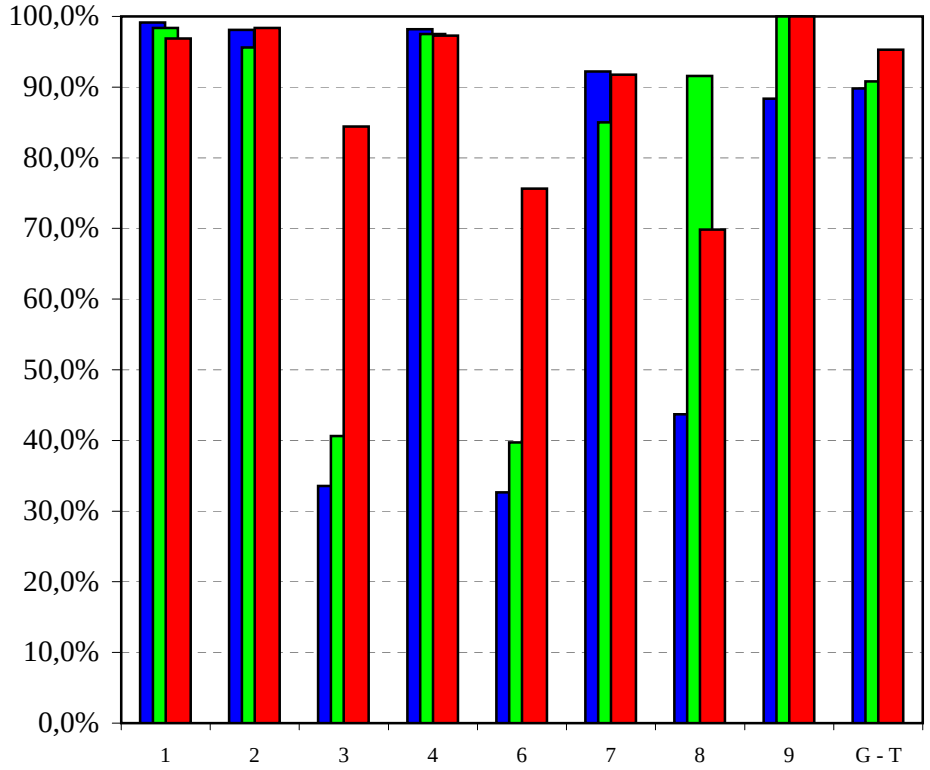

2008 2009 2010

2010eko AURREKONTUA - PRESUPUESTO 2010
GASTU-AURREKONTUAREN BURUTZE GRADUA - GRADO DE EJECUCIÓN DEL PRESUPUESTO DE GASTOS
KAPITULUKAKO SEKZIO BATZUREN XEHETASUNA - DETALLE DE ALGUNAS SECCIONES POR CAPÍTULOS

JAURLARITZAREN LEHENDAKARITZA
PRESIDENCIA DEL GOBIERNO

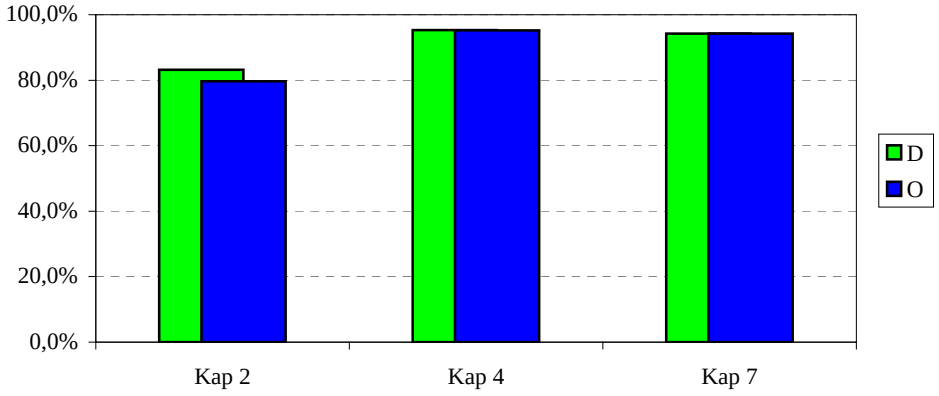

HERRIZAINGOA
INTERIOR

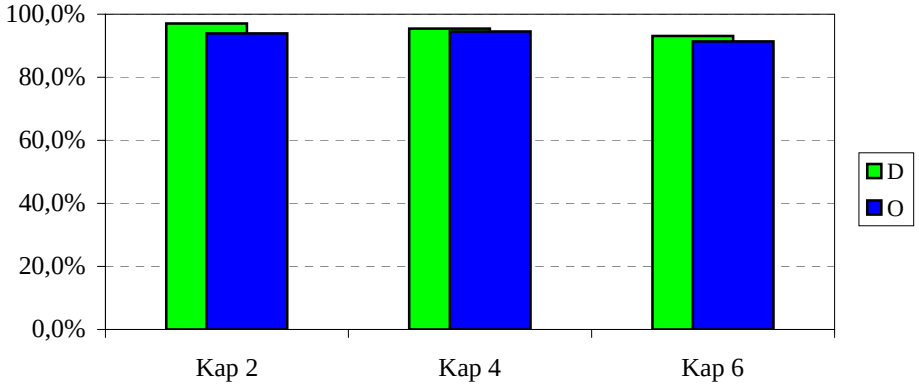

HEZKUNTZA, UNIBERTSITATEA ETA IKERKETA
EDUCACIÓN, UNIVERSIDADES E INVESTIGACIÓN

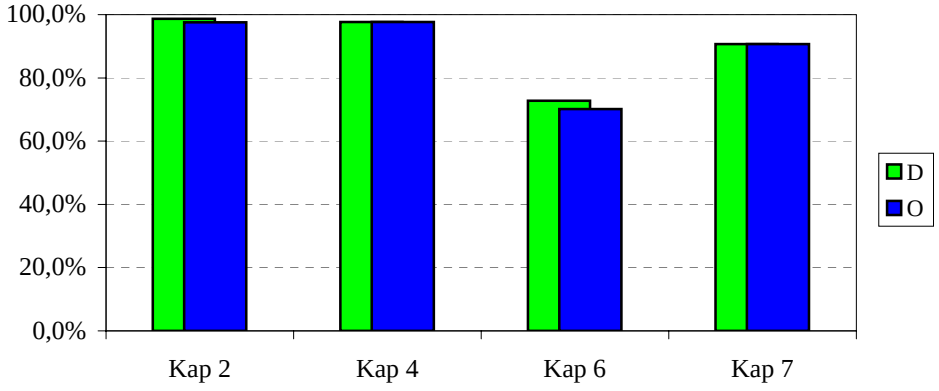

EKONOMIA ETA OGASUNA
ECONOMÍA Y HACIENDA

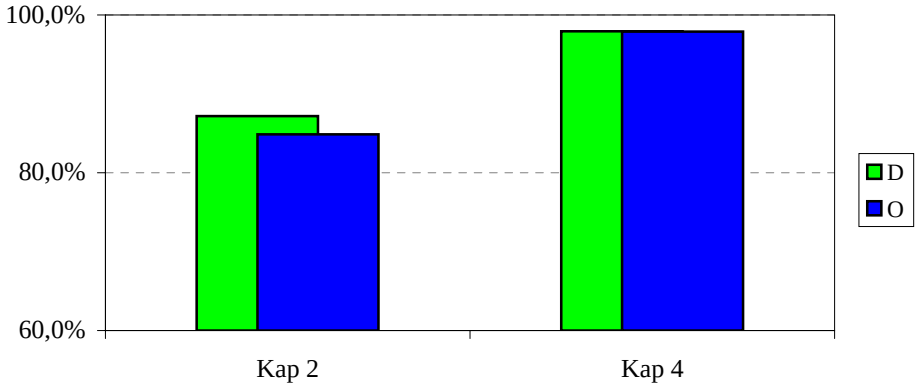

2010eko AURREKONTUA - PRESUPUESTO 2010
GASTU-AURREKONTUAREN BURUTZE GRADUA - GRADO DE EJECUCIÓN DEL PRESUPUESTO DE GASTOS
KAPITULUKAKO SEKZIO BATZUREN XEHETASUNA - DETALLE DE ALGUNAS SECCIONES POR CAPÍTULOS

JUSTIZIA ETA HERRI ADMINISTRAZIOA
JUSTICIA Y ADMINISTRACIÓN PÚBLICA

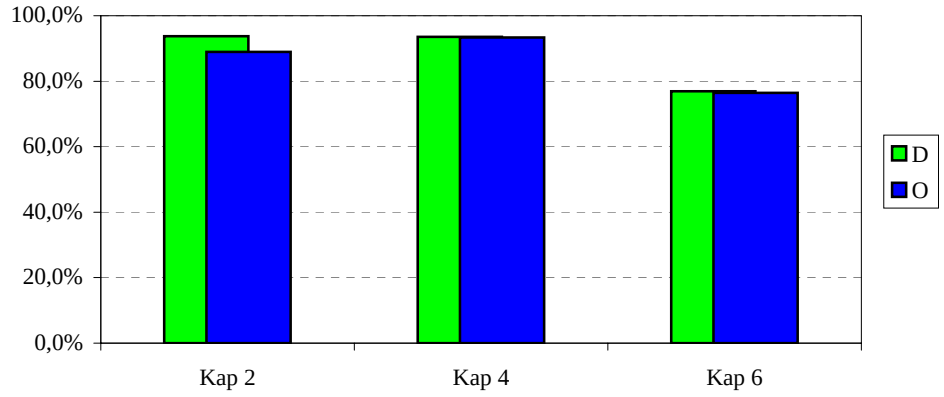

ETXEBIZITZA, HERRI LAN ETA GARRAIOAK
VIVIENDA, OBRAS PÚBLICAS Y TRANSPORTES

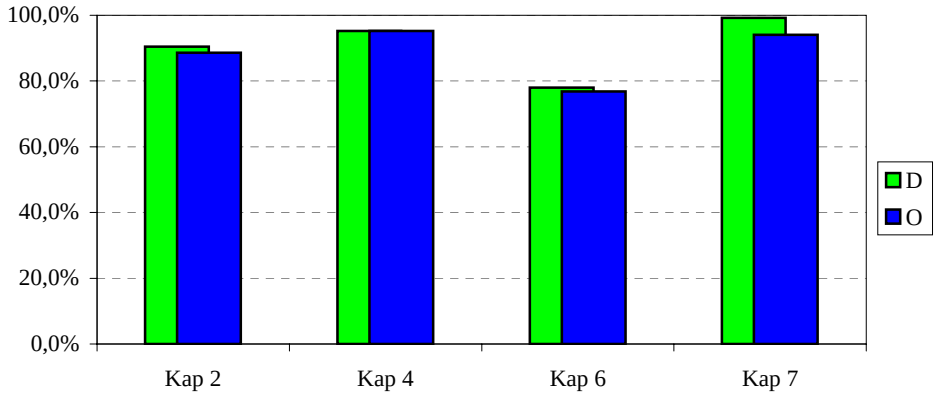

INDUSTRIA, BERRIK., MERKATARITZA ETA TURISM.
INDUSTRIA, INNOVACIÓN, COMERCIO Y TURISMO

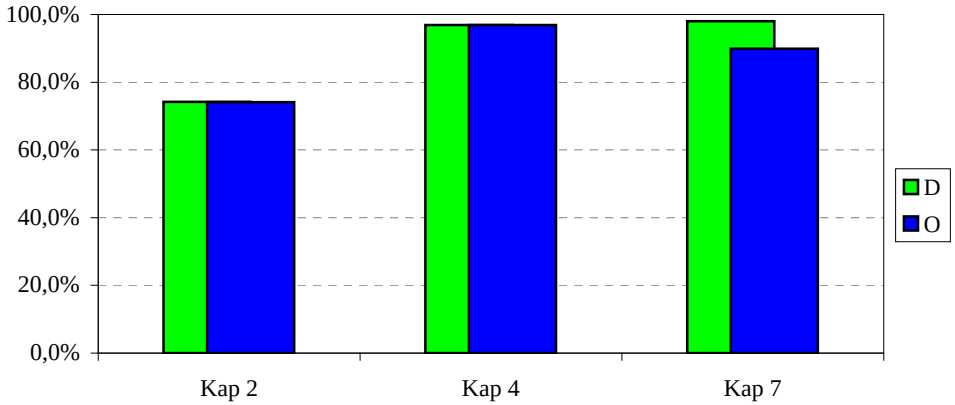

ENPLEGU ETA GIZARTE GAIAK
EMPLEO Y ASUNTOS SOCIALES

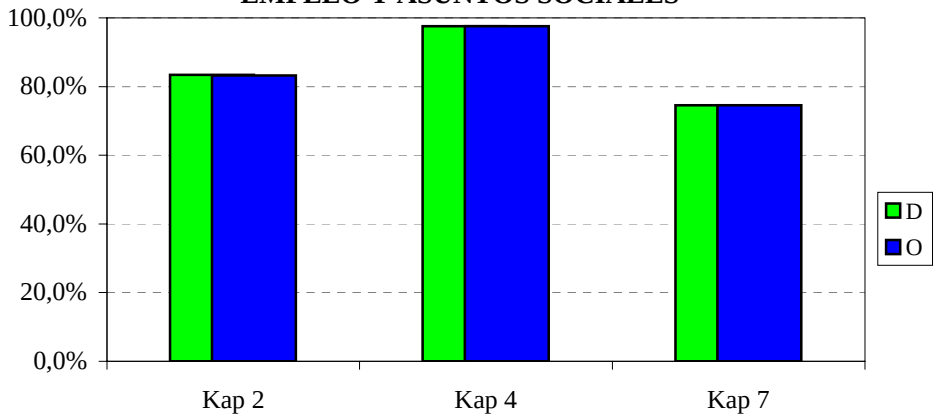

***2010eko AURREKONTUA* - PRESUPUESTO 2010**

***GASTU-AURREKONTUAREN BURUTZE GRADUA* - GRADO DE EJECUCIÓN DEL PRESUPUESTO DE GASTOS**

***KAPITULUKAKO SEKZIO BATZUREN XEHETASUNA* - DETALLE DE ALGUNAS SECCIONES POR CAPÍTULOS**

OSASUN ETA KONTSUMOA
SANIDAD Y CONSUMO

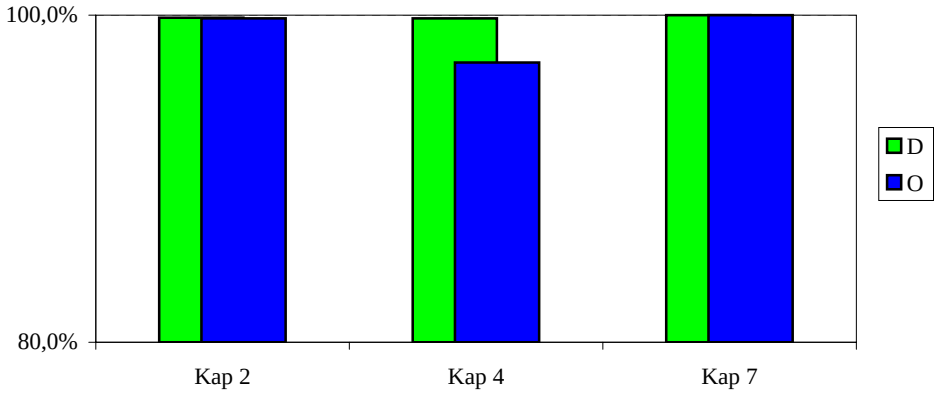

INGURUMEN, L. PLANG., NEKAZ. ETA ARRANTZA
M. AMBIENTE, PLANIF. TERR., AGRIC. Y PESCA

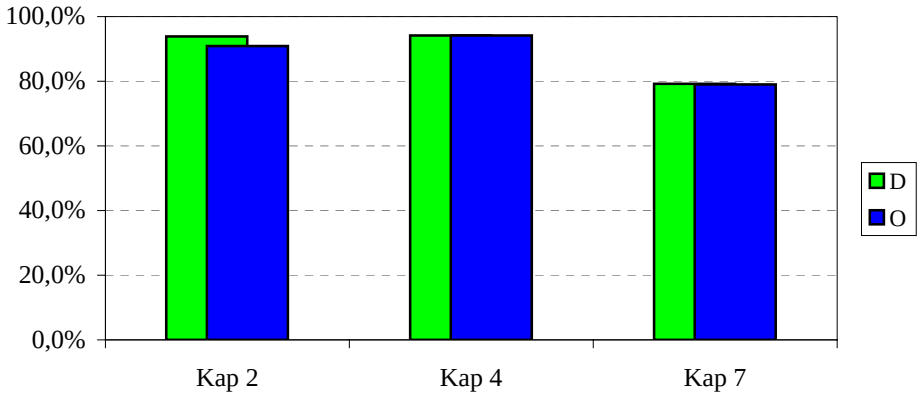

KULTURA
CULTURA

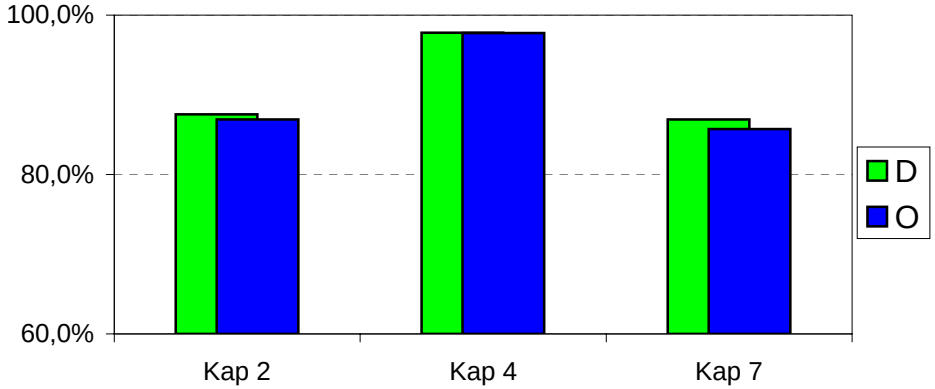

2010eko AURREKONTUA -PRESUPUESTO 2010
GASTU-AURREKONTUAREN BURUTZE GRADUA - GRADO DE EJECUCIÓN DEL PRESUPUESTO DE GASTOS
KAPITULU BATZUEN URTETIK URTERAKO KONPARAZIOA - COMPARACIÓN INTERANUAL DE ALGUNOS CAPÍTULOS

FUNTZIONAMENDU-GASTUAK
GASTOS DE FUNCIONAMIENTO

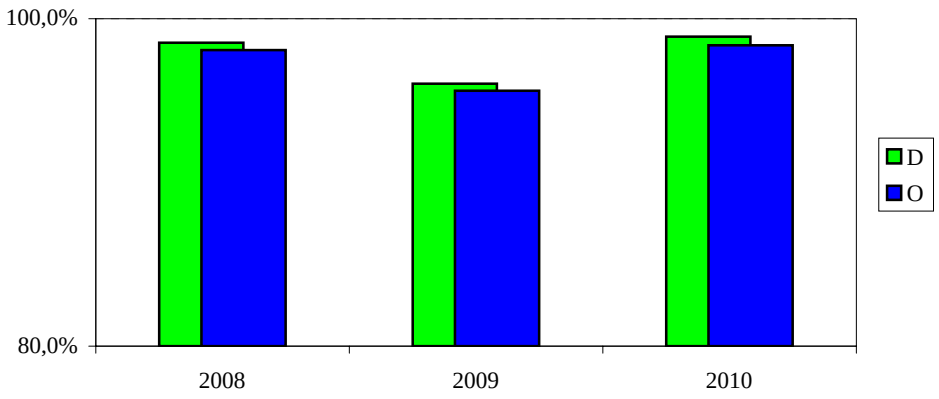

GASTU ARRUNTETARAKO TRANSFERENTZIAK
TRANSFERENCIAS PARA GASTOS CORRIENTES

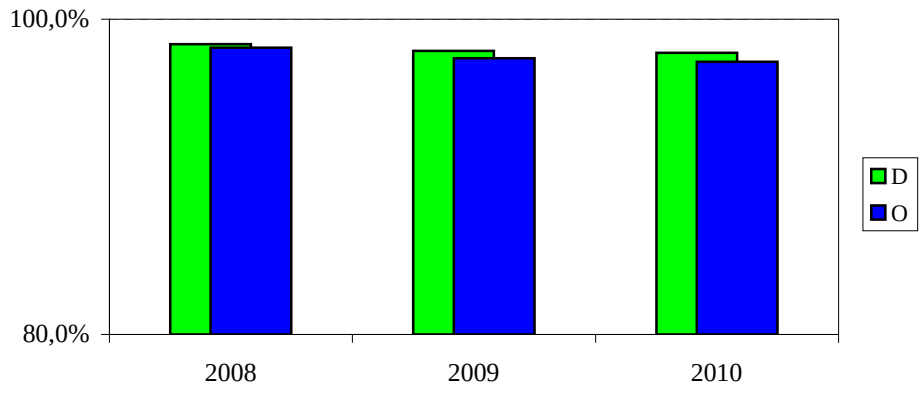

INBERTSIO ERREALAK
INVERSIONES REALES

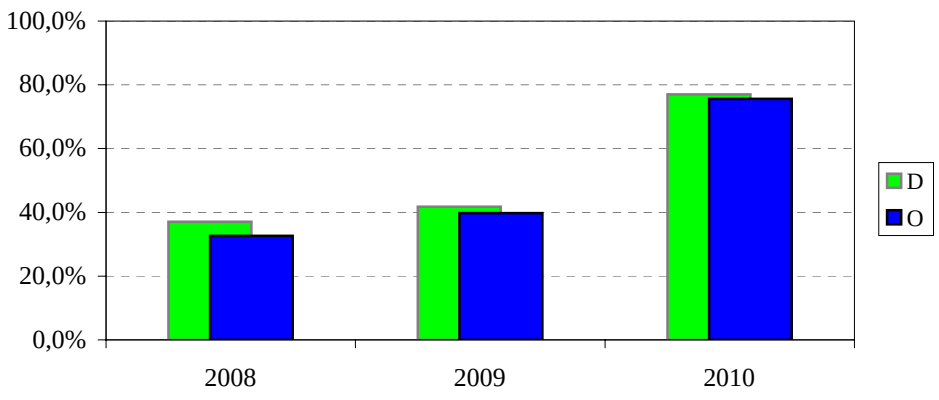

KAPITAL ERAGIKETETAKO TRANSFERENTZIAK
TRANSF. PARA OPERACIONES DE CAPITAL

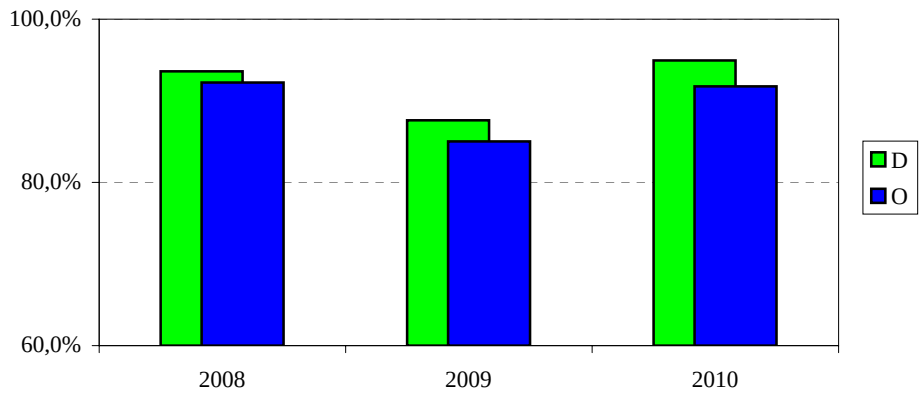

2010eko AURREKONTUA - PRESUPUESTO 2010

GASTU-AURREK. BURUTZE GRADUAREN HILEROKO EBOLUZIOA - EVOLUCION MENSUAL DEL GRADO DE EJEC. DEL PRESUP. DE GASTOS

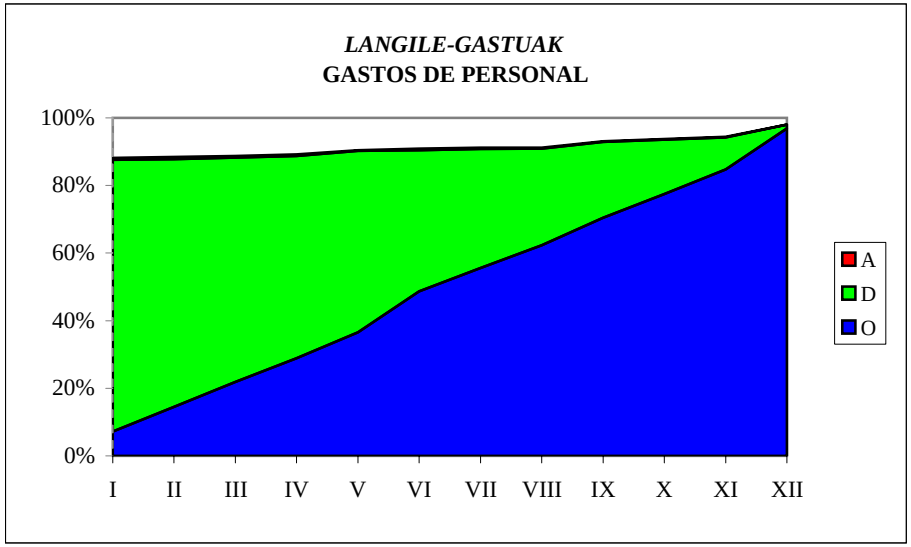

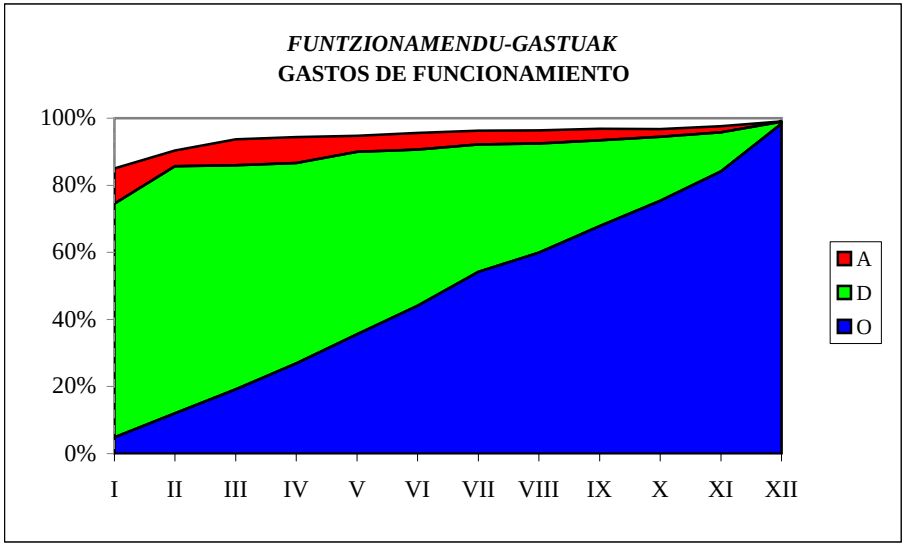

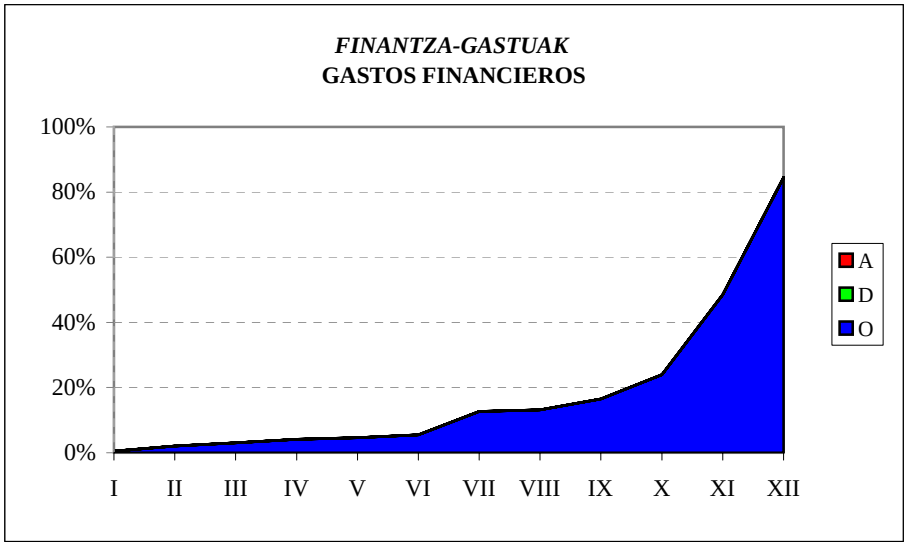

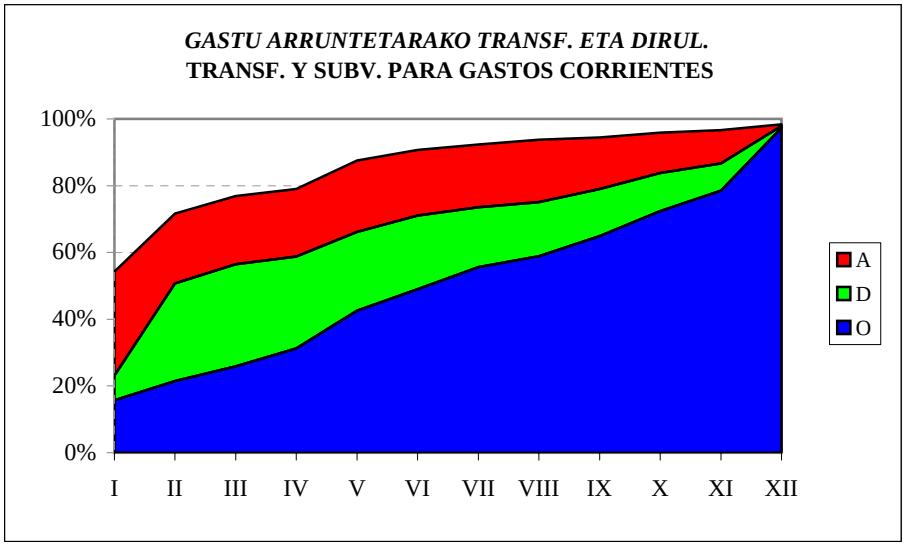

2010eko AURREKONTUA - PRESUPUESTO 2010

GASTU-AURREK. BURUTZE GRADUAREN HILEROKO EBOLUZIOA - EVOLUCION MENSUAL DEL GRADO DE EJEC. DEL PRESUP. DE GASTOS

INBERTSIO ERREALAK
INVERSIONES REALES

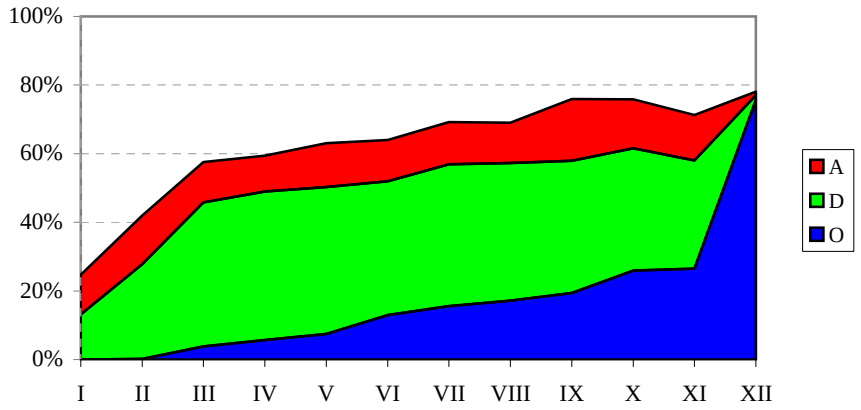

KAPITAL ERAGIKETETAKO TRANS. ETA DIRUL.
TRANSF. Y SUBV. PARA OPERAC. DE CAPITAL

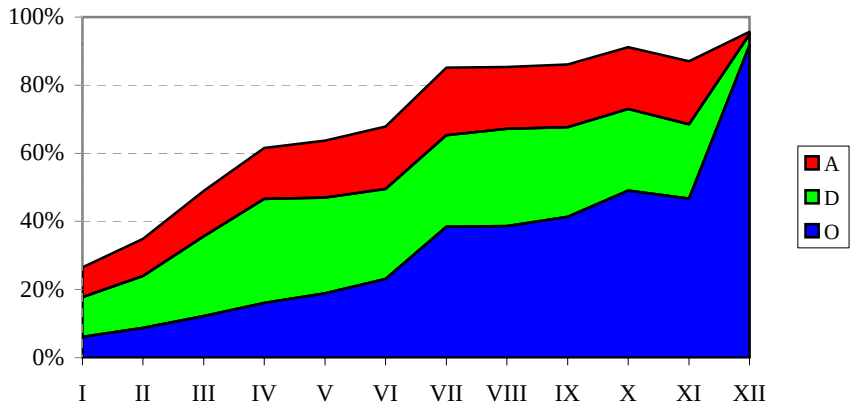

FINANTZA-AKTIBOEN GEHIKUNTZA
AUMENTO DE ACTIVOS FINANCIEROS

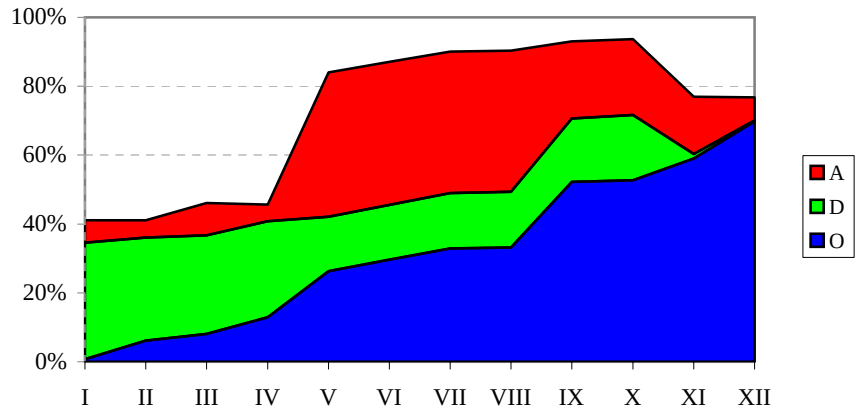

FINANTZA-PASIBOEN GUTXITZEA
DISMINUCIÓN DE PASIVOS FINANCIEROS

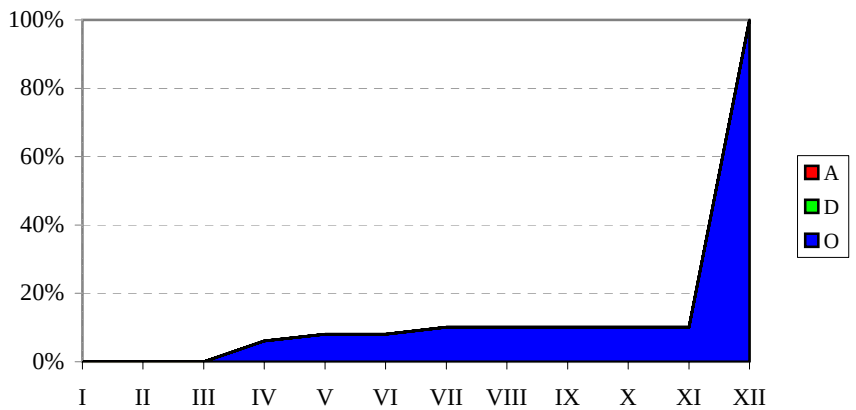

EAEko ADMINISTRAZIO OROKORRA
GASTU-AURREKONTUAREN BURUTZE GRADUA
Kapitulu 4aren sekziokako laburpena

ADMINISTRACIÓN GENERAL DE LA CAE
GRADO DE EJECUCIÓN DEL PRESUPUESTO DE GASTOS
Resumen del capítulo 4 por secciones

EAEko ADMINISTRAZIO OROKORRA - *ADMINISTRACION GENERAL DE LA CAE*

GASTU-AURREKONTUAREN BURUTZE GRADUA 2010EKO ABENDUAREN 31N - *GRADO DE EJECUCION DEL PRESUPUESTO DE GASTOS A 31 DE DICIEMBRE DE 2010*

4. KAPITULUAREN SEKZIOKAKO LABURPENA - *RESUMEN DEL CAPITULO 4 POR SECCIONES*

Milaka euro

Miles de euros

SEKZIOA *SECCION*	KREDITU EGUNERATUAK *CREDITOS ACTUALIZADOS*	GASTU BAIMENAK *AUTORIZACIONES DE GASTOS*				GASTU DISPOSIZIOAK *DISPOSICIONES DE GASTOS*				AITORTUTAKO OBLIGAZIOAK *OBLIGACIONES RECONOCIDAS*				ORDAINKETAK *PAGOS*			
		ZENBATEK. *IMPORTE*	EGUN.% *%ACTUAL*	AURR. HIL. *MES ANT.*	AURR. URT. *AÑO ANT.*	ZENBATEK. *IMPORTE*	EGUN.% *%ACTUAL*	AURR. HIL. *MES ANT.*	AURR. URT. *AÑO ANT.*	ZENBATEK. *IMPORTE*	EGUN.% *%ACTUAL*	AURR. HIL. *MES ANT.*	AURR. URT. *AÑO ANT.*	ZENBATEK. *IMPORTE*	EGUN.% *%ACTUAL*	AURR. HIL. *MES ANT.*	AURR. URT. *AÑO ANT.*
00 LEGEBILTZARRA *PARLAMENTO*	29.633	29.325	99,0	99,0	100,0	29.325	99,0	99,0	100,0	29.325	99,0	99,0	100,0	29.325	99,0	99,0	100,0
01 JAURLARITZAREN LEHENDAKARITZA *PRESIDENCIA DEL GOBIERNO*	11.430	10.899	95,4	95,0	96,0	10.891	95,3	91,0	94,1	10.885	95,2	61,9	94,1	7.958	69,6	61,9	73,3
02 HERRIZAINGOA *INTERIOR*	25.562	25.131	98,3	83,9	96,0	24.392	95,4	78,7	95,3	24.160	94,5	73,3	94,8	22.438	87,8	73,2	90,5
03 HEZKUNTZA, UNIBERTSITATE ETA IKERKETA *EDUCACION, UNIVERSIDADES E INVESTIGACION*	1.168.170	1.143.167	97,9	96,1	99,8	1.141.171	97,7	85,5	99,5	1.140.801	97,7	83,9	99,5	1.029.285	88,1	82,6	87,9
04 EKONOMIA ETA OGASUNA *ECONOMIA Y HACIENDA*	12.817	12.551	97,9	97,4	99,5	12.551	97,9	97,0	98,9	12.549	97,9	96,7	98,9	12.514	97,6	96,7	97,9
05 JUSTIZIA ETA HERRI ADMINISTRAZIOA *JUSTICIA Y ADMINISTRACION PUBLICA*	35.993	33.759	93,8	93,4	99,1	33.663	93,5	90,4	98,7	33.610	93,4	77,1	98,6	32.603	90,6	76,6	94,6
06 ETXEBIZITZA, HERRI LAN ETA GARRAIOAK *VIVIENDA, OBRAS PUBLICAS Y TRANSPORTES*	86.130	82.875	96,2	95,9	99,6	82.045	95,3	92,9	98,2	82.028	95,2	90,7	98,2	78.371	91,0	90,6	91,5
07 INDUSTRIA, BERRIKUNTZA, MERKATARITZA ETA TURISMOA *INDUSTRIA, INNOVACION, COMERCIO Y TURISMO*	110.051	107.101	97,3	96,1	98,2	106.666	96,9	80,9	97,9	106.586	96,9	58,3	97,7	69.783	63,4	54,0	43,2
08 ENPLEGU ETA GIZARTE GAIAK *EMPLEO Y ASUNTOS SOCIALES*	639.367	631.625	98,8	98,9	99,7	623.954	97,6	76,2	99,5	623.847	97,6	67,2	99,3	480.009	75,1	65,5	76,9
09 OSASUN ETA KONTSUMOA *SANIDAD Y CONSUMO*	655.009	653.781	99,8	99,5	99,8	653.667	99,8	99,1	99,8	636.034	97,1	80,9	97,6	578.980	88,4	80,8	88,5
10 INGURUMEN, LURRALDE PLANGIN., NEKAZA. ETA ARRAN. *MEDIO AMBIENTE, PLANIF. TERRIT., AGRICUL. Y PESCA*	137.046	134.217	97,9	95,7	99,3	129.107	94,2	75,0	97,7	129.042	94,2	67,0	97,7	113.312	82,7	66,9	81,6
11 KULTURA *CULTURA*	233.169	228.420	98,0	97,5	99,2	227.976	97,8	93,9	99,2	227.939	97,8	90,1	99,2	208.704	89,5	83,6	91,9
21 +EUSKADI 09 *+EUSKADI 09*	29.172	29.172	100,0	96,0	79,7	29.172	100,0	94,1	78,1	29.087	99,7	47,8	78,1	16.640	57,0	47,6	3,1

EAEko ADMINISTRAZIO OROKORRA - *ADMINISTRACION GENERAL DE LA CAE*

GASTU-AURREKONTUAREN BURUTZE GRADUA 2010EKO ABENDUAREN 31N - *GRADO DE EJECUCION DEL PRESUPUESTO DE GASTOS A 31 DE DICIEMBRE DE 2010*

4. KAPITULUAREN SEKZIOKAKO LABURPENA - *RESUMEN DEL CAPITULO 4 POR SECCIONES*

Milaka euro

Miles de euros

SEKZIOA *SECCION*	KREDITU EGUNERATUAK *CREDITOS ACTUALIZADOS*	GASTU BAIMENAK *AUTORIZACIONES DE GASTOS*				GASTU DISPOSIZIOAK *DISPOSICIONES DE GASTOS*				AITORTUTAKO OBLIGAZIOAK *OBLIGACIONES RECONOCIDAS*				ORDAINKETAK *PAGOS*			
		ZENBATEK. *IMPORTE*	EGUN.% *%ACTUAL*	AURR. HIL. *MES ANT.*	AURR. URT. *AÑO ANT.*	ZENBATEK. *IMPORTE*	EGUN.% *%ACTUAL*	AURR. HIL. *MES ANT.*	AURR. URT. *AÑO ANT.*	ZENBATEK. *IMPORTE*	EGUN.% *%ACTUAL*	AURR. HIL. *MES ANT.*	AURR. URT. *AÑO ANT.*	ZENBATEK. *IMPORTE*	EGUN.% *%ACTUAL*	AURR. HIL. *MES ANT.*	AURR. URT. *AÑO ANT.*
51 LAN HARREMANETARAKO KONTSEILUA *CONSEJO DE RELACIONES LABORALES*	2.429	2.395	98,6	98,6	100,0	2.395	98,6	98,6	100,0	2.395	98,6	98,6	100,0	2.395	98,6	98,6	100,0
52 EKONOMIA ETA GIZARTE EUSKAL KONTSEILUA *CONSEJO ECONOMICO Y SOCIAL VASCO*	1.753	1.728	98,6	98,6	100,0	1.728	98,6	98,6	100,0	1.728	98,6	98,6	100,0	1.728	98,6	98,6	100,0
53 EUSKADIKO KOOPERATIBEN GOREN KONTSEILUA *CONSEJO SUPERIOR DE COOPERATIVAS DE EUSKADI*	961	957	99,6	99,6	100,0	957	99,6	99,6	100,0	957	99,6	99,6	100,0	957	99,6	99,6	100,0
54 HERRI KONTUEN EUSKAL EPAITEGIA *TRIBUNAL VASCO DE CUENTAS PUBLICAS*	7.639	7.449	97,5	97,5	100,0	7.449	97,5	97,5	100,0	7.449	97,5	97,5	100,0	7.449	97,5	97,5	100,0
55 DATUAK BABESTEKO EUSKAL BULEGOA *AGENCIA VASCA DE PROTECCION DE DATOS*	1.590	1.557	97,9	97,9	100,0	1.557	97,9	97,9	100,0	1.557	97,9	97,9	100,0	1.557	97,9	97,9	100,0
95 ERAKUNDEEN BALIABIDEAK ETA KONPROMISOAK *RECURSOS Y COMPROMISOS INSTITUCIONALES*	78.447	78.111	99,6	66,7	88,0	78.111	99,6	66,7	88,0	78.111	99,6	66,7	88,0	50.312	64,1	66,7	66,7
99 HAINBAT SAIL *DIVERSOS DEPARTAMENTOS*	0	0	0,0	0,0	0,0	0	0,0	0,0	0,0	0	0,0	0,0	0,0	0	0,0	0,0	0,0
GUZTIRA *TOTAL*	**3.266.370**	**3.214.220**	**98,4**	**96,6**	**98,3**	**3.196.775**	**97,9**	**86,6**	**98,0**	**3.178.090**	**97,3**	**78,5**	**97,5**	**2.744.320**	**84,0**	**77,1**	**80,3**

2010eko AURREKONTUA - PRESUPUESTO 2010

GASTU-AURREKONTUAREN BURUTZE GRADUA - GRADO DE EJECUCIÓN DEL PRESUPUESTO DE GASTOS

KAPITULU 4AREN SEKZIOKAKO XEHETASUNA - DETALLE DEL CAPÍTULO 4 POR SECCIONES

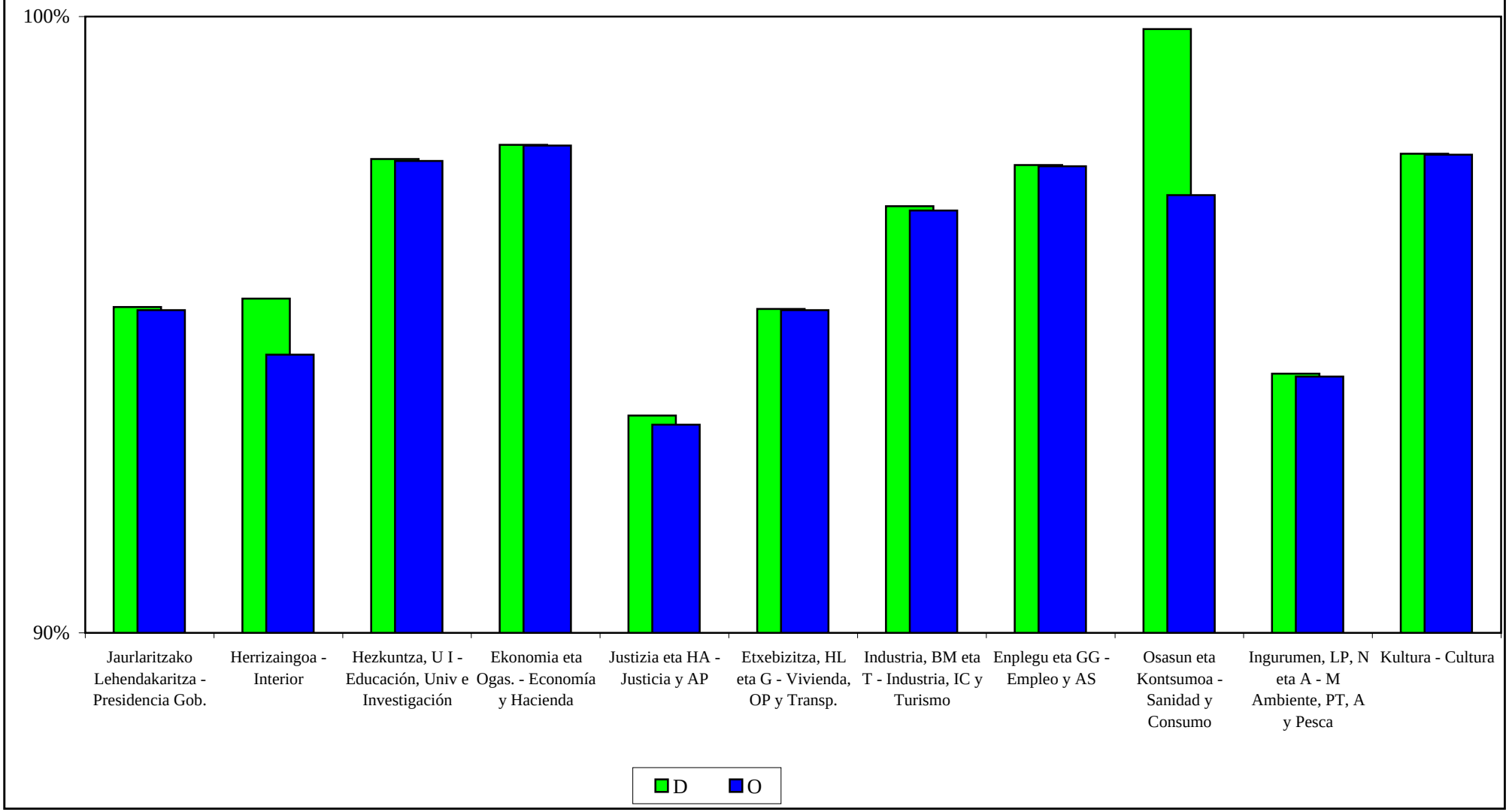

EAEko ADMINISTRAZIO OROKORRA
GASTU-AURREKONTUAREN BURUTZE GRADUA
Kapitulu 6aren sekziokako laburpena

ADMINISTRACIÓN GENERAL DE LA CAE
GRADO DE EJECUCIÓN DEL PRESUPUESTO DE GASTOS
Resumen del capítulo 6 por secciones

EAEko ADMINISTRAZIO OROKORRA - *ADMINISTRACION GENERAL DE LA CAE*

GASTU-AURREKONTUAREN BURUTZE GRADUA 2010EKO ABENDUAREN 31N - *GRADO DE EJECUCION DEL PRESUPUESTO DE GASTOS A 31 DE DICIEMBRE DE 2010*

6. KAPITULUAREN SEKZIOKAKO LABURPENA - *RESUMEN DEL CAPITULO 6 POR SECCIONES*

Milaka euro

Miles de euros

SEKZIOA *SECCION*	KREDITU EGUNERATUAK *CREDITOS ACTUALIZADOS*	GASTU BAIMENAK *AUTORIZACIONES DE GASTOS*				GASTU DISPOSIZIOAK *DISPOSICIONES DE GASTOS*				AITORTUTAKO OBLIGAZIOAK *OBLIGACIONES RECONOCIDAS*				ORDAINKETAK *PAGOS*			
		ZENBATEK. *IMPORTE*	EGUN.% *%ACTUAL*	AURR. HIL. *MES ANT.*	AURR. URT. *AÑO ANT.*	ZENBATEK. *IMPORTE*	EGUN.% *%ACTUAL*	AURR. HIL. *MES ANT.*	AURR. URT. *AÑO ANT.*	ZENBATEK. *IMPORTE*	EGUN.% *%ACTUAL*	AURR. HIL. *MES ANT.*	AURR. URT. *AÑO ANT.*	ZENBATEK. *IMPORTE*	EGUN.% *%ACTUAL*	AURR. HIL. *MES ANT.*	AURR. URT. *AÑO ANT.*
01 JAURLARITZAREN LEHENDAKARITZA *PRESIDENCIA DEL GOBIERNO*	1.096	301	27,5	21,6	49,1	301	27,5	21,6	49,1	301	27,5	16,5	49,1	205	18,7	16,5	42,4
02 HERRIZAINGOA *INTERIOR*	28.887	27.702	95,9	93,7	93,7	26.899	93,1	82,5	93,6	26.397	91,4	37,9	92,0	13.567	47,0	37,9	49,5
03 HEZKUNTZA, UNIBERTSITATE ETA IKERKETA *EDUCACION, UNIVERSIDADES E INVESTIGACION*	136.014	102.534	75,4	70,3	98,8	98.917	72,7	59,3	98,8	95.463	70,2	38,3	97,9	55.444	40,8	38,1	66,4
04 EKONOMIA ETA OGASUNA *ECONOMIA Y HACIENDA*	1.003	976	97,3	92,9	94,1	976	97,3	92,9	94,1	925	92,2	56,5	94,1	592	59,1	56,5	41,3
05 JUSTIZIA ETA HERRI ADMINISTRAZIOA *JUSTICIA Y ADMINISTRACION PUBLICA*	22.118	17.093	77,3	71,9	73,9	17.023	77,0	62,7	71,5	16.912	76,5	26,1	71,1	10.078	45,6	25,5	37,0
06 ETXEBIZITZA, HERRI LAN ETA GARRAIOAK *VIVIENDA, OBRAS PUBLICAS Y TRANSPORTES*	351.070	274.937	78,3	73,4	27,6	273.652	77,9	57,2	27,2	269.714	76,8	22,2	24,9	104.786	29,8	21,8	13,7
07 INDUSTRIA, BERRIKUNTZA, MERKATARITZA ETA TURISMOA *INDUSTRIA, INNOVACION, COMERCIO Y TURISMO*	5.280	4.629	87,7	98,4	98,5	4.629	87,7	98,4	98,5	4.629	87,7	19,1	98,5	1.132	21,4	19,1	29,1
08 ENPLEGU ETA GIZARTE GAIAK *EMPLEO Y ASUNTOS SOCIALES*	2.214	1.199	54,1	23,8	87,0	1.199	54,1	23,8	86,9	1.199	54,1	7,7	86,9	240	10,9	6,5	20,0
09 OSASUN ETA KONTSUMOA *SANIDAD Y CONSUMO*	7.545	7.447	98,7	66,8	79,0	7.428	98,5	61,9	58,3	7.426	98,4	26,3	34,6	1.839	24,4	26,1	14,6
10 INGURUMEN, LURRALDE PLANGIN., NEKAZA. ETA ARRAN. *MEDIO AMBIENTE, PLANIF. TERRIT., AGRICUL. Y PESCA*	3.703	3.183	86,0	87,7	79,2	3.180	85,9	82,2	79,2	3.180	85,9	27,5	76,9	1.298	35,1	22,2	54,2
11 KULTURA *CULTURA*	12.342	6.583	53,3	50,3	77,4	6.583	53,3	45,7	75,2	6.583	53,3	26,6	75,2	3.411	27,6	19,9	55,7
21 +EUSKADI 09 *+EUSKADI 09*	1.800	735	40,9	40,8	95,0	735	40,8	36,8	10,0	735	40,8	30,8	10,0	554	30,8	30,8	0,0
99 HAINBAT SAIL *DIVERSOS DEPARTAMENTOS*	0	0	0,0	0,0	0,0	0	0,0	0,0	0,0	0	0,0	0,0	0,0	0	0,0	0,0	0,0

EAEko ADMINISTRAZIO OROKORRA - *ADMINISTRACION GENERAL DE LA CAE*

GASTU-AURREKONTUAREN BURUTZE GRADUA 2010EKO ABENDUAREN 31N - *GRADO DE EJECUCION DEL PRESUPUESTO DE GASTOS A 31 DE DICIEMBRE DE 2010*

6. KAPITULUAREN SEKZIOKAKO LABURPENA - *RESUMEN DEL CAPITULO 6 POR SECCIONES*

Milaka euro

Miles de euros

SEKZIOA *SECCION*	KREDITU EGUNERATUAK *CREDITOS ACTUALIZADOS*	GASTU BAIMENAK *AUTORIZACIONES DE GASTOS*				GASTU DISPOSIZIOAK *DISPOSICIONES DE GASTOS*				AITORTUTAKO OBLIGAZIOAK *OBLIGACIONES RECONOCIDAS*				ORDAINKETAK *PAGOS*			
		ZENBATEK. *IMPORTE*	EGUN.% *%ACTUAL*	AURR. HIL. *MES ANT.*	AURR. URT. *AÑO ANT.*	ZENBATEK. *IMPORTE*	EGUN.% *%ACTUAL*	AURR. HIL. *MES ANT.*	AURR. URT. *AÑO ANT.*	ZENBATEK. *IMPORTE*	EGUN.% *%ACTUAL*	AURR. HIL. *MES ANT.*	AURR. URT. *AÑO ANT.*	ZENBATEK. *IMPORTE*	EGUN.% *%ACTUAL*	AURR. HIL. *MES ANT.*	AURR. URT. *AÑO ANT.*
GUZTIRA ***TOTAL***	**573.071**	**447.319**	**78,1**	**71,3**	**42,6**	**441.523**	**77,0**	**58,0**	**41,8**	**433.462**	**75,6**	**26,5**	**39,7**	**193.147**	**33,7**	**26,0**	**23,3**

2010eko AURREKONTUA - PRESUPUESTO 2010

GASTU-AURREKONTUAREN BURUTZE GRADUA - GRADO DE EJECUCIÓN DEL PRESUPUESTO DE GASTOS

KAPITULU 6AREN SEKZIOKAKO XEHETASUNA - DETALLE DEL CAPÍTULO 6 POR SECCIONES

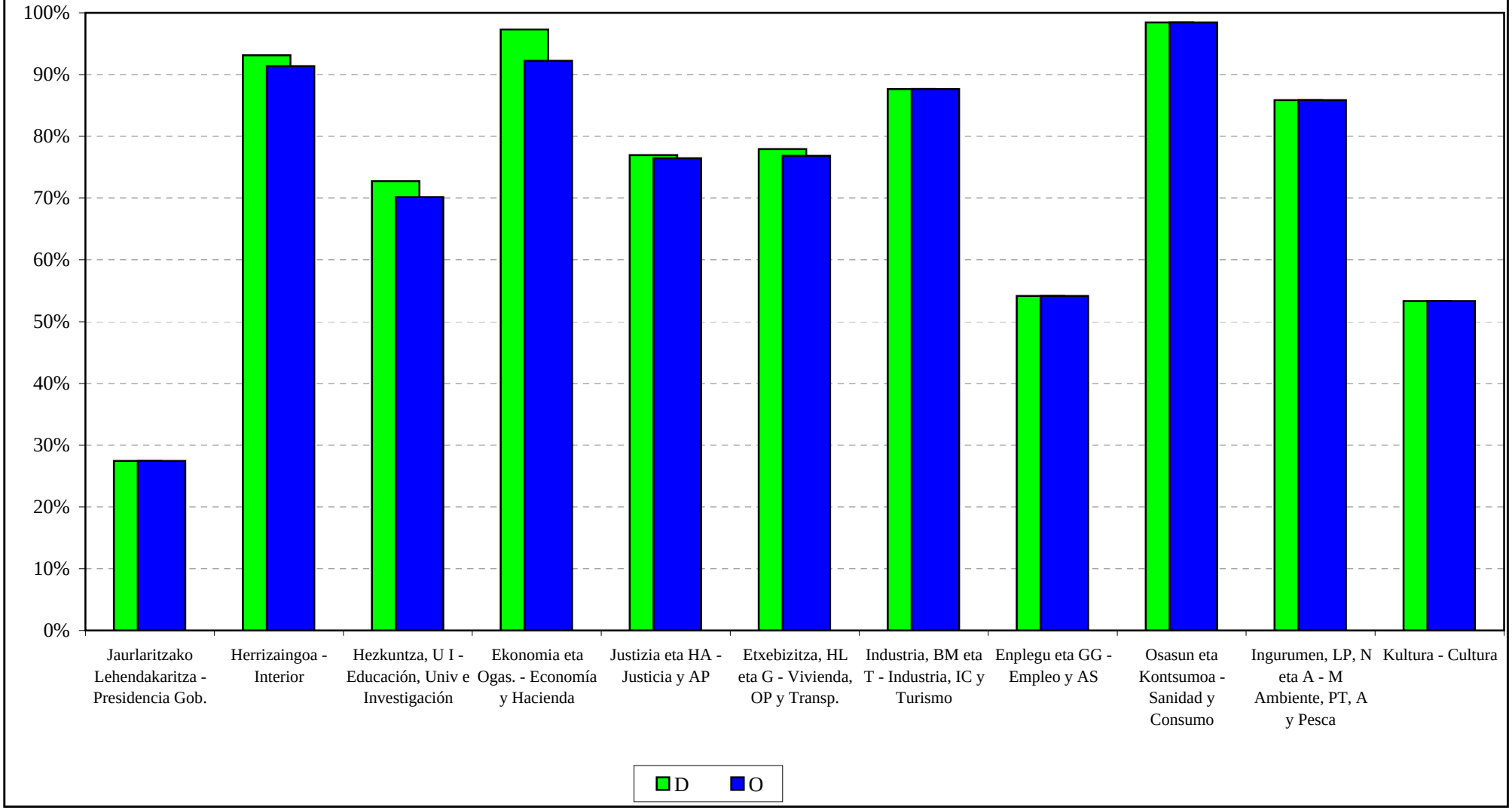

EAEko ADMINISTRAZIO OROKORRA
GASTU-AURREKONTUAREN BURUTZE GRADUA
Kapitulu 7aren sekziokako laburpena

ADMINISTRACIÓN GENERAL DE LA CAE
GRADO DE EJECUCIÓN DEL PRESUPUESTO DE GASTOS
Resumen del capítulo 7 por secciones

EAEko ADMINISTRAZIO OROKORRA - *ADMINISTRACION GENERAL DE LA CAE*

GASTU-AURREKONTUAREN BURUTZE GRADUA 2010EKO ABENDUAREN 31N - *GRADO DE EJECUCION DEL PRESUPUESTO DE GASTOS A 31 DE DICIEMBRE DE 2010*

7. KAPITULUAREN SEKZIOKAKO LABURPENA - *RESUMEN DEL CAPITULO 7 POR SECCIONES*

Milaka euro

Miles de euros

SEKZIOA *SECCION*	KREDITU EGUNERATUAK *CREDITOS ACTUALIZADOS*	GASTU BAIMENAK *AUTORIZACIONES DE GASTOS*				GASTU DISPOSIZIOAK *DISPOSICIONES DE GASTOS*				AITORTUTAKO OBLIGAZIOAK *OBLIGACIONES RECONOCIDAS*				ORDAINKETAK *PAGOS*			
		ZENBATEK. *IMPORTE*	EGUN.% *%ACTUAL*	AURR. HIL. *MES ANT.*	AURR. URT. *AÑO ANT.*	ZENBATEK. *IMPORTE*	EGUN.% *%ACTUAL*	AURR. HIL. *MES ANT.*	AURR. URT. *AÑO ANT.*	ZENBATEK. *IMPORTE*	EGUN.% *%ACTUAL*	AURR. HIL. *MES ANT.*	AURR. URT. *AÑO ANT.*	ZENBATEK. *IMPORTE*	EGUN.% *%ACTUAL*	AURR. HIL. *MES ANT.*	AURR. URT. *AÑO ANT.*
00 LEGEBILTZARRA *PARLAMENTO*	1.454	1.454	100,0	100,0	100,0	1.454	100,0	100,0	100,0	1.454	100,0	100,0	100,0	1.454	100,0	100,0	100,0
01 JAURLARITZAREN LEHENDAKARITZA *PRESIDENCIA DEL GOBIERNO*	12.225	11.519	94,2	87,1	18,0	11.519	94,2	87,1	18,0	11.519	94,2	62,8	18,0	8.700	71,2	62,8	0,0
03 HEZKUNTZA, UNIBERTSITATE ETA IKERKETA *EDUCACION, UNIVERSIDADES E INVESTIGACION*	122.817	111.609	90,9	81,1	99,0	111.345	90,7	68,7	98,9	111.345	90,7	46,4	98,9	57.637	46,9	38,6	69,7
04 EKONOMIA ETA OGASUNA *ECONOMIA Y HACIENDA*	2.099	2.031	96,8	66,3	75,0	2.031	96,8	66,3	75,0	1.982	94,4	50,3	74,6	1.221	58,2	49,5	68,3
05 JUSTIZIA ETA HERRI ADMINISTRAZIOA *JUSTICIA Y ADMINISTRACION PUBLICA*	3.776	3.402	90,1	88,3	98,6	3.402	90,1	77,6	98,5	3.401	90,1	77,1	98,5	3.173	84,0	77,1	93,7
06 ETXEBIZITZA, HERRI LAN ETA GARRAIOAK *VIVIENDA, OBRAS PUBLICAS Y TRANSPORTES*	338.529	338.136	99,9	81,7	94,3	335.730	99,2	75,7	93,7	318.563	94,1	63,9	86,5	204.626	60,4	60,3	59,3
07 INDUSTRIA, BERRIKUNTZA, MERKATARITZA ETA TURISMOA *INDUSTRIA, INNOVACION, COMERCIO Y TURISMO*	247.244	245.033	99,1	97,2	96,9	242.252	98,0	39,1	96,5	222.299	89,9	16,4	96,3	46.242	18,7	16,1	32,5
08 ENPLEGU ETA GIZARTE GAIAK *EMPLEO Y ASUNTOS SOCIALES*	24.214	18.113	74,8	76,8	87,1	18.051	74,5	27,5	86,7	18.043	74,5	6,5	86,7	3.444	14,2	4,7	22,5
09 OSASUN ETA KONTSUMOA *SANIDAD Y CONSUMO*	121.532	121.532	100,0	98,3	100,0	121.532	100,0	98,3	100,0	121.532	100,0	63,1	100,0	77.491	63,8	57,1	88,7
10 INGURUMEN, LURRALDE PLANGIN., NEKAZA. ETA ARRAN. *MEDIO AMBIENTE, PLANIF. TERRIT., AGRICUL. Y PESCA*	139.322	113.341	81,4	78,8	97,7	110.298	79,2	61,3	93,7	110.064	79,0	43,0	93,4	50.141	36,0	34,4	33,7
11 KULTURA *CULTURA*	33.115	28.783	86,9	56,2	99,5	28.783	86,9	49,2	99,5	28.384	85,7	35,0	99,5	12.722	38,4	17,6	48,0
21 +EUSKADI 09 *+EUSKADI 09*	72.797	71.810	98,6	98,2	56,5	71.810	98,6	98,2	53,7	71.777	98,6	72,4	53,7	33.423	45,9	38,6	16,2
51 LAN HARREMANETARAKO KONTSEILUA *CONSEJO DE RELACIONES LABORALES*	115	115	100,0	100,0	100,0	115	100,0	100,0	100,0	115	100,0	100,0	100,0	115	100,0	100,0	100,0

EAEko ADMINISTRAZIO OROKORRA - *ADMINISTRACION GENERAL DE LA CAE*

GASTU-AURREKONTUAREN BURUTZE GRADUA 2010EKO ABENDUAREN 31N - *GRADO DE EJECUCION DEL PRESUPUESTO DE GASTOS A 31 DE DICIEMBRE DE 2010*

7. KAPITULUAREN SEKZIOKAKO LABURPENA - *RESUMEN DEL CAPITULO 7 POR SECCIONES*

Milaka euro

Miles de euros

SEKZIOA *SECCION*	KREDITU EGUNERATUAK *CREDITOS ACTUALIZADOS*	GASTU BAIMENAK *AUTORIZACIONES DE GASTOS*				GASTU DISPOSIZIOAK *DISPOSICIONES DE GASTOS*				AITORTUTAKO OBLIGAZIOAK *OBLIGACIONES RECONOCIDAS*				ORDAINKETAK *PAGOS*			
		ZENBATEK. *IMPORTE*	EGUN.% *%ACTUAL*	AURR. HIL. *MES ANT.*	AURR. URT. *AÑO ANT.*	ZENBATEK. *IMPORTE*	EGUN.% *%ACTUAL*	AURR. HIL. *MES ANT.*	AURR. URT. *AÑO ANT.*	ZENBATEK. *IMPORTE*	EGUN.% *%ACTUAL*	AURR. HIL. *MES ANT.*	AURR. URT. *AÑO ANT.*	ZENBATEK. *IMPORTE*	EGUN.% *%ACTUAL*	AURR. HIL. *MES ANT.*	AURR. URT. *AÑO ANT.*
52 EKONOMIA ETA GIZARTE EUSKAL KONTSEILUA *CONSEJO ECONOMICO Y SOCIAL VASCO*	38	38	100,0	100,0	100,0	38	100,0	100,0	100,0	38	100,0	100,0	100,0	38	100,0	100,0	100,0
53 EUSKADIKO KOOPERATIBEN GOREN KONTSEILUA *CONSEJO SUPERIOR DE COOPERATIVAS DE EUSKADI*	10	10	100,0	100,0	100,0	10	100,0	100,0	100,0	10	100,0	100,0	100,0	10	100,0	100,0	100,0
54 HERRI KONTUEN EUSKAL EPAITEGIA *TRIBUNAL VASCO DE CUENTAS PUBLICAS*	246	246	100,0	100,0	100,0	246	100,0	100,0	100,0	246	100,0	100,0	100,0	246	100,0	100,0	100,0
55 DATUAK BABESTEKO EUSKAL BULEGOA *AGENCIA VASCA DE PROTECCION DE DATOS*	281	281	100,0	100,0	100,0	281	100,0	100,0	100,0	281	100,0	100,0	100,0	281	100,0	100,0	100,0
95 ERAKUNDEEN BALIABIDEAK ETA KONPROMISOAK *RECURSOS Y COMPROMISOS INSTITUCIONALES*	80.841	80.841	100,0	99,1	100,0	80.841	100,0	99,1	100,0	80.841	100,0	52,4	89,8	42.391	52,4	52,4	48,0
99 HAINBAT SAIL *DIVERSOS DEPARTAMENTOS*	0	0	0,0	0,0	0,0	0	0,0	0,0	0,0	0	0,0	0,0	0,0	0	0,0	0,0	0,0
GUZTIRA ***TOTAL***	**1.200.654**	**1.148.293**	**95,6**	**87,0**	**88,8**	**1.139.736**	**94,9**	**68,5**	**87,6**	**1.101.892**	**91,8**	**46,8**	**85,0**	**543.355**	**45,3**	**40,7**	**46,7**

2010eko AURREKONTUA - PRESUPUESTO 2010

GASTU-AURREKONTUAREN BURUTZE GRADUA - GRADO DE EJECUCIÓN DEL PRESUPUESTO DE GASTOS

KAPITULU 7AREN SEKZIOKAKO XEHETASUNA - DETALLE DEL CAPÍTULO 7 POR SECCIONES

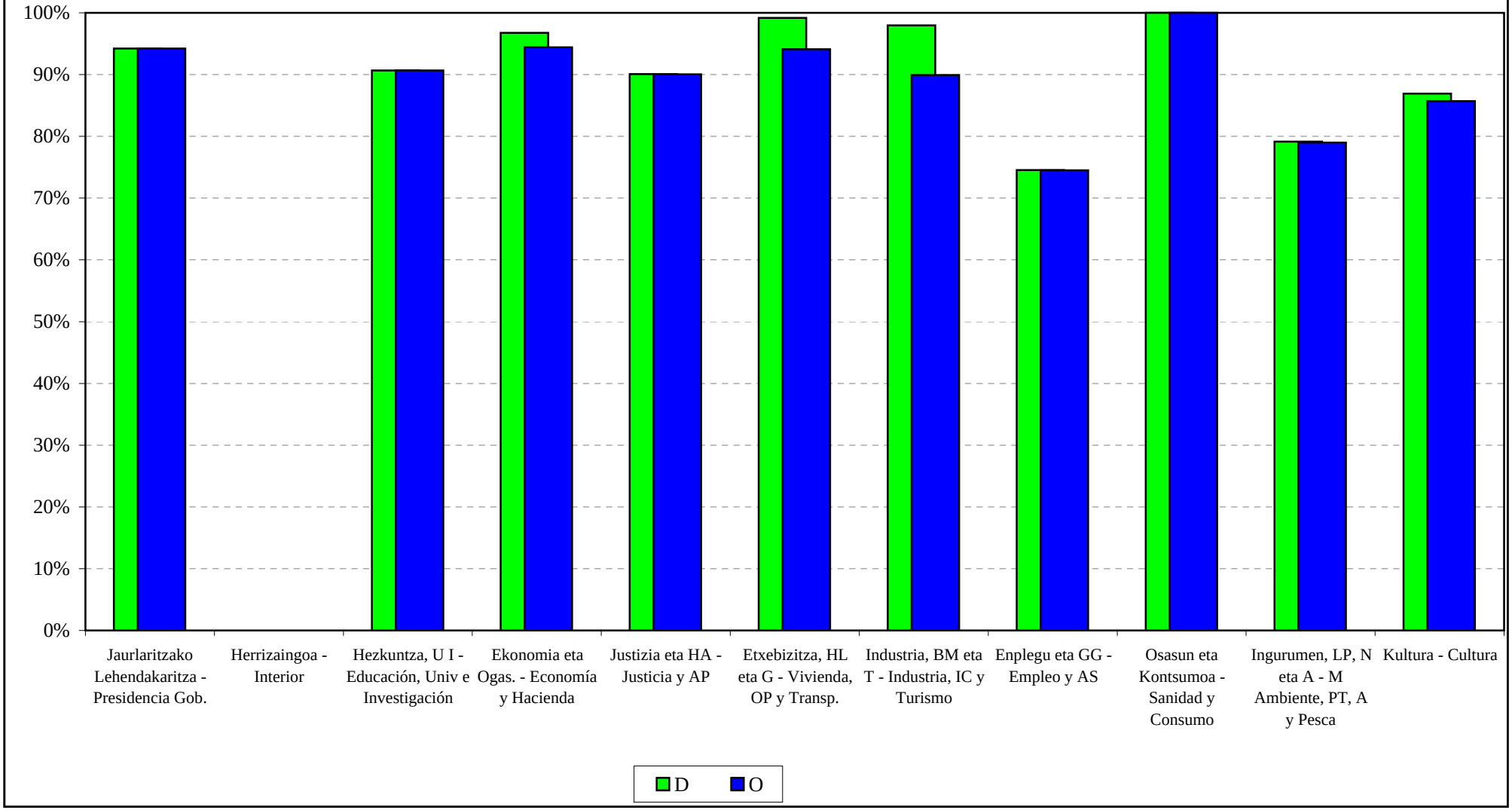

EAEko ADMINISTRAZIO OROKORRA
GASTU-AURREKONTUAREN BURUTZE GRADUA
Funtzioen araberako laburpena

ADMINISTRACIÓN GENERAL DE LA CAE
GRADO DE EJECUCIÓN DEL PRESUPUESTO DE GASTOS
Resumen por funciones

EAEko ADMINISTRAZIO OROKORRA - *ADMINISTRACION GENERAL DE LA CAE*

GASTU-AURREKONTUAREN BURUTZE GRADUA 2010EKO ABENDUAREN 31N - *GRADO DE EJECUCION DEL PRESUPUESTO DE GASTOS A 31 DE DICIEMBRE DE 2010*

FUNTZIOEN ARABERAKO LABURPENA - *RESUMEN POR FUNCIONES*

Milaka euro
Miles de euros

FUNTZIO TALDEA - *GRUPO FUNCIONAL* FUNTZIOA / *FUNCION*	HASIERAKO KREDITUAK *CREDITOS INICIALES*	KRED. EGUNERATUAK *CRED. ACTUALIZADOS*	AITORTUTAKO OBLIGAZ. *OBLIGAC. RECONOCIDAS*	GAUZATZE % *% EJECUCION*
0 ZOR PUBLIKOA *DEUDA PUBLICA*	245.268	212.960	197.987	93,0
01 ZOR PUBLIKOA *DEUDA PUBLICA*	245.268	212.960	197.987	93,0
1 ZERBITZU OROKORRAK *SERVICIOS DE CARACTER GENERAL*	493.142	414.586	387.341	93,4
11 JAURLARITZAREN ETA E.A.E.AREN GOI MAILAKO ZUZTZA. *ALTA DIRECCION DE LA COM. AUTONOMA Y DEL GOBIERNO*	60.812	72.335	69.255	95,7
12 ADMINISTRAZIO OROKORRA *ADMINISTRACION GENERAL*	190.446	94.113	87.855	93,4
13 KANPO HARREMANAK *RELACIONES EXTERIORES*	62.124	62.893	60.243	95,8
14 JUSTIZIA *JUSTICIA*	179.761	185.245	169.989	91,8
2 HERRI BABESA ETA HERRITARREN SEGURTASUNA *PROTECCION CIVIL Y SEGURIDAD CIUDADANA*	697.312	707.330	675.094	95,4
22 HERRI SEGURTASUNA ETA BABESA *SEGURIDAD Y PROTECCION CIVIL*	697.312	707.330	675.094	95,4
3 GIZARTE SEGURTASUNA, BABESA ETA SUSTAPENA *SEGURIDAD, PROTECCION Y PROMOCION SOCIAL*	588.329	656.818	632.837	96,3
31 GIZARTE SEGURTASUNA ETA BABESA *SEGURIDAD Y PROTECCION SOCIAL*	514.091	559.647	543.102	97,0
32 GIZARTE SUSTAPENA *PROMOCION SOCIAL*	74.237	97.172	89.735	92,3

EAEko ADMINISTRAZIO OROKORRA - *ADMINISTRACION GENERAL DE LA CAE*

GASTU-AURREKONTUAREN BURUTZE GRADUA 2010EKO ABENDUAREN 31N - *GRADO DE EJECUCION DEL PRESUPUESTO DE GASTOS A 31 DE DICIEMBRE DE 2010*

FUNTZIOEN ARABERAKO LABURPENA - *RESUMEN POR FUNCIONES*

Milaka euro
Miles de euros

FUNTZIO TALDEA - *GRUPO FUNCIONAL* FUNTZIOA / *FUNCION*	HASIERAKO KREDITUAK *CREDITOS INICIALES*	KRED. EGUNERATUAK *CRED. ACTUALIZADOS*	AITORTUTAKO OBLIGAZ. *OBLIGAC. RECONOCIDAS*	GAUZATZE % *% EJECUCION*
4 IZAERA SOZIALEKO ONDASUN PUBLIKOEN EKOIZPENA *PRODUCCION DE BIENES PUBLICOS DE CARACTER SOCIAL*	6.801.063	7.040.596	6.844.469	97,2
41 OSASUNA *SANIDAD*	3.523.623	3.564.157	3.536.635	99,2
42 HEZKUNTZA *EDUCACION*	2.662.658	2.777.176	2.688.631	96,8
43 ETXEBIZITZA ETA HIRIGINTZA *VIVIENDA Y URBANISMO*	185.690	223.763	186.981	83,6
44 GIZARTE ONGIZATEA *BIENESTAR COMUNITARIO*	65.704	94.528	89.874	95,1
45 KULTURA *CULTURA*	237.077	250.537	238.157	95,1
46 KOMUNITATE ETA GIZARTE ZERBITZUAK *OTROS SERVICIOS COMUNITARIOS Y SOCIALES*	7.951	9.658	9.166	94,9
47 EUSKARAREN SUSTAPENA *PROMOCION DEL EUSKERA*	118.360	120.778	95.025	78,7
5 EKONOMIAZKO ONDASUN PUBLIKOEN EKOIZPENA *PRODUCCION BIENES PUBLICOS DE CARACTER ECONOMICO*	893.588	1.134.647	1.007.741	88,8
51 OINARRIZKO AZPIEGITURAK ETA GARRAIOA *INFRAESTRUCTURAS BASICAS Y TRANSPORTES*	590.680	764.009	665.196	87,1
52 KOMUNIKAZIOAK *COMUNICACIONES*	64.794	61.549	52.088	84,6
54 IKERKETA ZIENTIFIKOA, TEKNIKOA ETA APLIKATUA *INVESTIGACION CIENTIFICA, TECNICA Y APLICADA*	221.080	292.708	274.785	93,9
55 OINARRIZKO INFORMAZIOA ETA ESTATISTIKOA *INFORMACION BASICA Y ESTADISTICA*	17.034	16.380	15.672	95,7
6 EKONOMIA-ARAUKETA OROKORRA *REGULACION ECONOMICA DE CARACTER GENERAL*	44.611	53.358	48.123	90,2
61 EKONOMIA-ARAUKETA *REGULACION ECONOMICA*	33.112	35.271	32.188	91,3
63 FINANTZA-ARAUKETA *REGULACION FINANCIERA*	11.499	18.087	15.934	88,1

EAEko ADMINISTRAZIO OROKORRA - *ADMINISTRACION GENERAL DE LA CAE*
GASTU-AURREKONTUAREN BURUTZE GRADUA 2010EKO ABENDUAREN 31N - *GRADO DE EJECUCION DEL PRESUPUESTO DE GASTOS A 31 DE DICIEMBRE DE 2010*
FUNTZIOEN ARABERAKO LABURPENA - *RESUMEN POR FUNCIONES*

Milaka euro
Miles de euros

FUNTZIO TALDEA - *GRUPO FUNCIONAL* FUNTZIOA / *FUNCION*	HASIERAKO KREDITUAK *CREDITOS INICIALES*	KRED. EGUNERATUAK *CRED. ACTUALIZADOS*	AITORTUTAKO OBLIGAZ. *OBLIGAC. RECONOCIDAS*	GAUZATZE % *% EJECUCION*
7 EKOIZPEN-SEKTOREEN ARAUTZE EKONOMIKOA *REGULACION ECONOMICA DE SECTORES PRODUCTIVOS*	404.341	457.135	375.013	82,0
71 NEKAZARITZA, ABELTZAINTZA ETA ARRANTZA *AGRICULTURA, GANADERIA Y PESCA*	138.614	163.025	149.575	91,8
72 INDUSTRIA *INDUSTRIA*	158.173	183.377	133.050	72,6
73 ENERGIA *ENERGIA*	16.152	15.112	10.771	71,3
75 TURISMOA *TURISMO*	24.351	25.426	23.471	92,3
76 MERKATARITZA *COMERCIO*	67.051	70.195	58.146	82,8
9 BESTE ADM. PUBLIKO BATZUEKIKO FINANTZA-HARREMANAK *RELACIONES FINANCIERAS CON OTRAS ADMONES. PUBLICAS*	147.556	159.288	158.952	99,8
91 EUSKAL ALOR PUBLIKOAREKIKO FINANTZA-HARREMANAK *RELACIONES FINANCIERAS CON EL SECTOR PUBLICO VASCO*	147.556	159.288	158.952	99,8
GUZTIRA ***TOTAL***	**10.315.210**	**10.836.718**	**10.327.556**	**95,3**

2010eko AURREKONTUA - PRESUPUESTO 2010
GASTU-AURREKONTUAREN BURUTZE GRADUA - GRADO DE EJECUCIÓN DEL PRESUPUESTO DE GASTOS
FUNTZIO TALDEEN ARABERAKO LABURPENA - RESUMEN POR GRUPOS FUNCIONALES

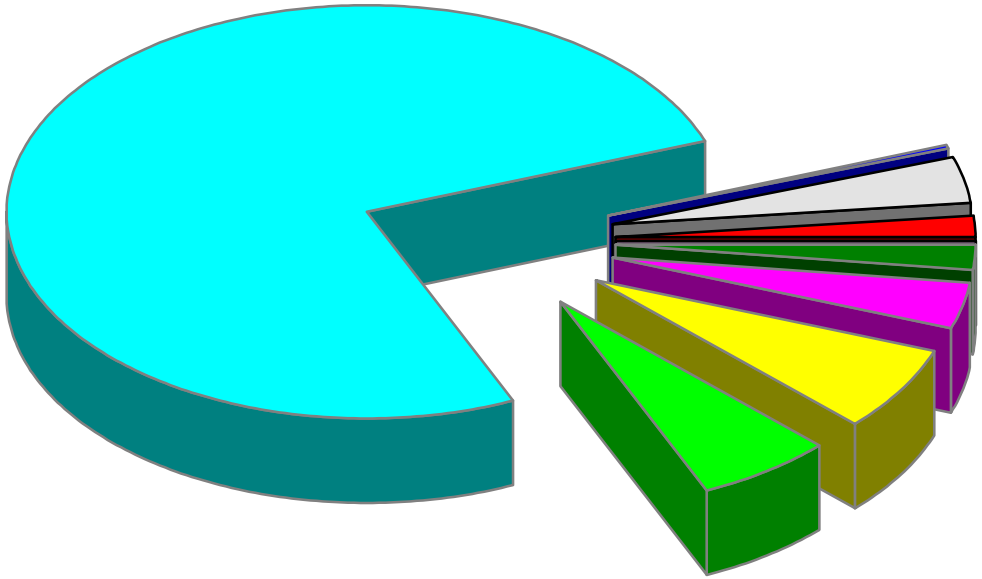

- 0 Zor Publikoa - Deuda Pública
- 1 Zerbitzu orokorrak - Servicios de carácter general
- 2 Herri babesa eta herritarren segurtasuna - Protección civil y seguridad ciudadana
- 3 Gizarte segurtasuna, babesa eta sustapena - Seguridad, protección y promoción social
- 4 Izaera sozialeko ondasun publ. ekoizpena - Producción de bienes públicos carácter social
- 5 Ekonomiazko ondasun publikoen ekoizpena - Producc. bienes públicos de carácter económico
- 6 Ekonomia-arauketa orokorra - Regulación económica de carácter general
- 7 Ekoizpen-sektoreen arautze ekonomikoa - Regulación económica de sectores productivos
- 9 Beste Adm. Publiko batzuekiko finantza-harremanak - Relac. Financ. con otras Adm. Públicas

EAEko ADMINISTRAZIO OROKORRA
KONPROMISOZKO KREDITUAK
Ekitaldiaren konpromisozko kredituak. Sekziokako laburpena

ADMINISTRACIÓN GENERAL DE LA CAE
CRÉDITOS DE COMPROMISO
Créditos de compromiso del ejercicio. Resumen por secciones

EAEko ADMINISTRAZIO OROKORRA - *ADMINISTRACION GENERAL DE LA CAE*
EKITALDIAREN KONPROMISOZKO KREDITUAK 2010EKO ABENDUAREN 31N - *CREDITOS DE COMPROMISO DEL EJERCICIO A 31 DE DICIEMBRE DE 2010*
SEKZIOKAKO LABURPENA - *RESUMEN POR SECCIONES*

Euroak
Euros

SEKZIOA *SECCION*		KONPROMISOZKO KREDITUEN URTE ANITZEKO BANAKETA *DISTRIBUCION PLURIANUAL CREDITOS DE COMPROMISO*					
		2011	2012	2013	2014	2015 eta... *y ss.*	GUZTIRA *TOTAL*
01 JAURLARITZAREN LEHENDAKARITZA *PRESIDENCIA DEL GOBIERNO*	HASIERAKO KREDITUA *CRÉDITO INICIAL*	42.117.706	41.120.000	100.000	100.000	0	83.437.706
	ALDAKETA *MODIFICACIÓN*	3.400.000	-9.000.000	0	0	0	-5.600.000
	KREDITU EGUNERATUA *CRÉDITO DEFINITIVO*	45.517.706	32.120.000	100.000	100.000	0	77.837.706
	BAIMENDUA *AUTORIZADO*	7.149.009	1.108.000	0	0	0	8.257.009
	KONPROMETITUTA *COMPROMETIDO*	7.149.009	1.108.000	0	0	0	8.257.009
02 HERRIZAINGOA *INTERIOR*	HASIERAKO KREDITUA *CRÉDITO INICIAL*	149.133.768	32.305.730	5.700.000	3.500.000	1.500.000	192.139.498
	ALDAKETA *MODIFICACIÓN*	746.000	43.594.000	0	0	0	44.340.000
	KREDITU EGUNERATUA *CRÉDITO DEFINITIVO*	149.879.768	75.899.730	5.700.000	3.500.000	1.500.000	236.479.498
	BAIMENDUA *AUTORIZADO*	136.817.262	45.888.111	435.278	0	0	183.140.652
	KONPROMETITUTA *COMPROMETIDO*	133.125.771	45.594.738	328.556	0	0	179.049.065
03 HEZKUNTZA, UNIBERTSITATE ETA IKERKETA *EDUCACION, UNIVERSIDADES E INVESTIGACION*	HASIERAKO KREDITUA *CRÉDITO INICIAL*	300.080.675	92.824.435	32.299.900	3.000.000	3.000.000	431.205.010
	ALDAKETA *MODIFICACIÓN*	910.000	1.250.000	1.750.000	4.151.781	30.096.225	38.158.006
	KREDITU EGUNERATUA *CRÉDITO DEFINITIVO*	300.990.675	94.074.435	34.049.900	7.151.781	33.096.225	469.363.016
	BAIMENDUA *AUTORIZADO*	158.036.732	49.589.723	13.343.934	6.993.683	33.019.120	260.983.192
	KONPROMETITUTA *COMPROMETIDO*	140.865.001	37.531.721	13.343.934	6.993.683	33.018.120	231.752.460

EAEko ADMINISTRAZIO OROKORRA - *ADMINISTRACION GENERAL DE LA CAE*
EKITALDIAREN KONPROMISOZKO KREDITUAK 2010EKO ABENDUAREN 31N - *CREDITOS DE COMPROMISO DEL EJERCICIO A 31 DE DICIEMBRE DE 2010*
SEKZIOKAKO LABURPENA - *RESUMEN POR SECCIONES*

Euroak
Euros

SEKZIOA *SECCION*		KONPROMISOZKO KREDITUEN URTE ANITZEKO BANAKETA *DISTRIBUCION PLURIANUAL CREDITOS DE COMPROMISO*					
		2011	2012	2013	2014	2015 eta... *y ss.*	GUZTIRA *TOTAL*
04 EKONOMIA ETA OGASUNA *ECONOMIA Y HACIENDA*	HASIERAKO KREDITUA *CRÉDITO INICIAL*	9.091.000	421.000	121.000	121.000	396.000	10.150.000
	ALDAKETA *MODIFICACIÓN*	2.200.000	0	0	0	0	2.200.000
	KREDITU EGUNERATUA *CRÉDITO DEFINITIVO*	11.291.000	421.000	121.000	121.000	396.000	12.350.000
	BAIMENDUA *AUTORIZADO*	9.217.500	121.000	121.000	121.000	396.000	9.976.500
	KONPROMETITUTA *COMPROMETIDO*	6.849.226	121.000	121.000	121.000	396.000	7.608.226
05 JUSTIZIA ETA HERRI ADMINISTRAZIOA *JUSTICIA Y ADMINISTRACION PUBLICA*	HASIERAKO KREDITUA *CRÉDITO INICIAL*	51.852.893	29.226.000	7.984.000	70.000	0	89.132.893
	ALDAKETA *MODIFICACIÓN*	0	200.000	0	0	0	200.000
	KREDITU EGUNERATUA *CRÉDITO DEFINITIVO*	51.852.893	29.426.000	7.984.000	70.000	0	89.332.893
	BAIMENDUA *AUTORIZADO*	19.623.393	8.423.392	5.859.143	0	0	33.905.928
	KONPROMETITUTA *COMPROMETIDO*	19.415.228	8.417.924	5.859.143	0	0	33.692.296
06 ETXEBIZITZA, HERRI LAN ETA GARRAIOAK *VIVIENDA, OBRAS PUBLICAS Y TRANSPORTES*	HASIERAKO KREDITUA *CRÉDITO INICIAL*	553.036.402	520.553.640	357.134.009	163.575.000	400.295.000	1.994.594.051
	ALDAKETA *MODIFICACIÓN*	1.720.400	-3.755.674	-17.872.334	-13.786.566	6.310.174	2.616.000
	KREDITU EGUNERATUA *CRÉDITO DEFINITIVO*	554.756.802	516.797.966	339.261.675	149.788.434	436.605.174	1.997.210.051
	BAIMENDUA *AUTORIZADO*	183.324.392	244.696.286	119.040.086	25.694.841	65.339.409	638.095.014
	KONPROMETITUTA *COMPROMETIDO*	179.954.280	236.687.901	117.885.611	25.694.841	65.339.409	625.562.043

EAEko ADMINISTRAZIO OROKORRA - *ADMINISTRACION GENERAL DE LA CAE*
EKITALDIAREN KONPROMISOZKO KREDITUAK 2010EKO ABENDUAREN 31N - *CREDITOS DE COMPROMISO DEL EJERCICIO A 31 DE DICIEMBRE DE 2010*
SEKZIOKAKO LABURPENA - *RESUMEN POR SECCIONES*

Euroak
Euros

SEKZIOA *SECCION*		KONPROMISOZKO KREDITUEN URTE ANITZEKO BANAKETA *DISTRIBUCION PLURIANUAL CREDITOS DE COMPROMISO*					
		2011	2012	2013	2014	2015 eta... *y ss.*	GUZTIRA *TOTAL*
07 INDUSTRIA, BERRIKUNTZA, MERKATARITZA ETA TURISMOA *INDUSTRIA, INNOVACION, COMERCIO Y TURISMO*	HASIERAKO KREDITUA *CRÉDITO INICIAL*	51.869.214	33.106.750	5.387.250	4.155.000	20.368.250	114.886.464
	ALDAKETA *MODIFICACIÓN*	2.890.800	12.329.200	3.750.000	3.750.000	30.000.000	52.720.000
	KREDITU EGUNERATUA *CRÉDITO DEFINITIVO*	54.760.014	45.435.950	9.137.250	7.905.000	50.368.250	167.606.464
	BAIMENDUA *AUTORIZADO*	50.211.975	45.180.754	9.137.250	7.905.000	50.368.250	162.803.229
	KONPROMETITUTA *COMPROMETIDO*	47.305.953	34.201.463	6.832.237	7.744.839	47.549.580	143.634.072
08 ENPLEGU ETA GIZARTE GAIAK *EMPLEO Y ASUNTOS SOCIALES*	HASIERAKO KREDITUA *CRÉDITO INICIAL*	29.827.308	9.734.661	960.469	102.713	36.000	40.661.151
	ALDAKETA *MODIFICACIÓN*	2.305.857	294.095	236.258	0	0	2.836.210
	KREDITU EGUNERATUA *CRÉDITO DEFINITIVO*	32.133.165	10.028.756	1.196.727	102.713	36.000	43.497.361
	BAIMENDUA *AUTORIZADO*	5.041.361	52.365	19.883	12.000	9.000	5.134.609
	KONPROMETITUTA *COMPROMETIDO*	2.976.388	2.200	1.800	1.800	1.800	2.983.988
09 OSASUN ETA KONTSUMOA *SANIDAD Y CONSUMO*	HASIERAKO KREDITUA *CRÉDITO INICIAL*	2.280.433	225.145	0	0	0	2.505.578
	ALDAKETA *MODIFICACIÓN*	0	0	0	0	0	0
	KREDITU EGUNERATUA *CRÉDITO DEFINITIVO*	2.280.433	225.145	0	0	0	2.505.578
	BAIMENDUA *AUTORIZADO*	1.640.149	22.300	0	0	0	1.662.449
	KONPROMETITUTA *COMPROMETIDO*	1.640.149	22.300	0	0	0	1.662.449

EAEko ADMINISTRAZIO OROKORRA - *ADMINISTRACION GENERAL DE LA CAE*
EKITALDIAREN KONPROMISOZKO KREDITUAK 2010EKO ABENDUAREN 31N - *CREDITOS DE COMPROMISO DEL EJERCICIO A 31 DE DICIEMBRE DE 2010*
SEKZIOKAKO LABURPENA - *RESUMEN POR SECCIONES*

Euroak
Euros

SEKZIOA *SECCION*		KONPROMISOZKO KREDITUEN URTE ANITZEKO BANAKETA *DISTRIBUCION PLURIANUAL CREDITOS DE COMPROMISO*					
		2011	2012	2013	2014	2015 eta... *y ss.*	GUZTIRA *TOTAL*
10 INGURUMEN, LURRALDE PLANGIN., NEKAZA. ETA ARRAN. *MEDIO AMBIENTE, PLANIF. TERRIT., AGRICUL. Y PESCA*	HASIERAKO KREDITUA *CRÉDITO INICIAL*	43.298.300	5.111.800	1.074.000	1.818.750	3.526.250	54.829.100
	ALDAKETA *MODIFICACIÓN*	3.432.315	2.100.000	611.476	14.785	0	6.158.576
	KREDITU EGUNERATUA *CRÉDITO DEFINITIVO*	46.730.615	7.211.800	1.685.476	1.833.535	3.526.250	60.987.676
	BAIMENDUA *AUTORIZADO*	34.808.791	3.713.333	1.184.379	1.832.787	3.526.250	45.065.539
	KONPROMETITUTA *COMPROMETIDO*	33.229.187	3.702.814	1.184.379	1.832.787	3.526.250	43.475.417
11 KULTURA *CULTURA*	HASIERAKO KREDITUA *CRÉDITO INICIAL*	12.618.406	8.564.210	4.386.000	10.875.000	2.204.000	38.647.616
	ALDAKETA *MODIFICACIÓN*	664.000	2.303.424	50.000	0	0	3.017.424
	KREDITU EGUNERATUA *CRÉDITO DEFINITIVO*	13.282.406	10.867.634	4.436.000	10.875.000	2.204.000	41.665.040
	BAIMENDUA *AUTORIZADO*	8.545.161	5.453.435	3.527.800	8.000.000	0	25.526.396
	KONPROMETITUTA *COMPROMETIDO*	8.545.161	5.453.435	3.527.800	8.000.000	0	25.526.396
99 HAINBAT SAIL *DIVERSOS DEPARTAMENTOS*	HASIERAKO KREDITUA *CRÉDITO INICIAL*	30.900.000	24.500.000	23.500.000	24.000.000	18.500.000	121.400.000
	ALDAKETA *MODIFICACIÓN*	-14.846.972	-6.025.295	-2.897.734	-416.566	-96.225	-24.282.792
	KREDITU EGUNERATUA *CRÉDITO DEFINITIVO*	16.053.028	18.474.705	20.602.266	23.583.434	18.403.775	97.117.208
	BAIMENDUA *AUTORIZADO*	0	0	0	0	0	0
	KONPROMETITUTA *COMPROMETIDO*	0	0	0	0	0	0

EAEko ADMINISTRAZIO OROKORRA - *ADMINISTRACION GENERAL DE LA CAE*
EKITALDIAREN KONPROMISOZKO KREDITUAK 2010EKO ABENDUAREN 31N - *CREDITOS DE COMPROMISO DEL EJERCICIO A 31 DE DICIEMBRE DE 2010*
SEKZIOKAKO LABURPENA - *RESUMEN POR SECCIONES*

Euroak
Euros

SEKZIOA *SECCION*		KONPROMISOZKO KREDITUEN URTE ANITZEKO BANAKETA *DISTRIBUCION PLURIANUAL CREDITOS DE COMPROMISO*					
		2011	2012	2013	2014	2015 eta... *y ss.*	GUZTIRA *TOTAL*
GUZTIRA ***TOTAL***	**HASIERAKO KREDITUA** ***CRÉDITO INICIAL***	**1.276.106.105**	**797.693.371**	**438.646.628**	**211.317.463**	**449.825.500**	**3.173.589.067**
	ALDAKETA ***MODIFICACIÓN***	**3.422.400**	**43.289.750**	**-14.372.334**	**-6.286.566**	**96.310.174**	**122.363.424**
	KREDITU EGUNERATU ***CRÉDITO DEFINITIVO***	**1.279.528.505**	**840.983.121**	**424.274.294**	**205.030.897**	**546.135.674**	**3.295.952.491**
	BAIMENDUA ***AUTORIZADO***	**638.571.118**	**414.129.812**	**153.788.302**	**50.559.311**	**152.658.030**	**1.409.706.572**
	KONPROMETITUTA ***COMPROMETIDO***	**605.210.748**	**382.724.607**	**150.204.010**	**50.388.950**	**149.831.159**	**1.338.359.474**

EAEko ADMINISTRAZIO OROKORRA
GASTU-AURREKONTUAREN PARTIDA GARRANTZITSUEN ANALISIA
Laburpen orokorra

ADMINISTRACIÓN GENERAL DE LA CAE
ANÁLISIS DE LAS PARTIDAS MÁS SIGNIFICATIVAS DEL PRESUPUESTO DE GASTOS
Resumen General

EAEko ADMINISTRAZIO OROKORRA - *ADMINISTRACION GENERAL DE LA CAE*
GASTU-AURREKONTUAREN PARTIDA GARRANTZITSUEN ANALISIA 2010EKO ABENDUAREN 31N
ANALISIS DE LAS PARTIDAS MAS SIGNIFICATIVAS DEL PRESUPUESTO DE GASTOS A 31 DE DICIEMBRE DE 2010
LABURPEN OROKORRA - *RESUMEN GENERAL*

Euroak
Euros

	KREDITU EGUNERATUA *CREDITO ACTUALIZADO*	GASTU BAIMENAK *AUTORIZACIONES DE GASTOS*		GASTU DISPOSIZIOAK *DISPOSICIONES DE GASTOS*		AITORTUTAKO OBLIG. *OBLIGACIONES RECONOCID.*	
		ZENBATEKOA *IMPORTE*	%	ZENBATEKOA *IMPORTE*	%	ZENBATEKOA *IMPORTE*	%
ANALIZATUA GUZTIRA	10.172.891.324	9.819.959.019	96,5	9.783.099.262	96,2	9.693.621.151	95,3
TOTAL ANALIZADO							
%	93,9	93,7		93,8		93,9	
GAINERAKO PARTIDAK, ANALIZATU GABEKOAK	663.826.407	661.196.493	99,6	649.984.715	97,9	633.935.265	95,5
RESTO DE PARTIDAS SIN ANALIZAR							
%	6,1	6,3		6,2		6,1	
AURREKONTUA GUZTIRA	**10.836.717.731**	**10.481.155.512**	**96,7**	**10.433.083.977**	**96,3**	**10.327.556.416**	**95,3**
TOTAL PRESUPUESTO							
%	**100,0**	**100,0**		**100,0**		**100,0**	

EAEko ADMINISTRAZIO OROKORRA
GASTU-AURREKONTUAREN PARTIDA GARRANTZITSUEN ANALISIA
Kapitulukako laburpena

ADMINISTRACIÓN GENERAL DE LA CAE
ANÁLISIS DE LAS PARTIDAS MÁS SIGNIFICATIVAS DEL PRESUPUESTO DE GASTOS
Resumen por capítulos

EAEko ADMINISTRAZIO OROKORRA - *ADMINISTRACION GENERAL DE LA CAE*
GASTU-AURREKONTUAREN PARTIDA GARRANTZITSUEN ANALISIA 2010EKO ABENDUAREN 31N
ANALISIS DE LAS PARTIDAS MAS SIGNIFICATIVAS DEL PRESUPUESTO DE GASTOS A 31 DE DICIEMBRE DE 2010
KAPITULUKAKO LABURPENA - *RESUMEN POR CAPITULOS*

Euroak
Euros

KAPITULUAK *CAPITULOS*		KREDITU EGUNERATUA *CREDITO ACTUALIZADO*	GASTU BAIMENAK *AUTORIZACIONES DE GASTOS* ZENBATEKOA *IMPORTE*	%	GASTU DISPOSIZIOAK *DISPOSICIONES DE GASTOS* ZENBATEKOA *IMPORTE*	%	AITORTUTAKO OBLIG. *OBLIGACIONES RECONOCID.* ZENBATEKOA *IMPORTE*	%
1. LANGILE-GASTUAK *GASTOS DE PERSONAL*	**1. KAPITULUA GUZTIRA - *TOTAL CAPITULO 1***	**1.977.186.658**	**1.938.215.533**	**98,0**	**1.937.610.004**	**98,0**	**1.915.485.042**	**96,9**
	%	**100,0**	**100,0**		**100,0**		**100,0**	
2. FUNTZIONAMENDU-GASTUAK *GASTOS DE FUNCIONAMIENTO*	ANALIZATUA - *ANALIZADO*	3.188.427.697	3.157.256.585	99,0	3.154.295.185	98,9	3.146.089.031	98,7
	%	92,8	92,8		92,9		93,1	
	ANALIZATU GABEKOA - *RESTO SIN ANALIZAR*	245.994.987	244.170.992	99,3	242.559.005	98,6	232.319.667	94,4
	%	7,2	7,2		7,1		6,9	
	2. KAPITULUA GUZTIRA - *TOTAL CAPITULO 2*	**3.434.422.685**	**3.401.427.578**	**99,0**	**3.396.854.190**	**98,9**	**3.378.408.699**	**98,4**
	%	**100,0**	**100,0**		**100,0**		**100,0**	
3. FINANTZA-GASTUAK *GASTOS FINANCIEROS*	ANALIZATUA - *ANALIZADO*	95.573.687	80.708.518	84,4	80.708.518	84,4	80.708.518	84,4
	%	99,1	99,1		99,1		99,1	
	ANALIZATU GABEKOA - *RESTO SIN ANALIZAR*	851.774	704.076	82,7	704.076	82,7	704.076	82,7
	%	0,9	0,9		0,9		0,9	
	3. KAPITULUA GUZTIRA - *TOTAL CAPITULO 3*	**96.425.461**	**81.412.595**	**84,4**	**81.412.595**	**84,4**	**81.412.595**	**84,4**
	%	**100,0**	**100,0**		**100,0**		**100,0**	
4. GASTU ARRUNTETARAKO TRANSF. ETA DIRULAGUNTZAK *TRANSFERENCIAS Y SUBVENCIONES GASTOS CORRIENTES*	ANALIZATUA - *ANALIZADO*	3.040.582.826	2.976.793.940	97,9	2.964.422.646	97,5	2.946.640.866	96,9
	%	93,1	92,6		92,7		92,7	
	ANALIZATU GABEKOA - *RESTO SIN ANALIZAR*	225.786.997	237.426.222	105,2	232.352.422	102,9	231.449.134	102,5
	%	6,9	7,4		7,3		7,3	
	4. KAPITULUA GUZTIRA - *TOTAL CAPITULO 4*	**3.266.369.823**	**3.214.220.162**	**98,4**	**3.196.775.068**	**97,9**	**3.178.090.000**	**97,3**
	%	**100,0**	**100,0**		**100,0**		**100,0**	

EAEko ADMINISTRAZIO OROKORRA - *ADMINISTRACION GENERAL DE LA CAE*
GASTU-AURREKONTUAREN PARTIDA GARRANTZITSUEN ANALISIA 2010EKO ABENDUAREN 31N
ANALISIS DE LAS PARTIDAS MAS SIGNIFICATIVAS DEL PRESUPUESTO DE GASTOS A 31 DE DICIEMBRE DE 2010
KAPITULUKAKO LABURPENA - *RESUMEN POR CAPITULOS*

Euroak
Euros

KAPITULUAK *CAPITULOS*		KREDITU EGUNERATUA *CREDITO ACTUALIZADO*	GASTU BAIMENAK *AUTORIZACIONES DE GASTOS* ZENBATEKOA *IMPORTE*	%	GASTU DISPOSIZIOAK *DISPOSICIONES DE GASTOS* ZENBATEKOA *IMPORTE*	%	AITORTUTAKO OBLIG. *OBLIGACIONES RECONOCID.* ZENBATEKOA *IMPORTE*	%
6. INBERTSIO ERREALAK	ANALIZATUA - *ANALIZADO*	510.429.130	386.880.344	75,8	382.844.899	75,0	376.004.770	73,7
INVERSIONES REALES	%	89,1	86,5		86,7		86,7	
	ANALIZATU GABEKOA - *RESTO SIN ANALIZAR*	62.642.333	60.438.911	96,5	58.677.620	93,7	57.457.566	91,7
	%	10,9	13,5		13,3		13,3	
	6. KAPITULUA GUZTIRA - *TOTAL CAPITULO 6*	**573.071.462**	**447.319.255**	**78,1**	**441.522.520**	**77,0**	**433.462.336**	**75,6**
	%	**100,0**	**100,0**		**100,0**		**100,0**	
7. KAPITAL ERAGIKETETAKO TRANSF. ETA DIRULAGUNTZAK	ANALIZATUA - *ANALIZADO*	1.088.889.346	1.044.212.631	95,9	1.038.351.543	95,4	1.003.826.457	92,2
TRANSFERENCIAS Y SUBVENCIONES OPERACIONES CAPITAL	%	90,7	90,9		91,1		91,1	
	ANALIZATU GABEKOA - *RESTO SIN ANALIZAR*	111.765.058	104.080.409	93,1	101.384.348	90,7	98.066.037	87,7
	%	9,3	9,1		8,9		8,9	
	7. KAPITULUA GUZTIRA - *TOTAL CAPITULO 7*	**1.200.654.404**	**1.148.293.040**	**95,6**	**1.139.735.891**	**94,9**	**1.101.892.494**	**91,8**
	%	**100,0**	**100,0**		**100,0**		**100,0**	
8. FINANTZA-AKTIBOEN GEHIKUNTZA	ANALIZATUA - *ANALIZADO*	148.151.980	112.241.467	75,8	101.216.467	68,3	101.216.466	68,3
AUMENTO DE ACTIVOS FINANCIEROS	%	89,8	88,6		87,6		87,9	
	ANALIZATU GABEKOA - *RESTO SIN ANALIZAR*	16.785.258	14.375.882	85,6	14.307.242	85,2	13.938.785	83,0
	%	10,2	11,4		12,4		12,1	
	8. KAPITULUA GUZTIRA - *TOTAL CAPITULO 8*	**164.937.238**	**126.617.349**	**76,8**	**115.523.709**	**70,0**	**115.155.251**	**69,8**
	%	**100,0**	**100,0**		**100,0**		**100,0**	

EAEko ADMINISTRAZIO OROKORRA - *ADMINISTRACION GENERAL DE LA CAE*
GASTU-AURREKONTUAREN PARTIDA GARRANTZITSUEN ANALISIA 2010EKO ABENDUAREN 31N
ANALISIS DE LAS PARTIDAS MAS SIGNIFICATIVAS DEL PRESUPUESTO DE GASTOS A 31 DE DICIEMBRE DE 2010
KAPITULUKAKO LABURPENA - *RESUMEN POR CAPITULOS*

Euroak
Euros

KAPITULUAK *CAPITULOS*		KREDITU EGUNERATUA *CREDITO ACTUALIZADO*	GASTU BAIMENAK *AUTORIZACIONES DE GASTOS* ZENBATEKOA *IMPORTE*	%	GASTU DISPOSIZIOAK *DISPOSICIONES DE GASTOS* ZENBATEKOA *IMPORTE*	%	AITORTUTAKO OBLIG. *OBLIGACIONES RECONOCID.* ZENBATEKOA *IMPORTE*	%
9. FINANTZA-PASIBOEN GUTXITZEA	ANALIZATUA - *ANALIZADO*	123.650.000	123.650.000	100,0	123.650.000	100,0	123.650.000	100,0
DISMINUCION DE PASIVOS FINANCIEROS	%	100,0	100,0		100,0		100,0	
	ANALIZATU GABEKOA - *RESTO SIN ANALIZAR*	0	0	-	0	-	0	-
	%	0,0	0,0		0,0		0,0	
	9. KAPITULUA GUZTIRA - *TOTAL CAPITULO 9*	**123.650.000**	**123.650.000**	**100,0**	**123.650.000**	**100,0**	**123.650.000**	**100,0**
	%	**100,0**	**100,0**		**100,0**		**100,0**	

EAEko ADMINISTRAZIO OROKORRA
GASTU-AURREKONTUAREN PARTIDA GARRANTZITSUEN ANALISIA
Sekziokako xehetasuna

ADMINISTRACIÓN GENERAL DE LA CAE
ANÁLISIS DE LAS PARTIDAS MÁS SIGNIFICATIVAS DEL PRESUPUESTO DE GASTOS
Detalle por secciones

Euroak
Euros

01 SEKZIOA: JAURLARITZAREN LEHENDAKARITZA
SECCION 01: PRESIDENCIA DEL GOBIERNO

PROGRAMA *PROGRAMA*	CAC	PARTIDA *PARTIDA*	KREDITU EGUNERATUA *CREDITO ACTUALIZADO*	GASTU BAIMENAK *AUTORIZAC. DE GASTOS* ZENBATEKOA *IMPORTE*	%	GASTU DISPOSIZIOAK *DISPOSIC. DE GASTOS* ZENBATEKOA *IMPORTE*	%	AITORTUTAKO OBLIG. *OBLIG. RECONOCIDAS* ZENBATEKOA *IMPORTE*	%
		LANGILE-GASTUAK GUZTIRA - *TOTAL GASTOS DE PERSONAL*	11.949.537	11.027.803	92,3	10.986.191	91,9	10.308.423	86,3
1121 EGITURA ETA LAGUNTZA *ESTRUCTURA Y APOYO*									
	722	- INBERTSIO PROIEKTUEI DIRULANGUNTZAK. LANTZIEGO UDALERRIA *SUBVENCION PROYECTOS DE INVERSION MUNICIPIO DE LANCIEGO*	2.400.000	2.400.000	100,0	2.400.000	100,0	2.400.000	100,0
		- INBERTSIO PROIEKTUEI DIRULANGUNTZAK. BIASTERI UDALERRIA *SUBVENCION PROYECTOS DE INVERSION MUNICIPIO DE LABASTIDA*	2.100.000	2.100.000	100,0	2.100.000	100,0	2.100.000	100,0
		- INBERTSIO PROIEKTUEI DIRULANGUNTZAK. MAÑUETA UDALERRIA *SUBVENCION PROYECTOS DE INVERSION MUNICIPIO DE BAÑOS DE EBRO*	2.000.000	2.000.000	100,0	2.000.000	100,0	2.000.000	100,0
3221 EMAKUMEEN AUKERA BERDINTASUNA SUSTATZEA *PROMOCION DE IGUALDAD OPORTUNIDADES PARA LA MUJER*									
	412	OHIKO GASTUETARAKO TRANSFERENTZIA EMAKUMEAREN EUSKAL INSTITUTUARI *TRANSFERENCIA PARA GASTO CORRIENTE AL INSTITUTO VASCO DE LA MUJER*	6.200.207	5.928.752	95,6	5.928.752	95,6	5.928.752	95,6
		ANALIZATUA - *ANALIZADO*	24.649.744	23.456.555	95,2	23.414.943	95,0	22.737.175	92,2
		%	52,1	55,1		55,1		54,9	
		ANALIZATU GABEKOA - *RESTO SIN ANALIZAR*	22.673.704	19.082.928	84,2	19.050.106	84,0	18.671.920	82,4
		%	47,9	44,9		44,9		45,1	
		SEKZIOA GUZTIRA - *TOTAL SECCION*	**47.323.448**	**42.539.483**	**89,9**	**42.465.048**	**89,7**	**41.409.095**	**87,5**
		%	**100,0**	**100,0**		**100,0**		**100,0**	

EAEko ADMINISTRAZIO OROKORRA - *ADMINISTRACION GENERAL DE LA CAE*
GASTU-AURREKONTUAREN PARTIDA GARRANTZITSUEN ANALISIA 2010EKO ABENDUAREN 31N
ANALISIS DE LAS PARTIDAS MAS SIGNIFICATIVAS DEL PRESUPUESTO DE GASTOS A 31 DE DICIEMBRE DE 2010
SEKZIOKAKO XEHETASUNA - *DETALLE POR SECCIONES*

00 SEKZIOA: LEGEBILTZARRA
SECCION 00: PARLAMENTO

Euroak
Euros

PROGRAMA *PROGRAMA*	CAC	PARTIDA *PARTIDA*	KREDITU EGUNERATUA *CREDITO ACTUALIZADO*	GASTU BAIMENAK *AUTORIZAC. DE GASTOS* ZENBATEKOA *IMPORTE*	%	GASTU DISPOSIZIOAK *DISPOSIC. DE GASTOS* ZENBATEKOA *IMPORTE*	%	AITORTUTAKO OBLIG. *OBLIG. RECONOCIDAS* ZENBATEKOA *IMPORTE*	%
1111 LEGEBILTZARRA *PARLAMENTO*									
	632	E.A.P.KO ZUZENBIDE PUBLIKOKO BESTE ERAK. BATZUEI *A OTROS ENTES DE DERECHO PUBLICO DEL SPV*	29.633.358	29.325.154	99,0	29.325.154	99,0	29.325.154	99,0
	729	E.A.P.KO ZUZENBIDE PUBLIKOKO BESTE ERAK. BATZUEI *A OTROS ENTES DE DERECHO PUBLICO DEL SPV*	1.453.681	1.453.681	100,0	1.453.681	100,0	1.453.681	100,0
		ANALIZATUA - *ANALIZADO*	31.087.039	30.778.835	99,0	30.778.835	99,0	30.778.835	99,0
		%	100,0	100,0		100,0		100,0	
		ANALIZATU GABEKOA - *RESTO SIN ANALIZAR*	0	0	-	0	-	0	-
		%	0,0	0,0		0,0		0,0	
		SEKZIOA GUZTIRA - *TOTAL SECCION*	**31.087.039**	**30.778.835**	**99,0**	**30.778.835**	**99,0**	**30.778.835**	**99,0**
		%	**100,0**	**100,0**		**100,0**		**100,0**	

02 SEKZIOA: HERRIZAINGOA
SECCION 02: INTERIOR

Euroak
Euros

PROGRAMA *PROGRAMA*	CAC	PARTIDA *PARTIDA*	KREDITU EGUNERATUA *CREDITO ACTUALIZADO*	GASTU BAIMENAK *AUTORIZAC. DE GASTOS* ZENBATEKOA *IMPORTE*	%	GASTU DISPOSIZIOAK *DISPOSIC. DE GASTOS* ZENBATEKOA *IMPORTE*	%	AITORTUTAKO OBLIG. *OBLIG. RECONOCIDAS* ZENBATEKOA *IMPORTE*	%
		LANGILE-GASTUAK GUZTIRA - *TOTAL GASTOS DE PERSONAL*	450.366.093	445.278.216	98,9	445.106.034	98,8	433.799.746	96,3
2211 EGITURA ETA LAGUNTZA *ESTRUCTURA Y APOYO*									
	236	PUBLIZITATE-KANPAINAK ETA ERAKUNDE-KOMUNIKAZIOA: EGITURA ETA LAGUNTZA. *CAMPAÑAS PUBLICITARIAS Y COMUNICACION INSTITUCIONAL: ESTRUCTURA Y APOYO.*	447.315	1.971.090	440,6	1.971.090	440,6	1.967.772	439,9
2221 TRAFIKOA *TRAFICO*									
	238	- GUTUN ZIURTATUAK BIDALTZEKO FRANKEOA, TRAFIKO ZUZENDARITZAK JARRITAKO ISUNEN ONDORIOZ. *FRANQUEO POR EL ENVIO DE CARTAS CERTIFICADAS COMO CONSECUENCIA DE LAS SANCIONES QUE IMPONE LA DIRECCION DE TRAFICO*	1.720.330	1.261.276	73,3	1.261.276	73,3	1.261.276	73,3
		- ESPEDIENTEAK IZAPIDETZEKO EUSKARRIA. *SOPORTE TRAMITACION EXPEDIENTES.*	679.537	1.804.807	265,6	1.804.807	265,6	1.687.192	248,3
2223 ERTZAINTZA ZERBITZUAN *ERTZAINTZA EN SERVICIO*									
	215	SOFTWAREA ALOKATZEA. *ALQUILER DE SOFTWARE.*	4.800.000	6.201.551	129,2	6.201.551	129,2	6.201.550	129,2
	216	EZAUGARRIRIK GABEKO IBILGAILUAK ALOKATZEA. *ARRENDAMIENTO VEHICULOS SIN DISTINTIVO*	3.749.107	3.799.251	101,3	3.799.251	101,3	3.756.301	100,2
	223	- INSTALAZIO TEKNIKOAK *INSTALACIONES TECNICAS*	1.989.415	581.291	29,2	581.290	29,2	581.290	29,2
		- ZENTROETAKO SEGURTASUN SISTEMAK MANTENTZEA. *MANTENIMIENTO SISTEMAS DE SEGURIDAD EN CENTROS.*	2.300.000	2.320.990	100,9	2.320.990	100,9	2.318.320	100,8
	225	INFORMATIKA-EKIPOAK MANTENTZEA ETA KONPONTZEA. *MANTENIMIENTO Y REPARACION DE EQUIPOS INFORMATICOS.*	1.842.000	1.972.980	107,1	1.972.980	107,1	1.609.243	87,4
	226	IBILGAILUAK ETA MOTORRAK MANTENTZEA ETA KONPONTZEA. *MANTENIMIENTO Y REPARACION VEHICULOS Y MOTOS.*	2.080.000	1.706.749	82,1	1.648.161	79,2	1.648.161	79,2
	234	ASEGURUEN PRIMAK. *PRIMAS DE SEGUROS.*	3.282.000	1.830.123	55,8	1.830.123	55,8	1.830.123	55,8
	237	- ENERGIA ELEKTRIKOA *ENERGIA ELECTRICA*	2.800.000	1.639.597	58,6	1.639.597	58,6	1.346.243	48,1
		- ERREGAI-HORNIKUNTZA. *SUMINISTRO DE CARBURANTE.*	2.160.000	5.300.000	245,4	5.300.000	245,4	4.255.727	197,0

02 SEKZIOA: HERRIZAINGOA
SECCION 02: INTERIOR

Euroak
Euros

PROGRAMA *PROGRAMA*	CAC	PARTIDA *PARTIDA*	KREDITU EGUNERATUA *CREDITO ACTUALIZADO*	GASTU BAIMENAK *AUTORIZAC. DE GASTOS* ZENBATEKOA *IMPORTE*	%	GASTU DISPOSIZIOAK *DISPOSIC. DE GASTOS* ZENBATEKOA *IMPORTE*	%	AITORTUTAKO OBLIG. *OBLIG. RECONOCIDAS* ZENBATEKOA *IMPORTE*	%
		- IURRETA, AJURIA ENEA ETA BERROZIKO INSTALAZIOETAKO OSTALARITZA-ZERBITZUA.	1.475.000	1.487.558	100,9	1.487.558	100,9	1.390.826	94,3
		SERVICIO DE HOSTELERIA EN LAS INSTALACIONES DE IURRETA, AJURIA ENEA Y BERROZI.							
		- ENERGIA ELEKTRIKOA.	828.000	1.592.282	192,3	1.592.282	192,3	1.485.346	179,4
		ENERGIA ELECTRICA.							
		- ERREGAIAK	1.500.000	97.892	6,5	97.892	6,5	97.892	6,5
		COMBUSTIBLES							
	238	- HERRIZAINGO SAILEKO ZENTROAK GARBITZEKO ZERBITZUA.	3.750.000	3.574	0,1	3.574	0,1	3.574	0,1
		SERVICIO DE LIMPIEZA DE CENTROS DEL DEPARTAMENTO DE INTERIOR.							
		- SEGURTASUN SAILBURUORDETZAREN MENPEKO ZENTROAK GARBITZEKO ZERBITZUA.	3.750.000	7.257.435	193,5	7.257.435	193,5	7.226.374	192,7
		SERVICIO DE LIMPIEZA PARA CENTROS DEPENDIENTES DE LA VICECONSEJERIA DE SEGURIDAD.							
		- ERANDIOKO LA CAMPAKO SEGURTASUN-ZERBITZUA.	1.300.000	1.698.475	130,7	1.698.475	130,7	1.570.217	120,8
		SERVICIO DE SEGURIDAD EN ERANDIO LA CAMPA.							
		- INFORMAZIO-SISTEMEN MANTENUA.	2.311.200	2.328.697	100,8	2.328.697	100,8	2.092.461	90,5
		MANTENIMIENTO DE SISTEMAS DE INFORMACION.							
		- ATENTATUA IZATEKO ARRISKUKO HIGIEZINAK/EGOITZA POLITIKOAK ZAINTZEA ETA SEGURTASUNA.	2.054.000	1.495.974	72,8	1.495.974	72,8	1.213.027	59,1
		VIGILANCIA Y SEGURIDAD INMUEBLES CON RIESGO DE ATENTADO/SEDES POLITICAS.							
		- LAGUNTZA ZERBITZUAK.	27.000.000	13.500.000	50,0	12.207.504	45,2	12.207.504	45,2
		SERVICIO ACOMPAÑAMIENTOS.							
		- LAGUNTZA ZERBITZUAK.	76.903.795	92.948.850	120,9	92.886.390	120,8	92.778.412	120,6
		SERVICIO ACOMPAÑAMIENTOS.							
		- LOKOMOZIOA ETA EGONALDI-GASTUAK	10.240.000	7.145.396	69,8	7.145.396	69,8	7.145.396	69,8
		LOCOMOCION Y GASTOS DE ESTANCIA							
	412	EUSKAL HERRIKO POLIZIA IKASTEGIA.	12.987.429	12.859.516	99,0	12.859.516	99,0	12.859.516	99,0
		ACADEMIA DE LA POLICIA DE EUSKADI.							
	623	- BERROZIKO SEGURTASUN INTEGRALEKO SISTEMA ESKURATZEA ETA INSTALATZEA	1.625.000	787.484	48,5	787.484	48,5	787.484	48,5
		SUMINISTRO E INSTALACION DEL SISTEMA DE SEGURIDAD INTEGRAL EN BERROZI.							
		- ZENTROETAKO SEGURTASUN SISTEMAK ERABERRITZEA.	3.425.217	3.462.017	101,1	3.462.017	101,1	3.462.017	101,1
		REFORMA DE SISTEMAS DE SEGURIDAD EN CENTROS.							
		- IP TELEFONIARAKO GRABAZIO-SISTEMA.	1.512.000	47.790	3,2	0	0,0	0	0,0
		SISTEMA DE GRABACION PARA TELEFONIA IP.							
		- GAURKOTUTAKO EKIPOAK ESKURATZEA ETA INSTALATZEA ETA INFORMATIKAKO SAREA HANDITZEA.	2.431.071	2.605.802	107,2	2.605.802	107,2	2.600.342	107,0
		SUMINISTRO E INSTALACION DE EQUIPOS ACTUALIZADOS Y AMPLIACION RED INFORMATICA.							

02 SEKZIOA: HERRIZAINGOA
SECCION 02: INTERIOR

Euroak
Euros

PROGRAMA *PROGRAMA*	CAC	PARTIDA *PARTIDA*	KREDITU EGUNERATUA *CREDITO ACTUALIZADO*	GASTU BAIMENAK *AUTORIZAC. DE GASTOS* ZENBATEKOA *IMPORTE*	%	GASTU DISPOSIZIOAK *DISPOSIC. DE GASTOS* ZENBATEKOA *IMPORTE*	%	AITORTUTAKO OBLIG. *OBLIG. RECONOCIDAS* ZENBATEKOA *IMPORTE*	%
		- KOMUNIKAZIOEN LOTURAK. *ENLACES DE COMUNICACIONES.*	1.320.000	1.552.702	117,6	1.552.702	117,6	1.552.702	117,6
	632	APLIKAZIO INFORMATIKOAK *APLICACIONES INFORMATICAS*	2.185.000	2.140.641	98,0	2.140.641	98,0	2.140.641	98,0
	824	- ERTZAINTZAKO LANGILEEN MAILEGUAK. *CREDITOS DE PERSONAL DE LA ERTZAINTZA.*	5.200.000	61.466	1,2	61.466	1,2	61.466	1,2
		- ERTZAINTZARI EMANDAKO MAILEGUAK *PRESTAMOS ERTZAINTZA*	0	4.837.416	-	4.837.416	-	4.837.416	-
2231 LARRIALDIEI AURRE EGITEA *ATENCION DE EMERGENCIAS*									
	238	- LARRIALDIEN NAZIOARTEKO BILTZARRA. *CONGRESO INTERNACIONAL DE EMERGENCIAS.*	87.762	1.500.000	1709,2	1.500.000	1709,2	1.335.179	1521,4
		- LARRIALDI-DEIAK ERANTZUTEA, BIDERATZEA ETA KUDEATZEA. *ATENCION, DESPACHO Y GESTION DE LLAMADAS DE EMERGENCIA.*	1.629.193	0	0,0	0	0,0	0	0,0
4611 HAUTESKUNDEAK *PROCESOS ELECTORALES*									
	454	EAEKO ALDERDI POLITIKOENTZAKO DIRU-LAGUNTZAK FUNTZIONAMENDU GASTU ARRUNTEI AURRE EGITEKO. *SUBVENCIONES A PARTIDOS POLITICOS DE LA COMUNIDAD AUTONOMA DE EUSKADI PARA LA ATENCION A SUS GASTOS DE FUNCIONAMIENTO ORDINARIO.*	6.300.000	6.300.000	100,0	6.300.000	100,0	6.300.000	100,0
	622	EGITEN ARI DIREN OBRAK, KALE NAGUSIA 81 *OBRAS EN CURSO GRAN VIA 81*	1.706.821	1.382.253	81,0	1.252.253	73,4	1.226.855	71,9
5512 METEOROLOGIA ETA KLIMATOLOGIA *METEOROLOGIA Y CLIMATOLOGIA*									
	238	ZAINTZA ETA IRAGARPEN HIDROMETEOROLOGIKOA. *VIGILANCIA Y PREDICCION HIDROMETEOROLOGICA.*	1.200.000	1.584.459	132,0	1.584.459	132,0	1.584.459	132,0
		ANALIZATUA - *ANALIZADO*	650.937.286	644.345.599	99,0	642.582.082	98,7	628.222.049	96,5
		%	90,0	90,6		90,8		91,1	
		ANALIZATU GABEKOA - *RESTO SIN ANALIZAR*	72.107.952	67.188.352	93,2	65.391.506	90,7	61.063.316	84,7
		%	10,0	9,4		9,2		8,9	
		SEKZIOA GUZTIRA - *TOTAL SECCION*	**723.045.238**	**711.533.951**	**98,4**	**707.973.588**	**97,9**	**689.285.365**	**95,3**
		%	**100,0**	**100,0**		**100,0**		**100,0**	

03 SEKZIOA: HEZKUNTZA, UNIBERTSITATE ETA IKERKETA
SECCION 03: EDUCACION, UNIVERSIDADES E INVESTIGACION

Euroak
Euros

PROGRAMA *PROGRAMA*	CAC	PARTIDA *PARTIDA*	KREDITU EGUNERATUA *CREDITO ACTUALIZADO*	GASTU BAIMENAK *AUTORIZAC. DE GASTOS* ZENBATEKOA *IMPORTE*	%	GASTU DISPOSIZIOAK *DISPOSIC. DE GASTOS* ZENBATEKOA *IMPORTE*	%	AITORTUTAKO OBLIG. *OBLIG. RECONOCIDAS* ZENBATEKOA *IMPORTE*	%
		LANGILE-GASTUAK GUZTIRA - *TOTAL GASTOS DE PERSONAL*	1.232.578.223	1.203.286.889	97,6	1.203.286.885	97,6	1.203.204.691	97,6
4211 EGITURA ETA LAGUNTZA *ESTRUCTURA Y APOYO*									
	632	INFORMAZIO-SISTEMAK GARATU ETA HOBETZEA *DESARROLLO Y MEJORA DE SISTEMAS DE INFORMACION*	2.255.663	2.238.391	99,2	2.238.391	99,2	2.238.391	99,2
	824	LANGILERIARI EMANDAKO MAILEGUAK *PRESTAMOS AL PERSONAL*	3.000.000	2.302.347	76,7	2.302.347	76,7	2.302.347	76,7
4221 HAUR ETA LEHEN HEZKUNTZA *EDUCACION INFANTIL Y PRIMARIA*									
	222	HAUR ETA LEHEN MAILAKO IKASTETXEETAKO OBRAK TXIKIAK *OBRAS MENORES EN CENTROS DE EDUCACION INFANTIL Y PRIMARIA*	6.635.000	6.255.522	94,3	6.255.522	94,3	6.255.522	94,3
	225	IKASTETXE ETA BERRITZEGUNEETAKO TRESNA INFORMATIKOAK MANTENTZEA *MANTENIMIENTO DE EQUIPOS INFORMATICOS DE CENTROS DOCENTES Y DE APOYO*	910.177	1.604.131	176,2	1.604.131	176,2	1.604.131	176,2
	237	- HAUR ETA LEHEN HEZKUNTZAKO IKASTETXE IHARDUERA GASTUAK. *GASTOS DE FUNCIONAMIENTO DE LOS CENTROS DE EDUCACION INFANTIL Y PRIMARIA.*	2.262.120	0	0,0	0	0,0	0	0,0
		- GASTOS CENTROS INFANTIL Y PRIMARIA *GASTOS CENTROS INFANTIL Y PRIMARIA*	0	2.312.729	-	2.312.729	-	2.312.729	-
	238	- TELEKOMUNIKAZIO-AZPIEGITURAREN GASTUAK. *GASTOS DE SOPORTE DE TELECOMUNICACIONES.*	6.084.697	5.238.295	86,1	5.238.295	86,1	4.763.896	78,3
		- INFORMATIKA ARLOKO LAGUNTZA TEKNIKOA. *ASISTENCIA TECNICA EN EL AREA INFORMATICA.*	2.962.880	2.959.040	99,9	2.959.040	99,9	2.959.040	99,9
		- GASTOS CENTROS INFANTIL Y PRIMARIA *GASTOS CENTROS INFANTIL Y PRIMARIA*	0	1.584.687	-	1.584.687	-	1.584.687	-
		- IKASTETXEEN TESTULIBURUAK *LIBROS DE TEXTO DE CENTROS DOCENTES*	2.812.924	0	0,0	0	0,0	0	0,0
		- GASTOS CENTROS INFANTIL Y PRIMARIA *GASTOS CENTROS INFANTIL Y PRIMARIA*	0	3.776.578	-	3.776.578	-	3.776.578	-
		- HAUR ETA LEHEN HEZKUNTZAKO IKASTETXEEN IHARDUERA GASTUAK *GASTOS DE FUNCIONAMIENTO DE LOS CENTROS DE EDUCACION INFANTIL Y PRIMARIA*	1.484.331	0	0,0	0	0,0	0	0,0
		- GASTOS CENTROS INFANTIL Y PRIMARIA *GASTOS CENTROS INFANTIL Y PRIMARIA*	37.175.798	75.364.048	202,7	75.364.048	202,7	75.364.048	202,7
		- GASTOS CENTROS INFANTIL Y PRIMARIA *GASTOS CENTROS INFANTIL Y PRIMARIA*	47.206.675	2.876.515	6,1	2.876.515	6,1	2.876.515	6,1
	416	HAURRESKOLAK KONTSORTZIOA FINANTZATZEA *FINANCIACION DEL CONSORCIO "HAURRESKOLAK"*	37.998.545	37.571.390	98,9	37.571.390	98,9	37.571.390	98,9

03 SEKZIOA: HEZKUNTZA, UNIBERTSITATE ETA IKERKETA
SECCION 03: EDUCACION, UNIVERSIDADES E INVESTIGACION

Euroak
Euros

PROGRAMA *PROGRAMA*	CAC	PARTIDA *PARTIDA*	KREDITU EGUNERATUA *CREDITO ACTUALIZADO*	GASTU BAIMENAK *AUTORIZAC. DE GASTOS* ZENBATEKOA *IMPORTE*	%	GASTU DISPOSIZIOAK *DISPOSIC. DE GASTOS* ZENBATEKOA *IMPORTE*	%	AITORTUTAKO OBLIG. *OBLIG. RECONOCIDAS* ZENBATEKOA *IMPORTE*	%
	422	- HAUR HEZKUNTZAKO HITZARMENA UDALEKIN. 09/10 DEIALDIA	5.500.192	5.051.970	91,9	5.051.970	91,9	5.051.970	91,9
		CONVENIOS CON AYUNTAMIENTOS PARA LA EDUCACION INFANTIL. CONVOCATORIA 09/10							
		- HAUR HEZKUNTZARAKO HITZARMENA UDALEKIN. 10/11 DEIALDIA	2.063.113	2.008.342	97,3	2.008.342	97,3	2.008.342	97,3
		CONVENIOS CON AYUNTAMIENTOS PARA LA EDUCACION INFANTIL. CONVOCATORIA 10/11							
	454	- HAUR ETA LEHEN HEZKUNTZAKO ITUNAK IKASTETXE PRIBATUEKIN	280.352.000	272.429.273	97,2	272.429.273	97,2	272.429.273	97,2
		CONCIERTOS EDUCATIVOS EN EL NIVEL DE EDUCACION INFANTIL Y PRIMARIA							
		- HEZKUNTZA-LAGUNTZAKO ESPEZIALISTAK. ITUNPEKO IKASTETXEAK. 09/10 IKASTURTEA	3.016.581	3.139.966	104,1	3.139.966	104,1	3.096.984	102,7
		ESPECIALISTAS DE APOYO EDUCATIVO - CENTROS CONCERTADOS. CURSO 09/10							
		- HEZKUNTZA-LAGUNTZAKO ESPEZIALISTAK. ITUNPEKO IKASTETXEAK. 10/11 IKASTURTEA.	6.282.694	6.037.015	96,1	6.037.015	96,1	6.037.015	96,1
		ESPECIALISTAS DE APOYO EDUCATIVO - CENTROS CONCERTADOS. CURSO 10/11.							
		- 0-3 URTEKOENTZAKO HAUR ESKOLA PRIBATUENTZAKO LAGUNTZAK. 09/10 DEIALDIA	23.477.394	23.467.350	100,0	23.467.350	100,0	23.467.350	100,0
		AYUDAS A ESCUELAS INFANTILES PRIVADAS 0-3 AÑOS. CONVOCATORIA 09/10							
		- 0-3 URTEKOENTZAKO HAUR ESKOLA PRIBATUENTZAKO LAGUNTZAK. 10/11 DEIALDIA.	9.018.500	9.018.500	100,0	9.018.500	100,0	9.018.500	100,0
		AYUDAS A ESCUELAS INFANTILES PRIVADAS 0-3 AÑOS. CONVOCATORIA 10/11.							
	623	- LEHEN HEZKUNTZAKO IKASTETXE PUBLIKOETAKO INFORMATIKA-EKIPAMENDUA. BESTE INSTALAZIO BATZUK	1.832.000	2.747.246	150,0	2.295.086	125,3	2.295.086	125,3
		EQUIPAMIENTO INFORMATICO EN PRIMARIA -CENTROS PUBLICOS- OTRAS INSTALACIONES							
		- ESKOLA-JANTOKIEN MAKINAK	1.065.438	1.708.254	160,3	1.708.254	160,3	1.675.040	157,2
		MAQUINARIA COMEDORES ESCOLARES							
	624	- HAUR ETA LEHEN IKASTETXENTZAKO ALTZARIAK ETA BULEGO EKIPOA	2.784.697	2.536.253	91,1	2.536.253	91,1	2.536.253	91,1
		MOBILIARIO Y EQUIPOS DE OFICINA PARA CENTROS DE INFANTIL Y PRIMARIA							
		- MUGIMEN-, ENTZUMEN- ETA IKUSMEN-URRITASUNAK DITUZTEN IKASLEENTZAKO EKIPAMENDUA	2.188.078	173.373	7,9	173.373	7,9	173.373	7,9
		EQUIPAMIENTO PARA ALUMNOS CON DISCAPACIDAD MOTORICA, AUDITIVA Y VISUAL							
		- GASTOS CENTROS INFANTIL Y PRIMARIA	0	1.452.939	-	1.452.939	-	1.452.939	-
		GASTOS CENTROS INFANTIL Y PRIMARIA							
		- HAUR ETA LEHEN HEZKUNTZAKO IKASTETXEEN EKIPAMENDURAKO ORDAINKETA-AGINDUA	2.360.314	0	0,0	0	0,0	0	0,0
		LIBRAMIENTO EQUIPAMIENTO CENTROS DE INFANTIL Y PRIMARIA							
	625	LEHEN HEZKUNTZAKO- IKASTETXE PUBLIKOETAKO INFORMATIKA-EKIPAMENDUA-INFORMAZIO-PROZESUETARAKO EKIPOAK	10.541.789	9.289.913	88,1	9.289.913	88,1	9.289.913	88,1
		EQUIPAMIENTO INFORMATICO EN PRIMARIA-CENTROS PUBLICOS-EQUIPOS PARA PROCESOS DE INFORMACION							

03 SEKZIOA: HEZKUNTZA, UNIBERTSITATE ETA IKERKETA
SECCION 03: EDUCACION, UNIVERSIDADES E INVESTIGACION

Euroak
Euros

PROGRAMA *PROGRAMA*	CAC	PARTIDA *PARTIDA*	KREDITU EGUNERATUA *CREDITO ACTUALIZADO*	GASTU BAIMENAK *AUTORIZAC. DE GASTOS* ZENBATEKOA *IMPORTE*	%	GASTU DISPOSIZIOAK *DISPOSIC. DE GASTOS* ZENBATEKOA *IMPORTE*	%	AITORTUTAKO OBLIG. *OBLIG. RECONOCIDAS* ZENBATEKOA *IMPORTE*	%
	641	- HAUR ETA LEHEN HEZKUNTZAKO OBRAK (A.K.). *OBRAS EN CENTROS DE EDUCACION INFANTIL Y PRIMARIA (C.A).*	27.837.889	35.401.810	127,2	35.182.328	126,4	34.629.201	124,4
		- HAUR ETA LEHEN HEZKUNTZAKO IKASTEETXETAKO OBRAK. *OBRAS EN CENTROS DE EDUCACION INFANTIL Y PRIMARIA.*	10.240.646	2.813.568	27,5	2.527.263	24,7	1.175.257	11,5
		- HAUR ETA LEHEN HEZKUNTZAKO IKASTEETXETAKO OBRAK *OBRAS EN CENTROS DE EDUCACION INFANTIL Y PRIMARIA*	4.260.000	6.324.983	148,5	5.699.222	133,8	5.188.624	121,8
		- LEHEN MAILAKO IKASTETXE BERRIEN ERAIKUNTZA *CONSTRUCCION DE NUEVOS CENTROS EDUCATIVOS EN PRIMARIA*	14.980.750	0	0,0	0	0,0	0	0,0
	722	- UDAL TITULARTASUNEKO IKASTETXEETAN KONPONKETA HANDIAK EGITEKO OBRAK. *OBRAS DE GRAN REPARACION EN CENTROS DOCENTES DE TITULARIDAD MUNICIPAL.*	12.639.194	11.525.897	91,2	11.525.897	91,2	11.525.897	91,2
		- UDAL TITULARTASUNEKO IKASTETXEETAN KONPONKETA HANDIAK EGITEKO OBRAK (K.K.). *OBRAS DE GRAN REPARACION EN CENTROS DOCENTES DE TITULARIDAD MUNICIPAL (C.C.).*	2.409.210	1.737.862	72,1	1.737.862	72,1	1.737.862	72,1
	754	KOOPERATIBA-TITULARTASUNA DUTEN ITUNPEKO SAREKO IKASTETXEETAN INBERTSIOAK FINANTZATZEKO DIRU-LAGUNTZA. 04/15 HITZARMENA. *SUBVENCION PARA LA FINANCIACION DE INVERSION EN CENTROS EDUCATIVOS DE LA RED CONCERTADA CUYA TITULARIDAD REVISTA LA FORMA DE COOPERATIVA. CONVOCATORIA 04/15.*	1.774.479	1.774.478	100,0	1.774.478	100,0	1.774.478	100,0
4222	BIGARREN HEZK., OSABIDEZKOA ETA LANBIDE HEZIKETA *EDUC.SECUNDARIA, COMPENSATORIA Y FORMACION PROFES.*								
	222	- BIGARREN HEZKUNTZA MAILAKO IKASTETXEETAKO OBRAK TXIKIAK *OBRAS MENORES EN CENTROS DE EDUCACION SECUNDARIA*	6.377.893	6.190.950	97,1	6.190.950	97,1	6.190.950	97,1
		- GASTOS CENTROS FORMACION PROFESIONAL *GASTOS CENTROS FORMACION PROFESIONAL*	0	1.542.786	-	1.542.786	-	1.542.786	-
	237	- BIGARREN HEZKUNTZAKO IKASTETXEETAKO DBH-GELEN IHARDUERA GASTUAK. *GASTOS DE FUNCIONAMIENTO DE AULAS DE ESO EN CENTROS DE EDUCACION SECUNDARIA.*	2.802.884	0	0,0	0	0,0	0	0,0
		- BIGARREN HEZKUNTZAKO IKASTETXEETAKO BATXILERGO-GELEN IHARDUERA GASTUAK. *GASTOS DE FUNCIONAMIENTO DE AULAS DE BACHILLERATO EN CENTROS DE EDUCACION SECUNDARIA.*	1.636.148	0	0,0	0	0,0	0	0,0
		- BIGARREN HEZKUNTZAKO IKASTETXEETAKO LH-GELEN IHARDUERA GASTUAK. *GASTOS DE FUNCIONAMIENTO DE AULAS DE FP EN CENTROS DE EDUCACION SECUNDARIA.*	3.246.945	0	0,0	0	0,0	0	0,0
		- GASTOS CENTROS FORMACION PROFESIONAL *GASTOS CENTROS FORMACION PROFESIONAL*	0	2.353.427	-	2.353.427	-	2.353.427	-

03 SEKZIOA: HEZKUNTZA, UNIBERTSITATE ETA IKERKETA
SECCION 03: EDUCACION, UNIVERSIDADES E INVESTIGACION

Euroak
Euros

PROGRAMA *PROGRAMA*	CAC	PARTIDA *PARTIDA*	KREDITU EGUNERATUA *CREDITO ACTUALIZADO*	GASTU BAIMENAK *AUTORIZAC. DE GASTOS* ZENBATEKOA *IMPORTE*	%	GASTU DISPOSIZIOAK *DISPOSIC. DE GASTOS* ZENBATEKOA *IMPORTE*	%	AITORTUTAKO OBLIG. *OBLIG. RECONOCIDAS* ZENBATEKOA *IMPORTE*	%
	238	- TELEKOMUNIKAZIO-AZPIEGITURAREN GASTUAK. *GASTOS DE SOPORTE DE TELECOMUNICACIONES.*	3.402.464	4.159.882	122,3	4.159.882	122,3	3.886.063	114,2
		- INFORMATIKA ARLOKO LAGUNTZA TEKNIKOA. *ASISTENCIA TECNICA EN EL AREA INFORMATICA.*	1.894.300	1.899.567	100,3	1.899.567	100,3	1.899.567	100,3
		- BMH-KO IKASTETXEETAKO DBH-KO GELEN GARBIKETAREN KONTRATAZIOA. URTARRILA-ABUZTUA *CONTRATACION DEL SERVICIO DE LIMPIEZA AULAS ESO EN CENTROS DE EDUCACION SECUNDARIA. ENERO-AGOSTO*	2.768.901	2.798.191	101,1	2.798.191	101,1	2.798.191	101,1
		- BMH-KO IKASTETXEETAKO DBH-KO GELEN GARBIKETAREN KONTRATAZIOA. IRAILA-ABENDUA. *CONTRATACION DEL SERVICIO DE LIMPIEZA AULAS ESO EN CENTROS DE EDUCACION SECUNDARIA. SEPTIEMBRE-DICIEMBRE.*	1.836.115	1.904.174	103,7	1.904.174	103,7	1.904.174	103,7
		- BMH-KO IKASTETXEETAKO BATXILERGO GELEN GARBIKETAREN KONTRATAZIOA. URTARRILA-ABUZTUA *CONTRATACION DEL SERVICIO DE LIMPIEZA AULAS DE BACHILLERATO EN CENTROS DE EDUCACION SECUNDARIA. ENERO-AGOSTO*	3.447.772	3.414.049	99,0	3.414.049	99,0	3.414.049	99,0
		- BMH-KO IKASTETXEETAKO BATXILERGO GELEN GARBIKETAREN KONTRATAZIOA. IRAILA-ABENDUA. *CONTRATACION DEL SERVICIO DE LIMPIEZA AULAS DE BACHILLERATO EN CENTROS DE EDUCACION SECUNDARIA. SEPTIEMBRE-DICIEMBRE.*	2.400.818	2.272.162	94,6	2.272.162	94,6	2.272.162	94,6
		- BIGARREN HEZKUNTZA MAILAKO IKASTETXEETAKO LH-KO GELEN GARBIKETAREN KONTRATAZIOA. URTARRILA-ABUZTUA *CONTRATACION DEL SERVICIO DE LIMPIEZA AULAS DE FORMACION PROFESIONAL EN CENTROS DE EDUCACION SECUNDARIA. ENERO-AGOSTO*	3.356.303	3.365.931	100,3	3.365.931	100,3	3.365.931	100,3
		- BIGARREN HEZKUNTZA MAILAKO IKASTETXEETAKO LH-KO GELEN GARBIKETAREN KONTRATAZIOA. IRAILA-ABENDUA. *CONTRATACION DEL SERVICIO DE LIMPIEZA AULAS DE FORMACION PROFESIONAL EN CENTROS DE EDUCACION SECUNDARIA. SEPTIEMBRE-DICIEMBRE.*	2.187.876	2.295.325	104,9	2.295.325	104,9	2.295.325	104,9
		- BIGARREN HEZKUNTZAKO IKASTETXEETAKO DBH-GELEN IHARDUERA GASTUAK *GASTOS DE FUNCIONAMIENTO DE AULAS DE ESO EN CENTROS DE EDUCACION SECUNDARIA*	2.063.792	0	0,0	0	0,0	0	0,0
		- GASTOS CENTROS EDUCACION SECUNDARIA OBLIGATORIA *GASTOS CENTROS EDUCACION SECUNDARIA OBLIGATORIA*	0	2.018.858	-	2.018.858	-	2.018.858	-
		- GASTOS CENTROS BACHILLERATO *GASTOS CENTROS BACHILLERATO*	3.437.914	5.086.873	148,0	5.086.873	148,0	5.086.873	148,0
		- GASTOS CENTROS BACHILLERATO *GASTOS CENTROS BACHILLERATO*	6.303.831	1.326.508	21,0	1.326.508	21,0	1.326.508	21,0
		- BIGARREN HEZKUNTZAKO IKASTETXEETAKO LH-GELEN IHARDUERA GASTUAK *GASTOS DE FUNCIONAMIENTO DE AULAS DE FP EN CENTROS DE EDUCACION SECUNDARIA*	1.806.808	0	0,0	0	0,0	0	0,0

03 SEKZIOA: HEZKUNTZA, UNIBERTSITATE ETA IKERKETA
SECCION 03: EDUCACION, UNIVERSIDADES E INVESTIGACION

Euroak
Euros

PROGRAMA *PROGRAMA*	CAC	PARTIDA *PARTIDA*	KREDITU EGUNERATUA *CREDITO ACTUALIZADO*	GASTU BAIMENAK *AUTORIZAC. DE GASTOS* ZENBATEKOA *IMPORTE*	%	GASTU DISPOSIZIOAK *DISPOSIC. DE GASTOS* ZENBATEKOA *IMPORTE*	%	AITORTUTAKO OBLIG. *OBLIG. RECONOCIDAS* ZENBATEKOA *IMPORTE*	%
		- GASTOS CENTROS FORMACION PROFESIONAL	11.103.789	2.641.387	23,8	2.641.387	23,8	2.641.387	23,8
		GASTOS CENTROS FORMACION PROFESIONAL							
	422	- LAUDIOKO UDAL-ESKOLAREKIKO HITZARMENA LH-KO GELAK FINANTZATZEKO	2.921.207	2.815.812	96,4	2.815.812	96,4	2.778.442	95,1
		CONVENIO CON LA ESCUELA MUNICIPAL DE LLODIO PARA LA FINANCIACION DE AULAS DE FORMACION PROFESIONAL							
		- UDALEN ALDEKO LAGUNTZAK.	6.853.909	5.775.375	84,3	5.775.375	84,3	5.775.375	84,3
		AYUDAS A AYUNTAMIENTOS PARA EL PROGRAMA CUALIFICACION PROFESIONAL INICIAL 09/10							
		- UDALEN ALDEKO LAGUNTZAK.	3.200.539	2.770.183	86,6	2.770.183	86,6	2.770.183	86,6
		AYUDAS A AYUNTAMIENTOS PARA EL PROGRAMA CUALIFICACION PROFESIONAL INICIAL 10/11							
	454	- DERRIGORREZKO BIGARREN HEZKUNTZARAKO ITUNAK IKASTETXE PRIBATUEKIN	175.961.739	173.993.056	98,9	173.993.056	98,9	173.993.056	98,9
		CONCIERTOS EDUCATIVOS EN EL NIVEL DE EDUCACION SECUNDARIA OBLIGATORIA							
		- ITUNPEKO IKASTETXEETAN EHOLKULARI ETA ORIENTATZAILE FIGUREN FINANTZAKETA	0	2.020.156	-	2.020.156	-	2.020.156	-
		FINANCIACION FIGURAS CONSULTOR Y ORIENTADOR EN CC.CONCERTADOS							
		- BATXILERGOKO ITUNAK IKASTETXE PRIBATUEKIN	49.175.000	51.954.436	105,7	51.954.436	105,7	51.954.436	105,7
		CONCIERTOS EDUCATIVOS EN EL NIVEL DE BACHILLERATO							
		- A EREDUAN HEZKUNTZAKO ITUNEN PAREKATZEA.	4.000.000	0	0,0	0	0,0	0	0,0
		EQUIPARACION CONCIERTOS EDUCATIVOS EN MODELO A.							
		- LANBIDE HEZIKETARAKO ITUNAK IKASTETXE PRIBATUEKIN	56.037.318	53.348.908	95,2	53.348.908	95,2	53.348.908	95,2
		CONCIERTOS EDUCATIVOS EN EL NIVEL DE FORMACION PROFESIONAL							
		- HEZIKETA ZIKLOTARAKO ITUNPEKO IKASTETXEEI DIRU-LAGUNTZA ZUZENA	0	1.470.401	-	1.470.401	-	1.470.401	-
		SUBVENCION DIRECTA CENTROS CONCERTADOS POR CICLOS FORMATIVOS							
		- IKASTETXE PRIBATUETAKO DIRU-LAGUNTZA OSAGARRIAK. LANBIDE HEZIKETAKO EUSKAL PLANA.	2.025.538	1.298.355	64,1	1.298.355	64,1	1.298.355	64,1
		SUBVENCIONES COMPLEMENTARIAS CENTROS PRIVADOS. PLAN VASCO DE LA FORMACION PROFESIONAL.							
		- HASIERAKO LANBIDE PRESTAKUNTZAKO PROGRAMAK 09/10 ERAKUNDEENTZAKO LAGUNTZAK	5.767.740	2.240.061	38,8	2.240.061	38,8	2.240.061	38,8
		AYUDAS A ENTIDADES PROGRAMAS CUALIFICACION PROFESIONAL INICIAL 09/10							
		- HASIERAKO LANBIDE PRESTAKUNTZAKO PROGRAMAK 10/11 ERAKUNDEENTZAKO LAGUNTZAK	3.351.991	1.190.890	35,5	1.190.890	35,5	1.190.890	35,5
		AYUDAS A ENTIDADES PROGRAMAS CUALIFICACION PROFESIONAL INICIAL 10/11							
		- GIZARTE-BERMEA PROGRAMA GARATZEKO ERAKUNDEEN ALDEKO LAGUNTZAK. 09/10	195.551	2.995.385	1531,8	2.995.385	1531,8	2.995.385	1531,8
		AYUDAS A ENTIDADES PARA DESARROLLO DE PROGRAMAS DE GARANTIA SOCIAL. 09/10.							
	622	- BIGARREN HEZKUNTZAKO IKASTETXEETAKO OBRAK - DBH.	3.774.272	7.964.502	211,0	7.964.502	211,0	7.715.841	204,4
		OBRAS EN CENTROS DE EDUCACION SECUNDARIA - ESO.							

03 SEKZIOA: HEZKUNTZA, UNIBERTSITATE ETA IKERKETA
SECCION 03: EDUCACION, UNIVERSIDADES E INVESTIGACION

Euroak
Euros

PROGRAMA *PROGRAMA*	CAC	PARTIDA *PARTIDA*	KREDITU EGUNERATUA *CREDITO ACTUALIZADO*	GASTU BAIMENAK *AUTORIZAC. DE GASTOS* ZENBATEKOA *IMPORTE*	%	GASTU DISPOSIZIOAK *DISPOSIC. DE GASTOS* ZENBATEKOA *IMPORTE*	%	AITORTUTAKO OBLIG. *OBLIG. RECONOCIDAS* ZENBATEKOA *IMPORTE*	%
		- BIGARREN HEZKUNTZAKO IKASTETXEETAKO OBRAK - DBH (K.K.).	3.918.664	599.960	15,3	542.952	13,9	259.239	6,6
		OBRAS EN CENTROS DE EDUCACION SECUNDARIA - ESO (C.C.).							
		- BIGARREN HEZKUNTZAKO IKASTETXEETAKO OBRAK - DBH	6.957.733	6.494.912	93,3	5.292.497	76,1	5.292.497	76,1
		OBRAS EN CENTROS DE EDUCACION SECUNDARIA - ESO							
		- BIGARREN HEZKUNTZA MAILAKO IKASTETXEETAKO OBRAK.	2.000.000	0	0,0	0	0,0	0	0,0
		OBRAS EN CENTROS DE EDUCACION SECUNDARIA.							
		- BIGARREN HEZKUNTZAKO IKASTETXE BERRIEN ERAIKUNTZA	10.419.250	0	0,0	0	0,0	0	0,0
		CONSTRUCCIÓN DE NUEVOS CENTROS EDUCATIVOS EN SECUNDARIA							
		- BIGARREN HEZKUNTZAKO IKASTETXEETAKO OBRAK - LH.	1.581.405	0	0,0	0	0,0	0	0,0
		OBRAS EN CENTROS DE EDUCACION SECUNDARIA - FP.							
	623	GASTOS CENTROS FORMACION PROFESIONAL	0	1.917.633	-	1.917.633	-	1.917.633	-
		GASTOS CENTROS FORMACION PROFESIONAL							
	624	- BATXILERGOKO IKASTETXEEN EKIPAMENDURAKO ORDAINKETA-AGINDUA	1.773.258	0	0,0	0	0,0	0	0,0
		LIBRAMIENTO EQUIPAMIENTO CENTROS DE BACHILLERATO							
		- HEZIKETA ZIKLOETARAKO EKIPAMENDUA. LANBIDE HEZIKETAKO EUSKAL PLANA-IKASTETXEEI IGORRIA	2.190.000	0	0,0	0	0,0	0	0,0
		EQUIPAMIENTO PARA CICLOS FORMATIVOS. PLAN VASCO DE FORMACION PROFESIONAL-LIBRADO A LOS CENTROS							
		- HEZIKETA ZIKLO BERRIETARAKO EKIPAMENDUA.	2.209.254	0	0,0	0	0,0	0	0,0
		EQUIPAMIENTO NUEVOS CICLOS FORMATIVOS							
		- LANBIDE HEZIKETAKO IKASTETXE INTEGRALEN SAREKO IKASTETXE PUBLIKOEN EKIPAMENDUA	1.800.000	0	0,0	0	0,0	0	0,0
		EQUIPAMIENTO CENTROS PUBLICOS RED CENTROS INTEGRALES DE FP							
	625	- ESKOLA 2.0 PROGRAMA INFORMATIKA-EKIPAMENDUA	1.500.000	0	0,0	0	0,0	0	0,0
		PROGRAMA ESKOLA 2.0 EQUIPAMIENTO INFORMÁTICO							
		- GASTOS CENTROS FORMACION PROFESIONAL	0	1.456.206	-	1.456.206	-	1.456.206	-
		GASTOS CENTROS FORMACION PROFESIONAL							
	641	BIGARREN HEZKUNTZAKO OBRAK	1.570.000	1.048.369	66,8	1.048.369	66,8	1.048.364	66,8
		OBRAS EN EDUCACION SECUNDARIA							
	713	ENERGIAREN EFIZIENTZIA HIBEKUNTZA IKASTETXEETAN	3.000.000	0	0,0	0	0,0	0	0,0
		MEJORA DE LA EFICIENCIA ENERGETICA EN CENTROS EDUCATIVOS							
	754	HORNIKUNTZARAKO DIRULAGUNTZA. LANBIDE HEZIKETAKO EUSKAL PLANA GARATZEA	1.905.161	2.155.161	113,1	2.155.161	113,1	2.155.161	113,1
		SUBVENCION PARA EQUIPAMIENTO. DESARROLLO DEL PLAN VASCO DE FORMACION PROFESIONAL							
4223	UNIBERTSITATEKO IRAKASKUNTZA								
	ENSEÑANZA UNIVERSITARIA								

03 SEKZIOA: HEZKUNTZA, UNIBERTSITATE ETA IKERKETA
SECCION 03: EDUCACION, UNIVERSIDADES E INVESTIGACION

Euroak
Euros

PROGRAMA *PROGRAMA*	CAC	PARTIDA *PARTIDA*	KREDITU EGUNERATUA *CREDITO ACTUALIZADO*	GASTU BAIMENAK *AUTORIZAC. DE GASTOS* ZENBATEKOA *IMPORTE*	%	GASTU DISPOSIZIOAK *DISPOSIC. DE GASTOS* ZENBATEKOA *IMPORTE*	%	AITORTUTAKO OBLIG. *OBLIG. RECONOCIDAS* ZENBATEKOA *IMPORTE*	%
	429	- UPV/EHURI, JARDUERA GARATZEKO	274.286.705	264.904.205	96,6	264.904.205	96,6	264.904.205	96,6
		A LA UPV/EHU PARA EL DESARROLLO DE SU ACTIVIDAD							
		- EHU/UPVRI: LANPOSTUEN ZERRENDA HANDITZEA.	6.986.732	5.300.294	75,9	5.300.294	75,9	5.300.294	75,9
		A LA UPV/EHU: INCREMENTO DE PLANTILLA.							
		- EHU/UPVRI: PROGRAMA-KONTRATUAK FINANTZATZEKO.	5.750.000	5.750.000	100,0	5.750.000	100,0	5.750.000	100,0
		A LA UPV/EHU PARA LA FINANCIACION DE CONTRATOS-PROGRAMA.							
		- EHU/UPVRI: OSAGARRIAK FINANTZATZEKO.	17.000.000	17.805.800	104,7	17.805.800	104,7	17.805.800	104,7
		A LA UPV/EHU PARA LA FINANCIACION DE COMPLEMENTOS.							
	454	- KONTRATATUAK. DEUSTUKO UNIBERTSITATEA PROGRAMA	2.336.720	2.336.720	100,0	2.336.720	100,0	2.336.720	100,0
		CONTRATOS PROGRAMA UNIVERSIDAD DE DEUSTO							
		- KONTRATUAK MONDRAGON UNIBERTSITATEA PROGRAMA (UNIBERTSITATE-PLANA)	3.115.500	3.115.500	100,0	3.115.500	100,0	3.115.500	100,0
		CONTRATOS PROGRAMA UNIVERSIDAD MONDRAGON (PLAN UNIVERSITARIO)							
	729	- UPV/EHU-RI: OHIKO EKARPENA.	12.000.000	12.000.000	100,0	12.000.000	100,0	12.000.000	100,0
		A LA UPV/EHU APORTACION ORDINARIA.							
		- UPV/EHURI. INBERTSIO ETA AZPIEGITUREN PROGRAMA.	16.848.546	16.848.546	100,0	16.848.546	100,0	16.848.546	100,0
		A LA UPV/EHU. PROGRAMA DE INVERSION E INFRAESTRUCTURAS.							
		- EHU/UPVRI: PROGRAMA-KONTRATUAK FINANTZATZEKO.	14.230.367	14.230.367	100,0	14.230.367	100,0	14.230.367	100,0
		A LA UPV/EHU PARA LA FINANCIACION DE CONTRATOS-PROGRAMA.							
	823	- NAZIOARTEKO BIKAINTASUNERAKO CAMPUSA PROGRAMA	4.000.000	0	0,0	0	0,0	0	0,0
		PROGRAMA CAMPUS DE EXCELENCIA INTERNACIONAL							
		- PROIEKTU "DEUSTO CAMPUS MUNDUS 2015" ERAKO MAILEGUA	2.000.000	2.000.000	100,0	2.000.000	100,0	2.000.000	100,0
		PRESTAMO PARA EL PROYECTO "DEUSTO CAMPUS MUNDUS 2015"							
4224 ARAUBIDE BEREZIKO IRAKASKUNTZAK									
ENSEÑANZAS DE REGIMEN ESPECIAL									
	415	GOI MAILAKO MUSIKA IKASTEGIA FUNDAZIOARENTZAKO DIRU-LAGUNTZAK	9.834.442	9.705.183	98,7	9.705.183	98,7	9.705.183	98,7
		SUBVENCION MUSIKENE (FUNDACION CENTRO SUPERIOR DE MUSICA)							
	422	UDAL FINANTZIAZIOA ETA TITULARTASUNA DUTEN MUSIKA-IRAKASKUNTZETAKO IKASTEGIEI EMAN BEHARREKO DIRULAGUNTZA	8.517.832	8.266.961	97,1	8.266.961	97,1	8.266.961	97,1
		SUBVENCION A CENTROS DE ENSEÑANZA MUSICAL DE TITULARIDAD MUNICIPAL Y FINANCIACION MUNICIPAL							
	454	- UDAL FINANTZIAZIOA DUTEN MUSIKA-IRAKASKUNTZETAKO IKASTEGI PRIBATUEI EMAN BEHARREKO DIRULAGUNTZA	1.983.932	0	0,0	0	0,0	0	0,0
		SUBVENCION A CENTROS DE ENSEÑANZA MUSICAL DE TITULARIDAD PRIVADA Y FINANCIACION MUNICIPAL							
		- UDAL FINANTZIAZIOA DUTEN MUSIKA ZENTRUEI DIRULAGUNTZA	0	1.749.356	-	1.749.356	-	1.749.356	-
		SUBV. CENTROS MUSICA CON FINANCIACION MUNICIPAL							

03 SEKZIOA: HEZKUNTZA, UNIBERTSITATE ETA IKERKETA
SECCION 03: EDUCACION, UNIVERSIDADES E INVESTIGACION

Euroak
Euros

PROGRAMA *PROGRAMA*	CAC	PARTIDA *PARTIDA*	KREDITU EGUNERATUA *CREDITO ACTUALIZADO*	GASTU BAIMENAK *AUTORIZAC. DE GASTOS* ZENBATEKOA *IMPORTE*	%	GASTU DISPOSIZIOAK *DISPOSIC. DE GASTOS* ZENBATEKOA *IMPORTE*	%	AITORTUTAKO OBLIG. *OBLIG. RECONOCIDAS* ZENBATEKOA *IMPORTE*	%
	622	ESZENIKA. ERAIKUNTZAK *ESZENIKA. CONSTRUCCIONES*	2.100.000	0	0,0	0	0,0	0	0,0
4231 HEZKUNTZA SUSTAPENA *PROMOCION EDUCATIVA*									
	233	- ESKOLA GARRAIOA. URTARRILA-EKAINA *TRANSPORTE ESCOLAR. ENERO-JUNIO*	10.702.867	11.728.873	109,6	11.728.873	109,6	11.728.873	109,6
		- ESKOLA GARRAIOA. IRAILA-ABENDUA. *TRANSPORTE ESCOLAR. SEPTIEMBRE-DICIEMBRE.*	9.051.000	8.196.795	90,6	8.196.795	90,6	7.904.123	87,3
	238	- ESKOLA-GARRAIOKO LAGUNTZAILEAK. URTARRILA-EKAINA *ACOMPAÑANTES TRANSPORTE ESCOLAR. ENERO-JUNIO*	2.926.160	2.652.732	90,7	2.652.732	90,7	2.652.732	90,7
		- ESKOLA-GARRAIOKO LAGUNTZAILEAK. IRAILA-ABENDUA. *ACOMPAÑANTES TRANSPORTE ESCOLAR. SEPTIEMBRE-DICIEMBRE.*	1.961.000	1.999.486	102,0	1.999.486	102,0	1.800.443	91,8
	453	- UNIBERTSITATEKOAK EZ DIREN BEKAK. 09/10 IKASTURTEA *BECAS NO UNIVERSITARIAS. CURSO 09/10*	27.395.859	25.616.937	93,5	25.616.937	93,5	25.616.937	93,5
		- UNIBERTSITATEKOAK EZ DIREN BEKAK. 10/11 IKASTURTEA. *BECAS NO UNIVERSITARIAS. CURSO 10/11*	23.094.000	26.388.909	114,3	26.388.909	114,3	26.388.909	114,3
		- HAUR-ESKOLEN SAREA FINKATZEA ETA FAMILIENTZAKO LAGUNTZAK *CONSOLIDACION DE LA RED DE ESCUELAS INFANTILES Y APOYO A LAS FAMILIAS*	2.331.010	2.220.941	95,3	2.220.941	95,3	2.220.941	95,3
		- ATZERRIKO HIZKUNTZAK IKASTEKO BEKAK, BIGARREN HEZKUNTZAKO IKASLEENTZAT-MARKO ELEANITZA GARATZEA. *BECAS PARA APRENDIZAJE DE IDIOMAS EXTRANJEROS PARA EL ALUMNADO DE EDUCACION SECUNDARIA-DESARROLLO DEL MARCO PLURILINGÜE.*	1.524.767	1.524.781	100,0	1.524.781	100,0	1.524.781	100,0
		- HEZKUNTZA BEHARRIZAN BEREZIEKIN ESKOLATUTAKO IKASLEENTZAKO LAGUNTZAK JANGELA ETA ESKOLA-GARRAIORAKO *AYUDAS PARA COMEDOR Y TRANSPORTE ESCOLAR A ALUMNOS CON NECESIDADES EDUCATIVAS ESPECIALES ESCOLARIZADOS*	2.297.838	2.297.838	100,0	2.297.838	100,0	2.297.838	100,0
		- UNIBERTSITATE-BEKA OROKORRAK. 09/10 IKASTURTEA *BECAS UNIVERSITARIAS DE CARACTER GENERAL. CURSO 09/10*	10.721.000	10.727.216	100,1	10.673.816	99,6	10.665.324	99,5
		- UNIBERTSITATE-BEKA OROKORRAK. 10/11 IKASTURTEA. *BECAS UNIVERSITARIAS DE CARACTER GENERAL. CURSO 10/11.*	12.753.357	12.753.357	100,0	12.753.357	100,0	12.753.357	100,0
4715 HEZKUNTZA SISTEMAREN EUSKALDUNTZEA *EUSKALDUNIZACION DEL SISTEMA EDUCATIVO*									
	454	- IRALE-RAKO DIRU LAGUNTZA IKASTETXE PRIBATUETAKO ORDEZKAPENAK FINANTZATZEKO *SUBVENCION PROGRAMA IRALE PARA SUSTITUCIONES EN CENTROS CONCERTADOS*	3.616.144	3.616.144	100,0	3.616.144	100,0	3.616.144	100,0
		- SARE PRIBATUKO IKASTETXEEN HIZKUNTZA NORMALKUNTZAKO PROIEKTUAK FINANTZATZEKO. 09/10 IKASTURTEA *FINANCIACION DE PROYECTOS DE NORMALIZACION LINGÜISTICA EN CENTROS PRIVADOS. CURSO 09/10*	1.559.087	1.557.906	99,9	1.557.906	99,9	1.557.906	99,9

03 SEKZIOA: HEZKUNTZA, UNIBERTSITATE ETA IKERKETA
SECCION 03: EDUCACION, UNIVERSIDADES E INVESTIGACION

Euroak
Euros

PROGRAMA *PROGRAMA*	CAC	PARTIDA *PARTIDA*	KREDITU EGUNERATUA *CREDITO ACTUALIZADO*	GASTU BAIMENAK *AUTORIZAC. DE GASTOS* ZENBATEKOA *IMPORTE*	%	GASTU DISPOSIZIOAK *DISPOSIC. DE GASTOS* ZENBATEKOA *IMPORTE*	%	AITORTUTAKO OBLIG. *OBLIG. RECONOCIDAS* ZENBATEKOA *IMPORTE*	%
5211 EUSKADI INFORMAZIOAREN GIZARTEAN PLANA *PLAN EUSKADI EN LA SOCIEDAD DE LA INFORMACION*									
	624	IKASTETXE PUBLIKOETAKO EKIPAMENDUA - EIGP *EQUIPAMIENTO CENTROS PÚBLICOS PESI*	1.570.000	1.569.868	100,0	1.569.868	100,0	1.569.868	100,0
5412 IKERKETA *INVESTIGACION*									
	429	DOKTORATU ONDOKO IKERTZAILEAK KONTRATATZEA. *CONTRATACION DE INVESTIGADORES POSTDOCTORALES.*	2.000.000	2.000.000	100,0	2.000.000	100,0	2.000.000	100,0
	453	- IKERTZAILEENTZAKO PRESTAKUNTZA BEKAK 09/10 *BECAS DE FORMACION DE INVESTIGADORES 09/10*	6.655.354	6.451.061	96,9	6.200.025	93,2	5.992.979	90,0
		- IKERTZAILEENTZAKO PRESTAKUNTZA BEKAK 10/11. *BECAS DE FORMACION DE INVESTIGADORES 10/11.*	3.293.470	3.206.053	97,3	3.082.558	93,6	3.081.779	93,6
	454	- IKERBASQUE FUNDAZIOARENTZAKO DIRU-LAGUNTZA. *SUBVENCION A LA FUDACION IKERBASQUE.*	6.400.000	6.400.000	100,0	6.400.000	100,0	6.400.000	100,0
		- IKERKUNTZA SUSTATZEKO, ZIENTZIA ETA BERRIKUNTZA MINISTERIOAREKIN ITZARMENA *CONVENIO CON EL MINISTERIO DE CIENCIA E INNOVACION PARA LA INCENTIVACION DE LA ACTIVIDAD INVESTIGADORA.*	1.530.000	1.250.526	81,7	1.250.526	81,7	1.250.526	81,7
	729	- IKERKETA-TALDEAK. EUSKAL UNI. SISTEMA 2007/2012 *GRUPOS DE INVESTIGACION. SISTEMA UNIV. VASCO 2007/2012*	2.912.027	2.912.027	100,0	2.912.027	100,0	2.912.027	100,0
		- IKERKETA TALDEAK 10/15. *GRUPOS DE INVESTIGACION 10/15.*	5.014.500	4.995.500	99,6	4.995.355	99,6	4.995.355	99,6
	754	- IKERBASQUE FUNDAZIOA. BERC BERRIAREN ERAIKUNTZA *FUNDACION IKERBASQUE. CONSTRUCCION NUEVO BERC*	2.800.000	2.800.000	100,0	2.800.000	100,0	2.800.000	100,0
		- ZIENTZI EKIPAMENDUA *EQUIPAMIENTO CIENTIFICO*	1.936.909	274.743	14,2	274.743	14,2	274.743	14,2
	759	ESPALAZIO BIDEZKO NEUTRO-ITURRIA ERAIKI, EKIPATU ETA USTIAPENERAKO PARTZUERGOA *CONSORCIO PARA LA CONST,EQUIP Y EXPLOT DE LA FUENTE DE NEUTRONES POR ESPALACION*	7.500.000	7.500.000	100,0	7.500.000	100,0	7.500.000	100,0
5414 BERRIKUNTZARAKO FUNTSA *FONDO DE INNOVACION*									
	429	DOKTOREEN KONTRATAZIOA UPV/EHU *CONTRATACIÓN DOCTORES UPV/EHU*	2.850.000	0	0,0	0	0,0	0	0,0
	729	EUSKAL HERRIKO UNIBERTSITATEKO PARKE ZIENTIFIKOAREN 1. PLATAFORMA ERAIKINA *UPV_EHU. EDIFICIO PLATAFORMA nº 1 DEL PARQUE CIENTIFICO*	2.700.000	2.700.000	100,0	2.700.000	100,0	2.700.000	100,0

03 SEKZIOA: HEZKUNTZA, UNIBERTSITATE ETA IKERKETA
SECCION 03: EDUCACION, UNIVERSIDADES E INVESTIGACION

Euroak
Euros

PROGRAMA *PROGRAMA*	CAC	PARTIDA *PARTIDA*	KREDITU EGUNERATUA *CREDITO ACTUALIZADO*	GASTU BAIMENAK *AUTORIZAC. DE GASTOS* ZENBATEKOA *IMPORTE*	%	GASTU DISPOSIZIOAK *DISPOSIC. DE GASTOS* ZENBATEKOA *IMPORTE*	%	AITORTUTAKO OBLIG. *OBLIG. RECONOCIDAS* ZENBATEKOA *IMPORTE*	%
	754	- BERRIKUNTZA-FONDOA BERC PROGRAMA *FONDO INNOVACION PROGRAMA BERC*	1.517.000	1.517.000	100,0	1.517.000	100,0	1.517.000	100,0
		- BASQUE CULINARY CENTER AZPIEGITURA IKERKETA *INFRAESTRUCTURA INVESTIGACION BASQUE CULINARY CENTER*	3.450.000	3.450.000	100,0	3.450.000	100,0	3.450.000	100,0
		- BERRIKUNTZA-FONDOA BERC PROGRAMA *FONDO INNOVACION PROGRAMA BERC*	6.161.199	6.161.199	100,0	6.161.199	100,0	6.161.199	100,0
		- ENPRESA ZIENTZIEN FAKULTATEAREN ETA MONDRAGON INNOVATION CENTERRAREN ERAIKINAK OÑATIN *EDIF DE LA FACULTAD DE C. EMPRESARIALES Y MONDRAGÓN INNOVATION CENTER EN OÑATI*	1.500.000	1.500.000	100,0	1.500.000	100,0	1.500.000	100,0
		- EUSKAL UNI. SISTEMAKO IKERKETA TALDEEI LAGUNTZA *APOYO A GRUPOS DE INVESTIGACION DEL SISTEMA UNIVERSITARIO VASCO*	2.500.000	0	0,0	0	0,0	0	0,0
		ANALIZATUA - *ANALIZADO*	2.775.371.398	2.642.772.210	95,2	2.639.501.000	95,1	2.634.900.880	94,9
		%	95,6	94,5		94,6		94,7	
		ANALIZATU GABEKOA - *RESTO SIN ANALIZAR*	127.323.923	153.530.631	120,6	150.467.503	118,2	148.738.463	116,8
		%	4,4	5,5		5,4		5,3	
		SEKZIOA GUZTIRA - *TOTAL SECCION*	**2.902.695.321**	**2.796.302.840**	**96,3**	**2.789.968.502**	**96,1**	**2.783.639.343**	**95,9**
		%	**100,0**	**100,0**		**100,0**		**100,0**	

04 SEKZIOA: EKONOMIA ETA OGASUNA
SECCION 04: ECONOMIA Y HACIENDA

Euroak
Euros

PROGRAMA *PROGRAMA*	CAC	PARTIDA *PARTIDA*	KREDITU EGUNERATUA *CREDITO ACTUALIZADO*	GASTU BAIMENAK *AUTORIZAC. DE GASTOS* ZENBATEKOA *IMPORTE*	%	GASTU DISPOSIZIOAK *DISPOSIC. DE GASTOS* ZENBATEKOA *IMPORTE*	%	AITORTUTAKO OBLIG. *OBLIG. RECONOCIDAS* ZENBATEKOA *IMPORTE*	%
		LANGILE-GASTUAK GUZTIRA - *TOTAL GASTOS DE PERSONAL*	19.868.336	19.734.115	99,3	19.733.995	99,3	19.062.555	95,9
5511 ESTATISTIKA *ESTADISTICA*									
	412	OHIZKO GASTUETARAKO EUSTATI EGIN BEHARREKO TRANSFERENTZIA *TRANSFERENCIA AL IVE - GASTO CORRIENTE*	12.374.128	12.199.962	98,6	12.199.962	98,6	12.199.962	98,6
6110 EGITURA ETA LAGUNTZA *ESTRUCTURA Y APOYO*									
	238	LAGUNTZA TEKNIKOA (BANAKAKOA) - PROGRAMA KONTRATUA EJIEREKIN. *ASISTENCIA TECNICA(PERSONAL)-CONTRATO PROGRAMA CON EJIE.*	1.600.000	1.560.141	97,5	1.560.141	97,5	1.337.864	83,6
6112 ZERGA-POLITIKA *POLITICA FISCAL*									
	281	ONDASUN HIGIEZINEN GAINEKO ETA TOKI-MAILAKO ZERGEN ORDAINKETA *PAGO IBI Y TRIBUTOS LOCALES*	2.543.112	2.538.225	99,8	2.538.225	99,8	2.538.225	99,8
6114 ONDARE ETA KONTRATAZIOA *PATRIMONIO Y CONTRATACION*									
	223	EUSKALTEL S.A.-RI ORDAINKETA, TELEKOMUNIKAZIO AZPIEGITUREN KONPONKETARAKO *PAGO A EUSKALTEL, S.A. POR GASTOS REPARACION INFRAESTRUCTURA TELECOMUNICACIONES*	1.217.000	2.138.030	175,7	2.138.030	175,7	2.138.030	175,7
	234	ONDARE ASEGURUKO POLIZAK. *POLIZAS DE SEGURO PATRIMONIALES.*	3.557.283	2.502.036	70,3	2.471.882	69,5	2.471.882	69,5
6311 FINANTZA-POLITIKA *POLITICA FINANCIERA*									
	238	DIRU-BILKETA BETEARAZLEAREN KOSTUA. BESTE ENPRESA BATZUK. *COSTE RECAUDACION EJECUTIVA. OTRAS EMPRESAS.*	2.800.000	2.515.312	89,8	2.515.312	89,8	2.447.829	87,4
	282	BIRFINKAPEN ITUNAK. *CONVENIOS DE REFIANZAMIENTO.*	5.750.000	4.032.140	70,1	4.032.140	70,1	4.032.140	70,1
	821	ELKARREN BERMERAKO SOZIETATEEI KAPITAL EKARPENAK *APORTACIONES DE CAPITAL A SOCIEDADES DE GARANTIA RECIPROCA*	3.250.514	3.250.514	100,0	3.250.514	100,0	3.250.514	100,0

EAEko ADMINISTRAZIO OROKORRA - *ADMINISTRACION GENERAL DE LA CAE*
GASTU-AURREKONTUAREN PARTIDA GARRANTZITSUEN ANALISIA 2010EKO ABENDUAREN 31N
ANALISIS DE LAS PARTIDAS MAS SIGNIFICATIVAS DEL PRESUPUESTO DE GASTOS A 31 DE DICIEMBRE DE 2010
SEKZIOKAKO XEHETASUNA - *DETALLE POR SECCIONES*

04 SEKZIOA: EKONOMIA ETA OGASUNA
SECCION 04: ECONOMIA Y HACIENDA

Euroak
Euros

PROGRAMA *PROGRAMA*	CAC	PARTIDA *PARTIDA*	KREDITU EGUNERATUA *CREDITO ACTUALIZADO*	GASTU BAIMENAK *AUTORIZAC. DE GASTOS* ZENBATEKOA *IMPORTE*	%	GASTU DISPOSIZIOAK *DISPOSIC. DE GASTOS* ZENBATEKOA *IMPORTE*	%	AITORTUTAKO OBLIG. *OBLIG. RECONOCIDAS* ZENBATEKOA *IMPORTE*	%
		ANALIZATUA - *ANALIZADO*	52.960.374	50.470.475	95,3	50.440.201	95,2	49.479.002	93,4
		%	83,2	83,8		83,9		84,2	
		ANALIZATU GABEKOA - *RESTO SIN ANALIZAR*	10.720.464	9.736.620	90,8	9.654.006	90,1	9.289.863	86,7
		%	16,8	16,2		16,1		15,8	
		SEKZIOA GUZTIRA - *TOTAL SECCION*	**63.680.838**	**60.207.094**	**94,5**	**60.094.207**	**94,4**	**58.768.865**	**92,3**
		%	**100,0**	**100,0**		**100,0**		**100,0**	

05 SEKZIOA: JUSTIZIA ETA HERRI ADMINISTRAZIOA
SECCION 05: JUSTICIA Y ADMINISTRACION PUBLICA

Euroak
Euros

PROGRAMA *PROGRAMA*	CAC	PARTIDA *PARTIDA*	KREDITU EGUNERATUA *CREDITO ACTUALIZADO*	GASTU BAIMENAK *AUTORIZAC. DE GASTOS* ZENBATEKOA *IMPORTE*	%	GASTU DISPOSIZIOAK *DISPOSIC. DE GASTOS* ZENBATEKOA *IMPORTE*	%	AITORTUTAKO OBLIG. *OBLIG. RECONOCIDAS* ZENBATEKOA *IMPORTE*	%
		LANGILE-GASTUAK GUZTIRA - *TOTAL GASTOS DE PERSONAL*	129.493.661	127.599.750	98,5	127.479.442	98,4	124.721.211	96,3
1211 EGITURA ETA LAGUNTZA *ESTRUCTURA Y APOYO*									
	238	EJIE, S.A. BALTZUAK EGIN BEHARREKO ZENBAIT LAN *TRABAJOS VARIOS EJIE, S.A.- CONTRATO PROGRAMA*	2.876.758	2.631.204	91,5	2.631.204	91,5	2.631.204	91,5
1212 ZERBITZU OROKORRAK *SERVICIOS GENERALES*									
	237	EGOITZAREN ERAIKINEN HORNIDURA ELEKTRIKOA. *SUMINISTRO ELECTRICO EDIFICIOS SEDE.*	1.935.000	1.729.423	89,4	1.729.423	89,4	1.414.742	73,1
	238	- EGOITZETAKO GARBIKETA *LIMPIEZA EDIFICIOS SEDE*	2.261.529	2.946.886	130,3	2.946.886	130,3	2.693.844	119,1
		- EGOITZETAKO SEGURTASUNA *SEGURIDAD EDIFICIOS SEDE*	1.879.670	2.009.612	106,9	2.009.612	106,9	1.977.636	105,2
		- POSTA BIDEZKO KOMUNIKAZIOAK *COMUNICACIONES POSTALES*	2.778.019	2.496.303	89,9	2.496.303	89,9	2.496.120	89,9
	623	INSTALAZIO TEKNIKOAK *INSTALACIONES TECNICAS*	1.800.000	6.417	0,4	6.417	0,4	6.417	0,4
1213 F. PUBLIKOA, LANGILEEN HAUTAKETA ETA PRESTAKUNTZA *FUNCION PUBLICA, SELECCION Y FORMACION PERSONAL*									
	412	OHIKO GASTUETARAKO HAEERI EGIN BEHARREKO TRANSFERENTZIA *TRANSFERENCIA AL IVAP-GASTO CORRIENTE*	1.696.344	1.541.350	90,9	1.541.350	90,9	1.541.350	90,9
1214 INFORMATIKA ETA TELEKOMUNIKAZIOAK *INFORMATICA Y TELECOMUNICACIONES*									
	218	OINARRIZKO LANPOSTU OFIMATIKOAN SARTUTA EZ DAUDEN LIZENTZIEN MANTENTZE-LANAK. *MANTENIMIENTO DE LICENCIAS NO INTEGRADAS EN PUESTO OFIMATICO BASICO.*	1.103.150	1.843.332	167,1	1.843.332	167,1	1.843.332	167,1
	238	- USTIAPEN ZERBITZUA. *SERVICIO DE EXPLOTACION.*	11.375.933	11.474.001	100,9	11.474.001	100,9	11.474.001	100,9
		- AMANKOMUNEKO PROIEKTUAK. *PROYECTOS COMUNES.*	2.353.432	2.353.432	100,0	2.353.432	100,0	2.353.432	100,0
		- SISTEMEN INGENIARITZA *INGENIERIA DE SISTEMAS*	3.929.998	3.963.877	100,9	3.963.877	100,9	3.963.877	100,9
		- SARE KORPORATIVO ADMINISTRATIBOAREN KOMUNIKAZIOAK. *COMUNICACIONES RED CORPORATIVA ADMINISTRATIVA.*	4.294.990	4.335.034	100,9	4.335.034	100,9	3.337.743	77,7

05 SEKZIOA: JUSTIZIA ETA HERRI ADMINISTRAZIOA
SECCION 05: JUSTICIA Y ADMINISTRACION PUBLICA

Euroak
Euros

PROGRAMA *PROGRAMA*	CAC	PARTIDA *PARTIDA*	KREDITU EGUNERATUA *CREDITO ACTUALIZADO*	GASTU BAIMENAK *AUTORIZAC. DE GASTOS* ZENBATEKOA *IMPORTE*	%	GASTU DISPOSIZIOAK *DISPOSIC. DE GASTOS* ZENBATEKOA *IMPORTE*	%	AITORTUTAKO OBLIG. *OBLIG. RECONOCIDAS* ZENBATEKOA *IMPORTE*	%
	714	TETRA SAREA. *RED TETRA.*	2.000.000	2.000.000	100,0	2.000.000	100,0	2.000.000	100,0
1411 JUSTIZI ADMINISTRAZIOA *ADMINISTRACION DE JUSTICIA*									
	215	ORDENAGAILU ETA INPRIMAGAILUEN ALOKAIRUA. *RENTING DE PCS E IMPRESORAS.*	1.789.171	1.750.906	97,9	1.750.906	97,9	1.750.898	97,9
	222	ERAIKIN JUDIZIALEN MANTENTZEA. *MANTENIMIENTO DE EDIFICIOS JUDICIALES.*	1.800.000	1.147.454	63,7	1.147.454	63,7	1.059.485	58,9
	237	ENERGIA ELEKTRIKOA *ENERGIA ELECTRICA*	1.400.000	1.857.302	132,7	1.857.302	132,7	1.630.134	116,4
	238	- LOKALEN ETA BESTE BATZUEN GARBIKETA. *LIMPIEZA DE LOCALES Y OTROS.*	2.730.000	3.122.902	114,4	3.122.902	114,4	2.584.826	94,7
		- JUSTIZIA JAUREGIEN ZAINTZA ETA BESTELAKOAK. *VIGILANCIA PALACIOS DE JUSTICIA Y OTROS.*	4.500.000	3.604.586	80,1	3.604.586	80,1	3.562.857	79,2
		- TELEFONO BIDEZKO KOMUNIKAZIOEN SARE JUDIZIALA. *RED JUDICIAL DE COMUNICACIONES TELEFONICAS.*	2.913.000	752.315	25,8	752.315	25,8	454.070	15,6
		- APLIKAZIO INFORMATIKOEN MANTENIMENDU ETA USTIAPENA *MANTE. Y EXPLOTACION DE APLICACIONES INFORMATICAS*	0	4.544.457	-	4.544.457	-	4.544.457	-
		- APLIKAZIO INFORMATIKOEN MANTENIMENDU BEHARRAK ETA BESTE BATZUK *NECESIDADES DE MANTENIMIENTO DE APLICACIONES INFORMATICAS Y OTROS*	9.684.702	2.409.600	24,9	2.409.600	24,9	2.409.600	24,9
		- BESTELAKO ZERBITZUAK *OTROS SERVICIOS*	1.543.708	228.312	14,8	228.312	14,8	228.312	14,8
		- JUSTIZIA ADMINISTRAZIOAN HIZKUNTZA-NORMALIZATZEKO PLANA: LAGUNTZA TEKNIKOA. *PLAN DE NORMALIZACION LINGÜISTICA EN LA ADMINISTRACION DE JUSTICIA: ASISTENCIA TECNICA.*	875.000	1.483.000	169,5	1.483.000	169,5	1.338.449	153,0
	622	- BARAKALDOKO JUSTIZIA JAUREGIRAKO ARTXIBORAKO HIRU PABILOI MODULU ESKURATZEA *ADQUISICIÓN DE TRES MÓDULOS PABELLÓN PARA ARCHIVO DEL PALACIO JUSTICIA BARAKALDO*	0	1.595.676	-	1.595.676	-	1.595.676	-
		- ERAIKIN JUDIZIALAKBIRGAITU ETA ERAIKITZEA. *REHABILITACION Y CONSTRUCCION DE EDIFICIOS JUDICIALES.*	2.268.221	419.374	18,5	419.374	18,5	419.374	18,5
		- ADINGABEEN ZENTROETAKO BIRGAITU ETA ERAIKTZEA. *REHABILITACION Y CONSTRUCCION DE CENTROS DE MENORES.*	2.000.000	2.145.348	107,3	2.145.347	107,3	2.145.347	107,3
	632	INBERTSIO BERRIAK APLIKAZIO INFORMATIKOTAN. *NUEVAS INVERSIONES EN APLICACIONES INFORMATICAS.*	1.781.389	3.265.568	183,3	3.195.968	179,4	3.190.941	179,1
1412 JUSTIZIA *JUSTICIA*									

05 SEKZIOA: JUSTIZIA ETA HERRI ADMINISTRAZIOA
SECCION 05: JUSTICIA Y ADMINISTRACION PUBLICA

Euroak
Euros

PROGRAMA *PROGRAMA*	CAC	PARTIDA *PARTIDA*	KREDITU EGUNERATUA *CREDITO ACTUALIZADO*	GASTU BAIMENAK *AUTORIZAC. DE GASTOS* ZENBATEKOA *IMPORTE*	%	GASTU DISPOSIZIOAK *DISPOSIC. DE GASTOS* ZENBATEKOA *IMPORTE*	%	AITORTUTAKO OBLIG. *OBLIG. RECONOCIDAS* ZENBATEKOA *IMPORTE*	%
	238	- ANDOIUKO ZENTROA. *CENTRO ANDOIU.*	924.603	1.540.000	166,6	1.540.000	166,6	1.539.960	166,6
		- URIBARRI IKASTEGIA. *CENTRO URIBARRI.*	1.700.422	1.716.372	100,9	1.716.372	100,9	1.716.372	100,9
	454	- ABOKATUEN ELKARGOA. DOAKO LAGUNTZA JURIDIKOA. 2009KO BIGARREN SEIHILEKOA ETA 2010KO LEHENENGOA. *COLEGIO DE ABOGADOS. ASISTENCIA JURIDICA GRATUITA. SEGUNDO SEMESTRE 2009 Y PRIMERO 2010.*	11.162.306	10.733.279	96,2	10.733.279	96,2	10.729.621	96,1
		- ETXEKO BIOLENTZIARAKO TXANDA. 2009KO BIGARREN SEIHILEKOA ETA 2010EKO LEHENENGOA. ABOKATUEN ELKARGOA. *TURNO VIOLENCIA DOMESTICA. SEGUNDO SEMESTRE 2009 Y PRIMERO 2010. COLEGIO DE ABOGADOS.*	1.618.379	1.104.996	68,3	1.104.996	68,3	1.090.091	67,4
4712	ADMINISTRAZIO PUBLIKOAREN HIZKUNTZA NORMALKUNTZA *NORMALIZACION LINGÜISTICA DE LA ADMON. PUBLICA*								
	412	HAEERENTZAKO TRANSFERENTZIA. EUSKALDUNTZEA ETA HIZKUNTZA NORMALKUNTZA. *TRANSFERENCIA AL IVAP. EUSKALDUNIZACION Y NORMALIZACION LINGÜISTICA.*	14.220.700	13.517.077	95,1	13.517.077	95,1	13.517.077	95,1
5211	EUSKADI INFORMAZIOAREN GIZARTEAN PLANA *PLAN EUSKADI EN LA SOCIEDAD DE LA INFORMACION*								
	238	- KZGUNEA *KZGUNEA*	8.656.944	9.072.663	104,8	9.072.663	104,8	9.072.663	104,8
		- DIAE PROIEKTUAK *PROYECTOS DIAE*	5.960.000	0	0,0	0	0,0	0	0,0
		- (PLATEA) ADMINISTRAZIO ELEKTRONIKOAREN ZUZENKETA ETA AURRERA EGITEKO MANTENTZE-LANAK *MANTENIMIENTO CORRECTIVO Y EVOLUTIVO DE LA ADMINISTRACION ELECTRONICA - PLATEA*	0	4.585.760	-	4.585.760	-	4.585.760	-
		- PEAGE E-ADMINISTRAZIOA *PEAGE E-ADMINISTRACION*	4.494.885	4.549.502	101,2	4.450.833	99,0	3.956.778	88,0
	632	INBERTSIOAK EGITEKO OHIZ KANPOKO PLANA PROIETUAK 2010 *PROYECTOS PLAN EXTRAORDINARIO DE INVERSIONES 2010*	2.810.000	0	0,0	0	0,0	0	0,0

EAEko ADMINISTRAZIO OROKORRA - *ADMINISTRACION GENERAL DE LA CAE*
GASTU-AURREKONTUAREN PARTIDA GARRANTZITSUEN ANALISIA 2010EKO ABENDUAREN 31N
ANALISIS DE LAS PARTIDAS MAS SIGNIFICATIVAS DEL PRESUPUESTO DE GASTOS A 31 DE DICIEMBRE DE 2010
SEKZIOKAKO XEHETASUNA - *DETALLE POR SECCIONES*

05 SEKZIOA: JUSTIZIA ETA HERRI ADMINISTRAZIOA
SECCION 05: JUSTICIA Y ADMINISTRACION PUBLICA

Euroak
Euros

PROGRAMA *PROGRAMA*	CAC	PARTIDA *PARTIDA*	KREDITU EGUNERATUA *CREDITO ACTUALIZADO*	GASTU BAIMENAK *AUTORIZAC. DE GASTOS* ZENBATEKOA *IMPORTE*	%	GASTU DISPOSIZIOAK *DISPOSIC. DE GASTOS* ZENBATEKOA *IMPORTE*	%	AITORTUTAKO OBLIG. *OBLIG. RECONOCIDAS* ZENBATEKOA *IMPORTE*	%
		ANALIZATUA - *ANALIZADO*	254.611.914	242.077.068	95,1	241.788.491	95,0	235.577.658	92,5
		%	79,6	80,1		80,1		80,5	
		ANALIZATU GABEKOA - *RESTO SIN ANALIZAR*	65.202.065	60.302.571	92,5	59.991.879	92,0	57.189.497	87,7
		%	20,4	19,9		19,9		19,5	
		SEKZIOA GUZTIRA - *TOTAL SECCION*	**319.813.979**	**302.379.639**	**94,5**	**301.780.370**	**94,4**	**292.767.155**	**91,5**
		%	**100,0**	**100,0**		**100,0**		**100,0**	

06 SEKZIOA: ETXEBIZITZA, HERRI LAN ETA GARRAIOAK
SECCION 06: VIVIENDA, OBRAS PUBLICAS Y TRANSPORTES

Euroak
Euros

PROGRAMA *PROGRAMA*	CAC	PARTIDA *PARTIDA*	KREDITU EGUNERATUA *CREDITO ACTUALIZADO*	GASTU BAIMENAK *AUTORIZAC. DE GASTOS* ZENBATEKOA *IMPORTE*	%	GASTU DISPOSIZIOAK *DISPOSIC. DE GASTOS* ZENBATEKOA *IMPORTE*	%	AITORTUTAKO OBLIG. *OBLIG. RECONOCIDAS* ZENBATEKOA *IMPORTE*	%
		LANGILE-GASTUAK GUZTIRA - *TOTAL GASTOS DE PERSONAL*	18.078.949	17.436.440	96,4	17.426.007	96,4	16.589.914	91,8
4312 ETXEBIZITZA *VIVIENDA*									
	238	- BDD, ETXEBIDE, ETXELAGUNTZA, BIZILAGUN, ERAIKAL ETA ETXEBIZITZAREN BEHATOKIAREN MANTENTZE-ZERBITZUA *MANTENIMIENTO BDD, ETXEBIDE, ETXELAGUNTZA, BIZILAGUN, ERAIKAL Y OBSERVATORIO DE LA VIVIENDA.*	2.070.336	1.865.247	90,1	1.865.247	90,1	1.865.246	90,1
		- ALOKAIRUKO ETXEBIZITZEN PARKE PUBLIKOAREN KUDEAKETA-GASTUAK. ALOKABIDE SA. *GASTOS GESTION PARQUE PUBLICO VIVIENDAS EN ALQUILER. ALOKABIDE S.A.*	1.600.000	1.708.021	106,8	1.708.021	106,8	1.707.957	106,7
	385	ETXEBIZITZA FINANTZA-ERATORRIEN ONDORIZKO GASTUAK 2010. *GASTOS POR DERIVADOS FINANCIEROS VIVIENDA 2010*	6.391.141	6.391.141	100,0	6.391.141	100,0	6.391.141	100,0
	414	ALOKAIRUKO ETXEBIZITZEN KUDEAKETARAKO SOZIETATEA SA-RI DIRU-LAGUNTZAK. *SUBVENCIONES A LA SOCIEDAD DE GESTION DE VIVIENDAS EN AQUILER S.A.*	22.319.000	22.288.994	99,9	22.288.994	99,9	22.288.994	99,9
	621	- SAILAK LURZORUA ESKURATZEA. *OBTENCION DE SUELO POR PARTE DEL DEPARTAMENTO*	10.831.000	7.755.464	71,6	7.755.464	71,6	7.740.809	71,5
		- SAILAK LURZORUA ESKURATZEA *OBTENCION DE SUELO POR EL DEPARTAMENTO*	12.700.000	4.809.065	37,9	4.809.065	37,9	4.809.065	37,9
		- URBANIZATZE-LANAK. S-SUE-15.6, F-1A (ANTZIOLA, MENDEB. EREMUA) ETA 1B SAGASTIYA, HERNANI. *OBRAS URBANIZACION. S-SUE-15.6, F-1A (AMBITO OESTE ANTZIOLA) Y 1B SAGASTIYA HERNANI.*	1.409.483	2.608.719	185,1	2.608.719	185,1	2.608.065	185,0
		- ORTUELLAN, PEÑOTA SR-2 SEKTOREA (LEHEN FASEA) URBANIZATZEKO LANAK. *OBRAS DE URBANIZACION DEL SECTOR SR-2 PEÑOTA, 1 FASE, EN ORTUELLA.*	548.276	3.207.407	585,0	3.207.407	585,0	3.207.404	585,0
		- LURZORU PUBLIKOKO BIZITEGI-AREATAN URBANIZAZIO-OBRAK. *OBRAS DE URBANIZACION EN AREAS RESIDENCIALES DE SUELO PUBLICO.*	1.680.000	3.284.030	195,5	3.281.776	195,3	3.201.596	190,6
		- LURZORU PUBLIKOKO BIZITEGI-AREATAN URBANIZAZIO-OBRAK *OBRAS DE URBANIZACION EN AREAS RESIDENCIALES DE SUELO PUBLICO*	2.500.000	0	0,0	0	0,0	0	0,0
	622	- ETXEBIZITXAK EROSTEA. DESJABETZAK. *ADQUISICION DE VIVIENDAS. EXPROPIACIONES*	2.600.000	1.255.220	48,3	1.255.220	48,3	1.255.220	48,3
		- GAZTEENTZAKO ALDI BATERAKO 125 ALOJAMENDU ERAIKITZEA DONOSTIAN: INTXAURRONDOKO P-ES-1. *CONSTRUCCION 125 ALOJAMIENTOS TRANSITORIOS PARA JOVENES P-ES-1 INTXAURRONDO, DONOSTIA-SAN SEBASTIAN.*	3.468.027	5.400.428	155,7	5.400.428	155,7	5.400.428	155,7
		- 70 ETXEBIZITZA ERAIKITZEA DONOSTIAN: LOIOLAKO ERRIBERA P-220/8AN. *CONSTRUCCION 70 VIVIENDAS P-220/8 RIBERAS DE LOIOLA DONOSTIA.*	3.714.074	3.688.654	99,3	3.688.654	99,3	3.670.094	98,8

06 SEKZIOA: ETXEBIZITZA, HERRI LAN ETA GARRAIOAK
SECCION 06: VIVIENDA, OBRAS PUBLICAS Y TRANSPORTES

Euroak
Euros

PROGRAMA *PROGRAMA*	CAC	PARTIDA *PARTIDA*	KREDITU EGUNERATUA *CREDITO ACTUALIZADO*	GASTU BAIMENAK *AUTORIZAC. DE GASTOS* ZENBATEKOA *IMPORTE*	%	GASTU DISPOSIZIOAK *DISPOSIC. DE GASTOS* ZENBATEKOA *IMPORTE*	%	AITORTUTAKO OBLIG. *OBLIG. RECONOCIDAS* ZENBATEKOA *IMPORTE*	%
		- BEASAINGO 42. AREAN (MARIARATS) 38 ETXEBIZITZA SOZIAL ,ERANSKINAK ERAIKI ETA URBANIZATU. *CONST.38 VIVI. SOC., ANEJOS Y URBAN. PERIMET. EL AR. 42, MARIARATS, BEASAIN.*	2.909.478	1.607.049	55,2	1.607.049	55,2	1.607.049	55,2
		- DONOSTIAKO MORLANS POLIGONOAN, A-4 LURZATIAN 70 ETXEBIZITZA ERAIKI. *CONSTRUCCION 70 VIV PARCELA A-4 POLIGONO MORLANS, DONOSTIA-SAN SEBASTIAN.*	4.559.039	2.663.972	58,4	2.663.972	58,4	2.663.972	58,4
		- 24 ETXEBIZITZA SOZIAL ETA HAIEN ERANSKINAK ERAIKI SANTURTZIN: S. JUAN ROMPEOLAS, BI-2. *CONSTRUCCION 24 VIVIENDAS SOCIALES Y ANEJOS EN S. JUAN ROMPEOLAS, BL-2, SANTURTZI.*	1.855.000	801.444	43,2	801.444	43,2	767.583	41,4
		- 26 ETXEBIZITZA SOZIAL ETA HAIEN ERANSKINAK ERAIKI DURANGON: ARAMOTZ 19 EU. *CONSTRUCCION 26 VIVIENDAS SOCIALES Y ANEJOS EN LA U.E. 19 ARAMOTZ, DURANGO.*	2.079.028	1.765.395	84,9	1.765.395	84,9	1.765.395	84,9
		- 59 ETX. ERAIKI BARAKALDON: PORMETXETA, GALINDO ALDEA, 3. EREMUA, 25., 26. ETA 27. BLOKEAK. *CONSTRUCCION 59 VIV. AREA GALINDO ZONA 3 BLOQUE 25, 26, 27, PORMETXETA BARAKALDO.*	1.875.149	316.958	16,9	316.958	16,9	315.317	16,8
		- KONTRATU-GORABEHERAK EAE ERAIKUNTZAN, 2010. *INCIDENCIAS CONTRACTUALES EN EDIFICACION CAPV 2010.*	1.331.974	1.639.098	123,1	1.639.098	123,1	1.594.672	119,7
		- 25+30 ETX. ERAIKI BILBON: ERAIK. 1 ETA ERAIK. 2 ETXEBIZITAK. PERI BILBO ZAHARRA *CONSTRUCCION DE 25+30 VIV. EN EDIF. 1 Y EDIF 2 PERI BILBAO LA VIEJA, BLBAO.*	0	2.605.523	-	2.605.523	-	2.605.523	-
		- ETXEBIZITZEN ETA ZUZKIDURA-BIZITOKIETEN SUSTAKETA *PROMOCION DE VIVIENDA Y ALOJAMIENTOS DOTACIONALES*	2.500.000	0	0,0	0	0,0	0	0,0
	714	- VISESA, ERAIKUNTZAK FINANTZATZEA. 2008KO PROGRAMA-KONTRATUA. *FINANCIACION EDIFICACIONES VISESA. CONTRATO-PROGRAMA 2008.*	15.788.582	15.788.581	100,0	15.788.581	100,0	0	0,0
		- VISESA, ERAIKUNTZAK FINANTZATZEA. 2009KO PROGRAMA-KONTRATUA. *FINANCIACION EDIFICACIONES VISESA. CONTRATO-PROGRAMA 2009.*	4.340.000	4.340.000	100,0	4.340.000	100,0	4.340.000	100,0
		- EROSKETA SUSTAPEN ALOKETA 2010 SPGVA DIRU-LAGUNTZA *SUBVENCION SPGVA COMPRA PROMOCIONES ALQUILER 2010*	4.400.000	4.400.000	100,0	4.400.000	100,0	4.400.000	100,0
	722	- HITZARMENA BILBOKO UDALAREKIN. LARREAGABURU-MIRAFLORES JARDUERA-EREMUA. *CONVENIO AYUNTAMIENTO DE BILBAO. AMBITO ACTUACION MINA DEL MORRO-MIRAFLORES.*	3.770.582	3.770.582	100,0	3.770.582	100,0	3.770.582	100,0
		- AUZO ETA HIRI BERRIKUNTZAKO PROGRAMA. EIBAR *PROGRAMA DE BARRIOS Y RENOVACION URBANA EIBAR*	0	2.130.000	-	2.130.000	-	2.130.000	-
		- AUZO ETA HIRI BERRIKUNTZAKO PROGRAMA *PROGRAMA DE BARRIOS Y RENOVACION URBANA*	2.000.000	0	0,0	0	0,0	0	0,0
		- GASTEIZKO APAIZGAITEGIKO KANTOIAREN ARRAPALAK *VITORIA RAMPAS CANTON DEL SEMINARIO*	1.500.000	1.500.000	100,0	1.500.000	100,0	1.500.000	100,0

06 SEKZIOA: ETXEBIZITZA, HERRI LAN ETA GARRAIOAK
SECCION 06: VIVIENDA, OBRAS PUBLICAS Y TRANSPORTES

Euroak
Euros

PROGRAMA *PROGRAMA*	CAC	PARTIDA *PARTIDA*	KREDITU EGUNERATUA *CREDITO ACTUALIZADO*	GASTU BAIMENAK *AUTORIZAC. DE GASTOS* ZENBATEKOA *IMPORTE*	%	GASTU DISPOSIZIOAK *DISPOSIC. DE GASTOS* ZENBATEKOA *IMPORTE*	%	AITORTUTAKO OBLIG. *OBLIG. RECONOCIDAS* ZENBATEKOA *IMPORTE*	%
		- 2009KO IRISGARRITASUN-HITZARMENAK. *CONVENIOS ACCESIBILIDAD 2009.*	2.385.000	3.017.506	126,5	3.017.506	126,5	3.017.506	126,5
		- ALOKATZEKO SUSTATUTAKO ETXEBIZITZETARAKO DIRU-LAGUNTZAK, 2009. *SUBVENCIONES VIVIENDAS PROMOVIDAS ALQUILER 2009.*	1.450.000	2.096.000	144,6	2.096.000	144,6	2.096.000	144,6
		- ALOKATZEKO SUSTATUTAKO ETXEBIZITZETARAKO DIRU-LAGUNTZAK, 2010. *SUBVENCIONES VIVIENDAS PROMOVIDAS ALQUILER 2010.*	5.250.000	4.604.000	87,7	4.603.000	87,7	4.603.000	87,7
	751	ALOKABIDE SA-RENTZAKO DIRU-LAGUNTZAK 2010. *SUBVENCIONES ALOKABIDE, SA. 2010*	3.436.000	2.808.000	81,7	2.808.000	81,7	2.808.000	81,7
	752	- DONOSTIAKO LOIOLA ERRIBERAN 87 BOEREN HITZARTUTAKO SUSTAPENARI DIRU-LAGUNTZA. *SUBVENCION PROMOCION CONCERTADA 87 VPO RIBERAS DE LOIOLA DONOSTIA.*	2.769.065	2.769.065	100,0	2.769.065	100,0	2.769.065	100,0
		- ITUNDUTAKO SUSTAPENETARAKO DIRU-LAGUNTZAK, 2010. *SUBVENCIONES PROMOCIONES CONCERTADAS 2010.*	1.500.000	2.415.016	161,0	1.140.016	76,0	1.140.016	76,0
		- ALOKATZEKO SUSTATUTAKO ETXEBIZITZETARAKO DIRU-LAGUNTZAK, 2009. *SUBVENCIONES VIVIENDAS PROMOVIDAS EN ALQUILER 2009.*	2.000.000	0	0,0	0	0,0	0	0,0
		- FINANTZA-HITZARMENEKO SOROSPENAK, 90/09. *SUBSIDIOS CONVENIO FINANCIERO 90/09.*	10.895.388	8.865.000	81,4	8.865.000	81,4	7.489.086	68,7
		- FINANTZA-HITZARMENEKO SOROSPENAK, 2010. *SUBSIDIOS CONVENIO FINANCIERO 2010.*	1.559.000	1.559.000	100,0	1.206.637	77,4	1.206.637	77,4
	753	- LANDA-EREMUTAN ETXEBIZITZA LIBRE ERABILIAK EROSTEKO DIRU-LAGUNTZAK, 2010. *SUBVENCIONES ADQUISICION VIVIENDA USADA EN AMBITOS RURALES 2010.*	1.500.000	79.990	5,3	79.990	5,3	79.990	5,3
		- ETXEBIZITZAK BIRGAITZEKO DIRU-LAGUNTZAK, 2010. *SUBVENCIONES REHABILITACION VIVIENDA 2010.*	15.250.000	20.646.832	135,4	20.646.832	135,4	20.644.832	135,4
	811	KAPITAL GEHIKUNTZA, ETXEBIZITZA ALOKAIRUETARAKO ZOSIETATE PUBLIKOA S.A. *AMPLIACION DE CAPITAL SOCIEDAD PUBLICA DE GESTION DE VIVIENDAS EN ALQUILER, S.A.*	4.750.000	4.749.861	100,0	4.749.861	100,0	4.749.861	100,0
5131 TRENBIDEAK *FERROCARRILES*									
	413	EUSKAL TRENBIDE SAREARI USTIAPEN DEFIZITERAKO DIRU-LAGUNTZA. *SUBVENCION DEFICIT DE EXPLOTACION A EUSKAL TRENBIDE SAREA.*	16.255.000	15.916.257	97,9	15.916.257	97,9	15.916.257	97,9
	621	DESJABETZEAK (HEGOALDEKO SAIHESBIDEA, DURANGO, LEBARIO, TRAÑA-BERRIZ, GASTEIZKO TRANBIA, DEBA, ETAB.). *EXPROPIACIONES (VARIANTE SUR, DURANGO, LEBARIO, TRAÑA-BERRIZ, TRANVIA VITORIA, ETC.).*	1.945.000	1.637.627	84,2	1.637.627	84,2	1.637.627	84,2
	623	- EUSKAL TRENBIDE SAREARI SAILAK EGINDAKO ENKARGUA. *ENCARGO DEL DEPARTAMENTO A EUSKAL TRENBIDE SAREA.*	2.863.401	2.888.085	100,9	2.888.085	100,9	2.863.401	100,0

06 SEKZIOA: ETXEBIZITZA, HERRI LAN ETA GARRAIOAK
SECCION 06: VIVIENDA, OBRAS PUBLICAS Y TRANSPORTES

Euroak
Euros

PROGRAMA *PROGRAMA*	CAC	PARTIDA *PARTIDA*	KREDITU EGUNERATUA *CREDITO ACTUALIZADO*	GASTU BAIMENAK *AUTORIZAC. DE GASTOS* ZENBATEKOA *IMPORTE*	%	GASTU DISPOSIZIOAK *DISPOSIC. DE GASTOS* ZENBATEKOA *IMPORTE*	%	AITORTUTAKO OBLIG. *OBLIG. RECONOCIDAS* ZENBATEKOA *IMPORTE*	%
		- BILBOKO TRANBIAREN ZABALKUNTZA.	1.625.000	2.000.550	123,1	2.000.550	123,1	1.994.416	122,7
		AMPLIACION TRANVIA DE BILBAO.							
	641	ZAMUDIOKO UDALAREKIKO HITZARMENA, UGALDEGURENGO I. POLIGONOKO TRENBIDE-PASAGUNEAK KENTZEKO.	3.226.000	2.766.103	85,7	2.766.103	85,7	2.766.103	85,7
		CONVENIO CON EL AYTO. DE ZAMUDIO PARA LA SUPRESION DE PASOS A NIVEL EN LOS ACCESOS AL POLIGONO I DE UGALDEGUREN.							
	713	- EUSKAL TRENBIDE SAREAREN INBERTSIOAK FINANTZATZEKO KAPITALERAKO DIRULAGUNTZA.	107.325.000	105.025.000	97,9	105.025.000	97,9	105.025.000	97,9
		SUBVENCION DE CAPITAL PARA FINANCIACION DE INVERSIONES DE EUSKAL TRENBIDE SAREA.							
		- EUSKAL TRENBIDE SAREARI KAPITAL DIRULAGUNTZA SARRATU GERALEKUA ERAIKUNTZA-PROIEKTUA FINANTZATZEKO.	700.000	3.000.000	428,6	3.000.000	428,6	3.000.000	428,6
		SUBVENCION DE CAPITAL A EUSKAL TRENBIDE SAREA PARA LA FINANCIACION DEL PROYECTO CONSTRUCTIVO APEADERO SARRATU.							
		- EUSKAL TRENBIDE SAREAREN INBERTSIOAK FINANTZATZEKO KAPITALERAKO DIRULAGUNTZA	26.000.000	26.000.000	100,0	26.000.000	100,0	26.000.000	100,0
		SUBVENCION CAPITAL FINANCIACION INVERSIONES EUSKAL TRENBIDE SAREA							
		- EUSKAL TRENBIDE SAREARI INBERTSIOAK FINANTZATZEKO KAPITAL DIRULAGUNTZA	22.413.301	22.413.301	100,0	22.413.301	100,0	22.413.301	100,0
		SUBVENCIÓN DE CAPITAL RED FERROVIARIA VASCA-EUSKAL TRENBIDE SAREA							
5133	BILBOKO HIRI TRENBIDEA (BHT)								
	FERROCARRIL METROPOLITANO BILBAO (FMB)								
	641	EUSKAL TRENBIDE SAREARI SAILAK EGINDAKO ENKARGUA.	4.305.400	4.342.450	100,9	4.342.450	100,9	4.305.400	100,0
		ENCARGO DEL DEPARTAMENTO A EUSKAL TRENBIDE SAREA.							
	713	- OSPITALERAINO 5. LINEAREN ERAIKUNTZA-PROIEKTUA	18.365.497	18.365.497	100,0	18.365.497	100,0	18.365.497	100,0
		PROYECTO CONSTRUCTIVO LINEA 5 HASTA HOSPITAL							
		- EUSKAL TRENBIDE SAREARI INBERTSIOAK FINANTZATZEKO KAPITAL DIRULAGUNTZA. MATIKO TARTEA, LINEA 3 BILBOKO METROA.	4.200.000	4.200.000	100,0	4.200.000	100,0	4.200.000	100,0
		SUBVENCION DE CAPITAL A EUSKAL TRENBIDE SAREA PARA LA FINANCIACION DEL TRAMO MATICO, LINEA 3 DE METRO DE BILBAO.							
	722	BIZKAIKO GARRAIO PARTZUERGOARENTZAKO, BILBOKO HIRI TRENBIDEA FINANTZATZEKO.	35.070.000	35.070.000	100,0	35.070.000	100,0	35.070.000	100,0
		CONSORCIO DE TRANSPORTES DE BIZKAIA PARA FINANCIAR EL FMB.							
5134	EAE-KO TRENBIDE SARE BERRIA-BEREZKO FINANTZAZIOA								
	NUEVA RED FERROVIARIA EN LA CAE-FINAN. PROPIA								
	641	EUSKAL TRENBIDE SAREARI SAILAK EGINDAKO ENKARGUA.	25.934.000	20.934.000	80,7	20.934.000	80,7	19.205.835	74,1
		ENCARGO DEL DEPARTAMENTO A EUSKAL TRENBIDE SAREA.							
5135	EAE-KO TRENBIDE SARE BERRIA-KUDEAKETA KREDITOAK								
	NUEVA RED FERROVIARIA EN LA CAE-CREDITOS GESTION								

06 SEKZIOA: ETXEBIZITZA, HERRI LAN ETA GARRAIOAK
SECCION 06: VIVIENDA, OBRAS PUBLICAS Y TRANSPORTES

Euroak
Euros

PROGRAMA *PROGRAMA*	CAC	PARTIDA *PARTIDA*	KREDITU EGUNERATUA *CREDITO ACTUALIZADO*	GASTU BAIMENAK *AUTORIZAC. DE GASTOS* ZENBATEKOA *IMPORTE*	%	GASTU DISPOSIZIOAK *DISPOSIC. DE GASTOS* ZENBATEKOA *IMPORTE*	%	AITORTUTAKO OBLIG. *OBLIG. RECONOCIDAS* ZENBATEKOA *IMPORTE*	%
	641	- GIPUZKOAKO BIDEGUNEKO LANAK. MENDEBALDEKO SEKTOREA [BERGARA-EZKIO ITSASO]. *OBRAS TRAMO GUIPUZCOANO. SECTOR OESTE (BERGARA-EZKIO ITSASO).*	49.140.000	68.698.637	139,8	68.053.660	138,5	68.053.660	138,5
		- GIPUZKOAKO BIDEGUNEKO LANAK. ERDIALDEKO SEKTOREA [EZKIO ITSASO-TOLOSA]. *OBRAS TRAMO GUIPUZCOANO. SECTOR CENTRAL [EZKIO ITSASO-TOLOSA].*	16.180.000	0	0,0	0	0,0	0	0,0
		- GIPUZKOAKO BIDEGUNEKO LANAK. ERDIALDEKO SEKTOREA [EZKIO ITSASO-TOLOSA] (TOLOSAKO BIDEGUNEA). *OBRAS TRAMO GUIPUZCOANO. SECTOR CENTRAL [EZKIO ITSASO-TOLOSA] (TRAMO TOLOSA).*	21.650.000	22.206.379	102,6	22.206.379	102,6	22.206.379	102,6
		- GIPUZKOAKO BIDEGUNEKO LANAK. ERDIALDEKO SEKTOREA [EZKIO ITSASO-TOLOSA] (TOLOSAKO BIDEGUNEA). *OBRAS TRAMO GUIPUZCOANO. SECTOR CENTRAL [EZKIO ITSASO-TOLOSA] (TRAMO TOLOSA).*	38.240.000	0	0,0	0	0,0	0	0,0
		- GIPUZKOAKO BIDEGUNEKO LANAK. ERDIALDEKO SEKTOREA [EZKIO ITSASO-TOLOSA] (BEASAIN MENDEBALDEKO BIDEGUNEA). *OBRAS TRAMO GUIPUZCOANO. SECTOR CENTRAL [EZKIO ITSASO-TOLOSA] (TRAMO BEASAIN OESTE).*	25.270.000	11.663.135	46,2	11.663.135	46,2	11.663.135	46,2
		- GIPUZKOAKO BIDEGUNEKO LANAK. ERDIALDEKO SEKTOREA [EZKIO ITSASO-TOLOSA] (LEGORRETAKO BIDEGUNEA). *OBRAS TRAMO GUIPUZCOANO. SECTOR CENTRAL [EZKIO ITSASO-TOLOSA] (TRAMO LEGORRETA).*	35.670.000	15.789.947	44,3	15.789.947	44,3	15.722.483	44,1
		- GIPUZKOAKO BIDEGUNEKO LANAK. ERDIALDEKO SEKTOREA [EZKIO ITSASO-TOLOSA] (BEASAIN EKIALDEKO BIDEGUNEA). *OBRAS TRAMO GUIPUZCOANO. SECTOR CENTRAL [EZKIO ITSASO-TOLOSA] (TRAMO BEASAIN ESTE).*	24.730.000	16.164.205	65,4	16.164.205	65,4	16.164.205	65,4
		- GIPUZKOAKO BIDEGUNEKO LANAK. ERDIALDEKO SEKTOREA (TOLOSA-OIARTZUN). *OBRAS TRAMO GUIPUZCOANO. SECTOR ESTE (TOLOSA-OIARTZUN).*	11.740.000	33.197.034	282,8	33.197.034	282,8	33.197.034	282,8
		- HIRIETAKO SARBIDEAK. *ACCESO A CIUDADES.*	2.770.000	0	0,0	0	0,0	0	0,0
5142 GARRAIOAREN ANTOLAMENDUA *ORDENACION DEL TRANSPORTE*									
	414	EUSKO TRENBIDEAK USTIAPEN DEFIZITERAKO DIRU-LAGUNTZA. *SUBVENCION DEFICIT DE EXPLOTACION EUSKO TRENBIDEAK.*	38.391.489	37.231.489	97,0	37.231.489	97,0	37.231.489	97,0
	452	LANBIDEA UZTEA. *ABANDONO ACTIVIDAD.*	2.510.000	2.100.000	83,7	1.364.500	54,4	1.364.500	54,4
	714	EUSKO TRENBIDEAK. *FERROCARRILES VASCOS.*	36.065.400	36.065.400	100,0	36.065.400	100,0	36.065.400	100,0
5151 PORTUEN ADMINISTRAZIOA ETA ITSAS GAIAK *ADMINISTRACION PORTUARIA Y ASUNTOS MARITIMOS*									

06 SEKZIOA: ETXEBIZITZA, HERRI LAN ETA GARRAIOAK
SECCION 06: VIVIENDA, OBRAS PUBLICAS Y TRANSPORTES

Euroak
Euros

PROGRAMA *PROGRAMA*	CAC	PARTIDA *PARTIDA*	KREDITU EGUNERATUA *CREDITO ACTUALIZADO*	GASTU BAIMENAK *AUTORIZAC. DE GASTOS* ZENBATEKOA *IMPORTE*	%	GASTU DISPOSIZIOAK *DISPOSIC. DE GASTOS* ZENBATEKOA *IMPORTE*	%	AITORTUTAKO OBLIG. *OBLIG. RECONOCIDAS* ZENBATEKOA *IMPORTE*	%
	612	- GIPUZKOAKO PORTUETAN HASITAKO OBRAK. *OBRAS INICIADAS EN PUERTOS DE GIPUZKOA.*	918.159	3.406.246	371,0	3.406.246	371,0	3.400.276	370,3
		- GIPUZKOAKO PORTUETAN HASTEKOAK DIREN OBRAK. *OBRAS A INICIAR EN PUERTOS DE GIPUZKOA.*	5.793.000	7.903.793	136,4	7.606.691	131,3	6.953.154	120,0
		- BIZKAIKO PORTUETAN HASITAKO OBRAK. *OBRAS INICIADAS EN PUERTOS DE BIZKAIA.*	1.635.345	1.588.498	97,1	1.588.498	97,1	1.563.073	95,6
		- BIZKAIKO PORTUETAN HASTEKOAK DIREN OBRAK. *OBRAS A INICIAR EN PUERTOS DE BIZKAIA.*	4.934.425	317.348	6,4	317.348	6,4	317.348	6,4
		- BIZKAIKO PORTUETAN HASTEKOAK DIREN OBRAK. *OBRAS A INICIAR EN PUERTOS DE BIZKAIA*	4.828.000	4.310.344	89,3	4.310.344	89,3	3.229.834	66,9
	622	OBRAK GIPUZKOAKO PORTUETAKO ERAIKINETAN. *OBRAS EN EDIFICIOS PUERTOS DE GIPUZKOA.*	4.339.242	4.028.716	92,8	4.028.716	92,8	4.028.716	92,8
		ANALIZATUA - *ANALIZADO*	786.596.229	707.867.746	90,0	704.549.118	89,6	682.723.545	86,8
		%	95,0	95,0		95,2		95,1	
		ANALIZATU GABEKOA - *RESTO SIN ANALIZAR*	41.339.487	37.110.340	89,8	35.812.474	86,6	35.289.384	85,4
		%	5,0	5,0		4,8		4,9	
		SEKZIOA GUZTIRA - *TOTAL SECCION*	**827.935.717**	**744.978.086**	**90,0**	**740.361.591**	**89,4**	**718.012.929**	**86,7**
		%	**100,0**	**100,0**		**100,0**		**100,0**	

07 SEKZIOA: INDUSTRIA, BERRIKUNTZA, MERKATARITZA ETA TURISMOA
SECCION 07: INDUSTRIA, INNOVACION, COMERCIO Y TURISMO

Euroak
Euros

PROGRAMA *PROGRAMA*	CAC	PARTIDA *PARTIDA*	KREDITU EGUNERATUA *CREDITO ACTUALIZADO*	GASTU BAIMENAK *AUTORIZAC. DE GASTOS* ZENBATEKOA *IMPORTE*	%	GASTU DISPOSIZIOAK *DISPOSIC. DE GASTOS* ZENBATEKOA *IMPORTE*	%	AITORTUTAKO OBLIG. *OBLIG. RECONOCIDAS* ZENBATEKOA *IMPORTE*	%
		LANGILE-GASTUAK GUZTIRA - *TOTAL GASTOS DE PERSONAL*	17.202.369	16.989.355	98,8	16.989.355	98,8	16.068.816	93,4
5211		EUSKADI INFORMAZIOAREN GIZARTEAN PLANA *PLAN EUSKADI EN LA SOCIEDAD DE LA INFORMACION*							
	414	LEHIAKORTASUNA IKTEN BITARTEZ SUSTATZEA. *FOMENTO DE COMPETITIVIDAD A TRAVES DE LAS TICS.*	12.290.000	12.290.000	100,0	12.290.000	100,0	12.290.000	100,0
	632	IZAPIDETZA TELEMATIKOKO PROIEKTUAK. *PROYECTOS DE TRAMITACION TELEMATICA.*	2.950.363	2.949.765	100,0	2.949.765	100,0	2.949.765	100,0
	714	SPRI - AGENDA DIGITALA - PESI PLANA 2010 *SPRI - AGENDA DIGITAL - PLAN PESI 2010*	5.741.000	5.741.000	100,0	5.741.000	100,0	1.435.250	25,0
	752	IKTETAN GARAPEN TEKNOLOGIKOA ETA BERRIKUNTZA. GAITEK. *DESARROLLO TECNOLOGICO E INNOVACION EN TICS. GAITEK.*	8.900.000	8.816.261	99,1	8.816.261	99,1	8.762.794	98,5
5413		TEKNOLOGIA *TECNOLOGIA*							
	414	UET-SPRI MENTS. *DEFICIT SPRI.*	3.144.757	3.144.757	100,0	3.144.757	100,0	3.144.757	100,0
	729	SAIOTEK 2009. URTE ANITZEKOAK *SAIOTEK 2009. PLURIANUALES*	1.900.000	1.900.000	100,0	1.900.000	100,0	1.900.000	100,0
	752	- PRODUKTU BERRIA GARATZEA. GAITEK 2010. *DESARROLLO DE NUEVO PRODUCTO. GAITEK 2010*	22.159.250	27.449.926	123,9	27.370.065	123,5	27.249.560	123,0
		- OINARRI TEKNOLOGIKOKO ENPRESA BERRIAK BULTZATZEA. NETS 2010. *LANZAMIENTO NUEVAS EMPRESAS BASE TECNOLOGICA. NETS 2010.*	4.500.000	3.917.766	87,1	3.907.408	86,8	3.907.408	86,8
		- IKERKETA ESTRATEGIKOA. ETORGAI 2009 *INVESTIGACION ESTRATEGICA. ETORGAI 2009.*	7.000.000	6.998.066	100,0	6.998.066	100,0	6.998.066	100,0
		- IKERKETA ESTRATEGIKOA. ETORGAI 2010. *INVESTIGACION ESTRATEGICA. ETORGAI 2010.*	16.450.000	15.780.738	95,9	15.776.758	95,9	15.776.758	95,9
		- CDTI ETA EUSKAL AUTONOMIA ERKIDEGOAREN ADMINISTRAZIO OROKORRAREN ARTEAN HITZARMENA-EUROINGENIO FUNTSA *CONVENIO CDTI Y ADMON. C.A.P.V. - FONDO EUROINGENIO*	5.500.000	0	0,0	0	0,0	0	0,0
	754	- ETORTEK 2008. IKERKETA ESTRATEGIKOA (GORANTZA DATOZEN SEKTOREAK). *ETORTEK 2008. INVESTIGACION ESTRATEGICA (SECTORES EMERGENTES).*	1.610.800	3.139.812	194,9	3.139.812	194,9	3.139.812	194,9
		- ETORTEK 2009. IKERKETA ESTRATEGIKOA (GORANTZA DATOZEN SEKTOREAK). *ETORTEK 2009. INVESTIGACION ESTRATEGICA (SECTORES EMERGENTES).*	7.373.871	1.868.583	25,3	1.868.583	25,3	1.868.583	25,3
		- ETORTEK 2010. IKERKETA ESTRATEGIKOA (GORANTZA DATOZEN SEKTOREAK). *ETORTEK 2010. INVESTIGACION ESTRATEGICA (SECTORES EMERGENTES).*	12.207.734	3.380.015	27,7	3.380.015	27,7	3.380.015	27,7

07 SEKZIOA: INDUSTRIA, BERRIKUNTZA, MERKATARITZA ETA TURISMOA
SECCION 07: INDUSTRIA, INNOVACION, COMERCIO Y TURISMO

Euroak
Euros

PROGRAMA *PROGRAMA*	CAC	PARTIDA *PARTIDA*	KREDITU EGUNERATUA *CREDITO ACTUALIZADO*	GASTU BAIMENAK *AUTORIZAC. DE GASTOS* ZENBATEKOA *IMPORTE*	%	GASTU DISPOSIZIOAK *DISPOSIC. DE GASTOS* ZENBATEKOA *IMPORTE*	%	AITORTUTAKO OBLIG. *OBLIG. RECONOCIDAS* ZENBATEKOA *IMPORTE*	%
		- SAIOTEK 2009. LAGUNTZA ZIENTZIA, TEKNOLOGIA ETA BERRIKUNTZA SAREARI. *SAIOTEK 2009. APOYO A LA RED VASCA DE CIENCIA, TECNOLOGIA E INNOVACION.*	6.772.750	1.836.000	27,1	1.836.000	27,1	1.836.000	27,1
		- SAIOTEK 2010. LAGUNTZA ZIENTZIA, TEKNOLOGIA ETA BERRIKUNTZA SAREARI. PROGRAMA KONTRATUA. *SAIOTEK 2010. APOYO A LA RED VASCA DE CIENCIA, TECNOLOGIA E INNOVACION. CONTRATO PROGRAMA .*	6.000.000	2.058.000	34,3	2.058.000	34,3	2.058.000	34,3
		- EMAITEK 2010. LAGUNTZA ZIENTZIA, TEKNOLOGIA ETA BERRIKUNTZA SAREARI. *EMAITEK 2010. APOYO A LA RED VASCA DE CIENCIA, TECNOLOGIA E INNOVACION.*	26.000.000	19.512.739	75,0	19.512.739	75,0	19.512.739	75,0
		- TEKNIKER FUNDAZIOARI DIRULAGUNTZA. INSTALAZIO BERRIAK *SUBVENCION FUNDACION TEKNIKER. NUEVAS INSTALACIONES*	4.000.000	4.000.000	100,0	4.000.000	100,0	4.000.000	100,0
		- ETORTEK 2008. IKERKETA ESTRATEGIKOA (GORANTZA DATOZEN SEKTOREAK). *ETORTEK 2008. INVESTIGACION ESTRATEGICA (SECTORES EMERGENTES).*	4.047.282	4.047.282	100,0	4.047.282	100,0	4.047.282	100,0
		- ETORTEK 2009 (GORANTZA DATOZEN SEKTOREAK) *ETORTEK 2009 (SECTORES EMERGENTES)*	0	3.775.042	-	3.775.042	-	3.775.042	-
		- SAIOTEK 2009 (BER-9.1) *SAIOTEK 2009 (INN-9.1)*	0	4.936.750	-	4.936.750	-	4.936.750	-
		- EMAITEK 2010 *EMAITEK 2010*	0	6.487.261	-	6.487.261	-	6.487.261	-
		- ETORTEK 2010 *ETORTEK 2010*	0	7.298.707	-	7.298.707	-	7.298.707	-
		- SAIOTEK 2010 *SAIOTEK 2010*	0	3.942.000	-	3.942.000	-	3.942.000	-
	759	ESPALAZIO BIDEZKO NEUTRO-ITURRIA ERAIKI, EKIPATU ETA USTIAPENERAKO PARTZUERGOA *CONSORCIO PARA LA CONST,EQUIP Y EXPLOT DE LA FUENTE DE NEUTRONES POR ESPALACION*	7.500.000	7.500.000	100,0	7.500.000	100,0	7.500.000	100,0
5414 BERRIKUNTZARAKO FUNTSA *FONDO DE INNOVACION*									
	454	BERRIKUNTZARAKO EUSKAL SISTEMA. INNOBASQUE *SISTEMA VASCO DE INNOVACION. INNOBASQUE*	4.200.000	4.000.000	95,2	4.000.000	95,2	4.000.000	95,2
	752	- IKERKETA ESTRATEGIKOA *INVESTIGACION ESTRATEGICA*	11.000.000	8.916.468	81,1	8.916.468	81,1	7.697.758	70,0
		- ETORGAI 2009 (BER-6.2) *ETORGAI 2009 (INN-6.2)*	0	1.999.999	-	1.999.999	-	1.999.999	-
		- ETORGAI 2010 *ETORGAI 2010*	2.500.000	2.496.535	99,9	2.496.534	99,9	2.465.980	98,6
		- BERRIKUNTZA FONDOA: GAITEK 2010 *FONDO DE INNOVACION: GAITEK 2010*	3.000.000	2.992.254	99,7	2.992.254	99,7	2.992.254	99,7

07 SEKZIOA: INDUSTRIA, BERRIKUNTZA, MERKATARITZA ETA TURISMOA
SECCION 07: INDUSTRIA, INNOVACION, COMERCIO Y TURISMO

Euroak
Euros

PROGRAMA *PROGRAMA*	CAC	PARTIDA *PARTIDA*	KREDITU EGUNERATUA *CREDITO ACTUALIZADO*	GASTU BAIMENAK *AUTORIZAC. DE GASTOS* ZENBATEKOA *IMPORTE*	%	GASTU DISPOSIZIOAK *DISPOSIC. DE GASTOS* ZENBATEKOA *IMPORTE*	%	AITORTUTAKO OBLIG. *OBLIG. RECONOCIDAS* ZENBATEKOA *IMPORTE*	%
	754	- BERRIKUNTZA FONDOA: EMAITEK 2010 *FONDO DE INNOVACION: EMAITEK 2010*	5.000.000	3.332.903	66,7	3.332.903	66,7	3.332.903	66,7
		- BERRIKUNTZA FONDOA: ETORTEK 2010 *FONDO DE INNOVACION: ETORTEK 2010*	2.721.708	382.732	14,1	382.732	14,1	382.732	14,1
		- IKERKETA KOOPERATIBOKO ZENTROAK (INN-6.2) *CENTROS DE INVESTIGACION COOPERATIVA (INN-6.2)*	0	1.972.463	-	1.972.463	-	1.972.463	-
		- EMAITEK 2010 *EMAITEK 2010*	0	1.667.097	-	1.667.097	-	1.667.097	-
		- ETORTEK 2010 *ETORTEK 2010*	0	2.338.976	-	2.338.976	-	2.338.976	-
		- IKERKETA KOOPERATIBOKO ZENTROAK *CENTROS DE INVESTIGACION COOPERATIVA*	10.000.000	8.027.537	80,3	8.027.537	80,3	8.027.537	80,3
7211	EGITURA ETA LAGUNTZA *ESTRUCTURA Y APOYO*								
	238	EJIEK EGINIKO LANAK. II. ERANSKINA. *TRABAJOS PRESTADOS POR EJIE. ANEXO II.*	1.599.975	1.457.508	91,1	1.457.508	91,1	1.457.508	91,1
7212	INDUSTRIA GARAPENA ETA EKINTZAILEEN LAGUNTZA *DESARROLLO INDUSTRIAL Y APOYO A EMPRENDEDORES*								
	414	- SPRIREN USTIAPEN DEFIZITA. *DEFICIT EXPLOTACION SPRI.*	2.579.090	2.579.090	100,0	2.579.090	100,0	2.579.090	100,0
		- RESISTE PLANA, KANPOKO AHOLKULARIENTZAKOA, ETEEN FINANTZA-BERREGITURAKETETARAKO. *PLAN RESISTE, A CONSULTORES EXTERNOS PARA REESTRUCTURACIONES FINANCIERAS DE PYMES.*	6.391.000	6.391.000	100,0	6.391.000	100,0	6.391.000	100,0
		- COMPITE PLANA, KANPOKO AHOLKULARIENTZAKOA, LEHIAKORTASUNA HOBETZEKO. *PLAN COMPITE, A CONSULTORES EXTERNOS PARA MEJORA DE COMPETITIVIDAD.*	11.800.000	11.800.000	100,0	11.800.000	100,0	11.800.000	100,0
		- EKINTZAILE PROGRAMA. *PROGRAMA EKINTZAILE.*	1.500.000	1.500.000	100,0	1.500.000	100,0	1.500.000	100,0
		- CONECT GUNEA PROGRAMA. *PROGRAMA CONECT GUNEA.*	2.000.000	2.000.000	100,0	2.000.000	100,0	2.000.000	100,0
	714	- RENOVE MAKINA ERREMINTA. *RENOVE MAQUINA HERRAMIENTA.*	2.000.000	2.000.000	100,0	2.000.000	100,0	0	0,0
		- INBERTSIOEN FINANTZAKETARI LAGUNTZAK. *AYUDAS FINANCIERAS A LA INVERSION.*	3.700.000	3.700.000	100,0	3.700.000	100,0	3.000.000	81,1
	811	- SPRI-REN KAPITALAREN HANDITZEA. *AMPLIACION CAPITAL SPRI.*	28.000.000	27.050.000	96,6	21.025.000	75,1	21.025.000	75,1

07 SEKZIOA: INDUSTRIA, BERRIKUNTZA, MERKATARITZA ETA TURISMOA
SECCION 07: INDUSTRIA, INNOVACION, COMERCIO Y TURISMO

Euroak
Euros

PROGRAMA *PROGRAMA*	CAC	PARTIDA *PARTIDA*	KREDITU EGUNERATUA *CREDITO ACTUALIZADO*	GASTU BAIMENAK *AUTORIZAC. DE GASTOS* ZENBATEKOA *IMPORTE*	%	GASTU DISPOSIZIOAK *DISPOSIC. DE GASTOS* ZENBATEKOA *IMPORTE*	%	AITORTUTAKO OBLIG. *OBLIG. RECONOCIDAS* ZENBATEKOA *IMPORTE*	%
		- BURTZEÑA ENPRESA PARKEA. *PARQUE EMPRESARIAL DE BURCEÑA.*	2.000.000	2.000.000	100,0	2.000.000	100,0	2.000.000	100,0
		- EZTEN ARRISKU-KAPITALAREN FUNTSA *FONDO EZTEN DE CAPITAL RIESGO*	15.000.000	15.000.000	100,0	10.000.000	66,7	10.000.000	66,7
		- SPRIREN KAPITAL-GEHIKUNTZA - ARRISKU-KAPITALEKO FONDOAK - INBERTSIOAK EGITEKO OHIZ HANPOKO PLANA *AMPLIACIÓN CAPITAL SPRI - FONDOS CAPITAL RIESGO - PLAN EXTRAORDINARIO INVERSIONE*	14.000.000	0	0,0	0	0,0	0	0,0
	823	- GAUZATU 2007. *GAUZATU 2007.*	1.943.500	1.943.500	100,0	1.943.500	100,0	1.943.500	100,0
		- GAUZATU 2008. *GAUZATU 2008.*	3.529.500	3.529.500	100,0	3.529.500	100,0	3.529.500	100,0
		- GAUZATU 2009. *GAUZATU 2009.*	3.165.500	3.165.500	100,0	3.165.500	100,0	3.165.500	100,0
		- BIDERATU 2010. *BIDERATU 2010.*	4.103.280	4.103.265	100,0	4.103.265	100,0	4.103.265	100,0
7214		BERRIKUNTZA ETA LEHIAKORTASUN ESTRATEGIA *INNOVACION Y ESTRATEGIA DE COMPETITIVIDAD*							
	414	- SPRIREN USTIAPEN DEFIZITA. *DEFICIT EXPLOTACION SPRI.*	1.568.353	1.568.353	100,0	1.568.353	100,0	1.568.353	100,0
		- BERRIKUNTZA POLITIKA BERRIAK ZAINTZEA ETA GARATZEA. *VIGILANCIA Y DESARROLLO DE NUEVAS POLITICAS DE INNOVACION.*	2.700.000	2.700.000	100,0	2.700.000	100,0	2.700.000	100,0
	454	- LEHIAREN HOBEKUNTZA: BEHATOKI ESTRATEGIKOAK. *MEJORA DE LA COMPETITIVIDAD: OBSERVATORIOS ESTRATEGICOS.*	1.480.080	988.080	66,8	988.080	66,8	988.080	66,8
		- ELKARLAGUNTZAGATIK LEHIAREN HOBEKUNTZA *MEJORA DE LA COMPETITIVIDAD POR COOPERACION*	3.030.772	2.330.889	76,9	2.330.889	76,9	2.330.889	76,9
	714	ENPRESA ETA ADMINISTRAZIOEN LEHIAKORTASUNERAKO KONPONBIDEAK ETA PROZESUAK SARTZEA. *INCORPORACION DE SOLUCIONES Y PROCESOS PARA LA COMPETITIVIDAD EN LAS EMPRESAS Y LAS ADMINISTRACIONES.*	6.250.000	6.250.000	100,0	6.250.000	100,0	6.126.314	98,0
	811	- SPRIREN KAPITAL-GEHIKUNTZA. *AMPLIACION CAPITAL SPRI.*	12.000.000	12.000.000	100,0	12.000.000	100,0	12.000.000	100,0
		- SPRIREN KAPITAL-GEHIKUNTZA - PARKE KAPITAL-GEHIKUNTZA - INBERTSIOAK EGITEKO OHIZ HANPOKO PLANA *AMPLIACIÓN CAPITAL SPRI - AMPLIACIÓN CAPITAL PARQUES - PLAN EXTRAORDINARIO INVER*	16.000.000	0	0,0	0	0,0	0	0,0
7311		ENERGIA ETA MEATZE POLITIKA ETA GARAPENA *POLITICA Y DESARROLLO ENERGETICO Y MINERO*							

07 SEKZIOA: INDUSTRIA, BERRIKUNTZA, MERKATARITZA ETA TURISMOA
SECCION 07: INDUSTRIA, INNOVACION, COMERCIO Y TURISMO

Euroak
Euros

PROGRAMA *PROGRAMA*	CAC	PARTIDA *PARTIDA*	KREDITU EGUNERATUA *CREDITO ACTUALIZADO*	GASTU BAIMENAK *AUTORIZAC. DE GASTOS* ZENBATEKOA *IMPORTE*	%	GASTU DISPOSIZIOAK *DISPOSIC. DE GASTOS* ZENBATEKOA *IMPORTE*	%	AITORTUTAKO OBLIG. *OBLIG. RECONOCIDAS* ZENBATEKOA *IMPORTE*	%
	713	ENERGIA-ERAGINKORTASUNEKO PROGRAMA, UDALERRIETAN *PROGRAMA DE EFICIENCIA ENERGETICA EN MUNICIPIOS*	3.000.000	3.000.000	100,0	3.000.000	100,0	3.000.000	100,0
	752	- ENERGIA ERAGINKORTASUN ARLOAN INBERTSIOEN SUSTAPENA. *PROMOCION INVERSIONES EN MATERIA DE EFICIENCIA ENERGETICA Y RENOVABLES.*	3.960.161	3.369.140	85,1	3.369.140	85,1	3.369.140	85,1
		- ARABAKO BIOMASA-PLANTA BETERAKO ETA AUTONOMIA ERKIDEGOKO BESTE PUNTU BATZUEN BIOMASA-PROIEKTUAK. *PARA UNA PLANTA DE BIOMASA EN ALAVA Y PROYECTOS DE BIOMASA EN OTROS PUNTOS DE LA COMUNIDAD AUTONOMA.*	4.000.000	2.000.000	50,0	0	0,0	0	0,0
7511 TURISMOA *TURISMO*									
	414	BASQUETOUR. *BASQUETOUR.*	11.608.942	11.589.997	99,8	11.589.997	99,8	11.589.997	99,8
7612 BARNE MERKATARITZA *COMERCIO INTERIOR*									
	429	ERAKUNDEEN ETA ELKARTEEN LANKIDETZARAKO EKINTZAK. *ACCIONES DE COOPERACION INSTITUCIONAL Y ASOCIATIVA.*	1.593.000	0	0,0	0	0,0	0	0,0
	714	- INBERTSIOAK FINANTZATZEKO LAGUNTZAK. *AYUDAS FINANCIERAS A LA INVERSION.*	2.100.000	2.100.000	100,0	2.100.000	100,0	0	0,0
		- ESKARIA BERPIZTEKO PROGRAMAK (RENOVE) *PROGRAMAS DE REACTIVACION DE LA DEMANDA (RENOVE)*	10.000.000	10.000.000	100,0	10.000.000	100,0	3.561.661	35,6
	722	- LAGUNTZA 2009AN HIRIALDEETAN INBERTSIOAK EGITEKO. *APOYO AINVERSIONES EN ENTORNOS URBANOS 2009.*	1.600.000	1.131.630	70,7	1.131.630	70,7	1.078.151	67,4
		- MERKATARITZA HIRI-INGURUNEETAN SUSTATZEKO PROGRAMAK 2010. *PROGRAMAS DE DINAMIZACION COMERCIAL EN ENTORNOS URBANOS 2010.*	5.368.999	5.368.999	100,0	5.155.621	96,0	5.155.621	96,0
	752	- MERKATARITZA ESTABLEZIMENDUEN ERALDAKETA. *REFORMA DE ESTABLECIMIENTOS COMERCIALES.*	2.055.000	4.737.000	230,5	4.703.696	228,9	4.703.696	228,9
		- MERKATARITZA EKIPAMENDUAK MODERNIZATZEA. *MODERNIZACION DE EQUIPAMIENTOS COMERCIALES.*	2.700.000	0	0,0	0	0,0	0	0,0
	821	BILBAO EXHIBITION CENTRE. *BILBAO EXHIBITION CENTRE.*	12.020.242	12.020.242	100,0	12.020.242	100,0	12.020.242	100,0
7613 NAZIOARTEKOTZEA *INTERNACIONALIZACION*									
	414	SPRIREN USTIAPEN DEFIZITA. *DEFICIT EXPLOTACION SPRI.*	4.901.192	4.901.192	100,0	4.901.192	100,0	4.901.192	100,0
	452	- LAGUNTZAK NAZIOARTEKOTZERAKO 2010. *APOYOS INTERNACIONALIZACION 2010.*	9.030.498	8.224.622	91,1	8.224.622	91,1	8.224.622	91,1
		- LAGUNTZAK NAZIOARTEKOTZERAKO 2010. *APOYOS INTERNACIONALIZACION 2010.*	1.848.620	2.612.313	141,3	2.612.313	141,3	2.612.313	141,3

EAEko ADMINISTRAZIO OROKORRA - *ADMINISTRACION GENERAL DE LA CAE*
GASTU-AURREKONTUAREN PARTIDA GARRANTZITSUEN ANALISIA 2010EKO ABENDUAREN 31N
ANALISIS DE LAS PARTIDAS MAS SIGNIFICATIVAS DEL PRESUPUESTO DE GASTOS A 31 DE DICIEMBRE DE 2010
SEKZIOKAKO XEHETASUNA - *DETALLE POR SECCIONES*

Euroak
Euros

07 SEKZIOA: INDUSTRIA, BERRIKUNTZA, MERKATARITZA ETA TURISMOA
SECCION 07: INDUSTRIA, INNOVACION, COMERCIO Y TURISMO

PROGRAMA *PROGRAMA*	CAC	PARTIDA *PARTIDA*	KREDITU EGUNERATUA *CREDITO ACTUALIZADO*	GASTU BAIMENAK *AUTORIZAC. DE GASTOS* ZENBATEKOA *IMPORTE*	%	GASTU DISPOSIZIOAK *DISPOSIC. DE GASTOS* ZENBATEKOA *IMPORTE*	%	AITORTUTAKO OBLIG. *OBLIG. RECONOCIDAS* ZENBATEKOA *IMPORTE*	%
		ANALIZATUA - *ANALIZADO*	443.799.587	402.998.609	90,8	389.632.726	87,8	371.567.698	83,7
		%	86,7	85,5		85,2		85,2	
		ANALIZATU GABEKOA - *RESTO SIN ANALIZAR*	68.055.398	68.525.964	100,7	67.481.619	99,2	64.586.754	94,9
		%	13,3	14,5		14,8		14,8	
		SEKZIOA GUZTIRA - *TOTAL SECCION*	**511.854.985**	**471.524.573**	**92,1**	**457.114.345**	**89,3**	**436.154.452**	**85,2**
		%	**100,0**	**100,0**		**100,0**		**100,0**	

08 SEKZIOA: ENPLEGU ETA GIZARTE GAIAK
SECCION 08: EMPLEO Y ASUNTOS SOCIALES

Euroak
Euros

PROGRAMA *PROGRAMA*	CAC	PARTIDA *PARTIDA*	KREDITU EGUNERATUA *CREDITO ACTUALIZADO*	GASTU BAIMENAK *AUTORIZAC. DE GASTOS* ZENBATEKOA *IMPORTE*	%	GASTU DISPOSIZIOAK *DISPOSIC. DE GASTOS* ZENBATEKOA *IMPORTE*	%	AITORTUTAKO OBLIG. *OBLIG. RECONOCIDAS* ZENBATEKOA *IMPORTE*	%
		LANGILE-GASTUAK GUZTIRA - *TOTAL GASTOS DE PERSONAL*	16.718.882	16.506.191	98,7	16.448.415	98,4	15.737.594	94,1
1312 GARAPEN LANKIDETZA *COOPERACION AL DESARROLLO*									
	454	- GARAPEN LANKIDE IZATEKO ETA LAGUNTZEKO FONDOAREN KARGURAKO 2010EKO PROGRAMETARAKO LAGUNTZEN BANAKETA *DISTRIBUCION AYUDAS A PROGRAMAS CON CARGO AL FOCAD 2010*	1.879.322	952.240	50,7	952.240	50,7	952.240	50,7
		- LURRALDE EGOKIA JARRI, GLLF-REN KARGURA 2010-EAN EGITEKO PROIEKTUETARAKO DIRULAGUNTZEN AGINDUA *CORRECTA TERRITORIALIZACION, ORDEN AYUDAS A PROYECTOS CON CARGO AL FOCAD 2010*	8.167.266	150.590	1,8	150.590	1,8	150.590	1,8
		- GARAPEN LANKIDETZA SUSTATZEKO FONDOAREN KARGURAKO PROIEKTUETARAKO LAGUNTZAK BANATZEA *DISTRIBUCION DE AYUDAS A PROYECTOS CON CARGO AL FONDO PARA LA COOPERACION 2009.*	0	3.276.311	-	3.276.311	-	3.276.311	-
		- LURRALDE EGOKIA JARRI, GLLF-REN KARGURA 2010-EAN EGITEKO PROIEKTUETARAKO DIRULAGUNTZEN AGINDUA *CORRECTA TERRITORIALIZACION, ORDEN AYUDAS A PROYECTOS CON CARGO AL FOCAD 2010*	0	2.727.217	-	2.727.217	-	2.727.217	-
		- LAGUNTZA HUMANITARIOAK FINANTZAZIO-LERRO IRAUNKORARREN BITARTEZ. *AYUDAS HUMANITARIAS DENTRO DE LA LINEA PERMANENTE.*	2.637.819	0	0,0	0	0,0	0	0,0
		- GARAPEN LANKIDETZA SUSTATZEKO FONDOAREN KARGURAKO 2008KO PROIEKTUETARAKO LAGUNTZAK. *AYUDAS A PROYECTOS CON CARGO AL FONDO PARA LA COOPERACION Y AYUDA AL DESARROLLO 2008.*	9.438.530	1.855.161	19,7	1.855.161	19,7	1.855.161	19,7
		- GARAPEN LANKIDETZA SUSTATZEKO FONDOAREN KARGURAKO PROIEKTUETARAKO LAGUNTZAK BANATZEA. *DISTRIBUCION DE AYUDAS A PROYECTOS CON CARGO AL FONDO PARA LA COOPERACION 2009.*	0	4.468.493	-	4.468.493	-	4.468.493	-
		- LURRALDE EGOKIA JARRI, GLLF-REN KARGURA 2010-EAN EGITEKO PROIEKTUETARAKO DIRULAGUNTZEN AGINDUA *CORRECTA TERRITORIALIZACION, ORDEN AYUDAS A PROYECTOS CON CARGO AL FOCAD 2010*	0	3.813.781	-	3.813.781	-	3.813.781	-
	754	- GARAPEN LANKIDETZA SUSTATZEKO FONDOAREN KARGURAKO PROIEKTUETARAKO LAGUNTZAK BANATZEA *DISTRIBUCION DE AYUDAS A PROYECTOS CON CARGO AL FONDO PARA LA COOPERACION 2009.*	0	1.852.529	-	1.852.529	-	1.852.529	-
		- LURRALDE EGOKIA JARRI, GLLF-REN KARGURA 2010-EAN EGITEKO PROIEKTUETARAKO DIRULAGUNTZEN AGINDUA *CORRECTA TERRITORIALIZACION, ORDEN AYUDAS A PROYECTOS CON CARGO AL FOCAD 2010*	0	1.531.915	-	1.531.915	-	1.531.915	-

08 SEKZIOA: ENPLEGU ETA GIZARTE GAIAK
SECCION 08: EMPLEO Y ASUNTOS SOCIALES

Euroak
Euros

PROGRAMA *PROGRAMA*	CAC	PARTIDA *PARTIDA*	KREDITU EGUNERATUA *CREDITO ACTUALIZADO*	GASTU BAIMENAK *AUTORIZAC. DE GASTOS* ZENBATEKOA *IMPORTE*	%	GASTU DISPOSIZIOAK *DISPOSIC. DE GASTOS* ZENBATEKOA *IMPORTE*	%	AITORTUTAKO OBLIG. *OBLIG. RECONOCIDAS* ZENBATEKOA *IMPORTE*	%
		- GARAPENEAN LANKIDE IZATEKO FONDOA 2010. *FONDO COOPERACION AL DESARROLLO 2010.*	6.855.705	0	0,0	0	0,0	0	0,0
		- GARAPENEAN LANKIDE IZATEKO ETA LAGUNTZEKO FONDOA 2009. *FONDO PARA LA COOPERACION Y AYUDA AL DESARROLLO 2009.*	3.914.867	0	0,0	0	0,0	0	0,0
		- GARAPENEAN LANKIDE IZATEKO ETA LAGUNTZEKO FONDOAREN KARGURAKO 2008KO PROIEKTUETARAKO LAGUNTZAK. *AYUDAS A PROYECTOS CON CARGO AL FONDO PARA LA COOPERACION Y AYUDA AL DESARROLLO 2008.*	1.621.900	1.621.900	100,0	1.621.900	100,0	1.621.900	100,0
		- GARAPEN LANKIDETZA SUSTATZEKO FONDOAREN KARGURAKO PROIEKTUETARAKO LAGUNTZAK BANATZEA *DISTRIBUCION DE AYUDAS A PROYECTOS CON CARGO AL FONDO PARA LA COOPERACION 2009.*	0	2.723.913	-	2.723.913	-	2.723.913	-
		- LURRALDE EGOKIA JARRI, GLLF-REN KARGURA 2010-EAN EGITEKO PROIEKTUETARAKO DIRULAGUNTZEN AGINDUA *CORRECTA TERRITORIALIZACION, ORDEN AYUDAS A PROYECTOS CON CARGO AL FOCAD 2010*	0	1.495.914	-	1.495.914	-	1.495.914	-
3112 LANA *TRABAJO*									
	412	LANERAKO SEGURTASUN ETA OSASUNERAKO EUSKAL ERAKUNDEA - OSALAN *INSTITUTO VASCO DE SEGURIDAD Y SALUD LABORALES - OSALAN*	14.663.446	14.412.342	98,3	14.412.342	98,3	14.412.342	98,3
3121 GIZARTERATZEA *INCLUSION SOCIAL*									
	414	R.G.I. JASOTZEN DUTENEI LANA SUSTATZEKO PROIEKTU PILOTURAKO DIRU-ZUZKIDURA *DOTACION ECONOMICA PROYECTO PILOTO ACTIVACION LABORAL PERCEPTORES DE LA R.G.I.*	8.279.466	8.279.466	100,0	8.279.466	100,0	8.279.466	100,0
	421	- DIRU SARRERAK BERMATZEKO ERRENTA. *RENTA DE GARANTIA DE INGRESOS.*	314.815.000	313.228.107	99,5	313.228.107	99,5	313.228.107	99,5
		- ETXEBIZITZA-PRESTAZIO OSAGARRIA. *PRESTACION COMPLEMENTARIA DE VIVIENDA.*	51.107.373	51.107.373	100,0	51.056.882	99,9	51.056.882	99,9
		- SUBSIDIO OSAGARRIA GURASO BAKARRENTZAT. *SUBSIDIO COMPLEMENTARIO A MONOPARENTALES.*	3.250.000	3.250.000	100,0	2.724.694	83,8	2.724.694	83,8
	422	- GIZARTE-LARRIALDIETARAKO LAGUNTZAK, GIZARTE-BAZTERKERIAREN AURKAKO LEGEARENAK. *AYUDAS DE EMERGENCIA SOCIAL DE LA LEY CONTRA LA EXCLUSION SOCIAL.*	21.178.178	21.178.178	100,0	21.178.178	100,0	21.178.178	100,0
		- GIZARTERATZE-HITZAMENAK. PREMIALDIKO LANGILEAK *CONVENIOS DE INSERCION. PERSONAL DE REFUERZO*	8.181.633	0	0,0	0	0,0	0	0,0

08 SEKZIOA: ENPLEGU ETA GIZARTE GAIAK
SECCION 08: EMPLEO Y ASUNTOS SOCIALES

Euroak
Euros

PROGRAMA *PROGRAMA*	CAC	PARTIDA *PARTIDA*	KREDITU EGUNERATUA *CREDITO ACTUALIZADO*	GASTU BAIMENAK *AUTORIZAC. DE GASTOS* ZENBATEKOA *IMPORTE*	%	GASTU DISPOSIZIOAK *DISPOSIC. DE GASTOS* ZENBATEKOA *IMPORTE*	%	AITORTUTAKO OBLIG. *OBLIG. RECONOCIDAS* ZENBATEKOA *IMPORTE*	%
		- LANGILE TEKNIKOETZAKO GIZARTERATZE PROGRAMA ETA JARDUERENTZARAKO LAGUNTZA *AYUDAS PARA PERSONAL TECNICO PARA PROGRAMAS Y ACTIVIDADES DE INCLUSION SOCIAL.*	0	6.727.196	-	6.727.196	-	6.727.196	-
		- SARRERAK BERMATZEKO 18/2008 LEGEAN ADIERAZITAKO GIZARTE-LARRIALDIETARAKO LAGUNTZAK *AYUDAS DE EMERGENCIA SOCIAL CONTEMPLADAS EN LA LEY 18/2008 GARANTIA DE INGRESOS.*	1.865.255	1.865.255	100,0	1.865.255	100,0	1.865.255	100,0
	452	- LANERATZEN LAGUNTZEKO ENPRESAK 2008. *EMPRESAS DE INSERCION 2008.*	1.683.187	1.839.328	109,3	1.839.328	109,3	1.839.328	109,3
		- LANERATZEN LAGUNTZEKO ENPRESAK 2009. *EMPRESAS DE INSERCION 2009.*	2.006.438	2.017.247	100,5	2.001.432	99,8	2.001.432	99,8
		- LANERATZEN LAGUNTZEKO ENPRESAK 2010. *EMPRESAS DE INSERCION 2010.*	3.009.980	1.643.812	54,6	1.595.665	53,0	1.595.665	53,0
	454	- ENPLEGUKO ZENTRO BEREZIETAN DESGAITASUNEN BAT DUTEN PERTSONENTZAKO ENPLEGUA MENTENTZEKO ETA SORTZEKO BABES-PLANA. *PLAN DE APOYO PARA EL MANTENIMINETO Y CREACION DE EMPLEO PARA PERSONAS CON DISCAPACIDAD EN CENTROS ESPECIALES DE EMPLEO.*	2.000.001	0	0,0	0	0,0	0	0,0
		- ENPLEGUKO ZENTRO BERZIETAN ENPLEGUA MANTENTZEKO DIRULAGUNTZAK *AYUDAS AL MANTENIMIENTO DEL EMPLEO EN LOS CENTROS ESPECIALES DE EMPLEO*	0	2.000.000	-	2.000.000	-	2.000.000	-
3122 INMIGRAZIOA *INMIGRACION*									
	422	EAEKO UDALERRIETAN INMIGRAZIO ETA KULTURARTEKOTASUNAREN ALORREKO PROGRAMAK BURUTZEKO LAGUNTZAK. *AYUDAS PARA LA EJECUCION DE PROGRAMAS EN MATERIA DE INMIGRACION Y CONVIVENCIA INTERCULTURAL, EN LOS MUNICIPIOS DE LA CAPV*	1.625.000	0	0,0	0	0,0	0	0,0
3123 GIZARTE ZERBITZUAK *SERVICIOS SOCIALES*									
	422	TALDE TEKNIKOAK SORTU ETA MANTENTZEKO ETA PREBENTZIOKO UDAL-PROIEKTUETARAKO LAGUNTZAK. *AYUDAS PARA LA CREACION Y MANTENIMIENTO DE EQUIPOS TECNICOS Y PARA PROYECTOS MUNICIPALES DE PREVENCION.*	2.200.000	0	0,0	0	0,0	0	0,0
	454	- EUSKAL AUTONOMIA ERKIDEGOAN GIZARTERATZEAREN GAINEKO EREMUAN HIRUGARREN SEKTOREAREN JARDUERAK SUSTATZEKO DIRU-LAGUNTZAK ARAUTZEKO AGINDUA *ORDEN AYUDAS FOMENTO ACTIVIDADES TERCER SECTOR INTERVENCION SOCIAL PAIS VASCO*	221.922	1.865.228	840,5	1.865.228	840,5	1.865.228	840,5

08 SEKZIOA: ENPLEGU ETA GIZARTE GAIAK
SECCION 08: EMPLEO Y ASUNTOS SOCIALES

Euroak
Euros

PROGRAMA *PROGRAMA*	CAC	PARTIDA *PARTIDA*	KREDITU EGUNERATUA *CREDITO ACTUALIZADO*	GASTU BAIMENAK *AUTORIZAC. DE GASTOS* ZENBATEKOA *IMPORTE*	%	GASTU DISPOSIZIOAK *DISPOSIC. DE GASTOS* ZENBATEKOA *IMPORTE*	%	AITORTUTAKO OBLIG. *OBLIG. RECONOCIDAS* ZENBATEKOA *IMPORTE*	%
		- ESKU-HARTZE SOZIALEKO PROIEKTUAK(ESKU-HARTZE SOZIALAREN ESPARRUAN HIRUGARREN SEKTOREKO JARDUERAK SUSTATZEKO DIRU-LAGUNTZAK ARAUTZEN DITUEN DEKRETUA) *PROYECTOS DE INTERVENCION SOCIAL (DECRETO POR EL QUE SE REGULAN LAS SUBVENCIONES PARA EL FOMENTO DE ACTIVIDADES DEL TERCER SECTOR EN EL AMBITO DE LA INTERVENCION SOCIAL)*	8.000.000	6.113.677	76,4	6.112.887	76,4	6.112.887	76,4
	754	ARRETA SOZIOSANITARIOAN IKERKETA, GARAPEN ETA BERRIKUNTZA PROIEKTUA *PROYECTO DE INVESTIGACION, DESARROLLO E INNOVACION EN ATENCION SOCIOSANITARIA.*	3.000.000	0	0,0	0	0,0	0	0,0
3124 FAMILIA ETA KOMUNITATE POLITIKA *POLITICA FAMILIAR Y COMUNITARIA*									
	452	118/07 DEKRETUA - LANA ETA FAMILIA BATERAGARRI EGITEA. *DECRETO118/07 - CONCILIACION DE LA VIDA LABORAL Y FAMILIAR.*	3.010.000	3.010.000	100,0	2.283.674	75,9	2.280.143	75,8
	453	- 176/02 DEKRETUA - SEME-ALABAK DITUZTEN FAMILIAK 2006. *DECRETO 176/02 - FAMILIAS CON HIJOS E HIJAS 2006.*	1.665.000	1.665.000	100,0	1.665.000	100,0	1.663.500	99,9
		- 255/06 DEKRETUA - SEME-ALABAK DITUZTEN FAMILIENTZAKO DIRU-LAGUNTZAK. *DECRETO 255/06 - AYUDAS ECONOMICAS A FAMILIAS CON HIJOS E HIJAS.*	24.998.828	27.250.700	109,0	26.946.100	107,8	26.946.100	107,8
		- LANA ETA FAMILIA BATERAGARRI EGITEA: LANGILEENTZAT, ADINGABEAK ZAINTZEKO *CONCILIACION DE LA VIDA LABORAL Y FAMILIAR: A TRABAJADORES PARA CUIDADO DE MENORES.*	30.215.452	30.585.516	101,2	26.410.326	87,4	26.403.469	87,4
		- LANA ETA FAMILIA BATERAGARRI EGITEA: MENPEKOTASUNA DUTEN PERTSONAK ZAINTZEKO. *CONCILIACION DE LA VIDA LABORAL Y FAMILIAR: PARA EL CUIDADO DE PERSONAS CON DEPENDENCIA.*	1.644.906	536.505	32,6	290.136	17,6	290.136	17,6
3211 ENPLEGUA *EMPLEO*									
	414	- EGAILAN. LANERATZEKO PROIEKTUAK *EGAILAN. PROYECTOS DE COLOCACION*	1.728.987	1.640.158	94,9	1.640.158	94,9	1.640.158	94,9
		- EGAILAN. LANBIDE-PROIEKTUAK. *EGAILAN. PROYECTOS DE LANBIDE.*	4.215.088	4.215.088	100,0	4.215.088	100,0	4.215.088	100,0
	452	- ENPLEGURAKO LAGUNTZAK. *AYUDAS AL EMPLEO*	1.023.050	2.080.735	203,4	2.045.677	200,0	2.043.489	199,7
		- 328/03 DEKRETUA IV. KAPITULUA - ENPRESA-EGITURA BERRIAK SORTZEKO DIRU LAGUNTZAK 2008. *DECRETO 328/03 CAPITULO IV - APOYO A LA CREACION DE NUEVAS ESTRUCTURAS EMPRESARIALES 2008.*	3.414.812	3.042.500	89,1	3.027.500	88,7	3.027.500	88,7
		- 329/03 DEKRETUA, II. - V. KAPITULUA - ENPLEGURAKO LAGUNTZAK 2009. *DECRETO 329/03 CAP II A V - AYUDAS AL EMPLEO 2009.*	4.431.760	1.252.937	28,3	1.237.407	27,9	1.233.271	27,8

08 SEKZIOA: ENPLEGU ETA GIZARTE GAIAK
SECCION 08: EMPLEO Y ASUNTOS SOCIALES

Euroak
Euros

PROGRAMA *PROGRAMA*	CAC	PARTIDA *PARTIDA*	KREDITU EGUNERATUA *CREDITO ACTUALIZADO*	GASTU BAIMENAK *AUTORIZAC. DE GASTOS* ZENBATEKOA *IMPORTE*	%	GASTU DISPOSIZIOAK *DISPOSIC. DE GASTOS* ZENBATEKOA *IMPORTE*	%	AITORTUTAKO OBLIG. *OBLIG. RECONOCIDAS* ZENBATEKOA *IMPORTE*	%
		- 328/2003 DEKRETUA, KULTURA EKINTZAILEA ETA ENPRESA SORTZEKO AUKERA BABESTEN DUENA *DECRETO 328/2003 REGULA AYUDAS A CREACION NUEVAS ESTRUCTURAS EMPRESARIALES.*	0	2.746.800	915600 0000,0	2.746.800	915600 0000,0	2.746.800	915600 0000,0
		- 329/03 DEKRETUA KAPITULU II. - V. KAPITULUA - ENPLEGURAKO LAGUNTZAK 2009 *DECRETO 329/2003 POR EL QUE SE REGULAN LAS AYUDAS AL EMPLEO CAPITULOS II AL V.*	600.000	5.945.955	991,0	5.897.654	982,9	5.854.947	975,8
	454	ENPLEGURAKO LAGUNTZAK. *AYUDAS AL EMPLEO*	3.500.000	0	0,0	0	0,0	0	0,0
3231 PRESTAKUNTZA *FORMACION*									
	452	- 327/03 DEKRETUA II. KAPITULUA - LANERATZEAREN ZERBITZURAKO PRESTAKUNTZA-BALIABIDEEN KATALOGOA. EUROPAKO GIZARTE FUNTSA. *DECRETO 327/03 CAPITULO II - CATALOGO DE RECURSOS FORMATIVOS AL SERVICIO DE LA INSERCION LABORAL. FSE-FONDO SOCIAL EUROPEO.*	2.035.715	340.955	16,7	339.355	16,7	339.355	16,7
		- ENPLEGURAKO ORIENTAZIORAKO LAGUNTZAK, ENPRESA-SUSTAPENA, PRESTAKUNTZA-BALIABIDEEN KATALOGOA. EUROPAKO GIZARTE FUNTSA. *AYUDAS ORIENTACION EMPLEO, PROMOCION EMPRESARIAL Y CATALOGO DE RECURSOS FORMATIVOS. FSE-FONDO SOCIAL EUROPEO.*	4.400.000	0	0,0	0	0,0	0	0,0
		- 327/03 DEKRETUA KAPITULU II *DECRETO 327/03 CAPITULO II*	0	5.372.368	-	4.814.102	-	4.813.026	-
	454	- ETENGABEKO PRESTAKUNTZARAKO EUSKAL FUNDAZIOREN FINANTZAKETA *FINANCIACION DE LA FUNDACION VASCA PARA LA FORMACION CONTINUA*	31.978.944	24.879.961	77,8	24.879.961	77,8	24.879.961	77,8
		- 327/03 DEKRETUA KAPITULU II *DECRETO 327/03 CAPITULO II*	0	1.719.565	-	1.529.214	-	1.529.034	-
		- 327/03 DEKRETUA II. KAPITULUA - LANERATZEAREN ZERBITZURAKO PRESTAKUNTZA-BALIABIDEEN KATALOGOA. *DECRETO 327/03 CAPITULO II - CATALOGO DE RECURSOS FORMATIVOS AL SERVICIO DE LA INSERCION LABORAL.*	1.457.150	307.798	21,1	303.220	20,8	303.220	20,8
		- ENPLEGURAKO ORIENTAZIORAKO LAGUNTZAK, ENPRESA-SUSTAPENA, PRESTAKUNTZA-BALIABIDEEN KATALOGOA, KULTURA EKINTZAILEA HEDATZEKO PROIEKTUAK. EUROPAKO GIZARTE FUNTSA. *AYUDAS ORIENTACION EMPLEO, PROMOCION EMPRESARIAL, CATALOGO DE RECURSOS FORMATIVOS, PROYECTOS EXTENSION CULTURA EMPRENDEDORA. FSE-FONDO SOCIAL EUROPEO.*	3.451.047	0	0,0	0	0,0	0	0,0
		- 327/03 DEKRETUA. II KAPITULUA *DECRETO 327/03 CAPITULO II*	0	4.156.231	-	4.064.786	-	4.059.912	-
5414 BERRIKUNTZARAKO FUNTSA *FONDO DE INNOVACION*									

08 SEKZIOA: ENPLEGU ETA GIZARTE GAIAK
SECCION 08: EMPLEO Y ASUNTOS SOCIALES

Euroak
Euros

PROGRAMA *PROGRAMA*	CAC	PARTIDA *PARTIDA*	KREDITU EGUNERATUA *CREDITO ACTUALIZADO*	GASTU BAIMENAK *AUTORIZAC. DE GASTOS* ZENBATEKOA *IMPORTE*	%	GASTU DISPOSIZIOAK *DISPOSIC. DE GASTOS* ZENBATEKOA *IMPORTE*	%	AITORTUTAKO OBLIG. *OBLIG. RECONOCIDAS* ZENBATEKOA *IMPORTE*	%
	754	BERRIKUNTZA SOZIOSANITARIOAREN ZENTRUAREN ABIARATZEA, INBERTSIO PLANAREN BARENAN *PUESTA EN MARCHA CENTRO DE INNOVACION SOCIO SANITARIA DENTRO PLAN INVERSIONES.*	2.000.000	0	0,0	0	0,0	0	0,0
		ANALIZATUA - *ANALIZADO*	624.091.910	599.252.136	96,0	592.141.196	94,9	591.363.325	94,8
		%	89,7	88,3		88,3		88,3	
		ANALIZATU GABEKOA - *RESTO SIN ANALIZAR*	71.683.543	79.228.225	110,5	78.538.541	109,6	78.468.773	109,5
		%	10,3	11,7		11,7		11,7	
		SEKZIOA GUZTIRA - *TOTAL SECCION*	**695.775.453**	**678.480.361**	**97,5**	**670.679.737**	**96,4**	**669.832.098**	**96,3**
		%	**100,0**	**100,0**		**100,0**		**100,0**	

09 SEKZIOA: OSASUN ETA KONTSUMOA
SECCION 09: SANIDAD Y CONSUMO

Euroak
Euros

PROGRAMA *PROGRAMA*	CAC	PARTIDA *PARTIDA*	KREDITU EGUNERATUA *CREDITO ACTUALIZADO*	GASTU BAIMENAK *AUTORIZAC. DE GASTOS* ZENBATEKOA *IMPORTE*	%	GASTU DISPOSIZIOAK *DISPOSIC. DE GASTOS* ZENBATEKOA *IMPORTE*	%	AITORTUTAKO OBLIG. *OBLIG. RECONOCIDAS* ZENBATEKOA *IMPORTE*	%
		LANGILE-GASTUAK GUZTIRA - *TOTAL GASTOS DE PERSONAL*	50.652.065	50.602.924	99,9	50.470.716	99,6	47.890.569	94,5
4111		ADMINISTRAZIO OROKORRA: EGITURA ETA LAGUNTZA *ADMINISTRACION GENERAL: ESTRUCTURA Y APOYO*							
	212	PARKE TEKNOLOGIKOKO ERAIKINAREN ALOKAIRUA. OSASUN PUBLIKOKO LABORATEGIA *ARRENDAMIENTO EDIFICIO PARQUE TECNOLOGICO. LABORATORIO SALUD PUBLICA*	1.606.903	729.428	45,4	729.428	45,4	729.428	45,4
	623	BIZKAIKO O.P. LABORATEGIAREN EKIPAMENDUAREN ESKURATZEA ETA INSTALAZIOA *SUMINISTRO/INSTALACIÓN EQUIPAMIENTO LABORATORIO S.P. BIZKAIA*	1.104.165	1.506.400	136,4	1.506.400	136,4	1.506.400	136,4
	632	- APLIKAZIO INFORMATIKOAK (U R M) *APLICACIONES INFORMATICAS (U R M)*	1.129.136	2.169.306	192,1	2.169.306	192,1	2.169.306	192,1
		- ALDI BATERAKO EZINTASUNA KUDEATZEKO APLIKAZIO INFORMATIKOA *APLICACION INFORMATICA GESTION INCAPACIDAD TEMPORAL*	1.597.279	1.543.800	96,7	1.543.800	96,7	1.543.800	96,7
4112		OSASUN FINANTZAKETA ETA KONTRATAZIOA *FINANCIACION Y CONTRATACION SANITARIA*							
	241	- ZUZENDARITZA NAGUSIA. *DIRECCION GENERAL.*	100.818.364	95.045.619	94,3	95.045.619	94,3	95.045.619	94,3
		- EMERGENTZIAKO LURRALDE UNITATEAK. *UNIDADES TERRITORIALES DE EMERGENCIAS.*	12.303.297	17.274.129	140,4	17.274.129	140,4	17.274.129	140,4
		- TRANSFUSIO ETA GIZA-EHUNEN EUSKAL ZENTROA. *CENTRO VASCO DE TRANSFUSION Y TEJIDOS HUMANOS.*	18.001.963	17.950.653	99,7	17.950.653	99,7	17.950.653	99,7
		- ARABAKO ESKUALDEA. *COMARCA ARABA.*	56.788.470	56.597.153	99,7	56.597.153	99,7	56.597.153	99,7
		- BARRUALDEKO ESKUALDEA. *COMARCA INTERIOR.*	7.430.181	7.430.181	100,0	7.430.181	100,0	7.430.181	100,0
		- TXAGORRITXUKO OSPITALEA. *HOSPITAL TXAGORRITXU.*	169.089.025	169.997.695	100,5	169.997.695	100,5	169.997.695	100,5
		- SANTIAGO OSPITALEA. *HOSPITAL SANTIAGO.*	100.162.302	103.302.894	103,1	103.302.894	103,1	103.302.894	103,1
		- LEZAKO OSPITALEA. *HOSPITAL LEZA.*	7.875.267	7.839.726	99,5	7.839.726	99,5	7.839.726	99,5
		- ARABAKO OSPITALE PSIKIATRIKOA ETA OSPITALEZ KANPOKO OSASUN MENTALA. *HOSPITAL PSIQUIATRICO Y SALUD MENTAL EXTRAHOSPITALARIA ARABA.*	26.689.709	26.551.058	99,5	26.551.058	99,5	26.551.058	99,5
		- GIPUZKOAKO EKIALDEKO ESKUALDEA. *COMARCA GIPUZKOA-ESTE.*	74.188.943	73.511.224	99,1	73.511.224	99,1	73.511.224	99,1

09 SEKZIOA: OSASUN ETA KONTSUMOA
SECCION 09: SANIDAD Y CONSUMO

Euroak
Euros

PROGRAMA *PROGRAMA*	CAC	PARTIDA *PARTIDA*	KREDITU EGUNERATUA *CREDITO ACTUALIZADO*	GASTU BAIMENAK *AUTORIZAC. DE GASTOS* ZENBATEKOA *IMPORTE*	%	GASTU DISPOSIZIOAK *DISPOSIC. DE GASTOS* ZENBATEKOA *IMPORTE*	%	AITORTUTAKO OBLIG. *OBLIG. RECONOCIDAS* ZENBATEKOA *IMPORTE*	%
		- GIPUZKOAKO MENDEBALDEKO ESKUALDEA. *COMARCA GIPUZKOA-OESTE.*	56.215.687	56.961.466	101,3	56.961.466	101,3	56.961.466	101,3
		- DONOSTIAKO OSPITALEA. *HOSPITAL DONOSTIA.*	397.597.911	396.386.107	99,7	396.386.107	99,7	396.386.107	99,7
		- ZUMARRAGAKO OSPITALEA. *HOSPITAL ZUMARRAGA.*	50.067.823	49.437.585	98,7	49.437.585	98,7	49.437.585	98,7
		- BIDASOAKO OSPITALEA. *HOSPITAL BIDASOA.*	38.928.614	38.829.329	99,7	38.829.329	99,7	38.829.329	99,7
		- MENDAROKO OSPITALEA. *HOSPITAL MENDARO.*	40.102.123	40.020.819	99,8	40.020.819	99,8	40.020.819	99,8
		- DEBA GARAIKO OSPITALEA. *HOSPITAL ALTO DEBA.*	31.663.584	31.577.729	99,7	31.577.729	99,7	31.577.729	99,7
		- GIPUZKOAKO OSPITALEZ KANPOKO OSASUN MENTALA. *SALUD MENTAL EXTRAHOSPITALARIA GIPUZKOA.*	11.547.799	11.487.371	99,5	11.487.371	99,5	11.487.371	99,5
		- BILBOKO ESKUALDEA. *COMARCA BILBAO.*	72.680.088	72.491.160	99,7	72.491.160	99,7	72.491.160	99,7
		- BARRUALDEKO ESKUALDEA. *COMARCA INTERIOR.*	58.991.318	58.983.870	100,0	58.983.870	100,0	58.983.870	100,0
		- URIBE-KOSTAKO ESKUALDEA. *COMARCA URIBE-KOSTA.*	39.257.856	39.268.507	100,0	39.268.507	100,0	39.268.507	100,0
		- EZKERRALDEA-ENKARTERRIKO ESKUALDEA. *COMARCA EZKERRALDEA-ENKARTERRI.*	61.018.920	60.713.303	99,5	60.713.303	99,5	60.713.303	99,5
		- GIPUZKOA MENDEBALDEKO ESKUALDEA. *COMARCA GIPUZKOA-OESTE.*	3.641.497	3.689.772	101,3	3.689.772	101,3	3.689.772	101,3
		- GURUTZETAKO OSPITALEA. *HOSPITAL CRUCES.*	415.897.312	415.754.933	100,0	415.754.933	100,0	415.754.933	100,0
		- BASURTUKO OSPITALEA. *HOSPITAL BASURTO.*	276.206.111	275.620.318	99,8	275.620.318	99,8	275.620.318	99,8
		- GALDAKAOKO OSPITALEA. *HOSPITAL GALDAKAO.*	157.607.246	157.491.751	99,9	157.491.751	99,9	157.491.751	99,9
		- SAN ELOY OSPITALEA. *HOSPITAL SAN ELOY.*	51.889.017	52.372.060	100,9	52.372.060	100,9	52.372.060	100,9
		- SANTA MARINA OSPITALEA. *HOSPITAL SANTA MARINA.*	23.310.215	23.163.212	99,4	23.163.212	99,4	23.163.212	99,4
		- GORLIZKO OSPITALEA. *HOSPITAL DE GORLIZ.*	21.504.175	21.429.447	99,7	21.429.447	99,7	21.429.447	99,7

09 SEKZIOA: OSASUN ETA KONTSUMOA
SECCION 09: SANIDAD Y CONSUMO

Euroak
Euros

PROGRAMA *PROGRAMA*	CAC	PARTIDA *PARTIDA*	KREDITU EGUNERATUA *CREDITO ACTUALIZADO*	GASTU BAIMENAK *AUTORIZAC. DE GASTOS* ZENBATEKOA *IMPORTE*	%	GASTU DISPOSIZIOAK *DISPOSIC. DE GASTOS* ZENBATEKOA *IMPORTE*	%	AITORTUTAKO OBLIG. *OBLIG. RECONOCIDAS* ZENBATEKOA *IMPORTE*	%
		- BERMEOKO OSPITALEA. *HOSPITAL BERMEO.*	15.877.931	15.996.043	100,7	15.996.043	100,7	15.996.043	100,7
		- ZALDIBARKO OSPITALEA. *HOSPITAL ZALDIBAR.*	15.177.817	15.216.798	100,3	15.216.798	100,3	15.216.798	100,3
		- ZAMUDIOKO OSPITALEA. *HOSPITAL ZAMUDIO.*	19.714.498	19.624.378	99,5	19.624.378	99,5	19.624.378	99,5
		- BIZKAIKO OSPITALEZ KANPOKO OSASUN MENTALA. *SALUD MENTAL EXTRAHOSPITALARIA BIZKAIA.*	19.331.913	19.243.495	99,5	19.243.495	99,5	19.243.495	99,5
	242	- URGENTZIAKO GARRAIO SANITARIOKO SAREA. GIPUZKOA. *RED TRANSPORTE SANITARIO URGENTE. GIPUZKOA.*	1.542.344	1.542.344	100,0	1.542.344	100,0	1.542.344	100,0
		- URGENTZIAKO GARRAIO SANITARIOKO SAREA. BIZKAIA. *RED TRANSPORTE SANITARIO URGENTE. BIZKAIA.*	6.225.124	6.649.066	106,8	6.649.066	106,8	6.649.066	106,8
		- BESTE HITZARMEN BATZUK. *OTROS CONCIERTOS.*	1.548.162	1.124.220	72,6	1.124.220	72,6	1.124.220	72,6
		- ARABAKO LURRALDE ORDEZKARITZA. *DIRECCION TERRITORIAL ARABA.*	5.200.338	4.678.772	90,0	4.673.921	89,9	4.673.921	89,9
		- ARABAKO LURRALDE ORDEZKARITZA. *DIRECCION TERRITORIAL ARABA.*	6.181.727	4.256.694	68,9	4.256.694	68,9	4.256.694	68,9
		- PROGRAMATUTAKO GARRAIOA. *TRANSPORTE PROGRAMADO.*	2.149.633	3.042.039	141,5	3.042.039	141,5	3.042.039	141,5
		- URGENTZIAKO GARRAIO SANITARIOKO SAREA. *RED TRANSPORTE SANITARIO URGENTE.*	3.941.205	4.689.944	119,0	4.689.944	119,0	4.689.944	119,0
		- ARABAKO LURRALDE ORDEZKARITZA. *DIRECCION TERRITORIAL ARABA.*	2.187.762	258.137	11,8	258.137	11,8	258.137	11,8
		- GIPUZKOAKO LURRALDE ORDEZKARITZA. *DIRECCION TERRITORIAL GIPUZKOA.*	12.356.363	13.038.953	105,5	12.343.624	99,9	12.343.624	99,9
		- GIPUZKOAKO LURRALDE ORDEZKARITZA. *DIRECCION TERRITORIAL GIPUZKOA.*	74.761.651	77.910.861	104,2	77.792.888	104,1	77.792.888	104,1
		- GIPUZKOAKO LURRALDE ORDEZKARITZA. *DIRECCION TERRITORIAL GIPUZKOA.*	29.164.246	27.428.516	94,0	27.428.516	94,0	27.428.516	94,0
		- PROGRAMATUTAKO GARRAIOA. *TRANSPORTE PROGRAMADO.*	8.745.945	9.985.764	114,2	9.902.706	113,2	9.877.020	112,9
		- URGENTZIAKO GARRAIO SANITARIOKO SAREA. *RED TRANSPORTE SANITARIO URGENTE.*	8.117.123	8.860.994	109,2	8.860.994	109,2	8.860.994	109,2
		- GIPUZKOAKO LURRALDE ORDEZKARITZA. *DIRECCION TERRITORIAL GIPUZKOA.*	8.373.941	8.384.909	100,1	7.867.373	94,0	7.867.373	94,0

09 SEKZIOA: OSASUN ETA KONTSUMOA
SECCION 09: SANIDAD Y CONSUMO

Euroak
Euros

PROGRAMA *PROGRAMA*	CAC	PARTIDA *PARTIDA*	KREDITU EGUNERATUA *CREDITO ACTUALIZADO*	GASTU BAIMENAK *AUTORIZAC. DE GASTOS* ZENBATEKOA *IMPORTE*	%	GASTU DISPOSIZIOAK *DISPOSIC. DE GASTOS* ZENBATEKOA *IMPORTE*	%	AITORTUTAKO OBLIG. *OBLIG. RECONOCIDAS* ZENBATEKOA *IMPORTE*	%
		- BIZKAIKO LURRALDE ORDEZKARITZA. *DIRECCION TERRITORIAL BIZKAIA.*	19.420.943	18.829.315	97,0	18.829.030	97,0	18.829.030	97,0
		- BIZKAIKO LURRALDE ORDEZKARITZA. *DIRECCION TERRITORIAL BIZKAIA.*	25.275.313	23.572.644	93,3	23.572.644	93,3	23.572.644	93,3
		- BIZKAIKO LURRALDE ORDEZKARITZA. *DIRECCION TERRITORIAL BIZKAIA.*	7.471.462	9.432.233	126,2	9.432.233	126,2	9.432.233	126,2
		- BIZKAIKO LURRALDE ORDEZKARITZA. *DIRECCION TERRITORIAL BIZKAIA.*	2.000.000	1.528.486	76,4	1.528.486	76,4	1.527.479	76,4
		- PROGRAMATUTAKO GARRAIOA. *TRANSPORTE PROGRAMADO.*	17.878.070	17.713.820	99,1	17.713.820	99,1	17.713.820	99,1
		- URGENTZIAKO GARRAIO SANITARIOKO SAREA. *RED TRANSPORTE SANITARIO URGENTE.*	4.439.908	4.067.940	91,6	4.067.940	91,6	4.067.940	91,6
		- BIZKAIKO LURRALDE ORDEZKARITZA. *DIRECCION TERRITORIAL BIZKAIA.*	6.448.100	6.215.142	96,4	6.215.142	96,4	6.215.142	96,4
	421	ARABAKO FORU ALDUNDIARI DIRULAGUNTZA *SUBVENCION A LA DIPUTACION FORAL DE ARABA*	2.007.630	2.007.630	100,0	2.007.630	100,0	2.007.630	100,0
	453	- PROTESIAK ETA EZINDUENTZAKKO IBILGAILUAK. GIPUZKOA. *PROTESIS Y VEHICULOS PARA INVALIDOS. GIPUZKOA.*	2.250.100	1.906.992	84,8	1.906.992	84,8	1.906.992	84,8
		- PROTESIAK ETA EZINDUENTZAKO IBILGAILUAK. BIZKAIA. *PROTESIS Y VEHICULOS PARA INVALIDOS. BIZKAIA.*	3.580.900	3.121.783	87,2	3.121.783	87,2	3.121.783	87,2
	713	- ZUZENDARITZA NAGUSIA. *DIRECCION GENERAL.*	19.939.500	31.955.218	160,3	31.955.218	160,3	31.955.218	160,3
		- TRANSFUSIO ETA GIZA-EHUNEN EUSKAL ZENTROA. *CENTRO VASCO DE TRANSFUSION Y TEJIDOS HUMANOS.*	3.600.000	3.569.573	99,2	3.569.573	99,2	3.569.573	99,2
		- OHIZ KANPOKO INBERTSIOAK 2010. OSAKIDETZA *INVERSIONES EXTRAORDINARIAS 2010. OSAKIDETZA*	28.300.000	28.000.000	98,9	28.000.000	98,9	28.000.000	98,9
		- TXAGORRITXUKO OSPITALEA. *HOSPITAL TXAGORRITXU.*	1.292.813	1.861.238	144,0	1.861.238	144,0	1.861.238	144,0
		- ARABAKO ESKUALDEA. *COMARCA ARABA.*	2.272.285	555.618	24,5	555.618	24,5	555.618	24,5
		- DONOSTIAKO OSPITALEA. *HOSPITAL DONOSTIA.*	5.660.000	5.279.288	93,3	5.279.288	93,3	5.279.288	93,3
		- BIDASOAKO OSPITALEA. *HOSPITAL BIDASOA.*	3.011.539	3.601.297	119,6	3.601.297	119,6	3.601.297	119,6
		- DEBAGOINEKO OSPITALEA. *HOSPITAL ALTO DEBA.*	7.300.000	7.358.156	100,8	7.358.156	100,8	7.358.156	100,8

09 SEKZIOA: OSASUN ETA KONTSUMOA
SECCION 09: SANIDAD Y CONSUMO

Euroak
Euros

PROGRAMA *PROGRAMA*	CAC	PARTIDA *PARTIDA*	KREDITU EGUNERATUA *CREDITO ACTUALIZADO*	GASTU BAIMENAK *AUTORIZAC. DE GASTOS* ZENBATEKOA *IMPORTE*	%	GASTU DISPOSIZIOAK *DISPOSIC. DE GASTOS* ZENBATEKOA *IMPORTE*	%	AITORTUTAKO OBLIG. *OBLIG. RECONOCIDAS* ZENBATEKOA *IMPORTE*	%
		- GIPUZKOA EKIALDEKO ESKUALDEA. *COMARCA GIPUZKOA-ESTE.*	2.900.000	1.892.544	65,3	1.892.544	65,3	1.892.544	65,3
		- GURUTZETAKO OSPITALEA. *HOSPITAL CRUCES.*	15.850.908	12.614.426	79,6	12.614.426	79,6	12.614.426	79,6
		- BASURTUKO OSPITALEA. *HOSPITAL BASURTO.*	6.687.205	5.180.793	77,5	5.180.793	77,5	5.180.793	77,5
		- GALDAKAOKO OSPITALEA. *HOSPITAL GALDAKAO.*	7.736.500	4.205.215	54,4	4.205.215	54,4	4.205.215	54,4
		- EZKERRALDE-ENKARTERRI ESKUALDEA. *COMARCA EZKERRALDEA-ENKARTERRI.*	3.073.095	1.836.999	59,8	1.836.999	59,8	1.836.999	59,8
	714	OHIZ KANPOKO INBERTSIOAK 2010. OSATEK *INVERSIONES EXTRAORDINARIAS 2010. OSATEK*	2.000.000	2.000.000	100,0	2.000.000	100,0	2.000.000	100,0
4113 OSASUN PUBLIKOA *SALUD PUBLICA*									
	237	- TXERTOAK. *VACUNAS.*	2.829.928	2.808.000	99,2	2.808.000	99,2	2.808.000	99,2
		- GIPUZKOAKO TXERTOAK. *VACUNAS GIPUZKOA.*	2.600.000	2.438.373	93,8	2.438.373	93,8	2.438.367	93,8
		- BIZKAIKO TXERTOAK. *VACUNAS BIZKAIA.*	4.280.072	3.939.338	92,0	3.939.338	92,0	3.914.714	91,5
4114 OSASUN PLANGINTZA ETA ANTOLAMENDUA *PLANIFICACION Y ORDENACION SANITARIA*									
	415	BERRIKUNTZA ETA IKERKUNTZARAKO EUSKAL FUNDAZIOA. *FUNDACION VASCA DE INNOVACION E INVESTIGACION SANITARIA.*	1.800.000	1.800.000	100,0	1.800.000	100,0	1.800.000	100,0
	715	OHIZ KANPOKO INBERTSIOAK 2010. BIOEF *INVERSIONES EXTRAORDINARIAS 2010. BIOEF*	2.700.000	2.700.000	100,0	2.700.000	100,0	2.700.000	100,0
4115 FARMAZIA *FARMACIA*									
	453	- PRESTAZIO FARMAZEUTIKOAK. SENDAGAILEEN ELKARTEAK. ARABA. *PRESTACIONES FARMACEUTICAS. COLEGIO OFICIAL DE FARMACEUTICOS. ARABA.*	74.517.958	74.517.958	100,0	74.517.958	100,0	73.942.398	99,2
		- PRESTAZIO FARMAZEUTIKOAK. SENDAGAILEEN ELKARTEA. GIPUZKOA. *PRESTACIONES FARMACEUTICAS. COLEGIO OFICIAL FARMACEUTICOS. GIPUZKOA.*	196.341.167	196.420.207	100,0	196.420.207	100,0	190.664.108	97,1
		- PRESTAZIO FARMAZEUTIKOAK. SENDAGAILEEN ELKARTEA. BIZKAIA. *PRESTACIONES FARMACEUTICAS. COLEGIO OFICIAL DE FARMACEUTICOS. BIZKAIA.*	364.115.909	364.115.909	100,0	364.115.909	100,0	353.137.857	97,0
	754	IRABAZI-ASMORIK GABEKO ERAKUNDEEI TRANSFERENTZIAK *TRANSFERENCIAS A OTRAS INSTITUCIONES SIN FINES DE LUCRO*	2.000.000	2.000.000	100,0	2.000.000	100,0	2.000.000	100,0

EAEko ADMINISTRAZIO OROKORRA - *ADMINISTRACION GENERAL DE LA CAE*
GASTU-AURREKONTUAREN PARTIDA GARRANTZITSUEN ANALISIA 2010EKO ABENDUAREN 31N
ANALISIS DE LAS PARTIDAS MAS SIGNIFICATIVAS DEL PRESUPUESTO DE GASTOS A 31 DE DICIEMBRE DE 2010
SEKZIOKAKO XEHETASUNA - *DETALLE POR SECCIONES*

09 SEKZIOA: OSASUN ETA KONTSUMOA
SECCION 09: SANIDAD Y CONSUMO

Euroak
Euros

PROGRAMA *PROGRAMA*	CAC	PARTIDA *PARTIDA*	KREDITU EGUNERATUA *CREDITO ACTUALIZADO*	GASTU BAIMENAK *AUTORIZAC. DE GASTOS* ZENBATEKOA *IMPORTE*	%	GASTU DISPOSIZIOAK *DISPOSIC. DE GASTOS* ZENBATEKOA *IMPORTE*	%	AITORTUTAKO OBLIG. *OBLIG. RECONOCIDAS* ZENBATEKOA *IMPORTE*	%
		ANALIZATUA - *ANALIZADO*	3.529.743.392	3.528.708.996	100,0	3.527.157.756	99,9	3.507.216.574	99,4
		%	98,9	99,0		99,0		99,0	
		ANALIZATU GABEKOA - *RESTO SIN ANALIZAR*	39.889.086	36.401.057	91,3	36.093.901	90,5	35.122.165	88,0
		%	1,1	1,0		1,0		1,0	
		SEKZIOA GUZTIRA - *TOTAL SECCION*	**3.569.632.478**	**3.565.110.054**	**99,9**	**3.563.251.657**	**99,8**	**3.542.338.740**	**99,2**
		%	**100,0**	**100,0**		**100,0**		**100,0**	

10 SEKZIOA: INGURUMEN, LURRALDE PLANGIN., NEKAZA. ETA ARRAN.
SECCION 10: MEDIO AMBIENTE, PLANIF. TERRIT., AGRICUL. Y PESCA

Euroak
Euros

PROGRAMA *PROGRAMA*	CAC	PARTIDA *PARTIDA*	KREDITU EGUNERATUA *CREDITO ACTUALIZADO*	GASTU BAIMENAK *AUTORIZAC. DE GASTOS* ZENBATEKOA *IMPORTE*	%	GASTU DISPOSIZIOAK *DISPOSIC. DE GASTOS* ZENBATEKOA *IMPORTE*	%	AITORTUTAKO OBLIG. *OBLIG. RECONOCIDAS* ZENBATEKOA *IMPORTE*	%
		LANGILE-GASTUAK GUZTIRA - *TOTAL GASTOS DE PERSONAL*	19.353.294	19.032.615	98,3	18.996.410	98,2	18.021.696	93,1
4421		INGURUMENAREN BABESA							
		PROTECCION DEL MEDIO AMBIENTE							
	238	IHOBE, SA-REN PROGRAMA-KONTRATUA.	11.477.000	11.556.175	100,7	11.556.175	100,7	11.383.000	99,2
		CONTRATO PROGRAMA IHOBE,S.A,							
	414	I.H.O.B.E. BALTZUARI UZTIAPEN GASTUETARAKO DIRULAGUNTZA.	3.750.000	3.680.753	98,2	3.680.753	98,2	3.680.753	98,2
		SUBVENCION PARA GASTOS CORRIENTES I.H.O.B.E. S.A.							
	722	- ATMOSFERA ETA BIODIBERTSITATE LERROETAN UDALEI EMANDAKO DIRU-LAGUNTZAK.	3.819.273	3.444.723	90,2	3.444.723	90,2	3.375.959	88,4
		SUBVENCIONES A AYUNTAMIENTOS LINEA ATMOSFERA Y BIODIVERSIDAD.							
		- LURZORU KUTSATUEN LERROAN UDALEI EMANDAKO DIRU-LAGUNTZAK.	1.701.731	1.701.731	100,0	1.701.731	100,0	1.701.731	100,0
		SUBVENCIONES A AYUNTAMIENTOS LINEA SUELOS CONTAMINADOS.							
	752	- INDUSTRIENTZAKO DIRULAGUNTZAK.	2.997.358	0	0,0	0	0,0	0	0,0
		SUBVENCIONES A INDUSTRIAS.							
		- INDUSTRIENTZAKO DIRULAGUNTZAK. 2010. URTEKO DEIALDIA	0	2.905.046	-	2.905.046	-	2.905.046	-
		SUBVENCIONES A INDUSTRIAS. CONVOCATORIA EJERCICIO 2010							
5121		URAREN PLANGINTZA ETA ADMINISTRAZIOA							
		PLANIFICACION Y ADMINISTRACION HIDRAULICA							
	413	URAREN EUSKAL AGENTZIAKO OHIKO GASTUETARAKO DIRU-LAGUNTZA.	17.034.808	16.507.366	96,9	16.507.366	96,9	16.507.366	96,9
		SUBVENCION PARA GASTOS CORRIENTES AGENCIA VASCA DEL AGUA.							
	713	- URAREN EUSKAL AGENTZIAKO KAPITALAREN ERAGIKETETARAKO DIRU-LAGUNTZA.	47.335.958	47.335.958	100,0	47.335.958	100,0	47.335.958	100,0
		SUBVENCION PARA OPERACIONES DE CAPITAL AGENCIA VASCA DEL AGUA.							
		- OHIZ KANPOKO INBERTSIO PLANA 2010 - IBAIAK BIDERATZEKO ETA SANEAMENDU LANAK	22.000.000	0	0,0	0	0,0	0	0,0
		PLAN EXTRAORDINARIO DE INVERSIONES 2010- OBRAS DE ENCAUZAMIENTO Y SANEAMIENTO							
5411		NEKAZARITZA ETA ARRANTZA ALORREKO IKER. ETA GARAP.							
		INVESTIGACION Y DESARROLLO AGROPESQUERO							
	414	NEIKER SOZIETATE PUBLIKOAREN GASTUETARAKO DIRULAGUNTZA.	7.732.000	7.495.000	96,9	7.495.000	96,9	7.495.000	96,9
		SUBVENCION GASTOS SOCIEDAD PUBLICA NEIKER.							
	454	- FUNDACION AZTI FUNDAZIOA.	3.500.460	3.500.460	100,0	3.500.460	100,0	3.500.460	100,0
		FUNDACION AZTI FUNDAZIOA.							
		- AZTI FUNDAZIOA.	1.982.989	1.885.704	95,1	1.885.704	95,1	1.885.704	95,1
		FUNDACION AZTI.							

10 SEKZIOA: INGURUMEN, LURRALDE PLANGIN., NEKAZA. ETA ARRAN.
SECCION 10: MEDIO AMBIENTE, PLANIF. TERRIT., AGRICUL. Y PESCA

Euroak
Euros

PROGRAMA *PROGRAMA*	CAC	PARTIDA *PARTIDA*	KREDITU EGUNERATUA *CREDITO ACTUALIZADO*	GASTU BAIMENAK *AUTORIZAC. DE GASTOS* ZENBATEKOA *IMPORTE*	%	GASTU DISPOSIZIOAK *DISPOSIC. DE GASTOS* ZENBATEKOA *IMPORTE*	%	AITORTUTAKO OBLIG. *OBLIG. RECONOCIDAS* ZENBATEKOA *IMPORTE*	%
	752	I+G NEKAZARITZAKO ELIKAGAIEN ENPRESAK.	670.484	1.670.484	249,1	1.623.725	242,2	1.623.725	242,2
		I + D EMPRESAS AGROALIMENTARIAS.							
	823	BERRIKUNTZARAKO AURRERAKIN ITZULGARRIAK. 2005, 2006, 2007, 2008 ETA 2009 URTEAK.	2.385.000	2.423.411	101,6	2.423.411	101,6	2.423.411	101,6
		ANTICIPOS REINTEGRABLES A LA INNOVACION. AÑOS 2005, 2006, 2007, 2008 Y 2009.							
7111	NEKAZARITZA, ETA LANDAREN ETA ITSASERTZAREN GAR.								
	AGRICULTURA Y DESARROLLO RURAL Y LITORAL								
	414	ITSASMENDIKOI SOZIETATE PUBLIKOAREN GASTUETARAKO DIRULAGUNTZA.	10.740.000	10.556.700	98,3	10.556.700	98,3	10.556.700	98,3
		SUBVENCION GASTOS SOCIEDAD PUBLICA ITSASMENDIKOI.							
	421	"PDRS 2007-2013" LAGUNTZARAKO KREDITU HABILITAZIOA	3.000.000	3.831.308	127,7	3.734.308	124,5	3.734.308	124,5
		HABILITACION DE CREDITO PARA AYUDAS "PDRS 2007-2013"							
	452	- ORDAINKETA BAKARRA (1782/2003 E.). EUROPAKO FUNTSAK-NBEF.	45.210.200	38.079.028	84,2	34.102.890	75,4	34.102.890	75,4
		PAGO UNICO (R. 1782/2003). FONDOS EUROPEOS-FEAGA.							
		- ORDAINKETA GEHIGARRIA (69 ART. 1782/03 E.). EUROPAKO FUNTSAK - NBEF.	2.002.000	3.147.209	157,2	3.080.647	153,9	3.080.647	153,9
		PAGO ADICIONAL (ART.69 R. CE 1782/2003). FONDOS EUROPEOS-FEAGA.							
		- EKOIZPENARI LOTUTAKO ORDAIKETA. EUROPAKO FUNTSAK-NBEF.	7.058.300	9.232.449	130,8	9.217.449	130,6	9.217.449	130,6
		PAGO ACOPLADO. FONDOS EUROPEOS-FEAGA.							
	721	NEKAZARITZA GARAPENA (2007/2013). EUSKO JAURLARITZA. EUROPAKO FUNTSAK-LGENF. DESARROLLO	3.860.000	1.565.648	40,6	1.565.648	40,6	1.565.648	40,6
		DESARROLLO RURAL (2007/2013). GOBIERNO VASCO. FONDOS EUROPEOS-FEADER.							
	722	- EREIN LAGUNTZA-PROGRAMA. LGENF LINEA .	1.078.500	3.698.503	342,9	3.698.485	342,9	3.698.485	342,9
		PROGRAMA DE AYUDAS EREIN. LINEA FEADER.							
		- EREIN LAGUNTZA-PROGRAMA. LGENF LINEA.	506.000	3.084.049	609,5	3.084.049	609,5	3.080.756	608,8
		PROGRAMA DE AYUDAS EREIN. LINEA FEADER.							
		- ARRANTZAREN MENPEKO ESKUALDEETAKO EKOIZPEN-SAREA DIBERTSIFIKATZEA. ALOR PUBLIKOA.	4.524.000	4.548.904	100,6	4.548.904	100,6	4.457.262	98,5
		DIVERSIFICACION DEL TEJIDO EN ZONAS DEPENDIENTES DE LA PESCA. SECTOR PUBLICO.							
	752	NEKAZARITZA GARAPENA (2007/2013). EUSKO JAURLARITZA. EUROPAKO FUNTSAK-LGENF.	4.172.075	5.064.743	121,4	4.239.151	101,6	4.239.151	101,6
		DESARROLLO RURAL (2007/2013). GOBIERNO VASCO. FONDOS EUROPEOS-FEADER.							
7112	ARRANTZA								
	PESCA								
	454	ATUNKETARIEN SEGURTASUNA	1.716.972	1.716.972	100,0	1.716.972	100,0	1.716.972	100,0
		SEGURIDAD ATUNEROS							
	752	- MERKATARITZA- ETA ARRANTZA-EGITURAK HOBETZEA.	2.737.700	8.822.620	322,3	8.816.236	322,0	8.807.671	321,7
		MEJORA ESTRUCTURAS COMERCIALES Y PESQUERAS.							

10 SEKZIOA: INGURUMEN, LURRALDE PLANGIN., NEKAZA. ETA ARRAN.
SECCION 10: MEDIO AMBIENTE, PLANIF. TERRIT., AGRICUL. Y PESCA

Euroak
Euros

PROGRAMA *PROGRAMA*	CAC	PARTIDA *PARTIDA*	KREDITU EGUNERATUA *CREDITO ACTUALIZADO*	GASTU BAIMENAK *AUTORIZAC. DE GASTOS* ZENBATEKOA *IMPORTE*	%	GASTU DISPOSIZIOAK *DISPOSIC. DE GASTOS* ZENBATEKOA *IMPORTE*	%	AITORTUTAKO OBLIG. *OBLIG. RECONOCIDAS* ZENBATEKOA *IMPORTE*	%
		- MERKATARITZA- ETA ARRANTZA-EGITURAK HOBETZEA.	3.300.000	1.187.146	36,0	1.187.146	36,0	1.187.146	36,0
		MEJORA ESTRUCTURAS COMERCIALES Y PESQUERAS.							
		- OHIZ KANPOKO INBERTSIO PLANA 2010. EUROSURIMI PROIEKTUA	2.000.000	0	0,0	0	0,0	0	0,0
		PLAN EXTRAORDINARIO INVERSIONES 2010.PROYECTO EUROSURIMI							
	754	MERKATARITZA- ETA ARRANTZA-EGITURAK HOBETZEA.	3.972.156	0	0,0	0	0,0	0	0,0
		MEJORA ESTRUCTURAS COMERCIALES Y PESQUERAS.							
7113 ELIKAGAIEN SUSTAPENA ETA KALITATEA *PROMOCION Y CALIDAD ALIMENTARIA*									
	452	HITZARMENA: BASQUE FOOD. ELIKAGAIEN SUSTAPENA.	1.500.000	300.000	20,0	300.000	20,0	300.000	20,0
		CONVENIO BASQUE FOOD. PROMOCION PRODUCTOS ALIMENTARIOS.							
	454	- KALITATEA FUNDAZIOA: KUDEAKETA, KONTROLA ETA ZIURTAPENA.	4.300.000	4.345.828	101,1	4.345.828	101,1	4.345.828	101,1
		FUNDACION KALITATEA: GESTION, CONTROL Y CERTIFICACION.							
		- "MESA INTERSECTORIAL DE LA MADERA DE EUSKADI" ELKARTEA	2.195.000	3.614.000	164,6	3.614.000	164,6	3.614.000	164,6
		ASOCIACION "MESA INTERSECTORIAL DE LA MADERA DE EUSKADI"							
	752	- ERALDATZEA ETA MERKATURATZEA. LEIHATU LAGUNTZA-PROGRAMA. LGENF LINEA.	3.613.400	2.999.752	83,0	2.990.154	82,8	2.986.536	82,7
		TRANSFORMACION Y COMERCIALIZACION. PROGRAMA DE AYUDAS LEIHATU. LINEAFEADER.							
		- ERALDATZEA ETA MERKATURATZEA. LEHIATU LAGUNTZA-PROGRAMA. ELIKADURAKO BESTE EKOIZKIN BATZUK.	1.617.184	999.933	61,8	998.793	61,8	998.793	61,8
		TRANSFORMACION Y COMERCIALIZACION. PROGRAMA DE AYUDAS LEIHATU. OTROS PRODUCTOS ALIMENTARIOS.							
		- ERALDATZEA ETA MERKATURATZEA. LEIHATU LAGUNTZA-PROGRAMA. ELIKADURAKO BESTE EKOIZKIN BATZUK.	2.759.970	2.598.665	94,2	2.598.665	94,2	2.593.565	94,0
		TRANSFORMACION Y COMERCIALIZACION. PROGRAMA DE AYUDAS LEIHATU. OTROS PRODUCTOS ALIMENTARIOS.							
		- MERKATARITZA- ETA ARRANTZA-EGITURAK. LEIHATU LAGUNTZA-PROGRAMA. ARRANTZA.	4.796.979	3.997.172	83,3	2.995.165	62,4	2.995.165	62,4
		MEJORA DE LAS ESTRUCTURAS COMERCIALES Y PESQUERAS. PROGRAMA DE AYUDAS LEIHATU. PESCA.							
		- MERKATARITZA- ETA ARRANTZA-EGITURAK. LEIHATU LAGUNTZA-PROGRAMA. ARRANTZA.	1.927.700	4.152.275	215,4	4.152.075	215,4	4.152.075	215,4
		MEJORA DE LAS ESTRUCTURAS COMERCIALES Y PESQUERAS. PROGRAMA DE AYUDAS LEIHATU. PESCA.							

EAEko ADMINISTRAZIO OROKORRA - *ADMINISTRACION GENERAL DE LA CAE*
GASTU-AURREKONTUAREN PARTIDA GARRANTZITSUEN ANALISIA 2010EKO ABENDUAREN 31N
ANALISIS DE LAS PARTIDAS MAS SIGNIFICATIVAS DEL PRESUPUESTO DE GASTOS A 31 DE DICIEMBRE DE 2010
SEKZIOKAKO XEHETASUNA - *DETALLE POR SECCIONES*

Euroak
Euros

10 SEKZIOA: INGURUMEN, LURRALDE PLANGIN., NEKAZA. ETA ARRAN.
SECCION 10: MEDIO AMBIENTE, PLANIF. TERRIT., AGRICUL. Y PESCA

PROGRAMA *PROGRAMA*	CAC	PARTIDA *PARTIDA*	KREDITU EGUNERATUA *CREDITO ACTUALIZADO*	GASTU BAIMENAK *AUTORIZAC. DE GASTOS* ZENBATEKOA *IMPORTE*	%	GASTU DISPOSIZIOAK *DISPOSIC. DE GASTOS* ZENBATEKOA *IMPORTE*	%	AITORTUTAKO OBLIG. *OBLIG. RECONOCIDAS* ZENBATEKOA *IMPORTE*	%
		ANALIZATUA - *ANALIZADO*	264.328.490	240.682.331	91,1	234.599.728	88,8	233.270.856	88,3
		%	79,0	79,5		79,7		79,9	
		ANALIZATU GABEKOA - *RESTO SIN ANALIZAR*	70.081.519	61.982.462	88,4	59.840.341	85,4	58.620.763	83,6
		%	21,0	20,5		20,3		20,1	
		SEKZIOA GUZTIRA - *TOTAL SECCION*	**334.410.009**	**302.664.793**	**90,5**	**294.440.069**	**88,0**	**291.891.620**	**87,3**
		%	**100,0**	**100,0**		**100,0**		**100,0**	

11 SEKZIOA: KULTURA
SECCION 11: CULTURA

Euroak
Euros

PROGRAMA *PROGRAMA*	CAC	PARTIDA *PARTIDA*	KREDITU EGUNERATUA *CREDITO ACTUALIZADO*	GASTU BAIMENAK *AUTORIZAC. DE GASTOS* ZENBATEKOA *IMPORTE*	%	GASTU DISPOSIZIOAK *DISPOSIC. DE GASTOS* ZENBATEKOA *IMPORTE*	%	AITORTUTAKO OBLIG. *OBLIG. RECONOCIDAS* ZENBATEKOA *IMPORTE*	%
		LANGILE-GASTUAK GUZTIRA - *TOTAL GASTOS DE PERSONAL*	10.925.250	10.721.236	98,1	10.686.555	97,8	10.079.827	92,3
4512 KIROLAK *DEPORTES*									
	415	DIRU-LAGUNTZA EUSKADI KIROLA FUNDAZIOARI, GOI MAILAKO EUSKAL KIROLAREN PLAN INTEGRALA GARATZEKO. *SUBVENCION A LA FUNDACION EUSKADI KIROLA, PARA EL DESARROLLO DEL PLAN INTEGRAL DE APOYO AL DEPORTE VASCO DE ALTO NIVEL.*	1.600.000	1.600.000	100,0	1.600.000	100,0	1.600.000	100,0
	454	EUSKADIKO KIROL FEDERAZIOEN PROGRAMAK 2010: EUSKADIKO KIROL FEDERAZIOEN 2010EKO KIROL-PROGRAMAK FINANTZATZEKO DIRU-LAGUNTZAK. *PROGRAMAS DE FEDERACIONES DEPORTIVAS VASCAS 2010: SUBVENCIONES PARA FINANCIAR LOS PROGRAMAS DEPORTIVOS DE LAS FEDERACIONES DEPORTIVAS VASCAS CORRESPONDIENTES AL AÑO 2010.*	3.385.730	3.385.730	100,0	3.385.730	100,0	3.385.730	100,0
	622	EUSKADIKO KIROL-FEDERAZIOEN EGOITZA 2010: EUSKADIKO KIROL-FEDERAZIOEN BULEGOAK BARNE HARTUKO DITUEN LOKALAK GAITZEA. *SEDE FEDERACIONES DEPORTIVAS VASCAS 2010: HABILITACION DE LOCALES PARA ALBERGAR LAS DEPENDENCIAS DE LAS FEDERACIONES DEPORTIVAS VASCAS.*	1.500.000	0	0,0	0	0,0	0	0,0
	722	EL CAMPILLO (10/12). DIRU-LAGUNTZA GASTEIZKO UDALARI EL CAMPILLOKO KULTURA ETA KIROL GUNEA FINANTZATZEKO. *EL CAMPILLO (10/12). SUBVENCION AL AYUNTAMIENTO DE VITORIA-GASTEIZ PARA FINANCIAR EL EQUIPAMIENTO DEPORTIVO-CULTURAL DE EL CAMPILLO.*	1.500.000	0	0,0	0	0,0	0	0,0
	821	"SAN MAMES BARRIA, S.L." KAPITAL GEHIJUNTZAN EAEKO ADMINISTRAZIOAREN PARTE-HARTZEA *TOMA PARTICIPACIÓN ADMÓN CAE EN AMPLIACIÓN CAPITAL SDAD SAN MAMÉS BARRIA, S.L.*	5.000.000	5.000.000	100,0	5.000.000	100,0	5.000.000	100,0
4513 KULTURAREN SUSTAPENA *PROMOCION DE LA CULTURA*									
	414	TRANSFERENTZIA EUSKADIKO ORKESTRA SINFONIKOA, S.A.RI (EO), USTIAPEN GASTUAK ORDAINTZEKO. *TRANSFERENCIA A LA ORQUESTA SINFONICA DE EUSKADI, S.A. (EO), PARA CUBRIR GASTOS DE EXPLOTACION.*	7.908.500	7.808.500	98,7	7.808.500	98,7	7.808.500	98,7
	722	- GERNIKAKO ASTRA ARMEN LANTEGIA (SORKUNTZA LANTEGIA) *FABRICA DE ARMAS ASTRA DE GERNIKA (FABRICA DE PRODUCCION)*	1.500.000	0	0,0	0	0,0	0	0,0
		- AZPIEGITURA ESTRATEGIKOAK (09/13). VITORIA-GASTEIZEKO UDALARI DIRU-LAGUNTZA, AZPIEGITURA ESTRATEGIKOAK FINANTZATZEKO. *INFRAESTRUCTURAS ESTRATEGICAS (09/13). SUBVENCION AL AYUNTAMIENTO DE VITORIA-GASTEIZ PARA LA FINANCIACION DE INFRAESTRUCTURAS ESTRATEGICAS*	5.000.000	5.000.000	100,0	5.000.000	100,0	5.000.000	100,0
4514 ONDARE HISTORIKO ARTISTIKOA *PATRIMONIO HISTORICO ARTISTICO*									

11 SEKZIOA: KULTURA
SECCION 11: CULTURA

Euroak
Euros

PROGRAMA *PROGRAMA*	CAC	PARTIDA *PARTIDA*	KREDITU EGUNERATUA *CREDITO ACTUALIZADO*	GASTU BAIMENAK *AUTORIZAC. DE GASTOS* ZENBATEKOA *IMPORTE*	%	GASTU DISPOSIZIOAK *DISPOSIC. DE GASTOS* ZENBATEKOA *IMPORTE*	%	AITORTUTAKO OBLIG. *OBLIG. RECONOCIDAS* ZENBATEKOA *IMPORTE*	%
	454	- DIRU-LAGUNTZA BILBOKO GUGGENHEIM MUSEOA FUNDAZIOARI, USTIAPEN-GASTUEN AURREKONTUA FINANTZATZEKO. *SUBVENCION A LA FUNDACION MUSEO GUGGENHEIM DE BILBAO, PARA SUFRAGAR EL PRESUPUESTO DE EXPLOTACION.*	4.077.042	4.077.042	100,0	4.077.042	100,0	4.077.042	100,0
		- DIRU-LAGUNTZA BILBOKO ARTE EDER MUSEOA FUNDAZIOARI, USTIAPEN-GASTUEN AURREKONTUA FINANTZATZEKO. *SUBVENCION A LA FUNDACION MUSEO BELLAS ARTES DE BILBAO, PARA SUFRAGAR EL PRESUPUESTO DE EXPLOTACION.*	1.557.200	1.557.200	100,0	1.557.200	100,0	1.557.200	100,0
	622	EUSKADIKO ARTXIBO HISTORIKO NAZIONALA (09/11). EUSKADIKO ARTXIBO HISTORIKO NAZIONALA ERAIKITZEKO OBRAK. *ARCHIVO HISTORICO NACIONAL DE EUSKADI (09/11). OBRAS DE CONSTRUCCION DEL ARCHIVO HISTORICO NACIONAL DE EUSKADI.*	5.574.870	5.574.870	100,0	5.574.870	100,0	5.574.870	100,0
	751	BALENCIAGA MUSEOA (09/10): BERROETA ALDAMAR, S.L.-RI DIRU-LAGUNTZA, BALENCIAGA MUSEOKO OBRETARAKO. *MUSEO BALENCIAGA (09/10): SUBVENCION A BERROETA ALDAMAR, S.L., PARA LAS OBRAS DEL MUSEO BALENCIAGA.*	2.800.000	2.786.915	99,5	2.786.915	99,5	2.786.915	99,5
	821	TENEDORA, S.LREN KAPITAL GEHIKUNTZA: "TENEDORA MUSEO DE ARTE MODERNO Y CONTEMPORANEO DE BILBAO, S.L." KAPITAL GEHIKUNTZAN EAEKO ADMINISTRAZIOAREN PARTE-HARTZEA. *AMPLIACION CAPITAL TENEDORA, S.L.: TOMA DE PARTICIPACION DE LA ADMINISTRACION DE LA CAE EN LA AMPLIACION DE CAPITAL DE LA SOCIEDAD "TENEDORA MUSEO DE ARTE MODERNO Y CONTEMPORANEO DE BILBAO, S.L."*	2.644.444	2.644.444	100,0	2.644.444	100,0	2.644.444	100,0
4515 GIZARTE HEDABIDEAK *MEDIOS DE COMUNICACION SOCIAL*									
	413	TRANSFERENTZIA EUSKAL IRRATI TELEBISTA ENTE PUBLIKOARI (EITB), ENTEAREN ETA BERE BALTZUEN USTIAPEN GASTUAK ORDAINTZEKO. *TRANSFERENCIA AL ENTE PUBLICO RADIO TELEVISION VASCA (EITB), PARA CUBRIR LOS GASTOS DE EXPLOTACION DEL ENTE Y DE SUS SOCIEDADES DE GESTION.*	140.000.000	137.313.593	98,1	137.313.593	98,1	137.313.593	98,1
	714	TRANSFERENTZIA EUSKAL TELEBISTA SOZIETATE PUBLIKOARI (ETB), INBERTSIOAK FINANTZATZEKO. *TRANSFERENCIA A LA SOCIEDAD PUBLICA TELEVISION VASCA (ETB), PARA FINANCIAR INVERSIONES.*	4.776.054	4.776.054	100,0	4.776.054	100,0	4.776.054	100,0
	811	EITB TALDEKO SOZIETATEEN KAPITAL ZABALKUNTZAK 2010 *AMPLIACION DE CAPITAL EN LAS SOCIEDADES DEL GRUPO EITB, 2010*	4.160.000	4.160.000	100,0	4.160.000	100,0	4.160.000	100,0
4711 HIZKUNTZA POLITIKA *POLITICA LINGÜISTICA*									
	412	TRANSFERENTZIA HABERI, OHIKO-GASTUETARAKO. *TRANSFERENCIA A HABE, PARA GASTOS CORRIENTES.*	31.683.994	31.388.445	99,1	31.388.445	99,1	31.388.445	99,1

11 SEKZIOA: KULTURA
SECCION 11: CULTURA

Euroak
Euros

PROGRAMA *PROGRAMA*	CAC	PARTIDA *PARTIDA*	KREDITU EGUNERATUA *CREDITO ACTUALIZADO*	GASTU BAIMENAK *AUTORIZAC. DE GASTOS* ZENBATEKOA *IMPORTE*	%	GASTU DISPOSIZIOAK *DISPOSIC. DE GASTOS* ZENBATEKOA *IMPORTE*	%	AITORTUTAKO OBLIG. *OBLIG. RECONOCIDAS* ZENBATEKOA *IMPORTE*	%
	422	EBPN 2010- EUSKARA TOKI-ENTITATEETAN: TOKI-ENTITATEETAN EBPN GARATU EDOTA ENTITATEOTAKO ADMINISTRAZIOETAN EUSKARAREN ERABILERA NORMALIZATZEKO PLANAK ONARTZEKO DIRU-LAGUNTZAK. *EBPN 2010- EUSKERA EN ENTIDADES LOCALES: AYUDAS PARA EL DESARROLLO DEL PGPUE EN ENTIDADES LOCALES Y PARA LA APROBACION DE PLANES DE NORMALIZACION DEL USO DEL EUSKERA EN LAS ADMINISTRACIONES.*	1.800.000	1.622.083	90,1	1.622.083	90,1	1.622.083	90,1
	452	- HEDABIDEAK 2010- EUSKARA HEDABIDEETAN: EUSKARAZKO HEDABIDEAK SENDOTU, GARATU ETA NORMALIZATZEKO DIRU-LAGUNTZAK. *HEDABIDEAK 2010- EUSKARA EN LOS MEDIOS DE COMUNICACION: SUBVENCIONES A LA CONSOLIDACION, DESARROLLO Y NORMALIZACION DE LOS MEDIOS DE COMUNICACION EN EUSKERA.*	5.725.000	325.574	5,7	325.574	5,7	325.574	5,7
		- HEDABIDEAK 2010-EUSKARA HEDABIDEETAN *MEDIOS DE COMUNICACION 2010-EL EUSKERA EN LOS MEDIOS DE COMUNICACION*	0	4.129.947	-	4.129.947	-	4.129.947	-
		- LANHITZ 2010- EUSKARA ENTITATE PRIBATUETAN: ERAGILE SOZIOEKONOMIKO ETA ENPRESEI EUSKARAREN ERABILERA ETA PRESENTZIA AREAGOTZEKO DIRU-LAGUNTZAK: ERABILERA-PLANAK, BERRIKUNTZA ETA EUSKARA 2.0 (EUSKARAREN SUSTAPENA, TEKNOLOGIA 2.0, PARTEHARTZEA, SORMENA, EKITZAILETASUNA ETA BRANDING-AREN BIDEZ). *LANHITZ 2010- EUSKARA EN SECTOR PRIVADO: SUBVENCIONES A AGENTES SOCIOECONOMICOS Y EMPRESAS PARA EL FOMENTO DEL USO Y LA PRESENCIA DEL EUSKERA: PLANES DE USO, INNOVACION Y EUSKARA 2.0 (FOMENTO DEL EUSKERA MEDIANTE LA TECNOLOGIA 2.0, PARTICIPACION, CREATIVIDAD, EMPRENDIZAJE Y EL BRANDING).*	2.200.000	0	0,0	0	0,0	0	0,0
		- LANHITZ 2010- EUSKARA ENTITATE PRIBATUETAN *LANHITZ 2010 - EUSKERA EN ENTIDADES PRIVADAS*	0	2.099.488	-	2.099.488	-	2.094.732	-
	454	DIRU-LAGUNTZA EUSKALTZAINDIA-RI, ELKARTEAREN LAN-PROGRAMETARAKO. *SUBVENCION A LA REAL ACADEMIA DE LA LENGUA VASCA, PROGRAMAS DE TRABAJO.*	1.664.427	1.664.427	100,0	1.664.427	100,0	1.664.427	100,0
	632	ITZULPEN MEMORIEN BANKU PUBLIKOA ETA ITZULPEN AUTOMATIKOA *BANCO PUBLICO DE MEMORIAS DE TRADUCCION Y TRADUCCION AUTOMATICA*	2.000.000	0	0,0	0	0,0	0	0,0
		ANALIZATUA - *ANALIZADO*	248.982.511	237.635.547	95,4	237.600.866	95,4	236.989.382	95,2
		%	78,8	79,5		79,6		79,7	
		ANALIZATU GABEKOA - *RESTO SIN ANALIZAR*	66.867.038	61.352.491	91,8	60.907.994	91,1	60.394.520	90,3
		%	21,2	20,5		20,4		20,3	
		SEKZIOA GUZTIRA - *TOTAL SECCION*	**315.849.549**	**298.988.038**	**94,7**	**298.508.860**	**94,5**	**297.383.902**	**94,2**
		%	**100,0**	**100,0**		**100,0**		**100,0**	

21 SEKZIOA: +EUSKADI 09
SECCION 21: +EUSKADI 09

Euroak
Euros

PROGRAMA *PROGRAMA*	CAC	PARTIDA *PARTIDA*	KREDITU EGUNERATUA *CREDITO ACTUALIZADO*	GASTU BAIMENAK *AUTORIZAC. DE GASTOS* ZENBATEKOA *IMPORTE*	%	GASTU DISPOSIZIOAK *DISPOSIC. DE GASTOS* ZENBATEKOA *IMPORTE*	%	AITORTUTAKO OBLIG. *OBLIG. RECONOCIDAS* ZENBATEKOA *IMPORTE*	%
4312 ETXEBIZITZA *VIVIENDA*									
	622	ALOKAIRUKO APARTAMENTUEN PROIEKTUAK IDAZTEA *REDACCION PROYECTOS APARTAMENTOS ALQUILER*	1.700.000	735.424	43,3	734.834	43,2	734.834	43,2
	722	HIRIBERRI LAGUNTZAK PROGRAMA *PROGRAMA AYUDAS HIRIBERRI*	15.000.000	14.997.997	100,0	14.997.997	100,0	14.997.997	100,0
4432 LURRALDEKO POLITIKA *POLITICA REGIONAL*									
	422	TOKI-SERBITZU PUBLIKOAK EMATEKO EZOHIZKO LAGUNTZAK UDALEI *AYUDAS EXTRAORDINARIAS A AYUNTAMIENTOS PARA LA PRESTACIONDE SERVICIOS LOCALES*	28.438.151	28.438.151	100,0	28.438.151	100,0	28.353.120	99,7
	722	EUSKAL AUTONOMIA ERKIDEGOKO UDALERRIEN ETA AUTONOMIA ERKIDEGOKO ADMINISTRAZIO OROKORRAREN ARTEKO LANKIDETZA EKONOMIKOA ARAUTZEN DUEN DEKRETUA *DECRETO DE COOPERACION ECONOMICA CON AYUNTAMIENTOS CAPV*	1.561.849	1.561.849	100,0	1.561.849	100,0	1.528.730	97,9
5131 TRENBIDEAK *FERROCARRILES*									
	713	- EUSKAL TRENBIDE SAREA, KAPITAL DIRULAGUNTZAK - KARAKATEKO BAZTERLEKUA *SUBVENCION CAPITAL ETS - APARTADERO DE KARAKATE*	2.900.000	2.900.000	100,0	2.900.000	100,0	2.900.000	100,0
		- EUSKAL TRENBIDE SAREA, KAPITAL DIRULAGUNTZAK - AZITAN - ELECTROCICLOS-EKO DESDOBLAMENDUA *SUBVENCION CAPITAL ETS - DESDOBLAMIENTO DE AZITAIN-ELECTROCICLOS*	3.500.000	3.500.000	100,0	3.500.000	100,0	3.500.000	100,0
		- EUSKAL TRENBIDE SAREA, KAPITAL DIRULAGUNTZAK - ARDANTZAKO GELTOKIA ESTALTZEA *SUBVENCION CAPITAL ETS - CUBRICION ESTACION ARDANTZA*	2.100.000	2.100.000	100,0	2.100.000	100,0	2.100.000	100,0
		- EUSKAL TRENBIDE SAREA, KAPITAL DIRULAGUNTZAK - OIKINA BAZTERLEKUA *SUBVENCION CAPITAL ETS - APARTADERO OIKINA*	3.600.000	3.600.000	100,0	3.600.000	100,0	3.600.000	100,0
		- EUSKAL TRENBIDE SAREA, KAPITAL DIRULAGUNTZAK - ARASOKO KOTXETEGIAK ETA TAILERRAK *SUBVENCION CAPITAL ETS - COCHERAS Y TALLERES DE ARASO*	9.800.000	9.800.000	100,0	9.800.000	100,0	9.800.000	100,0
		- EUSKAL TRENBIDE SAREA, KAPITAL DIRULAGUNTZAK - LASARTE-REKALDE-KO DESDOBLAMENDUA *SUBVENCION CAPITAL ETS - DESDOBLAMIENTO LASARTE-REKALDE*	6.000.000	6.000.000	100,0	6.000.000	100,0	6.000.000	100,0
		- EUSKAL TRENBIDE SAREA, KAPITAL DIRULAGUNTZAK - LUBETAKO PASAIDEAK LOIOLA ETA ANOETA BIRMOLDATZEA *SUBVENCION CAPITAL ETS - PASOS EN TERRAPLEN LOYOLA REMODELACION ANOETA*	3.000.000	3.000.000	100,0	3.000.000	100,0	3.000.000	100,0
		- EUSKAL TRENBIDE SAREA, KAPITAL DIRULAGUNTZAK - LEIOAKO EHUKO CAMPUSEKO TRANBIA ANEZKA *SUBVENCION CAPITAL ETS - TRANVIA LANZADERA AL CAMPUS DE UPV DE LEIOA*	5.000.000	5.000.000	100,0	5.000.000	100,0	5.000.000	100,0

21 SEKZIOA: +EUSKADI 09
SECCION 21: +EUSKADI 09

Euroak
Euros

PROGRAMA *PROGRAMA*	CAC	PARTIDA *PARTIDA*	KREDITU EGUNERATUA *CREDITO ACTUALIZADO*	GASTU BAIMENAK *AUTORIZAC. DE GASTOS* ZENBATEKOA *IMPORTE*	%	GASTU DISPOSIZIOAK *DISPOSIC. DE GASTOS* ZENBATEKOA *IMPORTE*	%	AITORTUTAKO OBLIG. *OBLIG. RECONOCIDAS* ZENBATEKOA *IMPORTE*	%
		- EUSKAL TRENBIDE SAREA, KAPITAL DIRULAGUNTZAK - GASTEIZ-ABETXUKO TRANBIA *SUBVENCION CAPITAL ETS - TRANVIA VITORIA-ABETXUKO*	5.800.000	5.800.000	100,0	5.800.000	100,0	5.800.000	100,0
5133 BILBOKO HIRI TRENBIDEA (BHT) *FERROCARRIL METROPOLITANO BILBAO (FMB)*									
	713	EUSKAL TRENBIDE SAREA, KAPITAL DIRULAGUNTZAK - BILBOKO METROA, 3. LINEA *SUBVENCION CAPITAL ETS - METRO BILBAO LINEA 3*	7.000.000	7.000.000	100,0	7.000.000	100,0	7.000.000	100,0
7113 ELIKAGAIEN SUSTAPENA ETA KALITATEA *PROMOCION Y CALIDAD ALIMENTARIA*									
	752	NFS PROIEKTUAREN GARAPENA - BITSA ERABILIZ ELIKAGAI BERRIAK FABRIKATZE/ *DESARROLLO DEL PROYECTO NFS-FABRICACION DE NUEVOS ALIMENTOS A BASE DE ESPUMAS.*	4.800.000	4.800.000	100,0	4.800.000	100,0	4.800.000	100,0
		ANALIZATUA - *ANALIZADO*	100.200.000	99.233.420	99,0	99.232.830	99,0	99.114.680	98,9
		%	94,5	95,5		95,5		95,7	
		ANALIZATU GABEKOA - *RESTO SIN ANALIZAR*	5.854.491	4.719.389	80,6	4.719.384	80,6	4.464.384	76,3
		%	5,5	4,5		4,5		4,3	
		SEKZIOA GUZTIRA - *TOTAL SECCION*	**106.054.491**	**103.952.809**	**98,0**	**103.952.214**	**98,0**	**103.579.064**	**97,7**
		%	**100,0**	**100,0**		**100,0**		**100,0**	

EAEko ADMINISTRAZIO OROKORRA - *ADMINISTRACION GENERAL DE LA CAE*
GASTU-AURREKONTUAREN PARTIDA GARRANTZITSUEN ANALISIA 2010EKO ABENDUAREN 31N
ANALISIS DE LAS PARTIDAS MAS SIGNIFICATIVAS DEL PRESUPUESTO DE GASTOS A 31 DE DICIEMBRE DE 2010
SEKZIOKAKO XEHETASUNA - *DETALLE POR SECCIONES*

Euroak
Euros

51 SEKZIOA: LAN HARREMANETARAKO KONTSEILUA
SECCION 51: CONSEJO DE RELACIONES LABORALES

PROGRAMA *PROGRAMA*	CAC	PARTIDA *PARTIDA*	KREDITU EGUNERATUA *CREDITO ACTUALIZADO*	GASTU BAIMENAK *AUTORIZAC. DE GASTOS* ZENBATEKOA *IMPORTE*	%	GASTU DISPOSIZIOAK *DISPOSIC. DE GASTOS* ZENBATEKOA *IMPORTE*	%	AITORTUTAKO OBLIG. *OBLIG. RECONOCIDAS* ZENBATEKOA *IMPORTE*	%
3131 GIZARTE SOLASKIDETZAREN GARAPENA *DESARROLLO DE LA INTERLOCUCION SOCIAL*									
	429	E.A.P.KO ZUZENBIDE PUBLIKOKO BESTE ERAK. BATZUEI *A OTROS ENTES DE DERECHO PUBLICO DEL SPV*	2.428.588	2.395.288	98,6	2.395.288	98,6	2.395.288	98,6
		ANALIZATUA - *ANALIZADO*	2.428.588	2.395.288	98,6	2.395.288	98,6	2.395.288	98,6
		%	95,5	95,4		95,4		95,4	
		ANALIZATU GABEKOA - *RESTO SIN ANALIZAR*	114.983	114.983	100,0	114.983	100,0	114.983	100,0
		%	4,5	4,6		4,6		4,6	
		SEKZIOA GUZTIRA - *TOTAL SECCION*	**2.543.571**	**2.510.271**	**98,7**	**2.510.271**	**98,7**	**2.510.271**	**98,7**
		%	**100,0**	**100,0**		**100,0**		**100,0**	

EAEko ADMINISTRAZIO OROKORRA - *ADMINISTRACION GENERAL DE LA CAE*
GASTU-AURREKONTUAREN PARTIDA GARRANTZITSUEN ANALISIA 2010EKO ABENDUAREN 31N
ANALISIS DE LAS PARTIDAS MAS SIGNIFICATIVAS DEL PRESUPUESTO DE GASTOS A 31 DE DICIEMBRE DE 2010
SEKZIOKAKO XEHETASUNA - *DETALLE POR SECCIONES*

Euroak
Euros

52 SEKZIOA: EKONOMIA ETA GIZARTE EUSKAL KONTSEILUA
SECCION 52: CONSEJO ECONOMICO Y SOCIAL VASCO

PROGRAMA *PROGRAMA*	CAC	PARTIDA *PARTIDA*	KREDITU EGUNERATUA *CREDITO ACTUALIZADO*	GASTU BAIMENAK *AUTORIZAC. DE GASTOS* ZENBATEKOA *IMPORTE*	%	GASTU DISPOSIZIOAK *DISPOSIC. DE GASTOS* ZENBATEKOA *IMPORTE*	%	AITORTUTAKO OBLIG. *OBLIG. RECONOCIDAS* ZENBATEKOA *IMPORTE*	%
1124 EKONOMIA ETA GIZARTE EUSKAL KONTSEILUA *CONSEJO ECONOMICO Y SOCIAL VASCO*									
	429	E.A.P.KO ZUZENBIDE PUBLIKOKO BESTE ERAK. BATZUEI *A OTROS ENTES DE DERECHO PUBLICO DEL SPV*	1.752.958	1.727.917	98,6	1.727.917	98,6	1.727.917	98,6
		ANALIZATUA - *ANALIZADO*	1.752.958	1.727.917	98,6	1.727.917	98,6	1.727.917	98,6
		%	97,9	97,9		97,9		97,9	
		ANALIZATU GABEKOA - *RESTO SIN ANALIZAR*	37.751	37.751	100,0	37.751	100,0	37.751	100,0
		%	2,1	2,1		2,1		2,1	
		SEKZIOA GUZTIRA - *TOTAL SECCION*	**1.790.709**	**1.765.668**	**98,6**	**1.765.668**	**98,6**	**1.765.668**	**98,6**
		%	**100,0**	**100,0**		**100,0**		**100,0**	

EAEko ADMINISTRAZIO OROKORRA - *ADMINISTRACION GENERAL DE LA CAE*
GASTU-AURREKONTUAREN PARTIDA GARRANTZITSUEN ANALISIA 2010EKO ABENDUAREN 31N
ANALISIS DE LAS PARTIDAS MAS SIGNIFICATIVAS DEL PRESUPUESTO DE GASTOS A 31 DE DICIEMBRE DE 2010
SEKZIOKAKO XEHETASUNA - *DETALLE POR SECCIONES*

54 SEKZIOA: HERRI KONTUEN EUSKAL EPAITEGIA
SECCION 54: TRIBUNAL VASCO DE CUENTAS PUBLICAS

Euroak
Euros

PROGRAMA *PROGRAMA*	CAC	PARTIDA *PARTIDA*	KREDITU EGUNERATUA *CREDITO ACTUALIZADO*	GASTU BAIMENAK *AUTORIZAC. DE GASTOS* ZENBATEKOA *IMPORTE*	%	GASTU DISPOSIZIOAK *DISPOSIC. DE GASTOS* ZENBATEKOA *IMPORTE*	%	AITORTUTAKO OBLIG. *OBLIG. RECONOCIDAS* ZENBATEKOA *IMPORTE*	%
1112 HERRI KONTUEN EUSKAL EPAITEGIA *TRIBUNAL VASCO DE CUENTAS PUBLICAS*									
	429	E.A.P.KO ZUZENBIDE PUBLIKOKO BESTE ERAK. BATZUEI *A OTROS ENTES DE DERECHO PUBLICO DEL SPV*	7.638.703	7.448.573	97,5	7.448.573	97,5	7.448.573	97,5
		ANALIZATUA - *ANALIZADO*	7.638.703	7.448.573	97,5	7.448.573	97,5	7.448.573	97,5
		%	96,9	96,8		96,8		96,8	
		ANALIZATU GABEKOA - *RESTO SIN ANALIZAR*	246.277	246.277	100,0	246.277	100,0	246.277	100,0
		%	3,1	3,2		3,2		3,2	
		SEKZIOA GUZTIRA - *TOTAL SECCION*	**7.884.980**	**7.694.850**	**97,6**	**7.694.850**	**97,6**	**7.694.850**	**97,6**
		%	**100,0**	**100,0**		**100,0**		**100,0**	

EAEko ADMINISTRAZIO OROKORRA - *ADMINISTRACION GENERAL DE LA CAE*
GASTU-AURREKONTUAREN PARTIDA GARRANTZITSUEN ANALISIA 2010EKO ABENDUAREN 31N
ANALISIS DE LAS PARTIDAS MAS SIGNIFICATIVAS DEL PRESUPUESTO DE GASTOS A 31 DE DICIEMBRE DE 2010
SEKZIOKAKO XEHETASUNA - *DETALLE POR SECCIONES*

Euroak
Euros

55 SEKZIOA: DATUAK BABESTEKO EUSKAL BULEGOA
SECCION 55: AGENCIA VASCA DE PROTECCION DE DATOS

PROGRAMA *PROGRAMA*	CAC	PARTIDA *PARTIDA*	KREDITU EGUNERATUA *CREDITO ACTUALIZADO*	GASTU BAIMENAK *AUTORIZAC. DE GASTOS* ZENBATEKOA *IMPORTE*	%	GASTU DISPOSIZIOAK *DISPOSIC. DE GASTOS* ZENBATEKOA *IMPORTE*	%	AITORTUTAKO OBLIG. *OBLIG. RECONOCIDAS* ZENBATEKOA *IMPORTE*	%
1113 DATUAK BABESTEKO EUSKAL BULEGOA *AGENCIA VASCA DE PROTECCION DE DATOS*									
	429	E.A.P.KO ZUZENBIDE PUBLIKOKO BESTE ERAK. BATZUEI *A OTROS ENTES DE DERECHO PUBLICO DEL SPV*	1.590.238	1.556.861	97,9	1.556.861	97,9	1.556.861	97,9
		ANALIZATUA - *ANALIZADO*	1.590.238	1.556.861	97,9	1.556.861	97,9	1.556.861	97,9
		%	85,0	84,7		84,7		84,7	
		ANALIZATU GABEKOA - *RESTO SIN ANALIZAR*	280.547	280.547	100,0	280.547	100,0	280.547	100,0
		%	15,0	15,3		15,3		15,3	
		SEKZIOA GUZTIRA - *TOTAL SECCION*	**1.870.785**	**1.837.408**	**98,2**	**1.837.408**	**98,2**	**1.837.408**	**98,2**
		%	**100,0**	**100,0**		**100,0**		**100,0**	

EAEko ADMINISTRAZIO OROKORRA - *ADMINISTRACION GENERAL DE LA CAE*
GASTU-AURREKONTUAREN PARTIDA GARRANTZITSUEN ANALISIA 2010EKO ABENDUAREN 31N
ANALISIS DE LAS PARTIDAS MAS SIGNIFICATIVAS DEL PRESUPUESTO DE GASTOS A 31 DE DICIEMBRE DE 2010
SEKZIOKAKO XEHETASUNA - *DETALLE POR SECCIONES*

90 SEKZIOA: ZOR PUBLIKOA
SECCION 90: DEUDA PUBLICA

Euroak
Euros

PROGRAMA *PROGRAMA*	CAC	PARTIDA *PARTIDA*	KREDITU EGUNERATUA *CREDITO ACTUALIZADO*	GASTU BAIMENAK *AUTORIZAC. DE GASTOS* ZENBATEKOA *IMPORTE*	%	GASTU DISPOSIZIOAK *DISPOSIC. DE GASTOS* ZENBATEKOA *IMPORTE*	%	AITORTUTAKO OBLIG. *OBLIG. RECONOCIDAS* ZENBATEKOA *IMPORTE*	%
0111 ZOR PUBLIKOA *DEUDA PUBLICA*									
	311	BARNE ZOR PUBLIKOAREN EPE LABURREKO INTERESAK *INTERESES A CORTO PLAZO DE DEUDA PUBLICA INTERIOR*	41.995.000	41.637.244	99,1	41.637.244	99,1	41.637.244	99,1
	331	KREDITU-ERAKUNDEEKIKO ZORREN EPE LABURREKO INT. *A CORTO PLAZO CON ENTIDADES DE CREDITO*	22.995.913	22.506.254	97,9	22.506.254	97,9	22.506.254	97,9
	341	JASAP. ETA ANTZEKO JAULKPENAK FORMALIZATZEKO GAST. *GASTOS FORMALIZACION EMPRESTITOS Y EMISIO. ANALO.*	24.191.633	10.173.879	42,1	10.173.879	42,1	10.173.879	42,1
	931	KREDITU-ERAKUNDEEN MAILEGUAK, EPE LABURRERA *PRESTAMOS A CORTO PLAZO DE ENTIDADES DE CREDITO*	123.650.000	123.650.000	100,0	123.650.000	100,0	123.650.000	100,0
		ANALIZATUA - *ANALIZADO*	212.832.546	197.967.378	93,0	197.967.378	93,0	197.967.378	93,0
		%	99,9	100,0		100,0		100,0	
		ANALIZATU GABEKOA - *RESTO SIN ANALIZAR*	127.000	19.899	15,7	19.899	15,7	19.899	15,7
		%	0,1	0,0		0,0		0,0	
		SEKZIOA GUZTIRA - *TOTAL SECCION*	**212.959.546**	**197.987.277**	**93,0**	**197.987.277**	**93,0**	**197.987.277**	**93,0**
		%	**100,0**	**100,0**		**100,0**		**100,0**	

EAEko ADMINISTRAZIO OROKORRA - *ADMINISTRACION GENERAL DE LA CAE*
GASTU-AURREKONTUAREN PARTIDA GARRANTZITSUEN ANALISIA 2010EKO ABENDUAREN 31N
ANALISIS DE LAS PARTIDAS MAS SIGNIFICATIVAS DEL PRESUPUESTO DE GASTOS A 31 DE DICIEMBRE DE 2010
SEKZIOKAKO XEHETASUNA - *DETALLE POR SECCIONES*

95 SEKZIOA: ERAKUNDEEN BALIABIDEAK ETA KONPROMISOAK
SECCION 95: RECURSOS Y COMPROMISOS INSTITUCIONALES

Euroak
Euros

PROGRAMA *PROGRAMA*	CAC	PARTIDA *PARTIDA*	KREDITU EGUNERATUA *CREDITO ACTUALIZADO*	GASTU BAIMENAK *AUTORIZAC. DE GASTOS* ZENBATEKOA *IMPORTE*	%	GASTU DISPOSIZIOAK *DISPOSIC. DE GASTOS* ZENBATEKOA *IMPORTE*	%	AITORTUTAKO OBLIG. *OBLIG. RECONOCIDAS* ZENBATEKOA *IMPORTE*	%
9119		BESTELAKO FINANTZA-HARR.,EUSKAL ALOR PUBLIKOAREKIN							
		OTRAS RELACIONES FINANCIERAS CON SEC. PUBLI. VASCO							
	421	- EGOKITZAPENERAKO FUNTS OROKORRA.	75.468.404	77.742.459	103,0	77.742.459	103,0	77.742.459	103,0
		FONDO GENERAL DE AJUSTE.							
		- EGOKITZAPENERAKO FUNTS OROKORRA HANDIAGOA DIRU-BILKETAREN GEHINTZAGATIK	2.978.996	0	0,0	0	0,0	0	0,0
		MAYOR FONDO GENERAL DE AJUSTE POR AUMENTO DE LA RECAUDACIÓN							
	721	- INBERTSIO PUBLIKOARI FINANTZA-LAGUNTZA ESPARRU PLANARI EGINIKO FINANTZA-EKARPENAK. IPLFPM II 2007-2011.	56.056.000	56.056.000	100,0	56.056.000	100,0	56.056.000	100,0
		CONTRIBUCION FINANCIERA AL PLAN MARCO DE APOYO FINANCIERO A LA INVERSION PUBLICA. PMAFIP II 2007-2011.							
		- OSASUN ETA GIZARTE ZERBITZUEN AZPIEGITURETARAKO FUNTSARI EGINIKO FINANTZA-EKARPENAK.	16.032.000	16.032.000	100,0	16.032.000	100,0	16.032.000	100,0
		CONTRIBUCION FINANCIERA AL FONDO DE INFRAESTRUCTURAS SANITARIAS Y DE SERVICIOS SOCIALES.							
		- IPLFPM II 2007-2011	2.287.336	2.287.336	100,0	2.287.336	100,0	2.287.336	100,0
		PMAFIP II 2007-2011							
		- GS OSASUN INS. FUNTSA 2007-2011	6.465.680	6.465.680	100,0	6.465.680	100,0	6.465.680	100,0
		FISSS 2007 -2011							
		ANALIZATUA - *ANALIZADO*	159.288.416	158.583.475	99,6	158.583.475	99,6	158.583.475	99,6
		%	100,0	99,8		99,8		99,8	
		ANALIZATU GABEKOA - *RESTO SIN ANALIZAR*	0	368.346	-	368.346	-	368.346	-
		%	0,0	0,2		0,2		0,2	
		SEKZIOA GUZTIRA - *TOTAL SECCION*	**159.288.416**	**158.951.821**	**99,8**	**158.951.821**	**99,8**	**158.951.821**	**99,8**
		%	**100,0**	**100,0**		**100,0**		**100,0**	

EAEko ADMINISTRAZIO OROKORRA
SARRERA-AURREKONTUAREN BURUTZE GRADUA
Laburpen orokorra

ADMINISTRACIÓN GENERAL DE LA CAE
GRADO DE EJECUCIÓN DEL PRESUPUESTO DE INGRESOS
Resumen general

2010eko AURREKONTUA - PRESUPUESTO 2010

SARRERA-AURREKONTUAREN BURUTZE GRADUA- GRADO DE EJECUCIÓN DEL PRESUPUESTO DE INGRESOS

SARREREN JATORRIA - ORIGEN DE LOS INGRESOS

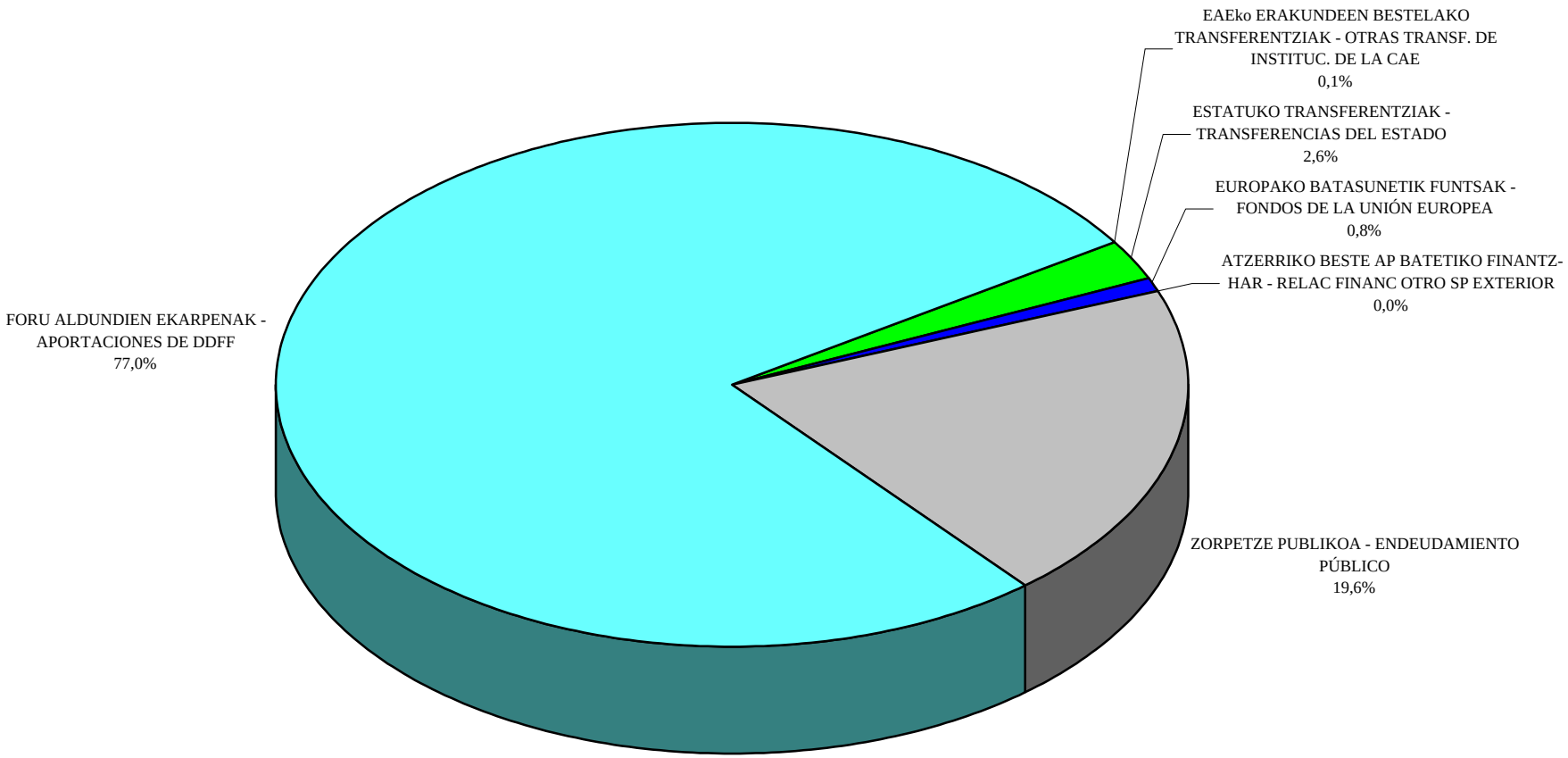

EAEko ADMINISTRAZIO OROKORRA - *ADMINISTRACION GENERAL DE LA CAE*
SARRERA-AURREKONTUAREN BURUTZE GRADUA 2010EKO ABENDUAREN 31N
GRADO DE EJECUCION DEL PRESUPUESTO DE INGRESOS A 31 DE DICIEMBRE DE 2010
LABURPEN OROKORRA - *RESUMEN GENERAL*

Milaka euro
Miles de euros

KONTZEPTUA *CONCEPTO*	AURREKONTU EGUNERATUA *PRESUPUESTO ACTUALIZADO*	AITORTUTAKO ESKUBIDEAK *DERECHOS RECONOCIDOS*				DIRU-BILKETA *RECAUDACIÓN*			
		ZENBATEK. *IMPORTE*	EGUN.% *%ACTUAL*	AURR. HIL. *MES ANT.*	AURR. URT. *AÑO ANT.*	ZENBATEK. *IMPORTE*	EGUN.% *%ACTUAL*	AURR. HIL. *MES ANT.*	AURR. URT. *AÑO ANT.*
FORU ALDUNDIEN EKARPENA *APORTACION DE LAS DIPUTACIONES FORALES*	8.005.056	7.978.593	99,7	100,6	80,0	7.758.593	96,9	95,4	75,4
EAEKO ERAKUNDEEN BESTELAKO TRANSF. *OTRAS TRANSF. DE INSTITUCIONES DE LA CAE*	6.875	7.133	103,7	0,0	53,0	6.006	87,4	0,0	46,6
ESTATUKO TRANSFERENTZIAK *TRANSFERENCIAS DEL ESTADO*	265.539	212.597	80,1	19,3	16,7	66.110	24,9	14,7	8,2
EUROPAKO BATASUNETIK FUNTSAK *FONDOS DE LA UNION EUROPEA*	86.903	82.935	95,4	84,0	84,8	82.935	95,4	84,0	84,8
ATZERRIKO BESTE ALOR PUBLIKO BATEKIKO FINANTRA-HARREMANAK *RELACIONES FINANCIERAS CON OTRO SECTOR PUBLICO EXTERIOR*	378	735	194,1	100,0	100,0	735	194,1	100,0	100,0
ZORPETZE PUBLIKOA *ENDEUDAMIENTO PUBLICO*	2.038.000	1.889.000	92,7	75,8	245,1	1.889.000	92,7	75,8	152,0
SEKZIOEN BESTELAKO SARRERAK *OTROS INGRESOS DE LAS SECCIONES*	288.667	304.841	105,6	70,5	111,9	266.286	92,2	60,6	94,2
GERAKIN GABE AURREKONTUA GUZTIRA *TOTAL PRESUPUESTO SIN REMANENTES*	10.691.418	10.475.834	98,0	93,0	86,5	10.069.665	94,2	88,8	76,5
DIRUZAINTZAKO GERAKINAK *REMANENTES DE TESORERIA*	145.299								
GUZTIRA ***TOTAL***	**10.836.718**	**10.475.834**				**10.069.665**			

2010eko AURREKONTUA - PRESUPUESTO 2010

SARRERA-AURREKONTUAREN BURUTZE GRADUA- GRADO DE EJECUCIÓN DEL PRESUPUESTO DE INGRESOS

LABURPEN OROKORRA - RESUMEN GENERAL

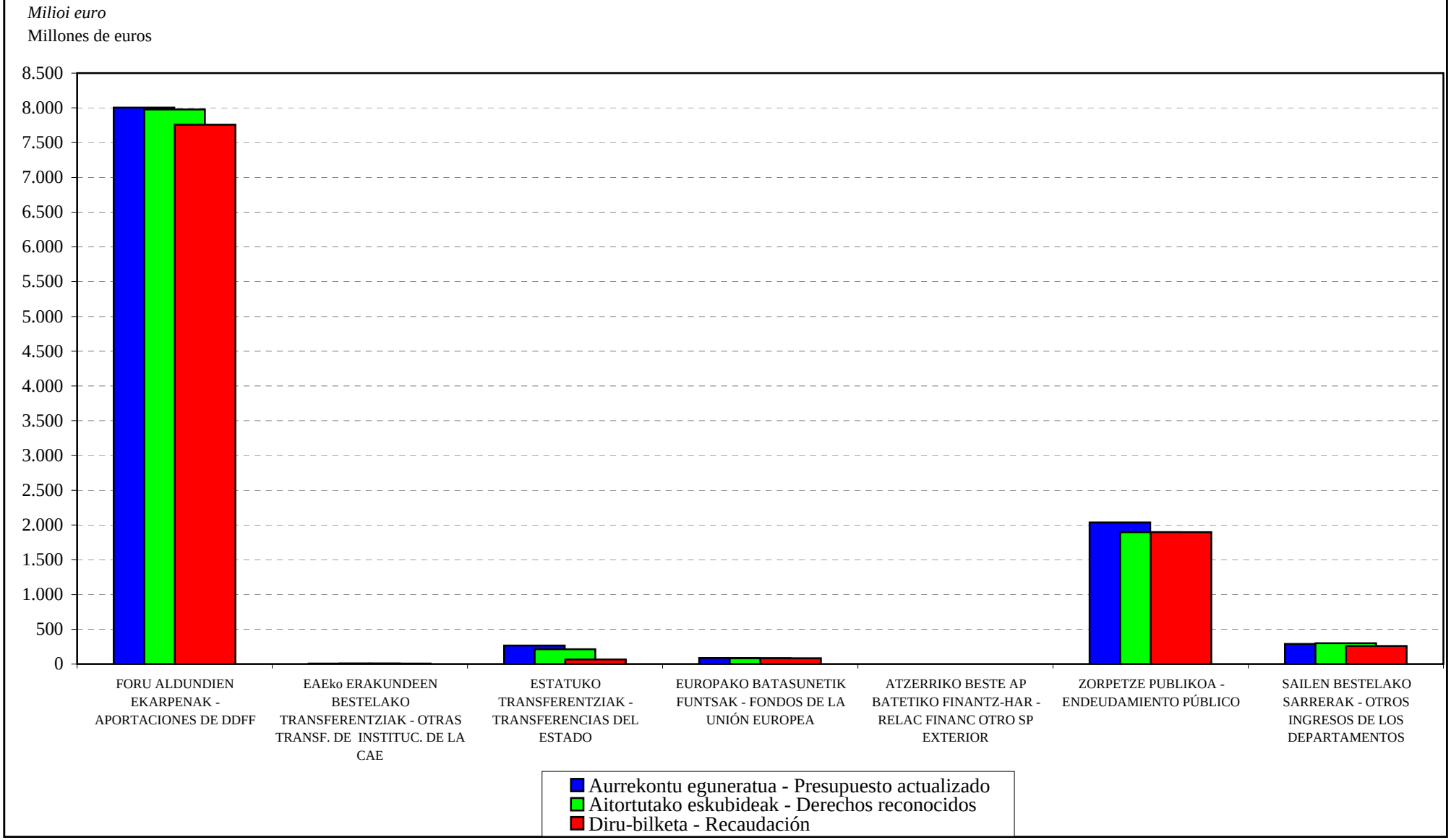

EAEko ADMINISTRAZIO OROKORRA
SARRERA-AURREKONTUAREN BURUTZE GRADUA
Sekzioen bestelako sarreren laburpena

ADMINISTRACIÓN GENERAL DE LA CAE
GRADO DE EJECUCIÓN DEL PRESUPUESTO DE INGRESOS
Resumen de otros ingresos de las secciones

EAEko ADMINISTRAZIO OROKORRA - *ADMINISTRACION GENERAL DE LA CAE*
SARRERA-AURREKONTUAREN BURUTZE GRADUA 2010EKO ABENDUAREN 31N - *GRADO DE EJECUCION DEL PRESUPUESTO DE INGRESOS A 31 DE DICIEMBRE DE 2010*
SEKZIOEN BESTELAKO SARRERAK - *OTROS INGRESOS DE LAS SECCIONES*

Milaka euro
Miles de euros

	SEKZIOA *SECCION*	AURREKONTU EGUNERATUA *PRESUPUESTO ACTUALIZADO*	AITORTUTAKO ESKUBIDEAK *DERECHOS RECONOCIDOS*				DIRU-BILKETA *RECAUDACIÓN*			
			ZENBATEK. *IMPORTE*	EGUN.% *%ACTUAL*	AURR. HIL. *MES ANT.*	AURR. URT. *AÑO ANT.*	ZENBATEK. *IMPORTE*	EGUN.% *%ACTUAL*	AURR. HIL. *MES ANT.*	AURR. URT. *AÑO ANT.*
01	JAURLARITZAREN LEHENDAKARITZA *PRESIDENCIA DEL GOBIERNO*	428	553	129,1	80,6	69,9	492	114,9	69,2	60,8
02	HERRIZAINGOA *INTERIOR*	18.770	31.693	168,9	136,6	217,7	19.900	106,0	90,2	131,4
03	HEZKUNTZA, UNIBERTSITATE ETA IKERKETA *EDUCACION, UNIVERSIDADES E INVESTIGACION*	72.970	78.547	107,6	106,7	110,8	78.203	107,2	106,7	110,3
04	EKONOMIA ETA OGASUNA *ECONOMIA Y HACIENDA*	64.268	30.173	46,9	28,4	64,4	20.008	31,1	23,8	54,4
05	JUSTIZIA ETA HERRI ADMINISTRAZIOA *JUSTICIA Y ADMINISTRACION PUBLICA*	5.681	4.863	85,6	72,7	150,9	4.815	84,8	65,7	144,7
06	ETXEBIZITZA, HERRI LAN ETA GARRAIOAK *VIVIENDA, OBRAS PUBLICAS Y TRANSPORTES*	56.979	40.536	71,1	37,5	82,2	37.326	65,5	31,1	76,2
07	INDUSTRIA, BERRIKUNTZA, MERKATARITZA ETA TURISMOA *INDUSTRIA, INNOVACION, COMERCIO Y TURISMO*	61.551	90.961	147,8	107,7	1358,4	84.131	136,7	102,0	892,0
08	ENPLEGU ETA GIZARTE GAIAK *EMPLEO Y ASUNTOS SOCIALES*	3.582	9.621	268,6	232,5	264,0	7.505	209,5	178,6	163,7
09	OSASUN ETA KONTSUMOA *SANIDAD Y CONSUMO*	745	984	132,0	100,2	175,0	737	98,9	76,5	144,7
10	INGURUMEN, LURRALDE PLANGIN., NEKAZA. ETA ARRAN. *MEDIO AMBIENTE, PLANIF. TERRIT., AGRICUL. Y PESCA*	1.863	2.355	126,4	121,2	322,1	2.299	123,4	118,7	303,5
11	KULTURA *CULTURA*	1.018	2.975	292,2	193,0	315,3	2.197	215,8	117,8	266,9
21	+EUSKADI 09 *+EUSKADI 09*	689	689	100,0	100,0	-	689	100,0	100,0	-
90	ZOR PUBLIKOA *DEUDA PUBLICA*	0	6.754	-	-	-	6.754	-	-	-
99	HAINBAT SAIL *DIVERSOS DEPARTAMENTOS*	122	4.138	3391,6	33,7	141,4	1.229	1007,8	0,0	54,5
	GUZTIRA ***TOTAL***	**288.667**	**304.841**	**105,6**	**70,5**	**111,9**	**266.286**	**92,2**	**60,6**	**94,2**

2010eko AURREKONTUA - PRESUPUESTO 2010

SARRERA-AURREKONTUAREN BURUTZE GRADUA- GRADO DE EJECUCIÓN DEL PRESUPUESTO DE INGRESOS

SEKZIOEN BESTELAKO SARRERAK - OTROS INGRESOS POR SECCIONES

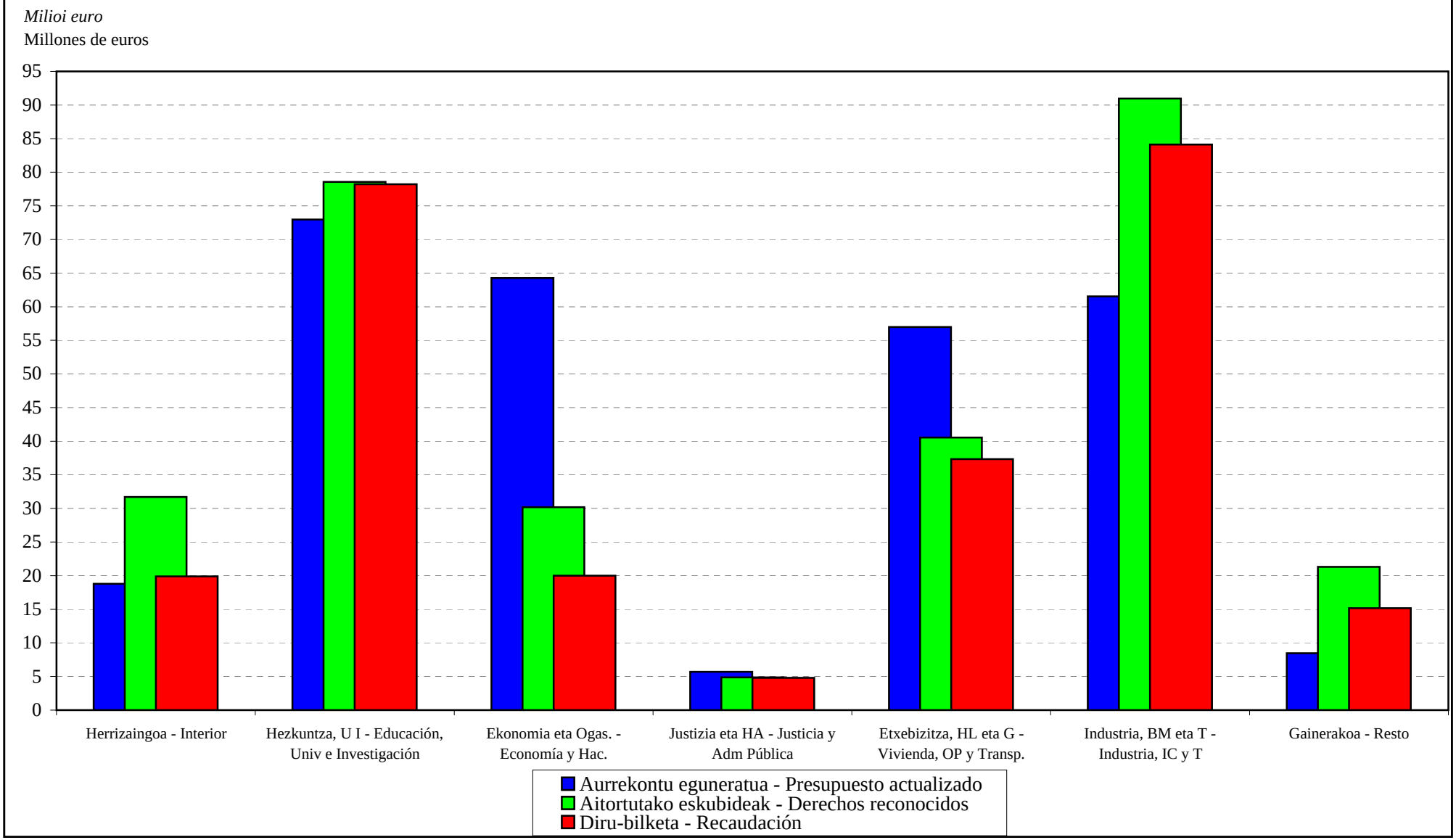

EAEko ADMINISTRAZIO OROKORRA
SARRERA-AURREKONTUAREN PARTIDA GARRANTZITSUEN ANALISIA
Laburpen orokorra

ADMINISTRACIÓN GENERAL DE LA CAE
ANÁLISIS DE LAS PARTIDAS MÁS IMPORTANTES DEL PRESUPUESTO DE INGRESOS
Resumen general

EAEko ADMINISTRAZIO OROKORRA - *ADMINISTRACION GENERAL DE LA CAE*
SARRERA-AURREKONTUAREN PARTIDA GARRANTZITSUEN ANALISIA 2010EKO ABENDUAREN 31N
ANALISIS DE LAS PARTIDAS MAS SIGNIFICATIVAS DEL PRESUPUESTO DE INGRESOS A 31 DE DICIEMBRE DE 2010
LABURPEN OROKORRA - *RESUMEN GENERAL*

Euroak
Euros

	AURREKONTU EGUNERATUA *PRESUPUESTO ACTUALIZADO*	AITORTUTAKO ESKUBIDEAK *DERECHOS RECONOCIDOS*			
		BORONDATEZKO ALDIA *PERIODO VOLUNTARIO*		EXEKUZIO ALDIA *PERIODO EJECUTIVO*	
		ZENBATEKOA *IMPORTE*	%	ZENBATEKOA *IMPORTE*	%
ANALIZATUA GUZTIRA *TOTAL ANALIZADO*	10.652.198.261	10.396.429.286	97,6	15.102.220	0,1
%	99,6	99,4		75,4	
GAINERAKO PARTIDAK, ANALIZATU GABEKOAK *RESTO PARTIDAS SIN ANALIZAR*	39.220.147	59.373.866	151,4	4.928.542	12,6
%	0,4	0,6		24,6	
GERAKIN GABE AURREKONTUA GUZTIRA *TOTAL PRESUPUESTO SIN REMANENTES*	10.691.418.409	10.455.803.152	97,8	20.030.762	0,2
%	98,7	100,0		100,0	
DIRUZAINTZAKO GERAKINAK *REMANENTES DE TESORERIA*	145.299.322				
AURREKONTUA GUZTIRA *TOTAL PRESUPUESTO*	**10.836.717.731**	**10.455.803.152**	**96,5**	**20.030.762**	**0,2**
%	**100,0**	**100,0**		**100,0**	

EAEko ADMINISTRAZIO OROKORRA
SARRERA-AURREKONTUAREN PARTIDA GARRANTZITSUEN ANALISIA
Sekziokako xehetasuna

ADMINISTRACIÓN GENERAL DE LA CAE
ANÁLISIS DE LAS PARTIDAS MÁS IMPORTANTES DEL PRESUPUESTO DE INGRESOS
Detalle por secciones

EAEko ADMINISTRAZIO OROKORRA - *ADMINISTRACION GENERAL DE LA CAE*
SARRERA-AURREKONTUAREN PARTIDA GARRANTZITSUEN ANALISIA 2010EKO ABENDUAREN 31N
ANALISIS DE LAS PARTIDAS MAS SIGNIFICATIVAS DEL PRESUPUESTO DE INGRESOS A 31 DE DICIEMBRE DE 2010
SEKZIOKAKO XEHETASUNA - *DETALLE POR SECCIONES*

Euroak
Euros

SEKZIO / PROGRAMA *SECCION / PROGRAMA*	CAC	PARTIDA *PARTIDA*	AURREKONTU EGUNERATUA *PRESUPUESTO ACTUALIZADO*	AITORTUTAKO ESKUBIDEAK *DERECHOS RECONOCIDOS* BORONDATEZKO ALDIA *PERIODO VOLUNTARIO* ZENBATEKOA *IMPORTE*	%	EXEKUZIO ALDIA *PERIODO EJECUTIVO* ZENBATEKOA *IMPORTE*	%
02 SEKZIOA: HERRIZAINGOA ***SECCION 02: INTERIOR***							
22210 TRAFIKOA *TRAFICO*							
	391	ISUNAK ETA TRAFIKOKO ZIGORRAK. *MULTAS Y SANCIONES DE TRAFICO.*	13.250.000	14.319.781	108,1	9.796.725	73,9
22230 ERTZAINTZA ZERBITZUAN *ERTZAINTZA EN SERVICIO*							
	824	LANGILEEI EMANDAKO EPE LABURREKO KREDITUAK. *CREDITOS A CORTO PLAZO AL PERSONAL.*	3.800.000	5.229.266	137,6	0	0,0
03 SEKZIOA: HEZKUNTZA, UNIBERTSITATE ETA IKERKETA ***SECCION 03: EDUCACION, UNIVERSIDADES E INVESTIGACION***							
42110 EGITURA ETA LAGUNTZA *ESTRUCTURA Y APOYO*							
	311	OBRA ZUZENDARITZAKO TASAK. *TASAS POR DIRECCION DE OBRAS.*	1.350.000	2.082.258	154,2	0	0,0
42210 HAUR ETA LEHEN HEZKUNTZA *EDUCACION INFANTIL Y PRIMARIA*							
	321	INGRESOS CENTROS *INGRESOS CENTROS*	1.553.875	1.553.875	100,0	0	0,0
	392	INGRESOS CENTROS *INGRESOS CENTROS*	3.225.654	3.826.118	118,6	0	0,0
	393	INGRESOS CENTROS *INGRESOS CENTROS*	42.826.432	42.826.432	100,0	0	0,0
42220 BIGARREN HEZK., OSABIDEZKOA ETA LANBIDE HEZIKETA *EDUC.SECUNDARIA, COMPENSATORIA Y FORMACION PROFES.*							
	392	INGRESOS CENTROS *INGRESOS CENTROS*	3.037.702	3.415.566	112,4	0	0,0

Euroak
Euros

SEKZIO / PROGRAMA *SECCION / PROGRAMA*	CAC	PARTIDA *PARTIDA*	AURREKONTU EGUNERATUA *PRESUPUESTO ACTUALIZADO*	AITORTUTAKO ESKUBIDEAK *DERECHOS RECONOCIDOS* BORONDATEZKO ALDIA *PERIODO VOLUNTARIO* ZENBATEKOA *IMPORTE*	%	EXEKUZIO ALDIA *PERIODO EJECUTIVO* ZENBATEKOA *IMPORTE*	%
	393	- INGRESOS CENTROS *INGRESOS CENTROS*	3.605.167	3.605.167	100,0	0	0,0
		-	2.201.873	2.201.873	100,0	0	0,0
	454	INGRESOS CENTROS *INGRESOS CENTROS*	4.416.319	4.420.512	100,1	0	0,0
42240 ARAUBIDE BEREZIKO IRAKASKUNTZAK *ENSEÑANZAS DE REGIMEN ESPECIAL*							
	321	HIZKUNTZA ESKOLA OFIZIALETAKO TITULUAK LUZATZEKO MATRIKULAK. *MATRICULAS DE LAS ESCUELAS OFICIALES DE IDIOMAS.*	1.815.000	2.049.778	112,9	0	0,0
04 SEKZIOA: EKONOMIA ETA OGASUNA ***SECCION 04: ECONOMIA Y HACIENDA***							
61120 ZERGA-POLITIKA *POLITICA FISCAL*							
	291	BINGO JOKOAREN GAINEKO ZERGA *IMPUESTO SOBRE EL JUEGO DEL BINGO*	4.760.000	4.274.467	89,8	0	0,0
	312	JOKOAREN GAINEKO TASAREN ERREKARGUA *RECARGO DE LA TASA SOBRE EL JUEGO*	3.709.000	3.995.411	107,7	0	0,0
61140 ONDARE ETA KONTRATAZIOA *PATRIMONIO Y CONTRATACION*							
	541	ALOKATZE ETA ANTZEKO ERAGIKETENGATIKO SARRERAK *INGRESOS POR ARRENDAMIENTOS Y OPERACIONES SIMIL.*	3.500.000	3.496.811	99,9	0	0,0
63110 FINANTZA-POLITIKA *POLITICA FINANCIERA*							
	391	PREMIAMENDUZKO ERREKARGUAK *RECARGO DE APREMIO*	250.000	0	0,0	3.724.554	1.489,8
	533	JAURLARITZAREN KONTU NAGUSIA. *CUENTA CENTRAL DEL GOBIERNO.*	50.840.516	11.124.671	21,9	0	0,0

EAEko ADMINISTRAZIO OROKORRA - *ADMINISTRACION GENERAL DE LA CAE*
SARRERA-AURREKONTUAREN PARTIDA GARRANTZITSUEN ANALISIA 2010EKO ABENDUAREN 31N
ANALISIS DE LAS PARTIDAS MAS SIGNIFICATIVAS DEL PRESUPUESTO DE INGRESOS A 31 DE DICIEMBRE DE 2010
SEKZIOKAKO XEHETASUNA - *DETALLE POR SECCIONES*

Euroak
Euros

SEKZIO / PROGRAMA *SECCION / PROGRAMA*	CAC	PARTIDA *PARTIDA*	AURREKONTU EGUNERATUA *PRESUPUESTO ACTUALIZADO*	AITORTUTAKO ESKUBIDEAK *DERECHOS RECONOCIDOS* BORONDATEZKO ALDIA *PERIODO VOLUNTARIO* ZENBATEKOA *IMPORTE*	%	EXEKUZIO ALDIA *PERIODO EJECUTIVO* ZENBATEKOA *IMPORTE*	%
05 SEKZIOA: JUSTIZIA ETA HERRI ADMINISTRAZIOA ***SECCION 05: JUSTICIA Y ADMINISTRACION PUBLICA***							
12130	F. PUBLIKOA, LANGILEEN HAUTAKETA ETA PRESTAKUNTZA *FUNCION PUBLICA, SELECCION Y FORMACION PERSONAL*						
	824	LANGILEEI EMANDAKO EPE LABURREKO KREDITUAK *CREDITOS A CORTO PLAZO AL PERSONAL*	4.500.000	3.577.253	79,5	2.433	0,1
06 SEKZIOA: ETXEBIZITZA, HERRI LAN ETA GARRAIOAK ***SECCION 06: VIVIENDA, OBRAS PUBLICAS Y TRANSPORTES***							
43120	ETXEBIZITZA *VIVIENDA*						
	321	- ETXEBIZITZA SOZIALAREN SALMENTAREN AMORTIZAZIOA. *AMORTIZACION VENTA DE VIVIENDAS SOCIALES.*	7.344.000	9.488.756	129,2	0	0,0
		- GARAJEEN SALMENTA. *VENTA DE GARAJES.*	1.530.000	38.603	2,5	0	0,0
		- HIRI-LURREKO ONDASUN HIGIZINAREN ALOKAIRUA. *ARRENDAMIENTO DE INMUEBLES.*	3.500.000	4.554.430	130,1	0	0,0
		- LURRAZAL-ESKUBIDE. *DERECHO DE SUPERFICIE.*	24.100.000	66.111	0,3	0	0,0
		- LURZORUAREN SALMENTA/AZALERA-ESKUBIDEAREN IRAUNGIPENA *VENTA SUELO-EXTINCION DERECHO SUPERFICIE*	0	9.416.620		0	
	391	ETXEBIZITZA SOZIALAREN SALMENTAREN INTERESAK *INTERESES VENTA VIVIENDAS SOCIALES*	2.200.000	1.895.355	86,2	0	0,0
51330	BILBOKO HIRI TRENBIDEA (BHT) *FERROCARRIL METROPOLITANO BILBAO (FMB)*						
	311	OBRA PUBLIKOEN ZUZTZA. ETA IKUSKAPENA *DIRECCION E INSPECCION DE OBRAS PUBLICAS*	2.500.000	1.932.820	77,3	0	0,0
51350	EAE-KO TRENBIDE SARE BERRIA-KUDEAKETA KREDITOAK *NUEVA RED FERROVIARIA EN LA CAE-CREDITOS GESTION*						
	311	GIPUZKOAKO ZUZENDARITZA ETA IKUSKAPENAREN TASAK. *TASAS DIRECCION E INSPECCION GIPUZKOA.*	6.600.000	3.619.099	54,8	0	0,0

Euroak
Euros

SEKZIO / PROGRAMA *SECCION / PROGRAMA*	CAC	PARTIDA *PARTIDA*	AURREKONTU EGUNERATUA *PRESUPUESTO ACTUALIZADO*	AITORTUTAKO ESKUBIDEAK *DERECHOS RECONOCIDOS* BORONDATEZKO ALDIA *PERIODO VOLUNTARIO* ZENBATEKOA *IMPORTE*	%	EXEKUZIO ALDIA *PERIODO EJECUTIVO* ZENBATEKOA *IMPORTE*	%
07 SEKZIOA: INDUSTRIA, BERRIKUNTZA, MERKATARITZA ETA TURISMOA ***SECCION 07: INDUSTRIA, INNOVACION, COMERCIO Y TURISMO***							
72120 INDUSTRIA GARAPENA ETA EKINTZAILEEN LAGUNTZA *DESARROLLO INDUSTRIAL Y APOYO A EMPRENDEDORES*							
	380	SPRI ITZULKETA - AURREKO URTEETAKO SOBERAKINAK *REINTEGRO SPRI - EXCEDENTES AÑOS ANTERIORES*	0	18.094.069		0	
	823	GAUZATU ETA BIDERATU-INDUSTRIAKO ITZULERAK. *REINTEGROS GAUZATU Y BIDERATU DE INDUSTRIA.*	50.000	3.434.355	6.868,7	1.578.507	3.157,0
72130 INDUSTRIA SEGURTASUNA *SEGURIDAD INDUSTRIAL*							
	393	IAT KANONA *CANON ITV*	0	2.528.286		0	
73110 ENERGIA ETA MEATZE POLITIKA ETA GARAPENA *POLITICA Y DESARROLLO ENERGETICO Y MINERO*							
	511	ENERGIAREN EUSKAL ERAKUNDEA. *ENTE VASCO DE LA ENERGIA.*	60.000.000	60.000.000	100,0	0	0,0
75110 TURISMOA *TURISMO*							
	380	BASQUETOUR ITZULKETA - TURISMOAREN SUSTAPEN-PLANA *REINTEGRO BASQUETOUR - PLAN FOMENTO TURISMO*	0	2.011.662		0	
08 SEKZIOA: ENPLEGU ETA GIZARTE GAIAK ***SECCION 08: EMPLEO Y ASUNTOS SOCIALES***							
32310 PRESTAKUNTZA *FORMACION*							
	380	ITZULERAK *REINTEGROS*	54.000	2.547.828	4.718,2	0	0,0

EAEko ADMINISTRAZIO OROKORRA - *ADMINISTRACION GENERAL DE LA CAE*
SARRERA-AURREKONTUAREN PARTIDA GARRANTZITSUEN ANALISIA 2010EKO ABENDUAREN 31N
ANALISIS DE LAS PARTIDAS MAS SIGNIFICATIVAS DEL PRESUPUESTO DE INGRESOS A 31 DE DICIEMBRE DE 2010
SEKZIOKAKO XEHETASUNA - *DETALLE POR SECCIONES*

Euroak
Euros

SEKZIO / PROGRAMA *SECCION / PROGRAMA*	CAC	PARTIDA *PARTIDA*	AURREKONTU EGUNERATUA *PRESUPUESTO ACTUALIZADO*	AITORTUTAKO ESKUBIDEAK *DERECHOS RECONOCIDOS* BORONDATEZKO ALDIA *PERIODO VOLUNTARIO* ZENBATEKOA *IMPORTE*	%	EXEKUZIO ALDIA *PERIODO EJECUTIVO* ZENBATEKOA *IMPORTE*	%
90 SEKZIOA: ZOR PUBLIKOA ***SECCION 90: DEUDA PUBLICA***							
01110 ZOR PUBLIKOA *DEUDA PUBLICA*							
	539	BESTELAKO DIRU-SARRERA FINANTZARIOAK *CREACION PARTIDA OTROS INGRESOS FINANCIEROS*	0	6.753.711		0	
	911	E. LUZEKO BARNE ZOR PUBLIKOA, OBLIG. ETA BONOAK *DEUDA PUBLICA INTERIOR A L/PLAZO, OBLIGA. Y BONOS*	2.038.000.000	1.429.000.000	70,1	0	0,0
	931	FINANTZA-ENTITATEEKIN ZORPETZEAREKIKO SARRERAK *INGRESOS POR ENDEUDAMIENTO CON ENTIDADES FINANCIERAS*	0	460.000.000		0	
95 SEKZIOA: ERAKUNDEEN BALIABIDEAK ETA KONPROMISOAK ***SECCION 95: RECURSOS Y COMPROMISOS INSTITUCIONALES***							
91110 FORU ALDUNDIEN EKARPENAK *APORTACIONES DE LAS DIPUTACIONES FORALES*							
	421	ARABAKO FORU ALDUNDITIK *DE LA DIPUTACION FORAL DE ALAVA*					
		- EKARPEN OROKORRA *APORTACION GENERAL*	1.318.780.355	1.314.624.979	99,7	0	0,0
		- EKARPEN BEREZIA. ERTZAINTZA *APORTACION ESPECIFICA. POLICIA AUTONOMA*	3.063.368	3.009.960	98,3	0	0,0
		- EKARPEN BEREZIA. EZOHIKO OSASUN GASTUEN FINANTZAKETA. *APORTACION ESPECIFICA. FINANCIACION GASTO SANITARIO EXTRAORDINARIO.*	13.863.079	13.847.633	99,9	0	0,0
		- EKARPEN BEREZIA. HEZKUNTZAREN LEGE ORGANIKOA. *APORTACION ESPECIFICA. LEY ORGANICA DE EDUCACION.*	10.791.446	10.585.694	98,1	0	0,0
		- EKARPEN BEREZIA. ESKUMEN BERRIAK. *APORTACION ESPECIFICA. NUEVAS COMPETENCIAS.*	7.085.953	6.962.412	98,3	0	0,0
	421	GIPUZKOAKO FORU ALDUNDITIK *DE LA DIPUTACION FORAL DE GIPUZKOA*					
	421						
		- EKARPEN BEREZIA. ESKUMEN BERRIAK. *APORTACION ESPECIFICA. NUEVAS COMPETENCIAS.*	13.807.342	0	0,0	0	0,0

Euroak
Euros

SEKZIO / PROGRAMA *SECCION / PROGRAMA*	CAC	PARTIDA *PARTIDA*	AURREKONTU EGUNERATUA *PRESUPUESTO ACTUALIZADO*	AITORTUTAKO ESKUBIDEAK *DERECHOS RECONOCIDOS* BORONDATEZKO ALDIA *PERIODO VOLUNTARIO* ZENBATEKOA *IMPORTE*	%	EXEKUZIO ALDIA *PERIODO EJECUTIVO* ZENBATEKOA *IMPORTE*	%
		- EKARPEN OROKORRA *APORTACION GENERAL*	2.569.710.982	2.561.614.019	99,7	0	0,0
		- EKARPEN BEREZIA. ERTZAINTZA *APORTACION ESPECIFICA. POLICIA AUTONOMA*	5.969.129	5.865.060	98,3	0	0,0
		- EKARPEN BEREZIA. EZOHIKO OSASUN GASTUEN FINANTZAKETA. *APORTACION ESPECIFICA. FINANCIACION GASTO SANITARIO EXTRAORDINARIO.*	27.012.917	26.982.821	99,9	0	0,0
		- EKARPEN BEREZIA. HEZKUNTZAREN LEGE ORGANIKOA. *APORTACION ESPECIFICA. LEY ORGANICA DE EDUCACION.*	21.027.685	20.626.766	98,1	0	0,0
		- EKARPEN BEREZIA. ESKUMEN BERRIAK. *APORTACION ESPECIFICA. NUEVAS COMPETENCIAS.*	0	13.566.616		0	
	421	BIZKAIKO FORU ALDUNDITIK *DE LA DIPUTACION FORAL DE BIZKAIA*					
	421						
		- EKARPEN BEREZIA. ESKUMEN BERRIAK. *APORTACION ESPECIFICA. NUEVAS COMPETENCIAS.*	21.010.625	0	0,0	0	0,0
		- EKARPEN OROKORRA *APORTACION GENERAL*	3.910.328.032	3.898.006.886	99,7	0	0,0
		- EKARPEN BEREZIA. ERTZAINTZA *APORTACION ESPECIFICA. POLICIA AUTONOMA*	9.083.221	8.924.860	98,3	0	0,0
		- EKARPEN BEREZIA. EZOHIKO OSASUN GASTUEN FINANTZAKETA. *APORTACION ESPECIFICA. FINANCIACION GASTO SANITARIO EXTRAORDINARIO.*	41.105.544	41.059.746	99,9	0	0,0
		- EKARPEN BEREZIA. HEZKUNTZAREN LEGE ORGANIKOA. *APORTACION ESPECIFICA. LEY ORGANICA DE EDUCACION.*	31.997.819	31.387.740	98,1	0	0,0
		- EKARPEN BEREZIA. ESKUMEN BERRIAK. *APORTACION ESPECIFICA. NUEVAS COMPETENCIAS.*	0	20.644.313		0	
91190	BESTELAKO FINANTZA-HARR.,EUSKAL ALOR PUBLIKOAREKIN *OTRAS RELACIONES FINANCIERAS CON SEC. PUBLI. VASCO*						
	721	GIPUZKOAKO FORU ALDUNDITIK *DE LA DIPUTACION FORAL DE GIPUZKOA*					
		- BF FINANTZAKETA. *FINANCIACION DEL FI.*	1.989.000	1.977.000	99,4	0	0,0
	721	BIZKAIKO FORU ALDUNDITIK *DE LA DIPUTACION FORAL DE BIZKAIA*					

Euroak
Euros

SEKZIO / PROGRAMA *SECCION / PROGRAMA*	CAC	PARTIDA *PARTIDA*	AURREKONTU EGUNERATUA *PRESUPUESTO ACTUALIZADO*	AITORTUTAKO ESKUBIDEAK *DERECHOS RECONOCIDOS* BORONDATEZKO ALDIA *PERIODO VOLUNTARIO* ZENBATEKOA *IMPORTE*	%	EXEKUZIO ALDIA *PERIODO EJECUTIVO* ZENBATEKOA *IMPORTE*	%
		- BF FINANTZAKETA. *FINANCIACION DEL FI.*	2.996.400	3.008.400	100,4	0	0,0
92110 ESPAINIAKO ALOR PUBLIKOAREKIKO FINANTZA-HARREMANAK *RELACIONES FINANCIERAS CON SECTOR PUBLICO ESPAÑOL*							
	431	ESTATUKO ADMINISTRAZIO ZENTRALETIK *DE LA ADMINISTRACION CENTRAL DEL ESTADO*					
		- IKERKUNTZA GEHITZEKO ETA AREAGOTZEKO SUSTAPEN-PROGRAMARI BURUZKO HITZARMENA. (2008-I3 PROGRAMA). *CONVENIO RELATIVO AL PROGRAMA DE INCENTIVACION DE LA INCORPORACION E INTENSIFICACION DE LA ACTIVIDAD INVESTIGADORA. (PROGRAMA I3-2008).*	1.530.000	1.530.000	100,0	0	0,0
		- ERTZAINTZAREN ERRETIRO ADINA AURRERATZEAREN F. PARTE HARTZEA *PARTICIPACION EN LA FÓN DE LA ANTICIPACIÓN EN LA EDAD DE JUBILACIÓN DE LA ERTZAINTZA*	6.207.111	6.207.111	100,0	0	0,0
	439	ESPAINIAKO ALOR PUBLIKOKO BESTEN ERAK. BATZUETATIK *DE OTRAS ENTIDADES DEL SECTOR PUBLICO ESPAÑOL*					
		- ENPLEGURAKO LANBIDE-HEZIKETA EKIMENEN FINANTZAKETA *FINANCIACIÓN DE INICIATIVAS DE FORMACIÓN PROFESIONAL PARA EL EMPLEO*	21.866.729	21.866.729	100,0	0	0,0
	731	ESTATUKO ADMINISTRAZIO ZENTRALETIK *DE LA ADMINISTRACION CENTRAL DEL ESTADO*					
		- KUDEAKETA KREDITOAK. TRENBIDE SARE BERRIA. *CREDITOS DE GESTION. NUEVA RED FERROVIARIA.*	225.390.000	167.006.897	74,1	0	0,0
	739	ESPAINIAKO ALOR PUBLIKOKO BESTE ERAK. BATZUETATIK *DE OTRAS ENTIDADES DEL SECTOR PUBLICO ESPAÑOL*					
		- ALDI BATERAKO EZINTASUN-KUDEAKETA KOMUNIKAZIO SISTEMARAKO HITZARMENA *CONVENIO SISTEMA INTERCOMUNICACIÓN GESTIÓN PROCESOS DE INCAPACIDAD TEMPORAL*	2.797.279	2.797.279	100,0	0	0,0
	932	EPE LUZEKO ZORRAK *DEUDAS A LARGO PLAZO*					

Euroak
Euros

SEKZIO / PROGRAMA *SECCION / PROGRAMA*	CAC	PARTIDA *PARTIDA*	AURREKONTU EGUNERATUA *PRESUPUESTO ACTUALIZADO*	AITORTUTAKO ESKUBIDEAK *DERECHOS RECONOCIDOS* BORONDATEZKO ALDIA *PERIODO VOLUNTARIO* ZENBATEKOA *IMPORTE*	%	EXEKUZIO ALDIA *PERIODO EJECUTIVO* ZENBATEKOA *IMPORTE*	%
		- ESUKAMPUS PROIEKTUA FINANTZATZEKO MAILEGUA *PRÉSTAMO PARA LA FINANCIACIÓN PROYECTO EUSKAMPUS*	4.000.000	4.000.000	100,0	0	0,0
93110		EUROPAKO BATASUNAREKIKO FINANTZA-HARREMANAK *RELACIONES FINANCIERAS CON LA UNION EUROPEA*					
	441	EUROPAKO BATASUNETIK - EGF *DE LA UNION EUROPEA - FSE*					
		- EUSKAL AUTONOMIA ERKIDEGOKO EGF PROGRAMA ERAGILEA 2007-2013. *PROGRAMA OPERATIVO FSE PAIS VASCO 2007-2013.*	3.498.223	1.709.171	48,9	0	0,0
	441	EUROPAKO BATASUNETIK - LGENF *DE LA UNION EUROPEA - FEADER*					
		- LANDA GARAPENA (2007/2013). *DESARROLLO RURAL (2007/2013).*	11.032.075	11.514.318	104,4	0	0,0
	441	EUROPAKO BATASUNETIK - NBEF *DE LA UNION EUROPEA - FEAGA*					
		- ORDAINKETA BAKARRA (EB E. 1782/2003). *PAGO UNICO (R. CE 1782/2003).*	45.210.200	30.040.796	66,4	0	0,0
		- ORDAINKETA OSAGARRIA (EB E. 1782/2003, 69. ART.). *PAGO ADICIONAL (ART.69 R. CE 1782/2003).*	2.002.000	4.580.755	228,8	0	0,0
		- EKOIZPENARI LOTUTAKO ORDAIKETA. EUROPAKO FUNTSAK-NBEF. *PAGO ACOPLADO. FONDOS EUROPEOS-FEAGA.*	7.058.300	14.780.164	209,4	0	0,0
		- BESTELAKO ZERBITZUAK. *OTROS SERVICIOS.*	777.925	1.720.724	221,2	0	0,0
	741	EUROPAKO BATASUNETIK - EGEF *DE LA UNION EUROPEA - FEDER*					
		- EUSKAL AUTONOMIA ERKIDEGOKO EGEF PROGRAMA ERAGILEA 2007-2013. *PROGRAMA OPERATIVO FEDER PAIS VASCO 2007-2013.*	16.588.985	13.898.881	83,8	0	0,0
	741	EUROPAKO BATASUNETIK - KOHESIO-FONDOA *DE LA UNION EUROPEA - F.COHESION*					
		- 2001-ES-16C-PE-049 KOHESIO FUNTSA *FONDO DE COHESIÓN 2001-ES-16C-PE-049*	0	1.833.481		0	

EAEko ADMINISTRAZIO OROKORRA - *ADMINISTRACION GENERAL DE LA CAE*
SARRERA-AURREKONTUAREN PARTIDA GARRANTZITSUEN ANALISIA 2010EKO ABENDUAREN 31N
ANALISIS DE LAS PARTIDAS MAS SIGNIFICATIVAS DEL PRESUPUESTO DE INGRESOS A 31 DE DICIEMBRE DE 2010
SEKZIOKAKO XEHETASUNA - *DETALLE POR SECCIONES*

Euroak
Euros

SEKZIO / PROGRAMA *SECCION / PROGRAMA*	CAC	PARTIDA *PARTIDA*	AURREKONTU EGUNERATUA *PRESUPUESTO ACTUALIZADO*	AITORTUTAKO ESKUBIDEAK *DERECHOS RECONOCIDOS* BORONDATEZKO ALDIA *PERIODO VOLUNTARIO* ZENBATEKOA *IMPORTE*	%	EXEKUZIO ALDIA *PERIODO EJECUTIVO* ZENBATEKOA *IMPORTE*	%
99 SEKZIOA: HAINBAT SAIL ***SECCION 99: DIVERSOS DEPARTAMENTOS***							
12210 HAINBAT SAIL *DIVERSOS DEPARTAMENTOS*							
	394	ABAL ETA BESTE BERME BATZUEN ITZULKETAK. *REINTEGRO DE AVALES Y OTRAS GARANTIAS.*	97.000	2.867.134	2.955,8	0	0,0
GUZTIRA ***TOTAL***			**10.652.198.261**	**10.396.429.286**	**97,6**	**15.102.220**	**0,1**

ERAKUNDE AUTONOMO ADMINISTRATIBOAK
GASTU-AURREKONTUAREN BURUTZE GRADUA FUNTZIOEN ARABERA

ORGANISMOS AUTÓNOMOS ADMINISTRATIVOS
GRADO DE EJECUCIÓN DEL PRESUPUESTO DE GASTOS POR FUNCIONES

ERAKUNDE AUTONOMO ADMINISTRATIBOAK - *ORGANISMOS AUTÓNOMOS ADMINISTRATIVOS*
GASTU-AURREKONTUAREN BURUTZE GRADUA 2010EKO ABENDUAREN 31N - *GRADO DE EJECUCION DEL PRESUPUESTO DE GASTOS A 31 DE DICIEMBRE DE 2010*
FUNTZIOEN ARABERAKO LABURPENA - *RESUMEN POR FUNCIONES*

Milaka euro
Miles de euros

FUNTZIO TALDEA - *GRUPO FUNCIONAL* FUNTZIOA / *FUNCION*	HASIERAKO KREDITUAK *CREDITOS INICIALES*	KRED. EGUNERATUAK *CRED. ACTUALIZADOS*	AITORTUTAKO OBLIGAZ. *OBLIGAC. RECONOCIDAS*	GAUZATZE % *% EJECUCION*
1 ZERBITZU OROKORRAK *SERVICIOS DE CARACTER GENERAL*	6.943	7.211	6.779	94,0
12 ADMINISTRAZIO OROKORRA *ADMINISTRACION GENERAL*	6.943	7.211	6.779	94,0
2 HERRI BABESA ETA HERRITARREN SEGURTASUNA *PROTECCION CIVIL Y SEGURIDAD CIUDADANA*	16.190	16.190	14.290	88,3
22 HERRI SEGURTASUNA ETA BABESA *SEGURIDAD Y PROTECCION CIVIL*	16.190	16.190	14.290	88,3
3 GIZARTE SEGURTASUNA, BABESA ETA SUSTAPENA *SEGURIDAD, PROTECCION Y PROMOCION SOCIAL*	27.027	26.994	22.944	85,0
31 GIZARTE SEGURTASUNA ETA BABESA *SEGURIDAD Y PROTECCION SOCIAL*	20.606	20.578	17.498	85,0
32 GIZARTE SUSTAPENA *PROMOCION SOCIAL*	6.421	6.416	5.446	84,9
4 IZAERA SOZIALEKO ONDASUN PUBLIKOEN EKOIZPENA *PRODUCCION DE BIENES PUBLICOS DE CARACTER SOCIAL*	60.441	59.271	56.306	95,0
47 EUSKARAREN SUSTAPENA *PROMOCION DEL EUSKERA*	60.441	59.271	56.306	95,0
5 EKONOMIAZKO ONDASUN PUBLIKOEN EKOIZPENA *PRODUCCION BIENES PUBLICOS DE CARACTER ECONOMICO*	14.239	14.219	12.503	87,9
55 OINARRIZKO INFORMAZIOA ETA ESTATISTIKOA *INFORMACION BASICA Y ESTADISTICA*	14.239	14.219	12.503	87,9
GUZTIRA ***TOTAL***	**124.840**	**123.886**	**112.822**	**91,1**

***ERAKUNDE AUTONOMO ADMINISTRATIBOAK* - ORGANISMOS AUTÓNOMOS ADMINISTRATIVOS**

***2010eko AURREKONTUA* - PRESUPUESTO 2010**

GASTU-AURREKONTUAREN BURUTZE GRADUA FUNTZIOEN ARABERA- GRADO DE EJECUCIÓN DEL PRESUPUESTO DE GASTOS POR FUNCIONES

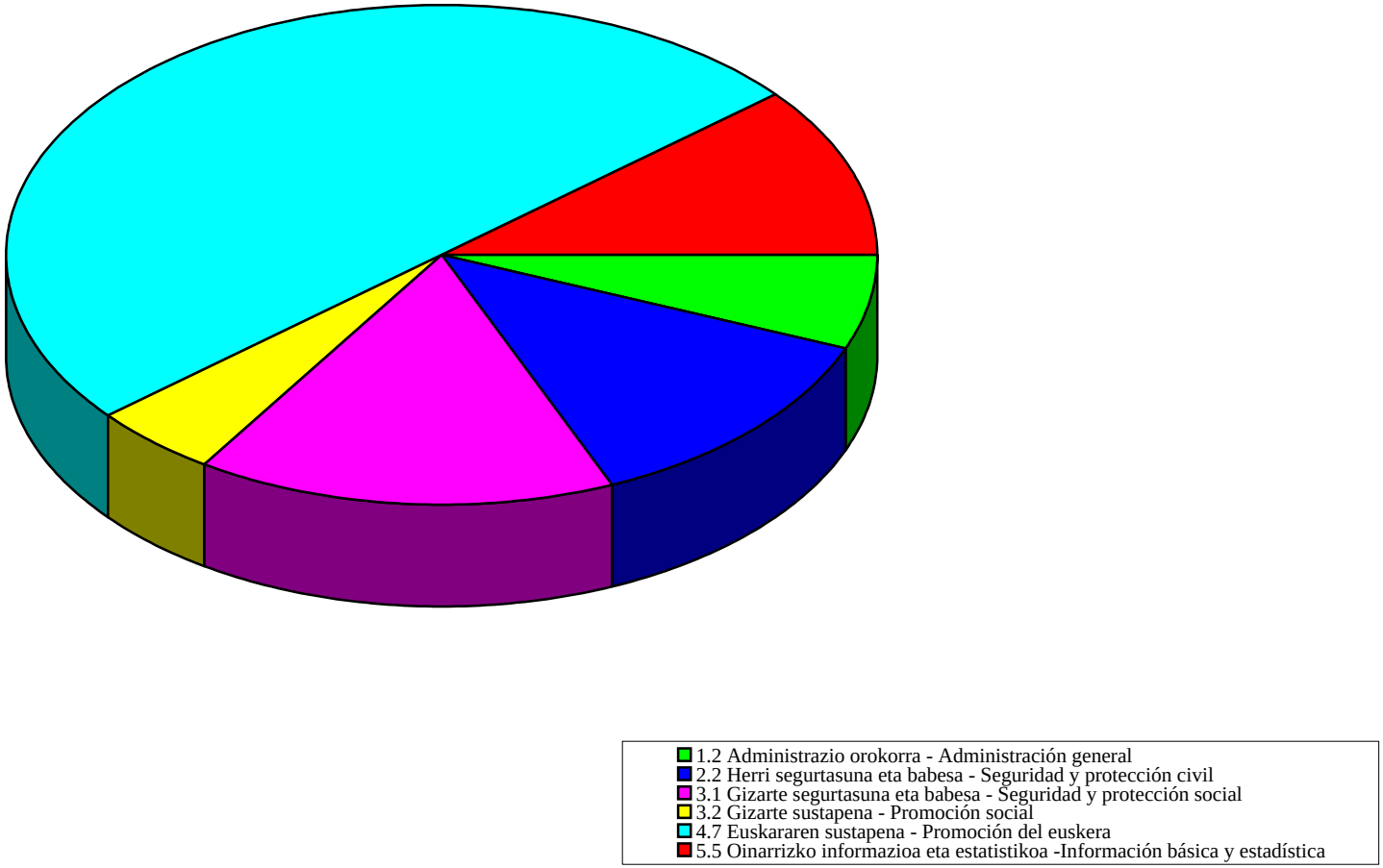

ERAKUNDE AUTONOMO ADMINISTRATIBOAK
KONPROMISOZKO KREDITUAK

ORGANISMOS AUTÓNOMOS ADMINISTRATIVOS
CRÉDITOS DE COMPROMISO

ERAKUNDE AUTONOMO ADMINISTRATIBOAK - *ORGANISMOS AUTÓNOMOS ADMINISTRATIVOS*
EKITALDIAREN KONPROMISOZKO KREDITUAK 2010EKO ABENDUAREN 31N - *CREDITOS DE COMPROMISO DEL EJERCICIO A 31 DE DICIEMBRE DE 2010*
SEKZIOKAKO LABURPENA - *RESUMEN POR SECCIONES*

Euroak
Euros

SEKZIOA *SECCION*		KONPROMISOZKO KREDITUEN URTE ANITZEKO BANAKETA *DISTRIBUCION PLURIANUAL CREDITOS DE COMPROMISO*					
		2011	2012	2013	2014	2015 eta... *y ss.*	GUZTIRA *TOTAL*
43 HERRI ARDURALARITZAREN EUSKAL ERAKUNDEA-HAEE *INSTITUTO VASCO DE ADMINISTRACION PUBLICA-IVAP*	HASIERAKO KREDITUA *CRÉDITO INICIAL*	2.529.135	755.000	60.000	0	0	3.344.135
	ALDAKETA *MODIFICACIÓN*	0	0	0	0	0	0
	KREDITU EGUNERATUA *CRÉDITO DEFINITIVO*	2.529.135	755.000	60.000	0	0	3.344.135
	BAIMENDUA *AUTORIZADO*	2.019.833	669.000	30.000	0	0	2.718.833
	KONPROMETITUTA *COMPROMETIDO*	2.015.375	639.939	30.000	0	0	2.685.313
44 HELDUEN ALFABET. BERREUSKADUNTZERAKO ERAKUN.-HABE *INSTITUTO ALFABET. REEUSKALDUNIZACION ADULTOS-HABE*	HASIERAKO KREDITUA *CRÉDITO INICIAL*	24.542.000	200.000	0	0	0	24.742.000
	ALDAKETA *MODIFICACIÓN*	0	0	0	0	0	0
	KREDITU EGUNERATUA *CRÉDITO DEFINITIVO*	24.542.000	200.000	0	0	0	24.742.000
	BAIMENDUA *AUTORIZADO*	12.360.630	0	0	0	0	12.360.630
	KONPROMETITUTA *COMPROMETIDO*	12.360.619	0	0	0	0	12.360.619
45 EUSKAL HERRIKO POLIZIAREN IKASTEGIA *ACADEMIA DE POLICIA DEL PAIS VASCO*	HASIERAKO KREDITUA *CRÉDITO INICIAL*	1.705.500	99.000	0	0	0	1.804.500
	ALDAKETA *MODIFICACIÓN*	0	0	0	0	0	0
	KREDITU EGUNERATUA *CRÉDITO DEFINITIVO*	1.705.500	99.000	0	0	0	1.804.500
	BAIMENDUA *AUTORIZADO*	1.469.000	0	0	0	0	1.469.000
	KONPROMETITUTA *COMPROMETIDO*	1.469.000	0	0	0	0	1.469.000

ERAKUNDE AUTONOMO ADMINISTRATIBOAK - *ORGANISMOS AUTÓNOMOS ADMINISTRATIVOS*
EKITALDIAREN KONPROMISOZKO KREDITUAK 2010EKO ABENDUAREN 31N - *CREDITOS DE COMPROMISO DEL EJERCICIO A 31 DE DICIEMBRE DE 2010*
SEKZIOKAKO LABURPENA - *RESUMEN POR SECCIONES*

Euroak
Euros

SEKZIOA *SECCION*		KONPROMISOZKO KREDITUEN URTE ANITZEKO BANAKETA *DISTRIBUCION PLURIANUAL CREDITOS DE COMPROMISO*					
		2011	2012	2013	2014	2015 eta... *y ss.*	GUZTIRA *TOTAL*
46 EUSKAL ESTATISTIKA ERAKUNDEA-EUSTAT *INSTITUTO VASCO DE ESTADISTICA-EUSTAT*	HASIERAKO KREDITUA *CRÉDITO INICIAL*	1.806.000	1.234.000	0	0	0	3.040.000
	ALDAKETA *MODIFICACIÓN*	0	0	0	0	0	0
	KREDITU EGUNERATUA *CRÉDITO DEFINITIVO*	1.806.000	1.234.000	0	0	0	3.040.000
	BAIMENDUA *AUTORIZADO*	204.525	29.500	0	0	0	234.025
	KONPROMETITUTA *COMPROMETIDO*	189.437	29.500	0	0	0	218.937
47 EMAKUNDE-EMAKUMEAREN EUSKAL ERAKUNDEA *EMAKUNDE-INSTITUTO VASCO DE LA MUJER*	HASIERAKO KREDITUA *CRÉDITO INICIAL*	198.640	0	0	0	0	198.640
	ALDAKETA *MODIFICACIÓN*	2.990	2.990	2.990	1.744	0	10.714
	KREDITU EGUNERATUA *CRÉDITO DEFINITIVO*	201.630	2.990	2.990	1.744	0	209.354
	BAIMENDUA *AUTORIZADO*	31.030	2.900	2.990	1.744	0	38.664
	KONPROMETITUTA *COMPROMETIDO*	31.030	2.900	2.990	1.744	0	38.664
48 OSALAN-LANEKO SEGURT. ETA OSASUN. EUSKAL ERAK. *OSALAN-INSTIT. VASCO SEGURIDAD Y SALUD LABORALES*	HASIERAKO KREDITUA *CRÉDITO INICIAL*	1.609.350	0	0	0	0	1.609.350
	ALDAKETA *MODIFICACIÓN*	0	0	0	0	0	0
	KREDITU EGUNERATUA *CRÉDITO DEFINITIVO*	1.609.350	0	0	0	0	1.609.350
	BAIMENDUA *AUTORIZADO*	78.274	0	0	0	0	78.274
	KONPROMETITUTA *COMPROMETIDO*	60.439	0	0	0	0	60.439

ERAKUNDE AUTONOMO ADMINISTRATIBOAK - *ORGANISMOS AUTÓNOMOS ADMINISTRATIVOS*
EKITALDIAREN KONPROMISOZKO KREDITUAK 2010EKO ABENDUAREN 31N - *CREDITOS DE COMPROMISO DEL EJERCICIO A 31 DE DICIEMBRE DE 2010*
SEKZIOKAKO LABURPENA - *RESUMEN POR SECCIONES*

Euroak
Euros

SEKZIOA *SECCION*		KONPROMISOZKO KREDITUEN URTE ANITZEKO BANAKETA *DISTRIBUCION PLURIANUAL CREDITOS DE COMPROMISO*					
		2011	2012	2013	2014	2015 eta... *y ss.*	GUZTIRA *TOTAL*
GUZTIRA ***TOTAL***	**HASIERAKO KREDITUA** ***CRÉDITO INICIAL***	**32.390.625**	**2.288.000**	**60.000**	**0**	**0**	**34.738.625**
	ALDAKETA ***MODIFICACIÓN***	**2.990**	**2.990**	**2.990**	**1.744**	**0**	**10.714**
	KREDITU EGUNERATU ***CRÉDITO DEFINITIVO***	**32.393.615**	**2.290.990**	**62.990**	**1.744**	**0**	**34.749.339**
	BAIMENDUA ***AUTORIZADO***	**16.163.291**	**701.400**	**32.990**	**1.744**	**0**	**16.899.425**
	KONPROMETITUTA ***COMPROMETIDO***	**16.125.900**	**672.339**	**32.990**	**1.744**	**0**	**16.832.973**

HABE
GASTU-AURREKONTUAREN BURUTZE GRADUA
Kapitulukako laburpena

GRADO DE EJECUCIÓN DEL PRESUPUESTO DE GASTOS
Resumen por capítulos

HABE - *HABE*

GASTU-AURREKONTUAREN BURUTZE GRADUA 2010EKO ABENDUAREN 31N - *GRADO DE EJECUCION DEL PRESUPUESTO DE GASTOS A 31 DE DICIEMBRE DE 2010*

KAPITULUKAKO LABURPENA - *RESUMEN POR CAPITULOS*

Milaka euro

Miles de euros

	KAPITULUA *CAPITULO*	KREDITU EGUNERATUAK *CREDITOS ACTUALIZADOS*	GASTU BAIMENAK *AUTORIZACIONES DE GASTOS*				GASTU DISPOSIZIOAK *DISPOSICIONES DE GASTOS*				AITORTUTAKO OBLIGAZIOAK *OBLIGACIONES RECONOCIDAS*				ORDAINKETAK *PAGOS*			
			ZENBATEK. *IMPORTE*	EGUN.% *%ACTUAL*	AURR. HIL. *MES ANT.*	AURR. URT. *AÑO ANT.*	ZENBATEK. *IMPORTE*	EGUN.% *%ACTUAL*	AURR. HIL. *MES ANT.*	AURR. URT. *AÑO ANT.*	ZENBATEK. *IMPORTE*	EGUN.% *%ACTUAL*	AURR. HIL. *MES ANT.*	AURR. URT. *AÑO ANT.*	ZENBATEK. *IMPORTE*	EGUN.% *%ACTUAL*	AURR. HIL. *MES ANT.*	AURR. URT. *AÑO ANT.*
1	LANGILE-GASTUAK *GASTOS DE PERSONAL*	3.849	3.801	98,8	98,6	96,2	3.801	98,8	98,6	96,2	3.697	96,0	85,2	95,9	3.697	96,0	85,1	95,7
2	FUNTZIONAMENDU-GASTUAK *GASTOS DE FUNCIONAMIENTO*	6.693	6.474	96,7	68,7	88,8	6.474	96,7	68,7	88,8	6.474	96,7	64,6	88,8	4.605	68,8	62,1	69,2
4	GASTU ARRUNTETARAKO TRANSF. ETA DIRULAGUNTZAK *TRANSFERENCIAS Y SUBVENCIONES GASTOS CORRIENTES*	34.227	33.011	96,4	88,4	98,9	33.011	96,4	57,3	98,9	33.011	96,4	55,7	98,9	25.559	74,7	55,6	80,8
6	INBERTSIO ERREALAK *INVERSIONES REALES*	218	168	77,0	76,6	67,2	168	77,0	76,6	67,2	168	77,0	21,9	67,2	115	52,7	21,9	60,3
8	FINANTZA-AKTIBOEN GEHIKUNTZA *AUMENTO DE ACTIVOS FINANCIEROS*	50	0	0,0	0,0	22,2	0	0,0	0,0	22,2	0	0,0	0,0	22,2	0	0,0	0,0	22,2
	GUZTIRA ***TOTAL***	**45.037**	**43.454**	**96,5**	**86,2**	**96,9**	**43.454**	**96,5**	**62,6**	**96,9**	**43.350**	**96,3**	**59,4**	**96,8**	**33.975**	**75,4**	**58,8**	**80,1**
	GASTU ARRUNTAK *GASTOS CORRIENTES*	44.769	43.286	96,7	86,3	97,1	43.286	96,7	62,6	97,1	43.182	96,5	59,6	97,1	33.860	75,6	59,1	80,2
	KAPITAL ERAGIKETA EZ-FINANTZARIOAK *OPERACIONES DE CAPITAL NO FINANCIERAS*	218	168	77,0	76,6	67,2	168	77,0	76,6	67,2	168	77,0	21,9	67,2	115	52,7	21,9	60,3
	ERAGIKETA FINANTZARIOAK *OPERACIONES FINANCIERAS*	50	0	0,0	0,0	22,2	0	0,0	0,0	22,2	0	0,0	0,0	22,2	0	0,0	0,0	22,2
	GUZTIRA ***TOTAL***	**45.037**	**43.454**	**96,5**	**86,2**	**96,9**	**43.454**	**96,5**	**62,6**	**96,9**	**43.350**	**96,3**	**59,4**	**96,8**	**33.975**	**75,4**	**58,8**	**80,1**

HABE
2010eko AURREKONTUA - PRESUPUESTO 2010
GASTU-AURREKONTUAREN BURUTZE GRADUA - GRADO DE EJECUCION DEL PRESUPUESTO DE GASTOS
KAPITULUKAKO LABURPENA - RESUMEN POR CAPITULOS

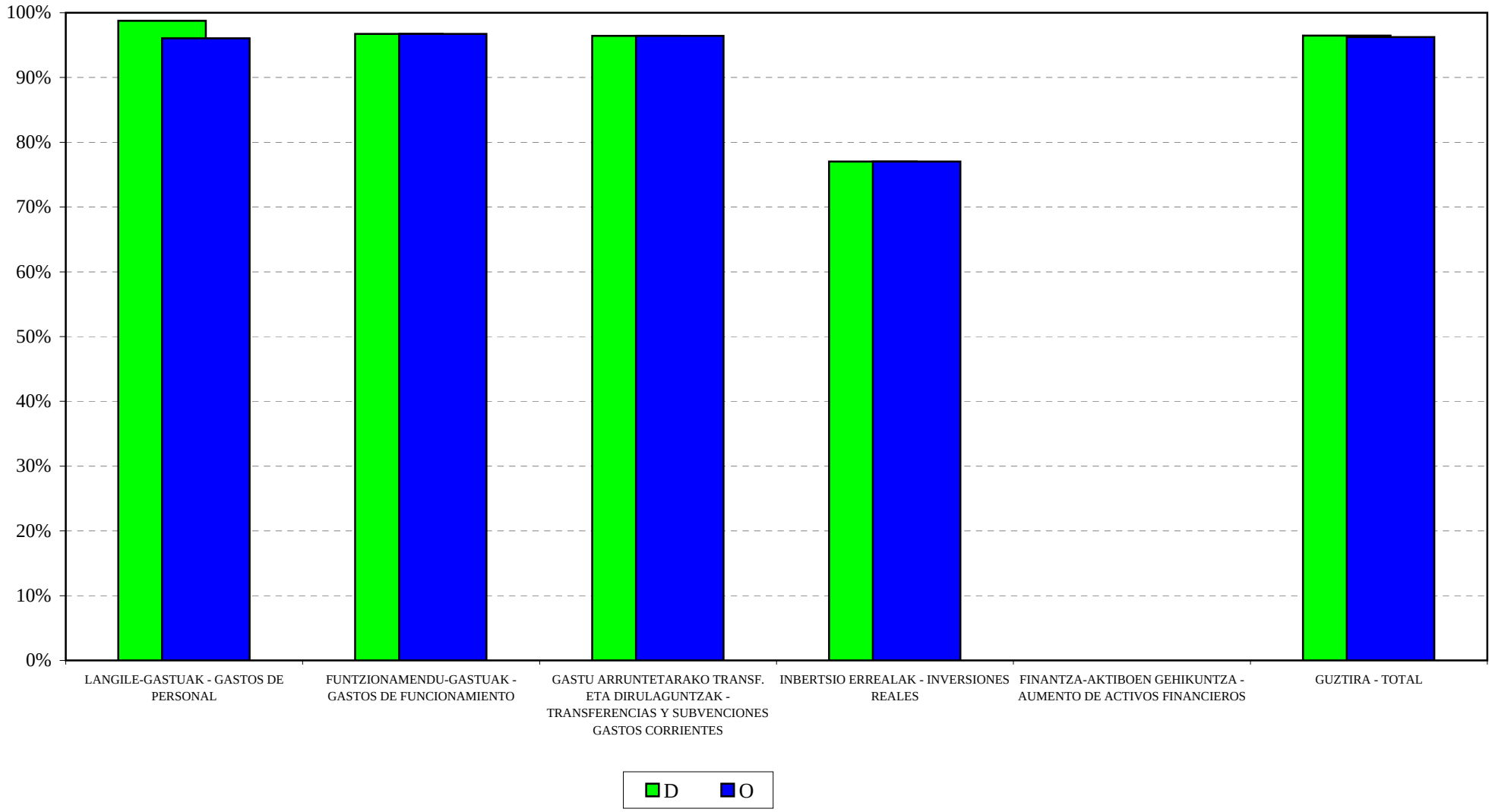

HABE
2010eko AURREKONTUA - PRESUPUESTO 2010
GASTU-AURREK. BURUTZE GRADUAREN HILEROKO EBOLUZIOA - EVOLUCION MENSUAL DEL GRADO DE EJEC. DEL PRESUP. DE GASTOS

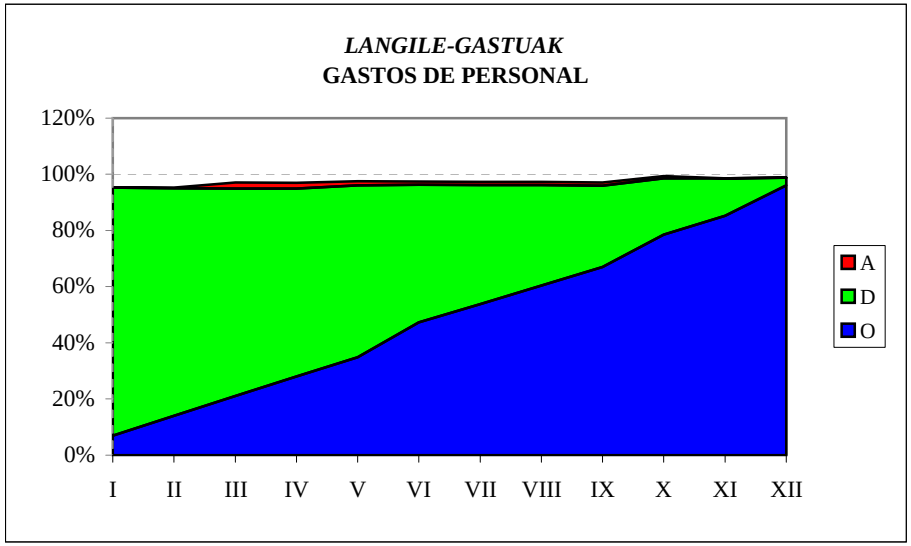

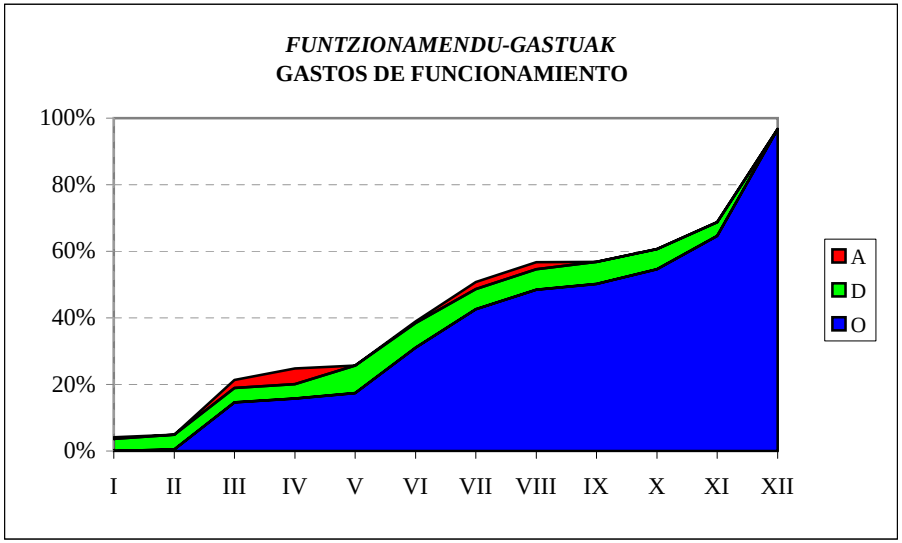

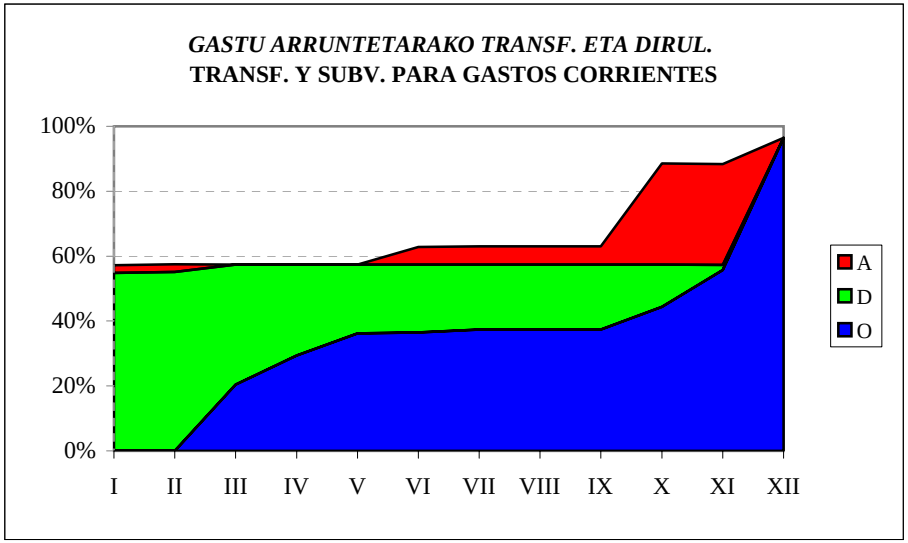

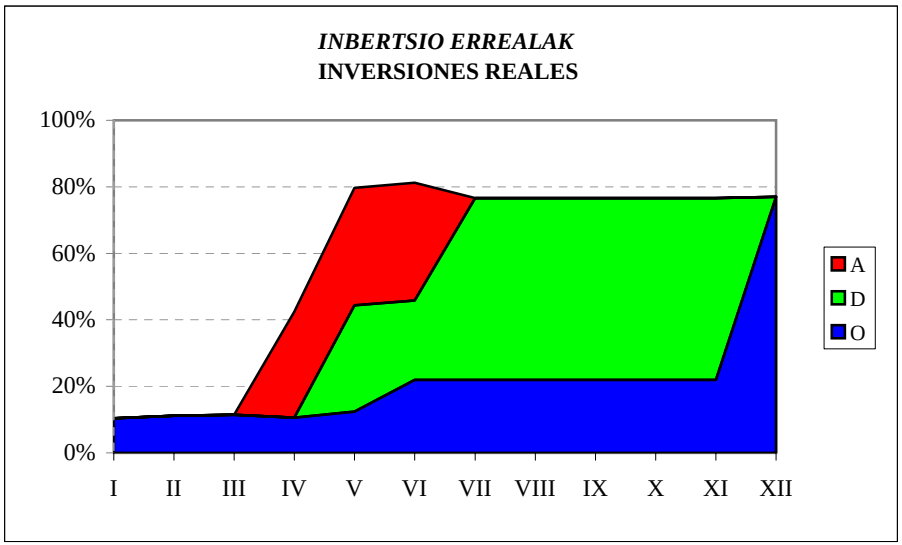

HABE
SARRERA-AURREKONTUAREN BURUTZE GRADUA
Kapitulukako laburpena

GRADO DE EJECUCIÓN DEL PRESUPUESTO DE INGRESOS
Resumen por capítulos

HABE - *HABE*

SARRERA-AURREKONTUAREN BURUTZE GRADUA 2010EKO ABENDUAREN 31N -

GRADO DE EJECUCION DEL PRESUPUESTO DE INGRESOS A 31 DE DICIEMBRE DE 2010

KAPITULUKAKO LABURPENA - *RESUMEN POR CAPITULOS*

Milaka euro

Miles de euros

	KAPITULUA *CAPITULO*	AURREKONTU EGUNERATUA *PRESUPUESTO ACTUALIZADO*	AITORTUTAKO ESKUBIDEAK *DERECHOS RECONOCIDOS*				DIRU-BILKETA *RECAUDACIÓN*			
			ZENBATEK. *IMPORTE*	EGUN.% *%ACTUAL*	AURR. HIL. *MES ANT.*	AURR. URT. *AÑO ANT.*	ZENBATEK. *IMPORTE*	EGUN.% *%ACTUAL*	AURR. HIL. *MES ANT.*	AURR. URT. *AÑO ANT.*
3	TASAK, SALNEURRIAK ETA ZUZB. PUBLIKOKO B. BATZUK *TASAS, PRECIOS PUBLICOS Y OTROS IN. DERECHO PUBL.*	13.591	11.063	81,4	33,6	89,4	10.990	80,9	33,5	85,8
4	GASTU ARRUNTETARAKO TRANSF. ETA DIRULAGUNTZAK *TRANSFERENCIAS Y SUBVEN. PARA GASTOS CORRIENTES*	30.684	31.388	102,3	99,0	100,0	31.388	102,3	99,0	100,0
5	ONDARE-SARRERAK *INGRESOS PATRIMONIALES*	2	1	40,7	27,3	16,3	1	27,3	27,3	14,5
8	FINANTZA-AKTIBOEN GUTXITZEA *DISMINUCION DE ACTIVOS FINANCIEROS*	760	8	1,0	0,9	0,6	8	1,0	0,9	0,6
	GUZTIRA ***TOTAL***	**45.037**	**42.460**	**94,3**	**77,6**	**94,0**	**42.387**	**94,1**	**77,6**	**92,9**

HAEE - IVAP
GASTU-AURREKONTUAREN BURUTZE GRADUA
Kapitulukako laburpena

GRADO DE EJECUCIÓN DEL PRESUPUESTO DE GASTOS
Resumen por capítulos

HAEE - *IVAP*

GASTU-AURREKONTUAREN BURUTZE GRADUA 2010EKO ABENDUAREN 31N - *GRADO DE EJECUCION DEL PRESUPUESTO DE GASTOS A 31 DE DICIEMBRE DE 2010*

KAPITULUKAKO LABURPENA - *RESUMEN POR CAPITULOS*

Milaka euro

Miles de euros

	KAPITULUA *CAPITULO*	KREDITU EGUNERATUAK *CREDITOS ACTUALIZADOS*	GASTU BAIMENAK *AUTORIZACIONES DE GASTOS*				GASTU DISPOSIZIOAK *DISPOSICIONES DE GASTOS*				AITORTUTAKO OBLIGAZIOAK *OBLIGACIONES RECONOCIDAS*				ORDAINKETAK *PAGOS*			
			ZENBATEK. *IMPORTE*	EGUN.% *%ACTUAL*	AURR. HIL. *MES ANT.*	AURR. URT. *AÑO ANT.*	ZENBATEK. *IMPORTE*	EGUN.% *%ACTUAL*	AURR. HIL. *MES ANT.*	AURR. URT. *AÑO ANT.*	ZENBATEK. *IMPORTE*	EGUN.% *%ACTUAL*	AURR. HIL. *MES ANT.*	AURR. URT. *AÑO ANT.*	ZENBATEK. *IMPORTE*	EGUN.% *%ACTUAL*	AURR. HIL. *MES ANT.*	AURR. URT. *AÑO ANT.*
1	LANGILE-GASTUAK *GASTOS DE PERSONAL*	5.722	5.653	98,8	98,4	100,0	5.653	98,8	98,4	100,0	5.407	94,5	83,4	97,4	5.407	94,5	83,4	97,4
2	FUNTZIONAMENDU-GASTUAK *GASTOS DE FUNCIONAMIENTO*	14.740	14.610	99,1	99,0	97,9	14.607	99,1	98,1	97,9	13.744	93,2	40,1	83,5	12.519	84,9	40,1	76,3
4	GASTU ARRUNTETARAKO TRANSF. ETA DIRULAGUNTZAK *TRANSFERENCIAS Y SUBVENCIONES GASTOS CORRIENTES*	848	776	91,5	98,4	97,5	480	56,5	33,7	46,6	480	56,5	20,9	46,6	224	26,3	20,9	24,5
6	INBERTSIO ERREALAK *INVERSIONES REALES*	99	99	100,0	100,0	65,0	99	100,0	100,0	65,0	99	100,0	86,8	65,0	99	100,0	82,2	36,0
8	FINANTZA-AKTIBOEN GEHIKUNTZA *AUMENTO DE ACTIVOS FINANCIEROS*	36	6	16,7	16,7	99,9	6	16,7	16,7	99,9	6	16,7	16,7	99,9	6	16,7	16,7	99,9
	GUZTIRA ***TOTAL***	**21.446**	**21.143**	**98,6**	**98,7**	**98,0**	**20.844**	**97,2**	**95,6**	**96,0**	**19.735**	**92,0**	**50,6**	**85,1**	**18.254**	**85,1**	**50,6**	**78,9**
	GASTU ARRUNTAK *GASTOS CORRIENTES*	21.311	21.039	98,7	98,9	98,4	20.739	97,3	95,7	96,3	19.631	92,1	50,5	85,3	18.149	85,2	50,5	79,3
	KAPITAL ERAGIKETA EZ-FINANTZARIOAK *OPERACIONES DE CAPITAL NO FINANCIERAS*	99	99	100,0	100,0	65,0	99	100,0	100,0	65,0	99	100,0	86,8	65,0	99	100,0	82,2	36,0
	ERAGIKETA FINANTZARIOAK *OPERACIONES FINANCIERAS*	36	6	16,7	16,7	99,9	6	16,7	16,7	99,9	6	16,7	16,7	99,9	6	16,7	16,7	99,9
	GUZTIRA ***TOTAL***	**21.446**	**21.143**	**98,6**	**98,7**	**98,0**	**20.844**	**97,2**	**95,6**	**96,0**	**19.735**	**92,0**	**50,6**	**85,1**	**18.254**	**85,1**	**50,6**	**78,9**

IVAP

***2010eko AURREKONTUA* - PRESUPUESTO 2010**

***GASTU-AURREKONTUAREN BURUTZE GRADUA* - GRADO DE EJECUCION DEL PRESUPUESTO DE GASTOS**

***KAPITULUKAKO LABURPENA* - RESUMEN POR CAPITULOS**

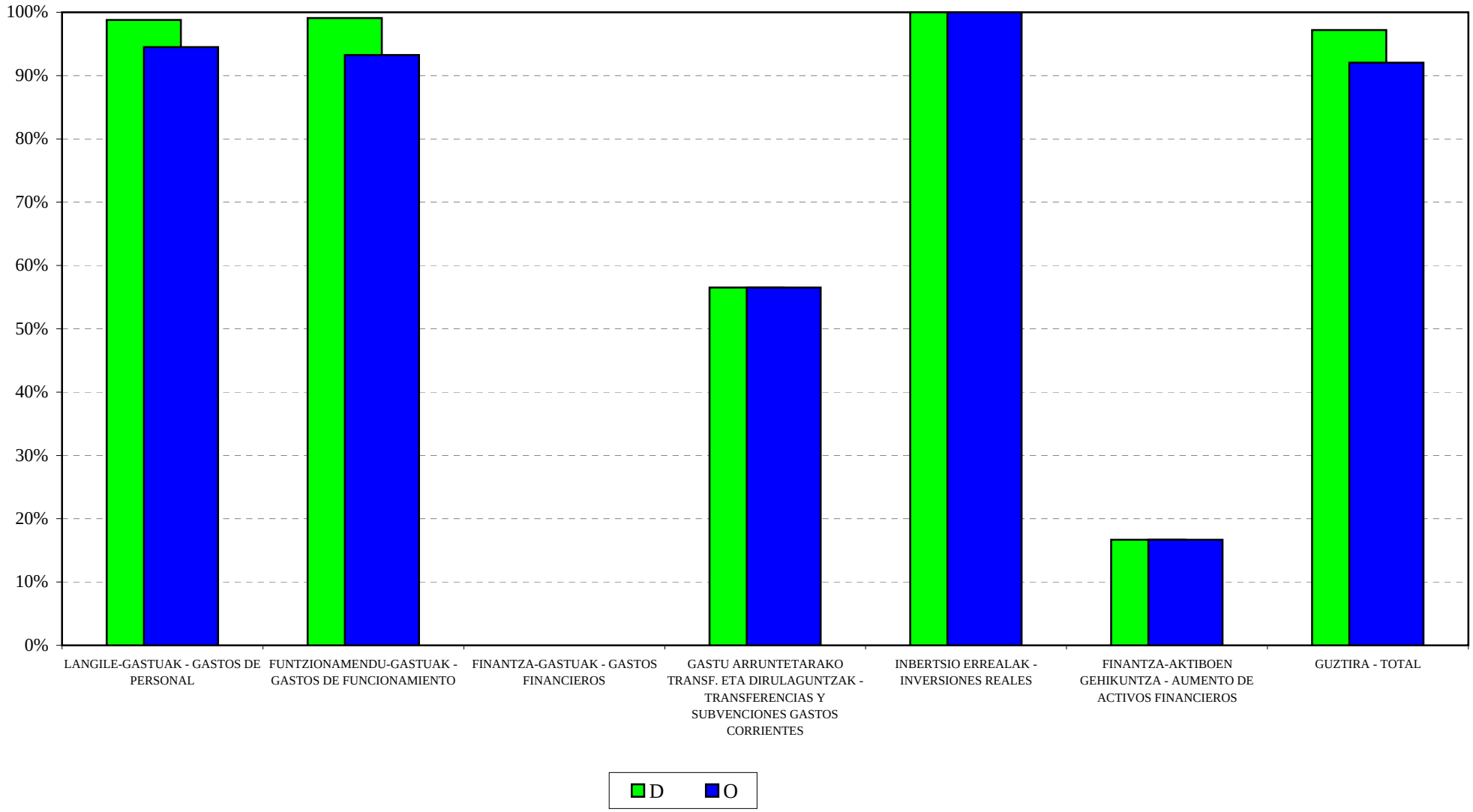

IVAP

2010eko AURREKONTUA - PRESUPUESTO 2010

GASTU-AURREK. BURUTZE GRADUAREN HILEROKO EBOLUZIOA - EVOLUCION MENSUAL DEL GRADO DE EJEC. DEL PRESUP. DE GASTOS

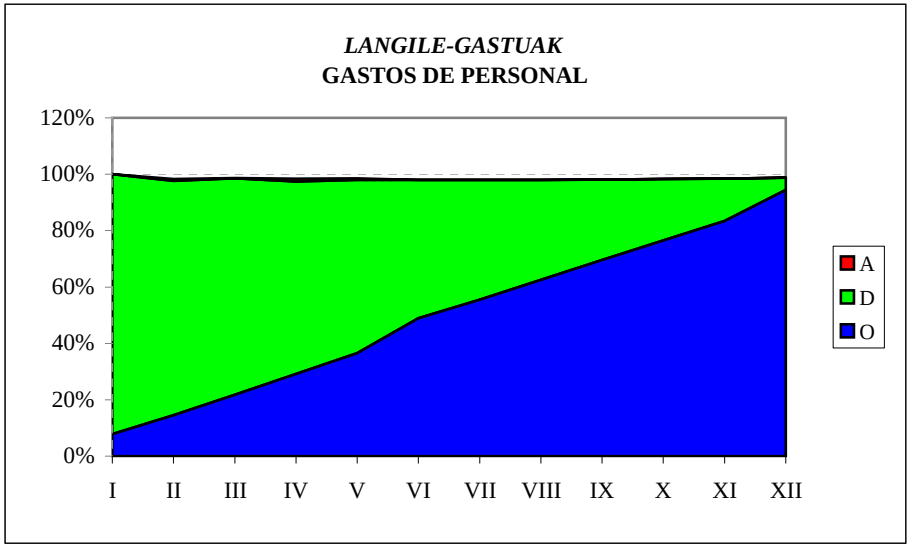

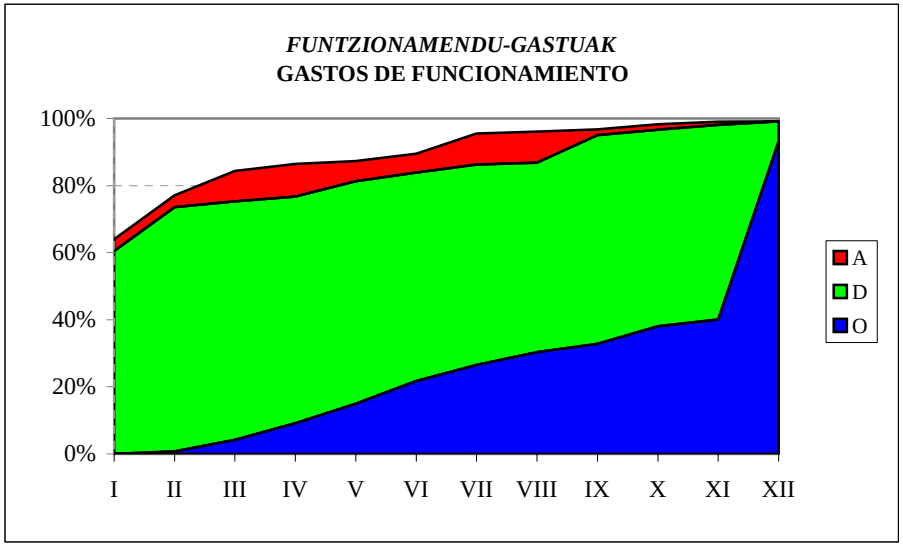

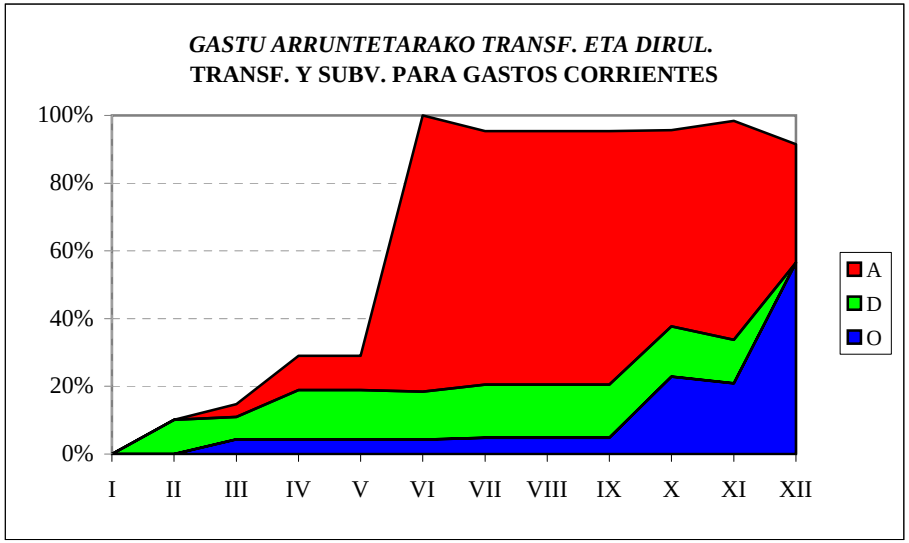

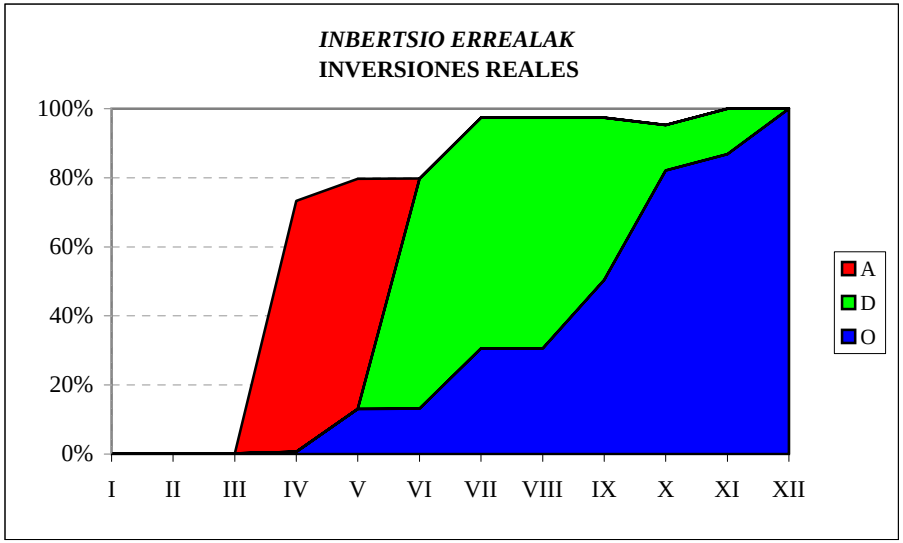

HAEE - IVAP
SARRERA-AURREKONTUAREN BURUTZE GRADUA
Kapitulukako laburpena

GRADO DE EJECUCIÓN DEL PRESUPUESTO DE INGRESOS
Resumen por capítulos

HAEE - *IVAP*

SARRERA-AURREKONTUAREN BURUTZE GRADUA 2010EKO ABENDUAREN 31N -

GRADO DE EJECUCION DEL PRESUPUESTO DE INGRESOS A 31 DE DICIEMBRE DE 2010

KAPITULUKAKO LABURPENA - *RESUMEN POR CAPITULOS*

Milaka euro

Miles de euros

	KAPITULUA *CAPITULO*	AURREKONTU EGUNERATUA *PRESUPUESTO ACTUALIZADO*	AITORTUTAKO ESKUBIDEAK *DERECHOS RECONOCIDOS*				DIRU-BILKETA *RECAUDACIÓN*			
			ZENBATEK. *IMPORTE*	EGUN.% *%ACTUAL*	AURR. HIL. *MES ANT.*	AURR. URT. *AÑO ANT.*	ZENBATEK. *IMPORTE*	EGUN.% *%ACTUAL*	AURR. HIL. *MES ANT.*	AURR. URT. *AÑO ANT.*
3	TASAK, SALNEURRIAK ETA ZUZB. PUBLIKOKO B. BATZUK *TASAS, PRECIOS PUBLICOS Y OTROS IN. DERECHO PUBL.*	2.432	2.019	83,0	58,5	70,2	1.456	59,9	41,9	42,9
4	GASTU ARRUNTETARAKO TRANSF. ETA DIRULAGUNTZAK *TRANSFERENCIAS Y SUBVEN. PARA GASTOS CORRIENTES*	15.992	15.133	94,6	72,6	100,0	15.133	94,6	72,6	100,0
5	ONDARE-SARRERAK *INGRESOS PATRIMONIALES*	10	2	19,3	13,6	28,2	2	16,9	13,6	22,5
8	FINANTZA-AKTIBOEN GUTXITZEA *DISMINUCION DE ACTIVOS FINANCIEROS*	3.011	16	0,5	0,5	1,0	16	0,5	0,5	1,0
	GUZTIRA ***TOTAL***	**21.446**	**17.170**	**80,1**	**61,4**	**90,1**	**16.608**	**77,4**	**59,6**	**87,2**

EUSTAT
GASTU-AURREKONTUAREN BURUTZE GRADUA
Kapitulukako laburpena

GRADO DE EJECUCIÓN DEL PRESUPUESTO DE GASTOS
Resumen por capítulos

EUSTAT - *EUSTAT*

GASTU-AURREKONTUAREN BURUTZE GRADUA 2010EKO ABENDUAREN 31N - *GRADO DE EJECUCION DEL PRESUPUESTO DE GASTOS A 31 DE DICIEMBRE DE 2010*

KAPITULUKAKO LABURPENA - *RESUMEN POR CAPITULOS*

Milaka euro

Miles de euros

	KAPITULUA *CAPITULO*	KREDITU EGUNERATUAK *CREDITOS ACTUALIZADOS*	GASTU BAIMENAK *AUTORIZACIONES DE GASTOS*				GASTU DISPOSIZIOAK *DISPOSICIONES DE GASTOS*				AITORTUTAKO OBLIGAZIOAK *OBLIGACIONES RECONOCIDAS*				ORDAINKETAK *PAGOS*			
			ZENBATEK. *IMPORTE*	EGUN.% *%ACTUAL*	AURR. HIL. *MES ANT.*	AURR. URT. *AÑO ANT.*	ZENBATEK. *IMPORTE*	EGUN.% *%ACTUAL*	AURR. HIL. *MES ANT.*	AURR. URT. *AÑO ANT.*	ZENBATEK. *IMPORTE*	EGUN.% *%ACTUAL*	AURR. HIL. *MES ANT.*	AURR. URT. *AÑO ANT.*	ZENBATEK. *IMPORTE*	EGUN.% *%ACTUAL*	AURR. HIL. *MES ANT.*	AURR. URT. *AÑO ANT.*
1	LANGILE-GASTUAK *GASTOS DE PERSONAL*	8.352	8.210	98,3	96,8	94,5	8.204	98,2	96,7	93,9	7.885	94,4	82,3	92,3	7.877	94,3	82,3	92,3
2	FUNTZIONAMENDU-GASTUAK *GASTOS DE FUNCIONAMIENTO*	4.688	3.812	81,3	79,0	97,5	3.785	80,8	76,4	96,2	3.616	77,2	56,8	91,5	2.809	59,9	54,6	63,1
3	FINANTZA-GASTUAK *GASTOS FINANCIEROS*	5	1	25,9	25,9	11,9	1	25,9	25,9	11,9	1	25,9	25,9	11,9	1	25,9	25,9	11,9
4	GASTU ARRUNTETARAKO TRANSF. ETA DIRULAGUNTZAK *TRANSFERENCIAS Y SUBVENCIONES GASTOS CORRIENTES*	43	12	26,7	26,7	75,2	12	26,7	26,7	75,2	12	26,7	20,9	75,2	9	20,9	20,9	61,5
6	INBERTSIO ERREALAK *INVERSIONES REALES*	1.111	995	89,6	89,0	47,1	985	88,7	86,1	44,9	981	88,3	21,7	44,0	307	27,6	21,7	13,2
8	FINANTZA-AKTIBOEN GEHIKUNTZA *AUMENTO DE ACTIVOS FINANCIEROS*	20	7	34,4	29,8	66,5	7	34,4	29,8	66,5	7	34,4	29,8	66,5	7	34,4	29,8	66,5
	GUZTIRA ***TOTAL***	**14.219**	**13.037**	**91,7**	**90,0**	**89,3**	**12.994**	**91,4**	**88,9**	**88,3**	**12.503**	**87,9**	**68,9**	**85,9**	**11.010**	**77,4**	**68,2**	**73,5**
	GASTU ARRUNTAK *GASTOS CORRIENTES*	13.088	12.035	92,0	90,2	95,4	12.002	91,7	89,2	94,6	11.515	88,0	72,9	91,9	10.696	81,7	72,2	82,2
	KAPITAL ERAGIKETA EZ-FINANTZARIOAK *OPERACIONES DE CAPITAL NO FINANCIERAS*	1.111	995	89,6	89,0	47,1	985	88,7	86,1	44,9	981	88,3	21,7	44,0	307	27,6	21,7	13,2
	ERAGIKETA FINANTZARIOAK *OPERACIONES FINANCIERAS*	20	7	34,4	29,8	66,5	7	34,4	29,8	66,5	7	34,4	29,8	66,5	7	34,4	29,8	66,5
	GUZTIRA ***TOTAL***	**14.219**	**13.037**	**91,7**	**90,0**	**89,3**	**12.994**	**91,4**	**88,9**	**88,3**	**12.503**	**87,9**	**68,9**	**85,9**	**11.010**	**77,4**	**68,2**	**73,5**

EUSTAT

***2010eko AURREKONTUA* - PRESUPUESTO 2010**

***GASTU-AURREKONTUAREN BURUTZE GRADUA* - GRADO DE EJECUCION DEL PRESUPUESTO DE GASTOS**

***KAPITULUKAKO LABURPENA* - RESUMEN POR CAPITULOS**

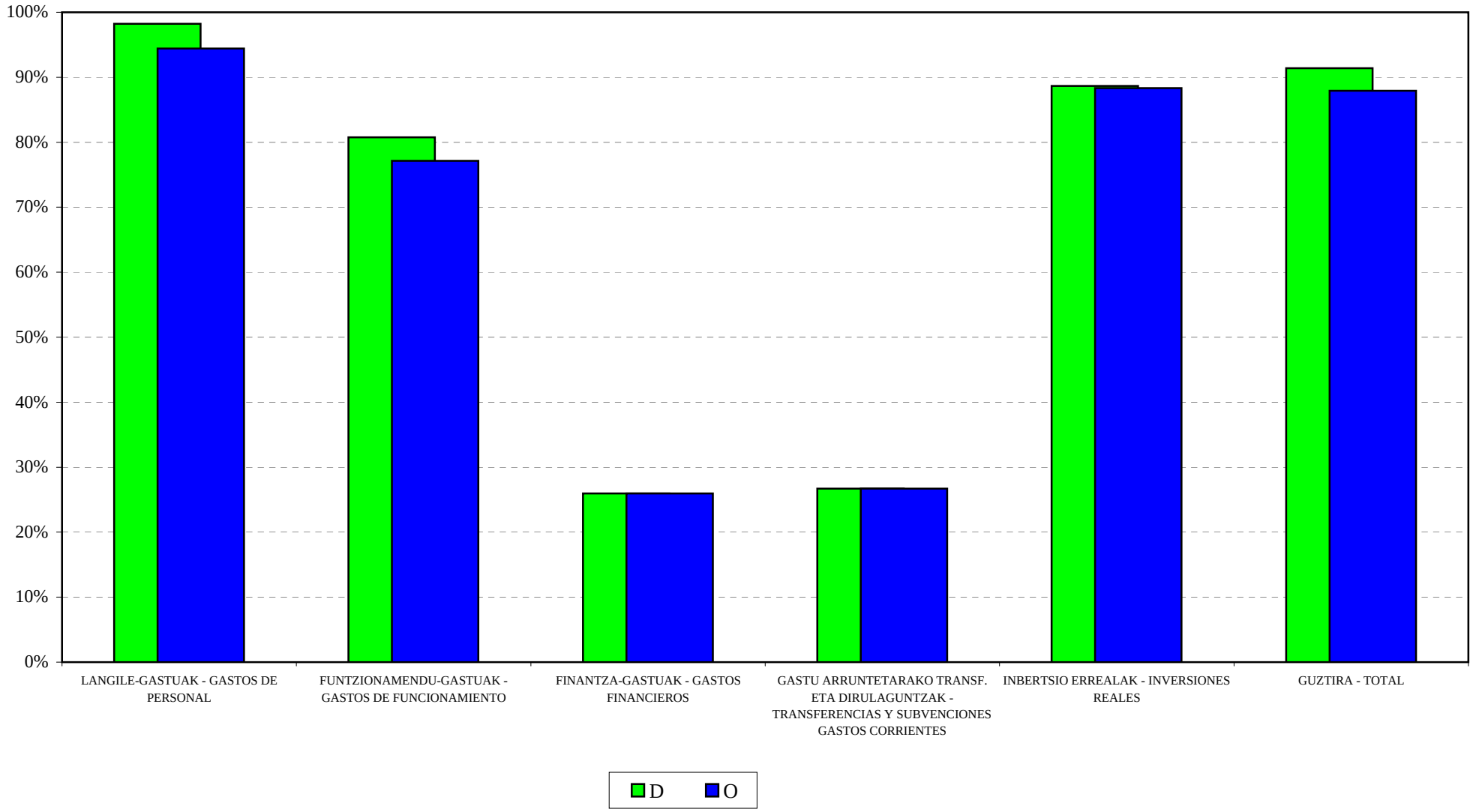

EUSTAT
2010eko AURREKONTUA - PRESUPUESTO 2010
GASTU-AURREK. BURUTZE GRADUAREN HILEROKO EBOLUZIOA - EVOLUCION MENSUAL DEL GRADO DE EJEC. DEL PRESUP. DE GASTOS

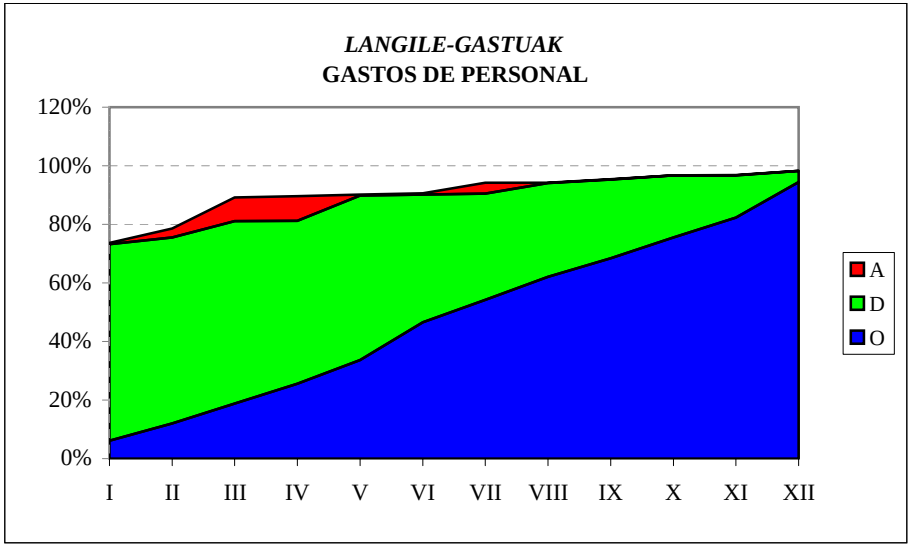

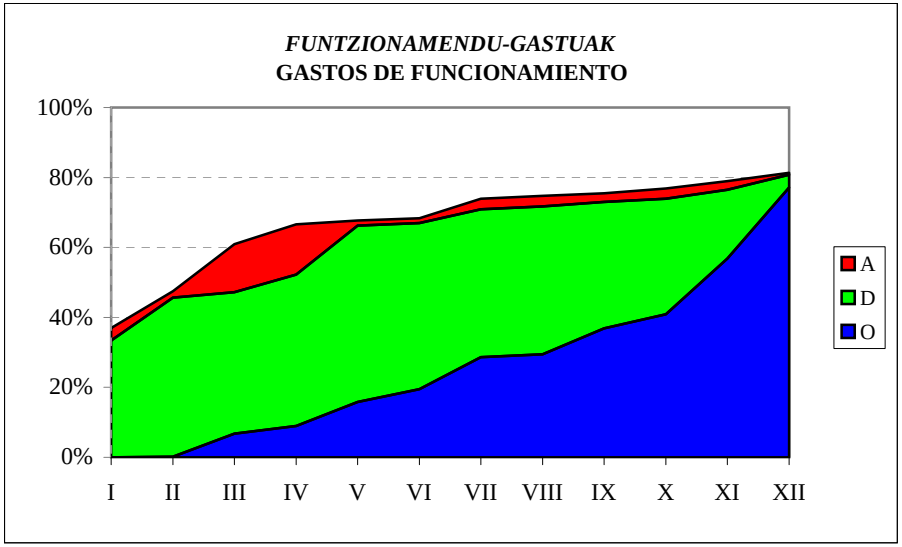

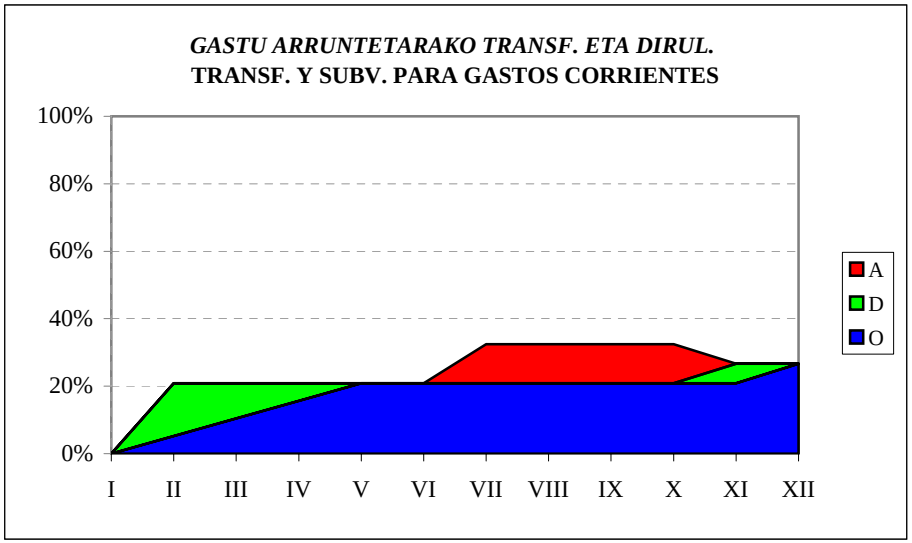

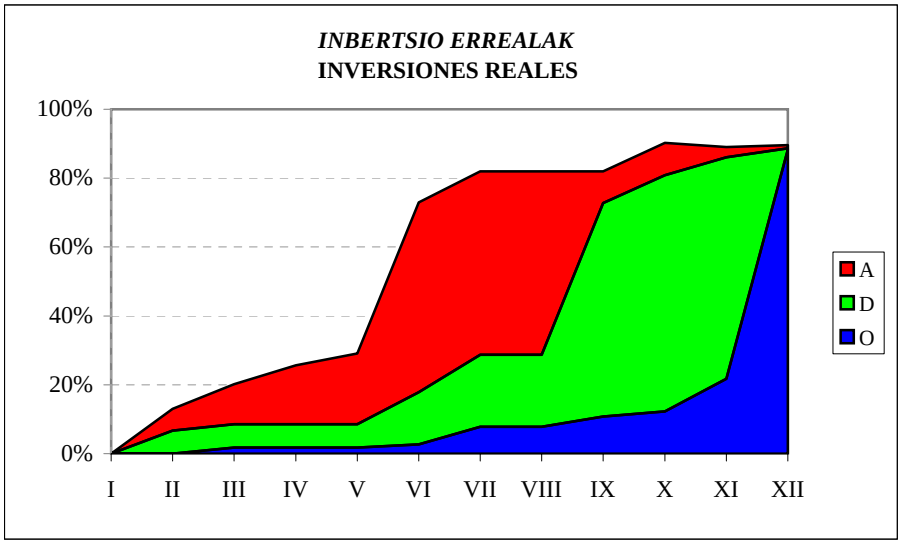

EUSTAT
SARRERA-AURREKONTUAREN BURUTZE GRADUA
Kapitulukako laburpena

GRADO DE EJECUCIÓN DEL PRESUPUESTO DE INGRESOS
Resumen por capítulos

EUSTAT - *EUSTAT*

SARRERA-AURREKONTUAREN BURUTZE GRADUA 2010EKO ABENDUAREN 31N -

GRADO DE EJECUCION DEL PRESUPUESTO DE INGRESOS A 31 DE DICIEMBRE DE 2010

KAPITULUKAKO LABURPENA - *RESUMEN POR CAPITULOS*

Milaka euro

Miles de euros

	KAPITULUA *CAPITULO*	AURREKONTU EGUNERATUA *PRESUPUESTO ACTUALIZADO*	AITORTUTAKO ESKUBIDEAK *DERECHOS RECONOCIDOS*				DIRU-BILKETA *RECAUDACIÓN*			
			ZENBATEK. *IMPORTE*	EGUN.% *%ACTUAL*	AURR. HIL. *MES ANT.*	AURR. URT. *AÑO ANT.*	ZENBATEK. *IMPORTE*	EGUN.% *%ACTUAL*	AURR. HIL. *MES ANT.*	AURR. URT. *AÑO ANT.*
3	TASAK, SALNEURRIAK ETA ZUZB. PUBLIKOKO B. BATZUK *TASAS, PRECIOS PUBLICOS Y OTROS IN. DERECHO PUBL.*	81	27	33,9	21,6	89,9	23	28,9	19,0	82,8
4	GASTU ARRUNTETARAKO TRANSF. ETA DIRULAGUNTZAK *TRANSFERENCIAS Y SUBVEN. PARA GASTOS CORRIENTES*	13.006	12.745	98,0	98,0	99,3	12.745	98,0	98,0	97,8
5	ONDARE-SARRERAK *INGRESOS PATRIMONIALES*	1	1	116,4	37,5	179,5	1	47,8	37,5	172,7
7	KAPITAL ERAGIKETETARAKO TRANSF. ETA DIRULAGUNTZAK *TRANSFERENCIAS Y SUBV. PARA OPERACIONES DE CAPITAL*	111	111	100,0	100,0	100,0	111	100,0	100,0	100,0
8	FINANTZA-AKTIBOEN GUTXITZEA *DISMINUCION DE ACTIVOS FINANCIEROS*	1.020	8	0,8	0,6	1,5	8	0,8	0,6	1,5
	GUZTIRA ***TOTAL***	**14.219**	**12.892**	**90,7**	**90,6**	**95,0**	**12.887**	**90,6**	**90,6**	**93,7**

EMAKUNDE
GASTU-AURREKONTUAREN BURUTZE GRADUA
Kapitulukako laburpena

GRADO DE EJECUCIÓN DEL PRESUPUESTO DE GASTOS
Resumen por capítulos

EMAKUNDE - *EMAKUNDE*

GASTU-AURREKONTUAREN BURUTZE GRADUA 2010EKO ABENDUAREN 31N - *GRADO DE EJECUCION DEL PRESUPUESTO DE GASTOS A 31 DE DICIEMBRE DE 2010*

KAPITULUKAKO LABURPENA - *RESUMEN POR CAPITULOS*

Milaka euro

Miles de euros

	KAPITULUA *CAPITULO*	KREDITU EGUNERATUAK *CREDITOS ACTUALIZADOS*	GASTU BAIMENAK *AUTORIZACIONES DE GASTOS*				GASTU DISPOSIZIOAK *DISPOSICIONES DE GASTOS*				AITORTUTAKO OBLIGAZIOAK *OBLIGACIONES RECONOCIDAS*				ORDAINKETAK *PAGOS*			
			ZENBATEK. *IMPORTE*	EGUN.% *%ACTUAL*	AURR. HIL. *MES ANT.*	AURR. URT. *AÑO ANT.*	ZENBATEK. *IMPORTE*	EGUN.% *%ACTUAL*	AURR. HIL. *MES ANT.*	AURR. URT. *AÑO ANT.*	ZENBATEK. *IMPORTE*	EGUN.% *%ACTUAL*	AURR. HIL. *MES ANT.*	AURR. URT. *AÑO ANT.*	ZENBATEK. *IMPORTE*	EGUN.% *%ACTUAL*	AURR. HIL. *MES ANT.*	AURR. URT. *AÑO ANT.*
1	LANGILE-GASTUAK *GASTOS DE PERSONAL*	2.197	2.043	93,0	92,5	95,1	1.998	91,0	90,5	94,7	1.898	86,4	76,3	91,8	1.898	86,4	76,3	91,8
2	FUNTZIONAMENDU-GASTUAK *GASTOS DE FUNCIONAMIENTO*	2.788	2.271	81,5	73,3	86,5	2.271	81,5	72,8	86,5	2.208	79,2	58,0	84,4	1.686	60,5	53,4	71,1
3	FINANTZA-GASTUAK *GASTOS FINANCIEROS*	0	0	2,9	2,9	-	0	2,9	2,9	-	0	2,9	2,9	-	0	2,9	2,9	-
4	GASTU ARRUNTETARAKO TRANSF. ETA DIRULAGUNTZAK *TRANSFERENCIAS Y SUBVENCIONES GASTOS CORRIENTES*	1.123	1.057	94,2	93,3	95,6	1.052	93,7	91,6	95,6	1.052	93,7	89,4	95,6	506	45,1	41,0	39,7
6	INBERTSIO ERREALAK *INVERSIONES REALES*	295	283	95,9	91,1	86,5	283	95,9	91,1	86,5	283	95,9	8,2	86,5	24	8,2	8,2	22,3
8	FINANTZA-AKTIBOEN GEHIKUNTZA *AUMENTO DE ACTIVOS FINANCIEROS*	13	5	34,9	34,9	79,2	5	34,9	34,9	79,2	5	34,9	34,9	79,2	5	34,9	34,9	79,2
	GUZTIRA ***TOTAL***	**6.416**	**5.659**	**88,2**	**84,1**	**90,8**	**5.609**	**87,4**	**82,9**	**90,7**	**5.446**	**84,9**	**67,4**	**88,8**	**4.118**	**64,2**	**57,0**	**70,6**

GASTU ARRUNTAK *GASTOS CORRIENTES*	6.107	5.371	87,9	83,9	91,0	5.322	87,1	82,6	90,9	5.158	84,5	70,4	88,9	4.089	67,0	59,4	72,2
KAPITAL ERAGIKETA EZ-FINANTZARIOAK *OPERACIONES DE CAPITAL NO FINANCIERAS*	295	283	95,9	91,1	86,5	283	95,9	91,1	86,5	283	95,9	8,2	86,5	24	8,2	8,2	22,3
ERAGIKETA FINANTZARIOAK *OPERACIONES FINANCIERAS*	13	5	34,9	34,9	79,2	5	34,9	34,9	79,2	5	34,9	34,9	79,2	5	34,9	34,9	79,2
GUZTIRA ***TOTAL***	**6.416**	**5.659**	**88,2**	**84,1**	**90,8**	**5.609**	**87,4**	**82,9**	**90,7**	**5.446**	**84,9**	**67,4**	**88,8**	**4.118**	**64,2**	**57,0**	**70,6**

EMAKUNDE

***2010eko AURREKONTUA* - PRESUPUESTO 2010**

***GASTU-AURREKONTUAREN BURUTZE GRADUA* - GRADO DE EJECUCION DEL PRESUPUESTO DE GASTOS**

***KAPITULUKAKO LABURPENA* - RESUMEN POR CAPITULOS**

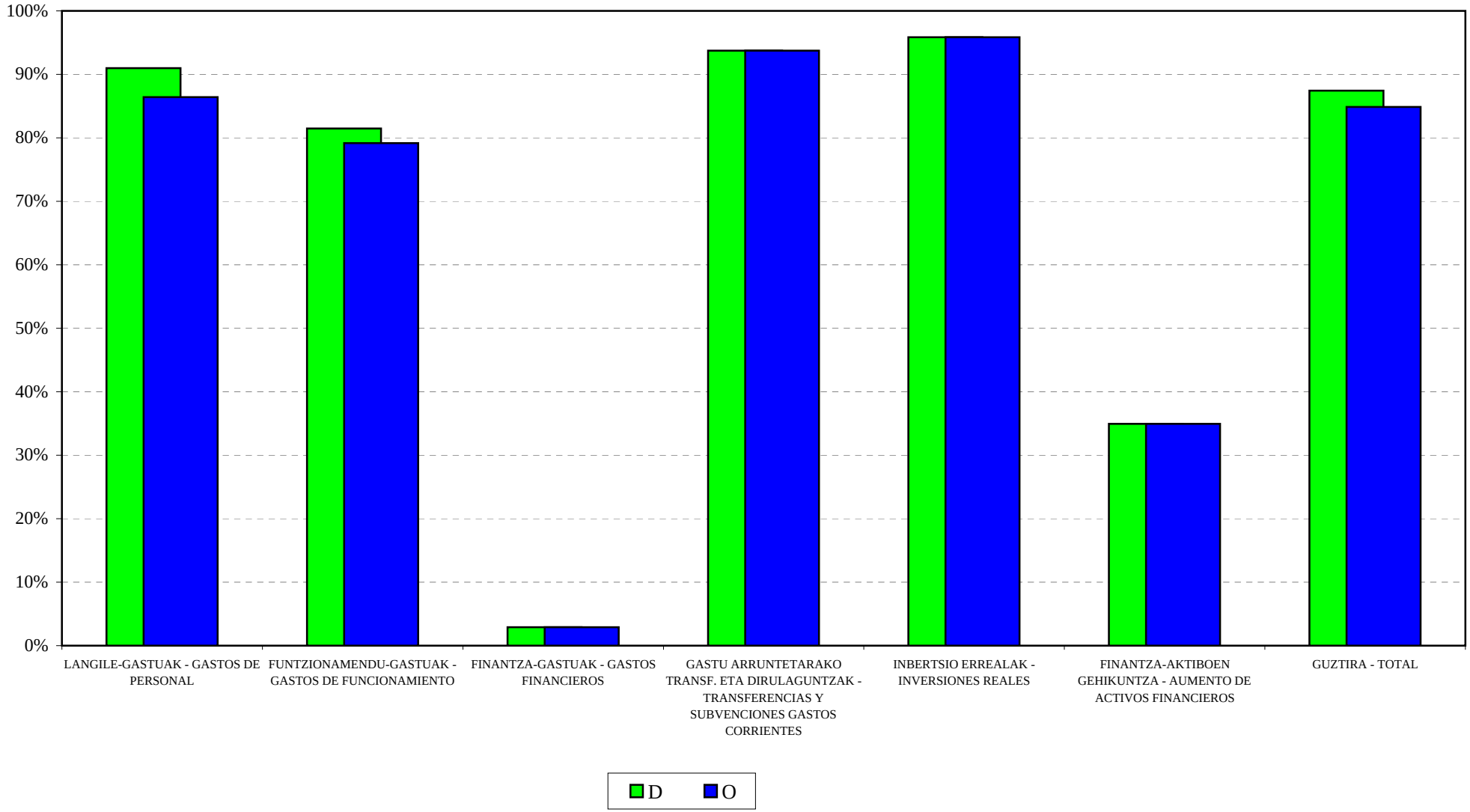

EMAKUNDE

2010eko AURREKONTUA - PRESUPUESTO 2010

GASTU-AURREK. BURUTZE GRADUAREN HILEROKO EBOLUZIOA - EVOLUCION MENSUAL DEL GRADO DE EJEC. DEL PRESUP. DE GASTOS

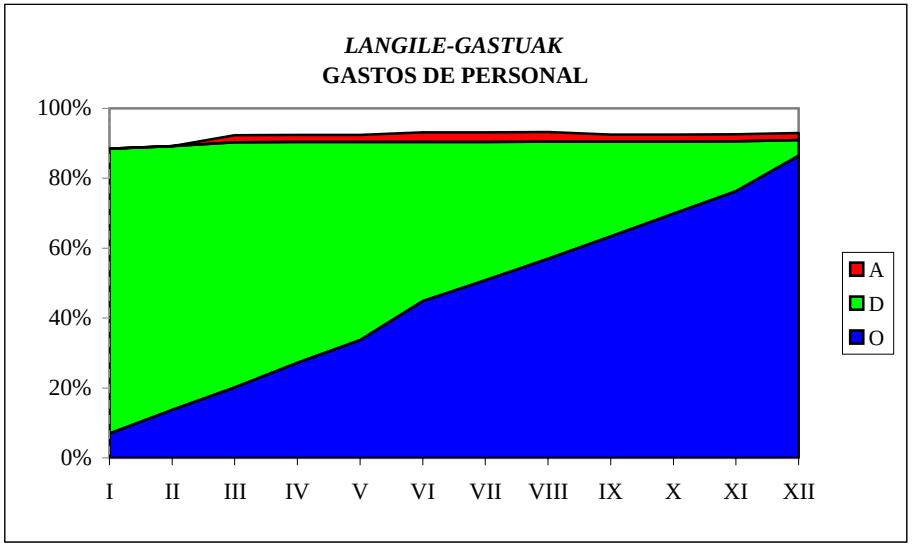

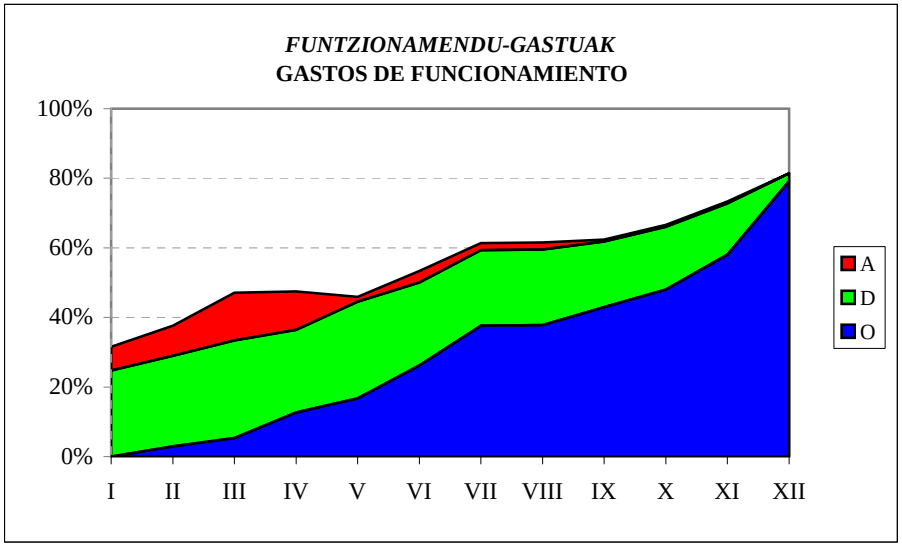

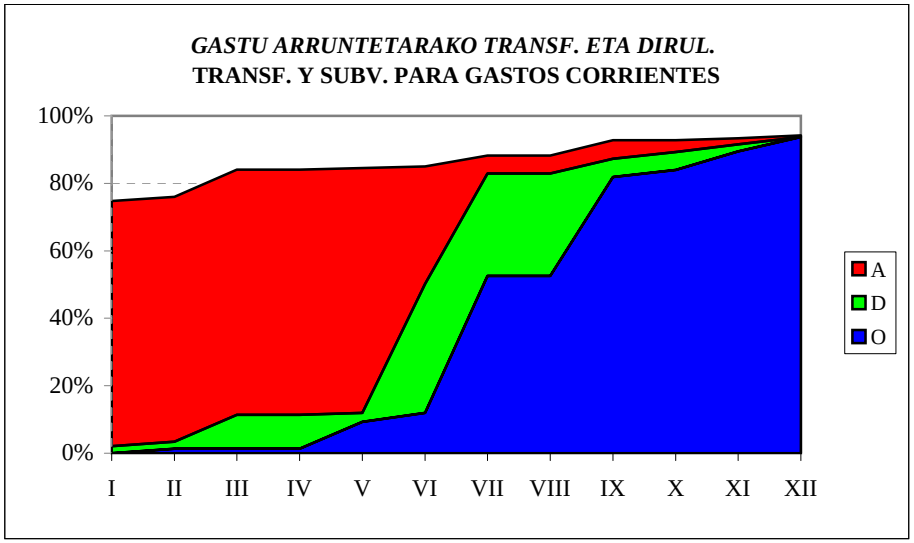

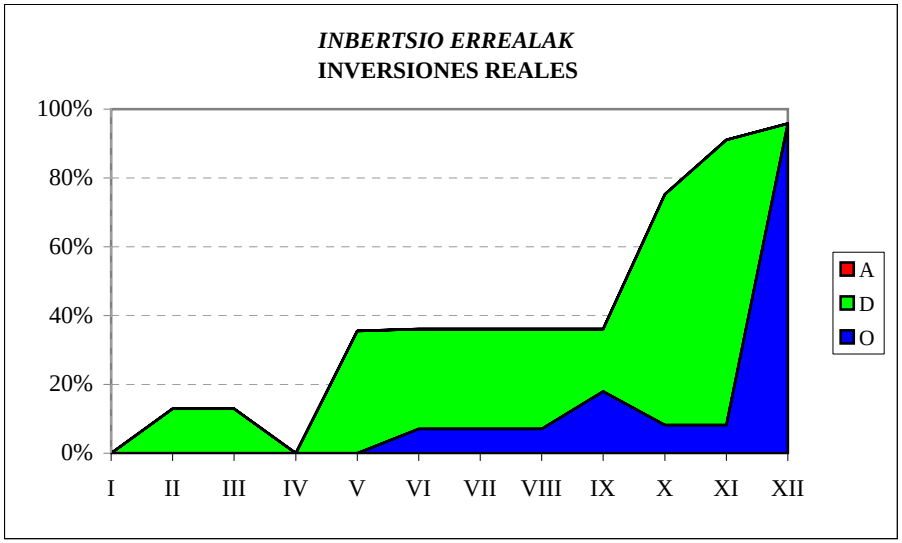

EMAKUNDE
SARRERA-AURREKONTUAREN BURUTZE GRADUA
Kapitulukako laburpena

GRADO DE EJECUCIÓN DEL PRESUPUESTO DE INGRESOS
Resumen por capítulos

EMAKUNDE - *EMAKUNDE*
SARRERA-AURREKONTUAREN BURUTZE GRADUA 2010EKO ABENDUAREN 31N -
GRADO DE EJECUCION DEL PRESUPUESTO DE INGRESOS A 31 DE DICIEMBRE DE 2010
KAPITULUKAKO LABURPENA - *RESUMEN POR CAPITULOS*

Milaka euro

Miles de euros

	KAPITULUA *CAPITULO*	AURREKONTU EGUNERATUA *PRESUPUESTO ACTUALIZADO*	AITORTUTAKO ESKUBIDEAK *DERECHOS RECONOCIDOS*				DIRU-BILKETA *RECAUDACIÓN*			
			ZENBATEK. *IMPORTE*	EGUN.% *%ACTUAL*	AURR. HIL. *MES ANT.*	AURR. URT. *AÑO ANT.*	ZENBATEK. *IMPORTE*	EGUN.% *%ACTUAL*	AURR. HIL. *MES ANT.*	AURR. URT. *AÑO ANT.*
3	TASAK, SALNEURRIAK ETA ZUZB. PUBLIKOKO B. BATZUK *TASAS, PRECIOS PUBLICOS Y OTROS IN. DERECHO PUBL.*	0	8	-	-	-	6	-	-	-
4	GASTU ARRUNTETARAKO TRANSF. ETA DIRULAGUNTZAK *TRANSFERENCIAS Y SUBVEN. PARA GASTOS CORRIENTES*	6.200	5.929	95,6	95,6	102,6	5.929	95,6	95,6	102,6
5	ONDARE-SARRERAK *INGRESOS PATRIMONIALES*	2	0	18,8	13,4	27,4	0	13,4	13,4	22,8
8	FINANTZA-AKTIBOEN GUTXITZEA *DISMINUCION DE ACTIVOS FINANCIEROS*	213	6	2,6	2,2	5,5	6	2,6	2,2	5,5
	GUZTIRA ***TOTAL***	**6.416**	**5.943**	**92,6**	**92,6**	**99,6**	**5.941**	**92,6**	**92,6**	**99,6**

EUSKAL HERRIKO POLIZI IKASTEGIA – ACADEMIA DE POLICÍA DEL PAÍS VASCO
GASTU-AURREKONTUAREN BURUTZE GRADUA
Kapitulukako laburpena

GRADO DE EJECUCIÓN DEL PRESUPUESTO DE GASTOS
Resumen por capítulos

EUSKAL HERRIKO POLIZI IKASTEGIA - *ACADEMIA DE POLICIA DEL PAIS VASCO*

GASTU-AURREKONTUAREN BURUTZE GRADUA 2010EKO ABENDUAREN 31N - *GRADO DE EJECUCION DEL PRESUPUESTO DE GASTOS A 31 DE DICIEMBRE DE 2010*

KAPITULUKAKO LABURPENA - *RESUMEN POR CAPITULOS*

Milaka euro

Miles de euros

	KAPITULUA *CAPITULO*	KREDITU EGUNERATUAK *CREDITOS ACTUALIZADOS*	GASTU BAIMENAK *AUTORIZACIONES DE GASTOS*				GASTU DISPOSIZIOAK *DISPOSICIONES DE GASTOS*				AITORTUTAKO OBLIGAZIOAK *OBLIGACIONES RECONOCIDAS*				ORDAINKETAK *PAGOS*			
			ZENBATEK. *IMPORTE*	EGUN.% *%ACTUAL*	AURR. HIL. *MES ANT.*	AURR. URT. *AÑO ANT.*	ZENBATEK. *IMPORTE*	EGUN.% *%ACTUAL*	AURR. HIL. *MES ANT.*	AURR. URT. *AÑO ANT.*	ZENBATEK. *IMPORTE*	EGUN.% *%ACTUAL*	AURR. HIL. *MES ANT.*	AURR. URT. *AÑO ANT.*	ZENBATEK. *IMPORTE*	EGUN.% *%ACTUAL*	AURR. HIL. *MES ANT.*	AURR. URT. *AÑO ANT.*
1	LANGILE-GASTUAK *GASTOS DE PERSONAL*	8.761	8.351	95,3	91,8	92,4	8.284	94,6	90,9	91,8	8.152	93,0	82,4	89,3	8.152	93,0	82,4	89,3
2	FUNTZIONAMENDU-GASTUAK *GASTOS DE FUNCIONAMIENTO*	6.404	5.945	92,8	94,9	97,2	5.940	92,8	88,4	92,7	5.790	90,4	54,1	77,1	3.678	57,4	52,8	64,6
4	GASTU ARRUNTETARAKO TRANSF. ETA DIRULAGUNTZAK *TRANSFERENCIAS Y SUBVENCIONES GASTOS CORRIENTES*	30	0	0,0	0,0	-	0	0,0	0,0	-	0	0,0	0,0	-	0	0,0	0,0	-
6	INBERTSIO ERREALAK *INVERSIONES REALES*	950	325	34,3	19,0	90,6	325	34,3	17,4	90,6	325	34,3	14,4	90,6	136	14,4	14,4	44,7
8	FINANTZA-AKTIBOEN GEHIKUNTZA *AUMENTO DE ACTIVOS FINANCIEROS*	45	23	50,2	33,6	35,1	23	50,2	33,6	35,1	23	50,2	33,6	35,1	23	50,2	33,6	35,1
	GUZTIRA ***TOTAL***	**16.190**	**14.644**	**90,4**	**88,6**	**94,5**	**14.573**	**90,0**	**85,4**	**92,0**	**14.290**	**88,3**	**67,0**	**83,2**	**11.989**	**74,1**	**66,5**	**75,5**

GASTU ARRUNTAK *GASTOS CORRIENTES*	15.195	14.296	94,1	93,1	94,8	14.225	93,6	89,8	92,3	13.942	91,8	70,4	83,1	11.830	77,9	69,9	76,8
KAPITAL ERAGIKETA EZ-FINANTZARIOAK *OPERACIONES DE CAPITAL NO FINANCIERAS*	950	325	34,3	19,0	90,6	325	34,3	17,4	90,6	325	34,3	14,4	90,6	136	14,4	14,4	44,7
ERAGIKETA FINANTZARIOAK *OPERACIONES FINANCIERAS*	45	23	50,2	33,6	35,1	23	50,2	33,6	35,1	23	50,2	33,6	35,1	23	50,2	33,6	35,1
GUZTIRA ***TOTAL***	**16.190**	**14.644**	**90,4**	**88,6**	**94,5**	**14.573**	**90,0**	**85,4**	**92,0**	**14.290**	**88,3**	**67,0**	**83,2**	**11.989**	**74,1**	**66,5**	**75,5**

EUSKAL HERRIKO POLIZI IKASTEGIA - ACADEMIA DE POLICIA DEL PAÍS VASCO
2010eko AURREKONTUA - PRESUPUESTO 2010
GASTU-AURREKONTUAREN BURUTZE GRADUA - GRADO DE EJECUCION DEL PRESUPUESTO DE GASTOS
KAPITULUKAKO LABURPENA - RESUMEN POR CAPITULOS

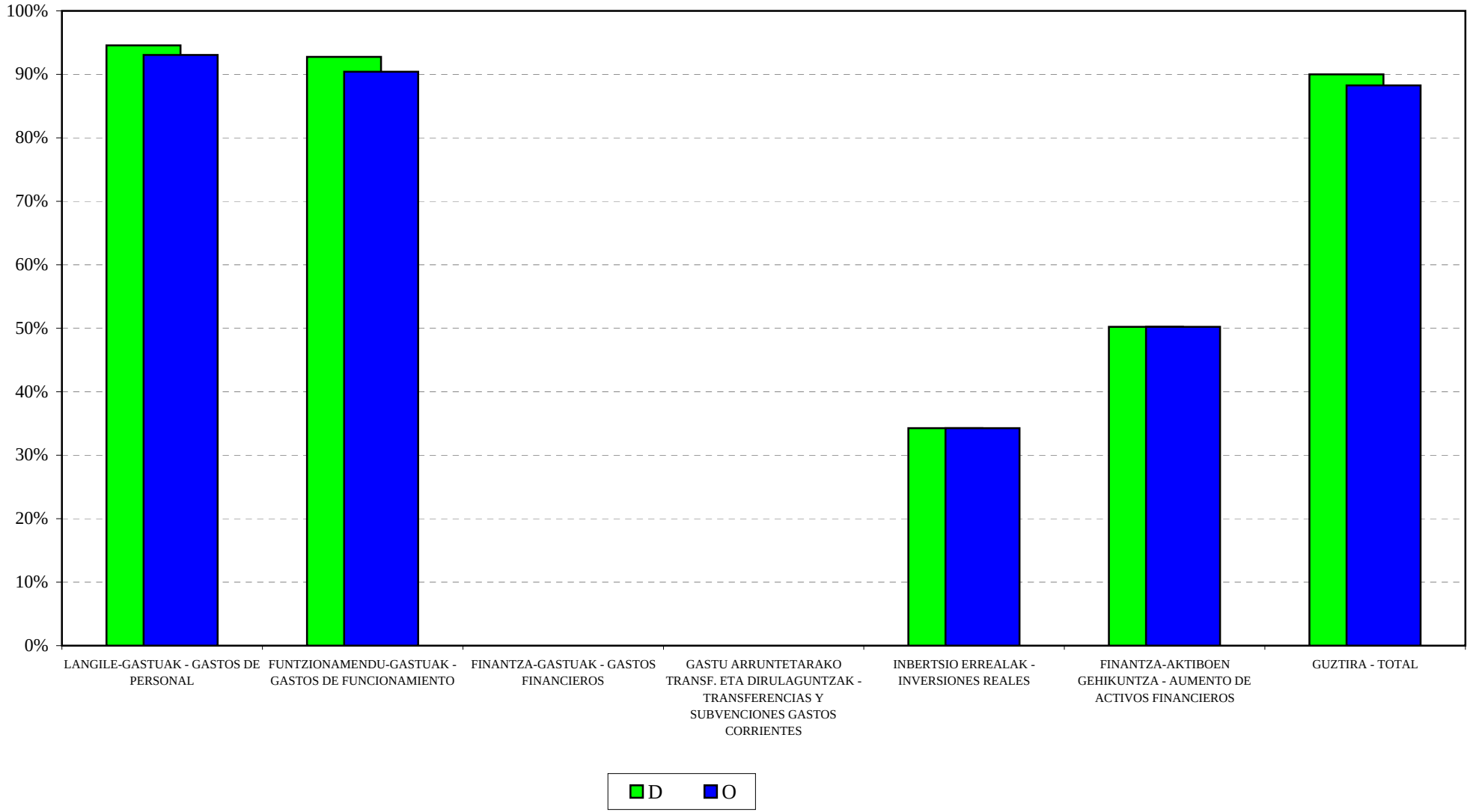

EUSKAL HERRIKO POLIZI IKASTEGIA - ACADEMIA DE POLICIA DEL PAÍS VASCO
2010eko AURREKONTUA - PRESUPUESTO 2010
GASTU-AURREK. BURUTZE GRADUAREN HILEROKO EBOLUZIOA - EVOLUCION MENSUAL DEL GRADO DE EJEC. DEL PRESUP. DE GASTOS

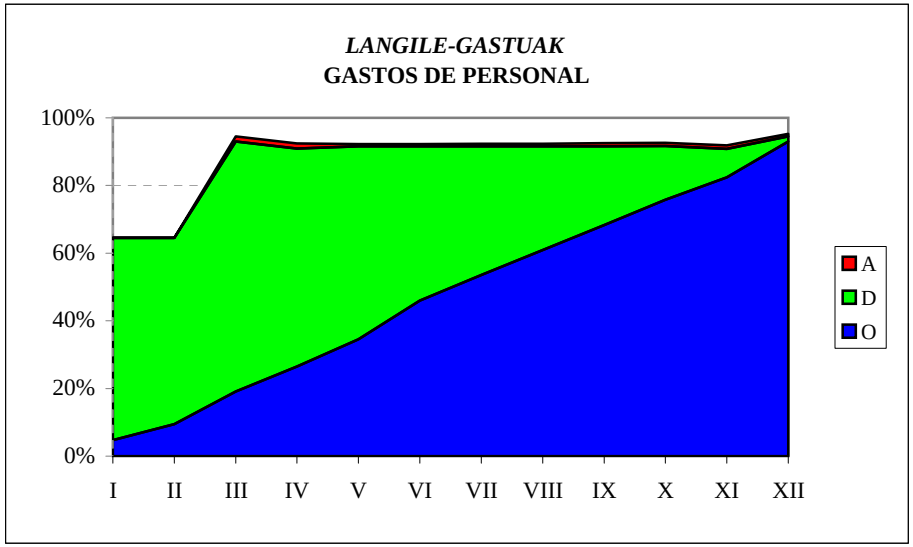

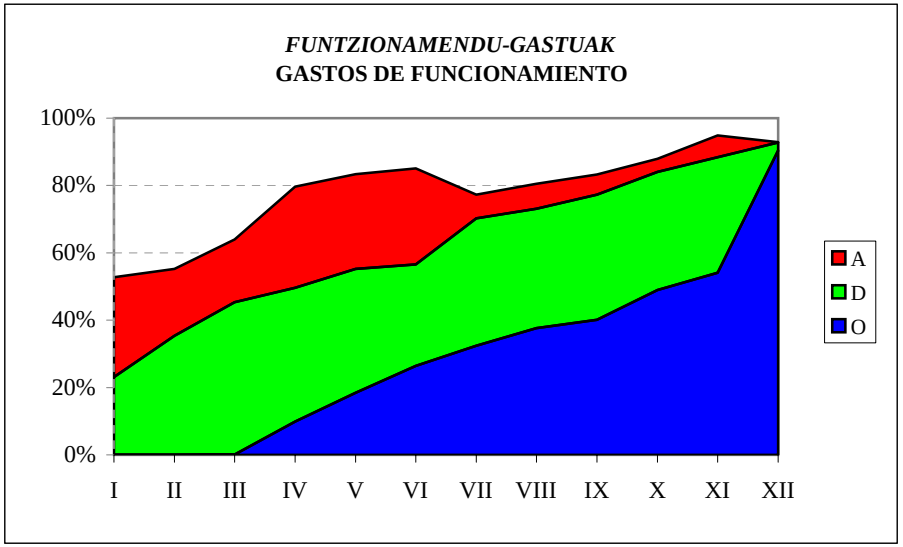

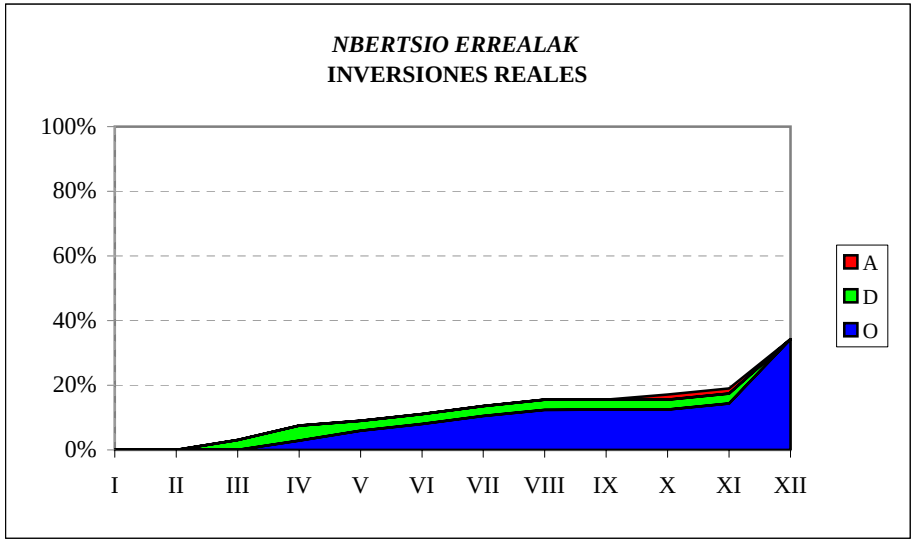

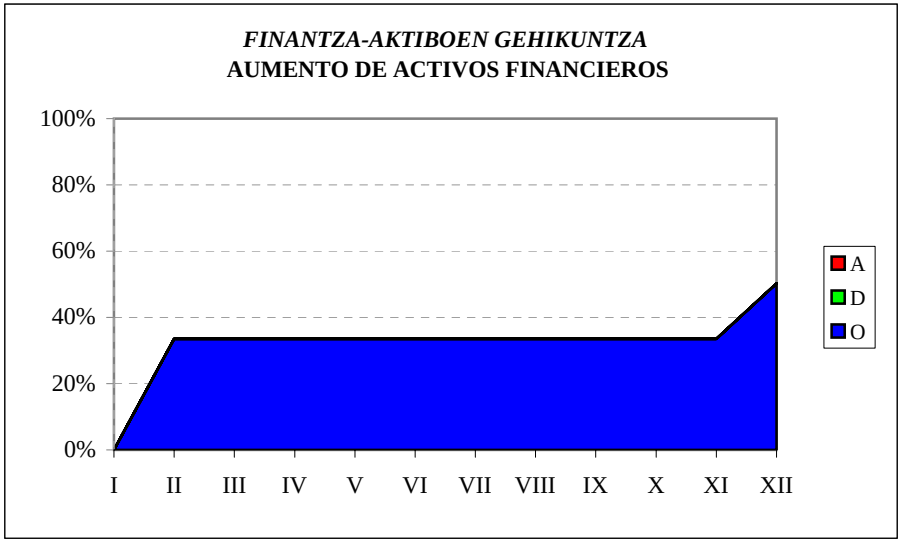

EUSKAL HERRIKO POLIZI IKASTEGIA – ACADEMIA DE POLICÍA DEL PAÍS VASCO
SARRERA-AURREKONTUAREN BURUTZE GRADUA
Kapitulukako laburpena

GRADO DE EJECUCIÓN DEL PRESUPUESTO DE INGRESOS
Resumen por capítulos

EUSKAL HERRIKO POLIZI IKASTEGIA - *ACADEMIA DE POLICIA DEL PAIS VASCO*
SARRERA-AURREKONTUAREN BURUTZE GRADUA 2010EKO ABENDUAREN 31N - *GRADO DE EJECUCION DEL PRESUPUESTO DE INGRESOS A 31 DE DICIEMBRE DE 2010*
KAPITULUKAKO LABURPENA - *RESUMEN POR CAPITULOS*

Milaka euro

Miles de euros

	KAPITULUA *CAPITULO*	AURREKONTU EGUNERATUA *PRESUPUESTO ACTUALIZADO*	AITORTUTAKO ESKUBIDEAK *DERECHOS RECONOCIDOS*				DIRU-BILKETA *RECAUDACIÓN*			
			ZENBATEK. *IMPORTE*	EGUN.% *%ACTUAL*	AURR. HIL. *MES ANT.*	AURR. URT. *AÑO ANT.*	ZENBATEK. *IMPORTE*	EGUN.% *%ACTUAL*	AURR. HIL. *MES ANT.*	AURR. URT. *AÑO ANT.*
3	TASAK, SALNEURRIAK ETA ZUZB. PUBLIKOKO B. BATZUK *TASAS, PRECIOS PUBLICOS Y OTROS IN. DERECHO PUBL.*	50	110	219,5	182,1	196,7	95	190,1	179,1	196,7
4	GASTU ARRUNTETARAKO TRANSF. ETA DIRULAGUNTZAK *TRANSFERENCIAS Y SUBVEN. PARA GASTOS CORRIENTES*	13.042	12.915	99,0	74,7	100,0	12.915	99,0	74,7	100,0
5	ONDARE-SARRERAK *INGRESOS PATRIMONIALES*	10	36	358,7	36,7	41,2	36	357,2	36,7	41,2
8	FINANTZA-AKTIBOEN GUTXITZEA *DISMINUCION DE ACTIVOS FINANCIEROS*	3.088	13	0,4	0,4	1,0	13	0,4	0,4	1,0
	GUZTIRA ***TOTAL***	**16.190**	**13.073**	**80,7**	**60,8**	**91,7**	**13.058**	**80,7**	**60,8**	**91,7**

OSALAN
GASTU-AURREKONTUAREN BURUTZE GRADUA
Kapitulukako laburpena

GRADO DE EJECUCIÓN DEL PRESUPUESTO DE GASTOS
Resumen por capítulos

OSALAN - *OSALAN*

GASTU-AURREKONTUAREN BURUTZE GRADUA 2010EKO ABENDUAREN 31N - *GRADO DE EJECUCION DEL PRESUPUESTO DE GASTOS A 31 DE DICIEMBRE DE 2010*

KAPITULUKAKO LABURPENA - *RESUMEN POR CAPITULOS*

Milaka euro

Miles de euros

	KAPITULUA *CAPITULO*	KREDITU EGUNERATUAK *CREDITOS ACTUALIZADOS*	GASTU BAIMENAK *AUTORIZACIONES DE GASTOS*				GASTU DISPOSIZIOAK *DISPOSICIONES DE GASTOS*				AITORTUTAKO OBLIGAZIOAK *OBLIGACIONES RECONOCIDAS*				ORDAINKETAK *PAGOS*			
			ZENBATEK. *IMPORTE*	EGUN.% *%ACTUAL*	AURR. HIL. *MES ANT.*	AURR. URT. *AÑO ANT.*	ZENBATEK. *IMPORTE*	EGUN.% *%ACTUAL*	AURR. HIL. *MES ANT.*	AURR. URT. *AÑO ANT.*	ZENBATEK. *IMPORTE*	EGUN.% *%ACTUAL*	AURR. HIL. *MES ANT.*	AURR. URT. *AÑO ANT.*	ZENBATEK. *IMPORTE*	EGUN.% *%ACTUAL*	AURR. HIL. *MES ANT.*	AURR. URT. *AÑO ANT.*
1	LANGILE-GASTUAK *GASTOS DE PERSONAL*	10.474	10.303	98,4	97,3	90,5	9.839	93,9	92,8	87,5	9.280	88,6	76,9	87,3	9.280	88,6	76,9	87,3
2	FUNTZIONAMENDU-GASTUAK *GASTOS DE FUNCIONAMIENTO*	4.393	4.390	99,9	88,9	83,4	4.388	99,9	86,2	75,1	4.362	99,3	67,7	72,1	3.529	80,3	65,8	53,3
3	FINANTZA-GASTUAK *GASTOS FINANCIEROS*	0	0	30,8	12,4	0,0	0	30,8	12,4	0,0	0	30,8	12,4	0,0	0	30,8	12,4	0,0
4	GASTU ARRUNTETARAKO TRANSF. ETA DIRULAGUNTZAK *TRANSFERENCIAS Y SUBVENCIONES GASTOS CORRIENTES*	3.859	3.472	90,0	90,0	96,8	2.952	76,5	41,0	95,9	2.927	75,9	41,0	95,9	1.611	41,7	41,0	54,0
6	INBERTSIO ERREALAK *INVERSIONES REALES*	1.065	186	17,5	6,2	21,0	186	17,5	6,2	21,0	186	17,5	6,2	21,0	66	6,2	5,8	14,8
7	KAPITAL ERAGIKETETAKO TRANSF. ETA DIRULAGUNTZAK *TRANSFERENCIAS Y SUBVENCIONES OPERACIONES CAPITAL*	727	727	100,0	100,0	100,0	727	100,0	100,0	100,0	727	100,0	0,0	100,0	239	32,9	0,0	100,0
8	FINANTZA-AKTIBOEN GEHIKUNTZA *AUMENTO DE ACTIVOS FINANCIEROS*	60	16	26,3	20,0	48,7	16	26,3	20,0	48,7	16	26,3	20,0	48,7	16	26,3	20,0	48,7
	GUZTIRA *TOTAL*	**20.578**	**19.094**	**92,8**	**89,3**	**87,2**	**18.108**	**88,0**	**77,2**	**83,8**	**17.498**	**85,0**	**61,7**	**83,1**	**14.740**	**71,6**	**61,2**	**71,1**
	GASTU ARRUNTAK *GASTOS CORRIENTES*	18.727	18.165	97,0	93,8	90,1	17.179	91,7	80,6	86,3	16.570	88,5	67,3	85,4	14.419	77,0	66,9	72,3
	KAPITAL ERAGIKETA EZ-FINANTZARIOAK *OPERACIONES DE CAPITAL NO FINANCIERAS*	1.792	913	50,9	44,2	64,9	913	50,9	44,2	64,9	913	50,9	3,7	64,9	305	17,0	3,4	62,1
	ERAGIKETA FINANTZARIOAK *OPERACIONES FINANCIERAS*	60	16	26,3	20,0	48,7	16	26,3	20,0	48,7	16	26,3	20,0	48,7	16	26,3	20,0	48,7
	GUZTIRA *TOTAL*	**20.578**	**19.094**	**92,8**	**89,3**	**87,2**	**18.108**	**88,0**	**77,2**	**83,8**	**17.498**	**85,0**	**61,7**	**83,1**	**14.740**	**71,6**	**61,2**	**71,1**

OSALAN

2010eko AURREKONTUA - PRESUPUESTO 2010

GASTU-AURREKONTUAREN BURUTZE GRADUA - GRADO DE EJECUCION DEL PRESUPUESTO DE GASTOS

KAPITULUKAKO LABURPENA - RESUMEN POR CAPITULOS

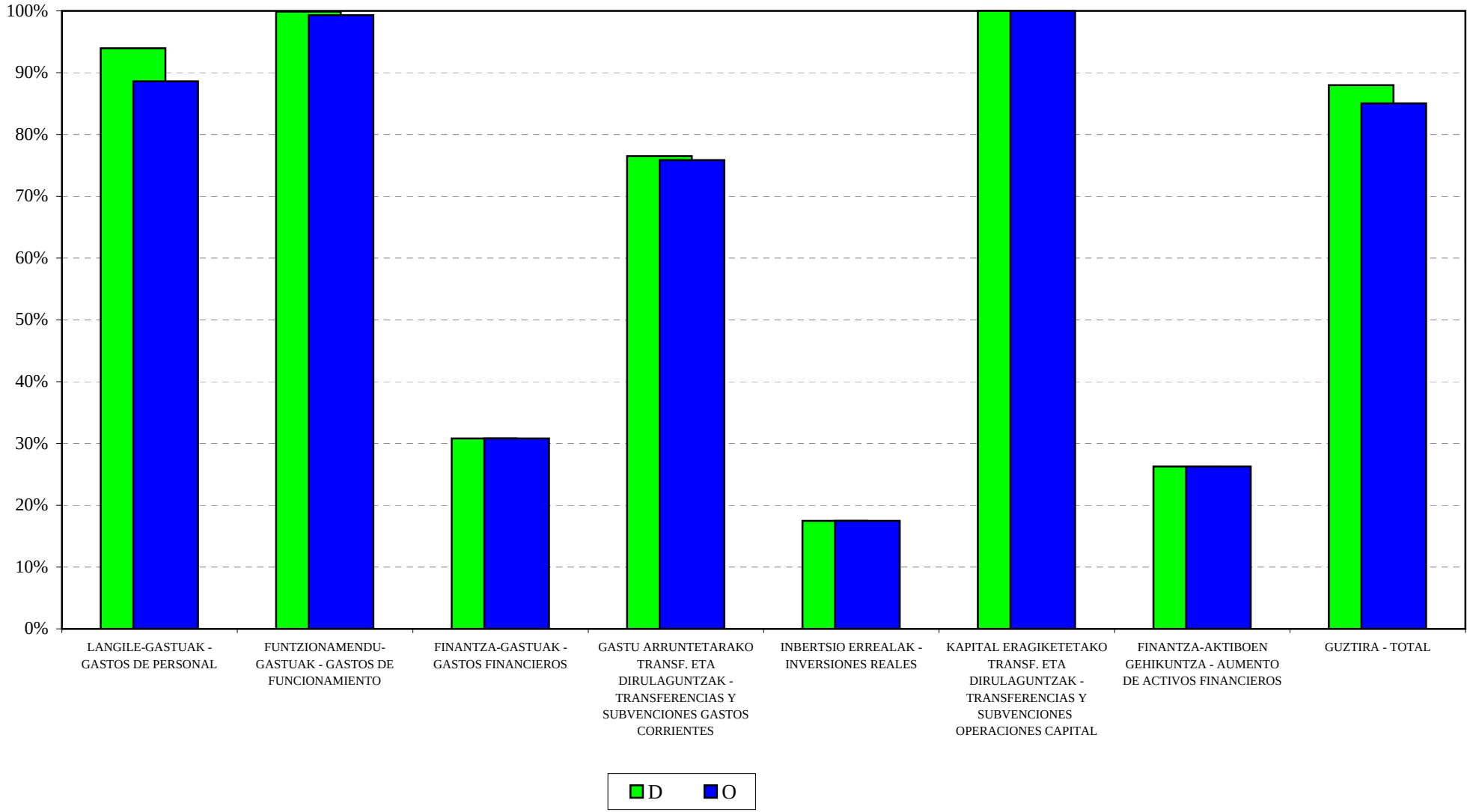

OSALAN

2010eko AURREKONTUA - PRESUPUESTO 2010

GASTU-AURREK. BURUTZE GRADUAREN HILEROKO EBOLUZIOA - EVOLUCION MENSUAL DEL GRADO DE EJEC. DEL PRESUP. DE GASTOS

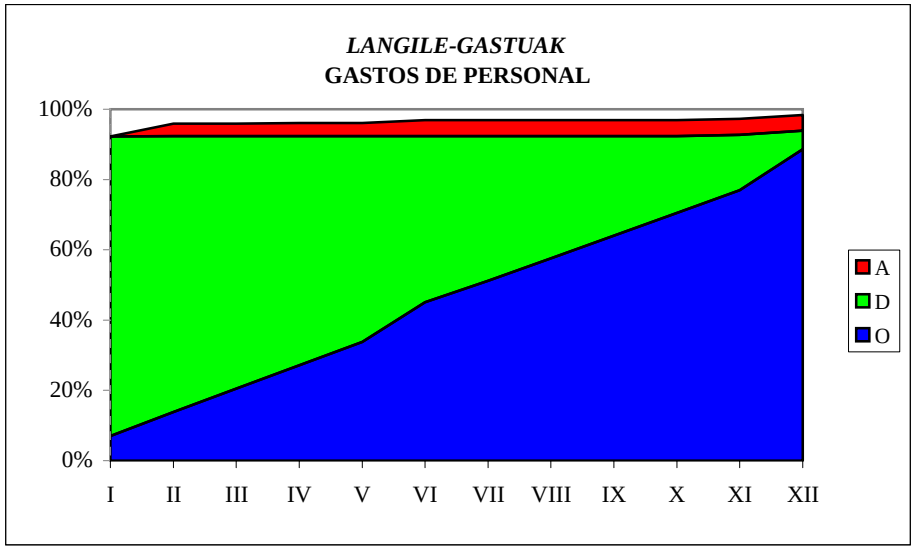

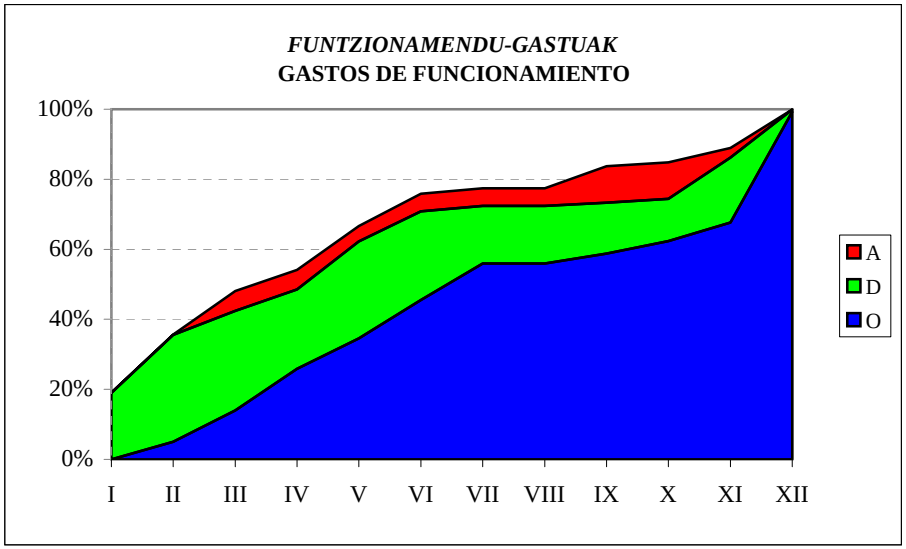

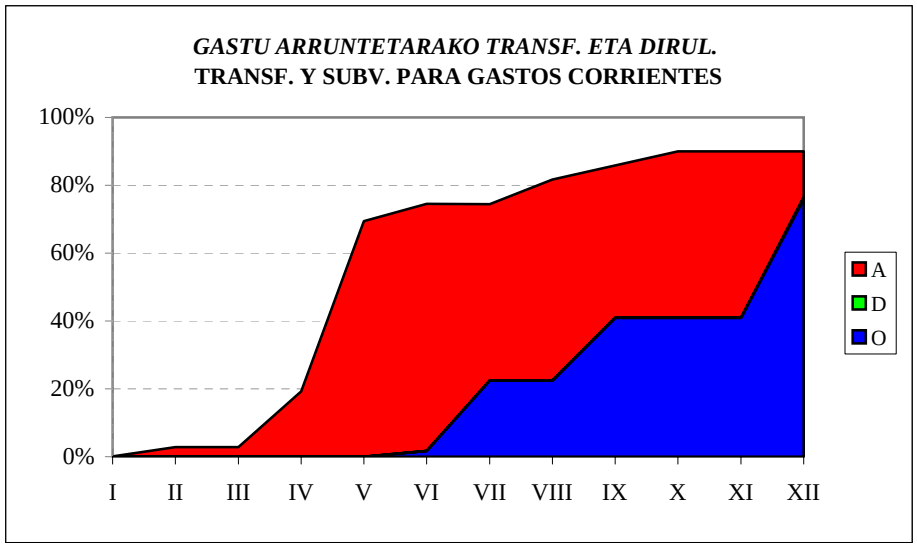

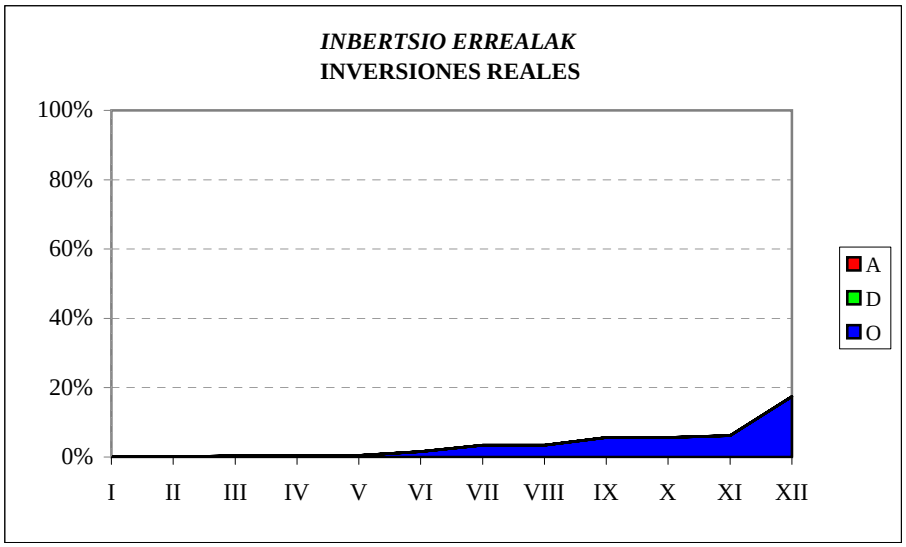

OSALAN
SARRERA-AURREKONTUAREN BURUTZE GRADUA
Kapitulukako laburpena

GRADO DE EJECUCIÓN DEL PRESUPUESTO DE INGRESOS
Resumen por capítulos

OSALAN - *OSALAN*

SARRERA-AURREKONTUAREN BURUTZE GRADUA 2010EKO ABENDUAREN 31N -

GRADO DE EJECUCION DEL PRESUPUESTO DE INGRESOS A 31 DE DICIEMBRE DE 2010

KAPITULUKAKO LABURPENA - *RESUMEN POR CAPITULOS*

Milaka euro

Miles de euros

	KAPITULUA *CAPITULO*	AURREKONTU EGUNERATUA *PRESUPUESTO ACTUALIZADO*	AITORTUTAKO ESKUBIDEAK *DERECHOS RECONOCIDOS*				DIRU-BILKETA *RECAUDACIÓN*			
			ZENBATEK. *IMPORTE*	EGUN.% *%ACTUAL*	AURR. HIL. *MES ANT.*	AURR. URT. *AÑO ANT.*	ZENBATEK. *IMPORTE*	EGUN.% *%ACTUAL*	AURR. HIL. *MES ANT.*	AURR. URT. *AÑO ANT.*
3	TASAK, SALNEURRIAK ETA ZUZB. PUBLIKOKO B. BATZUK *TASAS, PRECIOS PUBLICOS Y OTROS IN. DERECHO PUBL.*	48	29	59,8	52,8	54,8	29	59,8	52,8	54,8
4	GASTU ARRUNTETARAKO TRANSF. ETA DIRULAGUNTZAK *TRANSFERENCIAS Y SUBVEN. PARA GASTOS CORRIENTES*	15.663	15.191	97,0	74,3	96,7	15.191	97,0	74,3	96,7
5	ONDARE-SARRERAK *INGRESOS PATRIMONIALES*	3	1	52,8	39,3	117,0	1	39,3	39,3	103,8
8	FINANTZA-AKTIBOEN GUTXITZEA *DISMINUCION DE ACTIVOS FINANCIEROS*	4.864	41	0,8	0,7	3,4	41	0,8	0,7	3,4
	GUZTIRA ***TOTAL***	**20.578**	**15.262**	**74,2**	**56,8**	**90,3**	**15.262**	**74,2**	**56,8**	**90,3**