

MUGIMENDUAK ERREGISTRATZEKO JARRAIBIDEAK

Mugimenduak

Esnea ontzi batetik beste ontzi batera eramateari **MUGIMENDUA** diogu. Esnearen trazabilitatea bermatzearren, esne-zentroan egiten diren mugimenduak erregistratu behar dira *LETRA Q Multiespecie* aplikazioan. ([LETRA Q-n sartzeko esteka](#))

Esne-sektorearen eragileei eragiten zaien legean ezarritakoaren arabera, mugimenduak **48 orduko epean** grabatu behar dira; hori egin ezean, posiblea izango da grabatzea, baina **gertakari** sortuko da. Halaber, mugimenduak ez erregistratzeak zehapena ekar dezake.

Mugimenduak mota desberdinekoak izan daitezke:

- Ustiategiko hotz-tanketik zisternara.
- Zisternatik esne-zentroko silora edota eraldaketa-ontzira. Azken horrek siloen etiketarekin identifikatu behar da.
- Ustiategiko hotz-tanketik zuzen silora, (zisternan garraiotzen ez den esnea).
- Silotik eraldaketara (gazta, yogurra, esne pasteurizatua...)

Ontzi guztiak dagokien **etiketarekin** identifikatu behar dira. Etiketak eska ditzakezu letrag@nasdap.net idatziz, **945 019945/51** telefonoetara deituz edota galdetegi honen bidez ([Hotz-tankeen, zisternen edo siloen alta, baja edo etiketaren kopia jasotzeko eskabidea](#)) helbide honetara bidaliz:

Eusko Jaurlaritza – Gobierno Vasco

Nekazaritza eta Abeltzaitza Zuzendaritza


Trazabilitatea eta Elikagaien Kalitatearen Zerbitzua

Donostia- San Sebastian k. 1


01010 Vitoria-Gasteiz

(Gutunazalean LETRA Q idatzita)

Mugimenduak grabatzeko **BLOKE**tan sailkatu behar dira. Blokeak antolatzeko tresna baino ez dira —karpetak balira bezala— eta bi motakoak izan daitezke:



A BLOKEAK (edo **SARRERAK**): tanketik zisternara, zisternatik silora edo tanketik silora (zisternatik pasa barik), mugitzen diren esne-litroak dira. Bloke horiei **RECEPCIÓN/ESNE_BILKETA** deitu diezaieke.



B BLOKEAK (edo **IRTEERAK**): silotik ateratzen diren litroak dira. Bloke horiei **PRODUCCIÓN/ERALDAKETA** deitu diezaieke.

Adibide moduan, **2015/03/21**ean, **00000-00** esne-zentroan egindako mugimenduak grabatuko ditugu. Data horretan **4 mugimendu** hauek egin ziren:

SARRERAK – A BLOKE

1. **ES48200210006548** ustiatetik **01** tanketik **300 litro** bildu ziren, **01223-21** kodea duen zisternan, goizeko **08:00etan**.
2. **ES48200320006655** ustiatetik **02** tanketik **500 litro** bildu ziren zisterna berean, goizeko **08:30etan**.
3. Zisternatik (**01223-21**) esne guztia (**800l.**) **02233-65** silora sartu zen, goizeko **10:00etan**

Mugimendu horiek **A BLOKE** berean sartuko dira. Bloke izendatzeko, **ESNE_BILKETA** eta **data** proposatzen dizuegu.

Ad: "ESNE_BILKETA 2015/03/21"

IRTEERAK – B BLOKE

4. Silotik eraldaketara (gazta egitera) eraman zen esne guztia, goizeko 11:00etan

Mugimendu hori **B BLOKE** batean sartuko da. Bloke izendatzeko, **ERALDAKETA** eta **data** proposatzen dizuegu.

Ad: "ERALDAKETA 2015/03/21"

SARRERAK – A BLOKE

Lehenengo pausua: **Carga manual** sakatuko dugu, ezkerreko zutabean. Hurrengo pantailan **A BLOKE** berria sortuko dugu, eta **ESNE_BILKETA 2015/03/21** izendatuko dugu. Ondoren, lehenengo mugimenduaren zehaztapenak grabatuko ditugu.



1 - Lehenengo mugimendua (**Orden 1 —borobilean sarturik—**) **ES48200210006548-01** hotz-tanketik **01223-21** zisternara da.

1. Mugimendua:

Nombre bloque:* ESNE_BILKETA 2015/03/21 Fec. Inicio bloque:* 21/03/2015

MOVIMIENTOS DEL BLOQUE
El bloque no contiene movimientos. Para añadir movimientos rellene el detalle y pulse Agregar Movimiento

DETALLE MOVIMIENTO

A BLOKEaren izena "ESNE_BILKETA 2015/03/21"

Eragilearen identifikazioa eta esne-zentroaren kodea (00000-00) aldez aurretik agertuko dira.

1. mugimendua: goizeko 08:00, 300 l

Orden:* 1

BEHI-ESNEA

Especie:* BOVINA
OVINA
CAPRINA

Fecha movimiento:* 21/03/2015

Hora:* 08:00 Litros:* 300

DATOS ORIGEN

Tipo:*	TANQUE	Cód. contenedor:*	ES48200210006548-01
Agente:*	Seleccione		

DATOS DE LA MUESTRA

Tomador muestras/Técnico calidad (NÂ° documento):
Laboratorio: Seleccione
Cód. muestra:

DATOS DESTINO

Tipo:*	CISTERNA	Cód. contenedor:*	01223-21
Nº depósitos:*	2	Nº documento(agente):*	J023156487

Observaciones:

Guardar movimiento

Zehaztuko ditugu datu hauek: **litroak** (300), **ordua** (08:00), **tankearen kodea** (**ES48200210006548-01**) eta **jabea** (**Agente**. Tankearen kodea behin sartuta, sakatuz, automatikoki agertuko da tankearen jabearen izena), **zisternaren kodea** (**01223-21**), zisternak zenbat **deposito** dituen (1,2,3...) eta **zisternaren jabearen NANA edota IFK**. Eremu guztiak betetzea ezinbestekoa da. Ondoren, **Guardar movimiento** sakatuko dugu.

2 - Era berean egingo dugu **bigarren mugimendua** (**Orden 2**) erregistratzeko. Datuak beteko ditugu (**ES48200320006655-02**, 500 l., 08:30etan, **01223-21** zisternara) eta **Guardar movimiento** sakatuko dugu.

3 - Hirugarren mugimedua (**Orden 3**): zisternan dagoen esne guztia (800l.) 02233-65 siloan sartu zen.

3. Mugimendua:

Orden:* 3

Especie:* BOVINA
OVINA
CAPRINA

Fecha movimiento:* 21/03/2015

Hora:* 10:00 Litros:* 800

DATOS ORIGEN

Tipo:* CISTERNA Cód. contenedor:* 01223-21

Nº documento(a):

Vaciado:* SI

DATOS DE LA MUESTRA

Tomador muestras/Técnico calidad (Nº documento):

Laboratorio: Seleccione

Cód. muestra:

DATOS DESTINO

Tipo:* SILO Cód. contenedor:* 02233-65

Centro Lácteo destino:* Seleccione

Alquilado a (Nº documento):

Albarán:

Observaciones:

Guardar movimiento

Garrantzitsua da zisterna **hustu den ala ez den adieraztea**. Gerta daiteke mugimendu batean zisternaren edukiera erdia deskargatzea (400l.), eta beste mugimendu batean guztiz hustea (gainontzeko 400l.). Horrela bada, bi mugimendu bereiztuko ditugu; lehenengoan “Vaciado: NO” aukeratuko dugu, eta bigarreanean “Vaciado: SI”.

Gure adibidean, ordea, esne guztia batera sartuko da siloan; beraz, mugimendu bakar batean grabatuko dugu.

Gorde egingo dugu hirugarren mugimendua, eta **A BLOKEa itxi** egingo dugu.

Guardar movimiento

Guardar bloque


IRTEERAK – B BLOKE

Laugarren mugimeduan **esnea silotik ateratzen** da; beraz, **B BLOKE berria** sailkatu behar da. B BLOKE berria sortuko dugu, eta **“ERALDAKETA 2015/03/21”** ipiniko diogu izena. B BLOKE horrek mugimendu bakarra izango du (Silotik - - - > eraldaketara).

Nombre bloque:*	ERALDAKETA 2015/03/21	Fec. Inicio bloque:*	21/03/2015
MOVIMIENTOS DEL BLOQUE			
El bloque no contiene movimientos. Para añadir movimientos rellene el detalle y pulse Agregar Movimiento			
DETALLE MOVIMIENTO			

B BLOKE horren lehenengo mugimendua izango da hau (**Orden 1**). **Behi-esnea** dela, **data**, **ordua** eta **zenbat litro** aldatu diren silotik eraldaketara, siloa hustu egin den ala ez eta esnea zertarako erabiliko den adierazi behar da.

Orden:*	1	Especie:*	BOVINA OVINA CAPRINA	Fecha movimiento:*	21/03/2015	Hora:*	11:00	Litros:*	800
DATOS ORIGEN									
Tipo:*	SILO	Cód. contenedor:*	02233-65						
Centro Lácteo origen:*	Seleccione								
Alquilado a (Nº documento):		Vaciado:*	SI						
DATOS DESTINO									
Tipo:*	LÍNEA DE PRODUCCIÓN	Destino:*	QUESO, CUAJADA Y REQUESÓN						
Cód. Centro Lácteo:*	00000-00								
Alquilado a (Nº documento):									
Albarán:									
Observaciones:									
Guardar movimiento									

Jatorrizko esne-zentroa (Centro lácteo de origen). Printzipioz, siloa esne-zentro berean izango da. Siloaren kidea betez eta  sakatuz, eremu horretan **esne-zentroaren izena eta kidea (00000-00)** automatikoki agertu behar dira.

Gorde egingo dugu mugimendua, **B BLOKEa itxi** egingo dugu eta amaitutzat joko dugu eguneko grabazioa.

Guardar movimiento
Guardar bloque

Esne sarrerak ustiatetikiko **tankeetatik silora** izan egin daitezke, esnea zisternan garraiotu barik.

Horrelakoa gertatuz gero, mugimendua gordetzeko **A BLOKE berri bat** sortuko eta izendatuko dugu (adibidez, deituko dugu *ESNE-BILKETA eta data*).

Mugimenduaren datu hauek beteko ditugu: tankearen kodea, siloaren kodea, mugitzen den esne-kopurua (litroak), data eta ordua.

Gorde egingo dugu mugimendua eta A blokea

<input type="button" value="Guardar movimiento"/>
<input type="button" value="Guardar bloque"/>

Gogokoenak

Beste aukera bat mugimenduak grabatzeko, **Gogokoen** bidez.

Carga manualen bidez grabatu berri ditugun datu asko errepikatuko dira kanpainan zehar; hau da, ustiategien, tankeen, zisternen, siloen **identifikazio-kodeak** eta ekoiztuko diren **produktuak** berdinak izango dira, eta **datak, orduak** eta **esne-kopuruak** baino ez dira aldatuko.

Demagun **esnea biltzeko** eta esnea **eraldatzeko** prozeduretan **2015/03/21**ean grabatu ditugun mugimenduak behin eta berriz errepikatzen direla. Egoera hori egunerokoa bada, blokeak **txantiloiak** lez gorde ditzakegu, "**Añadir a favoritos**" (**Gogokoenak**) sakatuz.

Añadir a favoritos

Txantilioei **RECEPCIÓN/ESNE-BILKETA** eta **PRODUCCIÓN/ERALDAKETA** deitu diezaiekegu. **RECEPCIÓN/ESNE-BILKETA**n lehen grabatutako 3 mugimendu gordeko dira, eta **PRODUCCIÓN/ERALDAKETA**n mugimendu bakarra.

FAVORITOS → **Buscador de plantillas** → **Buscar**-ren sakatuz txantilioiak ikusiko ditugu, eta erabili ditzakegu mugimendu berriak erregistratzeko.

BUSCADOR DE PLANTILLAS

Nombre plantilla:

Descripción plantilla:

Buscar

2 resultados encontrados. Página 1/1

	Nombre plantilla	Descripción	Centro Lácteo	Fecha de grabación
<input type="checkbox"/>	PRODUCCIÓN - ERALDAKETA	movimientos desde silo a línea de producción - silotik gazta egiteko erabiltzen den esne-kopurua		
<input type="checkbox"/>	RECEPCIÓN - ESNE-BILKETA	movimientos desde tanque a cisterna y silo		

Borrar

Adibide moduan, **2015/03/23an** egindako mugimenduak txantiloien bidez erregistratuko ditugu. Hauek izan daitezke:

4 mugimendu guztira: 3 **sarrerak** eta **irteera** 1. Ontziak errepikatuko dira, baina kopuruak eta bilketa-orduak ez.

2015/03/23

SARRERAK

1. ES48200210006548 -01 tanketik **500 litro** bildu ziren 01223-21 zisternan, **09:30etan**.
2. ES48200320006655 -02 tanketik **600 litro** bildu ziren zisternan berean, **10:00etan**.
3. Zisternatik esne guztia (**1.100 litro**) 02233-65 silora sartu zen, goizeko **10:30etan**.

IRTEERAK

4. Silotik eraldaketara **1.100 litro** bideratu ziren, gazta egiteko, goizeko **11:00etan**.

(Aldaketak - 2015/03/21eko datuekin alderatuta)

Favoritos en dagoen **RECEPCIÓN/ESNE-BILKETA** txantiloia aukeratu dugu.

A **BLOKE** berria sortu eta izendatu behar dugu, ("**ESNE_BILKETA 2015/03/23**"), eta **sortze-data** sartuko dugu, onatuko dugu **Asignar** sakatuz.

RECEPCIÓN/ESNE-BILKETA txantiloian **3 mugimendu** daude. Ezkerraldeko irudian sakatuz banan-banan ireki eta mugimendu bakoitzaren zehaztapenak sar ditzakegu.



Nombre bloque:* **ESNE_BILKETA 2015/03/23** Fec. Inicio bloque:* **23/03/2015**

Antes de continuar con la creación del bloque a partir de la plantilla, es necesario asignar los datos de bloque:

Asignar

MOVIMIENTOS DEL BLOQUE

3 resultados encontrados. Página 1/1

Orden	Especie	Fecha/Hora	Litros	Tipo origen	Cód. origen	Agente origen	Albarán	Tipo destino	Cód. destino	Agente destino
1				TANQUE	ES48200210006548-			CISTERNA	01223-21	
2				TANQUE	ES48200320006655-			CISTERNA	01223-21	
3				CISTERNA	01223-21			SILO	02233-65	

Volver

DATU BERRIAK

Orden:* **1**

Especie:* **BOVINA**
OVINA
CAPRINA

Fecha movimiento:* **23/03/2015** Hora:* **09:30** Litros:* **500**

Origen:

Tipo origen: **TANQUE** Cód. contenedor:* **ES48200210006548-01**

Agente:* Seleccione DATU BERRIAK

LA MUESTRA

Tomador muestras/Técnico calidad (N.º documento): Laboratorio: Seleccione

Cód. muestra:

DATOS DESTINO

Tipo:* **CISTERNA** Cód. contenedor:* **01223-21**

Nº depósitos:* **2** Nº documento(agente):* **J023156487**

Datu hauek automatikoki agertuko dira **ESNE_BILKETA** txantiloia ren 1. mugimendua aukeratuz.

DATU BERRIA

Hiru mugimenduen **datu berriak bete**, **3 mugimendu bakoitza gorde**, eta ondoren, **A blokea** itxi egingo dugu.

Guardar movimiento

Guardar bloque

2015/03/23ko eraldaketaren B Blokea grabatzeko **PRODUCCIÓN/ERALDAKETA** txantiloia hautatuko dugu; han gorderik dagoen mugimendua erabiliko dugu egun horren datuak sartzeko. **“ERALDAKETA 2015/03/23”** blokea sortuko eta izendatuko dugu, **data** sartu, **Asignar** sakatuz, eta datuak erregistratuko ditugu, kasu honetan, goizeko **11:00etan** , **1.100 litro** silotik eraldaketara mugitu ziren, gazta egiteko.

Nombre plantilla	Descripción	Centro Lácteo	Fecha de grabación
PRODUCCIÓN - ERALDAKETA	movimientos desde silo a línea de producción - silotik gazta egiteko erabiltzen den esne-kopurua		

Nombre bloque:* Fec. Inicio bloque:*

MOVIMIENTOS DEL BLOQUE

Un resultado encontrado.Página 1/1

Orden	Especie	Fecha/Hora	Litros	Tipo origen	Cód. origen	Agente origen	Albarán	Tipo destino	Cód. destino	Agente destino
1				SILO	02233-65			LÍNEA DE PRODUCCIÓN	00000-00	

2015/03/23ko eraldaketako mugimendua, 1.ordekoa, **“ERALDAKETA 2015/03/23”** blokearen barne gorderik, eta **PRODUCCIÓN/ERALDAKETA** txantiloia bidez grabaturik

DATU BERRIAK

Orden:*

Especie:*

Fecha movimiento:*

Hora:* Litros:*

DATOS ORIGEN

Tipo:* Cód. contenedor:*

Centro Lácteo origen:*

Alquilado a (Nº documento): Vaciado:*

DATOS DESTINO

Tipo:* Destino:*

Cód. Centro Lácteo:*

Alquilado a (Nº documento):

Albarán:

Observaciones:

Seleccione
 LECHE CONCENTRADA (EJ.: EVAPORADA, CONDENSADA)
 LECHE EN POLVO
 LECHE FERMENTADA (EJ.: YOGUR, KÉFIR, KUMIS)
 LECHE LÍQUIDA (EJ.: PASTERIZADA, UHT, ESTERILIZADA)
 LECHE INFANTILES
 NATAS Y MANTEQUILLAS
 PREPARADOS LÁCTEOS (EJ.: HELADOS, BATIDOS, BEBID/
 QUESO, CUAJADA Y REQUESÓN

Gorde egingo dugu mugimendua, **B BLOKEa itxi** egingo dugu eta amaituko dugu eguneko grabazioa.