
FONDO SOZIALA ETA PRESTAKUNTZA FONDOA: HEZITZAILEAK

Aurkibidea

ERREGISTRATU GABEKO ERABILTZAILEAK.....	2
Heziguneara sarbidea.....	2
Erregistroa.....	2
Pasahitza aldatzea.....	3
HEZIGUNEARAKO SARRERA	4
Hezigunearako sarbidea.....	4
IMPRIMAKIA: FONDO SOZIALA	5
Datu pertsonalak eta modalitatea	5
Dokumentazioa	5
IMPRIMAKIA: PRESTAKUNTZA FONDOA	7
Datu pertsonalak eta modalitatea	7
Dokumentazioa	7
Frogagiria jasotzea.....	8
Nire eskaerak.....	8

ERREGISTRATU GABEKO ERABILTZAILEAK

Heziguneara sarbidea

Sarbide esteka: <https://hezigunea.euskadi.eus/eu/>

Erregistroa

Erabiltzailea erregistratuta ez badago, hurrengo estekatik sartu behar dute **"Izen-ematea"**.

Erregistratuta badago, joan hurrengo atalera.

Dokumentu mota hautatu behar da (NAN/bizileku-baimena), hautatutako aukeraren zenbakia sartu, iraungitze-data (NANaren kasuan) eta azkenik jaiotze-data. Eremu guztiak bete ondoren, egiaztapen-testua sartuko da, eta, ondoren, dena zuzena dela baieztatuko da, "Datuak betetzen direla baieztatzen dut" aukeraren bidez. Dena behar bezala bete ondoren, aurrera jarraituko dugu.

Telefono zenbakia eta posta elektronikoaren helbidea sartzen dira. Hara helduko da erregistroa bukatuta dagoela adierazten duen abisua.

The screenshot shows a registration form titled "Erregistroa - Datu pertsonalak". It contains several input fields for personal data: "NAN", "Izenburua", "Lanbidearen izena", "Gonena", "Gonena 2", "Posta elektronikoko helbidea", "Telefono mugikorra", "NACIONALITATEA" (with a dropdown menu set to "Aukera bat hautatu"), and "HARRERKIDETZA HONURATZA" (with a dropdown menu set to "Aukera bat hautatu"). There are "Ezetzatu" and "Araitu" buttons at the bottom right.

NAN zenbakia eta pasahitz bat iritsiko dira (sartutako postara), eta lehenengo sarbidean horiek erabili beharko dira.

Pasahitza aldatzea

The screenshot shows the Hezigunea website dashboard. The header includes the logo "hezigunea" and a "Saioa hasi" button. The main content area is divided into two columns. The left column has a header "Hauek nabarmentzen ditugu" and contains two cards: "Informazioa" with a list of links (EIZU langileen plataforma, IRALE, PREST_GARA IKASTARROAK, Lan Arriskuen Prebentzio Zerbitzua) and "Bizikasi" with a description of school safety. The right column has a header "Zure erabiltzailearekin identifikatu" and contains a "Saioa hasi" form with fields for "NAN/AIZ" and "Kontuari esleitutako pasahitza", a "Sarrera sinadura" button, and two informational boxes for "XLNETS bidezko sarbidea" and "Giltza bidezko sarbidea". A green callout bubble points to the "Sarrera sinadura" button with the text "Jasotako datuekin sarrera (SMS edo mail bidez)".

Jasotako datuekin sartuko zara, eta pasahitza aldatzeko aukera agertuko da:

The screenshot shows the "Pasahitza aldatzea" form. It has a header "Pasahitza aldatzea" and a sub-header "IZENA 1. ABIZENA 2. ABIZENA (NAN)". There are three input fields: "Pasahitza zaharra" (with a strength indicator of 7 dots), "Pasahitza berria", and "Sartu berriro pasahitza berria". Below these fields is a checkbox "Erakutsi pasahitza" and a red warning message: "Pasahitzak 7 baino karaktere gehiago izan behar ditu, eta osatzean letrak eta zenbakiak erabili." There are "Garbitu" and "Gorde" buttons at the bottom right.

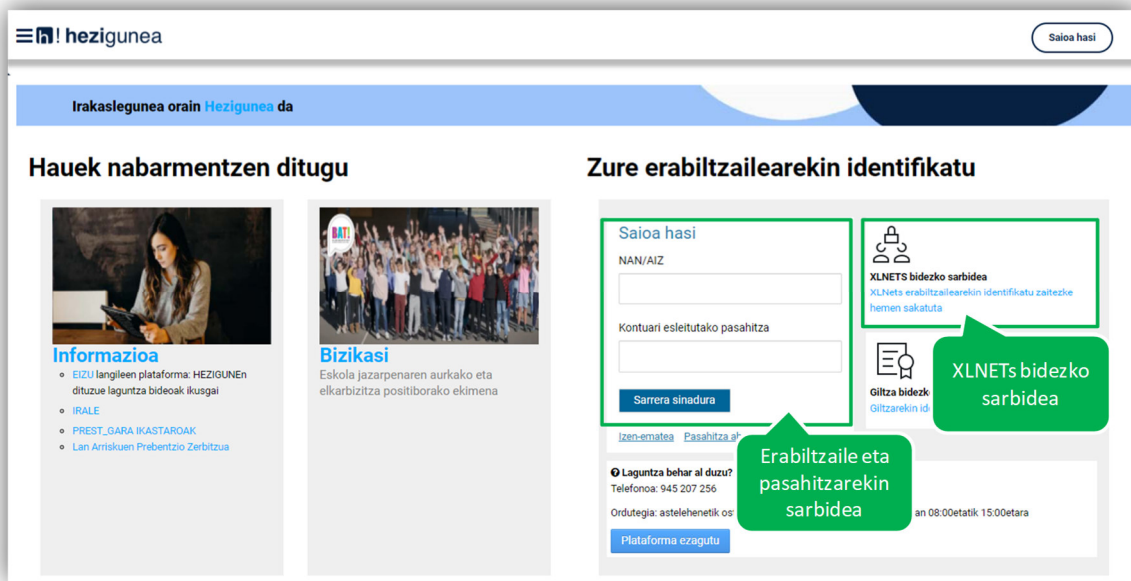
Hau eginda, prozesua bukatzen da, eta sartu ahal izango zara pasahitza berriaren bidez.

HEZIGUNEARAKO SARRERA

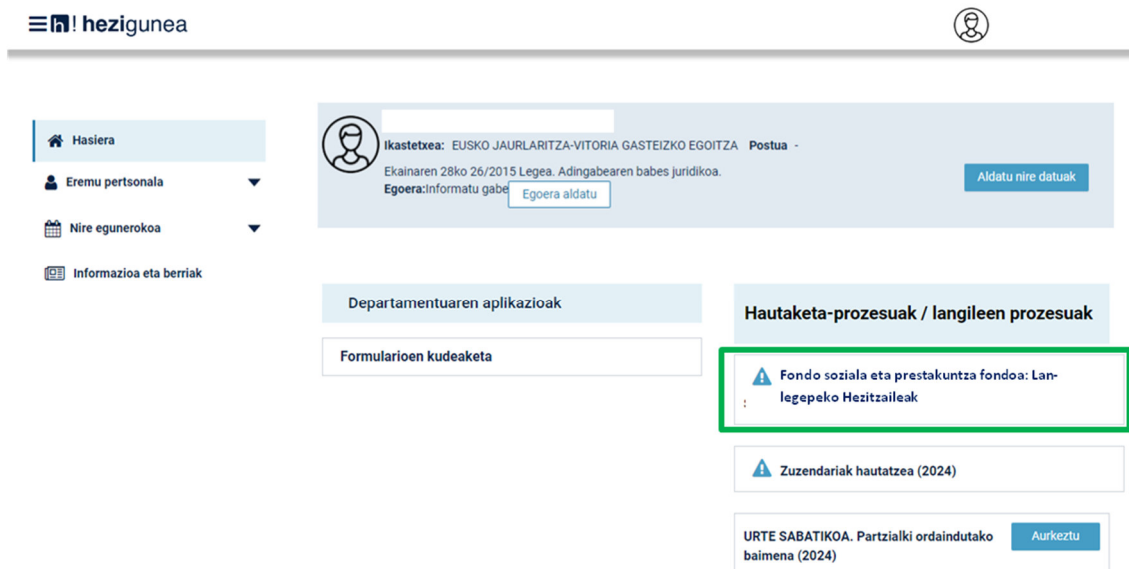
Hezigunearako sarbidea

Sartzeko esteka: <https://hezigunea.euskadi.eus/eu/>

Erabiltzaileak erabiltzaile-kodea eta pasahitza sartu beharko ditu bere espazio pertsonalera sartzeko, edo XLNETs erabiltzaile-kodea erabiliz sartu ahal izango da. Erregistratuta ez badago, ikus aurreko atala.



Identifikatu ondoren, zure eremu pertsonala ikusiko duzu, eta bertatik zure identifikazio-datuen arabera sartu ahal izango zara dagokion edukira (garbiketa eta sukaldea edo espezialistak):



IMPRIMAKIA: FONDO SOZIALA

Datu pertsonalak eta modalitatea

NANari, abizenei eta izenari dagozkien datuak automatikoki beteko dira identifikazio-datuekin.

Gainerako datu pertsonalen eremuak nahitaez bete behar dira.

Eskatu nahi duzun modalitate bakoitzeko eskaera bat bete beharko duzu.

hezigunea euskadi.eus

FONDO SOZIALA (2023).

DATU PERTSONALAK

NAN

Abizenak eta izena

Ikastetxea *

Emaila *

Mugikorra *

Pertsonal mota *

Finkoa

Behin-behingoa

FONDO SOZIALA

Eskabide bat laguntza-modalitate bakoitzeko.

Eskaera *

1. Laguntza protesikoa ikusmena

2. Laguntza protesikoa entzumena

3. Laguntza protesikoak ortopedia

4. Laguntza odontologikoak

5. Tratamendu eta ebakuntza medikuetatik eratorritako laguntza protesikoak, osasun sistema publikoan barneratuak ez daudenak

6. Tratamenduentzako laguntza

7. Fisioterapia, osteopatia eta errehabilitazio tratamenduentzako laguntza

Dokumentazioa

Aurkeztu dokumentazioa hautatutako modalitateari dagokion atalean.

Mota bereko dokumentuak fitxategi berean bildu beharko dira (PDF, ZIP,...).

DOKUMENTAZIOA

Mota bereko dokumentuak fitxategi berean bildu beharko dira (pdf, ZIP,...).

1. LAGUNTZA PROTESIKOA IKUSMENA

Justifikatzeko dokumentazioa Ninguno archivo selec.

2. LAGUNTZA PROTESIKOA ENTZUMENA

Justifikatzeko dokumentazioa Ninguno archivo selec.

Hezkuntza Saileko osasun Zerbitzuaren txostena Ninguno archivo selec.

3. LAGUNTZA PROTESIKOAK ORTOPEDIA

Justifikatzeko dokumentazioa Ninguno archivo selec.

Hezkuntza Saileko osasun Zerbitzuaren txostena Ninguno archivo selec.

Adierazten dut

- Fakturatik dirulaguntzarik jaso ez izana
- Fakturaren dirulaguntza jaso izana

Faktura

Data

Diruz lagundutako zenbatekoa

4. LAGUNTZA ODONTOLOGIKOAK

Justifikatzeko dokumentazioa Ninguno archivo selec.

5. TRATAMENDU ETA EBAKUNTZA MEDIKUETATIK ERATORRITAKO LAGUNTZA PROTESIKOAK, OSASUN SISTEMA PUBLIKOAN BARNERATUAK EZ DAUDENAK

Justifikatzeko dokumentazioa Ninguno archivo selec.

Hezkuntza Saileko osasun Zerbitzuaren txostena Ninguno archivo selec.

6. TRATAMENDUENTZAKO LAGUNTZA

Justifikatzeko dokumentazioa Ninguno archivo selec.

Hezkuntza Saileko osasun Zerbitzuaren txostena Ninguno archivo selec.

7. FISIOTERAPIA, OSTEOPATIA ETA ERREHABILITAZIO TRATAMENDUENTZAKO LAGUNTZA

Justifikatzeko dokumentazioa Ninguno archivo selec.

Hezkuntza Saileko osasun Zerbitzuaren txostena Ninguno archivo selec.

DOCUMENTACIÓN COMPLEMENTARIA

Dokumentazio osagarria Ninguno archivo selec.



IMPRIMAKIA: PRESTAKUNTZA FONDOA

Datu pertsonalak eta modalitatea

NANari, abizenei eta izenari dagozkien datuak automatikoki beteko dira identifikazio-datuekin.

Gainerako datu pertsonalen eremuak nahitaez bete behar dira.

Eskatu nahi duzun modalitate bakoitzeko eskaera bat bete beharko duzu.



PRESTAKUNTZA FONDOA (2023).

DATU PERTSONALAK

NAN

Abizenak eta izena

Ikastetxea *

Emaila *

Mugikorra *

Pertsonal mota *

- Finkoa
- Behin-behingoa

PRESTAKUNTZA FONDOA

Eskabide bat laguntza-modalitate bakoitzeko

Eskaera *

- 1. Euskalduntze ikastaroak
- 2. Hobekuntza ikastaroak
- 3. DBHko graduatu-titulua edo Batxilergoko titulua edo informatikako oinarritzko ikastaroak

Dokumentazioa

Aurkeztu dokumentazioa hautatutako modalitateari dagokion atalean.

Mota bereko dokumentuak fitxategi berean bildu beharko dira (PDF, ZIP,...).

DOKUMENTAZIOA



Mota bereko dokumentuak fitxategi berean bildu beharko dira (pdf, ZIP,...).

Justifikatzeko dokumentazioa * Ninguno archivo selec.

Dokumentazio osagarria Ninguno archivo selec.

Frogagiria jasotzea

Eskaera bidalitakoan, egindako bidalketaren frogagiria erakutsiko zaizu, erregistro datua adieraziz.



FONDO SOZIALA

Zure eskaera telematikoki ondo bidali eta erregistratu da.

Bidalketa datuak honako hauek dira:
Eskaeraren zenbakia: **947676**
Gaia: **FONDO SOZIALA**
Eskatzailea: **1. Abizena 2. Abizena, Izena**
Data: **2021/01/27 15:56**
Egoera: **Eskabideak: epea zabalik**
Erregistro telematikoaren informazioa
Erregistro zenbakia: **2021RTE00000460**
Erregistro data: **27/01/2021 15:56:51**



Erregistroaren informazioa

[Frogagiria inprimatu](#) [Eskaera inprimatu](#)

Bidalketaren frogagiria gorde nahi baduzu, Frogagiria inprimatu botoian klikatu eta jo "Guardar como PDF".
Aplikazioa itxeko, egin klik nabigatzailearen eskuineko botoian.

Nire eskaerak

“Eremu pertsonala / Nire eskaerak” (**Hezigunean**) atalean zure eskaerak ikusi dezakezu eta aldaketak egin, eskaera-epeak zabalik jarraitzen baldin badu.



Eskaera aktiboak

Izena (identifikadorea)	Data	Egoera	
ZERBITU-EGINKIZUNAK: OSASUN ARRAZIOAK (129723)	2022/01/20	Eskabideak: epea zabalik	Eskaera aldatu Bidaltako frogagiria
EUSKOSKILLS: 2021 (1071568)	2021/09/20	Eskabideak: epea zabalik	Bidaltako frogagiria
EUSKOSKILLS: 2021 (1071563)	2021/09/20	Eskabideak: epea zabalik	Bidaltako frogagiria
ZIBERSEGURTASUNA TELEPRESTAKUNTZAN (1006503)	2021/04/12	Eskabideak: epea zabalik	Eskaera aldatu Bidaltako frogagiria
TESTU ETA IRUDI BIDEZKO EDUKI DIGITALEN SORKUNTZA: ESCAPE ROOM DIGITALA (1006472)	2021/04/12	Eskabideak: epea zabalik	Eskaera aldatu Bidaltako frogagiria