

VIGILANCIA DE INFECCIÓN RESPIRATORIA AGUDA (IRA) Comunidad Autónoma de Euskadi (CAE)

Semana 20 (15/05/2023-21/05/2023)

Temporada 2022-2023

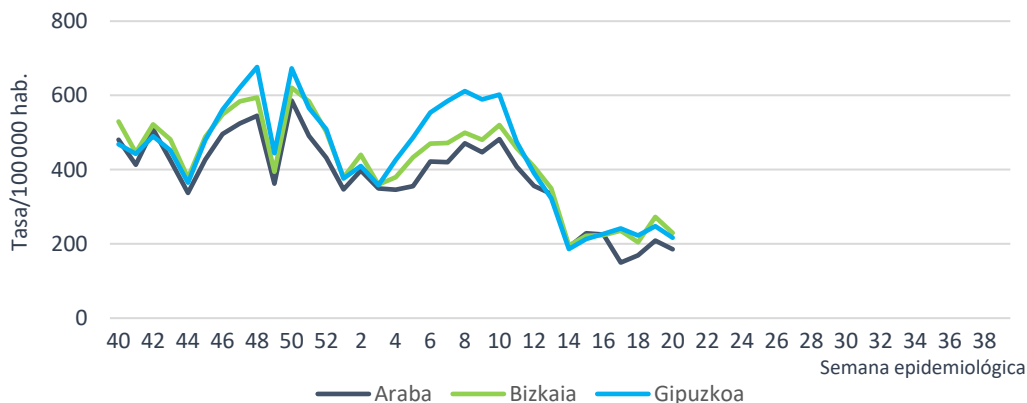
- La tasa de IRA en la Red de Atención Primaria (AP) ha sido de 218,70 casos por 100.000 habitantes (254,74/100.000 la semana anterior).
- Se han confirmado el 68,2% de las 22 muestras vigía enviadas al laboratorio de microbiología, detectándose 4 SARS-CoV-2 (positividad 18,2%) y ningún virus de la gripe. También se han detectado 2 Parainfluenza y 7 rinovirus.
- La tasa de IRA grave en la red hospitalaria de Osakidetza ha sido de 9,10 casos por 100.000 habitantes (9,51/100.000 la semana anterior).
- Continúa bajo el número de detecciones de virus influenza registradas en el Sistema de Información Microbiológica de la CAE.

Vigilancia de IRA en Atención Primaria

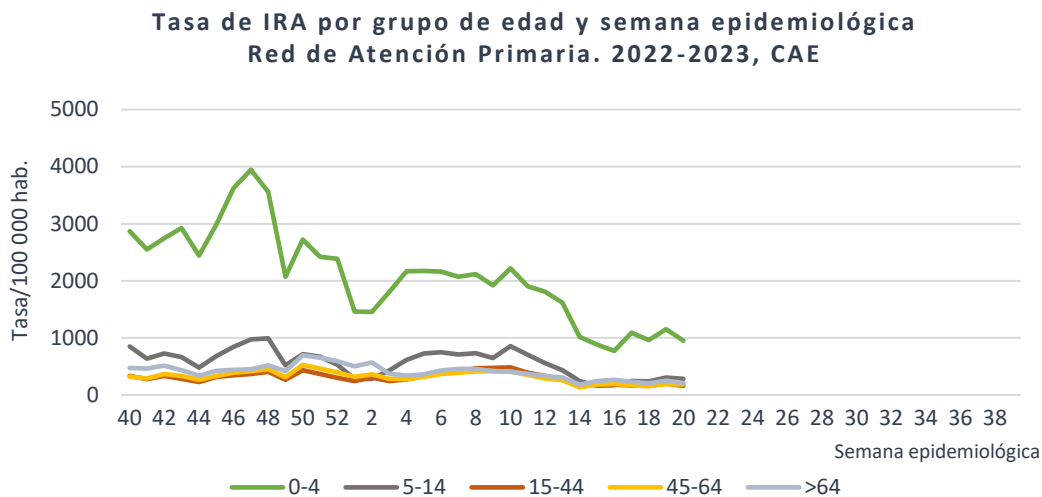
Vigilancia sindrómica

Mediante esta vigilancia se obtienen los procesos clínicos de IRA de Atención Primaria a través de la Historia Clínica Electrónica y utilizando códigos CIE-10. La tasa de IRA esta semana ha sido de 218,70 casos por 100.000 habitantes (254,74/100.000 la semana anterior). Por territorios históricos, las tasas han sido de 185,37/100.000 en Araba, 229,90/100.000 en Bizkaia y 216,29/100.000 en Gipuzkoa.

**Tasa de IRA por territorio histórico y semana epidemiológica
Red de Atención Primaria. 2022-2023, CAE**



Por grupos de edad, la tasa más alta se ha registrado en el grupo de 0 a 4 años con 950,46 casos por 100.000, seguido por el grupo de 5 a 14 años con 285,99 casos por 100.000. Las tasas bajan respecto a la semana anterior en todos los grupos de edad.



En cuanto a incidencia por Organización Sanitaria Integrada (OSI), las tasas bajan en la mayoría de las OSI respecto a la semana anterior. La tasa más alta se ha registrado en la OSI Rioja Alavesa y la más baja en la OSI Uribe.

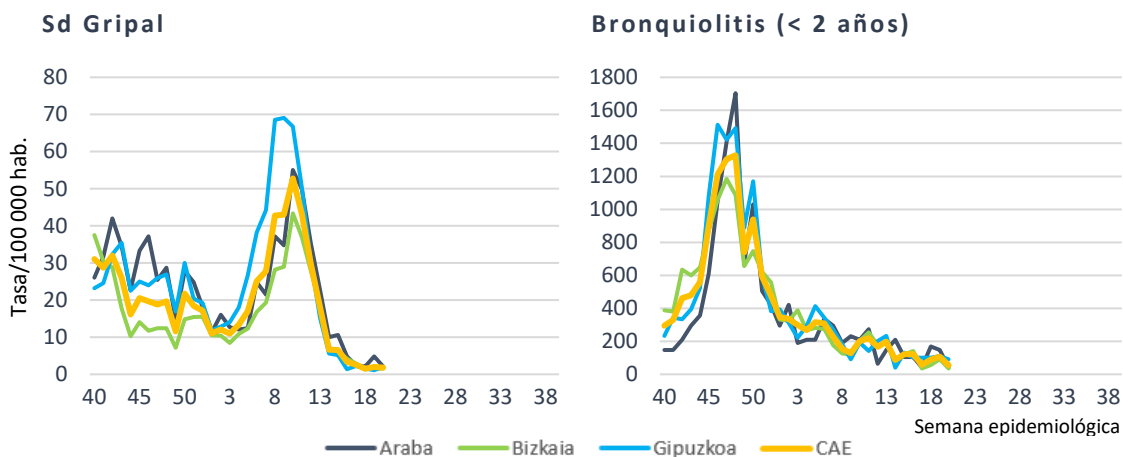
Tasa y razón de tasas de IRA por OSI y semana epidemiológica.
Red de Atención Primaria. 2022-2023, CAE

OSI	Tasa Semana 20	Tasa Semana 19	Razón tasas (IC 95%)
OSI Araba	201,28	234,30	0,86 (0,77-0,96)
OSI Rioja Alavesa	340,80	195,80	1,74 (1,05-2,89)
OSI Barakaldo-Sestao	196,99	232,88	0,85 (0,71-1,00)
OSI Barrualde-Galdakao	230,73	277,53	0,83 (0,75-0,92)
OSI Bilbao-Basurto	250,43	291,78	0,86 (0,78-0,94)
OSI Ezkerraldea-Enkarterri-Cruces	254,56	285,05	0,89 (0,78-1,02)
OSI Uribe	180,26	228,88	0,79 (0,69-0,90)
OSI Bidasoa	203,78	208,98	0,98 (0,78-1,21)
OSI Debabarrena	263,66	235,76	1,12 (0,91-1,38)
OSI Debagoiena	190,76	209,52	0,91 (0,71-1,16)
OSI Donostialdea	205,11	232,16	0,88 (0,80-0,98)
OSI Goierri-Urola Garaia	204,83	317,69	0,64 (0,54-0,77)
OSI Tolosaldea	224,02	258,25	0,87 (0,69-1,08)

La tasa de síndrome gripal continúa estable con 1,78 casos por 100.000 habitantes (1,97/100.000 la semana anterior). La tasa disminuye ligeramente en Araba y se mantiene en valores similares a los de la semana anterior en Bizkaia y Gipuzkoa.

La tasa de bronquiolitis (en menores de dos años) se sitúa en 55,46 casos por 100.000 habitantes (107,45/100.000 la semana anterior).

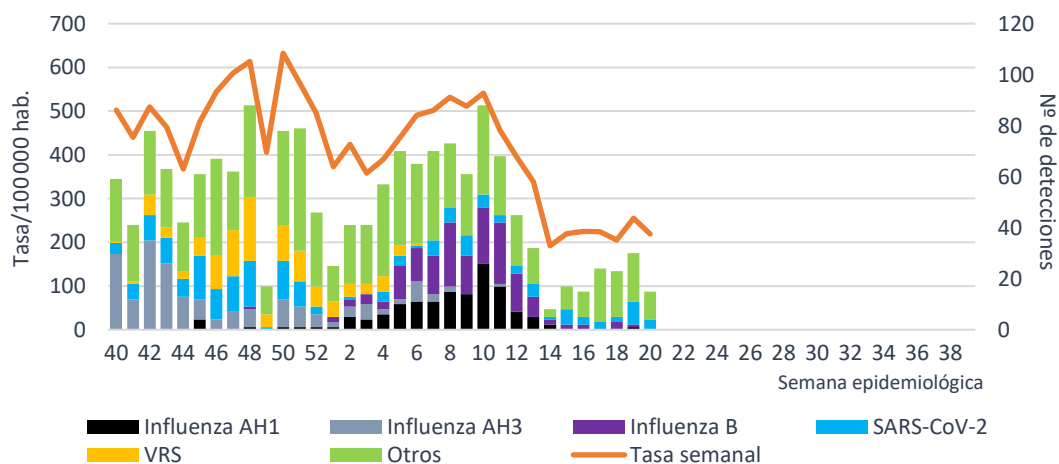
**Tasa por territorio histórico y semana epidemiológica
Red de Atención Primaria. 2022-2023, CAE**



Vigilancia centinela

Esta vigilancia consiste en la selección sistemática de al menos cinco casos a la semana de pacientes pertenecientes a cupos centinela con síntomas de IRA, a los que se les toma una muestra para el diagnóstico microbiológico. Esta semana se han analizado en el laboratorio de microbiología referente de IRA 22 muestras centinela y se han confirmado el 68,2%, detectándose 4 SARS-CoV-2 y ningún virus de la gripe. También se han detectado 2 Parainfluenza y 7 rinovirus.

**Tasa de IRA en AP y núm. de detecciones de virus respiratorios en la red centinela,
por semana epidemiológica. 2022-2023, CAE**



Esta semana desciende la positividad para SARS-CoV-2 de 22% la semana pasada a 18,2% en la actual. Sigue alta la positividad para rinovirus.

Porcentaje de positividad entre muestras centinela enviadas al laboratorio de microbiología por virus respiratorio. Red centinela. 2022-2023, CAE

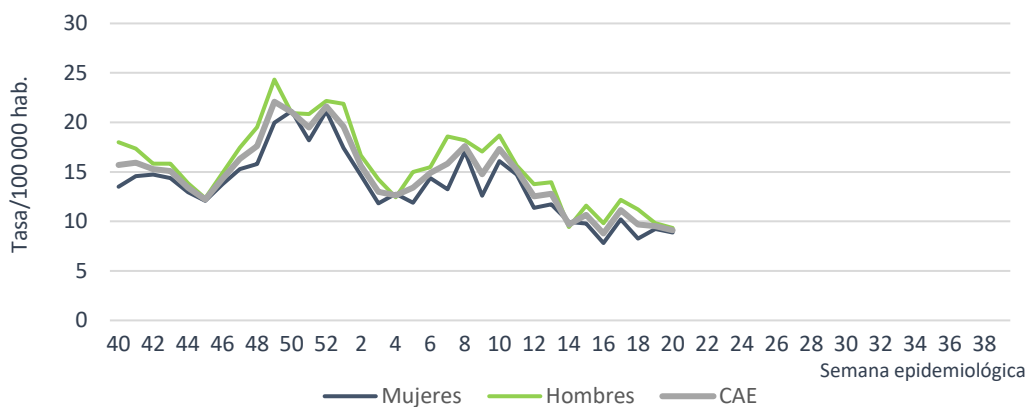
	Semana 20		Semana 19		Total 2022-2023	
	Detec.	Positiv (%)	Detec.	Positiv (%)	Detec.	Positiv. (%)
Influenza	0	0,0	2	4,9	501	23,8
SARS-CoV-2	4	18,2	9	22,0	200	9,5
VRS	0	0,0	0	0,0	145	6,9
Metaneumovirus	1	4,5	0	0,0	124	5,9
Parainfluenza	2	9,1	5	12,2	103	4,9
Adenovirus	0	0,0	1	2,4	131	6,2
Rinovirus	7	31,8	12	29,3	301	14,3
CoV estacionales	1	4,5	1	2,4	116	5,5

Vigilancia de IRA grave (IRAG) en la red hospitalaria de Osakidetza

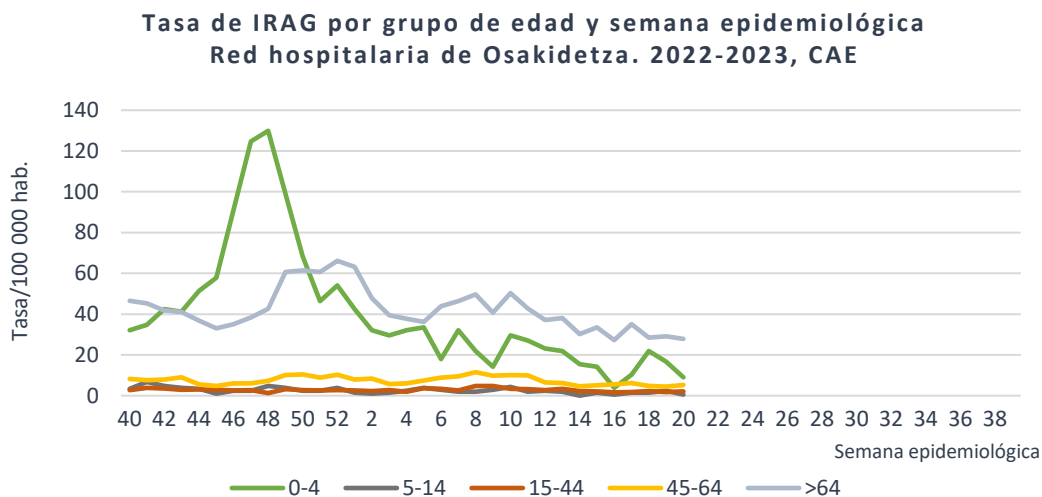
Vigilancia sindrómica

Los casos de IRAG (infección respiratoria aguda grave) son procesos clínicos de IRA que requieren ingreso atendidos en la red de hospitales de Osakidetza, recogidos semanalmente de la Historia Clínica Electrónica utilizando códigos diagnósticos de la CIE-10. La tasa de IRAG ha sido de 9,10 casos por 100.000 habitantes (9,51/100.000 la semana anterior), 8,88/100.000 en mujeres y 9,33/100.000 en hombres.

**Tasa de IRAG por sexo y semana epidemiológica
Red hospitalaria de Osakidetza. 2022-2023, CAE**



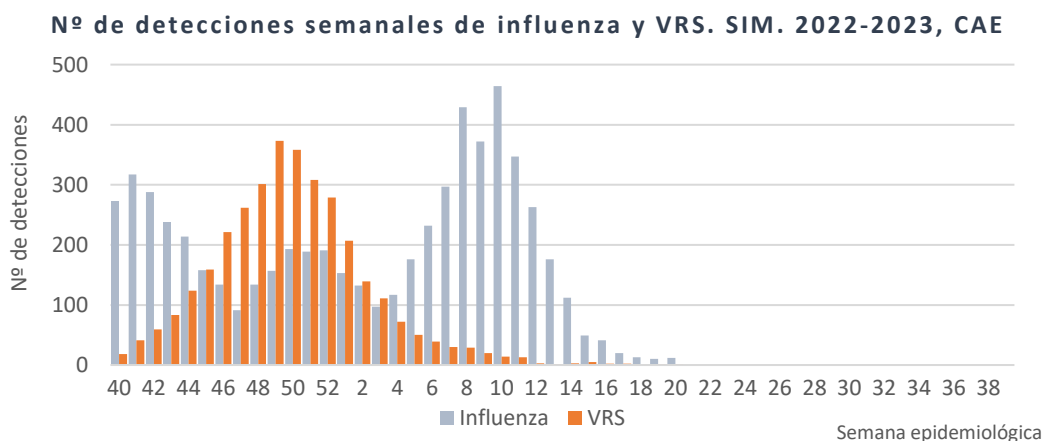
Por grupos de edad, la tasa más alta se ha registrado en el grupo de mayores de 64 años con 27,83 casos por 100.000, seguido por el grupo de 0 a 4 años con 9,00 casos por 100.000. Las tasas descienden respecto a la semana anterior en los grupos de edad de 0 a 4 años y de 5 a 14 y se mantienen con pocas variaciones en el resto.



Vigilancia virológica no centinela

Esta vigilancia consiste en la captación de muestras positivas a virus de la gripe y VRS notificadas por los servicios de microbiología de la Red de Diagnóstico Microbiológico de Osakidetza fuera de los circuitos centinela. Esta semana continua bajo el número de detecciones de virus influenza registradas en este sistema y solo se ha detectado un VRS.

De los 12 virus gripales detectados esta semana, 5 han sido tipo A no subtipado, 2 A(H1)pdm09 y 5 tipo B. Desde la semana 40/2022 se han registrado 6085 detecciones, 4881 (80,2%) de tipo A y 1204 (19,8%) tipo B. De los 1374 virus tipo A subtipados, 905 (65,9%) han sido A(H3) y 469 (34,1%) A(H1)pdm09.

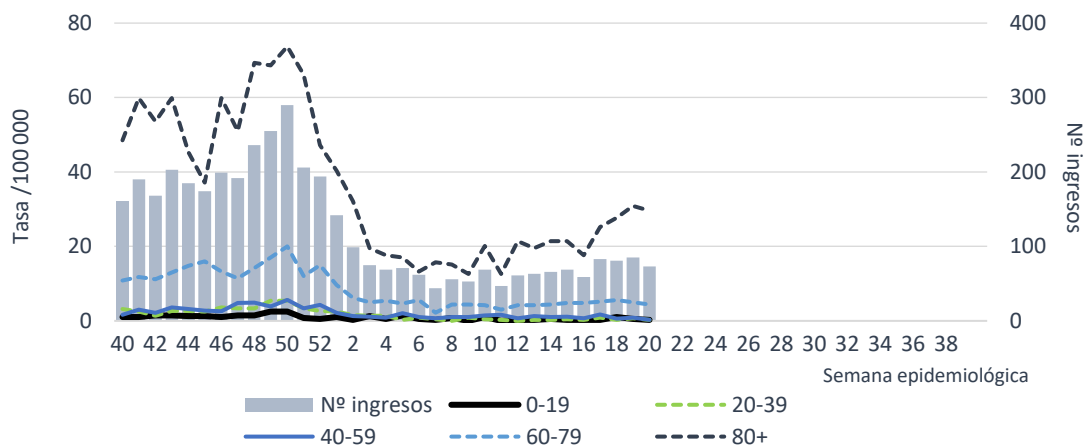


Vigilancia específica de COVID-19

La tasa de incidencia acumulada en 7 días de COVID-19 en población de 60 o más años, en la semana 20, ha sido de 41,00 casos por 100.000 habitantes (42,22/100.000 en la semana anterior), 36,23 en hombres y 44,75 en mujeres (Fuente: EDO).

De acuerdo con los datos obtenidos de los indicadores de la situación hospitalaria de Osakidetza, esta semana se han producido 73 ingresos de pacientes con PDIA positiva en la CAE (85 la semana anterior), 37 mujeres y 36 hombres. El 95% de las personas ingresadas tenía 60 o más años.

Tasas y número de ingresos con PDIA positiva para SARS-CoV-2, por semana epidemiológica y edad. 2022-2023, CAE



En la semana 20 del año, se han registrado 30 nuevos casos confirmados de COVID-19 declarados en personas usuarias de residencias (51 la semana anterior). Los centros afectados han sido 11, ocho menos que la semana anterior.

Más información sobre la metodología y otros aspectos en la [web del Departamento de Salud](#) y en los siguientes enlaces: [SiVIRA](#) (estatal), [Flu News](#) (Europa, gripe), [FluNet](#), (Mundial, gripe), [OPS](#) (América, gripe), [CDC](#) (EEUU)

24 de mayo de 2023

Vigilancia Epidemiológica
Dirección de Salud Pública y Adicciones