

VIGILANCIA DE INFECCIÓN RESPIRATORIA AGUDA (IRA) Comunidad Autónoma de Euskadi (CAE)

NOTA INICIAL. En la semana 40 de 2022 se inició una nueva temporada de vigilancia de infección respiratoria aguda (IRA). En las próximas semanas se irán incorporando cambios y novedades en este informe. Por ejemplo, a partir de ahora las tasas de IRA se calcularán con datos procedentes de todas las consultas de atención primaria de la CAE, y no solo de los cupos centinela como hasta ahora.

Semana 41 (10/10/2022-16/10/2022)

Temporada 2022-2023

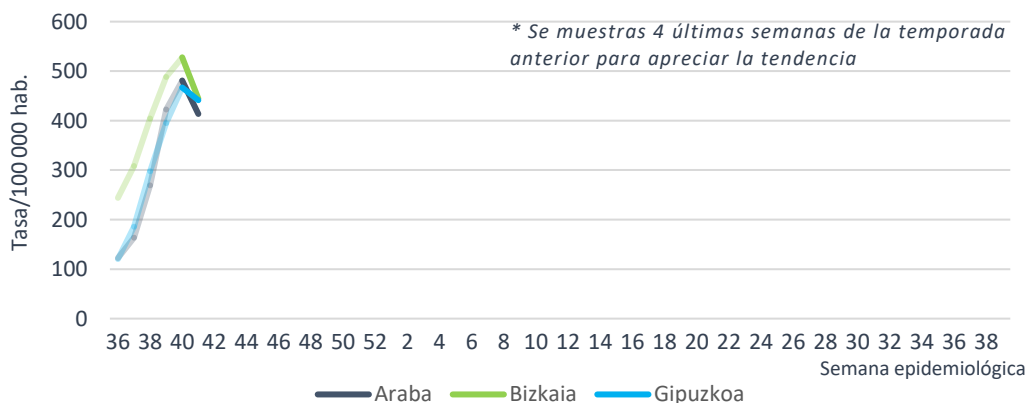
- Desciende la tasa de IRA en la Red de Atención Primaria (AP) y se sitúa en 438,72 casos por 100.000 habitantes (500,73/100.000 la semana anterior).
- Se han confirmado el 76,6% de las 47 muestras vigía enviadas al laboratorio, detectándose 12 virus de la gripe, 6 SARS-CoV-2 y un VRS. Se han detectado 13 rinovirus.
- El número de detecciones de virus Influenza registradas en el Sistema de Información Microbiológica de la CAE aumenta respecto a la semana anterior.
- El número de nuevos ingresos hospitalarios por COVID-19 aumenta por tercera semana consecutiva

Vigilancia de IRA en Atención Primaria

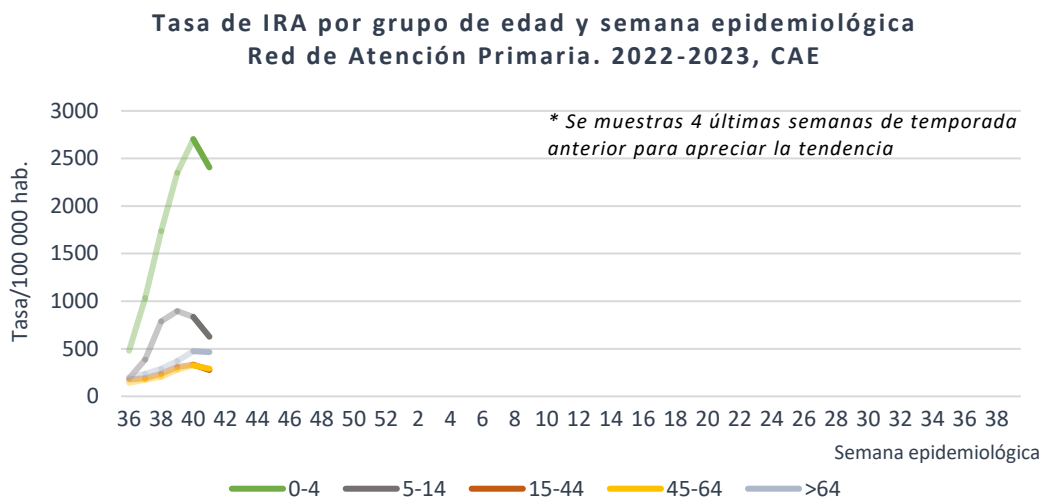
Vigilancia sindrómica

La tasa de IRA registrada por la Red de AP ha sido de 438,72 casos por 100.000 habitantes (500,73 casos/100.000 la semana anterior). Por territorios históricos, las tasas han sido de 413,70/100.000 en Araba, 444,45/100.000 en Bizkaia y 441,10/100.000 en Gipuzkoa.

Tasa de IRA por territorio histórico y semana epidemiológica
Red de Atención Primaria. 2022-2023, CAE



Por grupos de edad, la tasa más alta se ha registrado en el grupo de 0 a 4 años con 2404,94 casos por 100.000, seguido por el grupo de 5 a 14 años con 625,45 casos por 100.000. Las tasas descienden respecto a la semana previa en todos los grupos de edad.



En la siguiente tabla se muestran las tasas de IRA de esta semana (y anterior) por Organización Sanitaria Integrada (OSI).

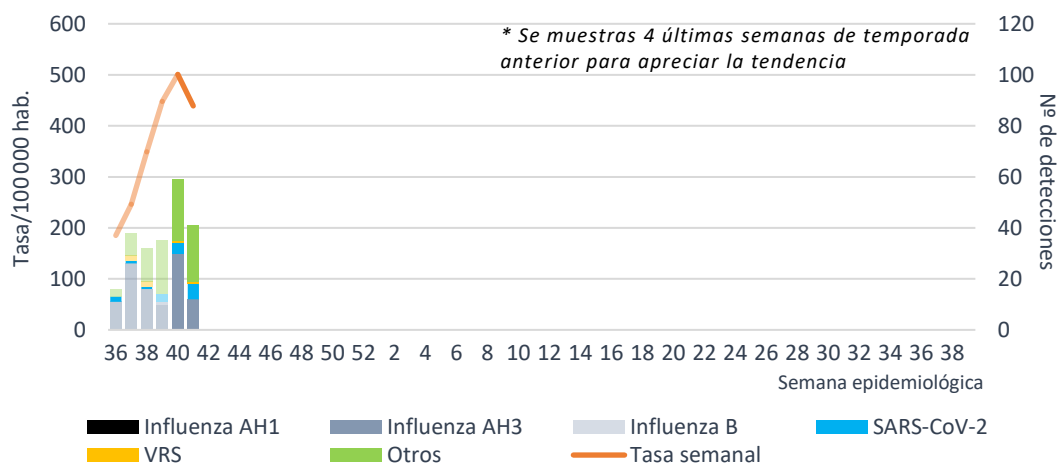
**Tasa de IRA por OSI y semana epidemiológica
Red de Atención Primaria. 2022-2023, CAE**

OSI	Tasa Semana 41	Tasa Semana 40
OSI Araba	453,08	532,29
OSI Rioja Alavesa	675,39	649,74
OSI Barakaldo-Sestao	385,27	461,69
OSI Barrualde-Galdakao	459,84	576,01
OSI Bilbao-Basurto	469,32	521,40
OSI Ezkerraldea-Enkarterri-Cruces	476,70	528,01
OSI Uribe	360,87	469,08
OSI Bidasoa	325,01	357,25
OSI Debabarrena	498,92	476,74
OSI Debagoiena	567,54	668,88
OSI Donostialdea	358,00	365,44
OSI Goierri-Urola Garaia	648,92	670,76
OSI Tolosaldea	438,58	520,71

Vigilancia centinela

Esta semana se han analizado en el laboratorio de referencia de IRA 47 muestras centinela y se han confirmado el 76,6%, detectándose 12 virus de la gripe, 6 SARS-CoV-2 y un VRS. También se han detectado 13 rinovirus.

Tasa de IRA en AP y núm. de detecciones de virus respiratorios en la red centinela, por semana epidemiológica. 2022-2023, CAE



La positividad para gripe desciende respecto a la semana anterior (de 45,5% a 25,5%) y aumenta la positividad para SARS-CoV-2 (de 6,1% a 12,8%). Se han detectado 13 rinovirus, lo que supone una positividad del 27,7% (24,2% la semana anterior) y la positividad para parainfluenza también se sitúa por encima del 10%.

Porcentaje de positividad entre muestras centinela enviadas al laboratorio por virus respiratorio. Red centinela. 2022-2023, CAE

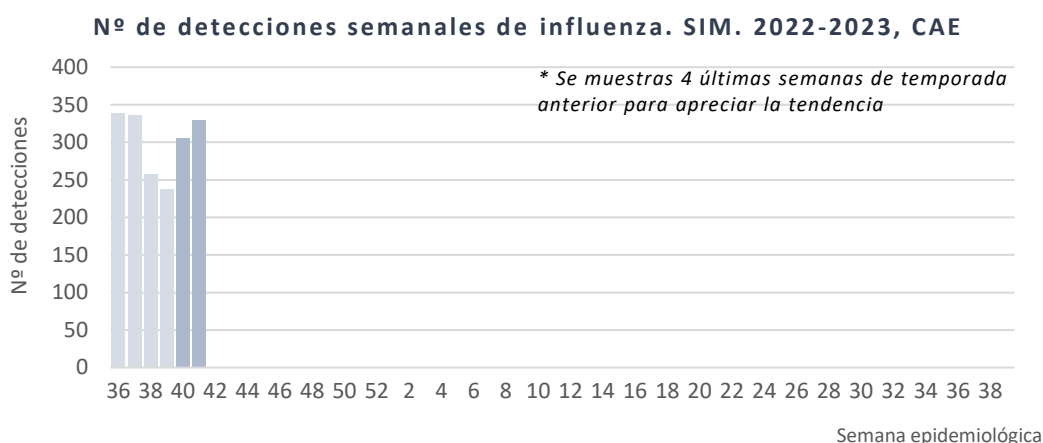
	Semana 41		Desde inicio 2022-2023	
	Detecciones	Positividad (%)	Detecciones	Positividad (%)
Influenza	12	25,5	42	37,2
SARS-CoV-2	6	12,8	10	8,8
VRS	1	2,1	2	1,8
Metaneumovirus	2	4,3	3	2,7
Parainfluenza	5	10,6	9	8,0
Adenovirus	1	2,1	4	3,5
Rinovirus	13	27,7	29	25,7
CoV estacionales	1	2,1	1	0,9

* Se marcan los porcentajes de positividad superiores al 10%

Vigilancia virológica no centinela

El número de detecciones de virus Influenza registradas en el Sistema de Información Microbiológica de la CAE aumenta respecto a la semana anterior. De los 329 virus gripales detectados en esta semana, 233 han sido tipo A no subtipado, 91 A(H3), un A(H1)pdm09 y 4 tipo B.

Desde la semana 40/2022 se han registrado 634 detecciones, 630 (99,4%) de tipo A y 4 (0,6%) tipo B. De los 172 virus tipo A subtipados, 169 (98,3%) han sido A(H3) y 3 (1,7%) A(H1)pdm09



Brotos de IRA

En lo que va de temporada se ha comunicado un brote de gripe en una residencia para personas mayores de Bizkaia, registrándose una tasa de ataque entre residentes del 64% y un fallecimiento.

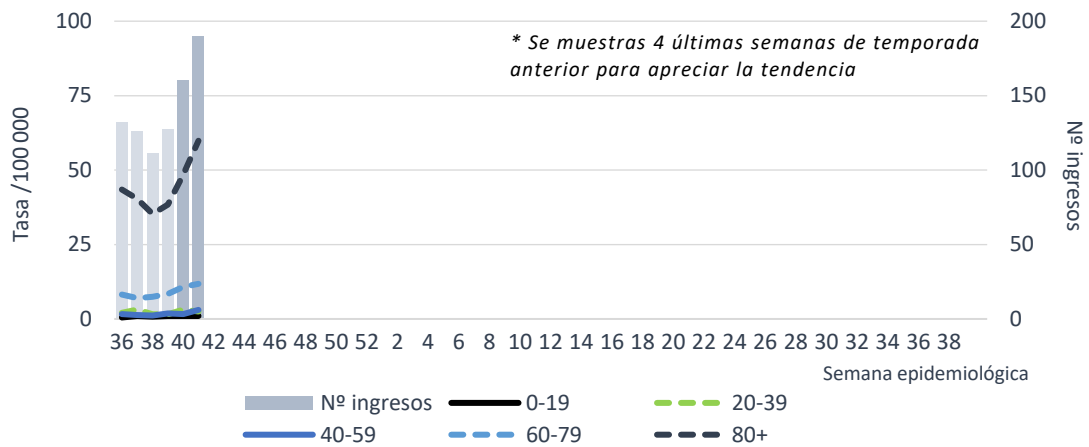
Vigilancia específica de COVID-19

La tasa de incidencia acumulada en 7 días de COVID-19 en población de 60 o más años, en la semana 41, ha sido de 143,51 casos por 100.000 habitantes (136,07 casos por 100.000 h. en la semana anterior), 135,27 en hombres y 149,99 en mujeres (Fuente: EDO).

Según los datos de los Servicios de Microbiología de la Red de Diagnóstico Biológico de Osakidetza a la fecha de este informe, se realizaron pruebas de PCR específica para variantes de SARS-CoV-2 al 34% de las muestras positivas por PCR. Todas fueron variante Ómicron, siendo el 67% de ellas subvariante BA.5, el 30% BA.4/BA.5, el 2% BA.2 y el 1% BA.4.

De acuerdo con los datos obtenidos de los indicadores de la situación hospitalaria de Osakidetza (OBIEE), en la semana 41 se produjeron 190 ingresos de pacientes con PDIA positiva en la CAE (160 la semana anterior), 100 mujeres y 90 hombres. El 81% de las personas ingresadas tenía más de 60 años.

Tasas y número de ingresos con PDIA positiva para SARS-CoV-2, por semana epidemiológica y edad. 2022-2023, CAE



Según datos extraídos de OBIEE, en la semana 41 se han declarado 31 nuevos casos confirmados de COVID-19 en personas usuarias de residencias de mayores de la CAE, 12 casos más que en la semana anterior. También aumenta el número de centros afectados (de 14 a 19).

Información detallada sobre la actividad de IRA en los siguientes enlaces: [SiVIRA](#) (estatal), [Flu News](#) (Europa, gripe), [FluNet](#), (Mundial, gripe), [OPS](#) (América, gripe), [CDC](#) (EEUU)

19 de octubre de 2022

**Vigilancia Epidemiológica
Dirección de Salud Pública y Adicciones**