

VII. kapitulua

Araba, Bizkaia eta Gipuzkoako Foru Ogasunak

Capítulo VII

Haciendas Forales de Álava, Bizkaia y Gipuzkoa

1. SARRERA

II. kapituluan Lurralde Historikoetako Erakundeek zergen alorrean dauzkaten eskumenak azaldu eta iruzkindu ondoren, kapitulu honetan Foru Ogasunek eskumen horiek nola erabiltzen dituzten azalduko dugu.

Hortaz, lehenengo eta behin, zergen alorreko berrikuntza nagusiak azalduko ditugu eta gero, zerga nagusien kudeaketaren inguruko estatistikak ikusiko ditugu. Zergen ikuskapenaren eta agentzia exekutiboaren

1. INTRODUCCIÓN

Una vez expuestas y comentadas en el capítulo II las competencias de las Instituciones de los Territorios Históricos en materia tributaria, en este capítulo se trata de exponer la utilización de estas competencias por las Haciendas Forales.

De este modo, se exponen, primeramente, las principales novedades en materia tributaria y, posteriormente, se detallan las estadísticas correspondientes a la gestión tributaria de los principales tributos. También se ofrecen datos

jarduerari buruzko datuak ere eskainiko ditugu.

Beherago Foru Ogasunen kudeaketa ekonomikoa analizatuko dugu eta arreta berezia eskainiko diegu bilketaren alderdiei, eta azkenean, Auzitegi Ekonomiko-Administratiboei buruzko ohar txiki batekin bukatuko dugu.

2. ARAUGINTZA

2021ean zehar lurralde historikoetako erakunde eskudunek zerga alorreko hainbat xedapen onetsi dituzte (horien zerrenda xehekatua I. eranskinean jaso da); xedapen horiek erabiltzen duten ordena, hain zuzen ere, gida moduan erabiliko da, 2021ean onetsi diren aldaketa nagusiak zerrendatzeko.

COVID-19ak eragindako osasun krisiaren egoera kudeatzeko 2020ko martxoaren 14an alarma-egoera deklaratu zenetik, ezohiko eta premiazko zerga-neurri batzuk hartu dira osasun krisi horren eragin negatiboa arintzeko. Hori dela eta, tributu-sistema osatzen duten tributu ia guztiek izan dute aldaketaren bat.

Jarraian, inpaktu ekonomikoa handiena duten onartutako neurriak birpasatu dira, labur-labur. Gehienak hiru lurralde historikoek adostutako neurriak dira, baina egia da batzuek, aipatutako neurriez gain, berariazko neurriak ere onetsi dituztela.

Pertsona fisikoen errentaren gaineko zergaren eremuan, 2021ean, besteak beste, hurrengo aldaketak luzatzen eta gaintzen ziren:

Salbuetsita geratzen dira administrazio publikoek beren konturako langileei edo langile autonomoei emandako aparteko dirulaguntza edo laguntzei dagozkien errentak, baldin eta haien jarduera eten, geldiarazi edo larri kaltetzen bada agintari eskudunek COVID-19ak eragindako osasun krisiari dagokionez hartutako neurrien ondorioz.

sobre la actividad de la inspección de los tributos y de la agencia ejecutiva.

Más adelante, se analiza la gestión económica de las Haciendas Forales, con especial atención a los aspectos recaudatorios, para finalizar con una breve referencia a los Tribunales Económico-Administrativos.

2. ACTIVIDAD NORMATIVA

Durante el año 2021 se han aprobado por parte de las Instituciones competentes de los Territorios Históricos bastantes disposiciones tributarias, cuya relación pormenorizada se refleja en el Anexo I, y cuyo orden utilizado va a servir de guía a la hora de relacionar las principales modificaciones aprobadas durante 2021.

Desde la declaración del estado de alarma el 14 de marzo de 2020 para la gestión de la situación de crisis sanitaria ocasionada por el COVID-19, se han adoptado una serie de medidas tributarias excepcionales y urgentes a fin de mitigar el impacto negativo de esta crisis sanitaria. Por ello, la práctica totalidad de los tributos integrantes del sistema tributario vasco se han visto afectados por alguna modificación.

A continuación se hace un breve repaso de aquellas medidas aprobadas de mayor impacto económico, teniendo en cuenta que en la mayoría de los casos se trata de medidas consensuadas por los tres Territorios Históricos, si bien junto a éstas alguno de ellos han aprobado medidas específicas.

Así, en el ámbito del Impuesto sobre la Renta de las Personas Físicas, se prorrogaron y se aprobaron, entre otras, las siguientes modificaciones en 2021:

Se declaran exentas las rentas correspondientes a subvenciones o ayudas extraordinarias otorgadas por las Administraciones Públicas a trabajadores por cuenta propia o autónomos como consecuencia de la suspensión, paralización o grave afectación de su actividad a causa de las medidas adoptadas por las autoridades competentes en relación con la crisis sanitaria ocasionada por la COVID-19.

Era berean, salbuetsita geratzen dira COVID-19aren ondoriozko gaixotasun-kontingentziagatiko prestazioak, aseguru-entitateek Aseguru eta Berraseguru Entitateen Espainiako Elkartearen bidez osasun-langileen alde sinatu zuten doako aseguru kolektibotik eratorritakoak.

Neurriak ezartzen dira COVID-19aren ondorioz bereziki kaltetutako jarduera ekonomikoak garatzen dituzten lokalen errentamenduetan errentak jaistearekin lotuta.

Epeak malgutzen dira ohiko etxebizitzan inbertitzeko tratamenduan, langileek erakundeak eratzean...

Bizkaiak eta Arabak malgutze-neurri jakin batzuk ezartzen dituzte Europako epe luzerako inbertsio-funts jakin batzuei dagokienez.

Arabak % 35etik % 40ra igo du gastuen kenkariaren ehuneko orokorra, etekin garbia zehazte aldera ardogileen jarduerari eta nekazaritza-, abeltzaintza- edo arrantza-jarduerari aplikagarria zaien zuzeneko zenbatespeneko metodoaren modalitate erraztuan.

Halaber, % 10eko kenkaria ezartzen du langileen joan-etorrietarako hiri-bizikletetan inbertitzeko zenbatekoetan. Gainera, % 15eko kenkari berri bat ezartzen du ibilgailu elektrikoak kargatzeko puntuetan inbertitzeagatik, obra zibila, instalazioak, kableak eta konexio-puntua barne.

Arabak zenbait neurri fiskal ezartzen ditu landa-eremu jakin batzuen despoblazioarekin lotuta; horien artean, nabarmentzekoa da jarduera ekonomikoak hastegatik kenkaria: 1.000 eurokoa gizonentzat eta 1.500 eurokoa emakumeentzat.

2021eko urtarrilaren 1etik aurrera hasitako zergaldietan egindako gastuen % 15eko aparteko kenkaria ezarri da Bizkaian kuotaren gainean, osasun-krisiak bereziki eragindako jarduera ekonomikoak osasun-

Del mismo modo, se declaran exentas las prestaciones por la contingencia de enfermedad por causa de la COVID-19, procedentes del seguro colectivo gratuito a favor del personal sanitario que han suscrito entidades aseguradoras a través de la Unión Española de Entidades Aseguradoras y Reaseguradoras.

Se establecen medidas relacionadas con las reducciones de las rentas en los arrendamientos de locales dedicados al desarrollo de actividades económicas especialmente afectadas como consecuencias de la COVID-19.

Se flexibilizan los plazos relacionados con el tratamiento de la inversión en vivienda habitual, con la constitución de entidades por los trabajadores...

Bizkaia y Álava establecen determinadas medidas de flexibilización en relación con determinados fondos de inversión a largo plazo europeos.

Álava eleva del 35% al 40% el porcentaje general de deducción de gastos, a efectos de la determinación del rendimiento neto en la modalidad simplificada del método de estimación directa aplicable a la actividad de elaboradores de vino y a las actividades agrícolas, ganaderas o pesqueras.

Asimismo, establece una deducción del 10% de las cantidades destinadas a la inversión en bicicletas urbanas para desplazamiento de los trabajadores. También, introduce una nueva deducción del 15% por la inversión en puntos de recarga de vehículos eléctricos, incluyendo obra civil, instalaciones, cableados y punto de conexión.

Álava establece una serie de medidas fiscales relacionadas con el despoblamiento de determinadas zonas rurales, entre las que destaca la deducción por inicio de actividad económica de 1.000 euros para los hombres y 1.500 euros para las mujeres.

En Bizkaia se establece una deducción extraordinaria de la cuota del 15% de los gastos incurridos en los periodos impositivos iniciados a partir del 1 de enero de 2021 para la adecuación de las actividades económicas especialmente afectadas por la crisis sanitaria

agintariek birusaren hedapena saihesteko bultzatutako baldintza berrietara egokitzeko.

Sozietateen gaineko zergan, Sozietateen gaineko zergan, egindako aldaketa nagusietako batzuk honako hauek izan dira:

Neurriak ezartzen dira COVID-19aren ondorioz bereziki kaltetutako jarduera ekonomikoak garatzen dituzten lokalen errentamenduetan errentak jaistearekin lotuta.

Hainbat neurri luzatzen dira, hau da, indarrean dagoen araudian jasotako epe batzuk luzatzea, oro har 2021an amaitzen direnean.

Luzatzen da amortizazio askatasunaren aplikazioa ezartzen dela 2021ean eskuratutako ibilgetu materialeko elementu berrietarako (higiezinak izan ezik).

2021eko urtarrilaren 1etik aurrera hasitako zergaldietan egindako gastuen % 10eko aparteko kenkaria (Bizkaian %15koa) ezarri da kuotaren gainean, osasun-krisiak bereziki eragindako jarduera ekonomikoak osasun-agintariek birusaren hedapena saihesteko bultzatutako baldintza berrietara egokitzeko.

Enpresen kapitalizazioa sustatzeko konpentsazioa % 10etik % 15era igo da Araban, orokorrean, eta mikroenpresena eta enpresa txikiena % 20koa izango da

Mozkinak nibelatzeko erreserba gehienez zerga oinarriaren % 15 izango da Araban (mikroenpresa eta enpresa txikien kasuan % 20), emaitza aplikatzeko zuzenketak eta zerga oinarri negatiboen konpentsazioa aplikatu aurreko zerga oinarria kontuan hartuta. Beste alde batetik, ondare garbian zerga ondorioetarako aplikatzen den muga % 20tik % 25era igozten da (mikroenpresa eta enpresa txikien kasuan % 30era). Gainera, artikulua honetan ezartzen denarekin bat etorritik aurretik aplikatutako kenkarien zenbatekoak zerga oinarrian gehitzeko epealdia bost urtetik hamarrera luzatzen da. Azkenik, zerga oinarri negatiboen zenbatekoa kendutako zenbateko osoak

a las nuevas condiciones impulsadas por las autoridades sanitarias para evitar la propagación del virus.

En el Impuesto sobre Sociedades, algunas de las principales modificaciones llevadas a cabo fueron:

Se establecen medidas relacionadas con las reducciones de las rentas en los arrendamientos de locales dedicados al desarrollo de actividades económicas especialmente afectadas como consecuencias de la COVID-19.

Se prorrogan varias medidas consistentes en la ampliación de varios plazos recogidos en la normativa vigente cuando finalicen, en general, en 2021.

Se prorroga la aplicación de la libertad de amortización para los elementos del inmovilizado material nuevos (excluidos los inmuebles), adquiridos en 2021.

Se establece una deducción extraordinaria de la cuota del 10% (15% en Bizkaia) de los gastos incurridos en los periodos impositivos iniciados a partir del 1 de enero de 2021 para la adecuación de las actividades económicas especialmente afectadas por la crisis sanitaria a las nuevas condiciones impulsadas por las autoridades sanitarias para evitar la propagación del virus.

En Álava se eleva el porcentaje de la compensación para fomentar la capitalización empresarial del 10% al 15% con carácter general y se establece en el 20% para microempresas y pequeñas empresas.

La reserva especial para nivelación de beneficios en Álava tendrá un límite del 15% (20% en microempresas y pequeñas empresas) sobre la base imponible del periodo previa a las correcciones en materia de aplicación del resultado y a la compensación de bases imponibles negativas; se eleva el límite del 20% al 25% (30% en microempresas y pequeñas empresas) a aplicar sobre el patrimonio neto a efectos fiscales; el plazo para los correspondientes incrementos en base imponible de las cantidades previamente deducidas en virtud de este artículo se amplía de cinco a diez años; y la corrección positiva adicional en caso de insuficiencia de bases

aplikatzeko nahikoa ez denean aplikatuko den zuzenketa positibo gehigarria % 10etik % 30era igotzen da.

Enplegua sortzeagatik aplika daitekeen kenkaria dela-eta, Gipuzkoak eta Arabak 7.000 euroko kenkaria ezartzen dute lanaldi osoarekin kontratatutako pertsona bakoitzeko; Bizkaiak urteko soldata gordinaren % 25eko kenkaria handitu du kontratatutako pertsona bakoitzeko. Kenkari honen muga kontratazioaren unean indarrean zegoen lanbide arteko gutxieneko soldataren % 50 izango da. Kenkaria bikoitzen da kontratatzen den pertsonak laneratzeko zailtasun bereziak badauzka. Bizkaiak gehitzen dizkio kolektibo horri kontratazioaren unean 30 urtetik beherako edo 45 urtetik gorako langileak.

Arabak eta Bizkaiak ezartzen dute kuota likidotik kenkari berria, mikroenpresa, enpresa txiki edo ertaintzat jotzen diren enpresa sortu berri edo duela gutxi sortuetako akzioak edo partaidetzak harpidetzeagatik edo eskuratzeagatik zergaldian ordaindutako zenbatekoen % 25; kenkari hau aplikatzeko, enpresak baliabide pertsonalak eta materialak eduki behar ditu jarduera ekonomiko berria egiteko. Kenkaria % 35ekoa izango da enpresa berritzaileen xede soziala zilarrezko ekonomiari zuzenean lotuta duten enpresen akzioak edo partaidetzak harpidetzeko edo eskuratzeko gero. Bizkaian, kenkari berria sartzen da zilarrezko ekonomiaren eta zainketen sektoreko prestakuntzarako gastuengatik.

Bizkaiak konpentsazio berezi bat sartzen du, Batuz sistemak mikroenpresentzat, enpresa txikiarentzat eta enpresa ertaintzat dituen betebeharrak borondatez betetzeari lotua dagoena. Konpentsazio hau zerga-oinarri positiboa ehunekotan murriztean datza. Konpentsazioaren ehuneko zehatza betebeharrak borondatez betetzen hasten den dataren arabera zehazten da, eta murrizketa-ehuneko handiagoa aplikatzen zaie Batuz sistemari lotutako betetze hori arinago hasten duten zergadunei.

Gipuzkoak eta Arabak eta TicketBai-ri dagokion kenkaria % 60ra igo dute (eta muga 500 eurotik 1.500 eurora) TicketBAI

imponibles negativas para la aplicación de las cantidades deducidas se eleva del 10% al 30%.

En materia de deducción por creación de empleo, Gipuzkoa y Álava establecen una deducción de 7.000 euros por cada persona contratada a jornada completa, y Bizkaia amplía la deducción del 25% del salario anual bruto por cada persona contratada con un límite del 50% del salario mínimo interprofesional vigente en el momento de la contratación. Esta deducción se duplica en el caso de personas incluidas en alguno de los colectivos de especial dificultad de inserción en el mercado de trabajo. Bizkaia añade al citado colectivo aquellos trabajadores o trabajadoras menores de 30 años o mayores de 45 años en el momento de la contratación.

Álava y Bizkaia establecen una nueva deducción en cuota líquida del 25% por la suscripción o adquisición de acciones o participaciones en empresas de nueva o reciente creación que tengan la consideración de microempresa, pequeña o mediana empresa que dispongan de medios materiales y personales para la realización real y efectiva de una nueva actividad económica. La deducción será del 35% si se trata de empresas innovadoras o de aquellas cuyo objeto social se encuentre directamente vinculado con la economía plateada. En el caso de Bizkaia, introduce una deducción nueva por gastos para la formación en el ámbito de la economía plateada y en el sector de los cuidados.

Bizkaia introduce una compensación especial vinculada al cumplimiento voluntario de las obligaciones del sistema Batuz para microempresas, pequeñas empresas y medianas empresas. Esta compensación consiste en una reducción porcentual de la base imponible positiva. El porcentaje concreto de la compensación se determina en función de la fecha en la que se inicie de forma efectiva el cumplimiento voluntario de las obligaciones, siendo de aplicación un porcentaje superior de reducción para aquellos contribuyentes que antes inicien dicho cumplimiento vinculadas al sistema Batuz.

Gipuzkoa y Álava elevan la deducción por TicketBai al 60% (y el límite de 500 euros a 1.500 euros) para aquellos contribuyentes

erabili beharra jarduera sektoreen arabera sistema nahitaez ezarri behar den eguna baino hilabete lehenago gutxienez beren borondatez betetzen duten zergadunentzat.

Arabak % 10eko kenkaria ezartzen du langileen joan-etorrietarako hiri-bizikletetan inbertitzeko zenbatekoetan. Gainera, % 15eko kenkari berri bat ezartzen du ibilgailu elektrikoak kargatzeko puntuetan inbertitzeagatik, obra zibila, instalazioak, kableak eta konexio-puntua barne.

2021ean, BEZari dagokionez, hurrengo aldaketa hauek ezarri dira:

COVID-19aren ondorioei aurre egiteko beharrezkoak diren eta hartzaileak erakunde publikoak, irabazi-asmorik gabekoak eta ospitaleak diren zenbait entrega, inportazio eta erkidego barruko ondasun-erosketari aplikatu beharreko % 0 tasaren indarraldia 2021eko apirilaren 30era arte luzatuko da.

Erabili eta botatzeko musuko kirurgikoen Erkidego barruko entregei, inportazioei eta eskuratzei aplikatu beharreko zerga-tasa % 21etik % 4ra jaitsi da aldi baterako, betiere hartzaileak lehen aipatutakoak ez badira.

2020an, BEZaren erregimen sinplifikatuko eragiketa arruntengatik sortutako urteko kuotaren % 20 murriztuko da, eta % 35era arte igoko da turismo, ostalaritza eta merkataritzaren sektorearekin lotutako jardueretarako.

Kendu egiten da BEZaren erregimen sinplifikatuari eta nekazaritzaren, abeltzaintzaren eta arrantzaren araubide bereziari uko egiteko hiru urtez ezartzen den nahitaezko lotura, eta araubide horiek berriz aplikatu ahal izango dira 2022ko ekitaldian.

2021era arte luzatu dira araubide sinplifikatua eta nekazaritzaren, abeltzaintzaren eta arrantzaren araubide berezia aplikatzeko mugak.

Txertoen eta produktu sanitarioen erkidego barruko entregei, inportazioei eta erosketei BEZaren % 0 aplikatuko zaie COVID-19aren in vitro diagnostikoa egiteko. Bestalde,

que anticipen voluntariamente el cumplimiento de esta obligación de TicketBAI como mínimo en el plazo de un mes antes de que, en razón del calendario de implantación por sectores de actividad, esta obligación les sea exigible.

Álava establece una deducción del 10% de las cantidades destinadas a la inversión en bicicletas urbanas para desplazamiento de los trabajadores. También, introduce una nueva deducción del 15% por la inversión en puntos de recarga de vehículos eléctricos, incluyendo obra civil, instalaciones, cableados y punto de conexión.

En 2021, en el caso del IVA se introducen las siguientes modificaciones normativas:

Se prorroga hasta el 30 de abril de 2021 la vigencia del tipo 0% aplicable a determinadas entregas, importaciones y adquisiciones intracomunitarias de bienes necesarios para combatir los efectos de la COVID-19, cuyos destinatarios sean entidades públicas, sin ánimo de lucro y centros hospitalarios.

Se rebaja temporalmente, del 21% al 4%, el tipo impositivo aplicable a las entregas, importaciones y adquisiciones intracomunitarias de mascarillas quirúrgicas desechables cuyos destinatarios sean distintos de los antes mencionados.

Se reduce en el año 2020 un 20% de la cuota anual devengada por operaciones corrientes del régimen simplificado del IVA, elevándose hasta el 35% para actividades vinculadas al sector turístico, la hostelería y el comercio.

Se elimina la vinculación obligatoria que durante tres años se establece para la renuncia al régimen simplificado y al régimen especial de la agricultura, ganadería y pesca del IVA, pudiendo volver a aplicar dichos regímenes en el ejercicio 2022.

Se prorrogan para 2021 los límites para la aplicación del régimen simplificado y el régimen especial de la agricultura, ganadería y pesca.

Se establece la aplicación del tipo 0% del IVA a las entregas, importaciones y adquisiciones intracomunitarias de las vacunas y de los productos sanitarios para diagnóstico in vitro

egiten diren ondasun-emateei aplikatu beharreko baliokidetasun-errekargua ere % 0koa izango da. Garraio, biltegiatze eta banaketako zerbitzuei ere 0 mota ezarri zaie.

Edukoratzaile erantsiak dituzten edariei aplikatu beharreko zerga-tasa aldatu da, eta % 21eko zerga-tasa orokorrean zergapetuko dira.

2021eko uztailaren 1etik, azken kontsumitzaileek, oro har Internet eta plataforma digitalen bidez, erositako ondasun-entregan tributazioaren esparruan, hornitzaileak beste estatu kide batetik edo hirugarren herrialde edo lurralde batetik bidaltzen dituzenean, eta estatu kidean kokatuta ez dauden enpresaburuek azken kontsumitzaileen alde egindako zerbitzugintza, non, zergapeko egitatea kokatzeko arauen arabera, BEZaren mende geratzen diren.

Telekomunikazio, irradi eta telebistako zerbitzuei eta Erkidegoan finkatutako enpresaburuek edo profesionalek -baina ez kontsumoko estatu kidean- elektronikoki emandako zerbitzuei aplikatu beharreko araubide berezia zabaltzen da enpresaburu edo profesional gisa jarduten ez duten pertsonen emandako gainerako zerbitzuetara, baita erkidego barruko urrutiko ondasun-salmentara ere. Era berean, antzeko izaera duen araubide berezi bat sartzen da hirugarren herrialde edo lurraldeetatik inportatutako ondasunak urrutitik saltzeko. Horretarako, ondasun-emateen bi kategoria berri definitu dira: Erkidego barruko urruneko ondasunen salmentatik eratorritakoak eta inportatutako ondasunen urruneko salmentatik eratorritakoak.

Kendu egiten da balio txikiko ondasunen inportazioetan dagoen salbuespena, salgaiaren balio globaleko 22 euroraino. Hala, leihatila bakarrera biltzen ez diren ondasunen inportazioek inportazioaren BEZa likidatu beharko dute.

Aduanan BEZa aitortu, likidatu eta ordaintzeko modalitate berezi bat aplikatzeko aukera ezartzen da 150 eurotik beherako berezko balioa duten ondasunen

de la COVID-19. El recargo de equivalencia aplicable a las entregas de bienes durante el citado ámbito temporal será asimismo del 0%. Se establece asimismo el tipo 0% a los servicios de transporte, almacenamiento y distribución de los productos anteriores.

Se modifica el tipo impositivo aplicable a las bebidas que contienen edulcorantes añadidos, que pasan a tributar al tipo impositivo general del 21%.

Desde el 1 de julio de 2021 en el ámbito de la tributación de las entregas de bienes que, adquiridos por personas consumidoras finales, generalmente a través de internet y plataformas digitales, son enviados por el proveedor desde otro Estado miembro o un país o territorio tercero, y las prestaciones de servicios efectuadas a favor de personas consumidoras finales por personas empresarias no establecidas en el Estado miembro, conforme a las reglas de localización del hecho imponible, quedan sujetas a IVA.

Se extiende el régimen especial aplicable a los servicios de telecomunicaciones, de radiodifusión y televisión y a los prestados por vía electrónica por personas empresarias o profesionales establecidos en la Comunidad, pero no en el Estado miembro de consumo, al resto de servicios prestados a personas que no tengan la condición de personas empresarias o profesionales actuando como tales, y a las ventas a distancia intracomunitarias de bienes. Asimismo, se introduce un régimen especial de naturaleza similar para las ventas a distancia de bienes importados de países o territorios terceros. Para ello, se definen dos nuevas categorías de entregas de bienes, las derivadas de las ventas a distancia intracomunitarias de bienes y las derivadas de ventas a distancia de bienes importados.

Se suprime la exención en las importaciones de bienes de escaso valor hasta los 22 euros de valor global de la mercancía, de tal forma que las importaciones de bienes que no se acojan a la ventanilla única deberán liquidar el IVA a la importación.

Se establece la posibilidad de aplicar una modalidad especial de declaración, liquidación y pago del IVA ante la Aduana para importaciones de bienes con un valor

inportazioetarako, eta ez dira zerga berezien xede izango.

Interfaze digitalekin (plataformak, atariak eta lineako merkatuak) lotutako BEZari dagokionez, horien titularrak BEZaren subjektu pasibotzat zer kasutan hartzen diren ezartzen da. Kasu horietan BEZaren kudeaketa sinplifikatzeko, hiru araubide berezi berri sartu dira, gaur egun indarrean dauden araubide bereziak ordeztu eta zabaltzen dituztenak, bitarteko elektronikoen, telekomunikazioen eta irrati eta telebistako zerbitzuen kasuan:

- Batasunaren kanpoko araubidea
- Batasunaren araubidea
- Inportazio araubidea

Leihatila bakarreko erregimen horiek guztiek aukera emango diote enpresaburuari edo profesionalari estatu kide bakar batean elektronikoki erregistratzeko, estatu horretan BEZ elektronikoen autolikidazio bakarra aurkezteko eta Erkidegoan egindako eragiketa guztiengatik sortutako BEZa ordainketa bakarrean likidatzeko, kasu bakoitzean araubide berezia aplikatzen den aldi bakoitzeko

Salbuespen gisa eta aldi baterako, 10 kW-eko potentzia-termino finkoa gainditzen ez duten energia elektrikoko kontratuetarako, % 21etik % 10era bitarteko beherapena ezartzen da faktura elektrikoaren osagai guztiei dagokien BEZaren zerga-tasan, handizkako merkatuaren hileko batez besteko prezioa, fakturazioaren aurreko hilean, 45 euro/MWh baino handiagoa denean.

% 10era jaisten da gizarte-bonua jasotzen duten elektrizitate-hornidurako kontratuen titularren faktura elektrikoari aplikatu beharreko tasa, baldin eta, gainera, gizarte-bazterkeriako arriskuan dagoen kalteberatasun larria aitortuta badute..

3. ZERGEN KUDEAKETA

intrínseco que no exceda de 150 euros, y no se trate de productos objeto de los impuestos especiales.

En cuanto al IVA relacionado con las Interfaces digitales (plataformas, portales y mercados en línea), se establecen los supuestos en los que los titulares de las mismas tienen la consideración de sujetos pasivos de IVA. Para simplificar la gestión del IVA en tales casos, se incluyen tres nuevos regímenes especiales que sustituyen y amplían los regímenes especiales vigentes en la actualidad para los servicios prestados por vía electrónica, de telecomunicaciones y de radiodifusión y televisión:

- Régimen exterior de la Unión
- Régimen de la Unión
- Régimen de importación

Todos estos regímenes de ventanilla única van a permitir a la persona empresaria o profesional registrarse electrónicamente en un solo Estado miembro y presentar una única autoliquidación del IVA electrónica en tal Estado y liquidar en un único pago el IVA devengado por todas las operaciones efectuadas en la Comunidad por cada periodo a las que se aplica en cada caso, el régimen especial.

Se establece de forma excepcional, para los contratos de energía eléctrica cuyo término fijo de potencia no supere los 10 kW, una rebaja del 21% al 10%, en el tipo impositivo del IVA que recae sobre todos los componentes de la factura eléctrica cuando el precio medio mensual del mercado mayorista en el mes anterior al de la facturación haya superado los 45 euros/MWh.

Se rebaja al 10% el tipo aplicable a la factura eléctrica de los titulares de contratos de suministro de electricidad que sean personas perceptoras del bono social y que además tengan reconocida la condición de vulnerable severo o vulnerable severo en riesgo de exclusión social.

3. GESTIÓN TRIBUTARIA

3.a. Zerga zuzeneko kudeaketa

3.a.1. Pertsona Fisikoen Errentaren gaineko Zerga.

a. Aurkezpeneko datuak

Atal honetan egiten den PFEZren analisirako erabili diren datu estatistikoak, guzti guztiak, 2020ko ekitaldiko autoliquidazioei dagozkien, 2021ean aurkeztutakoei, hain zuzen ere.

2021ean PFEZren inguruan gauzatutako araugintza alde batera utzita, aztertutako datuak datuon jatorriko urtean –hau da, 2020an– indarrean zegoen araudiaren arabera likidatuak izan ziren.

2013an egindako zerga erreformaren ondoren, 2020ko ekitaldean indarrean dauden zergaren ezaugarri nagusi berriak dira:

2020ko eta 2021eko zergaldietarako, aitortu beharri buruzko doikuntzak egin dira, 12.000 eurotik 14.000 eurora igota aitortpena egiteko betebeharririk ez duen muga. Gainera, ordaintzaile batengandik baino gehiagotik 14.000 eta 20.000 euro arteko laneko etekin gordinak jasotzeagatik obligatiodunek aitortpena egin beharretik salbuesten da, betiere bigarren eta gainerako ordaintzaileengandik jasotako zenbatekoak guztira 2.000 euro baino gehiago ez badira.

Administrazio publikoek beren konturako langileei edo autonomoei emandako ezohiko diru-laguntzei edo laguntzei dagozkien errenten salbuespena, COVID-19agatik jarduera eten, geldiarazi edo larri ukitu izanaren ondorioz.

Neurriak ezarri dira epe desberdinen zenbaketa murrizteko, 2020ko ekitaldiko ohiko etxebizitzarekin lotutako hainbat pizgarri fiskalen inguruan.

Administrazio publikoek beren konturako langileei edo autonomoei emandako ezohiko diru-laguntzei edo laguntzei dagozkien errenten salbuespena, COVID-19agatik

3.a. Gestión de Impuestos Directos

3.a.1. Impuesto sobre la Renta de las Personas Físicas

a. Datos de presentación

Los datos estadísticos que se han utilizado para el análisis del IRPF, que se lleva a cabo en este apartado, se refieren a la totalidad de las autoliquidaciones del ejercicio 2020, presentadas en 2021.

Independientemente de la actividad normativa desarrollada en 2021 con relación al IRPF, los datos analizados fueron liquidados con arreglo a la normativa vigente en su año de origen, es decir, 2020.

Tras la reforma del impuesto acometida en el año 2013, los principales aspectos nuevos del impuesto en vigor en 2020 son:

Para los periodos impositivos 2020 y 2021, se introducen ajustes en relación a la obligación de declarar, elevando de 12.000 a 14.000 euros el límite por debajo del cual no existe obligación de declarar. Además, se añade una exoneración del cumplimiento de la obligación de declarar para obligados por percibir rendimientos brutos de trabajo entre 14.000 y 20.000 euros procedentes de más de un pagador o pagadora, siempre y cuando las cantidades percibidas del segundo y restantes pagadores, no superen en conjunto 2.000 euros.

Exención de las rentas correspondientes a subvenciones o ayudas extraordinarias otorgadas por las Administraciones públicas a personas trabajadoras por cuenta propia o autónomas como consecuencia de la suspensión, paralización o grave afectación de su actividad a causa de la COVID-19.

Se implementan medidas de cara a flexibilizar el cómputo de diversos plazos en torno a varios incentivos fiscales relacionados con la vivienda habitual para el ejercicio 2020.

Exención de las rentas correspondientes a subvenciones o ayudas extraordinarias otorgadas por las Administraciones públicas a personas trabajadoras por cuenta propia o autónomas como consecuencia de la

jarduera eten, geldiarazi edo larri ukitu izanaren ondorioz.

TicketBai sistema ezartzeko beharrezkoak diren inbertsioei eta gastuei dagokionez, jarduera ekonomikoak egiten dituzten zergadunentzako kenkari berria ezartzen da kuotan.

Halaber, mikroenpresetan, enpresa txikietan edo ertainetan inbertitzeagatik aparteko kenkaria sartu zuten, PFEZren 90. artikuluko kenkariaren ordean, hiru kenkari-portzentaje desberdinekin (% 10, % 15, % 20), inbertsioa egiten den erakundeen ezaugarrien arabera.

Gipuzkoan, kenkari «ex novo» bat onartzen da, 2019ko zergaldiari dagokion zergaren autoliquidazioan aplikatzeko. Kenkari hori aplikatuko da 2020ko zergaldian zenbatetsitako galeren proportzioan (edo, hobeto esan da, jarduera ekonomikoetatik lortzea espero den etekin negatiboaren proportzioan), betiere baldin eta 2020ko lehen seihilekoari dagokion negozio zifra asko murriztu bada 2019ko zergaldian lortutako kopuruen aldean. Modu korrelatiboan, «carry back» sistema perfektionatu dadin, 2019ko zergaldiko autoliquidazioan kengarria izan den etekin garbi negatibo zenbatetsia jarduera ekonomikoaren etekin garbi handiagotzat hartu beharko da 2020ko zergaldiari dagokion zergaren autoliquidazioan.

Arabian eta Bizkaian, ohiko etxebizitza berritzeko obregatik %10eko beste kenketa bat sartu da.

Gipuzkoan eta Bizkaian, %10eko beste kenketa bat sartu da tokiko merkataritzaren digitalizazioa bultzatzeko merkaturatze- eta salmenta prozesuetan, egoera batzuekin, tresna digitalak bideratzen diren zenbatekoetan.

b. Aitorpen kopurua

Zergadunek, 2021. urtean, 1.204.578 aitorpen egin zituzten, 2020ko zerga-ekitaldiko sarrerak aitortzeko; horrek adierazi zuen aurkeztariko aitorpenen

suspensión, paralización o grave afectación de su actividad a causa de la COVID-19.

Se establece la nueva deducción en cuota por TicketBai, para contribuyentes que realicen actividades económicas, en relación con las inversiones y gastos que sean necesarios para implementar el sistema TicketBai.

Asimismo, introducen una deducción extraordinaria por inversión en microempresas, pequeñas o medianas empresas, en sustitución de la deducción del artículo 90 de la NFIRPF, con tres porcentajes de deducción diferentes (10%, 15%, 20%) en función de las características de las entidades en las que se invierte.

En Gipuzkoa, se aprueba una deducción «ex novo», aplicable en la autoliquidación del impuesto correspondiente al período impositivo 2019. Esta deducción será proporcional a las pérdidas estimadas en el período impositivo 2020 (en realidad, al rendimiento negativo derivado de actividades económicas que se estime obtener), siempre que la cifra de negocios correspondiente al primer semestre del año 2020 se haya visto reducida de manera sustancial respecto a las cifras obtenidas durante el período impositivo 2019. De manera correlativa, para que el sistema de «carry back» se perfeccione, el importe del rendimiento neto negativo estimado que haya sido objeto de deducción en la autoliquidación del período impositivo 2019, se deberá computar como mayor rendimiento neto de actividades económicas en la autoliquidación del impuesto correspondiente al período impositivo 2020.

En Álava y en Bizkaia, se introduce una nueva deducción del 10% por obras de renovación en la vivienda habitual.

En Gipuzkoa y en Bizkaia, se introduce una nueva deducción del 10% de las cantidades que se destinen a introducir herramientas digitales en los procesos de comercialización y venta, con determinados requisitos, para el impulso de la digitalización del comercio local.

b. Número de declaraciones

En el año 2021 se presentaron 1.204.578 declaraciones referidas al ejercicio impositivo 2020. Esto significó que aumentó el número

kopuruak % 5,5 igo zuela aurreko ekitaldian alderaturik.

de declaraciones respecto a las presentadas en el ejercicio anterior un 5,5%.

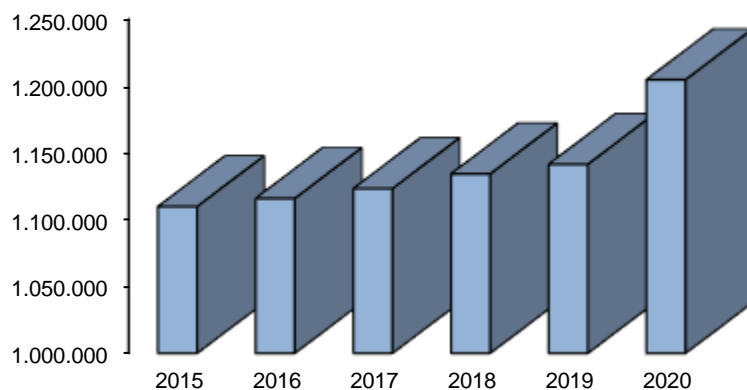
PFEZ. EUSKAL AE / 2020 / IRPF. C.A. DE EUSKADI				
AITORPEN-KOPURUAREN BILAKAERA LURRALDE HISTORIKOKA				
EVOLUCIÓN DEL Nº DE DECLARACIONES POR TERRITORIOS HISTÓRICOS				
	ARABA ÁLAVA	BIZKAIA	GIPUZKOA	EUSKAL AE C.A. DE EUSKADI
2015	175.036	560.600	374.059	1.109.695
2016	177.113	563.011	375.686	1.115.810
2017	179.638	565.061	378.468	1.123.167
2018	181.520	569.632	382.966	1.134.118
2019	183.901	572.284	385.134	1.141.319
2020	183.139	636.435	385.004	1.204.578
% 16/15	1,2	0,4	0,4	0,6
% 17/16	1,4	0,4	0,7	0,7
% 18/17	1,0	0,8	1,2	1,0
% 19/18	1,3	0,5	0,6	0,6
% 20/19	-0,4	11,2	0,0	5,5

VII.1 KOADROA / CUADRO VII.1

Aurkeztutako aitorten-kopuru osotik, % 52,8 Bizkaikoak izan ziren, % 32,0 Gipuzkoakoak eta % 15,2 Arabakoak, aurreko ekitaldietako ehunekoen datu oso antzekoak, alegia.

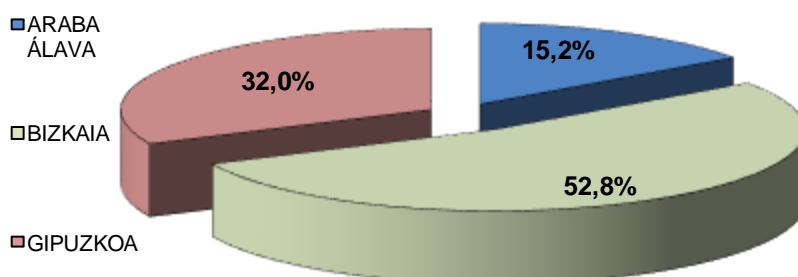
Del total de declaraciones presentadas, el 52,8% correspondieron a Bizkaia, el 32,0% a Gipuzkoa y el 15,2% a Álava, porcentajes muy similares a los de ejercicios anteriores.

EUSKAL AE PFEZ / IRPF. C.A. DE EUSKADI
AITORPEN-KOPURUAREN BILAKAERA / EVOLUCIÓN DEL NÚMERO DE DECLARACIONES



VII.1 GRAFIKOA / GRÁFICO VII.1

PFEZ. EUSKAL AE / 2020 / IRPF. C.A. DE EUSKADI
AITORPEN-KOPURUAREN BANAKETA PORTZENTUALA LURRALDE HISTORIKOKA
DISTRIBUCIÓN PORCENTUAL DEL Nº DE DECLARACIONES POR TERRITORIOS HISTÓRICOS



VII.2 GRAFIKOA / GRÁFICO VII.2

2021ean itzultzeko emaitza lortu zuten aitorpenaren kopurua igo da 2020. urtearekin alderatuta (zergadunari egindako atxikipenen batura likidatutako kuota baino handiagoa da). Kopuru osoaren % 67,0 izan ziren, hau da, 807.131 aitorpen. Aurreko urtean 771.994 izan ziren.

En el año 2021, el número de las declaraciones presentadas con resultado a devolver aumenta respecto al del 2020 (la suma de las retenciones practicadas al contribuyente es superior a la cuota líquida). Representan el 67,0% del total, es decir, 807.131 declaraciones; frente a las 771.994 del año anterior.

PFEZ. EUSKAL AE / 2020 / IRPF. C.A. DE EUSKADI
AITORPEN-KOPURUA LURRALDE HISTORIKO, EMAITZA ETA MOTAREN ARABERA
Nº DE DECLARACIONES POR TERRITORIOS HISTÓRICOS, RESULTADOS Y TIPO

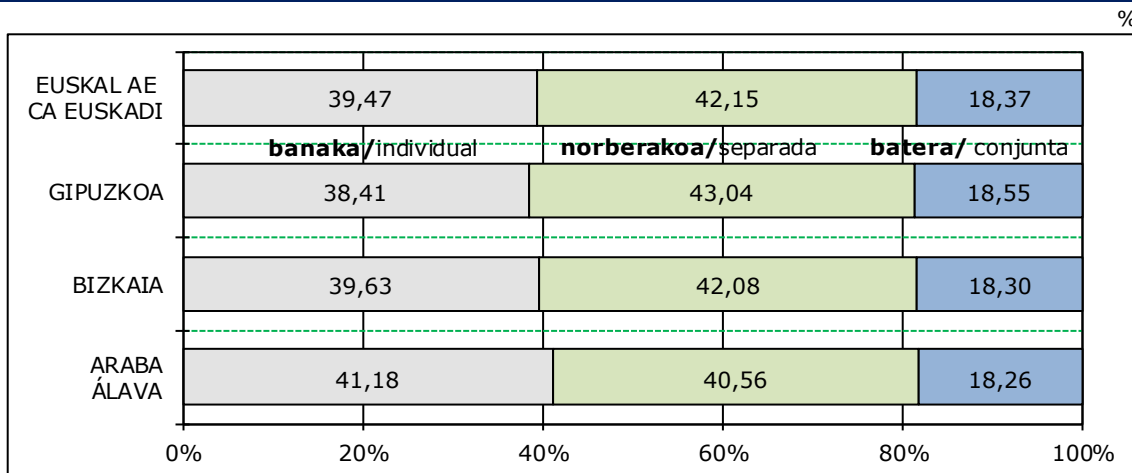
	ARABA ÁLAVA		BIZKAIA		GIPUZKOA		EUSKAL AE C.A. DE EUSKADI		
	KOP. / N ^o	%	KOP. / N ^o	%	KOP. / N ^o	%	KOP. / N ^o	%	
Familia unitatean sartu gabeko zergadunak	75.411	41,2	252.191	39,6	147.878	38,4	475.480	39,5	Contribuyentes no incluidos en una unidad familiar
Familia unitatean sartutako zergadunak	107.728	58,8	384.244	60,4	237.126	61,6	729.098	60,5	Contribuyentes incluidos en una unidad familiar
- Batara	33.443	18,3	116.454	18,3	71.419	18,6	221.316	18,4	- Conjunta
- Banaka	74.285	40,6	267.790	42,1	165.707	43,0	507.782	42,2	- Individual
Aitorpenak guztira	183.139	100,0	636.435	100,0	385.004	100,0	1.204.578	100,0	Total declaraciones
Positiboak	58.871	32,1	193.073	30,3	129.984	33,8	381.928	31,7	Positivas
Negatiboak	9.461	5,2			6.058	1,6	15.519	1,3	Negativas
Itzultzekoak	114.807	62,7	443.362	69,7	248.962	64,7	807.131	67,0	A devolver

VII.2 KOADROA / CUADRO VII.2

Zergak banaka ordaintzeko aukera izan da Autonomia Erkidegoko zergadunek gehien hautatu zuten aukera, aitorpenen % 81,63k modalitate hori aukeratu baitute; batara egindako aitorpenak, berriz, aitorpenen % 18,37 soilik izan ziren. Ehuneko horiek egoera sendotua islatzen bide dute zergadunen artean.

La opción de tributación individual es la mayoritaria entre los contribuyentes de la Comunidad Autónoma, el 81,63% de las declaraciones optan por esta modalidad, mientras que la declaración conjunta queda relegada al 18,37% de las declaraciones. Estos porcentajes parecen reflejar una situación consolidada entre los contribuyentes.

PFEZ. EUSKAL AE / 2020 / IRPF. C.A. DE EUSKADI
AITORPEN MOTAREN BANAKETA PORTZENTUALA LURRALDE HISTORIKOKA
DISTRIBUCIÓN PORCENTUAL DEL TIPO DE DECLARACIÓN POR TERRITORIOS HISTÓRICOS



VII.3 GRAFIKOA / GRÁFICO VII.3

Familia-unitate bateko kide izanik, zergak elkarrekin ordaintzeko modalitatea hautatu zutenek, guztira, 221.316 aitorten aurkeztu zituzten hiru lurralde historikoetan, aitortzen guztizkoaren % 18,37, hain zuzen ere.

Los contribuyentes que, perteneciendo a una unidad familiar, optan por la modalidad de tributación conjunta presentaron 221.316 declaraciones en los tres Territorios Históricos, el 18,37% del total de declaraciones.

Banakako tributazioa aukeratuz aurkeztu ziren 983.262 aitortzenetatik, % 51,6 familia-unitateren bateko kide diren zergadunei dagozkie.

De las 983.262 declaraciones que se presentaron optando por la tributación individual, el 51,6% corresponden a contribuyentes incluidos en una unidad familiar.

PFEZ. EUSKAL AE / IRPF. C.A. DE EUSKADI
AITORPEN-KOPURUAREN BILAKAERA MOTA ETA LURRALDE HISTORIKOKA
EVOLUCIÓN DEL NÚMERO DE DECLARACIONES POR TIPO Y TERRITORIOS HISTÓRICOS

	ARABA ÁLAVA		BIZKAIA		GIPUZKOA		EUSKAL AE C.A. DE EUSKADI	
	BKA./INDIV.	BRA./CONJ.	BKA./INDIV.	BRA./CONJ.	BKA./INDIV.	BRA./CONJ.	BKA./INDIV.	BRA./CONJ.
2015	137.355	37.681	422.174	138.426	291.698	82.361	851.227	258.468
2016	140.093	37.020	427.283	135.728	295.641	80.045	863.017	252.793
2017	143.184	36.454	432.601	132.460	300.676	77.792	876.461	246.706
2018	146.479	35.041	441.202	128.430	307.605	75.361	895.286	238.832
2019	149.825	34.076	447.799	124.485	312.606	72.528	910.230	231.089
2020	149.696	33.443	519.981	116.454	313.585	71.419	983.262	221.316
% 16/15	2,0	-1,8	1,2	-1,9	1,4	-2,8	1,4	-2,2
% 17/16	2,2	-1,5	1,2	-2,4	1,7	-2,8	1,6	-2,4
% 18/17	2,3	-3,9	2,0	-3,0	2,3	-3,1	2,1	-3,2
% 19/18	2,3	-2,8	1,5	-3,1	1,6	-3,8	1,7	-3,2
% 20/19	-0,1	-1,9	16,1	-6,5	0,3	-1,5	8,0	-4,2

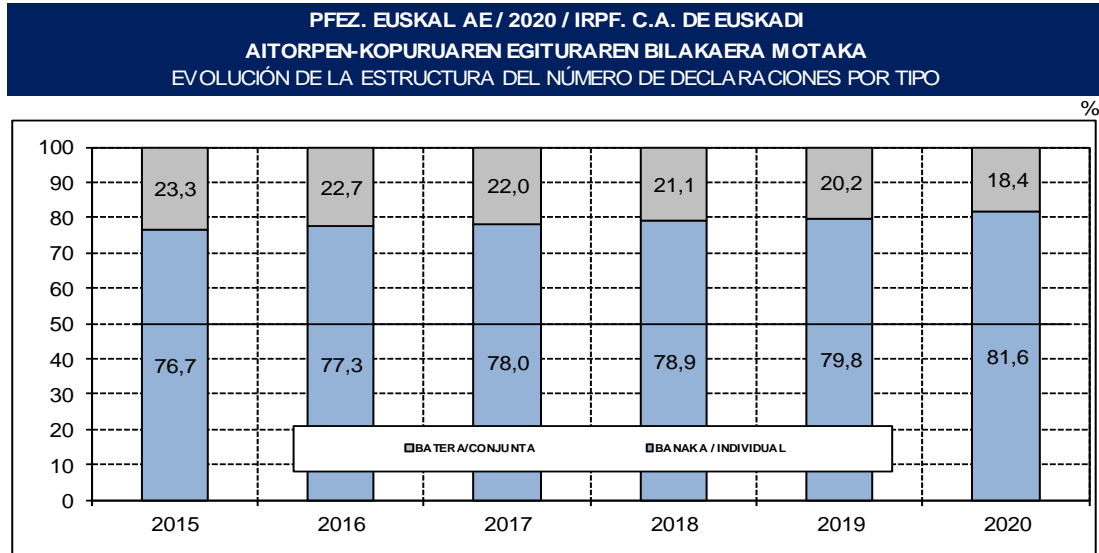
VII.3 KOADROA / CUADRO VII.3

VII.3 koadroan, 2015. eta 2020. urteen arteko aitorten-kopurua tributazio motaren arabera jaso da.

2020an % 4,2 jaitsi egin da baterako modalitatean aurkeztutako aitorten kopurua.

En el Cuadro VII.3, se recoge la evolución, según tipos de tributación, del número de declaraciones entre 2015 y 2020.

En 2020 decrece el número de declaraciones presentadas en la modalidad conjunta un 4,2%.



VII.4 GRAFIKOA / GRÁFICO VII.4

Aitorten kopuruari buruzko informazioa zabaldu egiten da hiru lurralde historikoetan, errenta-mailen eta azkeneko ekitaldietan izandako bilakaeraren arabera, II.1, 2 eta 3. eranskinetan bildutako tauletan.

c. Errentaren osagaiak

PFEZn, zergadunaren errentak bi ataletan sailkatzen dira: errenta orokorra eta aurreztearen errenta.

Aurreztearen errentak dira ondarezko elementuen transmisioetan agerian geratzen diren ondarezko irabazi eta galerak, etxebizitzatik datozen kapital higiezinaren errendimenduak eta kapital higigarriaren errendimenduak, jarduera ekonomiko baten antzekoak direnek izan ezik (jabetza intelektuaren edo industrialaren ondoriozko eskubideak, laguntza teknikoaren eskaintza, ondasun higigarrien alokairuak, negozioak edo meategiak, eta irudiaren gaineko eskubideen lagapenaren ondoriozkoak).

Bestalde, zerga orokorra aurreztearen errentaren izendapena ez duten

Se amplía la información sobre el número de declaraciones en los tres Territorios Históricos, según niveles de renta y su evolución en los últimos ejercicios, en las tablas recopiladas en los Anexos II.1, 2 y 3.

c. Componentes de la renta

En el IRPF, las rentas del contribuyente se clasifican como renta general o renta del ahorro.

Son rentas del ahorro, las ganancias y pérdidas patrimoniales que se ponen de manifiesto con ocasión de transmisiones de elementos patrimoniales, los rendimientos del capital inmobiliario procedentes de vivienda y los rendimientos del capital mobiliario, con excepción de aquéllos que por su naturaleza pueden asemejarse a una actividad económica (derechos derivados de la propiedad intelectual o industrial, prestación de asistencia técnica, arrendamientos de bienes muebles, negocios o minas y los derivados de la cesión de derechos de imagen).

Por otra parte, la renta general la forman los rendimientos y las ganancias y pérdidas

errendimenduek eta ondarezko irabazigalerek osatzen dute, bai eta errentaren egozpenek ere.

Zergadunaren errenten sailkapenaren ondorioz, gainera, Zergaren zerga-oinarria bi zatitan banatzen da: alde batetik, zerga-oinarri orokorra, eta, bestetik, aurreztearen zerga-oinarria. Bi zati guztiz bereizi dira horiek biak, eta zati horiek osatzen dituzten errentak bateratzea eta konpentsatzea bereiz egiten da, bakoitza bere aldetik.

Era berean, likidazio-oinarria, hau da, zerga-oinarriaren gainean Zergari buruzko araudian aurreikusitako kenketak gauzatzearen ondorioa, likidazio-oinarri orokorraren eta aurreztearen likidazio-oinarriaren baturak osatua dago.

Azkenik, ekitaldi bateko likidazio-oinarri orokor negatiboa hurrengo lau ekitaldiko likidazio-oinarri orokor positiboaren bidez konpentsa daiteke.

VII.4 koadroan zerga-oinarri orokorra osatzen duten errenta orokorraren osagai guztiak ageri dira, hau da, aitortutako errentaren egitura, likidazio-oinarriaren tarteen arabera, eta Euskal Autonomia Erkidego osorako (II.1 Eranskina eta A17, B17 eta G17 koadroetako Lurralde Historikoei buruzko informazioa).

Errentako osagairik garrantzitsuena lanaren errendimenduetatik eratorritakoa da eta 27.593 milioi euro da, hortaz, zerga-oinarri orokorraren % 92,4 hartzen du.

Horren atzetik jarduera ekonomikoen errendimenduak daude, 1.836 milioi eurokoak, zerga-oinarri orokorraren % 6,2 alegia.

Zerga-oinarri orokorraren gainerako osagaiek, berriz, oinarri horren % 1,4 ekartzen dute.

patrimoniales que no tienen la consideración de renta del ahorro, así como las imputaciones de renta.

Como consecuencia de la clasificación de las rentas del contribuyente, la base imponible del Impuesto se divide en dos partes, la base imponible general y la base imponible del ahorro. Son dos partes totalmente independientes, cuya integración y compensación de las rentas que las componen se hace de manera separada.

De igual manera, la base liquidable, el resultado de practicar en la base imponible, en su caso, las reducciones establecidas por las Normas Forales del Impuesto, está formada por la suma de la base liquidable general y la base liquidable del ahorro.

Por último, la base liquidable general negativa de un ejercicio puede compensarse con la base liquidable general positiva de los cuatro ejercicios siguientes.

En el Cuadro VII.4 figuran los diferentes componentes de la renta general que constituyen la base imponible general, es decir, la estructura de la renta general declarada, por tramos de la base liquidable y para el conjunto de la Comunidad Autónoma de Euskadi (la información correspondiente a los Territorios Históricos en el Anexo II.1 cuadros A17, B17 y G17).

El componente de la renta general con mayor peso es el derivado de los rendimientos del trabajo, con un importe que alcanza los 27.593 millones de euros, representando el 92,4% del total de la base imponible general.

Seguido a gran distancia se encuentran los rendimientos de las actividades económicas con un importe de 1.836 millones de euros, el 6,2% de la base imponible general.

El resto de componentes de la base imponible general apenas suponen el 1,4% de la misma.

ERRENTA-MAILAK (Likidazio-Oinarria) NIVELES DE RENTA (Base Liquidable) (€)	ZERGA-OINARRI OROKORRA / BASE IMPONIBLE GENERAL												
	LANA TRABAJO		HIGIGARRIEN KAPITALA CAPITAL MOBILIARIO		HIGIEZINEN KAPITALA CAP.INMOBILIARIO		JARDUERA EKONOMIKOAK ACTIV.ECONÓMICAS		ONDARE-IRABAZIAK GANANCIAS PATRIMONIALES		BESTELAKO ETEKINAK OTROS	GUZTIRA TOTAL	
	Kop. Nº	Zenbatekoa Importe	Kop. Nº	Zenbatekoa Importe	Kop. Nº	Zenbatekoa Importe	Kop. Nº	Zenbatekoa Importe	Kop. Nº	Zenbatekoa Importe	Zenbatekoa Importe	Kop. Nº	Zenbatekoa Importe
0 - 2.400	29.631	44.080	165	113	1.159	2.228	7.061	12.922	258	131	2	36.836	59.475
2.400 - 3.600	13.269	42.974	55	84	640	1.637	2.897	9.963	68	76	0	15.954	54.735
3.600 - 4.800	19.221	89.079	71	117	786	2.531	3.152	13.792	61	44	3	22.104	105.567
4.800 - 6.000	25.754	143.772	79	123	1.213	4.117	3.854	19.955	82	87	3	29.145	168.058
6.000 - 8.400	50.052	384.167	201	480	3.167	12.507	9.382	63.422	199	183	-14	58.104	460.747
8.400 - 10.800	47.210	482.775	180	371	2.855	12.786	7.975	68.803	201	134	21	53.581	564.892
10.800 - 13.200	63.536	796.548	231	596	3.009	14.692	8.570	87.297	263	139	20	69.984	899.294
13.200 - 15.600	70.274	1.044.437	244	551	3.068	16.473	7.919	91.454	352	175	2	75.819	1.153.096
15.600 - 18.000	78.417	1.347.610	251	640	3.259	17.265	7.127	91.785	418	200	-11	83.041	1.457.484
18.000 - 20.400	77.783	1.519.261	251	649	3.251	17.357	6.141	87.146	470	268	-10	81.647	1.624.680
20.400 - 22.800	72.096	1.582.338	231	494	2.965	16.952	5.368	80.937	498	210	6	75.311	1.680.944
22.800 - 25.200	64.139	1.562.233	197	514	2.777	16.446	4.787	75.120	549	239	1	66.755	1.654.554
25.200 - 27.600	58.937	1.577.897	206	483	2.624	16.426	4.155	70.609	686	297	-10	61.179	1.665.708
27.600 - 30.000	55.562	1.626.513	223	421	2.428	15.279	3.605	61.824	721	247	-24	57.315	1.704.271
30.000 - 32.400	58.922	1.871.969	211	516	2.396	14.779	3.337	56.898	811	359	-49	60.410	1.944.476
32.400 - 34.800	58.662	1.991.016	199	306	2.300	13.742	3.060	55.764	699	310	-67	60.001	2.061.071
34.800 - 37.200	41.588	1.495.994	192	247	2.346	13.552	2.719	47.403	532	173	-38	42.658	1.557.336
37.200 - 39.600	32.318	1.233.228	142	367	2.072	12.690	2.337	43.336	460	216	-26	33.240	1.289.818
39.600 - 42.000	25.464	1.021.356	139	278	1.731	11.790	2.084	41.323	315	214	-5	26.261	1.074.950
42.000 - 44.400	19.124	805.427	153	366	1.542	12.391	1.703	34.950	237	198	-8	19.788	853.327
44.400 - 46.800	14.792	652.724	70	143	1.322	10.801	1.449	33.655	151	189	-16	15.376	697.492
46.800 - 49.200	11.691	539.898	78	241	1.121	9.435	1.270	30.988	122	165	-21	12.216	580.710
49.200 - 51.600	9.579	460.265	86	187	950	8.951	1.111	28.983	119	199	-10	10.305	498.572
51.600 - 54.000	7.865	395.630	61	132	854	8.606	958	25.863	99	36	-15	8.293	430.255
54.000 - 56.400	6.722	350.263	49	260	734	7.831	834	23.616	73	54	-10	7.053	382.017
56.400 - 58.800	5.788	315.355	55	212	614	6.351	784	21.167	63	52	-10	6.069	343.129
58.800 - 61.200	5.036	284.187	53	146	541	5.995	670	19.639	39	68	-19	5.301	310.018
61.200 - 63.600	4.453	261.214	59	174	549	6.019	620	17.455	32	49	-6	4.694	284.897
63.600 - 66.000	3.997	241.011	44	239	459	5.082	565	17.731	37	50	24	4.211	264.139
66.000 - 72.000	8.075	515.612	86	229	957	10.914	1.303	41.559	73	151	-8	8.531	568.452
72.000 - 78.000	6.063	417.342	73	289	724	9.197	1.014	30.920	54	51	24	6.382	457.827
78.000 - 84.000	4.479	327.739	55	277	559	7.181	826	28.972	35	86	62	4.766	364.320
84.000 - 90.000	3.381	259.788	48	369	447	6.562	667	23.460	20	20	14	3.584	290.214
90.000 - 120.000	8.079	674.879	125	601	1.356	21.226	1.890	89.133	56	401	-29	8.786	786.216
120.000 - 150.000	3.008	301.971	70	582	612	10.530	731	51.251	14	242	164	3.318	364.741
150.000 - 180.000	1.503	170.646	27	257	342	7.475	392	33.665	14	158	-139	1.669	212.063
> 180.000	3.555	762.129	124	2.376	871	18.215	1.010	204.013	31	1.056	991	4.053	988.708
GUZTIRA / TOTAL	1.070.025	27.593.326	4.784	14.430	58.600	406.012	113.327	1.836.768	8.912	6.924	793	1.143.420	29.858.254

VII.4 KOADROA / CUADRO VII.4

VII.5 koadroan zerga-oinarri orokorraren gaineko ehuneko-egitura errendimenduen arabera ikusten da (II.1 Eranskina eta A19, B19 eta G19 koadroetako Lurralde Historikoei buruzko informazioa). Tarte guztietan laneko errendimenduak izan ziren garrantzi erlatibo handiena izan zutenak. 34.800 euroko errentetaraino ehunekoak gora egin du, eta % 97,8 baino gehiagokoa da eta gero behera egin du, batez ere, azken tartean. Zergadunen % 93,6k horrelako errendimenduak lortu zituztela aitortu zuten.

En el Cuadro VII.5 se presenta la estructura porcentual de la base imponible general por tipo de rentas (la información correspondiente a los Territorios Históricos en el Anexo II.1 cuadros A19, B19 y G19). En todos los tramos fueron los rendimientos del trabajo los de mayor peso relativo. Hasta los 34.800 euros de renta, el porcentaje crece, superando el 97,8%, para luego descender, de manera más acusada en el último tramo. El 93,6% de los contribuyentes declararon obtener estos rendimientos.

ZERGA-OINARRI OROKORRAREN ETEKIN NAGUSIEN PORTZENTAJEZKO EGITURA ERRENTA-MAILEN ARABERA

ESTRUCTURA PORCENTUAL DE LOS PRINCIPALES RENDIMIENTOS DE LA BASE IMPONIBLE GENERAL SEGÚN NIVELES DE RENTA

%

ERRENTA-MAILAK (Likidazio-Oinarria) NIVELES DE RENTA (Base Liquidable) (€)	Lana Trabajo		Higigarrien Kapitala Capital mobiliario		Higiezinen Kapitala Cap.Imobiliario		Jarduera Ekonomikoak Activ. Económicas		Ondare-Irabaziak Ganancias Patrimoniales		Bestela koak Otros
	Kop.	Zenbat.	Kop.	Zenbat.	Kop.	Zenbat.	Kop.	Zenbat.	Kop.	Zenbat.	Zenbat.
	Nº	Importe	Nº	Importe	Nº	Importe	Nº	Importe	Nº	Importe	Importe
0 - 2.400	80,4	74,1	0,4	0,2	3,1	3,7	19,2	21,7	0,7	0,2	0,0
2.400 - 3.600	83,2	78,5	0,3	0,2	4,0	3,0	18,2	18,2	0,4	0,1	0,0
3.600 - 4.800	87,0	84,4	0,3	0,1	3,6	2,4	14,3	13,1	0,3	0,0	0,0
4.800 - 6.000	88,4	85,5	0,3	0,1	4,2	2,5	13,2	11,9	0,3	0,1	0,0
6.000 - 8.400	86,1	83,4	0,3	0,1	5,5	2,7	16,1	13,8	0,3	0,0	0,0
8.400 - 10.800	88,1	85,5	0,3	0,1	5,3	2,3	14,9	12,2	0,4	0,0	0,0
10.800 - 13.200	90,8	88,6	0,3	0,1	4,3	1,6	12,2	9,7	0,4	0,0	0,0
13.200 - 15.600	92,7	90,6	0,3	0,0	4,0	1,4	10,4	7,9	0,5	0,0	0,0
15.600 - 18.000	94,4	92,5	0,3	0,0	3,9	1,2	8,6	6,3	0,5	0,0	0,0
18.000 - 20.400	95,3	93,5	0,3	0,0	4,0	1,1	7,5	5,4	0,6	0,0	0,0
20.400 - 22.800	95,7	94,1	0,3	0,0	3,9	1,0	7,1	4,8	0,7	0,0	0,0
22.800 - 25.200	96,1	94,4	0,3	0,0	4,2	1,0	7,2	4,5	0,8	0,0	0,0
25.200 - 27.600	96,3	94,7	0,3	0,0	4,3	1,0	6,8	4,2	1,1	0,0	0,0
27.600 - 30.000	96,9	95,4	0,4	0,0	4,2	0,9	6,3	3,6	1,3	0,0	0,0
30.000 - 32.400	97,5	96,3	0,3	0,0	4,0	0,8	5,5	2,9	1,3	0,0	0,0
32.400 - 34.800	97,8	96,6	0,3	0,0	3,8	0,7	5,1	2,7	1,2	0,0	0,0
34.800 - 37.200	97,5	96,1	0,5	0,0	5,5	0,9	6,4	3,0	1,2	0,0	0,0
37.200 - 39.600	97,2	95,6	0,4	0,0	6,2	1,0	7,0	3,4	1,4	0,0	0,0
39.600 - 42.000	97,0	95,0	0,5	0,0	6,6	1,1	7,9	3,8	1,2	0,0	0,0
42.000 - 44.400	96,6	94,4	0,8	0,0	7,8	1,5	8,6	4,1	1,2	0,0	0,0
44.400 - 46.800	96,2	93,6	0,5	0,0	8,6	1,5	9,4	4,8	1,0	0,0	0,0
46.800 - 49.200	95,7	93,0	0,6	0,0	9,2	1,6	10,4	5,3	1,0	0,0	0,0
49.200 - 51.600	95,5	92,3	0,9	0,0	9,5	1,8	11,1	5,8	1,2	0,0	0,0
51.600 - 54.000	94,8	92,0	0,7	0,0	10,3	2,0	11,6	6,0	1,2	0,0	0,0
54.000 - 56.400	95,3	91,7	0,7	0,1	10,4	2,1	11,8	6,2	1,0	0,0	0,0
56.400 - 58.800	95,4	91,9	0,9	0,1	10,1	1,9	12,9	6,2	1,0	0,0	0,0
58.800 - 61.200	95,0	91,7	1,0	0,0	10,2	1,9	12,6	6,3	0,7	0,0	0,0
61.200 - 63.600	94,9	91,7	1,3	0,1	11,7	2,1	13,2	6,1	0,7	0,0	0,0
63.600 - 66.000	94,9	91,2	1,0	0,1	10,9	1,9	13,4	6,7	0,9	0,0	0,0
66.000 - 72.000	94,7	90,7	1,0	0,0	11,2	1,9	15,3	7,3	0,9	0,0	0,0
72.000 - 78.000	95,0	91,2	1,1	0,1	11,3	2,0	15,9	6,8	0,8	0,0	0,0
78.000 - 84.000	94,0	90,0	1,2	0,1	11,7	2,0	17,3	8,0	0,7	0,0	0,0
84.000 - 90.000	94,3	89,5	1,3	0,1	12,5	2,3	18,6	8,1	0,6	0,0	0,0
90.000 - 120.000	92,5	85,8	1,4	0,1	15,5	2,7	21,6	11,3	0,6	0,1	0,0
120.000 - 150.000	90,7	82,8	2,1	0,2	18,4	2,9	22,0	14,1	0,4	0,1	0,0
150.000 - 180.000	90,1	80,5	1,6	0,1	20,5	3,5	23,5	15,9	0,8	0,1	-0,1
> 180.000	87,7	77,1	3,1	0,2	21,5	1,8	24,9	20,6	0,8	0,1	0,1
GUZTIRA / TOTAL	93,6	92,4	0,4	0,0	5,1	1,4	9,9	6,2	0,8	0,0	0,0

VII.5 KOADROA / CUADRO VII.5

VII.6 koadroan ageri dira nolako kenketak izan dituen zerga-oinarri orokorrak zergadunek BGAEetara eta pentsio-planetara egindako ekarpenengatik, bai eta baterako tributaziorako eta konpentsazioko pentsioetarako ezarritako lege-kenketa ere. Horiek zerga-oinarri orokorraren gutxiagotzea dakarte, % 5,8tik gorakoa.

En el Cuadro VII.6 aparecen las reducciones de la base imponible general por aportaciones de los contribuyentes a EPSV y Planes de Pensiones, así como la reducción legal establecida para tributación conjunta y las pensiones compensatorias. Éstas suponen una minoración de la base imponible general superior al 5,8%.

PFEZ. EUSKAL AE / 2020 / IRPF. C.A. EUSKADI
ZERGA-OINARRI OROKORRAREN MURRIZKETAK / REDUCCIONES DE LA BASE IMPONIBLE GENERAL

000 €

ERRENTA-MAILAK (Likidazio-Oinarria) NIVELES DE RENTA (Base Liquidable) (€)	Zerga-Oinarri Orokorra Base Imponible General	MURRIZKETAK / REDUCCIONES						Aurreko urteetako likidazio-oinarri negatiboak Bases liquidables negativas de años anteriores		Likidazio-Oinarri Orokorra Base Liquidable General			
		BGAE-tarako ekarpenak Aportaciones EPSV		Baterako zerga- ordainketagatiko murrizketa Reduc. Tribut. Conjunta		Konpentsazioko pentsioak Pensiones compensatorias		Kop. Nº	Zenbat. Importe	Kop. Nº	Zenbat. Importe	Kop. Nº	Zenbat. Importe
		Kop. Nº	Zenbat. Importe	Kop. Nº	Zenbat. Importe	Kop. Nº	Zenbat. Importe						
0 - 2.400	59.475	4.160	3.493	6.867	20.506	40	399	56	297	31.473	36.568		
2.400 - 3.600	54.735	1.914	1.666	1.812	7.505	9	54	24	104	15.796	45.584		
3.600 - 4.800	105.567	2.457	2.182	2.794	11.691	15	63	12	42	21.973	91.695		
4.800 - 6.000	168.058	3.036	2.708	3.276	13.619	18	98	12	74	28.979	151.674		
6.000 - 8.400	460.747	8.563	8.256	10.434	43.928	69	310	28	166	57.919	408.227		
8.400 - 10.800	564.892	10.153	10.964	12.171	51.204	92	462	30	152	53.505	502.203		
10.800 - 13.200	899.294	14.620	16.667	15.558	65.616	157	885	24	110	69.917	816.069		
13.200 - 15.600	1.153.096	17.948	20.574	16.656	70.493	151	835	16	59	75.779	1.061.154		
15.600 - 18.000	1.457.484	21.720	26.042	16.582	70.205	182	1.077	13	42	83.016	1.360.170		
18.000 - 20.400	1.624.680	23.766	30.920	15.582	66.079	180	1.091	22	97	81.635	1.526.516		
20.400 - 22.800	1.680.944	24.185	33.788	14.603	62.019	205	1.401	12	31	75.302	1.583.710		
22.800 - 25.200	1.654.554	24.350	37.452	13.314	56.573	209	1.339	6	26	66.746	1.559.180		
25.200 - 27.600	1.665.708	24.171	40.883	12.657	53.819	209	1.337	14	55	61.172	1.569.627		
27.600 - 30.000	1.704.271	24.495	44.622	12.369	52.657	156	892	13	37	57.304	1.606.113		
30.000 - 32.400	1.944.476	23.837	45.875	16.032	68.655	144	763	9	31	60.406	1.829.154		
32.400 - 34.800	2.061.071	23.810	47.771	7.552	31.883	105	589	6	24	59.990	1.980.820		
34.800 - 37.200	1.557.336	21.999	46.002	6.308	26.593	82	425	9	71	42.653	1.484.245		
37.200 - 39.600	1.289.818	19.654	42.093	4.776	20.127	80	465	6	7	33.233	1.227.139		
39.600 - 42.000	1.074.950	16.174	36.609	3.625	15.324	61	358	5	3	26.256	1.022.660		
42.000 - 44.400	853.327	12.482	30.070	2.959	12.490	58	371	3	6	19.784	810.396		
44.400 - 46.800	697.492	9.725	24.915	2.404	10.146	45	293	2	13	15.375	662.159		
46.800 - 49.200	580.710	7.766	21.549	1.953	8.236	30	181	3	7	12.214	550.746		
49.200 - 51.600	498.572	6.401	19.051	1.652	6.964	31	258	1	1	10.031	472.301		
51.600 - 54.000	430.255	5.375	16.634	1.400	5.901	26	201	3	8	8.288	407.517		
54.000 - 56.400	382.017	4.603	14.762	1.218	5.145	19	123	3	10	7.052	362.025		
56.400 - 58.800	343.129	3.983	13.445	1.030	4.349	26	220	2	7	6.068	325.137		
58.800 - 61.200	310.018	3.566	12.754	882	3.723	12	61	2	27	5.301	293.453		
61.200 - 63.600	284.897	3.175	11.244	785	3.311	15	124	1	11	4.692	270.214		
63.600 - 66.000	264.139	2.836	10.357	738	3.124	12	103	0	0	4.209	250.555		
66.000 - 72.000	568.452	5.841	22.869	1.508	6.369	33	284	1	1	8.528	539.035		
72.000 - 78.000	457.827	4.440	18.159	1.121	4.735	29	244	4	35	6.381	434.655		
78.000 - 84.000	364.320	3.318	14.111	799	3.379	15	118	1	1	4.766	346.711		
84.000 - 90.000	290.214	2.425	10.714	656	2.782	13	143	1	1	3.583	276.580		
90.000 - 120.000	786.216	5.752	26.756	1.691	7.173	48	491	2	3	8.726	751.899		
120.000 - 150.000	364.741	2.131	10.764	717	3.052	29	348	2	17	3.312	350.577		
150.000 - 180.000	212.063	1.038	5.340	404	1.725	14	310	0	0	1.668	204.688		
> 180.000	988.708	2.390	14.733	944	4.036	57	1.083	2	0	4.037	968.897		
GUZTIRA / TOTAL	29.858.254	398.259	796.794	215.829	905.135	2.676	17.797	350	1.575	1.137.069	28.140.055		

VII.6 KOADROA / CUADRO VII.6

Pentsio-planetara eta BGAEetara egindako ekarpenen ondoriozko murrizketari dagokionez, ekarpenak egin zituzten zergadunen kopurua murriztu egin da baina ekarpen horien zenbatekoa handitu, aurreko ekitaldian alderaturik.

Ekarpen horien bolumena 796 milioi eurora iritsi zen, eta zergadunen % 33,1ek egin zituzten; kopuru horiek esan nahi dute % 6,1eko gorakada egon dela ekarpenen zenbatekoan aurreko urtekoarekin erkatuta.

Batez besteko ekarpen orokorra 2.000,69 eurora iritsi da, aurreko urtekoaren baino

En relación con la reducción por aportaciones a Planes de Pensiones y EPSV, ha disminuido el número de contribuyentes que han realizado aportaciones, pero ha aumentado el importe total de las aportaciones en comparación con el ejercicio anterior.

El volumen de estas aportaciones alcanzó los 796 millones de euros y fueron realizadas por el 33,1% de los contribuyentes; estas cifras implican un aumento en el importe de las aportaciones del 6,1% respecto al año anterior.

La aportación media general ascendió a 2.000,69 euros, incrementándose

gehiago aldatuz, eta gorabehera hauek izan ditu: errenta-maila baxuenetan batez besteko ekarpen moduan egiten den kopurutik, 1.363 eurotik, 30.000 euroko likidazio-oinarria arte, non soilik zergadunen % 24,2k egin zituzten ekarpenak, 30.000 eta 90.000 euro arteko oinarriak dituzten zergadunek egindako 2.530 euroko ekarpenetik pasatuz, non zergadunen % 53,5ek ekarpenak egiten dituzten, harik eta 5.092 euroko batez besteko ekarpena arte errenta-mailarik altuenetan, non ekarpenak egiten dituzten zergadunen ehunekoa % 62,9a den.

Baterako tributazioaren ondoriozko murrizketak 215.829 pertsonarengan izan zuen eragina, aurreko ekitaldian baino 7.434 gutxiago, hain zuzen. Murrizketako erantsitako kopuru osoa 905 milioi eurora iritsi zen. Murrizketa hori uniforme da errenta-tarte guztietan.

VII.7 koadroan ageri dira zerga-oinarri orokorra osatzen duten aurreztearen errentaren osagai guztiak, zerga-oinarri horren kenketak, eta, azkenik, aurreztearen likidazio-oinarria, likidazio-oinarriaren tarteen arabera.

Osagai horietatik garrantzitsuena, kopuruagatik eta aitorten-kopuruagatik, kapital higigarriaren errendimendua da. Haren zenbatekoak, 1.072 milioi eurok, aurreztearen zerga-oinarriaren % 45,6 hartzen du, eta ia aitorten guztietan agertzen da.

ligeramente respecto del año anterior; variando entre los 1.363 euros como aportación media de los niveles bajos de renta, hasta 30.000 euros de base liquidable, donde sólo el 24,2% de los contribuyentes realizan aportaciones, pasando por los 2.530 euros de aportación media de contribuyentes con bases entre 30.000 y 90.000 euros, donde el 53,5% de los contribuyentes realizan aportaciones y hasta los 5.092 euros de aportación media en los niveles altos de renta, donde el porcentaje de contribuyentes que realizan aportaciones es el 62,9%.

La reducción por tributación conjunta afectó a 215.829 contribuyentes, 7.434 menos que el ejercicio anterior. El total agregado de la reducción alcanzó los 905 millones de euros. Esta reducción está presente de forma uniforme en todos los tramos de renta.

En el Cuadro VII.7 figuran los diferentes componentes de la renta del ahorro que constituyen la base imponible del ahorro, las reducciones de esta base imponible y, por último, la base liquidable del ahorro por tramos de la base liquidable.

El más importante de estos componentes por su cuantía y por el número de declaraciones es el rendimiento de capital mobiliario. Su importe, 1.072 millones de euros, representa el 45,6% de la base imponible del ahorro y aparece en casi todas las declaraciones.

PFEZ. EUSKAL AE / 2020 / IRPF. C.A. EUSKADI
AURREZTEKO LIKIDAZIO-OINARRIAREN ETEKIN NAGUSIAK / PRINCIPALES RENDIMIENTOS DE LA BASE LIQUIDABLE DEL AHORRO

000 €

ERRENTA-MAILAK (Likidazio-Oinarria) NIVELES DE RENTA (Base Liquidable) (€)	ETEKIN NAGUSIAK / PRINCIPALES RENDIMIENTOS						Aurrezteko Zerga-Oinarria Base Imponible del Ahorro		MURRIZKETAK / REDUCCIONES		Aurrezteko Likidazio-Oinarria Base Liquidable del Ahorro	
	HIGIGARRIEN KAPITALA CAPITAL MOBILIARIO		HIGIEZINEN KAPITALA CAP. INMOBILIARIO		ONDARE-IRABAZIAK GANANCIAS PATRIMONIALES		Kop.	Zenbatekoa	Kop.	Zenbat.a	Kop.	Zenbatekoa
	Nº	Importe	Nº	Importe	Nº	Importe						
0 - 2.400	34.137	2.992	898	1.246	9.707	1.210	40.513	5.719	21	19	38.585	5.699
2.400 - 3.600	5.558	1.782	1.057	2.671	1.583	787	7.221	5.266	1	3	6.594	5.262
3.600 - 4.800	8.775	2.110	1.270	4.092	2.464	895	11.421	7.093	1	1	10.221	7.092
4.800 - 6.000	13.129	2.658	1.739	7.005	3.663	1.251	16.222	10.927	1	6	15.302	10.922
6.000 - 8.400	21.768	6.548	4.141	16.122	6.139	3.244	28.158	25.909	1	4	25.835	25.905
8.400 - 10.800	17.733	5.649	3.734	14.991	4.703	3.195	23.277	23.806	0	0	21.071	23.806
10.800 - 13.200	22.888	7.516	4.362	18.985	5.844	4.522	28.538	31.023	3	31	26.897	30.992
13.200 - 15.600	25.096	8.228	4.890	21.125	6.281	4.880	32.008	34.276	3	10	29.508	34.266
15.600 - 18.000	29.030	9.796	5.338	23.375	7.426	6.013	36.771	39.297	0	0	33.958	39.296
18.000 - 20.400	30.077	10.722	5.674	25.058	8.029	6.512	37.393	42.342	0	0	35.213	42.342
20.400 - 22.800	28.998	11.293	5.691	25.308	7.951	7.375	35.782	43.994	1	8	34.202	43.987
22.800 - 25.200	26.846	13.034	5.198	23.908	7.636	7.782	32.799	44.739	0	0	31.546	44.739
25.200 - 27.600	25.880	13.872	5.209	24.107	7.505	7.856	31.370	45.838	0	0	30.356	45.838
27.600 - 30.000	24.912	14.851	4.920	23.011	7.490	8.403	31.209	46.293	1	7	29.259	46.286
30.000 - 32.400	27.409	16.412	4.853	22.382	8.705	8.973	32.043	47.846	0	0	31.931	47.846
32.400 - 34.800	27.079	16.527	4.788	21.936	9.571	9.251	32.750	47.777	0	0	31.775	47.777
34.800 - 37.200	20.896	16.647	5.121	23.582	7.505	9.885	24.832	50.108	0	0	24.878	50.108
37.200 - 39.600	16.135	16.546	4.853	23.103	5.861	10.166	19.710	49.816	1	2	19.633	49.815
39.600 - 42.000	13.146	16.930	4.096	20.711	4.975	10.467	16.074	48.083	0	0	15.914	48.083
42.000 - 44.400	10.191	15.329	3.386	18.923	4.000	10.184	12.558	44.419	0	0	12.440	44.418
44.400 - 46.800	8.102	14.848	2.680	15.084	3.231	9.433	9.902	39.331	0	0	9.847	39.331
46.800 - 49.200	6.553	13.552	2.248	13.180	2.804	9.332	8.091	36.044	0	0	8.051	36.044
49.200 - 51.600	5.599	13.461	1.821	11.037	2.385	9.455	7.004	33.969	0	0	6.812	33.969
51.600 - 54.000	4.751	13.051	1.492	9.314	2.069	8.815	5.805	31.152	0	0	5.706	31.151
54.000 - 56.400	4.049	10.995	1.331	8.113	1.793	8.768	4.955	27.864	0	0	4.890	27.865
56.400 - 58.800	3.527	10.557	1.071	7.041	1.567	7.270	4.523	24.856	0	0	4.225	24.857
58.800 - 61.200	3.229	11.125	990	6.166	1.434	8.433	3.919	25.727	0	0	3.849	25.727
61.200 - 63.600	2.827	10.266	887	5.845	1.272	7.384	3.421	23.498	0	0	3.337	23.499
63.600 - 66.000	2.538	9.292	794	5.204	1.256	8.520	3.046	23.004	0	0	3.061	23.004
66.000 - 72.000	5.155	21.463	1.652	10.430	2.481	18.319	6.342	50.217	0	0	6.200	50.217
72.000 - 78.000	4.050	19.030	1.224	8.271	1.996	17.897	4.826	45.183	0	0	4.779	45.183
78.000 - 84.000	3.034	17.842	962	6.833	1.520	15.621	3.658	40.267	0	0	3.614	40.267
84.000 - 90.000	2.289	14.580	763	5.546	1.222	15.348	2.740	35.454	0	0	2.744	35.454
90.000 - 120.000	6.022	69.246	2.001	16.788	3.285	61.075	7.186	147.105	1	5	7.112	147.100
120.000 - 150.000	2.491	48.797	797	7.182	1.439	39.443	2.893	95.427	2	23	2.851	95.404
150.000 - 180.000	1.327	43.364	404	3.859	737	24.162	1.545	71.340	0	0	1.493	71.339
> 180.000	3.492	521.749	1.016	11.063	2.019	374.733	3.847	907.106	2	7	3.810	907.100
GUZTIRA / TOTAL	498.718	1.072.660	103.351	512.597	159.548	766.859	614.352	2.352.115	39	126	587.499	2.351.987

VII.7 KOADROA / CUADRO VII.7

Errendimendua, batik bat, jasotako dibidenduetatik eta kontu korrante eta aurrezki-kontuen interesetatik dator.

El rendimiento proviene fundamentalmente de dividendos percibidos e intereses de cuentas corrientes y de ahorro.

Zerga-oinarriaren beste errendimendu garrantzitsu bat ondarezko irabaziak dira. Aitorpenen % 26,0an agertzen dira, eta oinarriaren % 32,6 hartzen dute, 766 milioi euro baino gehiago zenbatekoa, guztira; hau da, 2019koekin erkatuz, murriztu dute.

El otro rendimiento importante de la base imponible del ahorro son las ganancias patrimoniales. Aparecen en el 26,0% de las declaraciones y suponen el 32,6% de la base, con un importe superior a 766 millones de euros, es decir, han disminuido respecto a 2019.

VII.8 koadroan aurrezteko likidazio-oinarriaren etekinen portzentajeko egitura errenta-mailen arabera aurkezten da (II.1 Eranskina eta A21, B21 eta G21 koadroetako Lurralde Historikoei buruzko informazioa).

En el cuadro VII.8 se presenta la estructura porcentual de la base imponible del ahorro por tipo de renta (la información correspondiente a los Territorios Históricos en el Anexo II.1 cuadros A21, B21 y G21).

PFEZ. EUSKAL AE / 2020 / IRPF. C.A. EUSKADI
AURREZTEKO LIKIDAZIO-OINARRIAREN ETEKINEN PORTZENTAJEZKO EGITURA
ERRENTA-MAILEN ARABERA
 ESTRUCTURA PORCENTUAL DE LOS RENDTOS. DE LA BASE LIQUIDABLE DEL AHORRO SEGÚN NIVELES DE RENTA

ERRENTA-MAILAK (Likidazio-Oinarria) NIVELES DE RENTA (Base Liquidable) (€)	Higigarrien Kapitala Capital mobiliario		Higiezinen Kapitala Cap.Inmobiliario		Ondare-Irabaziak Ganancias Patrimoniales	
	Kop.	Zenbat.	Kop.	Zenbat.	Kop.	Zenbat.
	Nº	Importe	Nº	Importe	Nº	Importe
0 - 2.400	88,5	52,5	2,3	21,9	25,2	21,2
2.400 - 3.600	84,3	33,9	16,0	50,8	24,0	15,0
3.600 - 4.800	85,9	29,8	12,4	57,7	24,1	12,6
4.800 - 6.000	85,8	24,3	11,4	64,1	23,9	11,5
6.000 - 8.400	84,3	25,3	16,0	62,2	23,8	12,5
8.400 - 10.800	84,2	23,7	17,7	63,0	22,3	13,4
10.800 - 13.200	85,1	24,3	16,2	61,3	21,7	14,6
13.200 - 15.600	85,0	24,0	16,6	61,7	21,3	14,2
15.600 - 18.000	85,5	24,9	15,7	59,5	21,9	15,3
18.000 - 20.400	85,4	25,3	16,1	59,2	22,8	15,4
20.400 - 22.800	84,8	25,7	16,6	57,5	23,2	16,8
22.800 - 25.200	85,1	29,1	16,5	53,4	24,2	17,4
25.200 - 27.600	85,3	30,3	17,2	52,6	24,7	17,1
27.600 - 30.000	85,1	32,1	16,8	49,7	25,6	18,2
30.000 - 32.400	85,8	34,3	15,2	46,8	27,3	18,8
32.400 - 34.800	85,2	34,6	15,1	45,9	30,1	19,4
34.800 - 37.200	84,0	33,2	20,6	47,1	30,2	19,7
37.200 - 39.600	82,2	33,2	24,7	46,4	29,9	20,4
39.600 - 42.000	82,6	35,2	25,7	43,1	31,3	21,8
42.000 - 44.400	81,9	34,5	27,2	42,6	32,2	22,9
44.400 - 46.800	82,3	37,8	27,2	38,4	32,8	24,0
46.800 - 49.200	81,4	37,6	27,9	36,6	34,8	25,9
49.200 - 51.600	82,2	39,6	26,7	32,5	35,0	27,8
51.600 - 54.000	83,3	41,9	26,1	29,9	36,3	28,3
54.000 - 56.400	82,8	39,5	27,2	29,1	36,7	31,5
56.400 - 58.800	83,5	42,5	25,3	28,3	37,1	29,2
58.800 - 61.200	83,9	43,2	25,7	24,0	37,3	32,8
61.200 - 63.600	84,7	43,7	26,6	24,9	38,1	31,4
63.600 - 66.000	82,9	40,4	25,9	22,6	41,0	37,0
66.000 - 72.000	83,1	42,7	26,6	20,8	40,0	36,5
72.000 - 78.000	84,7	42,1	25,6	18,3	41,8	39,6
78.000 - 84.000	84,0	44,3	26,6	17,0	42,1	38,8
84.000 - 90.000	83,4	41,1	27,8	15,6	44,5	43,3
90.000 - 120.000	84,7	47,1	28,1	11,4	46,2	41,5
120.000 - 150.000	87,4	51,1	28,0	7,5	50,5	41,3
150.000 - 180.000	88,9	60,8	27,1	5,4	49,4	33,9
> 180.000	91,7	57,5	26,7	1,2	53,0	41,3
GUZTIRA / TOTAL	81,2	45,6	16,8	21,8	26,0	32,6

VII.8 KOADROA / CUADRO VII.8

VII.9 koadroak, bestalde, likidazio-oinarri orokorra zein aurreztearen oinarria osatzen duten errenten pisu erlatiboari, oinarrien kenketei eta kenketa horiek aitortzen dituzten aitortzen ehunekoari buruzko laburpen bat erakusten du.

El Cuadro VII.9 muestra un resumen del peso relativo de las rentas que componen tanto la base liquidable general como la del ahorro, las reducciones de las bases y el porcentaje de declaraciones que declaran las mismas.

EUSKAL AE / 2020 / C.A. DE EUSKADI
ETEKINEN PISU ERLATIBOA AITORPEN-KOPURU, ZENBATEKO ETA LURRALDE HISTORIKOEN ARABERA
PESO RELATIVO DE LOS RENDIMIENTOS SEGÚN Nº DE DECLARACIONES, IMPORTE Y TERRITORIOS HISTÓRICOS

%

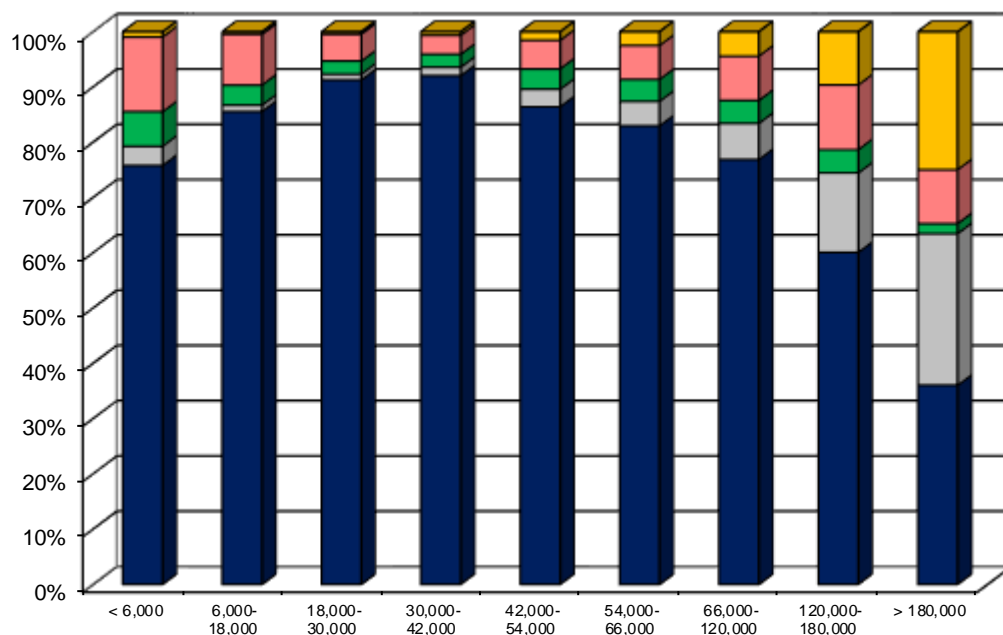
	ARABA ÁLAVA		BIZKAIA		GIPUZKOA		EUSKAL AE C.A. EUSKADI		
	Kop. Nº	Zenbat. Importe	Kop. Nº	Zenbat. Importe	Kop. Nº	Zenbat. Importe	Kop. Nº	Zenbat. Importe	
LIKIDAZIO-OINARRI OROKORRA / BASE LIQUIDABLE GENERAL									
LANA	94,53	93,40	93,47	92,33	93,30	92,11	93,58	92,41	TRABAJO
HIGIGARRIEN KAPITALA	0,35	0,02	0,45	0,06	0,40	0,04	0,42	0,05	CAPITAL MOBILIARIO
HIGIEZINEN KAPITALA	4,97	1,17	4,83	1,32	5,66	1,51	5,12	1,36	CAPITAL INMOBILIARIO
JARDUERA EKONOMIKOAK	8,63	5,38	10,06	6,29	10,28	6,29	9,91	6,15	ACTIVIDADES ECONÓMICAS
ONDARE-IRABAZIAK	3,51	0,03	0,27	0,02	0,29	0,03	0,78	0,02	GANANC. PATRIMON.
MURRIZKETAK		-5,79		-5,51		-6,14		-6,00	REDUCCIONES
AURREZTEKO LIKIDAZIO-OINARRIA / BASE LIQUIDABLE DEL AHORRO									
HIGIGARRIEN KAPITALA	86,12	41,67	84,50	47,40	74,31	44,54	81,18	45,60	CAPITAL MOBILIARIO
HIGIEZINEN KAPITALA	19,40	26,44	15,56	21,15	17,69	21,20	16,82	21,79	CAPITAL INMOBILIARIO
ONDARE-IRABAZIAK	18,81	31,89	25,97	31,44	28,75	34,26	25,97	32,60	GANANC. PATRIMON.

VII.9 KOADROA / CUADRO VII.9

VII.5 grafikoak zerga-oinarri guztizkoa eratzen duten zerga-iturri bakoitzaren berriazko pisuak erakusten dizkigu, eta, beraz, kenketak salbuetsita daude, errenta-mailen arabera banaketan.

El Gráfico VII.5 nos muestra los pesos específicos de las distintas fuentes de renta que conforman la base imponible total, excluidas, por tanto, las reducciones, en su distribución por niveles de renta.

PFEZ. EUSKAL AE / 2020 / IRPF. C.A. EUSKADI
ZERGA-OINARRIAREN ERRENTA NAGUSIEN PORTZENTAJEKO EGITURA ERRENTA-MAILEN ARABERA
ESTRUCTURA PORCENTUAL DE LAS PRINCIPALES RENTAS DE LA BASE IMPONIBLE SEGÚN NIVELES DE RENTA



VII.5 GRAFIKOA / GRÁFICO VII.5

d. Batez besteko errendimenduak

VII.10, VII.11 eta VII.12 koadroetan errentaren osagai bakoitzaren eta likidazio-oinarri orokorra eta aurrezteko likidazio-oinarriaren batez besteko errendimendua ikusten dira Lurralde Historiko bakoitzaren arabera eta Euskal Autonomia Erkidegoan errenta mailen arabera. Batez besteko errendimendu hori osagai bakoitzaren errendimendu garbi osoa eta hori aitortu duten pertsona kopuruaren arteko zatiketaren emaitza da.

Euskal Autonomia Erkidegoko batez besteko likidazio-oinarri orokorra 24.787,89 eurokoa izan zen. Lanetik etorritako batez besteko errendimendua (25.787,55 euro) ia errenta tarte guztietan errendimendurik altuena izan zen eta errenta mailak gora egin ahala, gora egiten du.

d. Rendimientos medios

En los Cuadros VII.10, VII.11 y VII.12 se muestran el rendimiento medio de cada componente de la renta y la base liquidable general y del ahorro por Territorio Histórico y por niveles de renta en el conjunto de la Comunidad Autónoma de Euskadi. Este rendimiento medio es el resultado de dividir el rendimiento neto total de cada componente entre el número de contribuyentes declarantes de la misma.

La base liquidable general media en el conjunto de la Comunidad Autónoma de Euskadi fue de 24.787,89 euros. El rendimiento medio proveniente del trabajo, 25.787,55 euros, constituyó en prácticamente todos los tramos de renta, el rendimiento medio más elevado, evolucionando de modo ascendente a medida que aumenta el nivel de renta.

EUSKAL AE / 2020 / C.A. DE EUSKADI					
BATEZ BESTEKO ETEKINAK LURRALDE HISTORIKOKA					
RENDIMIENTOS MEDIOS POR TERRITORIOS HISTÓRICOS					
	ARABA ÁLAVA	BIZKAIA	GIPUZKOA	EUSKAL AE C.A.EUSKADI	
LANA	24.976,91	25.670,06	26.359,44	25.787,55	TRABAJO
HIGIGARRIEN KAPITALA	1.600,41	3.422,31	2.888,98	3.016,31	CAPITAL MOBILIARIO
HIGIEZINEN KAPITALA	5.970,80	7.081,04	7.120,18	6.928,53	CAPITAL INMOBILIARIO
JARDUERA EKONOMIKOAK	15.744,05	16.240,15	16.341,31	16.207,68	ACTIVIDADES ECONÓMICAS
ONDARE-IRABAZIAK	216,92	1.620,99	2.736,94	776,97	GANANC. PATRIMONIALES
LIKIDAZIO-OINARRI OROKORRA	23.968,64	24.696,69	25.195,13	24.747,89	BASE LIQUIDABLE GENERAL
HIGIGARRIEN KAPITALA	1.615,05	2.032,50	2.592,48	2.150,83	CAPITAL MOBILIARIO
HIGIEZINEN KAPITALA	4.548,92	4.924,25	5.181,29	4.959,77	CAPITAL INMOBILIARIO
ONDARE-IRABAZIAK	5.660,28	4.387,15	5.153,63	4.806,45	GANANC. PATRIMONIALES
AURREZTEKO LIKIDAZIO-OINARRIA	3.338,28	3.623,06	4.946,84	4.003,39	BASE LIQUIDABLE DEL AHORRO

VII. 10 KOADROA / CUADRO VII.10

Jarduera ekonomikoak gauzatzearen ondoriozko batez besteko errendimendua 16.207,68 eurokoa izan da. Errenta-tartean arabera, batez besteko errendimenduak gorantz egin du etengabe, baita lanetik lortutakoak ere, baina zenbateko askoz txikiagoekin.

Euskal Autonomia Erkidegoko aurreztearen batez besteko likidazio-oinarri orokorra 4.003,39 eurokoa izan zen.

El rendimiento medio obtenido por la realización de actividades económicas ascendió a 16.207,68 euros. Por tramos de renta el rendimiento medio evoluciona en continuo ascenso, al igual que el procedente del trabajo, si bien con importes muy inferiores.

La base liquidable media del ahorro en el conjunto de la Comunidad Autónoma de Euskadi fue de 4.003,39 euros.

EUSKAL AE / 2020 / C.A. DE EUSKADI
AITORPEN KOPURUA ETA BATAZ BESTEKO ZENBATEKOAK LURRALDE HISTORIKOKA
Nº DECLARACIONES E IMPORTES MEDIOS POR TERRITORIOS HISTÓRICOS

€

	ARABA ÁLAVA		BIZKAIA		GIPUZKOA		EUSKAL AE C.A.EUSKADI	
	Kopurua Número	Zenbatekoa Importe	Kopurua Número	Zenbatekoa Importe	Kopurua Número	Zenbatekoa Importe	Kopurua Número	Zenbatekoa Importe
Aitorpen kopurua / Nº declaraciones	183.139		636.435		385.004		1.204.578	
Likidazio-oinarria orokorra/ B. Liquidable general	176.049	23.968,64	587.087	24.696,69	373.933	25.195,13	1.137.069	24.747,88
Aurrezteko likidazio-oinarria / B. L. del ahorro	82.900	3.338,28	317.973	3.623,06	186.626	4.946,84	587.499	4.003,39
Oinarri orokorra k. Osoa / C. Íntegra B. General	159.910	5.542,57	517.978	6.036,64	344.491	5.834,22	1.022.379	5.642,15
Aurrezteko oinarriak. Osoa / C. Íntegra B. Ahorro	81.654	1.002,08	311.715	881,21	186.626	1.429,53	579.995	963,78
K. Likidoa /Cuota Líquida	145.672	5.447,96	480.714	6.110,89	318.534	5.987,43	944.920	5.967,07

VII.11 KOADROA / CUADRO VII.11

PFEZ. EUSKAL AE / 2020 / IRPF. C.A. EUSKADI
LIKIDAZIO-OINARRIAREN OSAGAI NAGUSIEN BATEZ BESTEKO ZENBATEKOAK ERRENTA-MAILEN ARABERA
IMPORTES MEDIOS DE LOS PRINCIPALES COMPONENTES DE LA BASE LIQUIDABLE SEGÚN NIVELES DE RENTA

€

ERRENTA-MAILAK (Likidazio-Oinarria) NIVELES DE RENTA (Base Liquidable) (€)	LIKIDAZIO-OINARRI OROKORRA / BASE LIQUIDABLE GENERAL						AURREZTEKO LIKIDAZIO-OINARRIA BASE LIQUIDABLE DEL AHORRO				
	Lana Trabajo	Higigarrien Kapitala Capital Mobiliario	Higiezinen Kapitala Capital Inmobiliario	Jarduera Ekonomikoak Actividades Económicas	Ondare- Irabaziak Gananc. Patrimon.	Guztira Total	Higigarrien Kapitala Capital Mobiliario	Higiezinen Kapitala Cap.Inmobil.	Ondare- Irabaziak Ganancias Patrimoniales	Guztira Total	
0 - 2.400	1.487,62	684,69	1.922,24	1.830,03	509,03	1.161,88	87,66	1.387,77	124,65	147,70	
2.400 - 3.600	3.238,69	1.533,85	2.558,02	3.439,08	1.119,32	2.885,78	320,63	2.527,03	497,45	798,07	
3.600 - 4.800	4.634,44	1.647,80	3.220,19	4.375,53	727,88	4.173,08	240,51	3.221,76	363,04	693,84	
4.800 - 6.000	5.582,52	1.558,19	3.394,47	5.177,75	1.054,95	5.233,94	202,43	4.027,95	341,61	713,73	
6.000 - 8.400	7.675,35	2.387,90	3.949,28	6.759,92	921,70	7.048,24	300,82	3.893,32	528,39	1.002,70	
8.400 - 10.800	10.226,13	2.058,58	4.478,45	8.627,33	669,06	9.386,10	318,58	4.014,74	679,41	1.129,82	
10.800 - 13.200	12.536,95	2.582,25	4.882,82	10.186,29	528,14	11.671,97	328,39	4.352,42	773,79	1.152,24	
13.200 - 15.600	14.862,35	2.258,73	5.369,42	11.548,65	495,86	14.003,28	327,85	4.320,09	776,98	1.161,23	
15.600 - 18.000	17.185,17	2.549,90	5.297,77	12.878,43	477,95	16.384,44	337,43	4.379,03	809,76	1.157,21	
18.000 - 20.400	19.532,04	2.584,13	5.339,05	14.190,91	570,29	18.699,28	356,47	4.416,35	811,10	1.202,45	
20.400 - 22.800	21.947,65	2.139,04	5.717,50	15.077,69	421,30	21.031,45	389,46	4.447,03	927,51	1.286,09	
22.800 - 25.200	24.356,99	2.608,15	5.922,15	15.692,56	434,53	23.359,90	485,52	4.599,43	1.019,06	1.418,20	
25.200 - 27.600	26.772,61	2.344,54	6.259,75	16.993,77	432,22	25.659,25	536,00	4.627,97	1.046,80	1.510,00	
27.600 - 30.000	29.273,83	1.889,10	6.292,70	17.149,49	342,41	28.027,94	596,15	4.677,02	1.121,92	1.581,95	
30.000 - 32.400	31.770,29	2.443,94	6.168,01	17.050,57	443,20	30.281,00	598,79	4.612,05	1.030,77	1.498,42	
32.400 - 34.800	33.940,47	1.539,59	5.974,85	18.223,69	443,30	33.019,17	610,31	4.581,50	966,52	1.503,60	
34.800 - 37.200	35.971,76	1.286,62	5.776,53	17.434,00	325,59	34.798,13	796,65	4.605,05	1.317,15	2.014,15	
37.200 - 39.600	38.159,17	2.582,48	6.124,34	18.543,48	469,16	36.925,32	1.025,47	4.760,49	1.734,57	2.537,29	
39.600 - 42.000	40.109,79	1.998,06	6.811,25	19.828,51	678,48	38.949,56	1.287,83	5.056,38	2.103,85	3.021,42	
42.000 - 44.400	42.116,02	2.395,09	8.035,55	20.522,40	835,85	40.962,17	1.504,21	5.588,48	2.546,10	3.570,62	
44.400 - 46.800	44.126,80	2.044,52	8.170,43	23.226,17	1.251,96	43.067,26	1.832,66	5.628,36	2.919,47	3.994,16	
46.800 - 49.200	46.180,69	3.093,19	8.416,19	24.399,74	1.352,27	45.091,38	2.068,12	5.862,77	3.327,98	4.477,02	
49.200 - 51.600	48.049,36	2.173,45	9.422,05	26.086,95	1.671,47	47.084,18	2.404,18	6.060,91	3.964,39	4.986,63	
51.600 - 54.000	50.302,62	2.168,58	10.077,79	26.996,36	360,10	49.169,55	2.746,91	6.242,62	4.260,34	5.459,43	
54.000 - 56.400	52.106,94	5.304,21	10.669,53	28.316,89	739,73	51.336,47	2.715,45	6.095,71	4.889,87	5.698,27	
56.400 - 58.800	54.484,31	3.855,77	10.343,12	26.998,10	821,69	53.582,17	2.993,10	6.574,08	4.639,43	5.883,21	
58.800 - 61.200	56.431,15	2.746,81	11.081,19	29.311,41	1.742,21	55.358,02	3.445,33	6.228,37	5.880,78	6.684,10	
61.200 - 63.600	58.660,32	2.954,45	10.963,76	28.152,89	1.535,66	57.590,28	3.631,33	6.589,10	5.805,37	7.041,85	
63.600 - 66.000	60.298,01	5.433,57	11.071,20	31.381,43	1.351,55	59.528,32	3.661,03	6.554,50	6.783,10	7.515,13	
66.000 - 72.000	63.852,84	2.658,96	11.404,78	31.894,72	2.062,41	63.207,64	4.163,49	6.313,46	7.383,63	8.099,57	
72.000 - 78.000	68.834,29	3.960,07	12.703,44	30.493,33	939,16	68.117,07	4.698,85	6.757,71	8.966,61	9.454,43	
78.000 - 84.000	73.172,46	5.033,12	12.845,78	35.075,50	2.457,80	72.746,83	5.880,55	7.102,52	10.276,68	11.141,83	
84.000 - 90.000	76.837,64	7.679,95	14.680,10	35.171,77	988,66	77.192,30	6.369,44	7.268,18	12.559,97	12.920,51	
90.000 - 120.000	83.535,02	4.804,20	15.653,62	47.160,17	7.152,06	86.167,69	11.498,80	8.389,80	18.592,06	20.683,37	
120.000 - 150.000	100.389,30	8.312,10	17.205,47	70.110,49	17.284,57	105.850,56	19.589,46	9.011,07	27.409,86	33.463,37	
150.000 - 180.000	113.536,73	9.535,99	21.856,62	85.879,97	11.252,53	122.714,83	32.678,30	9.551,78	32.784,67	47.782,53	
> 180.000	214.382,27	19.162,10	20.912,23	201.993,15	34.076,86	240.004,26	149.412,71	10.889,07	185.603,46	238.083,94	
GUZTIRA / TOTAL	25.787,55	3.016,31	6.928,53	16.207,68	776,97	24.747,89	2.150,83	4.959,77	4.806,45	4.003,39	

VII.12 KOADROA / CUADRO VII.12

e. Kenketak

2020ko ekitaldian Euskal Autonomia Erkidegoan gauzatutako kuotako kenketen zenbateko gehituak (VII.13 koadroa) 1.119 milioi euro lortu zuen; hala, aurreko ekitaldiarekin alderatuta.

Familia-kenkariak eta kenkari pertsonalak, zeinek ondorengoengatikoen kenkariak, seme-alabak mantentzeagatikoen urtekoak, aurreko ahaideak, mendetasuna eta adina barne hartzen dituzten, 635 milioi euro izan ziren; kopuru hori aurreko urtekoaren % 3,5 baino handiagoa izan zen.

Kenketa familiar eta pertsonalak izan ziren pisu handienekoak, 27.600 euro errenta artekoak. Errenta altueneko zergadunentzat, aplikatu zaizkien zenbateko handieneko kenketak ohiko etxebizitzarekin lotutako kenketei dagozkie.

2020an, ohiko etxebizitzari dagokionez sortutako kenkariak % 1,7ko gorakada izan du aurreko urtearekin alderatuta.

Hori guztia, 2014. urtetik aurrera ohiko etxebizitzarako inbertsioaren eta kenkariaren mugak txikiagotu egin ziren arren: gehieneko inbertsio kengarria 8.500 eurokoa da, kenkariaren portzentaje orokorra % 18 da, eta 30 urtetik beherakoek eta familia ugariak soilik dute portzentaje handiagoa (% 23).

Jarduera ekonomikoak sustatzeko kenketek, berriz, honako hauek hartzen dituzte: alde batetik, enpresa- edo lanbide-jarduera bat egiten duten zergadunek egiten dituzten jardueretan inbertitzeagatikoen kenketa, zuzeneko zenbatespenean, eta, bestetik, jarduera-hasierari eta langileek enpresaren akzioetan parte hartzeari buruzko kenketak. Oro har, 4,5 milioi eurora iritsi izan ziren, hau da, % 21,8 beherakada, aurreko ekitaldiaren aldean.

Dohaintza eta mezenasgo jardueren ondoriozko kenketek 24,4 milioi euro bildu zuten; aurreko ekitaldiarekin alderatuta, % 12,2 handitu ziren.

Gainerako kenkariak 23,0 milioi euro metatzen dituzte, % 4,6 igo dira 2019ko datuekin alderatuta.

e. Deducciones

El importe agregado de las deducciones en cuota practicadas en el conjunto de la Comunidad Autónoma de Euskadi en 2020, Cuadro VII.13, alcanzó los 1.119 millones de euros.

Las deducciones familiares y personales, que comprenden las deducciones por descendientes, anualidades por alimentos a los hijos, ascendientes, discapacidad y por edad superaron los 635 millones de euros, incrementándose un 3,5% sobre la cifra del año anterior.

En su conjunto, las deducciones familiares y personales fueron las deducciones de mayor peso hasta los 27.600 euros de renta. Para contribuyentes con rentas más altas las deducciones aplicadas de mayor importe corresponden a las relacionadas con la vivienda habitual.

En 2020 las deducciones en relación con la vivienda habitual han experimentado un aumento de un 1,7% respecto al año anterior.

Todo ello, a pesar de que a partir de 2014 se produjo una disminución de los límites de la inversión y deducción en vivienda habitual, siendo la inversión máxima deducible de 8.500 euros, con un porcentaje de deducción general del 18% y uno superior del 23% exclusivamente para los menores de 30 años y para las familias numerosas.

Las deducciones para el fomento de actividades económicas comprenden la deducción por inversiones en actividades realizadas por los contribuyentes que realizan una actividad empresarial o profesional en estimación directa y las deducciones relativas al inicio de actividad y a la participación de los trabajadores en acciones de su empresa. En su conjunto supusieron 4,5 millones de euros, lo que supuso una caída del 21,8% con respecto al ejercicio anterior.

Las deducciones por donativos y actividades de mecenazgo superaron los 24,4 millones de euros, aumentando un 12,2% respecto al año anterior.

El resto de deducciones acumulan 23,0 millones de euros, aumentando un 4,6% respecto a 2019.

PFEZ. EUSKAL AE / 2020 / IRPF. C.A. EUSKADI
KENKARIAK ERRENTA-MAILEN ARABERA / DEDUCCIONES SEGÚN NIVELES DE RENTA

ERRENTA-MAILAK (Likidazio-Oinarria) NIVELES DE RENTA (Base Liquidable) (I)	Familiar eta pertsonalak Familiares y personales	Ohiko etxebizitza Vivienda habitual		Inber. jarduera ekon.etan. Actividades económicas	Mezenasgo-jarduerak Mecenazgo		Zergapetze bikoitza Doble imposición	Alderdi pol. ekarpenak eta Sindikatuei kuotak Aportaciones a partidos polít. y Cuotas sindicales		Bestelako kenkariak Otras deducciones	GUZTIRA TOTAL	
		Kop. Nº	Zenbatekoa Importe		Kop. Nº	Zenbatekoa Importe		Kop. Nº	Zenbatekoa Importe		Kop. Nº	Zenbatekoa Importe
		0 - 2.400	49.804		5.099	3.480		3	9.651		200	7
2.400 - 3.600	7.105	1.372	1.002	0	2.638	104	8	1.411	40	6	10.398	8.265
3.600 - 4.800	10.570	1.588	1.172	0	3.989	149	15	1.768	52	8	16.298	11.966
4.800 - 6.000	16.081	1.928	1.455	2	5.079	207	7	2.301	69	10	23.009	17.833
6.000 - 8.400	33.113	10.025	5.929	11	10.487	446	37	6.464	208	33	48.957	39.778
8.400 - 10.800	34.713	17.390	10.860	28	9.931	464	28	6.853	232	51	46.874	46.377
10.800 - 13.200	46.282	28.049	20.294	55	13.217	660	42	10.059	353	76	60.733	67.762
13.200 - 15.600	48.440	33.541	27.293	80	14.944	805	58	12.296	446	82	65.847	77.206
15.600 - 18.000	49.427	34.909	30.015	108	17.045	882	77	14.704	543	123	71.140	81.176
18.000 - 20.400	46.803	34.312	30.709	142	18.450	979	48	15.612	594	126	71.703	79.403
20.400 - 22.800	41.876	32.355	30.077	172	18.172	1.054	82	15.235	576	152	67.207	73.990
22.800 - 25.200	35.616	30.090	29.144	234	17.487	1.070	83	14.324	555	149	60.164	66.851
25.200 - 27.600	31.142	27.729	27.743	242	17.608	1.083	86	14.181	552	145	55.702	60.994
27.600 - 30.000	28.085	26.207	26.886	230	17.545	1.155	121	14.144	553	131	52.697	57.162
30.000 - 32.400	27.761	25.412	26.777	220	20.327	1.521	73	14.504	555	216	50.954	57.123
32.400 - 34.800	20.049	24.018	25.518	243	22.800	1.915	104	14.712	557	183	47.510	48.570
34.800 - 37.200	16.571	19.838	21.596	205	16.290	1.331	84	12.417	482	158	36.201	40.428
37.200 - 39.600	13.800	16.283	17.793	134	12.875	1.040	95	10.592	416	151	29.086	33.429
39.600 - 42.000	11.482	12.948	14.402	166	10.705	937	137	8.314	327	107	23.194	27.557
42.000 - 44.400	8.939	9.644	11.006	104	8.283	751	112	5.714	229	101	17.564	21.241
44.400 - 46.800	7.282	7.554	8.706	115	6.748	610	103	3.975	161	93	13.640	17.070
46.800 - 49.200	5.928	6.027	7.066	78	5.290	481	149	2.916	118	86	10.899	13.907
49.200 - 51.600	4.911	5.037	5.956	80	4.562	421	102	2.317	96	71	8.961	11.638
51.600 - 54.000	4.145	4.105	5.020	80	3.954	388	92	1.764	73	53	7.407	9.831
54.000 - 56.400	3.544	3.458	4.262	57	3.332	361	106	1.506	61	64	6.288	8.456
56.400 - 58.800	3.087	2.999	3.694	78	3.031	320	78	1.176	52	41	5.430	7.351
58.800 - 61.200	2.672	2.517	3.159	78	2.665	276	132	981	37	44	4.731	6.397
61.200 - 63.600	2.396	2.348	2.990	54	2.418	262	85	879	36	37	4.240	5.860
63.600 - 66.000	2.187	2.020	2.651	72	2.206	281	43	763	36	23	3.782	5.273
66.000 - 72.000	4.517	4.076	5.255	93	4.606	515	259	1.540	60	70	7.693	10.769
72.000 - 78.000	3.289	3.146	4.135	100	3.447	408	145	1.037	39	78	5.764	8.193
78.000 - 84.000	2.548	2.318	3.112	71	2.628	322	190	640	27	59	4.289	6.328
84.000 - 90.000	1.900	1.724	2.330	36	2.079	299	251	466	18	34	3.246	4.868
90.000 - 120.000	4.830	3.902	5.400	220	4.991	744	679	886	37	97	7.844	12.005
120.000 - 150.000	1.892	1.334	1.918	141	1.959	367	540	251	12	119	2.952	4.987
150.000 - 180.000	988	638	973	152	1.028	265	435	113	5	40	1.479	2.858
> 180.000	2.164	1.442	2.293	660	2.570	1.381	6.676	159	6	251	3.567	13.429
GUZTIRA / TOTAL	635.940	447.382	432.072	4.548	325.037	24.414	11.368	221.721	8.341	3.295	1.010.248	1.119.977

VII.13 KOADROA / CUADRO VII.13

VII.14 koadroan, kenketa bakoitzaren urteko bilakaera erakusten da.

En el Cuadro VII.14 se muestra la evolución anual de las distintas deducciones.

PFEZ. EUSKAL AE / 2020 / IRPF. C.A. EUSKADI
KENKARIEN BILAKAERA / EVOLUCIÓN DE LAS DEDUCCIONES

	Familiar eta pertsonalak Familiares y personales	Ohiko etxebizitza Vivienda habitual	Inber. jarduera ekon.etan Actividades económicas	Mezenasgo- jarduerak Mecenazgo	Zergapetze bikoitza Doble imposición	Part. polit.en ekarp. eta sind.en kuotak Aportaciones a part. polít. y Cuotas sindicales	Bestelako kenkariak Otras deducciones	GUZTIRA TOTAL
2015	590.071	376.261	3.789	15.088	7.452	7.012	5.148	1.004.822
2016	589.655	379.147	3.427	15.559	10.839	7.093	959	1.006.679
2017	602.074	391.159	4.542	16.561	9.841	7.429	873	1.032.480
2018	607.863	409.293	4.484	17.009	9.538	7.526	1.411	1.057.123
2019	614.252	424.719	5.819	21.753	12.876	8.011	1.095	1.088.525
2020	635.940	432.072	4.548	24.414	11.368	8.341	3.295	1.119.977
% 16/15	-0,1	0,8	-9,6	3,1	45,4	1,2	-81,4	0,2
% 17/16	2,1	3,2	32,5	6,4	-9,2	4,7	-9,0	2,6
% 18/17	1,0	4,6	-1,3	2,7	-3,1	1,3	61,6	2,4
% 19/18	1,1	3,8	29,8	27,9	35,0	6,4	-22,4	3,0
% 20/19	3,5	1,7	-21,8	12,2	-11,7	4,1	201,0	2,9

VII.14 KOADROA / CUADRO VII.14

VII.15 koadroak eta VII.6 grafikoak erakusten dute nola aldatzen den kenketa nagusien ehuneko-pisua errenta-maila bakoitzean.

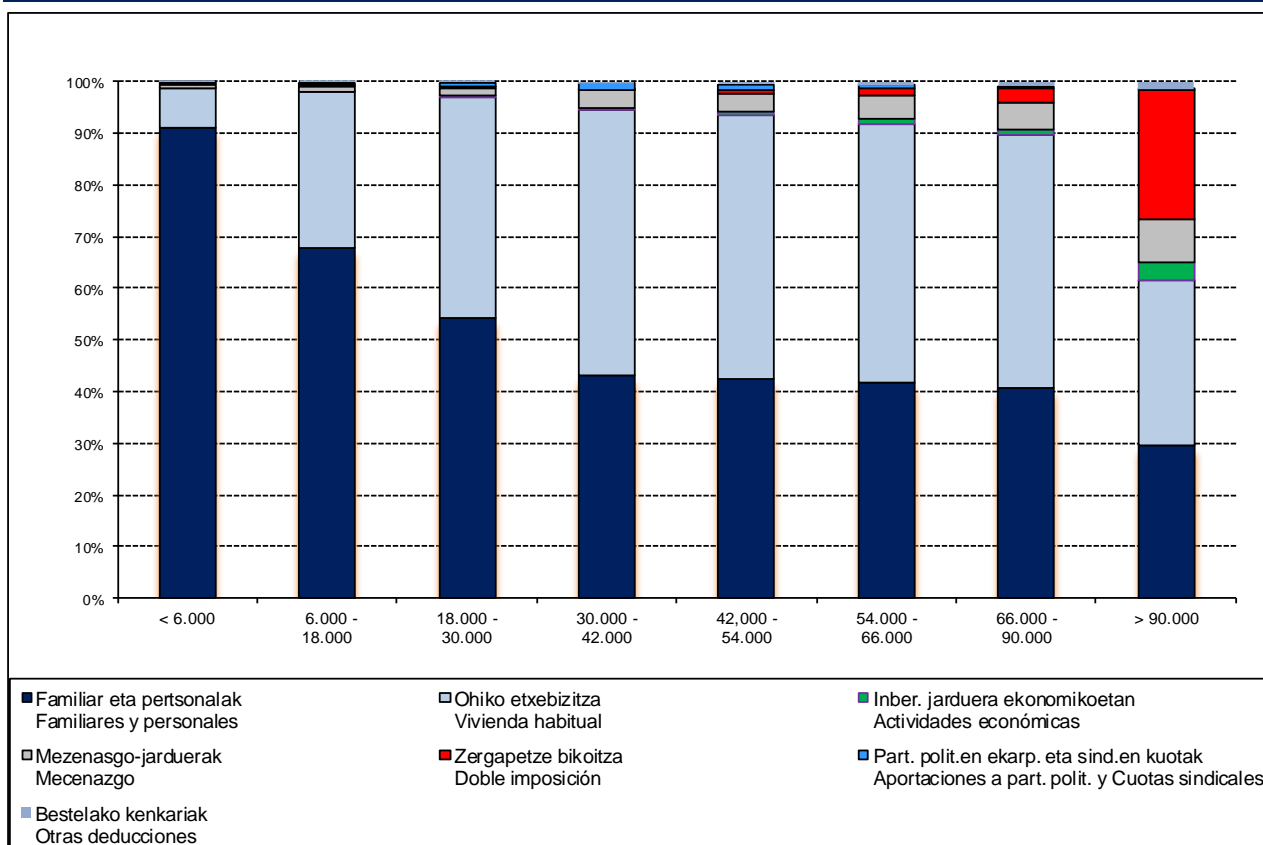
El Cuadro VII.15 y el Gráfico VII.6 muestran como varía el peso porcentual de las deducciones en los distintos niveles de renta.

PFEZ. EUSKAL AE / 2020 / IRPF. C.A. EUSKADI
KENKARIEN EGITURA ERRELATIBOA LURRALDE HISTORIKOKA
PESO RELATIVO DE LAS DEDUCCIONES POR TERRITORIOS HISTÓRICOS

	ARABA ÁLAVA	BIZKAIA	GIPUZKOA	EUSKAL AE C.A.EUSKADI
Familiar eta pertsonalak Familiares y personales	56,81	56,31	57,50	56,78
Ohiko etxebizitza Vivienda habitual	39,42	38,18	38,79	38,58
Inber. jarduera ekonomikoetan Actividades económicas	0,58	0,31	0,47	0,41
Mezenasgo-jarduerak Mecenazgo	1,69	2,71	1,59	2,18
Zergapetze bikoitza Doble imposición	0,47	1,22	0,96	1,01
Part. polit.en ekarp. eta sind.en kuotak Aportaciones a part. polit. y Cuotas sindicales	0,85	0,77	0,65	0,74
Bestelako kenkariak Otras deducciones	0,18	0,50	0,04	0,29
	100,0	100,0	100,0	100,0

VII.15 KOADROA / CUADRO VII.15

PFEZ. EUSKAL AE / 2020 / IRPF. C.A. EUSKADI
KENKARIEN PISU ERRELATIBOA ERRENTA-MAILEN ARABERA
REPARTO PORCENTUAL DE LAS DEDUCCIONES POR TRAMOS DE RENTA



VII.6 GRAFIKOA / GRÁFICO VII.6

f. Aitorpen finkatua

VII.16 koadroan Euskal Autonomia Erkidegoko eta Lurralde Historiko bakoitzeko 2020ko Errentaren PFEZren aitorpen finkatua ikusten da. Lurralde Historiko bakoitzaren garrantzi erlatiboa, kontzeptu desberdinen arabera, VII.17 koadroan jaso da.

f. Declaración consolidada

En el Cuadro VII.16 se presenta la declaración consolidada del IRPF correspondiente al año 2020 para la Comunidad Autónoma de Euskadi y cada uno de los Territorios Históricos. El peso relativo de cada Territorio Histórico, según los distintos conceptos, aparece en el Cuadro VII.17.

PFEZ. AITORPEN BATERATUA. EUSKAL AE / 2020 / IRPF. DECLARACIÓN CONSOLIDADA. C.A. DE EUSKADI									
AITORPEN KOPURUA ETA ZENBATEKOAK / NÚMERO DE DECLARACIONES E IMPORTES									
KONTZEPTUA	ARABA ÁLAVA		BIZKAIA		GIPUZKOA		EUSKAL AE C.A. EUSKADI		CONCEPTO
	Kop. Nº	Zenbatekoa Importe	Kop. Nº	Zenbatekoa Importe	Kop. Nº	Zenbatekoa Importe	Kop. Nº	Zenbatekoa Importe	
AITORPEN KOPURUA GUZTIRA	183.139		636.435		385.004		1.204.578		Nº TOTAL DE DECLARACIONES
Lanaren etekin garbia	167.476	4.183.033	551.788	14.164.432	350.761	9.245.864	1.070.025	27.593.328	Rdto. neto del trabajo
Kapital higigarriaren etekin garbia	622	995	2.645	9.053	1.517	4.383	4.784	14.431	Rdto. neto capital mobiliario
Kapital higiezinaren etekin garbia	8.800	52.543	28.506	201.850	21.294	151.617	58.600	406.010	Rdto. neto capital inmobiliario
Jard. ekonomikoaren etekin garbia	15.297	240.837	59.384	964.405	38.646	631.526	113.327	1.836.768	Rdto. neto activ. económicas
Ondore-irabaziak	6.214	1.348	1.620	2.626	1.078	2.950	8.912	6.924	· Ganancias Patrimoniales
Bestelako etekinak		13		-525		1.303		791	· Otros rendimientos
ZERGA-OINARRI OROKORRA	177.161	4.478.769	590.307	15.341.841	375.952	10.037.643	1.143.420	29.858.253	BASE IMPONIBLE GENERAL
BGAE-etarako ekarpenak	54.266	121.523	173.494	352.054	170.499	323.216	398.259	796.793	· Por aportaciones a EPSVs
Bat. zerga-ordainketagatik murr.	32.322	134.804	114.052	480.743	69.455	289.585	215.829	905.132	· Por tributación conjunta
Konp.-pentsioak eta urteko kuota	355	2.454	1.831	12.144	490	3.199	2.676	17.797	· Por pensiones compens. y anual.
Aurreko urteetako lik.-oinarri neg.	84	334	120	552	144	689	348	1.575	· Bases liq. negativas años anter.
MURRIZKETAK		259.115		845.493		616.689		1.721.297	REDUCCIONES
LIKIDAZIO-OINARRI OROKORRA	176.049	4.219.654	587.087	14.499.105	373.933	9.421.292	1.137.069	28.140.052	BASE LIQUIDABLE GENERAL
KUOTAREN MURRIZKETA	175.964	242.177	587.084	797.189	373.719	517.585	1.136.767	1.556.951	MINORACIÓN DE LA CUOTA
OINARRI OROKORRAREN KUOTA OSOA	159.910	881.899	517.978	3.169.689	344.491	2.020.286	1.022.379	6.071.874	CUOTA ÍNTEGRA DE LA BASE GENERAL
Kapital higigarriaren etekin garbia	71.397	115.310	268.707	546.146	158.614	411.204	498.718	1.072.660	Rdto. neto capital mobiliario
Kapital higiezinaren etekin garbia	16.086	73.174	49.495	243.726	37.770	195.697	103.351	512.597	Rdto. neto capital inmobiliario
Ondore-irabaziak	15.594	88.266	82.576	362.273	61.378	316.319	159.548	766.859	· Ganancias Patrimoniales
AURREZTEKO ZERGA-OINARRIA	82.902	276.750	317.994	1.152.144	186.626	923.220	587.522	2.352.115	BASE IMPONIBLE DEL AHORRO
MURRIZKETAK	4	7	31	107	4	12	39	126	REDUCCIONES
AURREZTEKO LIKIDAZIO-OINARRIA	82.900	276.743	317.973	1.152.036	186.626	923.208	587.499	2.351.987	BASE LIQUIDABLE DEL AHORRO
AURREZTEKO OINARRIAREN KUOTA OSOA	81.654	63.010	311.715	263.578	186.626	211.912	579.995	538.499	CUOTA ÍNTEGRA DE LA BASE DEL AHORRO
KUOTA, %3ra tributatzan duten irabaziak	0	0	1.588	104	5.083	309	6.671	413	CUOTA Tributación ganancias 3%
KUOTA OSOA GUZTIRA	169.596	944.909	574.365	3.433.370	364.985	2.231.971	1.108.946	6.610.250	CUOTA ÍNTEGRA TOTAL
Ondorengoak	68.597	53.634	222.461	155.701	151.251	113.355	442.309	322.690	· Descendientes
Seme-alaben urteko mantenuak	3.058	802	7.923	2.157	5.343	1.523	16.324	4.482	· Anualidades alimentos a hijos
Aurreko ahaideak	721	223	3.395	1.075	1.797	543	5.913	1.841	· Ascendientes
Ezgaratasuna edo mendekotasuna	23.041	25.006	76.403	85.327	47.817	56.139	147.261	166.471	· Discapacidad o dependencia
Adina (65 urtetik gora)	34.503	20.754	132.321	78.706	70.584	40.996	237.408	140.456	· Edad (más de 65 años)
Ezgai. ondare babestuari ekarp.	106	202	121	236	69	135	296	573	· Aport. patrimonio discapacitados
Ohiko bizilekuaren alokaria	16.945	15.836	43.449	45.326	38.901	41.524	99.295	102.686	· Alquiler de vivienda habitual
Etxebizitza-aurrezkia	1.993	2.654	7.864	10.187	3.057	4.017	12.914	16.858	· Ahorro vivienda
Ohiko bizilekua	54.798	51.194	174.887	163.484	106.251	97.852	335.936	312.529	· Adquisición vivienda habitual
Inbertsioa jarduera ekonomikoetan	589	671	534	1.261	629	708	1.752	2.640	· Inversión activ. económicas
Langileen partaidetza enpresan	148	84	83	53	706	862	1.027	999	· Particip. trabajadores empresa
Inbertsioa enpresa berrietan	25	28	9	12	47	116	81	155	· Inversión empresas nuevas
Inbertsioa berrikuntza bultzatzeko E.	284	197	706	457	0	0	990	654	· Inversión F. Europeos Innovación
Hazkunde ahalmen handiko entitateak	0	0	0	0	6	58	6	58	· Financiación a ent. alto pot. creciment
Jardueraren hasiera <30 urte	76	40	0	0	5	2	81	42	· Inicio actividad < 30 años
Mezenasgo-jarduerak	45.811	2.982	175.670	15.546	96.819	5.886	318.300	24.414	· Actividades de mecenazgo
Zergapetze bikoitza	445	836	1.614	6.998	1.322	3.533	3.381	11.368	· Doble imposición
Sindikatuaren Kuotengatik	39.303	1.440	113.819	4.259	56.133	2.256	209.255	7.954	· Cuotas sindicales
Alderdi politikoen ekarpenengatik	2.181	71	7.936	171	5.131	145	15.248	387	· Aport. a partidos políticos
Bestelako kenkarikak		108		2.612		1		2.721	· Otras deducciones
KENKARIAK GUZTIRA	157.181	176.758	528.352	573.568	324.714	369.651	1.010.247	1.119.978	TOTAL DEDUCCIONES
KUOTA LIKIDOA	145.672	793.615	465.659	2.937.591	318.534	1.907.199	929.865	5.638.405	CUOTA LÍQUIDA
Gehikuntza, aurr. ko ek. etako kenkarietarako esk. gaitzeagatik	50	147	205	369	124	260	379	776	· Incremento pérdida dcho deducción ej. ant.
Lanarenak	155.232	746.096	483.763	2.682.179	330.484	1.697.115	969.479	5.125.389	· Del trabajo
Kapital higigarriarenak	79.589	24.121	305.851	115.659	182.811	83.788	568.251	223.568	· Del capital mobiliario
Kapital higiezinarenak	7.279	11.121	27.229	44.885	18.553	31.599	53.061	87.599	· Del capital inmobiliario
Ekonomi jarduerenak	8.606	17.721	64.570	121.697	33.835	81.233	107.011	220.651	· De actividades
Inbertsio kolektiboko arakundeenak	24.132	2.983	74.989	14.158	51.512	6.723	150.633	23.865	· De instt. inversión colectiva
Bestelakoak	16	19	1.029	334	438	180	1.483	534	· Otras
KONTURAKO ORDAINKETAK, GUZTIRA	172.204	802.062	560.485	2.978.912	374.913	1.900.632	1.107.602	5.681.606	TOTAL PAGOS A CUENTA
KUOTA DIFERENTZIALA	183.139	-9.189	563.563	-41.321	385.004	6.836	1.131.706	-43.674	CUOTA DIFERENCIAL

VII.16 KOADROA / CUADRO VII.16

PFEZ. AITORPEN BATERATUA. EUSKAL AE / 2020 / IRPF. DECLARACIÓN CONSOLIDADA. C.A. DE EUSKADI
KONTZERTU NAGUSIEN PISU ERELATIBOA LURRALDE HISTORIKOKA
PESO RELATIVO DE LOS PRINCIPALES CONCEPTOS POR TERRITORIOS HISTÓRICOS

%

KONTZERTUA	ARABA ÁLAVA	BIZKAIA	GIPUZKOA	CONCEPTO
ZERGA-OINARRI OROKORRA	15,0	51,4	33,6	BASE IMPONIBLE GENERAL
MURRIZKETAK	15,1	49,1	35,8	REDUCCIONES
LIKIDAZIO-OINARRI OROKORRA	15,0	51,5	33,5	BASE LIQUIDABLE GENERAL
OINARRI OROKORRAREN KUOTA OSOA	14,5	52,2	33,3	CUOTA INTEGRAL DE LA BASE GENERAL
AURREZTEKO LIKIDAZIO-OINARRIA	11,8	49,0	39,3	BASE IMPONIBLE DEL AHORRO
AURREZTEKO LIKIDAZIO-OINARRIA	11,8	49,0	39,3	BASE LIQUIDABLE DEL AHORRO
AURREZTEKO OINARRIAREN KUOTA OSOA	11,7	48,9	39,4	CUOTA INTEGRAL DE LA BASE DEL AHORRO
KUOTA OSOA GUZTIRA	14,3	51,9	33,8	CUOTA INTEGRAL TOTAL
KENKARIAK GUZTIRA	15,8	51,2	33,0	TOTAL DEDUCCIONES
KUOTA LIKIDOA	14,1	52,1	33,8	CUOTA LIQUIDA
KONTURAKO ORDAINKETAK	14,1	52,4	33,5	TOTAL PAGOS A CUENTA
ITZULTZEKOA	21,0	94,6	-15,7	A DEVOLVER

VII.17 KOADROA / CUADRO VII.17

VII.18 koadroak aitoren bateratuaren kontzeptu nagusien bilakaera erakusten du.

El Cuadro VII.18 muestra la evolución de los principales conceptos de la declaración consolidada.

PFEZ. AITORPEN BATERATUA. EUSKAL AE
IRPF. DECLARACIÓN CONSOLIDADA. C.A. DE EUSKADI
KONTZERTU NAGUSIEN BILAKAERA / EVOLUCIÓN DE LOS PRINCIPALES CONCEPTOS

000 €

	LIKIDAZIO-OINARRIA BASE LIQUIDABLE	KUOTA OSOA CUOTA INTEGRAL	KENKARIAK DEDUCCIONES	KUOTA LIKIDOA CUOTA LIQUIDA	KONTURAKO ORDAINKETAK PAGOS A CUENTA	KUOTA DIFERENTZIALA CUOTA DIFERENCIAL
2015	26.338.331	5.623.736	1.004.791	4.754.534	4.979.120	-221.506
2016	27.056.205	5.809.249	1.006.678	4.939.903	5.074.748	-135.291
2017	28.150.123	6.096.240	1.032.480	5.205.722	5.324.158	-118.688
2018	29.158.070	6.327.752	1.057.123	5.408.483	5.498.747	-91.256
2019	30.529.553	6.646.395	1.088.525	5.688.357	5.764.718	-121.688
2020	30.492.039	6.610.250	1.119.977	5.638.405	5.681.605	-43.684
% 16/15	2,7	3,3	0,2	3,9	1,9	-38,9
% 17/16	4,0	4,9	2,6	5,4	4,9	-12,3
% 18/17	3,6	3,8	2,4	3,9	3,3	-23,1
% 19/18	4,7	5,0	3,0	5,2	4,8	33,3
% 20/19	-0,1	-0,5	2,9	-0,9	-1,4	-64,1

VII.18 KOADROA / CUADRO VII.18

g. Likidazio-oinarriaren, kuota osoaren eta kuota likidoaren banaketa

Likidazio-oinarria, zerga-oinarria bezala, likidazio-oinarri orokorrak eta aurreztearen likidazio-oinarriak osatua dago, eta zerga-oinarriaren gainean Zergari buruzko araudian aurreikusitako kenketak gauzatzearen ondorioa da. Likidazio-oinarria, betiere, bat etorriko da zerga-oinarriarekin, inolako kenketarik aplikatzea bidezko ez bada.

g. Distribución de la base liquidable, cuota íntegra y cuota líquida

La base liquidable, al igual que la base imponible, está formada por la suma de la base liquidable general y la base liquidable del ahorro y es el resultado de practicar sobre la base imponible las reducciones previstas en la normativa del Impuesto. La base liquidable coincidirá con la base imponible si no procede la aplicación de ninguna reducción.

PFEZ / IRPF
LIKIDAZIO-OINARRIAREN BILAKAERA LURRALDE HISTORIKOKA
EVOLUCIÓN DE LA BASE LIQUIDABLE POR TERRITORIOS HISTÓRICOS

000 €

	ARABA ÁLAVA	BIZKAIA	GIPUZKOA	EUSKAL AE C.A.EUSKADI
2015	3.890.146	13.549.217	8.898.969	26.338.331
2016	4.010.906	13.909.972	9.135.327	27.056.205
2017	4.294.700	14.269.796	9.585.627	28.150.123
2018	4.364.246	14.814.958	9.978.866	29.158.070
2019	4.595.342	15.385.436	10.548.775	30.529.553
2020	4.496.397	15.651.142	10.344.500	30.492.039
% 16/15	3,1	2,7	2,7	2,7
% 17/16	7,1	2,6	4,9	4,0
% 18/17	1,6	3,8	4,1	3,6
% 19/18	5,3	3,9	5,7	4,7
% 20/19	-2,2	1,7	-1,9	-0,1

VII.19 KOADROA / CUADRO VII.19

2020ko likidazio-oinarria 30.492 milioi eurora iritsi zen, eta apur bat murriztu zen 2019koarekin alderatuta.

Likidazio-oinarriari buruzko informazioa zabaldu egin da hiru lurralde historikoetan, errenta-mailen eta azkeneko ekitaldietan izandako bilakaeraren arabera, II.1.4 eta 5. eranskinetan bildutako tauletan.

Behin zati orokorra eta zerga-oinarriaren aurreztea, likidazio-oinarri orokorra eta aurreztearena zehazten direnean, kasuan kasuko zerga oinarri mota bakoitzari buruzko zergaren foru-arauan ezarritako kenketak gauzatzearen ondoriozkoak izango dira.

Zerga-oinarri orokorra, errentaren sailkapenari erantzunez, aurreztearen errentaren izendapena ez duten errendimenduek eta ondarezko irabazigalerek, bai eta errentaren egozpenek ere, osatuta dago:

- Laneko errendimenduak.
- Jarduera ekonomikoen errendimenduak.
- Kapital higiezinaren errendimenduak, etxebizitzaren errentamenduak izan ezik.
- Kapital higigarriaren errendimendu batzuk.
- Transmisio baten ondorio diren ondarezko galera-irabaziak.
- Errentaren egozpenak.

La base liquidable de 2020 alcanzó los 30.492 millones de euros, disminuyendo ligeramente respecto a 2019.

Se amplía la información sobre la base liquidable en los tres Territorios Históricos, según niveles de renta y su evolución en los últimos ejercicios, en las tablas recopiladas en los Anexos II.1.4 y 5.

Una vez determinadas la parte general y la del ahorro de la base imponible, la base liquidable general o del ahorro serán las resultantes de practicar las reducciones establecidas en la Norma Foral del Impuesto sobre cada correspondiente clase de base imponible.

La base imponible general, atendiendo a la clasificación de la renta, está constituida por aquellos rendimientos y ganancias y pérdidas patrimoniales que no tienen la consideración de renta del ahorro, así como las imputaciones de renta:

- Rendimientos de trabajo.
- Rendimientos de actividades económicas.
- Rendimientos de capital inmobiliario, excepto arrendamientos de vivienda.
- Algunos rendimientos de capital mobiliario.
- Ganancias y pérdidas patrimoniales que no deriven de una transmisión.
- Las imputaciones de renta.

Likidazio-oinarri orokorra, bestalde, zerga-oinarri orokorrean, soilik eta ordena honetan, honako kenketa hauek gauzatzearen emaitza da:

- Lehena: konpentsazioko pentsioak eta elikagaiengatikko urterokoak ordaintzeagatik.
- Bigarrena: gizarte-aurreikuspeneko sistemetara egiten diren ekarpen eta kontribuzioengatik.
- Hirugarrena: baterako zerga-ordainketagatik.

Kenketen aplikazioa, betiere, ezarritako ordenan gauzatu behar da, eta ez dezake eragin likidazio-oinarri negatibo bat lortzerik, ez eta oinarri horren gehikuntzarik ere.

La base liquidable general es el resultado de practicar en la base imponible general, exclusivamente y por este orden, las siguientes reducciones:

- Primera: Por abono de pensiones compensatorias y anualidades por alimentos.
- Segunda: Por aportaciones y contribuciones a sistemas de previsión social.
- Tercera: Por tributación conjunta.

La aplicación de las reducciones se debe practicar en el orden establecido y no puede dar lugar a la obtención de una base liquidable general negativa, ni al incremento de la misma.

PFEZ / IRPF LIKIDAZIO-OINARRI ORROKORAREN BILAKAERA LURRALDE HISTORIKOKA EVOLUCIÓN DE LA BASE LIQUIDABLE GENERAL POR TERRITORIOS HISTÓRICOS				
	ARABA ÁLAVA	BIZKAIA	GIPUZKOA	EUSKAL AE C.A.EUSKADI
2015	3.614.160	12.459.361	8.072.353	24.145.869
2016	3.758.070	12.764.470	8.317.313	24.839.853
2017	3.877.285	13.087.799	8.640.652	25.605.736
2018	4.052.207	13.606.467	9.046.331	26.705.005
2019	4.241.051	14.176.434	9.399.340	27.816.825
2020	4.219.654	14.499.105	9.421.292	28.140.052
% 16/15	4,0	2,4	3,0	2,9
% 17/16	3,2	2,5	3,9	3,1
% 18/17	4,5	4,0	4,7	4,3
% 19/18	4,7	4,2	3,9	4,2
% 20/19	-0,5	2,3	0,2	1,2

VII.20 KOADROA / CUADRO VII.20

2020an likidazio-oinarri orokorraren zenbatekoak 28.140 milioi euro baino gehiago batu zuen (gorakuntza bat, % 1,2koa, 2019ren aldean).

Likidazio-oinarri orokorrari buruzko informazioa zabaldu egiten da hiru lurralde historikoetan, errenta-mailen eta azkeneko ekitaldietan izandako bilakaeraren arabera, II.1.6 eta 7. eranskinetan bildutako tauletan.

PFEZren oraingo araudiak ezartzen du aurreztearen errenta honako hauek osatzen dutela: alde batetik, kapital higiezin, higigarriaren errendimendu jakin batzuek, eta, bestetik, ondarezko osagaien transmisioaren ondorioz sortutako galera-irabaziek:

En 2020 el importe de la base liquidable general alcanzó los 28.140 millones de euros con un aumento del 1,2% con respecto a 2019.

Se amplía la información sobre la base liquidable general en los tres Territorios Históricos, según niveles de renta y su evolución en los últimos ejercicios, en las tablas recopiladas en los Anexos II.1.6 y 7.

La actual normativa del IRPF establece que la renta del ahorro la conforman determinados rendimientos de capital inmobiliario, mobiliario y las pérdidas y ganancias originadas como consecuencia de transmisión de elementos patrimoniales:

- Etxebizitza-errentatzat edo errentamendutzat hartzen diren errenten ondorio diren kapital higiezinaren errendimenduak.

- Edozein erakunde motaren funtsetan partaide izateagatik lortzen diren kapital higigarriaren errendimenduak.

- Kapital propioak hirugarrenei lagatzeagatik lortzen diren kapital higigarriaren errendimenduak.

- Kapitalizazio-eragiketetatik, bizi-aseguruko edo baliaezintasun-aseguruko kontratuetatik eta kapital-ezarpenaren ondorio diren errentetatik datozen kapital higigarriaren errentamenduak.

- Ondarezko osagaien transmisioak agerian jartzen dituzten ondarezko galera-irabaziak, galera eta irabazi horien sortze-aldia zein izan den alde batera utzita.

Aurreztearen likidazio-oinarria, berriz, aurreztearen zerga-oinarria murriztuz zehaztuko da. Murrizte hori konpentsazioko pensio eta elikagaiengatik urteroko ordaindu ez aplikatuen (zerga-oinarri orokorrik ez izateagatik) gerakinean egingo da, baina gerakin horren aplikazioaren ondorioz ere ez daiteke negatiboa izan.

- Los rendimientos de capital inmobiliario derivados de los considerados como arrendamiento de viviendas.

- Los rendimientos de capital mobiliario obtenidos de la participación en fondos propios de cualquier tipo de entidad.

- Los rendimientos de capital mobiliario obtenidos por la cesión a terceros de capitales propios.

- Los rendimientos de capital mobiliario procedentes de operaciones de capitalización, de contratos de seguros de vida o invalidez y de rentas derivadas de la imposición de capitales.

- Las ganancias y pérdidas patrimoniales puestas de manifiesto por la transmisión de elementos patrimoniales con independencia del período de generación de la misma.

La base liquidable del ahorro se determina reduciendo la base imponible del ahorro en el remanente de las pensiones compensatorias y anualidades por alimentos satisfechas no aplicadas por insuficiencia de base imponible general, sin que tampoco pueda resultar negativa como consecuencia de la aplicación de dicho remanente.

PFEZ / IRPF				
AURREZTEKO LIKIDAZIO-OINARRIAREN BILAKAERA LURRALDE HISTORIKOKA				
EVOLUCIÓN DE LA BASE LIQUIDABLE DEL AHORRO POR TERRITORIOS HISTÓRICOS				
	ARABA ÁLAVA	BIZKAIA	GIPUZKOA	EUSKAL AE C.A.EUSKADI
2015	275.986	1.089.856	826.616	2.192.457
2016	252.835	1.145.502	818.014	2.216.351
2017	417.415	1.181.997	944.974	2.544.386
2018	312.038	1.208.491	932.535	2.453.064
2019	354.291	1.209.002	1.149.435	2.712.728
2020	276.743	1.152.036	923.208	2.351.988
% 16/15	-8,4	5,1	-1,0	1,1
% 17/16	65,1	3,2	15,5	14,8
% 18/17	-25,2	2,2	-1,3	-3,6
% 19/18	13,5	0,0	23,3	10,6
% 20/19	-21,9	-4,7	-19,7	-13,3

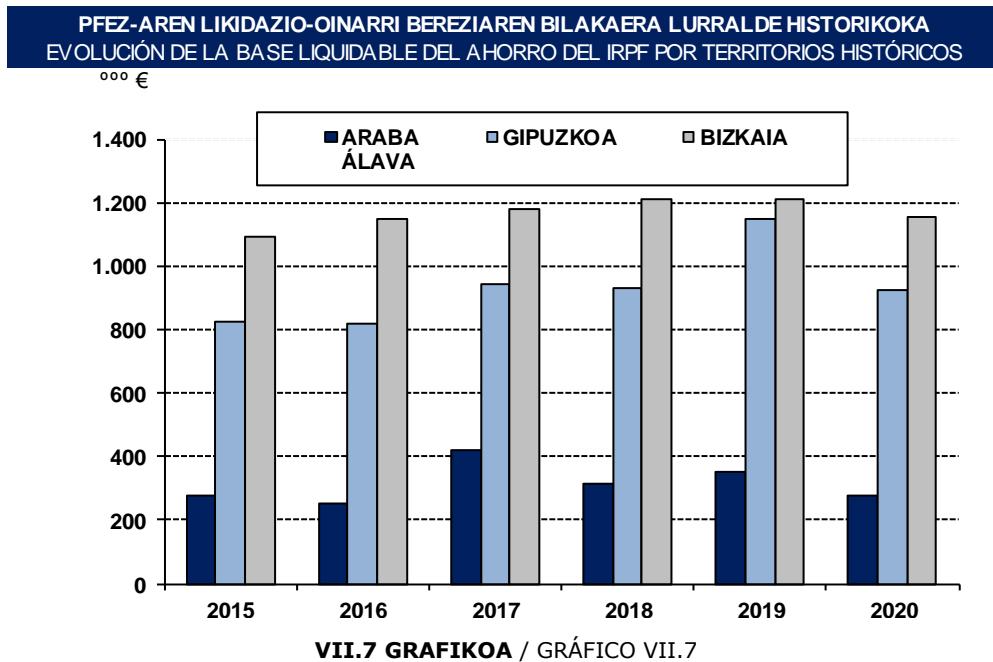
VII.21 KOADROA / CUADRO VII.21

2020an, aurreztearen likidazio-oinarria % 13,3 beherakada handia izan zuen aurreko urtearekin alderatuta.

En 2020, la base liquidable del ahorro experimentó un fuerte descenso del 13,3% con respecto al año anterior.

VII.7 grafikoan aurreztearen likidazio-oinarriaren bilakaera ikusten da. Aurreko urtearekin alderatuta, beherakada izan du.

En el Gráfico VII.7 se muestra la evolución que ha experimentado la base liquidable del ahorro, experimentando un decremento respecto a 2019.



Aurreztearen likidazio-oinarriari buruzko informazioa zabaldu egiten da hiru lurralde historikoetan, errenta-mailen eta azkeneko ekitaldietan izandako bilakaeraren arabera, II.1.8 eta 9. eranskinetan bildutako tauletan.

Se amplía la información sobre la base liquidable del ahorro en los tres Territorios Históricos, según niveles de renta y su evolución en los últimos ejercicios, en las tablas recopiladas en los Anexos II.1.8 y 9.

Bestalde, aurkeztutako aitorten bakoitzeko batez besteko guztizko likidazio-oinarria % 5,4 jaitsi zen aurreko urtearekin alderaturik, 25.313 eurokoa izan baitzen.

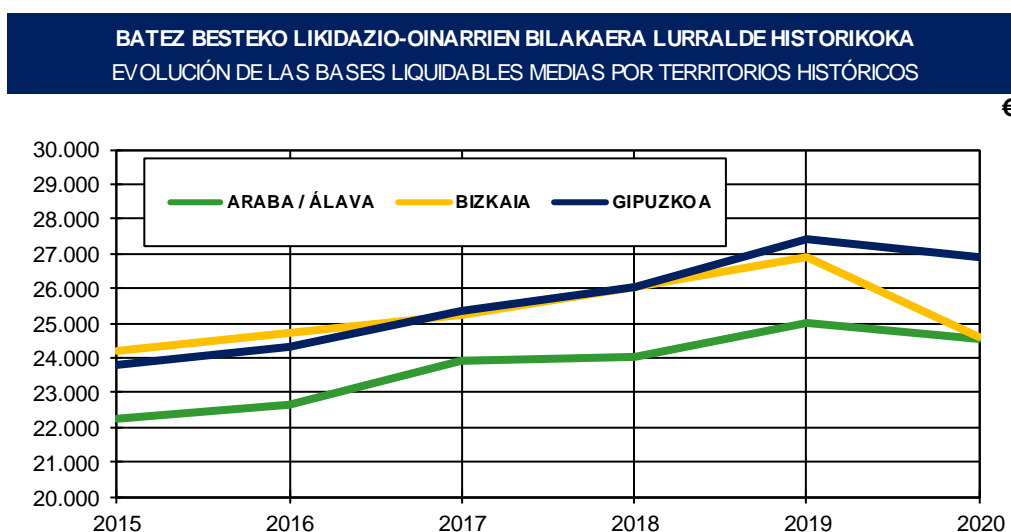
Por otro lado, la base liquidable total media por declaración presentada experimentó una disminución del 5,4% con respecto a 2019, situándose en 25.313 euros.

Puntu honetan, zerga-oinarriaren bolumen osoaz gain, aurkeztutako aitorten-kopurua ere kontuan hartu behar da, horiek ekonomiaren eboluzioarekin lotutako aldagarriak dira.

En este punto ha de tenerse en cuenta, además del volumen total de la base liquidable, el número de declaraciones presentadas, variables interrelacionadas con la evolución económica.

PFEZ / IRPF				
BATEZ BESTEKO LIKIDAZIO-OINARRIEN BILAKAERA LURRALDE HISTORIKOKA				
EVOLUCIÓN DE LA BASE LIQUIDABLE MEDIA POR TERRITORIOS HISTÓRICOS				
	ARABA ÁLAVA	BIZKAIA	GIPUZKOA	EUSKAL AE C.A.EUSKADI
2015	22.224,83	24.169,13	23.790,28	23.734,75
2016	22.646,03	24.706,39	24.316,39	24.248,04
2017	23.907,53	25.253,55	25.327,44	25.063,17
2018	24.042,78	26.007,95	26.056,79	25.709,91
2019	24.988,13	26.884,27	27.389,88	26.749,36
2020	24.551,83	24.591,89	26.868,55	25.313,46
% 16/15	1,9	2,2	2,2	2,2
% 17/16	5,6	2,2	4,2	3,4
% 18/17	0,6	3,0	2,9	2,6
% 19/18	3,9	3,4	5,1	4,0
% 20/19	-1,7	-8,5	-1,9	-5,4

VII.22 KOADROA / CUADRO VII.22



VII.8 GRAFIKOA / GRÁFICO VII.8

VII.23 koadroan 2020ko ekitaldiko errenta-mailen araberako banaketa eta horien ehuneko erlatiboak eta aitortpenen kopurua, likidazio-oinarri orokorra eta aurreztearen likidazio-oinarria eta Euskal Autonomia Erkidegoan elkarrekin aitortutako dagokien kuota osoa eta likidua ikus daitezke (Lurralde Historikoei buruzko II.1. Eranskineko A1, B1 eta G1 koadroetako informazioa).

Aitorpengileen banaketan lehenengo tartean kontzentrazio handia ikusten da. Aitorpengileen % 41,9k aitortu zuen 18.000 eurotik beherako errenta zuela, eta likidazio-oinarri orokorraren % 15,9 biltzen dute, eta

El Cuadro VII.23 presenta para el ejercicio 2020 la distribución por tramos de renta de los importes y sus porcentajes relativos y acumulados del número de declaraciones, de las bases liquidables general y del ahorro, de las cuotas íntegras correspondientes y de la cuota líquida declaradas en el conjunto de la Comunidad Autónoma (la información correspondiente a los Territorios Históricos en el Anexo II.1 cuadros A1, B1 y G1).

La distribución de los contribuyentes muestra una fuerte concentración en los primeros tramos. El 41,9% de los contribuyentes declaró una renta inferior a 18.000 euros, concentrando el 15,9% de la base liquidable

oinarri horren kuota osoaren % 7,8, aurreztearen likidazio-oinarriaren % 7,8 eta oinarri horren kuota osoaren % 7,0. Azkenik, kuota likidoaren % 4,5 osatzen dute.

Beste muturrean 66.000 euro baino gehiagoko errentak aitortu zituztenak daude. Talde horrek aitorten-kopuruaren % 3,4 hartzen du, likidazio-oinarri orokorraren % 13,8, oinarri horri lotutako kuota osoaren % 22,4, aurreztearen likidazio-oinarriaren % 59,2 eta oinarri horri lotutako kuota osoaren % 62,6, eta kuota likidoaren % 29,0.

general y el 7,8% de la cuota íntegra de esta base, el 7,8% de la base liquidable del ahorro y el 7,0% de la cuota íntegra de esta base. Por último, generan el 4,5% de la cuota líquida.

En el otro extremo, se sitúan aquellos que declararon rentas superiores a los 66.000 euros. Este grupo representa el 3,4% del número de declaraciones, el 13,8% de la base liquidable general y el 22,4% de la cuota íntegra asociada a esta base, el 59,2% de la base liquidable del ahorro y el 62,6% de su cuota íntegra asociada y el 29,0% de la cuota líquida.

PFZ. EUSKAL AE / 2020 / IRPF. C.A. EUSKADI
LIKIDAZIO-OINARRI ETA ZAMATUTAKO KUOTEN BANAKETA ERRENTA-MAILEN ARABERA / DISTRIBUCIÓN DE BASES LIQUIDADABLES Y CUOTAS GRAVADAS SEGÚN NIVELES DE RENTA

ERRENTA-MAILAK (Likidazio-Oinarriak) NIVELES DE RENTA (Base Liquidable)	AITORPENAK DECLARACIONES		LIKIDAZIO-OINARRI OROKORRA BASE LIQUIDADABLE GENERAL		AURREZTEKO LIKIDAZIO- OINARRIA BASE LIQUIDADABLE DEL AHORRO		OINARRI OROKORRAREN KUOTA OSOA CUOTA INTEGRAL BASE GENERAL		AURREZTEKO OINARRIAREN K.T.A. OSOA C. INTEGRAL BASE AHORRO		KUOTA LIKIDA CUOTA LIQUIDA			
	Kopurua Número	%	Zentz. Acum. % Acum.	Zentz. Acum. % Acum.	Zentz. Acum. % Acum.	Zentz. Acum. % Acum.	Zentz. Acum. % Acum.	Zentz. Acum. % Acum.	Zentz. Acum. % Acum.	Zentz. Acum. % Acum.	Zentz. Acum. % Acum.	Zentz. Acum. % Acum.	Zentz. Acum. % Acum.	
														Importe
0 - 2.400	91.495	7,6	7,6	36.568	0,1	0,1	5.699	0,2	0,2	0,0	0,0	267	0,0	
2.400 - 3.600	17.025	1,4	9,0	45.583	0,3	0,3	5.262	0,2	0,5	0,0	0,0	302	0,0	
3.600 - 4.800	22.976	1,9	10,9	91.695	0,3	0,6	7.092	0,3	0,8	0,0	0,0	438	0,0	
4.800 - 6.000	30.144	2,5	13,4	151.674	0,5	1,2	10.921	0,5	1,2	0,0	0,0	652	0,0	
6.000 - 8.400	59.249	4,9	18,3	408.227	1,5	2,6	25.904	1,1	2,3	13.376	0,2	2,1	4.547	0,1
8.400 - 10.800	54.032	4,5	22,8	502.204	1,8	4,4	23.806	1,0	3,3	39.887	0,7	3,0	13.081	0,2
10.800 - 13.200	70.354	5,8	28,7	816.069	2,9	7,3	30.991	1,3	4,7	88.207	1,5	2,3	37.398	0,7
13.200 - 15.600	76.050	6,3	35,0	1.061.154	3,8	11,1	34.266	1,5	6,1	135.908	2,2	4,6	71.064	1,3
15.600 - 18.000	83.221	6,9	41,9	1.360.171	4,8	15,9	39.297	1,7	7,8	197.272	3,2	7,8	126.843	2,2
18.000 - 20.400	81.798	6,8	48,7	1.528.516	5,4	21,3	42.342	1,8	9,6	246.071	4,1	11,9	176.552	3,1
20.400 - 22.800	75.416	6,3	54,9	1.583.710	5,6	26,9	43.986	1,9	11,5	275.826	4,5	16,4	211.422	3,7
22.800 - 25.200	66.874	5,6	60,5	1.559.180	5,5	32,5	44.739	1,9	13,4	287.863	4,7	21,2	230.548	4,1
25.200 - 27.600	61.250	5,1	65,6	1.569.627	5,6	38,1	45.838	1,9	15,3	303.136	5,0	26,1	251.839	4,5
27.600 - 30.000	57.377	4,8	70,3	1.606.113	5,7	43,8	46.287	2,0	17,3	321.939	5,3	31,4	274.504	4,9
30.000 - 32.400	60.471	5,0	75,4	1.629.154	6,5	50,3	47.846	2,0	19,3	377.487	6,2	37,7	330.447	5,9
32.400 - 34.800	60.054	5,0	80,3	1.980.820	7,0	57,3	47.777	2,0	21,3	427.083	7,0	44,7	388.539	6,9
34.800 - 37.200	42.691	3,5	83,9	1.484.244	5,3	62,6	50.108	2,1	23,5	330.056	5,4	50,1	300.136	5,3
37.200 - 39.600	33.283	2,8	86,6	1.227.139	4,4	67,0	48.814	2,1	25,6	281.728	4,6	54,8	258.767	4,6
39.600 - 42.000	26.288	2,2	88,8	1.022.659	3,6	70,6	48.083	2,0	27,6	241.233	4,0	58,7	223.829	4,0
42.000 - 44.400	19.819	1,6	90,5	810.395	2,9	73,5	44.419	1,9	29,5	195.758	3,2	62,0	183.939	3,3
44.400 - 46.800	15.397	1,3	91,8	662.159	2,4	75,8	39.331	1,7	31,2	163.413	2,7	64,7	154.704	2,7
46.800 - 49.200	12.234	1,0	92,8	550.746	2,0	77,8	36.044	1,5	32,7	138.639	2,3	66,9	132.440	2,3
49.200 - 51.600	10.053	0,8	93,6	472.301	1,7	79,5	33.969	1,4	34,2	121.533	2,0	68,9	117.209	2,1
51.600 - 54.000	8.313	0,7	94,3	407.517	1,4	80,9	31.152	1,3	35,5	107.229	1,8	70,7	104.141	1,8
54.000 - 56.400	7.068	0,6	94,9	362.025	1,3	82,2	27.864	1,2	36,7	97.254	1,6	72,3	94.846	1,7
56.400 - 58.800	6.077	0,5	95,4	325.137	1,2	83,3	24.856	1,1	37,7	89.058	1,5	73,8	87.107	1,5
58.800 - 61.200	5.321	0,4	95,8	293.453	1,0	84,4	25.727	1,1	38,8	81.656	1,3	75,1	80.888	1,4
61.200 - 63.600	4.709	0,4	96,2	270.213	1,0	85,3	23.498	1,0	39,8	76.433	1,3	76,4	75.755	1,3
63.600 - 66.000	4.224	0,4	96,6	250.555	0,9	86,2	23.004	1,0	40,8	71.856	1,2	77,6	71.675	1,3
66.000 - 72.000	8.554	0,7	97,3	539.035	1,9	88,2	50.217	2,1	42,9	159.294	2,6	80,2	158.700	2,8
72.000 - 78.000	6.408	0,5	97,8	434.655	1,5	89,7	45.183	1,9	44,9	132.205	2,2	82,4	134.165	2,4
78.000 - 84.000	4.787	0,4	98,2	346.711	1,2	90,9	40.267	1,7	46,6	108.710	1,8	84,1	111.520	2,0
84.000 - 90.000	3.593	0,3	98,5	276.580	1,0	91,9	35.454	1,5	48,1	88.910	1,5	85,6	92.145	1,6
90.000 - 120.000	8.802	0,7	99,2	751.899	2,7	94,6	147.100	6,3	54,3	253.172	4,2	89,8	275.336	4,9
120.000 - 150.000	3.350	0,3	99,5	350.577	1,2	95,8	95.404	4,1	58,4	128.531	2,1	91,9	144.203	2,6
150.000 - 180.000	1.686	0,1	99,7	204.689	0,7	96,6	71.340	3,0	61,4	76.947	1,3	93,1	91.203	1,6
> 180.000	4.135	0,3	100,0	968.897	3,4	100,0	907.100	38,6	100,0	417.205	6,9	100,0	627.243	11,1
GUZTIRA / TOTAL	1.204.578	100,0		28.140.052	100,0		2.351.988	100,0		6.071.874	100,0		5.638.405	100,0
< 6.000	161.640	13,4	13,4	325.520	1,2	1,2	26.975	1,2	1,2	0	0,0	0,0	1.659	0,0
6.000 - 18.000	342.906	28,5	41,9	4.147.824	14,7	15,9	154.265	6,6	7,8	474.650	7,8	7,8	252.933	4,5
18.000 - 30.000	342.715	28,5	70,3	7.845.146	27,9	43,8	223.191	9,5	17,3	1.434.834	23,6	31,4	1.144.864	20,3
30.000 - 42.000	222.787	18,5	88,8	7.544.017	26,8	70,6	243.629	10,4	27,6	1.657.596	27,3	58,7	1.501.718	26,6
42.000 - 54.000	65.816	5,5	94,3	2.903.119	10,3	80,9	184.914	7,9	35,5	726.572	12,0	70,7	692.434	12,3
54.000 - 66.000	27.399	2,3	96,6	1.501.383	5,3	86,2	124.951	5,3	40,8	416.257	6,9	77,6	410.281	7,3
66.000 - 120.000	32.144	2,7	99,2	2.348.879	8,3	94,6	319.220	13,5	54,3	741.291	12,2	89,8	771.865	13,7
> 120.000	9.171	0,8	100,0	1.524.163	5,4	100,0	1.073.844	45,7	100,0	620.682	10,2	100,0	862.649	15,3

VII.23 KOADROA / CUADRO VII.23

18.000 eta 66.000 euro arteko errenta-mailetan kokatuta dauden gainerako zergadunek, berriz, aitorpengileen

El resto de los contribuyentes situados en niveles de renta entre 18.000 y 66.000 euros, representaron el 54,7% del total de

guztizkoaren % 54,7 hartu zuten, likidazio-oinarri orokorraren % 70,3 eta horren kuota osoaren % 69,8, eta aurreztearen likidazio-oinarriaren % 33,0 eta oinarri horri lotutako kuota osoaren % 30,4. Azkenik, kuota likidoaren % 66,5 hartzen dute.

declarantes, el 70,3% de la base liquidable general y el 69,8% de su cuota íntegra, y el 33,0% de la base liquidable del ahorro y el 30,4% de su cuota íntegra asociada. Por último, representan el 66,5% de la cuota líquida.

PFEZ / IRPF				
KUOTA OSOAREN BILAKAERA LURRALDE HISTORIKOKA				
EVOLUCIÓN DE LA CUOTA ÍNTEGRA POR TERRITORIOS HISTÓRICOS				
	ARABA ÁLAVA	BIZKAIA	GIPUZKOA	EUSKAL AE C.A.EUSKADI
2015	800.775	2.956.816	1.866.145	5.623.736
2016	832.642	3.044.304	1.932.303	5.809.249
2017	902.481	3.142.834	2.050.925	6.096.240
2018	914.290	3.266.303	2.147.159	6.327.752
2019	968.136	3.401.913	2.276.346	6.646.395
2020	944.909	3.433.370	2.231.971	6.610.250
% 16/15	4,0	3,0	3,5	3,3
% 17/16	8,4	3,2	6,1	4,9
% 18/17	1,3	3,9	4,7	3,8
% 19/18	5,9	4,2	6,0	5,0
% 20/19	-2,4	0,9	-1,9	-0,5

VII.24 KOADROA / CUADRO VII.24

Oinarri orokorraren ondorio den kuota osoaren eta aurreztearen oinarriaren ondorio den kuota osoaren artean bereizten badugu, lehenengoa 6.071 milioi euro baino gehiago gehitu zen eta % 0,8 handitu zen 2019ko ekitaldiaren aldean, eta aurreztearen kuota osoa 538 milioi eurora iritsi zen, eta % 13,6 igo zen 2019ko ekitaldiaren aldean.

Diferenciando entre cuota íntegra derivada de la base general y la cuota íntegra derivada de la base del ahorro, la primera alcanzó los 6.071 millones de euros, aumentando un 0,8% respecto al ejercicio 2019 y la cuota íntegra de la base del ahorro alcanzó los 538 millones de euros disminuyendo un 13,6% respecto al ejercicio 2019.

PFEZ-AREN BILAKAERA. EUSKAL AE / EVOLUCIÓN IRPF. C.A. DE EUSKADI
KUOTA OSOA ERRENTA-MAILEN ARABERA / CUOTA ÍNTEGRA SEGÚN NIVELES DE RENTA

000 €

ERRENTA-MAILAK (Likidazio-Dinarria) NIVELES DE RENTA (Base Liquidable) (0)	URTEAK / AÑOS										
	2020	% 20/19	2019	% 19/18	2018	% 18/17	2017	% 17/16	2016	% 16/15	2015
0 - 2.400	1.170	9,8	1.066	-18,7	1.311	-31,6	1.916	-32,1	2.823	-33,3	4.230
2.400 - 3.600	1.065	6,7	998	-14,1	1.161	-15,9	1.381	-21,6	1.761	-32,4	2.605
3.600 - 4.800	1.451	-0,8	1.463	-12,4	1.669	-18,6	2.051	-15,6	2.431	-25,5	3.264
4.800 - 6.000	2.239	-0,7	2.256	-8,9	2.476	-11,0	2.783	-12,2	3.171	-22,6	4.099
6.000 - 8.400	18.688	5,8	17.663	3,0	17.152	-9,7	18.987	-3,4	19.656	-7,0	21.142
8.400 - 10.800	44.779	4,5	42.855	-12,0	48.691	-5,6	51.584	-1,0	52.096	-1,9	53.098
10.800 - 13.200	94.603	7,3	88.188	-2,8	90.690	-3,0	93.462	0,8	92.728	-0,4	93.137
13.200 - 15.600	142.992	1,4	140.987	-3,7	146.379	-0,9	147.647	1,3	145.746	1,2	143.995
15.600 - 18.000	205.416	-1,4	208.334	-1,8	212.117	0,1	211.847	2,0	207.704	1,3	204.964
18.000 - 20.400	254.862	-0,5	256.125	-0,8	258.115	3,9	248.461	1,4	245.010	2,1	240.012
20.400 - 22.800	284.968	0,0	284.898	4,1	273.689	2,9	266.049	2,4	259.841	1,5	255.908
22.800 - 25.200	297.187	-1,0	300.137	3,1	291.024	2,8	283.231	2,0	277.701	2,6	270.596
25.200 - 27.600	312.695	-0,1	312.931	1,8	307.531	3,0	298.457	0,9	295.839	0,9	293.205
27.600 - 30.000	331.617	-10,9	372.335	1,2	368.036	5,8	347.747	2,0	340.961	3,8	328.635
30.000 - 32.400	387.517	15,0	337.114	1,8	330.998	2,7	322.386	2,1	315.734	0,4	314.343
32.400 - 34.800	437.113	3,1	424.147	4,2	407.104	7,5	378.783	3,5	366.054	4,9	348.949
34.800 - 37.200	340.561	2,3	332.792	7,9	308.321	4,4	295.410	3,3	285.955	2,5	278.929
37.200 - 39.600	292.201	0,1	291.785	9,5	266.357	2,4	260.000	5,9	245.413	7,0	229.368
39.600 - 42.000	251.386	4,2	241.194	10,3	218.713	4,3	209.687	5,9	197.990	3,6	191.171
42.000 - 44.400	205.180	0,9	203.405	12,3	181.056	1,2	178.926	7,7	166.187	3,8	160.115
44.400 - 46.800	171.771	0,9	170.240	9,9	154.852	2,8	150.664	7,9	139.618	3,3	135.191
46.800 - 49.200	146.349	0,0	146.364	9,2	134.084	5,1	127.638	5,0	121.528	5,5	115.245
49.200 - 51.600	128.838	0,9	127.694	6,0	120.486	7,0	112.632	3,6	108.741	2,8	105.729
51.600 - 54.000	113.973	-2,2	116.549	7,1	108.817	4,7	103.886	4,4	99.506	3,2	96.380
54.000 - 66.000	443.624	-1,1	448.570	3,0	435.307	4,4	417.017	2,3	407.760	4,6	390.001
66.000 - 78.000	311.829	-2,8	320.651	6,4	301.473	3,4	291.529	5,5	276.411	2,7	269.187
78.000 - 90.000	214.858	-0,7	216.354	7,2	201.885	5,0	192.358	5,5	182.374	1,4	179.930
> 90.000	1.171.320	-5,5	1.239.302	8,8	1.138.593	5,5	1.079.719	13,8	948.510	6,5	890.305
GUZTIRA / TOTAL	6.610.251	-0,5	6.646.396	5,0	6.328.088	3,8	6.096.240	4,9	5.809.249	3,3	5.623.736

VII.25 KOADROA / CUADRO VII.25

2020an, likidazio-oinarri orokorraren eta aurrezkiaren ondoriozko kuota osoa 6.610 milioi euro izan zen, beraz, % 0,5 jaitsi zen.

En 2020, la cuota íntegra total ascendió a 6.610 millones de euros, experimentando un ligero descenso del 0,5%.

PFEZ / IRPF
BATEZ BESTEKO KUOTA OSOAREN BILAKAERA LURRALDE HISTORIKOKA
EVOLUCIÓN DE LA CUOTA ÍNTEGRA MEDIA POR TERRITORIOS HISTÓRICOS

€

	ARABA ÁLAVA	BIZKAIA	GIPUZKOA	EUSKAL AE C.A.EUSKADI
2015	4.574,91	5.274,38	4.988,91	5.067,82
2016	4.701,19	5.407,18	5.143,40	5.206,31
2017	5.023,89	5.561,94	5.419,02	5.427,72
2018	5.036,85	5.734,06	5.606,66	5.579,45
2019	5.264,44	5.944,45	5.910,53	5.823,43
2020	5.159,52	5.394,69	5.797,27	5.487,61
% 16/15	2,8	2,5	3,1	2,7
% 17/16	6,9	2,9	5,4	4,3
% 18/17	0,3	3,1	3,5	2,8
% 19/18	4,5	3,7	5,4	4,4
% 20/19	-2,0	-9,2	-1,9	-5,8

VII.26 KOADROA / CUADRO VII.26

Aurkeztutako aitorpen bakoitzeko batez besteko kuota osoa 5.487,61 eurokoa izan zen, hau da, aurreko ekitaldiarekin alderatuta, % 5,8 murriztu zen.

La cuota íntegra media por declaración presentada fue de 5.487,61 euros, resultando un descenso del 5,8% en comparación con el ejercicio anterior.

PFEZ / IRPF				
KUOTA LIKIDOAREN BILAKAERA LURRALDE HISTORIKOKA				
EVOLUCIÓN DE LA CUOTA LIQUIDA POR TERRITORIOS HISTÓRICOS				
	ARABA ÁLAVA	BIZKAIA	GIPUZKOA	EUSKAL AE C.A.EUSKADI
2015	667.102	2.522.435	1.564.997	4.754.534
2016	698.142	2.613.367	1.628.394	4.939.903
2017	763.584	2.699.435	1.742.703	5.205.722
2018	769.947	2.805.607	1.832.929	5.408.483
2019	815.914	2.920.175	1.952.268	5.688.357
2020	793.615	2.937.591	1.907.199	5.638.405
% 16/15	4,7	3,6	4,1	3,9
% 17/16	9,4	3,3	7,0	5,4
% 18/17	0,8	3,9	5,2	3,9
% 19/18	6,0	4,1	6,5	5,2
% 20/19	-2,7	0,6	-2,3	-0,9

VII.27 KOADROA / CUADRO VII.27

Kuota likidoari dagokionez, 5.638 milioi euro baino gehiagokoa izan zen, hortaz, % 0,9 murriztu zen. Aitorpen bakoitzeko batez bestekoa 4.680,81 eurokoa izan zen, hots, aurreko urtean baino % 6,1 gutxiago, eta EAEko batez bestekoaren gaintetik egon zen gipuzkoako Lurralde Historikoa (4.953,71 euro); Araba (4.333,40 euro) eta Bizkaia (4.615,70 euro) batez bestekoaren azpitik geratu ziren.

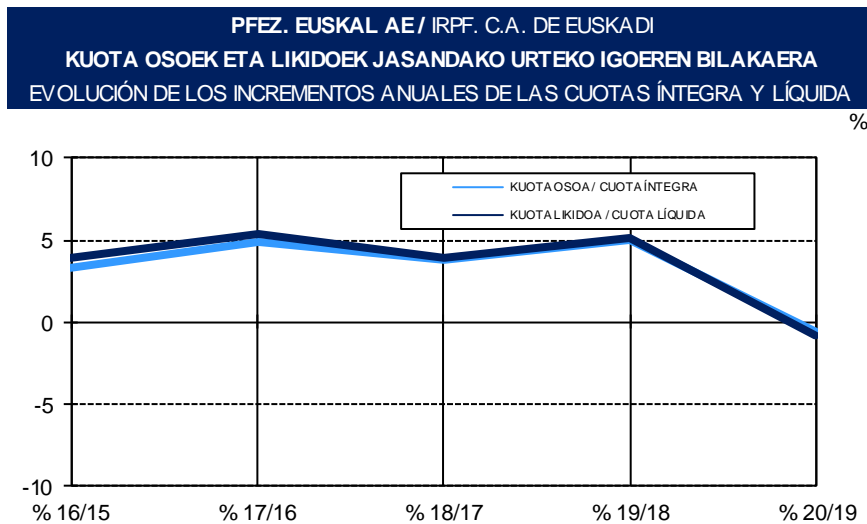
Respecto a la cuota líquida, superó los 5.638 millones de euros, disminuyendo un 0,9%. La media por declaración fue de 4.680,81 euros, un 6,1% menos que el año anterior, situándose Gipuzkoa por encima de la media correspondiente al conjunto de la Comunidad Autónoma de Euskadi con 4.953,71 euros; situándose por debajo Álava y Bizkaia con 4.333,40 euros y 4.615,70 euros de cuota líquida media por contribuyente.

PFEZ / IRPF				
BATEZ BESTEKO KUOTA LIKIDOAREN BILAKAERA LURRALDE HISTORIKOKA				
EVOLUCIÓN DE LA CUOTA LIQUIDA MEDIA POR TERRITORIOS HISTÓRICOS				
	ARABA ÁLAVA	BIZKAIA	GIPUZKOA	EUSKAL AE C.A.EUSKADI
2015	3.811,23	4.499,53	4.183,82	4.284,54
2016	3.941,79	4.641,77	4.334,46	4.427,19
2017	4.250,68	4.777,24	4.604,62	4.634,86
2018	4.241,67	4.925,30	4.786,14	4.768,89
2019	4.436,70	5.102,67	5.069,06	4.984,02
2020	4.333,40	4.615,70	4.953,71	4.680,81
% 16/15	3,4	3,2	3,6	3,3
% 17/16	7,8	2,9	6,2	4,7
% 18/17	-0,2	3,1	3,9	2,9
% 19/18	4,6	3,6	5,9	4,5
% 20/19	-2,3	-9,5	-2,3	-6,1

VII.28 KOADROA / CUADRO VII.28

VII.9 grafikoan 2015 eta 2020 artean kuota osoek eta likidoek jasandako urteko igoeren bilakaera ikusten da.

El Gráfico VII.9 muestra la evolución de los incrementos anuales sufridos por las cuotas íntegras y líquidas entre 2015 y 2020.



VII.9 GRAFIKOA / GRÁFICO VII.9

VII.29 koadroan eta VII.10 grafikoan, Euskal Autonomia Erkidego osokoko zerga-oinarri tarterik garrantzitsuenen arabera datu konparatua eta aitortuak kopuruaren bilakaeraren, likidazio-oinarrien, kuota osoen eta kuota likidoaren datuak ikusten dira.

En el Cuadro VII.29 y el Gráfico VII.10 se ofrecen datos comparados, por tramos de base imponible más significativos, de la evolución del número de declarantes, las bases liquidables, las cuotas íntegras y la cuota líquida de la Comunidad Autónoma de Euskadi.

VII.29 koadroan izan zuten bilakaera ikusten da ehunekotan eta zerga-oinarri tarterik garrantzitsuenen, aitortuak kopuruaren, likidazio-oinarrien, kuota osoen eta kuota likidoaren arabera. Aldi berean, analizatutako kontzeptuek tarte bakoitzean daukaten garrantzi erlatiboa eta izan zuten bilakaera ikus daiteke.

En el Cuadro VII.29 se observa cómo han evolucionado, en términos porcentuales y por tramos de base liquidable más significativos, el número de declarantes, las bases liquidables, las cuotas íntegras y la cuota líquida. Al mismo tiempo, puede apreciarse el peso relativo que para cada tramo tienen los conceptos analizados.

AITORPEN-KOPURU, LIKIDAZIO-OINARRI ETA KUOTEN BANAKETA PORTZENTUALA

DISTRIBUCIÓN PORCENTUAL DEL Nº DE DECLAR. BASE LIQUID. Y CUOTAS ÍNTEGRA Y LIQUIDA

%

		ERRENTA-MAILAK / NIVELES DE RENTA (€)								GUZTIRA TOTAL
		< 6.000	6.000 18.000	18.000 30.000	30.000 42.000	42.000 54.000	54.000 66.000	66.000 90.000	> 90.000	
AITORPE- NAK DECLARA- CIONES	2016	13,5	31,0	28,9	16,3	4,8	2,2	1,8	1,4	100
	2017	12,4	30,8	29,2	16,8	5,1	2,3	1,9	1,5	100
	2018	11,1	30,0	30,2	17,5	5,3	2,4	2,0	1,6	100
	2019	9,8	28,9	30,7	18,5	5,8	2,4	2,1	1,7	100
	2020	13,4	28,5	28,5	18,5	5,5	2,3	1,9	1,5	100
LIKIDAZIO- OINARRIA /BASE LIQUID. TOTAL	2016	1,4	15,9	28,2	23,5	9,4	5,5	5,7	10,5	100
	2017	1,3	15,4	27,5	23,5	9,6	5,4	5,8	11,7	100
	2018	1,1	14,7	27,7	23,8	9,6	5,5	5,8	11,7	100
	2019	0,9	13,7	27,2	24,3	10,1	5,4	5,9	12,4	100
	2020	1,2	14,1	26,5	25,5	10,1	5,3	5,8	11,5	100
LIKIDAZIO- OINARRIA OROKORRA B. LIQUIDABLE GENERAL	2016	1,3	16,5	29,6	24,6	9,5	5,5	5,5	7,5	100
	2017	1,2	16,2	29,3	24,8	9,8	5,4	5,6	7,8	100
	2018	1,1	15,4	29,4	25,0	9,8	5,4	5,6	8,3	100
	2019	0,9	14,5	29,0	25,7	10,4	5,4	5,8	8,4	100
	2020	1,2	14,7	27,9	26,8	10,3	5,3	5,7	8,1	100
AURR-KO LIKIDAZIO- OINARRIA /BASE L. DEL AHORRO	2016	2,2	8,8	11,8	11,6	8,1	5,9	7,3	44,2	100
	2017	1,6	7,2	9,9	10,4	7,6	5,5	7,4	50,5	100
	2018	1,3	7,0	10,0	10,9	8,2	5,8	7,9	48,9	100
	2019	1,0	5,9	8,9	10,0	7,8	5,5	7,4	53,5	100
	2020	1,2	6,6	9,5	10,4	7,9	5,3	7,3	51,9	100
KUOTA OSOA / CUOTA INTEGRA	2016	0,2	8,9	24,4	24,3	10,9	7,0	7,9	16,3	100
	2017	0,1	8,6	23,7	24,1	11,1	6,8	7,9	17,7	100
	2018	0,1	8,1	23,7	24,2	11,1	6,9	8,0	18,0	100
	2019	0,1	7,5	23,0	24,5	11,5	6,7	8,1	18,6	100
	2020	0,1	7,7	22,4	25,9	11,6	6,7	8,0	17,7	100
OINARRI OROKORRA K. OSOA /C. INTEGRA B. GENERAL	2016	0,0	9,0	25,7	25,6	11,2	7,1	8,0	13,4	100
	2017	0,0	8,8	25,2	25,6	11,5	7,0	8,0	13,9	100
	2018	0,0	8,3	25,1	25,6	11,4	7,0	8,0	14,7	100
	2019	0,0	7,7	24,5	26,1	11,9	6,9	8,2	14,7	100
	2020	0,0	7,8	23,6	27,3	12,0	6,9	8,0	14,4	100
AURR-KO OINARRIAK. OSOA /C. INTEGRA B. AHORRO	2016	2,0	8,0	10,8	10,7	7,7	5,7	7,3	47,7	100
	2017	1,4	6,4	9,0	9,5	7,1	5,3	7,3	54,0	100
	2018	1,2	6,3	9,1	10,0	7,7	5,6	7,8	52,3	100
	2019	0,9	5,3	8,0	9,1	7,3	5,2	7,2	57,0	100
	2020	1,1	5,9	8,6	9,5	7,3	5,1	7,2	55,4	100
KUOTA LIKIDOA /CUOTA LIQUIDA	2016	0,1	5,5	22,6	25,1	11,7	7,7	8,8	18,6	100
	2017	0,0	5,2	21,8	24,8	11,8	7,4	8,8	20,2	100
	2018	0,0	4,9	21,7	24,9	11,7	7,5	8,8	20,5	100
	2019	0,0	4,4	20,8	25,2	12,2	7,3	8,9	21,2	100
	2020	0,0	4,5	20,3	26,6	12,3	7,3	8,8	20,2	100

VII.29 KOADROA / CUADRO VII.29

Historikoki, aitorpen gehienak 6.000 eta 18.000 euroko likidazio-oinarriaren tartean pilatzen dira, hala ere, azken hiru urteetan

Históricamente, la mayor concentración de declaraciones tiene lugar en el tramo entre 6.000 y 18.000 euros de base liquidable, sin

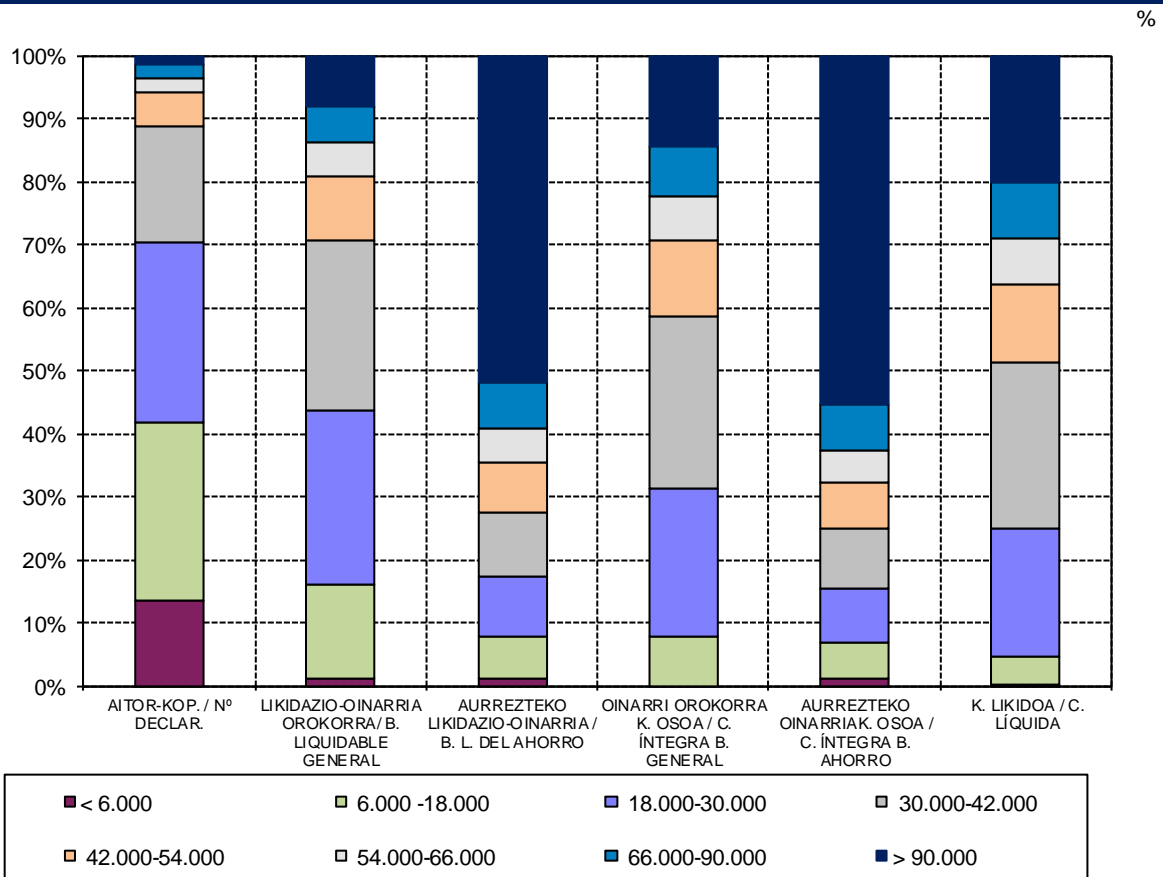
aitorpen gehienak 18.000 eta 30.000 euroko likidazio-oinarriaren tartean pilatu ziren. Aldi berean, likidazio-oinarriaren kontzentrazio ehunekorik altuenak 18.000 eta 30.000 euro arteko oinarrien tartean ikusten dira. Azken hiru urteotan, kuota osoaren eta kuota likidoaren kontzentrazio ehunekorik altuena 30.000 eta 42.000 euro arteko oinarrien tartean ikusten ziren.

embargo, en los últimos tres ejercicios la mayor concentración de declaraciones fue en el tramo entre 18.000 y 30.000 euros de base liquidable. Al mismo tiempo los porcentajes más elevados de concentración en cuanto a base liquidable aparecieron en el tramo entre los 18.000 y 30.000 euros de base. En los tres últimos años, el porcentaje de concentración de la cuota íntegra y de la cuota líquida se localizó en el tramo comprendido entre 30.000 y 42.000 euros de base liquidable.

Errentarik altuenak, 90.000 eurotik gorakoak, pisua leheneratu dute aurreztearen likidazio-oinarriri egindako ekarpenean, eta, beraz, haren ondorio den kuota osoan. Aldi berean, zergadun-multzo horrek oinarriaren eta aurreztearen kuotaren % 50 inguruan hartzen du. Errenta horiek kuota likidoan duten partaidetzak % 20 baino gehiago lortu du.

Las rentas más altas, superiores a 90.000 euros, recuperan peso en la aportación de la base liquidable del ahorro y, por tanto, en la cuota íntegra que de ella se deriva. Al mismo tiempo este conjunto de contribuyentes llega a representar alrededor del 50% de la base y cuota del ahorro. Su participación en la cuota líquida supera el 20%.

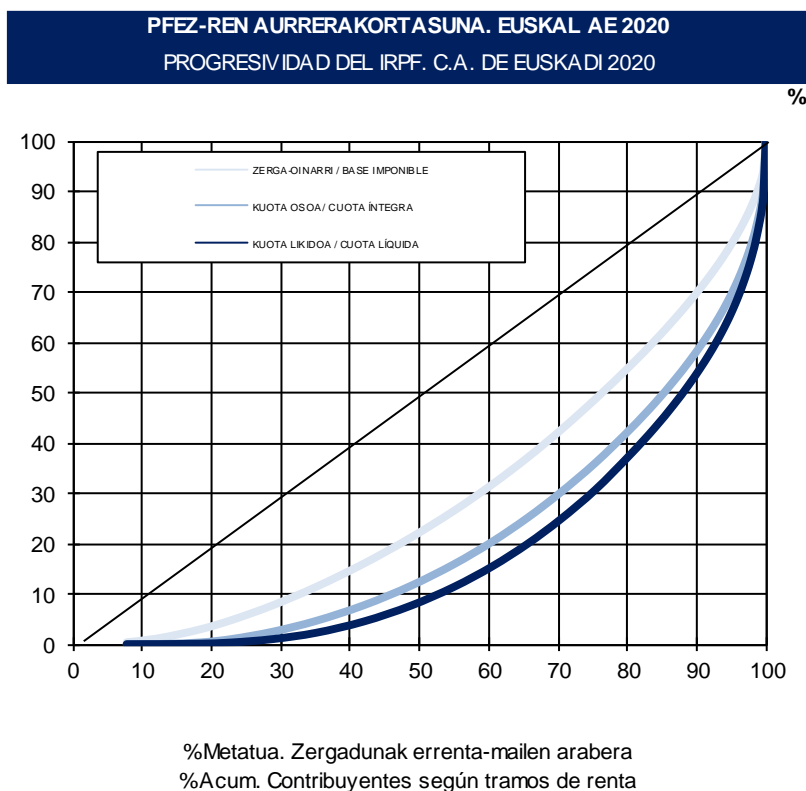
EUSKAL AE / 2020 / C.A. DE EUSKADI
PFEZ-REN OSAGAI NAGUSIAK. PORTZENTAJESKO EGITURA ERRENTA-MAILEN ARABERA
PRINCIPALES COMPONENTES DEL IRPF. ESTRUCTURA PORCENTUAL POR TRAMOS DE RENTA



VII.10 GRAFIKOA / GRÁFICO VII.10

Bestalde, zergaren goranzko joera eta errentaren banaketa desberdina Lorenzen kurbaren bitartez analizatu daitezke VII.11 grafikoan, bertan, aitorpengileek pilatutako ehunekoak eta likidazio-oinarri, kuota oso eta kuota likidoaren pilatutako ehunekoekin lotzen dira.

Por otra parte, la progresividad del Impuesto, así como el desigual reparto de la renta, puede analizarse por medio de la curva de Lorenz, Gráfico VII.11, que relaciona porcentajes acumulados de declarantes con porcentajes acumulados de base liquidable, cuota íntegra y cuota líquida.



VII.11 GRAFIKOA / GRÁFICO VII.11

Kuota likidoari dagokion kurba koadroko erdikaritik urrunen dagoena da. Erdikari hori biztanleria eta analizatutako aldagaiaren arteko banaketa proportzional bat da.

La curva correspondiente a la cuota líquida es la más alejada de la bisectriz del cuadro. Esta bisectriz equivale a una distribución proporcional entre la población y la variable analizada.

Ikusten den bezala, errentarik baxuenak dauzkaten aitorpengileen ia-ia erdiek (% 41,8) likidazio-oinarriaren % 15,8 aitortu zuten, kuota likidoaren % 4,5 gehitu zuten. Kurbaren beste aldean, errentarik altuenak dauzkaten biztanleen apenas % 3,4k likidazio-oinarri osoaren % 16,8 aitortu zuten, talde horren kuota osoa guztizkoaren % 25,7 izan zen eta zergaren kuota likidoaren % 29,0 ordaindu zuten.

Según se observa, casi la mitad de los declarantes (41,8%) con rentas más bajas, declaran alrededor del 15,8% de la base liquidable, aportando el 4,5% de la cuota líquida. Al otro lado de la curva, apenas el 3,4% de la población con rentas más altas declara el 16,8% de la base liquidable total, tiene una cuota íntegra que representa el 25,7% del total y abona el 29,0% de la cuota líquida del Impuesto.

h. Karga-tasen banaketa

h. Distribución de los tipos de gravamen

VII.12 grafikoan eta VII.30 koadroan Euskal Autonomia Erkidegoko errenta tarte, tasa

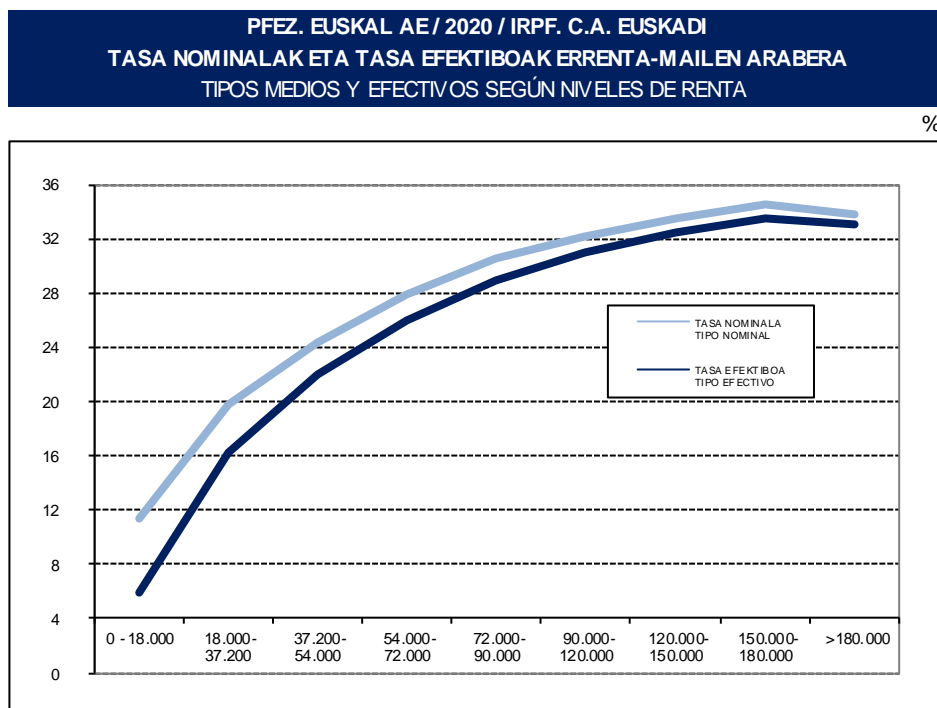
El Gráfico VII.12 y el Cuadro VII.30 recogen la distribución en la Comunidad Autónoma de

nominal eta tasa efektiboen (kuota integra eta kuota likidua eta likidazio-oinarriaren arteko harremana) banaketari buruzko datuak jaso dira.

Tasa nominala kuota osoak likidazio-oinarriaren suposatzen duen ehunekoa da. 2020ko ekitaldian % 21,7koa izan zen.

Euskadi, por tramos de renta, de los tipos medios nominales y efectivos (relación entre la cuota íntegra y la cuota líquida con la base liquidable).

El tipo medio nominal es el porcentaje que supone la cuota íntegra total sobre la base liquidable total. En el ejercicio 2020 se situó en el 21,7%.



VII.12 GRAFIKOA / GRÁFICO VII.12

Batez besteko tasa nominala tarte hauen artean mugitu da: likidazio-oinarri baxuenetarako % 1,4ren eta 180.000 euro baino gehiagoren arteko oinarrietarako % 34,2ren artean.

Bestalde, aurreztearen likidazio-oinarriari zerga-tasa baxuagoak aplikatzea honetan gauzatu da: kuota oso guztizkoaren eta likidazio-oinarri orokorraren arteko erlazioaren ondorio den batez besteko tasa beheratzean, batez ere errentarik altuenentzat, aurreztearen errentak ehuneko handia baitute haien likidazio-oinarriaren guztizkoan.

Tasa efektiboa kuota likidua eta likidazio-oinarriaren arteko koizientearen bidez lortzen da. 2020an tasa efektiboa % 18,5 izan zen.

El tipo medio nominal fluctúa entre el 1,4% para las bases liquidables más bajas y el 34,2% para las bases superiores a 180.000 euros.

Por otra parte, la aplicación de tipos impositivos inferiores a la base liquidable del ahorro se traduce en una rebaja del tipo medio derivado de la relación entre la cuota íntegra total y la base liquidable general, sobre todo para las rentas más altas donde las rentas del ahorro constituyen un porcentaje importante de la base liquidable total.

El tipo medio efectivo se obtiene mediante el cociente de la cuota líquida sobre la base liquidable total. En 2020, el tipo efectivo fue el 18,5%.

PFEZ-AREN BILAKAERA. EUSKAL AE / EVOLUCIÓN IRPF. C.A. DE EUSKADI
TASA NOMINALA ETA EFEKTIBOA ERRENTA-MAILEN ARABERA / TIPO NOMINAL Y EFECTIVO SEGÚN NIVELES DE RENTA

%

		ERRENTA-MAILAK / NIVELES DE RENTA (€)								GUZTIRA TOTAL
		< 6.000	6.000 18.000	18.000 30.000	30.000 42.000	42.000 54.000	54.000 66.000	66.000 90.000	> 90.000	
TASA NOMINAL T. NOMINAL	2015	3,5	12,0	18,6	22,1	25,0	27,4	29,9	33,9	21,4
	2016	2,7	12,1	18,6	22,2	25,0	27,5	30,0	33,4	21,5
	2017	2,3	12,1	18,6	22,2	25,0	27,4	29,8	32,9	21,7
	2018	2,1	12,0	18,5	22,0	24,9	27,3	29,7	33,4	21,7
	2019	2,0	11,9	18,4	21,9	24,7	27,1	29,6	32,8	21,8
	2020	1,7	11,8	18,4	21,9	24,8	27,3	29,8	33,5	21,7
T. EFEKTIBOA T. EFECTIVO	2015	1,0	6,2	14,5	19,4	22,6	25,5	28,3	32,9	18,1
	2016	0,7	6,3	14,6	19,5	22,8	25,5	28,4	32,4	18,3
	2017	0,6	6,3	14,6	19,5	22,7	25,5	28,2	32,0	18,5
	2018	0,6	6,2	14,5	19,4	22,5	25,3	28,0	32,5	18,5
	2019	0,6	6,0	14,3	19,3	22,4	25,1	27,9	31,9	18,6
	2020	0,5	5,9	14,2	19,3	22,4	25,2	28,1	32,5	18,5

VII.30 KOADROA / CUADRO VII.30

Batez besteko tasa efektiboak ere errenta-mailarekin batera egiten du gora; hala, hura 0,5ekoa da errenta positibo txikienezat eta % 32,5ekoa handienentzat, hau da, oinarriak 180.000 eurotik gora daudenean.

Araban, batez besteko tasa nominala % 21,0eraino iritsi zen, eta efektiboa, aldiz, % 17,6koa izan zen. Bizkaian, balore horiek % 21,9 eta % 18,7 izan ziren, hurrenez hurren. Gipuzkoan, batez besteko tasa nominala % 21,6koa izan zen, eta efektiboa, % 18,4koa.

VII.31 koadroan eta VII.13 grafikoen PFEZren tasa nominalaren eta efektiboaren bilakaera ikusten da lurralde historiko bakoitzeko errenta-tarteen arabera.

El tipo medio efectivo aumenta sistemáticamente con el nivel de renta, pasando del 0,5% para las rentas positivas más bajas, al 32,5% cuando las bases superan los 180.000 euros.

En Álava el tipo medio nominal alcanzó el 21,0%, siendo el efectivo 17,6%. En Bizkaia estos valores fueron del 21,9% y 18,7%, respectivamente. En Gipuzkoa el tipo medio nominal fue el 21,6% y el efectivo 18,4%.

En el Cuadro VII.31 y el Gráfico VII.13, se muestra la evolución de los tipos nominal y efectivo del IRPF según tramos de renta en cada uno de los Territorios Históricos.

PFEZ. EUSKAL AE / 2020 / IRPF. C.A. EUSKADI

TASA NOMINAL ETA EFEKTIBOAK LURRALDE HISTORIKO ETA ERRENTA-MAILEN ARABERA
TIPOS NOMINALES Y EFECTIVOS SEGÚN NIVELES DE RENTA Y TERRITORIOS HISTÓRICOS

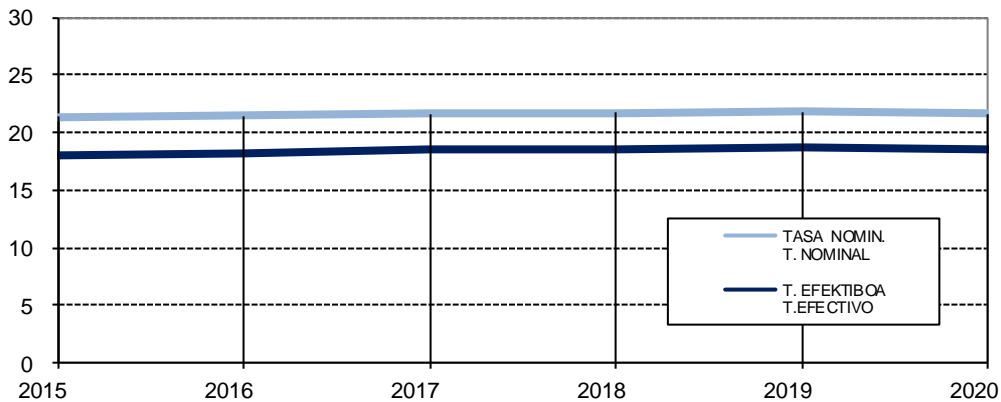
%

ERRENTA-MAILAK (Likidazio-Dinarria) NIVELES DE RENTA (Base Liquidable) (I)	ARABA ÁLAVA		BIZKAIA		GIPUZKOA		EUSKAL AE C.A. EUSKADI	
	Tasa nomin.	Tasa efektib.	Tasa nomin.	Tasa efektib.	Tasa nomin.	Tasa efektib.	Tasa nomin.	Tasa efektib.
	Tipo nom.	Tipo efectivo	Tipo nom.	Tipo efectivo	Tipo nom.	Tipo efectivo	Tipo nom.	Tipo efectivo
0 - 2.400	2,86	0,71	2,70	0,60	2,93	0,67	2,8	0,6
2.400 - 3.600	2,12	0,58	2,03	0,57	2,24	0,67	2,1	0,6
3.600 - 4.800	1,46	0,37	1,36	0,42	1,71	0,52	1,5	0,4
4.800 - 6.000	1,29	0,33	1,25	0,39	1,74	0,47	1,4	0,4
6.000 - 8.400	4,08	0,85	4,39	1,11	4,22	1,00	4,3	1,0
8.400 - 10.800	8,34	2,32	8,63	2,51	8,43	2,54	8,5	2,5
10.800 - 13.200	11,15	4,59	11,16	4,23	11,20	4,62	11,2	4,4
13.200 - 15.600	13,04	6,69	13,05	6,35	13,06	6,60	13,1	6,5
15.600 - 18.000	14,68	9,00	14,68	9,12	14,67	9,01	14,7	9,1
18.000 - 20.400	16,26	11,14	16,24	11,28	16,24	11,28	16,2	11,3
20.400 - 22.800	17,53	12,95	17,51	12,99	17,49	13,00	17,5	13,0
22.800 - 25.200	18,55	14,35	18,53	14,37	18,51	14,39	18,5	14,4
25.200 - 27.600	19,38	15,49	19,36	15,59	19,34	15,64	19,4	15,6
27.600 - 30.000	20,11	16,56	20,08	16,62	20,04	16,63	20,1	16,6
30.000 - 32.400	20,69	17,63	20,65	17,57	20,62	17,64	20,6	17,6
32.400 - 34.800	21,56	19,06	21,56	19,18	21,52	19,15	21,5	19,2
34.800 - 37.200	22,24	19,53	22,21	19,58	22,16	19,55	22,2	19,6
37.200 - 39.600	22,93	20,29	22,91	20,30	22,82	20,20	22,9	20,3
39.600 - 42.000	23,51	20,99	23,51	20,89	23,42	20,88	23,5	20,9
42.000 - 44.400	24,09	21,59	24,03	21,52	23,94	21,49	24,0	21,5
44.400 - 46.800	24,55	22,07	24,52	22,05	24,41	22,05	24,5	22,1
46.800 - 49.200	25,04	22,72	24,98	22,58	24,85	22,50	24,9	22,6
49.200 - 51.600	25,57	23,24	25,51	23,16	25,31	23,10	25,4	23,2
51.600 - 54.000	26,12	23,93	26,07	23,78	25,79	23,61	26,0	23,7
54.000 - 56.400	26,59	24,44	26,61	24,41	26,28	24,15	26,5	24,3
56.400 - 58.800	27,15	25,09	27,07	24,96	26,78	24,69	27,0	24,9
58.800 - 61.200	27,52	25,70	27,45	25,42	27,12	25,09	27,4	25,3
61.200 - 63.600	28,05	26,02	27,89	25,86	27,51	25,60	27,8	25,8
63.600 - 66.000	28,38	26,48	28,23	26,27	27,85	25,97	28,1	26,2
66.000 - 72.000	28,81	27,01	28,92	27,05	28,45	26,69	28,8	26,9
72.000 - 78.000	29,90	28,15	29,80	28,08	29,34	27,67	29,7	28,0
78.000 - 84.000	30,45	28,75	30,66	29,00	30,07	28,50	30,5	28,8
84.000 - 90.000	31,24	29,64	31,41	29,83	30,45	28,95	31,1	29,5
90.000 - 120.000	32,11	30,78	32,37	30,99	31,21	29,95	32,0	30,6
120.000 - 150.000	33,08	32,02	34,20	33,00	32,34	31,36	33,4	32,3
150.000 - 180.000	33,14	32,25	34,89	33,78	32,84	31,94	34,1	33,0
> 180.000	33,88	33,29	35,08	34,19	32,79	32,29	34,2	33,4
GUZTIRA / TOTAL	21,01	17,65	21,94	18,77	21,58	18,44	21,7	18,5

VII.31 KOADROA / CUADRO VII.31

TASA NOMINAL ETA EFEKTIBOEN BILAKAERA
EVOLUCIÓN DEL TIPO NOMINAL Y EFECTIVO

%



VII.13 GRAFIKOA / GRÁFICO VII.13

i. PFEZren azterketa sexuaren arabera

Azterketan sexua identifikatu ez diren aitortenak ez dira kontuan hartu.

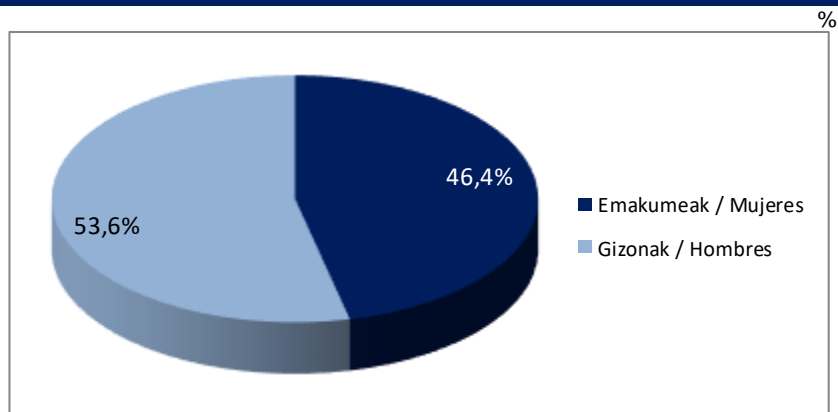
Aitorpen guztiak sailkatze aldera, sexua ezarri behar diegu guztiei. Banaka, familia unitatean sartu gabe eta ezkontide gabeko batera aurkezturiko aitortenak, aitortzaile bakarrari dagozkie eta sexua ezartzeko garaian ez daukate arazorik. Aitortzailea eta ezkontidea duten baterako aitortenak, aldiz, ezin dira bi aitorten homogeneotan zatitu. Baterako aitorten mota hau familiarak sarrerak pertsona bakarrarenak direnean edo desoreka handiko errentak dituztenean erabiltzen da eta, ondorioz, lan edo jardura etekin handiena duen aitortzailearen sexua ezartzen diogu PFEZaren azterketa sexuaren arabera egiterakoan.

i. Análisis del IRPF en función del sexo

En el análisis no se han tenido en cuenta aquellas declaraciones que no identificaron el sexo.

Para clasificar todas las declaraciones tenemos que asignar sexo a todas ellas. Las declaraciones individuales, de sujeto pasivo no integrado en unidad familiar y las conjuntas sin cónyuge corresponden a un único declarante y no presentan ningún problema a la hora de asignar sexo. Las declaraciones conjuntas con declarante y cónyuge no pueden desglosarse en dos declaraciones homogéneas. Teniendo en cuenta que este tipo de declaración conjunta favorece a las familias con únicos perceptores de ingresos o con una gran desproporción de rentas cuando son dos los perceptores, asignamos el sexo del contribuyente con mayor rendimiento del trabajo y de actividades, para el análisis del IRPF en función del sexo.

PFEZ / 2020 / IRPF
AITORPEN-KOPURUAREN SEXUAREN ARABERA
 DISTRIBUCIÓN PORCENTUAL DEL Nº DE DECLARACIONES SEGÚN SEXO



VII.14 GRAFIKOA / GRÁFICO VII.14

2020 ekitaldiko aurkeztu ziren aitorten kopuruak sexuaren arabera honako banaketa du:

- Emakumeak: % 46,4
- Gizonak: % 53,6

El número de declaraciones correspondientes al ejercicio 2020 en función del sexo se distribuye-como sigue:

- Mujeres: 46,4%
- Hombres: 53,6%

PFEZ. AITORPEN BATERATUA. EUSKAL AE / 2020 / IRPF. DECLARACIÓN CONSOLIDADA. C.A. DE EUSKADI
AITORPEN KOPURUA ETA ZENBATEKOAK SEXUAREN ARABERA / NÚMERO DE DECLARACIONES E IMPORTES SEGÚN SEXO.
 KONZEPТУ NAGUSIAK / PRINCIPALES CONCEPTOS

KONZEPТУA	AITORPEN KOP. Nº DECLARACIONES		AITORPEN KOP. % / % Nº DECLARACIONES		ZENBATEKOAK /IMPORTES ^{000€}		ZENBATEKOAK % / % IMPORTES		CONCEPTO
	Emakumeak	Gizonak	Emakumeak	Gizonak	Emakumeak	Gizonak	Emakumeak	Gizonak	
	Mujeres	Hombres	Mujeres	Hombres	Mujeres	Hombres	Mujeres	Hombres	
AITORPEN KOPURUA GUZTIRA	553.724	640.033	46,38	53,62					Nº TOTAL DE DECLARACIONES
ZERGA-OINARRI OROKORRA	503.595	632.997	44,31	56,25	11.339.156	18.454.099	38,06	61,94	BASE IMPONIBLE GENERAL
LIKIDAZIO-OINARRI OROKORRA	500.646	629.639	44,29	56,27	10.854.809	17.222.226	38,66	61,34	BASE LIQUIDABLE GENERAL
OINARRI OROKORRAREN KUOTA OSOA	431.106	587.782	42,31	58,24	2.178.252	3.885.859	35,92	64,08	CUOTA INTEGRAL DE LA BASE GENERAL
AURREZTEKO LIKIDAZIO-AURREZTEKO OINARRIAREN KUOTA OSOA	268.877	314.599	46,08	54,26	956.936	1.393.081	40,72	59,28	BASE LIQUIDABLE DEL AHORRO
AURREZTEKO OINARRIAREN KUOTA OSOA	265.587	310.504	46,10	54,26	217.184	320.890	40,36	59,64	CUOTA INTEGRAL DE LA BASE DEL AHORRO
KUOTA OSOA GUZTIRA	483.043	619.710	43,80	56,74	2.395.494	4.206.567	36,28	63,72	CUOTA INTEGRAL TOTAL
KENKARIAK GUZTIRA	453.974	550.969	45,17	55,54	459.676	655.357	41,23	58,77	TOTAL DEDUCCIONES
KUOTA LIKIDOA	391.656	550.020	41,59	58,86	2.009.757	3.622.773	35,68	64,32	CUOTA LIQUIDA

VII.32 KOADROA / CUADRO VII.32

Oinarri ezargarri orokorra eta oinarri likidagarri orokorraren banaketari dagokionez, oinarri likidagarri orokorraren osieran emakumeen portzentajea handitzen da.

Oinarri ezargarri orokorra:

- Emakumeak: % 38,06
- Gizonak: % 61,94

En el caso de la distribución de la base imponible general y la base liquidable general, las mujeres aumentan su porcentaje en la composición de la base liquidable general.

Base imponible general:

- Mujeres: 38,06%
- Hombres: 61,94%

Oinarri likidagarri orokorra:

- Emakumeak: % 38,66
- Gizonak: % 61,34

Honen arrazoia da gizonek pentsio konpentsagarri eta urteko mantenuagatiko murrizpenak eta batera tributatzeagatik eginikoak neurri handiago batean erabiltzen dituztela.

Orokorrean, onetsi dezakegu PFEZaren zergabilketan gizonek egiten duten ekarpena % 64,32 dela eta emakumeek % 35,68.

VII.33 koadroan Euskal Autonomia Erkidegoko 2020ko Errentaren PFEZren aitorten finkatua sexuaren arabera ikusten da (II.1 Eranskina eta N26 eta I26 koadroetako Lurralde Historikoei buruzko informazioa).

Base liquidable general:

- Mujeres: 38,66%
- Hombres: 61,34%

Ello es debido a que las reducciones por pensiones compensatorias y anualidades por alimentos y por tributación conjunta son aplicadas en un porcentaje superior por los hombres.

En general, podemos estimar que la recaudación impositiva en el IRPF aportada por los hombres es el 64,32% y por las mujeres el 35,68%.

En el Cuadro VII.33 se presenta la declaración consolidada del IRPF según sexo correspondiente al año 2020 para la Comunidad Autónoma de Euskadi (la información correspondiente a los Territorios Históricos en el Anexo II.1 cuadros N26 e I26).

PFEZ. AITORPEN BATERATUA. EUSKAL AE / 2020 / IRPF. DECLARACIÓN CONSOLIDADA. C.A. DE EUSKADI
AITORPEN KOPURUA ETA ZENBATEKOAK SEXUAREN ARABERA / NÚMERO DE DECLARACIONES E IMPORTES SEGÚN SEXO.

KONTZEPTUA	AITORPEN KOP. Nº DECLARACIONES		AITORPEN KOP. % / % Nº DECLARACIONES		ZENBATEKOAK //IMPORTES €		ZENBATEKOAK % / % IMPORTES		CONCEPTO
	Emakumeak	Gizonak	Emakumeak	Gizonak	Emakumeak	Gizonak	Emakumeak	Gizonak	
	Mujeres	Hombres	Mujeres	Hombres	Mujeres	Hombres	Mujeres	Hombres	
AITORPEN KOPURUA GUZTIRA	553.724	640.033	46,38	53,62	10.513.216	17.017.533	38,19	61,81	Nº TOTAL DE DECLARACIONES
Lanaren etekin garbia	474.186	589.236	44,59	55,41	10.513.216	17.017.533	38,19	61,81	Rdto. neto del trabajo
Kapital higigarriaren etekin garbia	2.112	2.663	44,23	55,77	6.788	7.632	47,07	52,93	Rdto. neto capital mobiliario
Kapital higiezinaren etekin garbia	28.620	29.911	48,90	51,10	211.339	194.206	52,11	47,89	Rdto. neto capital inmobiliario
Jard. ekonomikoaren etekin garbia	41.925	71.140	37,08	62,92	604.434	1.230.407	32,94	67,06	Rdto. neto activ. económicas
Ondore-irabaziak	2.956	5.943	33,22	66,78	2.397	4.509	34,71	65,29	Ganancias Patrimoniales
ZERGA-OINARRI OROKORRA	503.595	632.997	44,31	55,69	11.339.156	18.454.099	38,06	61,94	BASE IMPONIBLE GENERAL
BGAE-etarako ekarpenak	175.838	222.130	44,18	55,82	315.417	481.053	39,60	60,40	Por aportaciones a EPSVs
Bat. zerga-ordainketagatiko murr.	42.723	172.664	19,84	80,16	169.449	733.968	18,76	81,24	Por tributación conjunta
Konp.-pentsioak eta urteko kuota	96	2.578	3,59	96,41	471	17.319	2,65	97,35	Por pensiones compens. y anual
Aurreko urteetako lik.-oinarri neg.	129	219	37,07	62,93	602	972	38,25	61,75	Bases liq. negativas años anter.
LIKIDAZIO-OINARRI OROKORRA	500.646	629.639	44,29	55,71	10.854.809	17.222.226	38,66	61,34	BASE LIQUIDABLE GENERAL
KUOTAREN MURRIZKETA	500.506	629.477	44,29	55,71	675.173	874.236	43,58	56,42	MINORACIÓN DE LA CUOTA
OINARRI OROKORAREN KUOTA OSOA	431.106	587.782	42,31	57,69	2.178.252	3.885.859	35,92	64,08	CUOTA ÍNTEGRA DE LA BASE GENERAL
Kapital higigarriaren etekin garbia	263.396	306.606	46,21	53,79	657.969	929.754	41,44	58,56	Rdto. neto capital mobiliario
Kapital higiezinaren etekin garbia	268.885	314.614	46,08	53,92	956.953	1.393.190	40,72	59,28	Rdto. neto capital inmobiliario
Ondore-irabaziak	71.801	80.716	47,08	52,92	297.307	440.977	40,27	59,73	Ganancias Patrimoniales
AURREZTEKO ZERGA-OINARRIA	268.885	314.614	46,08	53,92	956.953	1.393.190	40,72	59,28	BASE IMPONIBLE DEL AHORRO
AURREZTEKO LIKIDAZIO-OINARRIA	268.877	314.599	46,08	53,92	956.936	1.393.081	40,72	59,28	BASE LIQUIDABLE DEL AHORRO
AURREZTEKO OINARRIAREN KUOTA OSOA	265.587	310.504	46,10	53,90	217.184	320.890	40,36	59,64	CUOTA ÍNTEGRA DE LA BASE DEL AHORRO
KUOTA, %3ra tributatzan duten irabaziak	3.003	3.667	45,02	54,98	165	247	40,14	59,86	CUOTA Tributación ganancias al 3%
KUOTA OSOA GUZTIRA	483.043	619.710	43,80	56,20	2.395.494	4.206.567	36,28	63,72	CUOTA ÍNTEGRA TOTAL
Ondorengoak	199.000	242.799	45,04	54,96	132.295	190.000	41,05	58,95	Descendientes
Seme-alaben urteko mantenuak	1.256	15.026	7,71	92,29	307	4.166	6,86	93,14	Anualidades alimentos a hijos
Aurreko ahaideak	2.856	3.052	48,34	51,66	883	956	48,03	51,97	Ascendientes
Ezgaratasuna	61.705	84.080	42,33	57,67	70.383	94.307	42,74	57,26	Discapacidad
Adina (65 urteik gora)	106.265	127.489	45,46	54,54	51.830	66.544	37,46	62,54	Edad (más de 65 años)
Ezgai. ondare babestuari ekarp.	118	178	39,86	60,14	219	354	38,26	61,74	Aport. patrimonio discapacitados
Ohiko bizilekuaren alokairua	43.499	55.394	43,99	56,01	44.042	58.237	43,06	56,94	Alquiler de vivienda habitual
Ebexbitza-aurrezkia	5.789	7.106	44,59	55,41	7.424	9.411	44,10	55,90	Ahorro vivienda
Ohiko bizilekua	146.379	189.369	43,60	56,40	131.686	180.693	42,16	57,84	Adquisición vivienda habitual
Inbertsioa jarduera	632	1.120	36,07	63,93	999	1.641	37,84	62,16	Inversión activ. económicas
Langileen partaidetza enpresan	301	726	29,31	70,69	311	689	31,07	68,93	Particip. trabajadores empresa
Inbertsioa enpresa berrietan	16	65	19,75	80,25	20	137	12,53	87,47	Inversión empresas nuevas
Inbertsioa berrikuntza	440	549	44,49	55,51	270	383	41,32	58,68	Inversión F. Europeos Innovación
Hazkunde ahalmen handiko	2	4	33,33	66,67	26	32	44,99	55,01	Financiación a entidades con alto
Jardueraren hasiera <30 urte	29	47	38,16	61,84	10	32	23,14	76,86	Inicio actividad < 30 años
Mezenasgo-jarduerak	155.122	162.282	48,87	51,13	12.095	12.248	49,69	50,31	Actividades de mecenazgo
Zergapetze bikoitza	1.203	2.173	35,63	64,37	2.097	9.254	18,48	81,52	Doble imposición
Sindikatuaren Kuotengatik	92.979	116.031	44,49	55,51	3.450	4.496	43,42	56,58	Cuotas sindicales
Alderdi politikoaren ekarpenengatik	5.367	9.862	35,24	64,76	143	244	36,92	63,08	Aport. a partidos políticos
Bestelako kenkariak	2.068	2.298	47,37	52,63	1.186	1.535	43,59	56,41	Otras deducciones
KENKARIAK GUZTIRA	453.974	550.969	45,17	54,83	459.676	655.357	41,23	58,77	TOTAL DEDUCCIONES
KUOTA LIKIDOA	391.656	550.020	41,59	58,41	2.009.757	3.622.773	35,68	64,32	CUOTA LIQUIDA
Gehikuntza, aurr. ko ek. etako kenkarietarako esk. gaitzeagatik	142	160	47,02	52,98	372	404	47,90	52,10	Incremento pérdida dcho deducción ej. ant.
Lanarenak	431.116	575.592	42,82	57,18	1.796.590	3.321.865	35,10	64,90	Del trabajo
Kapital higigarriarenak	258.323	305.505	45,82	54,18	86.082	137.270	38,54	61,46	Del capital mobiliario
Kapital higiezinarenak	25.491	26.437	49,09	50,91	45.259	42.252	51,72	48,28	Del capital inmobiliario
Ekonomi jarduerenak	36.163	57.746	38,51	61,49	72.028	148.488	32,66	67,34	De actividades
Inbertsio Kolektiboko	83.822	100.056	45,59	54,41	10.019	13.800	42,06	57,94	De instit. inversión colectiva
Bestelakoak	450	796	36,12	63,88	225	306	42,39	57,61	Otras
KONTURAKO ORDAINKETAK, GUZTIRA	511.351	643.011	44,30	55,70	2.010.204	3.663.981	35,43	64,57	TOTAL PAGOS A CUENTA
KUOTA DIFERENTZIALA	524.514	655.730	44,44	55,56	-1.602	-40.681	3,79	96,21	CUOTA DIFERENCIAL

VII.33 KOADROA / CUADRO VII.33

VII.34 koadroan Euskal Autonomia Erkidegoko 2020ko Errentaren PFEZren aitorten finkatua batz besteko zenbatekoak ikusten dira sexuaren arabera.

En el Cuadro VII.34 se presentan los importes medios de la declaración consolidada del IRPF según sexo correspondiente al año 2020 para la Comunidad Autónoma de Euskadi.

PFEZ. AITORPEN BATERATUA. EUSKAL AE / 2020 / IRPF. DECLARACIÓN CONSOLIDADA. C.A. DE EUSKADI
BATEZ BESTEKO ZENBATEKOAK SEXUAREN ARABERA / IMPORTES MEDIOS SEGÚN SEXO.

€

KONTZEPTUA	BATEZ BESTEKO ZENB. IMPORTES MEDIOS		GIZONAK/EMAKU MEAK ALDEA % DIFERENCIA HOMBRES/ MUJERES	CONCEPTO
	Emakumeak Mujeres	Gizonak Hombres		
AITORPEN KOPURUA GUZTIRA	563.836	640.404	13,58	Nº TOTAL DE DECLARACIONES
. Lanaren etekin garbia	22.171	28.881	30,26	. Rdto. neto del trabajo
. Kapital higigarriaren etekin garbia	3.214	2.866	-10,83	. Rdto. neto capital mobiliario
. Kapital higiezinaren etekin garbia	7.384	6.493	-12,07	. Rdto. neto capital inmobiliario
. Jard. ekonomikoan etekin garbia	14.417	17.296	19,97	. Rdto. neto activ. económicas
. Ondore-irabaziak	811	759	-6,44	. Ganancias Patrimoniales
ZERGA-OINARRI OROKORRA	22.516	29.154	29,48	BASE IMPONIBLE GENERAL
. BGAE-etarako ekarpenak	1.794	2.166	20,73	. Por aportaciones a EPSVs
. Bat. zerga-ordainketagatiko murr.	3.966	4.251	7,18	. Por tributación conjunta
. Konp.-pentsioak eta urteko kuota	4.903	6.718	37,03	. Por pensiones compens. y anual
. Aurreko urteetako lik.-oinarri neg.	4.670	4.441	-4,92	. Bases liq. negativas años anter.
LIKIDAZIO-OINARRI OROKORRA	21.682	27.353	26,16	BASE LIQUIDABLE GENERAL
KUOTAREN MURRIZKETA	1.349	1.389	2,95	MINORACIÓN DE LA CUOTA
OINARRI OROKORRAREN KUOTA OSOA	5.053	6.611	30,84	CUOTA ÍNTEGRA DE LA BASE GENERAL
. Kapitalaren etekin garbia	2.498	3.032	21,39	. Rdto. neto capital
. Ondore-irabaziak	4.141	5.463	31,94	. Ganancias Patrimoniales
AURREZTEKO ZERGA-OINARRIA	3.559	4.428	24,43	BASE IMPONIBLE DEL AHORRO
AURREZTEKO LIKIDAZIO-OINARRIA	3.559	4.428	24,42	BASE LIQUIDABLE DEL AHORRO
AURREZTEKO OINARRIAREN KUOTA OSOA	818	1.033	26,38	CUOTA ÍNTEGRA DE LA BASE DEL AHORRO
KUOTA, %3ra tributatzen duten irabaziak	55	67	22,13	CUOTA Tributación ganancias 3%
KUOTA OSOA GUZTIRA	4.959	6.788	36,88	CUOTA ÍNTEGRA TOTAL
. Ondorengoak	665	783	17,71	. Descendientes
. Seme-alaben urteko mantenuak	244	277	13,49	. Anualidades alimentos a hijos
. Aurreko ahaideak	309	313	1,26	. Ascendientes
. Ezgaitasuna	1.141	1.122	-1,67	. Discapacidad
. Adina (65 urtetik gora)	488	679	39,18	. Edad (más de 65 años)
. Ezgai. ondare babestuari ekarp.	1.857	1.987	6,97	. Aport.patrimonio discapacitados
. Ohiko bizilekuaren alokairua	1.012	1.051	3,84	. Alquiler de vivienda habitual
. Etxebizitza-aurrezkia	1.282	1.324	3,28	. Ahorro vivienda
. Ohiko bizilekua	900	954	6,07	. Adquisición vivienda habitual
. Inbertsioa jarduera	1.580	1.465	-7,30	. Inversión activ. económicas
. Langileen partaidetza enpresan	1.032	949	-8,00	. Particip. trabajadores empresa
. Inbertsioa enpresa berrietan	1.224	2.102	71,78	. Inversión empresas nuevas
. Inbertsioa berrikuntza	613	698	13,80	. Inversión F. Europeos Innovación
. Hazkunde ahalmen handiko	0	7.975	-	. Financiación a entidades con alto
. Jardueraren hasiera <30 urte	1.224	2.102	71,78	. Inicio actividad < 30 años
. Mezenasgo-jarduerak	78	75	-3,21	. Actividades de mecenazgo
. Zergapetze bikoitza	1.743	4.259	144,29	. Doble imposición
. Sindikatuen Kuotenetik	37	39	4,44	. Cuotas sindicales
. Bestelako kenkariak	573	668	16,46	. Otras deducciones
KENKARIAK GUZTIRA	1.013	1.189	17,47	TOTAL DEDUCCIONES
KUOTA LIKIDOA	5.131	6.587	28,36	CUOTA LÍQUIDA
. Gehikuntza, aurr.ko ek.etako kenkarietarako esk. galtzeagatik	2.617	2.526	-3,48	. Incremento perdida dcho deducción ej. ant.
. Lanarenak	4.167	5.771	38,49	. Del trabajo
. Kapital higigarriarenak	333	449	34,84	. Del capital mobiliario
. Kapital higiezinarenak	1.776	1.598	-9,99	. Del capital inmobiliario
. Ekonomi jarduerenak	1.992	2.571	29,10	. De actividades
. Inbertsio Kolektiboko	120	138	15,39	. De instit. inversión colectiva
. Bestelakoak	500	384	-23,16	. Otras
KONTURAKO ORDAINKETAK, GUZTIRA	3.931	5.698	44,95	TOTAL PAGOS A CUENTA
KUOTA DIFERENTZIALA	-3	-62	1.931,23	CUOTA DIFERENCIAL

VII.34 KOADROA / CUADRO VII.34

3.a.2. Sozietateen gaineko Zerga

a. Aurkezpeneko datuak

PFEZren inguruan aipatu dugunaren haritik, atal honetan egiten den SZren analisirako erabili diren datu estatistikoak, 2020ko ekitaldiko likidazioei dagozkie, 2021ean aurkeztutakoei, hain zuzen ere.

Aztertu diren datuak jatorriko urtean, hau da, 2020an, indarrean zegoen araudiaren arabera likidatuak izan dira.

Zerga horrek oro har izaten dituen ezaugarri nagusiak honako hauek dira:

Zergapeko egitatea

Zergapeko egitatea da subjektu pasiboak errenta eskuratzea, bere jatorria zeinahi izanda ere.

Zerga-oinarria

Zerga-oinarria emaitza zenbagarritik abiatuz kalkulatu da, hori Foru Arauan aurrez ikusten diren egokitzapenekin zuzentzen da eta, egokia denean, lehenagoko ekitaldietako zerga-oinarri negatiboen konpentsazioak murrizten du.

Zuzenketak gastuen atalean

1. Amortizazioa

Foru Arauetan amortizazio taula soil eta praktikoa bat jaso da.

Oro har, amortizazio askatasuna onartzen zaie 1.500 eurorainoko balio unitarioa daukaten ibilgetu material eta ez-materialeko elementuei eta enpresaren eragin kutsatzailearen murrizketa eta zuzenketaren menpe dauden aktibo berrien elementuei eta kutsatutako lurzoruen garbiketarekin lotutako ibilgetu material eta ez-materialeko elementuei.

Ibilgetu material eta ez-materialeko elementuek amortizazio askatasuna izango dute, eraikinek izan ezik, I+Garen mende daudenek, baita ibilgetu ez-material gisa aktibatutako I+Garen gastuek ere.

Merkataritzako Funtsa eta beste aktibo ez-material batzuk amortizatzeko aukera urteko

3.a.2. Impuesto sobre Sociedades

a. Datos de presentación

Al igual que se ha comentado con relación al IRPF, los datos estadísticos que se han utilizado para el análisis del IS, que se lleva a cabo en este apartado, se refieren a las liquidaciones del ejercicio 2020, presentadas en 2021.

Los datos analizados fueron liquidados con arreglo a la normativa vigente en su año de origen, es decir, 2020.

Las principales características que, con carácter general, configuran este impuesto son las siguientes:

Hecho imponible

Constituye el hecho imponible la obtención de renta por el sujeto pasivo, cualquiera que sea su fuente u origen.

Base imponible

La base imponible se calcula partiendo del resultado contable, corrigiendo éste con los ajustes previstos en la Norma Foral y minorado, en su caso, por la compensación de bases imponibles negativas de ejercicios anteriores.

Correcciones en materia de gastos

1. Amortización

Las Normas Forales incluyen una tabla de amortizaciones sencilla y práctica en el uso.

Se reconoce con carácter general la libertad de amortización a los elementos del inmovilizado material e inmaterial cuyo valor unitario no exceda de 1.500 euros y de los activos nuevos afectos a la reducción y corrección del impacto contaminante de la empresa y a los elementos del inmovilizado material e inmaterial relacionados con la limpieza de suelos contaminados.

Gozarán de libertad de amortización los elementos del inmovilizado material e intangible, excepto edificios, afectos a I+D, así como los gastos de I+D activados como inmovilizado intangible.

Se reconoce la posibilidad de amortizar el Fondo de Comercio y otros activos

gehienezko muga beren zenbatekoaren zortziena izanik.

2. Mikroenpresen zerga konpensazioa

2014. urtetik aurrera, mikroenpresentzat bakarrik, ezarri da zerga oinarriaren gastu kengarria, 2020an, oinarri positiboaren % 10ko gastua aplikatu diezaioke.

Zuzenketak sarreraren atalean

1. Zergapetze bikoitzaren ezabaketa

Tratamendu berria eman zaio zergapetze bikoitzaren ezabaketari, salbuespenaren mekanismoa oinarrian aplikatuz, eta tratamendu hori errenta guztietara zabaldu da (hala dibidenduak nola parte hartzeen eskualdaketaren emaitzako errentak), berdin da horien iturria atzerrikoa izan zein ez izan, baldin eta beharkizun jakin batzuk betetzen badira.

2. Aparteko mozkinak berriz inbertitzea

Posible izango da zergaren zerga-oinarrian ez sartzea:

Erakundearen aktibo finko material eta ez-materialen transmisioetan eskuratutako errentak, ustiaketa ekonomikoen menpe badaude, eta transmisioaren zenbatekoa aktibo finko berrietan inbertitzen da.

Berriz inbertitzeko epea berriz inbertitzen den elementua entregatu edo eskuragarri jarri aurreko urtetik haren osteko 3 urtera artekoa da.

3. Partaidetza-maileguak

Posible izango da zerga-oinarrian ez sartzea partaidetza-maileguetatik datozen etekinak, entitate mailegu-hartzailearen mozkinen ondorioa diren heinean.

Balioespen-erregelaren arloko zuzenketak eta abusuaren aurkako neurriak

1. Baloratzeko arauak: zuzenketa monetarioa

Ibilgetuaren (materiala eta ez-materiala) ondare elementuen transmisioetan

inmateriales con un límite anual máximo de la octava parte de su importe.

2. Compensación tributaria microempresas

A partir de 2014, se establece un gasto deducible de la base imponible, específico para microempresas. En 2020 fue por importe del 10% de su base positiva.

Correcciones en materia de ingresos

1. Eliminación de la doble imposición

Se da un nuevo tratamiento de eliminación de la doble imposición, aplicándose el mecanismo de exención en base, extendiendo este tratamiento a todas las rentas, tanto dividendos como rentas derivadas de la transmisión de participaciones, sean de fuente extranjera o no, siempre que cumplan con determinados requisitos.

2. Reinversión en beneficios extraordinarios

Podrán no integrarse en la base imponible del impuesto:

Las rentas obtenidas en la transmisión de los activos fijos materiales e inmateriales de la entidad si están afectos a explotaciones económicas y el importe de la transmisión se invierte en nuevos activos fijos.

Se establece como plazo de reinversión el comprendido entre el año anterior a la entrega o puesta a disposición del elemento en el que se reinvierte y los 3 años posteriores.

3. Préstamos participativos

Posibilidad de no integración en la base imponible de los rendimientos procedentes de préstamos participativos, en la medida en que los mismos sean consecuencia de los beneficios de la entidad prestataria.

Correcciones en materia de reglas de valoración y medidas antiabuso

1. Reglas de valoración: corrección monetaria

Se establece un sistema sencillo de corrección de las plusvalías para la eliminación del efecto

eskuratutako errentetan inflazioaren eragina ezabatzeko plusbalioak zuzentzeko sistema erraz bat ezarri da.

2. Azpikapitalizazioa

Zorpetze-ratioa murrizteko erregimena mantentzen da (zerga-ondorioetarako ondare garbiari 3 koefizientea aplikatuz ateratzen den emaitza). Muga hori ez da aplikagarria izango baldin eta entitate lotuekiko zorpetze garbia 10 milioi eurotik gorakoa ez bada.

Zergadunak ez du muga hori aplikatuko frogatzen badu finantzaketa maila bera lor zezakeela entitate ez-lotuengandik.

Emaitzaren aplikazioari dagozkion zuzenketak

1. Enpresen kapitalizazio sustatzeko konpentsazioa

Oro har, zerga-oinarritik kendu ahal izango dira zerga-ondorioetarako ondare garbiak aurreko bi ekitaldietako batez bestekoaren aldean izandako gehikuntzaren % 10. Zenbateko hori erreserba batean sartu beharko da, eta ezingo da erreserba hori baliatu harik eta kenkaria aplikatu duten zergaldia amaitzen denetik bost urte igaro arte, gutxienez.

2. Mozkinak nibelatzeko erreserba berezia

Oro har, zerga-oinarrian murriztu ahal izango da mozkinak nibelatzeko erreserba berezi bat zuzkitzeko erabiltzen den kontabilitateko emaitza positiboaren zenbatekoa. Kenkariak ez du gaingituko gehieneko muga hau: emaitza horretatik merkataritzako legeriarekin bat libreaki erabil dezaketen zatiaren % 10. Gainera, murrizketak ezingo du gaingitu zergaldiko zerga-oinarriaren zenbatekoaren % 15, eta erreserbaren saldoak inoiz ere ezingo du gaingitu sozietatearen ondare garbiaren % 20.

3. Ekintzailtza sustatzeko eta ekoizpen-jarduera sendotzeko erreserba berezia

de la inflación en las rentas obtenidas en las transmisiones de elementos patrimoniales del inmovilizado, material e inmaterial.

2. Subcapitalización

Se mantiene un régimen de limitación de la ratio de endeudamiento (del resultado de aplicar el coeficiente 3 al importe del patrimonio neto a efectos fiscales). Esta limitación no será aplicable cuando el endeudamiento neto con entidades vinculadas no exceda de 10 millones de euros.

El contribuyente podrá obviar esta limitación si prueba que habría podido obtener el mismo nivel de financiación de entidades no vinculadas.

Correcciones en materia de aplicación del resultado

1. Compensación para fomentar la capitalización empresarial

Con carácter general, puede deducirse de la base imponible una cantidad equivalente al 10% del importe del incremento del patrimonio neto a efectos fiscales respecto a la media de los dos ejercicios anteriores, y siempre que dicha cantidad se destine a una reserva especial indisponible por un plazo mínimo de 5 años.

2. Reserva especial para nivelación de beneficios

Con carácter general, puede deducirse de la base imponible el importe del resultado contable positivo que se destine a la "reserva especial para nivelación de beneficios". La deducción tiene como límite el 10% del resultado del que la sociedad pueda disponer libremente de acuerdo con la legislación mercantil. Además, esta reducción no puede superar el 15% del importe de la base imponible del periodo impositivo y el saldo de la reserva tampoco puede superar en ningún momento el 20% del patrimonio neto de la sociedad.

3. Reserva especial para el fomento del emprendimiento y el reforzamiento de la actividad productiva

Zerga-oinarrian murriztu ahal izango da ekintzailletza sustatzeko eta ekoizpen-jarduera sendotzeko erreserba berezia zuzkitzeko haien kontabilitateko emaitza positibotik hartzen den zenbatekoaren % 60.

Zerga-oinarri negatiboen konpentsazioa

Zerga-oinarri negatiboak ondorengo hogeita hamar urte jarraituetan bukatutako ezarpen aldietako errenta positiboekin konpentsatu ahalko dira.

Zerga-tasa

Tasa orokorra % 24 da.

Mikroenpresentzat eta enpresa txikientzat: % 20an ezarri da tasa hori.

Kuota osoa

Likidazio-oinarriari karga-tasa aplikatzearen emaitza da.

Kuota likidoa

Kuota likidoa kuota osoari zergapetze bikoitza saihesteko kenkariak aplikatu ondoren geratzen den kopurua da.

Kuota efektiboa

kuota likidotik kenkarien zenbatekoa kenduta geratzen den kopurua da.

Kenketak

Eremu honetan, enplegu sorkuntzari laguntzen dioten jarduera ekonomikoetan pizgarri fiskalak indartu egiten dira, kontratazioak sustatzeko eta langabetuen gehikuntza arintzeko asmoz.

Hurrengo kenketen emaitza diren zenbatekoek kuota likidoaren zenbatekoa murrizten dute.

A) Aktibo finko materialetan inbertitzea sustatzeko kenketak.

1. Aktibo finko material berrietan inbertitzearen ondoriozko kenketa: inbertsioaren zenbatekoaren % 10.

2. Aktibo finkoko elementuetan egiten duen inbertsioa hobekuntza moduan agertzen da

Reducción de la base imponible del 60% del importe del resultado contable positivo que se destine a una "reserva especial para el fomento del emprendimiento y el reforzamiento de la actividad productiva".

Compensación de bases imponibles negativas

Las bases imponibles negativas podrán ser compensadas con las rentas positivas de los periodos impositivos que concluyan en los treinta años sucesivos.

Tipo impositivo

El tipo general está establecido en el 24%.

Para las microempresas y pequeñas empresas se establece en el 20%.

Cuota íntegra

Es la cantidad resultante de aplicar a la base liquidable el tipo de gravamen.

Cuota líquida

Es la cantidad resultante de minorar la cuota íntegra en el importe de las deducciones por doble imposición.

Cuota efectiva

Es la cantidad resultante de minorar la cuota líquida en el importe de las deducciones.

Deducciones

En este campo, se potencian los incentivos fiscales en las actividades económicas que contribuyen en la creación de empleo, con el objetivo de incentivar las contrataciones y paliar el incremento de personas desempleadas.

Los importes resultantes de las deducciones siguientes minoran el importe de la cuota líquida:

A) Deducciones para incentivar inversiones en activos fijos materiales.

1. Deducción por inversiones en activos fijos materiales nuevos: 10% del importe de la inversión.

2. Deducción por inversiones en elementos del activo no corriente que tengan el

kontabilitatean inbertitzearen ondoriozko kenketa: inbertsioaren zenbatekoaren % 5.

B) Jarduera jakin batzuk gauzatzea sustatzeko kenketak.

1. Ikerketa eta garapeneko jarduerak gauzatzearen ondoriozko kenketa:

- Jarduera horretan aritzean egindako gastuen % 30 eta gastu horien zenbateko aurreko bi urteetako batez besteko gastua baino gehiago denean % 50.

- Horrez gain, I+Geko proiektuetan soilik adskribituta dagoen langileria prestatuaren langileriaren inguruko gastuen % 20, eta Unibertsitateek, Ikerketa Erakunde Publikoek edo Teknologia Zentroek, eta Zientzia, Teknologia eta Berrikuntzaren Euskal Sarean dauden erakundeek kontratatutako proiektuei dagozkienak.

- Ibilgetuko elementuetan egindako inbertsioen % 10 (higiezinak eta lurrak izan ezik) jarduera horietarako soilik direnak.

2. Teknologia berrikuntzako jarduerak gauzatzearen ondoriozko kenketa:

- Kalitatea ziurtatzeko arauak betetzearen ziurtagiria eskuratzeko eta Unibertsitateei, Ikerketa Erakunde Publikoek edo Teknologia Zentroeiei, eta Zientzia, Teknologia eta Berrikuntzaren Euskal Sarean dauden erakundeek agindutako proiektuen gastuen % 20.

- Diseinu industrial, ekoizpen prozesuetako ingeniari eta teknologia aurreratu bereganatzeko gastuen % 15.

3. ikerketako, garapeneko edo berrikuntza teknologikoko proiektuen finantzaketan parte hartzeagatik kenketa:

Beste zergadun batzuek egindako ikerketako, garapeneko edo berrikuntza teknologikoko proiektuen finantzaketan parte hartzen duten zergadunek, ezarri diren beharrezkoak betetzen badituzte, eskubidea izango dute kenkaria egiteko beren kuota likidoan.

tratamiento contable de mejoras: 5% del importe de la inversión.

B) Deducciones para incentivar la realización de determinadas actividades.

1. Deducción por la realización de actividades de investigación y desarrollo:

- El 30% de los gastos efectuados por este concepto y del 50% del exceso sobre la media cuando el importe de dichos gastos sea mayor a la media efectuada en los dos años anteriores.

- Adicionalmente, el 20% de los gastos de personal del personal cualificado adscrito en exclusiva a proyecto de I+D, y los que correspondan a proyectos contratados con Universidades, Organismos Públicos de Investigación o Centros Tecnológicos, y con Entidades integradas en la Red Vasca de Ciencia, Tecnología e Innovación.

- El 10% de las inversiones en elementos del inmovilizado (excepto inmuebles y terrenos) afectos exclusivamente a estas actividades.

2. Deducción por la realización de actividades de innovación tecnológica:

- El 20% de los gastos correspondientes a la obtención del certificado de cumplimiento de las normas de aseguramiento de la calidad y proyectos que se encarguen a Universidades, Organismos Públicos de Investigación o Centros Tecnológicos, y Entidades integradas en la Red Vasca de Ciencia, Tecnología e Innovación.

- El 15% de los gastos en diseño industrial, ingeniería de procesos de producción y adquisición de tecnología avanzada.

3. Deducción por participación en la financiación de proyectos de investigación y desarrollo o innovación tecnológica:

Los contribuyentes que participen en la financiación de proyectos, realizados por otros contribuyentes, de investigación, desarrollo o innovación tecnológica que cumplan los requisitos establecidos tendrán derecho a practicar una deducción de la cuota líquida.

4. Garapen iraunkorra, ingurumenaren kontserbazioa eta hobekuntza eta energia-iturrien aprobetxamendu eraginkorrena bultzatzen duten proiektuei lotutako inbertsio eta gastuen ondorio den kenketa:

- Teknologia Garbien Euskal Zerrenda sartutako ekipoetan egindako inbertsioak: % 30.

- Eragin kutsatzailearen murrizketa eta zuzenketaren menpe dauden aktibo finko materialak: % 15.

- Garapen iraunkorraren nahiz ingurumenaren zaintza eta hobekuntzaren arloetan, ibilgetu material aktibo berrietan egindako inbertsio beharrezkoak: % 15.

C) Enplegua sortzeagatik egiten den kenketa: ezartzen da urteko soldata gordinaren % 25eko kenkaria, 7.500 euroko mugarekin, mugagabeko lan kontratuaz kontrataturiko edozein talde motagatik. Eta urteko soldata gordinaren % 50ko kenkaria, 15.000 euroko mugarekin, lan-merkatuan sartzeko zailtasunak dituzten kolektiboetakoren batean sartutako langile batekin hitzartutako kontratu bakoitzeko.

D) Kultura ezagutzera zabaltzeko pizgarriak, ekoizpen zinematografikoetan eta liburuak argitaratzeko egindako inbertsioak:

- Ekoizpen zinematografikoak: ekoizpenaren kostua, kopiak egiteko gastuak eta publizitateak eta promozioak eragiten dituzten gastuen % 30.

- Liburuen argitalpena: liburuak argitaratzeko inbertsioaren % 5.

E) Aparteko kenkaria mikroenpresetan, enpresa txikietan edo enpresa ertainetan inbertitzeagatik (COVID-19).

- Mikroenpresa, enpresa txiki edo ertainetan akzioak edo partaidetzak harpidetzea edo eskuratzea: % 10, gehienez 100.000 euroko kenkari-oinarriarekin.

- Mikroenpresa, enpresa txiki edo ertain berrietan edo sortu berrietan akzioak edo partaidetzak harpidetzea edo eskuratzea: %

4. Deducción por inversiones y gastos vinculados a proyectos que procuren el desarrollo sostenible, la conservación y mejora del medio ambiente y el aprovechamiento más eficiente de fuentes de energía:

- Inversiones en equipos incluidos en el Listado Vasco de Tecnologías Limpias: 30%.

- Inversiones en activos fijos materiales nuevos afectos a la reducción y corrección del impacto contaminante: 15%.

- Inversiones en activos fijos materiales necesarios en la ejecución de proyectos dentro del ámbito del desarrollo sostenible y de la protección y mejora medio ambiental: 15%.

C) Deducción por creación de empleo: se establece una deducción del 25% del salario anual bruto con el límite de 7.500 euros por cada contrato laboral indefinido para cualquier tipo de colectivo, y 50% del salario anual bruto con el límite de 15.000 euros si la persona trabajadora está incluida en alguno de los colectivos con especiales dificultades de inserción en el mercado laboral.

D) Incentivos para el fomento de la cultura, inversiones en producciones cinematográficas y en edición de libros:

- Producciones cinematográficas: 30% del coste de la producción, gastos de obtención de copias y gastos de publicidad y promoción.

- Edición de libros: 5% de la inversión en la edición de los libros.

E) Deducción extraordinaria por inversión en microempresas, pequeñas o medianas empresas (COVID-19).

- Suscripción o adquisición de acciones o participaciones en microempresas, pequeñas o medianas empresas: 10% con una base máxima de deducción de 100.000 euros.

- Suscripción o adquisición de acciones o participaciones en microempresas, pequeñas o medianas empresas nuevas o de reciente

15, gehienez 150.000 euroko kenkari-oinarriarekin.

- Mikroenpresa, enpresa txiki edo ertain berritzaileetan akzioak edo partaidetzak harpidetzea edo eskuratzea: % 20, gehienez 200.000 euroko kenkari-oinarriarekin.

F) Kenkaria ondasunen eta zerbitzu-prestazioen fakturazio-fitxategien osotasuna, kontserbazioa, trazabilitatea, bortxaezintasuna eta bidalketa bermatuko duen sistema informatiko bat ezartzeko: gastuen eta inbertsioen % 30, gehienez 5.000 euroko kenkari-oinarriarekin edo negozio-zifraren zenbateko garbiaren % 1ekoarekin.

Gutxienez ordaindu beharrekoa

Ezarri egin da kuota likidoa kenkariak aplikatuta murriztearen ondoriozko kuota efektiboa ezin dela izan kasu hauetako ehunekoa baino gutxiago:

- Oro har: zerga-oinarriaren % 15.

- Enpresa txikiak edo mikroenpresak: zerga-oinarriaren % 13.

2014an, enpresa txiki eta ertainen araubide berezia araubide orokorraren barruan sartu da; hala ere, haren berezitasunak mantendu ditu eta hauxek dira:

- Mikroenpresa eta enpresa txikientzat: % 20an ezarri da tasa hori, eta aplikaziokoa da zerga-oinarri guztirako.

- Enpresa txikiei amortizatzeko askatasuna eta 1,5 eta ertainetarako taulan ezarritako gehienezko koefizienteen arteko biderketa eginez lortzen den emaitzako amortizazio baten aplikazioa.

- Zordunen balizko kaudimengabeziengatik kredituen narriaduragatik galerak. KPoren balioespeneko arauak ez dituzte zehazten galera horien hornidurako irizpideak, baina arau fiskalak salbuetsi egiten du hornidura orokorren zerga-kengarritasuna. Arau orokor hori salbuetsi egiten da enpresa txiki eta ertainetarako, Sozietateen gaineko Zergaren foru-arauek ahalbidetu egiten baitute

creación: 15% con una base máxima de deducción de 150.000 euros.

- Suscripción o adquisición de acciones o participaciones en microempresas, pequeñas o medianas empresas innovadoras: 20% con una base máxima de deducción de 200.000 euros.

F) Deducción para la implantación de un sistema informático que garantice la integridad, conservación, trazabilidad, inviolabilidad y remisión de los ficheros de facturación de los bienes y prestaciones de servicios: 30% de los gastos e inversiones con una base máxima de deducción de 5.000€ o del 1% de los ingresos netos de la cifra de negocio.

Tributación mínima

Se ha establecido que la reducción de la cuota líquida por aplicación de las citadas deducciones no puede dar lugar a una cuota efectiva inferior a los siguientes porcentajes:

- Con carácter general: 15% de su base imponible.

- Para las pequeñas empresas o microempresas: 13% de su base imponible.

En 2014, el régimen especial de las pequeñas y medianas empresas se integra en el régimen general, conservando sus peculiaridades, consistentes en:

- Tipo especial de gravamen para las microempresas y pequeñas empresas: se establece en el 20% y es de aplicación a toda la base imponible.

- Libertad de amortización a las pequeñas empresas y aplicación de una amortización resultante de multiplicar por 1,5 los coeficientes máximos establecidos en tabla para las medianas.

- Pérdidas por deterioro de los créditos por posibles insolvencias de deudores. Las normas de valoración del PGC no especifican los criterios de dotación de estas pérdidas, pero la norma fiscal excluye la deducibilidad fiscal de las dotaciones globales. Esta regla general se exceptúa para las pequeñas y medianas empresas, al posibilitar las Normas Forales del IS la deducibilidad fiscal de las

hornidura orokorren zerga-kengarritasuna, zenbateko-muga batekin, % 1, zerga-aldia amaitzen denean dauden zordunen aldean.

b. Sozietateen gaineko Zerga ordaintzeko modua

Ordaintzeko moduaren arabera, entitateak honela sailkatzen dira:

- Zergak Foru Aldundi bakarrean ordaintzen dituzten sozietateak.

- Zergak Administrazio bat baino gehiagotan ordaintzen dituzten sozietateak, eta horietariko bat Foru Aldundietariko bat izanik.

Zergak Foru Aldundi bakar batean ordaintzen dituzte:

- Helbide fiskala lurralde historiko batean daukaten sozietateak, aurreko ekitaldian gauzatu dituzten jardueren bolumena 10 milioi eurotik beherakoa izan denean.

- Beren jardueren bolumena 10 milioi euro baino gehiagokoa izanik, lurralde historiko batean soilik jardun duten eta zergak Foru Aldundi horretan ordaintzen dituzten sozietateak.

Beren helbide fiskala zeinahi izanda ere, lurralde bat baino gehiagotan jarduten dute sozietateak, aurreko urteko jardueren bolumena 10 milioi euro baino gehiagokoa izanik, zergak Administrazio bat baino gehiagotan ordaintzen dituztenean. Zergak ekitaldian zehar lurralde bakoitzean gauzatutako jardueren bolumenaren arabera ordainduko dira.

c. Aitorpen-kopurua

2020ko ekitaldian 67.926 aitorpen izan ziren zergak Foru Aldundietariko batean soilik ordaindu zituzten sozietateek aurkeztu zituztenak.

Horrez gain, zergak Administrazio bat baino gehiagotan ordaindu zituzten entitateen aitorpen kopurua 3.438 izan zen.

dotaciones globales con un límite cuantitativo, el 1% sobre los deudores existentes a la conclusión del período impositivo.

b. Modo de tributación de los contribuyentes del Impuesto sobre Sociedades

Según el modo de tributación, las entidades se clasifican en:

- Sociedades que tributan de forma exclusiva en una única Diputación Foral.

- Sociedades que tributan en más de una Administración, siendo una de ellas una de las Diputaciones Forales.

Tributan de forma exclusiva en una de las Diputaciones Forales:

- Las sociedades que tienen su domicilio fiscal en el Territorio Histórico correspondiente y su volumen de operaciones en el ejercicio anterior no excedió de 10 millones de euros.

- Las sociedades que habiendo superado su volumen de operaciones los 10 millones de euros solo han operado en un único Territorio Histórico en cuya Diputación Foral tributan.

Las sociedades, cualquiera que sea el lugar en que tenga su domicilio fiscal, que operen en más de un territorio y cuyo volumen de operaciones en el ejercicio anterior excedió de 10 millones de euros tributan en más de una Administración. La tributación se realizará en proporción al volumen de operaciones realizado en cada territorio durante el ejercicio.

c. Número de declaraciones

En el ejercicio 2020 se presentaron 67.926 declaraciones por sociedades que tributaron de forma exclusiva en una de las tres Diputaciones Forales.

Además, se presentaron 3.438 declaraciones correspondientes a entidades que tributaron en más de una Administración.

**SOZIALATEEN GAINEKO ZERGA / 2020 / IMPUESTO SOBRE SOCIEDADES
AITORPEN-KOPURUA / NÚMERO DE DECLARACIONES**

	ARABA ÁLAVA	BIZKAIA	GIPUZKOA	EUSKAL AE C.A. DE EUSKADI	
ERABILITAKO ARAUDIAREN ARABERA / SEGÚN NORMATIVA APLICADA					
LHko Foru Araudia	10.436	33.387	24.551		Normativa Foral del TH
EAEko gainerako araudia	189	93	166		Normativa resto CAE
Foru Araudia				68.822	Normativa Foral
Estatuko araudia	749	1.102	691	2.542	Normativa Común
ZERGA-ORDAINKETAREN ARABERA / SEGÚN EL MODO DE TRIBUTACIÓN					
. FA bakar batean zergak ord. dituzten soz.ak	10.368	33.105	24.453	67.926	. Sdades que tributan en una única D.F.
. Hainbat Administrazioetan z.ord. dituzten soz.ak	1.006	1.477	955	3.438	. Sdades que tributan en más de una Admon.
IZAERA JURIDIKOAREN ARABERA / SEGÚN FORMA JURÍDICA					
. Sozietate anonimoak	1.363	3.161	1.961	6.485	. Sociedades anónimas
. Erantzukizun mugatuko sozietateak	8.756	28.264	20.022	57.042	. Sociedades de responsabilidad limitada
. Kooperatiba sozietateak	372	981	909	2.262	. Sociedades cooperativas
. Bestelakoak	883	2.176	2.516	5.575	. Otras
LIKIDAZIO-OINARRI-MAILAK / POR TRAMOS DE BASE LIQUIDABLE					
. Negatiboak eta berdin 0	5.871	17.956	13.386	37.213	. Negativas e igual a 0
. 0 - 6.000	1.965	5.645	4.023	11.633	. 0 - 6.000
. 6.000 - 60.000	2.163	6.669	4.736	13.568	. 6.000 - 60.000
. 60.000 - 300.000	936	2.630	2.023	5.589	. 60.000 - 300.000
. 300.000 - 600.000	195	537	426	1.158	. 300.000 - 600.000
. > 600.000	244	1.145	814	2.203	. > 600.000
GUZTIRA	11.374	34.582	25.408	71.364	TOTAL

VII.35 KOADROA / CUADRO VII.35

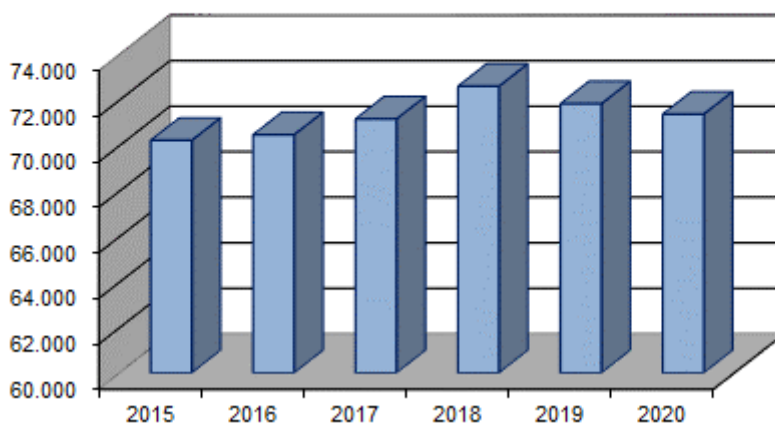
Guztira, 2020ko ekitaldiko aitortpenak 71.364 baino gehiago izan ziren, VII.15 Grafikoa irudikatuta dagoen bezala.

Puntu honetan, argitu beharra dago erakunde batzuek aitortpena Administrazio bat baino gehiagotan egiteko betebeharra dela eta, aurkeztutako aitortpen kopurua Autonomia Erkidegoan aitortpenak aurkezten dituzten erakundeen kopurua baino altuagoa dela; baina ez da gauza bera gertatzen lurralde historiko bakoitzeko datuak aurkezten direnean, izan ere, bertan, aitortpenen eta zergapekoen kopurua berbera da.

En total, el número de declaraciones correspondientes al ejercicio 2020 fue de 71.364, tal y como aparece representado en el Gráfico VII.15.

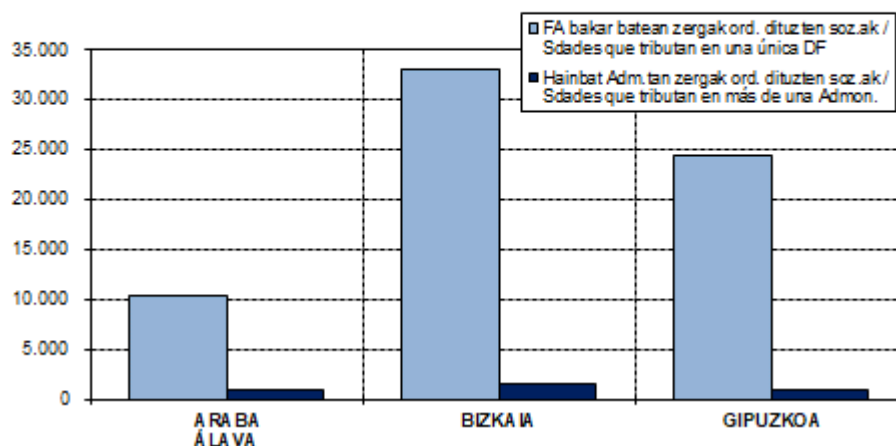
En este punto, se aclara que debido a la obligación de determinadas entidades de declarar en más de una Administración, el número de declaraciones presentadas es superior al número de entidades que las presentan en el conjunto de la Comunidad Autónoma; no así cuando se presentan los datos de cada uno de los Territorios Históricos donde número de declaraciones y contribuyentes coinciden.

**SOZIEATEEN GAINEKO ZERGA / IMPUESTO SOBRE SOCIEDADES
AITORPEN-KOPURUAREN BILAKAERA
EVOLUCIÓN DEL NÚMERO DE DECLARACIONES**



VII.15 GRAFIKOA / GRÁFICO VII.15

**SOZIEATEEN GAINEKO ZERGA / 2020 / IMPUESTO SOBRE SOCIEDADES
AITORPEN-KOPURUA LURRALDE HISTORIKOKA
NÚMERO DE DECLARACIONES POR TERRITORIOS HISTÓRICOS**



VII.16 GRAFIKOA / GRÁFICO VII.16

Ordaintzeko moduaren osaera, sozietateen izaera juridikoaren arabera, aurreko urteetako antzekoa da, hau da: Aitorpenen % 79,9 inguru erantzukizun mugatuko sozietateek aurkeztu zituzten, % 9,1 sozietate anonimoek, % 3,2 sozietate kooperatiboek, eta gainerakoak.

Likidazio-oinarri tartean araberako banaketari dagokionez, aldaketa ere ez da oso handia izan.

La composición de la tributación según la forma jurídica de las sociedades es similar a la de años anteriores, es decir, aproximadamente, el 79,9% de las declaraciones fueron presentadas por sociedades de responsabilidad limitada, el 9,1% por sociedades anónimas, un 3,2% por sociedades cooperativas y el resto otros.

En cuanto a su ubicación por tramos de base liquidable tampoco varía sustancialmente.

Euskal Autonomia Erkidegoan, aitorten kopurua % 0,6 jaitسي zen aurreko ekitaldiaren aldean.

El número de declaraciones disminuyó un 0,6% con respecto al año anterior en la Comunidad Autónoma de Euskadi.

AITORPEN-KOPURUAREN BILAKAERA LURRALDE HISTORIKOKA EVOLUCIÓN DEL NÚMERO DE DECLARACIONES POR TERRITORIOS HISTÓRICOS				
	ARABA ÁLAVA	BIZKAIA	GIPUZKOA	EUSKAL AE C.A. DE EUSKADI
2015	10.199	34.756	25.256	70.211
2016	10.389	34.425	25.644	70.458
2017	10.483	34.577	26.093	71.153
2018	11.316	34.915	26.356	72.587
2019	11.368	34.833	25.619	71.820
2020	11.374	34.582	25.408	71.364
% 16/15	1,9	-1,0	1,5	0,4
% 17/16	0,9	0,4	1,8	1,0
% 18/17	7,9	1,0	1,0	2,0
% 19/18	0,5	-0,2	-2,8	-1,1
% 20/19	0,1	-0,7	-0,8	-0,6

***2018ko ekitaldira arte, ez zen izan zerga Arabako Foru Aldundian araudi erkideari jarraituz likidatu zuten sozietateen informazioa, eta horrek egindako datuen analisiari eragiten dio.** / Hasta el ejercicio 2018, no se dispuso de la información de las Sociedades que liquidaron el impuesto en la Diputación Foral de Álava bajo Normativa Común, lo que afecta al análisis de los datos que se realiza.

VII.36 KOADROA / CUADRO VII.36

68.822 aitorten aurkeztu zituzten hiru lurralde historikoetariko bateko zergaren gaineko arautegia aplikatuz. Foru-arautegia aplikatzen duten erakundeen guztizkotik, aitorten % 99,4 zerga-egoitza duen lurralde historikoko foru-aldundian bakarrik ordaintzen dituzten entitateei dagozkie, eta 448 aitorten (% 0,6) soilik dagozkie zergak administrazio batean baino gehiagotan ordaintzen dituzten entitateei.

Se presentaron 68.822 declaraciones aplicando la normativa del impuesto correspondiente a uno de los tres Territorios Históricos. Del total de declaraciones que aplican normativa foral, el 99,4% de las declaraciones corresponden a entidades que tributan únicamente en la Diputación Foral correspondiente del Territorio Histórico donde tiene su domicilio fiscal, y sólo 448 declaraciones (0,6%) corresponden a entidades tributan en más de una Administración.

d. Likidazio-oinarria

VII.37 Koadroan lurralde historikoetako eta Autonomia Erkidegoko datuen arabera zehazten dira likidazio-oinarriaren zenbatekoak eta kuota osoarenak likidazio-oinarriaren tartean arabera.

d. Base liquidable

En el Cuadro VII.37 se especifican, por Territorios Históricos y para la Comunidad Autónoma, las cuantías de la base liquidable y de la cuota íntegra por tramos de base liquidable.

SOZIETATEEN GAINEKO ZERGA / 2020 / IMPUESTO SOBRE SOCIEDADES
LIKIDAZIO-IONARRIA ETA KUOTA OSOA LURRALDE HISTORIKOKA
BASE LIQUIDABLE Y CUOTA ÍNTEGRA POR TERRITORIO HISTÓRICO

000 €

LIKIDAZIO-IONARRI-MAILAK TRAMOS BASE LIQUIDABLE €	ARABA / ÁLAVA		BIZKAIA		GIPUZKOA		EUSKAL AE / C.A. DE EUSKADI	
	LIKIDAZIO-IONARRIA BASE LIQUIDABLE	KUOTA OSOA CUOTA ÍNTEGRA	LIKIDAZIO-IONARRIA BASE LIQUIDABLE	KUOTA OSOA CUOTA ÍNTEGRA	LIKIDAZIO-IONARRIA BASE LIQUIDABLE	KUOTA OSOA CUOTA ÍNTEGRA	LIKIDAZIO-IONARRIA BASE LIQUIDABLE	KUOTA OSOA CUOTA ÍNTEGRA
Negatiboak / Negativas	-1.049.786		-4.171.996	1.826	-1.097.359		-6.319.141	1.826
0 - 6.000	4.279	875	11.736	2.072	8.698	1.743	24.712	4.689
6.000 - 60.000	49.092	10.275	151.029	27.986	111.336	22.988	311.457	61.248
60.000 - 300.000	126.110	27.393	335.588	62.462	279.935	59.520	741.634	149.374
300.000 - 600.000	82.090	18.285	202.410	36.842	183.588	38.496	468.088	93.623
> 600.000	690.099	164.702	3.622.428	608.130	1.033.621	230.129	5.346.148	1.002.961
GUZTIRA / TOTAL	-98.116	221.529	151.194	739.317	519.820	352.876	572.898	1.313.722

VII.37 KOADROA / CUADRO VII.37

2020an likidazio-oinarria guztira 572,9 milioi euro izan zen. Likidazio-oinarri negatiboak edo nuluak izan zituzten aitortpenak alde batera utzita, likidazio-oinarri positiboa izan zuten aitortpenen oinarrien eransketa 6.892,0 milioi eurokoa izan zen. Aitortpen horien kuota osoa 1.313,7 milioi eurokoa izan zen.

La base liquidable total ascendió a 572,9 millones de euros en 2020. Dejando aparte las declaraciones con bases liquidables negativas o nulas, la agregación de las bases de las declaraciones que presentan base liquidable positiva ascendió a 6.892,0 millones de euros. La cuota íntegra correspondiente a estas declaraciones fue de 1.313,7 millones de euros.

Koadroan 600.000 euro baino gehiagoko likidazio-oinarria daukaten sozietateen ekarpen altua gailentzen da. Sozietate horien aitortpenak, kopuru osoaren ehuneko oso txikia izan arren, likidazio-oinarri positiboaren eta kuota osoaren ehuneko handiena izan ziren.

Destaca en el cuadro, la alta aportación de las sociedades con una base liquidable superior a los 600.000 euros. Las declaraciones de estas sociedades, que representan un porcentaje muy pequeño del total, supusieron la mayor parte de la base liquidable positiva y de la cuota íntegra.

SOZIETATEEN GAINEKO ZERGA / 2020 / IMPUESTO SOBRE SOCIEDADES
LIKIDAZIO-IONARRIAREN BANAKETA / DISTRIBUCIÓN DE LA BASE LIQUIDABLE

LIKIDAZIO-IONARRI-MAILAK TRAMOS BASE LIQUIDABLE €	FA bakar batean zergak ord. dituzten soz.ak Sdades que tributan en una única D.F.				Hainbat Administrazioetan z.ord. dituzten soz.ak Sdades que tributan en más de una Admon.			
	AITORTPENAK DECLARACIONES		LIKIDAZIO-IONARRIA BASE LIQUIDABLE		AITORTPENAK DECLARACIONES		Egotzitako Likid.-Oinarria B. Liq. Imputada	
	Kop. Nº	%	Zenbatekoa Importe [***]	Batez bestekoa Media [I]	Kop. Nº	%	Zenbatekoa Importe [***]	Batez bestekoa Media [I]
Negatiboak / Negativas	35.832	52,8	-4.778.632	-133.362,14	1.381	40,2	-1.540.508	-1.115.502,01
0 - 6.000	11.486	16,9	24.205	2.107,35	147	4,3	507	3.446,20
6.000 - 60.000	13.309	19,6	301.835	22.679,01	259	7,5	9.621	37.148,65
60.000 - 300.000	5.273	7,8	691.255	131.093,27	316	9,2	50.378	159.424,19
300.000 - 600.000	981	1,4	411.792	419.767,79	177	5,1	56.296	318.057,53
> 600.000	1.045	1,5	2.901.383	2.776.443,16	1.158	33,7	2.444.765	2.111.196,05
GUZTIRA / TOTAL	67.926	100,0	-448.162	-6.597,80	3.438	100,0	1.021.059	296.992,17

VII.38 KOADROA / CUADRO VII.38

Zergak foru-aldundi bakar batean soilik ordaintzen dituzten sozietateen eta Administrazio bat baino gehiagotan ordaintzen dituztenen arteko Zerga bereziaren likidazio-oinarri dagozkion datuak VII.38 Koadroan daude.

Zergak Administrazio bat baino gehiagotan ordaintzen dituzten sozietateen datuak, lurralde bakoitzean gauzatutako jardueren bolumenaren proportzioan, hiru Lurralde Historikoetariko bati egotzitako likidazio-oinarriaren proportzioari dagokion datua jaso da.

Erakunde horiek aurkeztu dituzten aitorten horiek 2020ko ekitaldiari dagozkion aitorten ehuneko txikia hartzen dute; hala ere, likidazio-oinarri positiboaren % 37,2 batu zuten.

Erakunde horien artean, 600.000 eurotik gorako likidazio-oinarria zuten aitortenak aurkeztu zituztenek, erakunde mota horri dagokion zerga-oinarri positiboaren % 95,4 pilatu zuten. Euskal Autonomia Erkidegoan diharduten enpresa handiek aurkeztutako aitortenak dira horiek.

Bestalde, 67.926 erakundek soil-soilik foru-aldundietako batean ordaintzen dituzten zergak.

Erakunde horien artean, 1.045ek soilik, hau da, horien % 1,5ek, aitortu zuten 600.000 euro baino gehiagoko likidazio-oinarria eta aitortutako likidazio-oinarri positiboaren % 67,0 baino gehiago pilatu zuten.

e. Likidazio bateratua

VII.39 Koadroan 2020ko ekitaldiko lurralde historikoko eta Euskal Autonomia Erkidegoko likidazio bateratuaren datuak ikusten dira.

Los datos correspondientes a la base liquidable del Impuesto, diferenciando entre las sociedades que tributan exclusivamente en una Diputación Foral y las que lo hacen en varias Administraciones, los encontramos en el Cuadro VII.38.

De las sociedades que tributan en varias Administraciones en proporción al volumen de operaciones realizado en cada territorio, se presenta el dato correspondiente a la proporción de la base liquidable que se ha imputado a alguno de los tres Territorios Históricos.

Las declaraciones presentadas por estas entidades, representan un pequeño porcentaje de las declaraciones correspondientes al ejercicio 2020, sin embargo, sumaron el 37,2% de la base liquidable positiva.

Entre estas entidades, las que presentaron declaraciones con bases liquidables superiores a 600.000 euros, acumularon el 95,4% de la base imponible positiva correspondiente a este tipo de entidades. Se trata de las declaraciones presentadas por las grandes empresas que operan en la Comunidad Autónoma de Euskadi.

Por otro lado, 67.926 entidades tributan de forma exclusiva en una de las Diputaciones Forales.

Entre estas entidades, sólo 1.045, el 1,5% de las mismas, declaran una base liquidable superior a 600.000 euros acumulando el 67,0% de la base liquidable positiva declarada.

e. Liquidación consolidada

En el Cuadro VII.39 se muestra la liquidación consolidada del ejercicio 2020 por Territorios Históricos y para la Comunidad Autónoma de Euskadi.

EUSKAL AE / 2020 / C.A. DE EUSKADI
SOZETATEEN GAINEKO ZERGAREN LIKIDAZIO BATERATUA
LIQUIDACIÓN CONSOLIDADA DEL IMPUESTO SOBRE SOCIEDADES

000 €

	ARABA ÁLAVA	BIZKAIA	GIPUZKOA	EUSKAL AE C.A. DE EUSKADI	
AITORPEN-KOPURUA	11.374	34.582	25.408	71.364	NÚMERO DE DECLARACIONES
KONTABILITATE EMAITZA	504.323	5.067.270	1.725.195	7.296.788	RESULTADO CONTABLE
Kontabilitatez kanpoko doiketa positiboak	592.262	4.209.342	1.328.249	6.129.853	Ajustes extracontables positivos
Kontabilitatez kanpoko doiketa negatiboak	1.128.847	8.779.303	2.375.866	12.284.016	Ajustes extracontables negativos
OINARRI EZARGARRIA	-32.262	497.309	677.578	1.142.625	BASE IMPONIBLE
Mikroenpresen zerga konpentsazioa	8.081	29.090	20.175	57.346	Compensación tributaria microempresas
Enpresen kapitalizazioa sustatzeko konpentsazioa	7.900	26.032	25.520	59.452	Reserva para fomentar la capitalización empresarial
Mozkinak nibelatze erreserba berezia	414	548	-5.463	-4.500	Reserva especial nivelación beneficios
Ekintzailatza sustatzeko eta eko. jard. send. erreserba	7.600	3.308	-102	10.806	Reserva fomento emprendimiento y refor. act. prod.
Aurreko ekit.O.E. negatiboen konpentsazioa	41.858	914.168	117.628	1.073.653	Compensación B.I. negativas ejerc.ant.
Beste zuzenketa batzuk		10.188		10.188	Otras correcciones
LIKIDAZIO-ONARRIA	-98.116	151.194	519.820	572.898	BASE LIQUIDABLE
Likidazio-oinarri positiboak	951.670	4.323.190	1.617.178	6.892.039	Base liquidable positiva
Likidazio-oinarri negatiboak	-1.049.786	-4.171.996	-1.097.359	-6.319.141	Base liquidable negativa
KUOTA OSOA	221.529	887.127	352.876	1.461.532	CUOTA INTEGRAL
Kenkari zergapetze bikoitzagatik	711	20.171	4.600	25.481	Deducción doble imposición
Hobariak eta beste aldi baterako neurrien kenkariak		3.834	13	3.847	Bonificaciones y otras deducciones temporales
KUOTA LIKIDOA	220.819	863.122	348.263	1.432.204	CUOTA LIQUIDA
Kooperatiba babestuen kenkaria	1.624	4.085	9.069	14.778	Deducciones Coop. Protegidas
Muga kuota osoaren % 35 duten kenkariak	12.126	87.032	33.385	132.543	Deducciones con límite del 35% de la C.I.
Muga kuota osoaren % 70 duten kenkariak	4.362	32.688	22.556	59.605	Deducciones con límite del 70% de la C.I.
KUOTA EFEKTIBO POSITIBOA	202.707	739.317	283.253	1.225.277	CUOTA EFECTIVA POSITIVA
Konturako ordainketak gutztira	38.537	140.467	89.321	268.325	Pagos a cuenta
KUOTA DIFERENTZIALA	164.170	598.850	193.932	956.952	CUOTA DIFERENCIAL

VII.39 KOADROA / CUADRO VII.39

Honakoa da aitortpenen banaketa, gutxi gorabehera: erdia Bizkaian, herena Gipuzkoan eta gainerakoa Araban.

La distribución de las declaraciones es, aproximadamente, la mitad en Bizkaia, un tercio en Gipuzkoa y el resto en Álava.

EUSKAL AE / 2020 / C.A. DE EUSKADI
SZ-REN LIKIDAZIO BATERATUA. KONTZERTU NAGUSIEN PISU ERLATIBOA LURRALDE HISTORIKOKA
LIQUIDACIÓN CONSOLIDADA DEL IS. PESO RELATIVO DE LOS PRINCIPALES CONCEPTOS POR TERRITORIOS HISTÓRICOS

%

	ARABA ÁLAVA	BIZKAIA	GIPUZKOA	
AITORPEN-KOPURUA	15,9	48,5	35,6	NÚMERO DE DECLARACIONES
KONTABILITATE EMAITZA	6,9	69,4	23,6	RESULTADO CONTABLE
Kontabilitatez kanpoko doiketa positiboak	9,7	68,7	21,7	Ajustes extracontables positivos
Kontabilitatez kanpoko doiketa negatiboak	9,2	71,5	19,3	Ajustes extracontables negativos
OINARRI EZARGARRIA	-2,8	43,5	59,3	BASE IMPONIBLE
Mikroenpresen zerga konpentsazioa	14,1	50,7	35,2	Compensación tributaria microempresas
Enpresen kapitalizazioa sustatzeko konpentsazioa	13,3	43,8	42,9	Reserva para fomentar la capitalización empresarial
Mozkinak nibelatze erreserba berezia	-9,2	-12,2	121,4	Reserva especial nivelación beneficios
Ekintzailatza sustatzeko eta eko. jard. send. erreserba	70,3	30,6	-0,9	Reserva fomento emprendimiento y refor. act. prod.
Aurreko ekit.O.E. negatiboen konpentsazioa	3,9	85,1	11,0	Compensación B.I. negativas ejerc.ant.
Beste zuzenketa batzuk		100,0		Otras correcciones
LIKIDAZIO-ONARRIA	-17,1	26,4	90,7	BASE LIQUIDABLE
Likidazio-oinarri positiboak	13,8	62,7	23,5	Base liquidable positiva
Likidazio-oinarri negatiboak	16,6	66,0	17,4	Base liquidable negativa
KUOTA OSOA	15,2	60,7	24,1	CUOTA INTEGRAL
Kenkari zergapetze bikoitzagatik	2,8	79,2	18,1	Deducción doble imposición
Hobariak eta beste aldi baterako neurrien kenkariak		99,7	0,3	Bonificaciones y otras deducciones temporales
KUOTA LIKIDOA	15,4	60,3	24,3	CUOTA LIQUIDA
Kooperatiba babestuen kenkaria	11,0	27,6	61,4	Deducciones Coop. Protegidas
Muga kuota osoaren % 35 duten kenkariak	9,1	65,7	25,2	Deducciones con límite del 35% de la C.I.
Muga kuota osoaren % 70 duten kenkariak	7,3	54,8	37,8	Deducciones con límite del 70% de la C.I.
KUOTA EFEKTIBO POSITIBOA	16,5	60,3	23,1	CUOTA EFECTIVA POSITIVA

VII.40 KOADROA / CUADRO VII.40

Bizkaiko Lurralde Historikoak likidazio-oinarri positiboaren % 62 pilatu zuen, eta kuota

El Territorio Histórico de Bizkaia acumuló el 62% de la base liquidable positiva, y el 60%

osoaren eta kuota efektiboaren % 60 pilatu zuten. Arabak eta Gipuzkoak % 15 eta % 24 inguru metatzen dute, hurrenez hurren.

de la cuota íntegra y de la cuota efectiva. Álava y Gipuzkoa acumulan valores en torno al 15% y 24%, respectivamente.

SZ-REN LIKIDAZIO BATERATUA / 2020 / LIQUIDACIÓN CONSOLIDADA DEL IS					
ZERGAK FORU ALDUNDI BATI BESTERIK ORDAINTZEN EZ DIZKIOTEN SOZIETATEAK					
SOCIEDADES QUE TRIBUTAN EXCLUSIVAMENTE EN UNA DIPUTACIÓN FORAL					
	ARABA ÁLAVA	BIZKAIA	GIPUZKOA	EUSKAL AE C.A. DE EUSKADI	
AITORPEN-KOPURUA	10.368	33.105	24.453	67.926	NÚMERO DE DECLARACIONES
KONTABILITATE EMAITZA	332.552	2.710.821	1.418.179	4.461.552	RESULTADO CONTABLE
Kontabilitatez kanpoko doiketa positiboak	274.426	2.029.800	749.903	3.054.130	Ajustes extracontables positivos
Kontabilitatez kanpoko doiketa negatiboak	757.605	5.037.206	1.668.550	7.463.361	Ajustes extracontables negativos
OINARRI EZARGARRIA	-150.627	-296.585	499.532	52.320	BASE IMPONIBLE
Mikroenpresen zerga konpentsazioa	8.081	29.090	20.175	57.346	Compensación tributaria microempresas
Enpresen kapitalizazioa sustatzeko konpentsazioa	2.783	10.251	22.119	35.153	Reserva para fomentar la capitalización empresarial
Mozkinak nibelatzeko erreserba berezia	397	-1.104	-4.949	-5.656	Reserva especial nivelación beneficios
Ekintzaitzeta sustatzeko eta eko. jard. send. erreserba	4.603	3.597	-174	8.026	Reserva fomento emprendimiento y refor. act. prod.
Aurreko ekif.O.E. negatiboen konpentsazioa	33.622	267.823	91.023	392.468	Compensación B.I. negativas ejerc. ant.
Beste zuzenketa batzuk		13.145		13.145	Otras correcciones
LIKIDAZIO-ONARRIA	-200.113	-619.387	371.338	-448.162	BASE LIQUIDABLE
Likidazio-oinarri positiboa	622.129	2.461.298	1.247.044	4.330.470	Base liquidable positiva
Likidazio-oinarri negatiboa	-822.241	-3.080.685	-875.706	-4.778.632	Base liquidable negativa
KUOTA OSOA	140.814	431.034	265.006	836.854	CUOTA ÍNTEGRA
Kenkari zergapetze bikoitzagatik	531	9.156	3.917	13.604	Deducción doble imposición
Hobariak eta beste aldi baterako neurrien kenkariak		572		572	Bonificaciones y otras deducciones temporales
KUOTA LIKIDOA	140.283	421.306	261.089	822.677	CUOTA LIQUIDA
Kooperatiba babestuen kenkaria	962	3.196	5.333	9.491	Deducciones Coop. Protegidas
Muga kuota osoaren % 35 duten kenkariak	7.940	42.413	27.225	77.578	Deducciones con límite del 35% de la C.I.
Muga kuota osoaren % 70 duten kenkariak	3.511	20.653	18.774	42.938	Deducciones con límite del 70% de la C.I.
KUOTA EFEKTIBO POSITIBOA	127.870	355.044	209.757	692.671	CUOTA EFECTIVA POSITIVA
Konturako ordainketak guztira	24.346	101.558	78.369	204.272	Pagos a cuenta
KUOTA DIFERENTZIALA	103.524	253.486	131.388	488.398	CUOTA DIFERENCIAL

VII.41 KOADROA / CUADRO VII.41

Foru Aldundietan aurkeztutako aitorten % 95,2 zergak Foru Ogasun bakar batean ordaintzen dituzten erakundeek izan ziren.

El 95,2% de las declaraciones presentadas en las Diputaciones Forales corresponde a entidades que tributan en una única Hacienda Foral.

ZERGAK FORU ALDUNDI BATI BESTERIK ORDAINTZEN EZ DIZKIOTEN SOZIETATEAK				
SOCIEDADES QUE TRIBUTAN EXCLUSIVAMENTE EN UNA DIPUTACIÓN FORAL				
KONTZEPTU NAGUSIEN PISU ERLATIBOA LURRALDE HISTORIKOKA, 2020				
PESO RELATIVO DE LOS PRINCIPALES CONCEPTOS POR TERRITORIOS HISTÓRICOS				
	ARABA* ÁLAVA	BIZKAIA	GIPUZKOA	
AITORPEN-KOPURUA	15,3	48,7	36,0	NÚMERO DE DECLARACIONES
KONTABILITATE EMAITZA	7,5	60,8	31,8	RESULTADO CONTABLE
Kontabilitatez kanpoko doiketa positiboak	9,0	66,5	24,6	Ajustes extracontables positivos
Kontabilitatez kanpoko doiketa negatiboak	10,2	67,5	22,4	Ajustes extracontables negativos
OINARRI EZARGARRIA	-287,9	-566,9	954,8	BASE IMPONIBLE
Mikroenpresen zerga konpentsazioa	14,1	50,7	35,2	Compensación tributaria microempresas
Enpresen kapitalizazioa sustatzeko konpentsazioa	7,9	29,2	62,9	Reserva para fomentar la capitalización empresarial
Mozkinak nibelatzeko erreserba berezia	-7,0	19,5	67,5	Reserva especial nivelación beneficios
Ekintzaitzeta sustatzeko eta eko. jard. send. erreserba	57,3	44,8	-2,2	Reserva fomento emprendimiento y refor. act. prod.
Aurreko ekif.O.E. negatiboen konpentsazioa	8,6	68,2	23,2	Compensación B.I. negativas ejerc. ant.
Beste zuzenketa batzuk		100,0		Otras correcciones
LIKIDAZIO-ONARRIA	44,7	138,2	-82,9	BASE LIQUIDABLE
Likidazio-oinarri positiboa	14,4	56,8	28,8	Base liquidable positiva
Likidazio-oinarri negatiboa	17,2	64,5	18,3	Base liquidable negativa
KUOTA OSOA	16,8	51,5	31,7	CUOTA ÍNTEGRA
Kenkari zergapetze bikoitzagatik	3,9	67,3	28,8	Deducción doble imposición
Hobariak eta beste aldi baterako neurrien kenkariak		100,0		Bonificaciones y otras deducciones temporales
KUOTA LIKIDOA	17,1	51,2	31,7	CUOTA LIQUIDA
Kooperatiba babestuen kenkaria	10,1	33,7	56,2	Deducciones Coop. Protegidas
Muga kuota osoaren % 35 duten kenkariak	10,2	54,7	35,1	Deducciones con límite del 35% de la C.I.
Muga kuota osoaren % 70 duten kenkariak	8,2	48,1	43,7	Deducciones con límite del 70% de la C.I.
KUOTA EFEKTIBO POSITIBOA	18,5	51,3	30,3	CUOTA EFECTIVA POSITIVA

VII.42 KOADROA / CUADRO VII.42

Lurralde historikoen arteko konparazioa eginez, Bizkaian zergak Foru Aldundietariko batean soilik ordaintzen dituzten erakundeen aitortpenen % 48,7 aurkeztu ziren. Ordena hori jarraituz, Gipuzkoan % 36,0 eta Araban % 15,3 aurkeztu ziren.

Sozietate horiek likidazio-oinarri positiboaren % 63 inguru, guztizko kuota osoaren % 57 eta kuota efektiboaren % 57 ekarri zuten.

Aurkeztutako aitortpenen % 4,8 zergak ogasun batean baino gehiagotan ordaintzen dituzten erakundeek izan ziren. Hala ere, erakunde kopuru txiki horrek hiru lurralde historikoetako kuota efektibo positiboaren heren bat baino gehiago pilatu zuen.

Comparando entre Territorios Históricos, en Bizkaia se presentan el 48,7% de las declaraciones de entidades que tributan exclusivamente en una de las Diputaciones Forales. Siguiendo el orden, en Gipuzkoa se presentan el 36,0% y en Álava el 15,3%.

Estas sociedades aportan alrededor del 63% de la base liquidable positiva, del 57% de la cuota íntegra total y de la cuota efectiva.

El 4,8% de las declaraciones presentadas corresponden a entidades que tributan en varias haciendas. Este reducido número de entidades aporta, sin embargo, más de un tercio de la cuota efectiva positiva correspondiente al conjunto de los tres Territorios Históricos.

SZ-REN LIKIDAZIO BATERATUA / 2020 / LIQUIDACIÓN CONSOLIDADA DEL IS					
ZERGAK HAINBAT ADMINISTRAZIOTAN ORDAINITZEN DITUZTEN SOZIEATEAK					
SOCIEDADES QUE TRIBUTAN EN MÁS DE UNA ADMINISTRACIÓN					
	ARABA ÁLAVA	BIZKAIA	GIPUZKOA	EUSKAL AE C.A. DE EUSKADI	
AITORPEN-KOPURUA	1.006	1.477	955	3.438	NÚMERO DE DECLARACIONES
KONTABILITATE EMAITZA	171.771	2.356.449	307.016	2.835.236	RESULTADO CONTABLE
Kontabilitatez kanpoko doiketa positiboak	317.835	2.179.542	578.346	3.075.723	Ajustes extracontables positivos
Kontabilitatez kanpoko doiketa negatiboak	371.242	3.742.097	707.316	4.820.655	Ajustes extracontables negativos
OINARRI EZARGARRIA	118.364	793.894	178.046	1.090.304	BASE IMPONIBLE
Mikroenpresen zerga konpentsazioa					Compensación tributaria microempresas
Enpresen kapitalizazioa sustatzeko konpentsazioa	5.118	3.904	3.401	12.423	Reserva para fomentar la capitalización empresarial
Mozkinak nibelatzeko erreserba berezia	17	-76	-513	-573	Reserva especial nivelación beneficios
Ekintzailetza sustatzeko eta eko. jard. send. erreserba	2.997	462	72	3.530	Reserva fomento emprendimiento y refor. act. prod.
Aurreko ek. O.E. negatiboen konpentsazioa	8.236	19.023	26.605	53.863	Compensación B.I. negativas ejerc. ant.
Beste zuzenketa batzuk					Otras correcciones
LIKIDAZIO-ONARRIA	101.997	770.580	148.482	1.021.059	BASE LIQUIDABLE
Likidazio-oinarri positiboa	329.542	1.861.891	370.135	2.561.567	Base liquidable positiva
Likidazio-oinarri negatiboa	-227.545	-1.091.311	-221.653	-1.540.508	Base liquidable negativa
KUOTA OSOA	80.716	456.093	87.870	624.678	CUOTA INTEGRAL
Kenkari zergapetze bikoitzagatik	180	11.015	682	11.877	Deducción doble imposición
Hobariak eta beste aldi baterako neurrien kenkariak		3.262	13	3.275	Bonificaciones y otras deducciones temporales
KUOTA LIKIDOA	80.536	441.816	87.174	609.526	CUOTA LIQUIDA
Kooperatiba babestuen kenkaria	662	888	3.736	5.287	Deducciones Coop. Protegidas
Muga kuota osoaren % 35 duten kenkariak	4.185	44.619	6.160	54.965	Deducciones con límite del 35% de la C.I.
Muga kuota osoaren % 70 duten kenkariak	851	12.036	3.782	16.669	Deducciones con límite del 70% de la C.I.
KUOTA EFEKTIBO POSITIBOA	74.837	384.273	73.496	532.606	CUOTA EFECTIVA POSITIVA
Konturako ordainketak guztira	14.191	38.909	10.952	64.052	Pagos a cuenta
KUOTA DIFERENTZIALA	60.646	345.364	62.543	468.554	CUOTA DIFERENCIAL

VII.43 KOADROA / CUADRO VII.43

Azkenik, VII.44 Koadroan 2020ko ekitaldiko likidazio finkatuari buruzko datuak jaso dira eta erakundeek aplikatutako araudiaren arabera (foru araudia edo lurralde erkideekoa) bereizi dira.

Lurralde erkideko araudia aplikatu zuten aitortpenen ehuneko % 3,6a iritsi zen. Hala ere likidazio-oinarriaren, kuota osoaren eta kuota efektiboaren zati handi bat dute.

Por último, se presenta en el Cuadro VII.44 la liquidación consolidada del ejercicio 2020 diferenciando la normativa aplicada por las entidades, normativa foral o normativa de territorio común.

El porcentaje de declaraciones que aplican normativa de territorio común alcanzó el 3,6%, sin embargo, acumulan una parte importante de la base liquidable, de la cuota íntegra y de la cuota efectiva.

SOZIETATEEN GAINEKO ZERGA / 2020 / IMPUESTO SOBRE SOCIEDADES
EUSKAL AE / C.A. DE EUSKADI
LIKIDAZIO BATERATUA ERABILITAKO ARAUDIAREN ARABERA / LIQUIDACIÓN CONSOLIDADA SEGÚN NORMATIVA APLICADA

	Foru Araudia / Normativa Foral			Estatuko araudia Normativa Común	GUZTIRA TOTAL	
	LHko Araudia Normativa del TH	EAEko gainerakoa Resto CAE	Guztira Total			
AITORPEN-KOPURUA	68.374	448	68.822	2.542	71.364	NÚMERO DE DECLARACIONES
KONTABILITATE EMAITZA	6.931.036	71.599	7.002.635	294.153	7.296.788	RESULTADO CONTABLE
Kontabilitatez kanpoko doiketa positiboak	3.962.219	211.447	4.173.666	1.956.188	6.129.853	Ajustes extracontables positivos
Kontabilitatez kanpoko doiketa negatiboak	10.037.366	264.682	10.302.048	1.981.967	12.284.016	Ajustes extracontables negativos
OINARRI EZARGARRIA	855.888	18.364	874.252	268.372	1.142.624	BASE IMPONIBLE
Mikroenpresen zerga konpentsazioa	57.339	7	57.346	0	57.346	Compensación tributaria microempresas
Enpresen kapitalizazioa sustatzeko konpentsazioa	42.040	565	42.605	4.971	47.576	Reserva para fomentar la capitalización empresarial
Mozkinak nibelatzeko erreserba berezia	-5.206	6	-5.200	-32	-5.233	Reserva especial nivelación beneficios
Ekintzailatza sustatzeko eta eko. jard. send. erreserba	11.361	196	11.558	0	11.558	Reserva fomento emprendimiento y refor. act. prod.
Aurreko ekit.O.E. negatiboen konpentsazioa	422.835	10.601	433.436	12.894	446.330	Compensación B.I. negativas ejerc. ant.
Beste zuzenketa batzuk	19.473	0	19.473	0	19.473	Otras correcciones
LIKIDAZIO-OINARRIA	315.457	7.000	322.457	250.441	572.898	BASE LIQUIDABLE
Likidazio-oinarri positiboa	5.860.844	148.828	6.009.672	882.368	6.892.039	Base liquidable positiva
Likidazio-oinarri negatiboa	-5.545.367	-141.828	-5.687.215	-631.926	-6.319.141	Base liquidable negativa
KUOTA OSOA	1.208.373	35.960	1.244.333	217.200	1.461.532	CUOTA ÍNTEGRA
Kenkari zergapetze bikoitzagatik	23.735	123	23.858	1.622	25.481	Deducción doble imposición
Hobariak eta beste aldi baterako neurrien kenkariak	3.834	0	3.834	13	3.847	Bonificaciones y otras deducciones temporales
KUOTA LIKIDOA	1.180.803	35.837	1.216.640	215.564	1.432.204	CUOTA LIQUIDA
Kooperatiba babestuen kenkaria	13.889	889	14.778	0	14.778	Deducciones Coop. Protegidas
Muga kuota osoaren % 35 duten kenkariak	123.107	3.371	126.478	6.065	132.543	Deducciones con límite del 35% de la C.I.
Muga kuota osoaren % 70 duten kenkariak	57.156	2.210	59.366	238	59.605	Deducciones con límite del 70% de la C.I.
KUOTA EFEKTIBO POSITIBOA	986.650	29.367	1.016.017	209.261	1.225.278	CUOTA EFECTIVA POSITIVA
Konturako ordaintzetan guztira	228.531	8.336	236.868	31.457	268.325	Pagos a cuenta
KUOTA DIFERENTZIALA	758.119	21.030	779.150	177.804	956.953	CUOTA DIFERENCIAL

Lurralde historikoei dagozkien datuak II.2 eranskinoko A3, B3, G3 koadroetan / La información correspondiente a los territorios históricos en el Anexo II.2 cuadros A3, B3 y G3.

VII.44 KOADROA / CUADRO VII.44

Aitorpenen % 96,4k foru-araudia aplikatu zuten, eta kuota osoaren % 85,1 eta kuota efektiboaren % 82,9 ekarri zuten.

El 96,4% de las declaraciones aplican normativa foral y aportan el 85,1% de la cuota íntegra y el 82,9% de la cuota efectiva.

SOZIETATEEN GAINEKO ZERGA / EUSKADI / IMPUESTO SOBRE SOCIEDADES
LIKIDAZIO BATERATUAREN OSAGAI NAGUSIEN BILAKAERA
EVOLUCIÓN DE LOS PRINCIPALES CONCEPTOS DE LA LIQUIDACIÓN CONSOLIDADA

URTEAK AÑOS	Likidazio- Oinarria Base liquidable	Likidazio- Oinarria positiboa Base Liquidable Positiva	Kuota Osoa Cuota Íntegra	Kenkaria Zergapetze Bikoitzagatik D. Doble Imposición	Hobariak Bonificac.	Aplikatutako Kenkariak Deducciones Aplicadas	Kuota Epektiboa Cuota Efectiva
2015	1.252.963	5.773.116	1.475.548	46.336	577	272.223	1.156.412
2016	618.890	6.226.094	1.576.452	54.361	35	292.952	1.229.104
2017	2.911.605	6.843.591	1.682.389	24.227	27	316.613	1.341.522
2018	2.566.458	7.404.069	1.779.564	38.774	1.808	301.987	1.436.995
2019	4.886.914	8.326.199	1.708.920	36.506	3.389	291.598	1.377.427
2020	572.898	6.892.039	1.461.532	25.481	3.847	206.927	1.225.277
% 16/15	50,6	7,8	6,8	17,3	-93,8	7,6	6,3
% 17/16	370,5	9,9	6,7	-55,4	-24,1	8,1	9,1
% 18/17	-11,9	8,2	5,8	60,0	6.609,8	-4,6	7,1
% 19/18	90,4	12,5	-4,0	-5,8	87,4	-3,4	-4,1
% 20/19	-88,3	-17,2	-14,5	-30,2	13,5	-29,0	-11,0

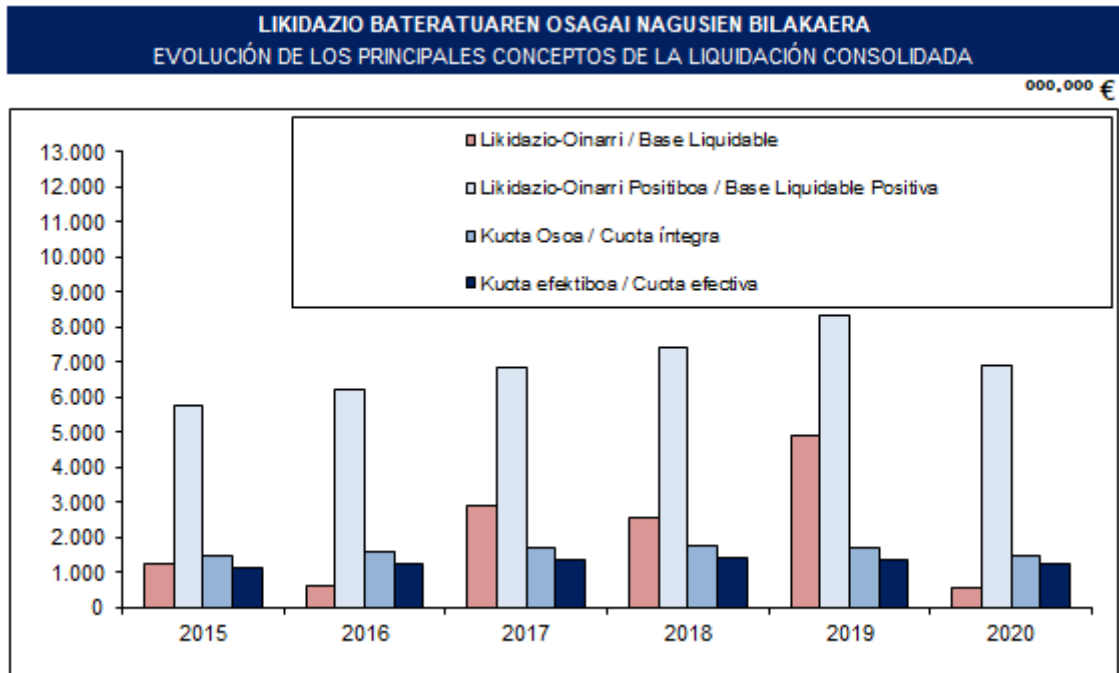
Lurralde historikoei dagozkien datuak II.2 eranskinoko A4, B4, G4 koadroetan / La información correspondiente a los territorios históricos en el Anexo II.2 cuadros A4, B4 y G4.

*2013-2017ko aldian ez da izan zerga Arabako Foru Aldundian araudi erkideari jarraituz likidatu zuten sozietateen informazioa. / En el periodo 2013-2017 no se dispone de la información de las Sociedades que liquidaron el impuesto en la Diputación Foral de Álava bajo Normativa Común.

VII.45 KOADROA / CUADRO VII.45

VII.45 Koadroan aitorten bateratuaren kontzeptu nagusien bilakaera iusten da.

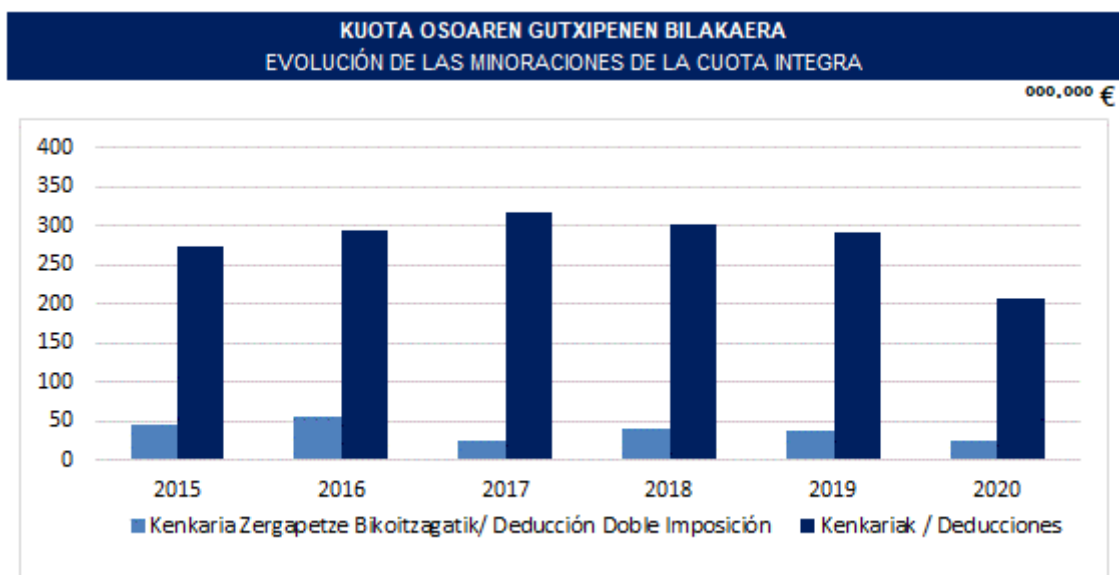
El Cuadro VII.45 muestra la evolución de los principales conceptos de la declaración consolidada.



VII.17 GRAFIKOA / GRÁFICO VII.17

VII.17 Grafikoan eta VII.18 Grafikoan kontzeptuek 2015 eta 2020 urteen artean izan zuten bilakaera ikus daiteke.

En el Gráfico VII.17 y en el Gráfico VII.18 puede apreciarse la evolución entre 2015 y 2020 de los distintos conceptos.



VII.18 GRAFIKOA / GRÁFICO VII.18

f. Batez besteko tasak: nominala eta efektiboa

Batez besteko tasa nominalak kuota osoa likidazio-oinarri positiboarekin erlazionatzen du. 2020ko ekitaldian, hiru lurralde historikoak elkarrekin hartuta, % 21,2 ingurukoa izan zen.

Batez besteko tasarik altuena eragiketen bolumenaren arabera ordaindu duten sozietateek jasan dute, % 24,4. Tasa hori 5,1 portzentaje puntu altuagoa da zerga bere Lurralde Historikoan % 100ean ordaindu duten sozietateek jasandakoa baino, horiena % 19,3 izan da eta.

f. Tipos medios: nominal y efectivo

El tipo medio nominal relaciona la cuota íntegra con la base liquidable positiva. En el ejercicio 2020, para el conjunto de los tres Territorios Históricos, éste se situó en el 21,2%.

El tipo medio más alto lo presentan las sociedades que tributan en proporción al volumen de operaciones, el 24,4%, y es 5,1 puntos porcentuales superior al resultante para las sociedades que tributan al 100% en su Territorio Histórico, que ha sido del 19,3%.

BATEZ BESTEKO TASA NOMINALA ETA EFEKTIBOA / 2020 / TIPOS MEDIOS NOMINAL Y EFECTIVO					
	ARABA* ÁLAVA	BIZKAIA	GIPUZKOA	EUSKAL AE C.A. EUSKADI	
%					
Foru Aldundia bakar batean zergak ordaindu dituzten soz.ak / Sociedades que tributan en una única Diputación Foral					
Batez besteko tasa nominala	22,6	17,5	21,3	19,3	Tipo medio nominal
Batez besteko tasa efektiboa	20,6	14,4	16,8	16,0	Tipo medio efectivo
Hainbat Administrazioetan zergak ordaindu dituzten soz.ak / Sociedades que tributan en más de una Administración					
Batez besteko tasa nominala	24,5	24,5	23,7	24,4	Tipo medio nominal
Batez besteko tasa efektiboa	22,7	20,6	19,9	20,8	Tipo medio efectivo
LHko foru-araudia erabiltzen duten sozietateak / Sociedades que aplican la normativa foral del TH					
Batez besteko tasa nominala	22,8	19,9	21,4	20,7	Tipo medio nominal
Batez besteko tasa efektiboa	21,0	16,2	16,5	16,9	Tipo medio efectivo
Estatuko araudia erabiltzen duten sozietateak / Sociedades que aplican normativa de T. común					
Batez besteko tasa nominala	24,8	24,7	24,2	24,6	Tipo medio nominal
Batez besteko tasa efektiboa	23,2	24,1	23,2	23,7	Tipo medio efectivo
Aitorpen guztiak / Todas las declaraciones					
Batez besteko tasa nominala	23,3	20,5	21,8	21,2	Tipo medio nominal
Batez besteko tasa efektiboa	21,3	17,1	17,5	17,8	Tipo medio efectivo

VII.46 KOADROA / CUADRO VII.46

Batez besteko tasa efektiboak kuota efektiboa likidazio-oinarri positiboarekin lotzen du. Sozietateen gaineko Zergaren batez besteko tasa efektiboa % 17,8 izan zen eta, beraz, jaitsi zen batez besteko tasa nominalarekin alderatuz.

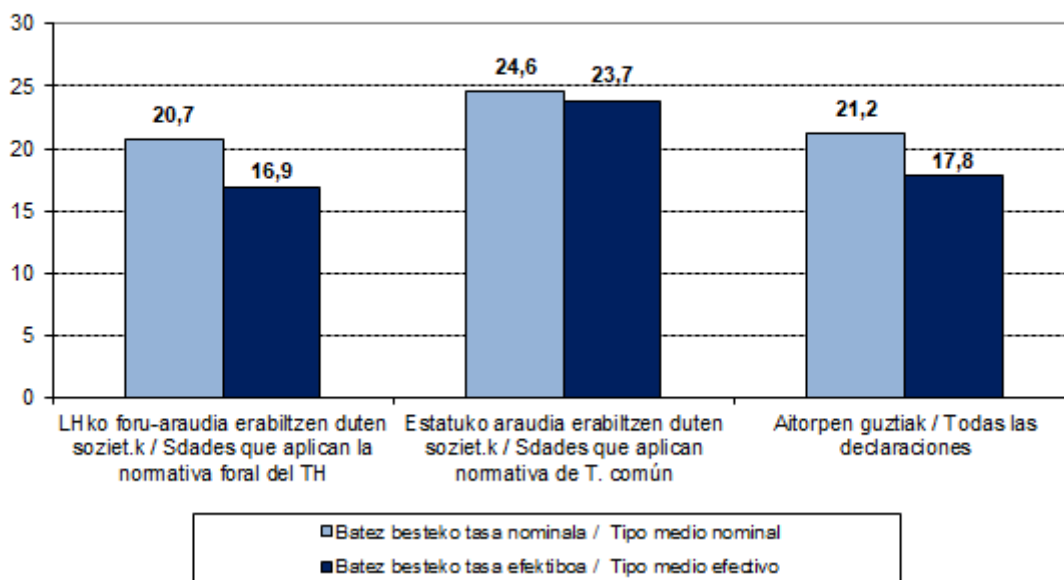
Arautegi-konparaziora itzulita, foru-araudia aplikatu zuten erakundeen batez besteko tasa efektiboa % 16,9 izan zen, eta igo zen lurralde erkideko araudia aplikatu zutenentzat.

El tipo medio efectivo relaciona la cuota efectiva con la base liquidable positiva. El tipo medio efectivo del Impuesto sobre Sociedades se situó en el 17,8%, lo que representó una bajada respecto del tipo medio nominal.

Volviendo a la comparación normativa, el tipo medio efectivo de las entidades que aplicaron normativa foral se situó en el 16,9%, siendo mayor para las que aplicaron normativa de territorio común.

SOZETATEEN GAINEKO ZERGA / 2020 / IMPUESTO SOBRE SOCIEDADES
BATEZ BESTEKO TASA / TIPOS MEDIOS

%



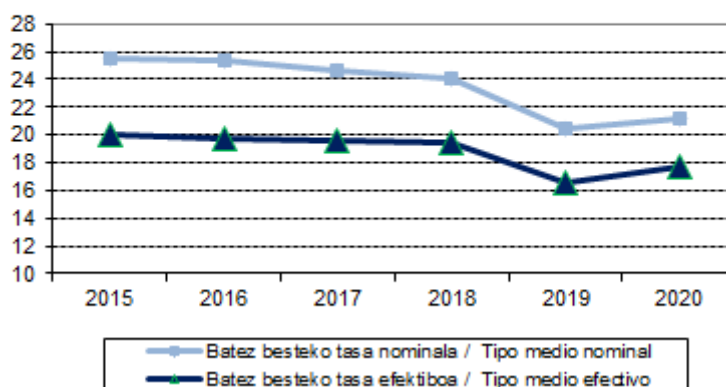
VII.19 GRAFIKOA / GRÁFICO VII.19

VII.20 Grafikoan ikusten dugu azken sei urteren kalkulaturako batez besteko tasen bilakaera.

En el Gráfico VII.20, observamos la evolución de los tipos medios calculados en los últimos seis años.

SOZETATEEN GAINEKO ZERGA / IMPUESTO SOBRE SOCIEDADES
BATEZ BESTEKO TASA NOMINALA ETA EFEKTIBOAREN BILAKAERA
EVOLUCIÓN DE LOS TIPOS MEDIOS NOMINAL Y EFECTIVO

%



*2013-2017ko aldian ez da izan zerga Arabako Foru Aldundian araudi erkideari jarraituz likidatu zuten sozietateen informazioa. / En el periodo 2013-2017 no se dispone de la información de las Sociedades que liquidaron el impuesto en la Diputación Foral de Álava bajo Normativa Común.

VII.20 GRAFIKOA / GRÁFICO VII.20

g. Zerga-pizgarriak

Ondorengo tauletako zenbatekoak 2020ko inbertsioen eta enplegu-sorkuntzaren ziozko kenkarietarako dagozkie. Kenkariak Sozietateen

g. Incentivos fiscales

Los importes que figuran en los siguientes cuadros, se refieren a las deducciones por inversiones y creación de empleo generadas

gaineko Zergaren 2020ko ekitaldiko aitortpenetan aplikatu daitezke edo, bestela, kuota likidoa nahiko ez bada, hurrengo ekitaldietarako utzi.

Sortutako kenkariak edo erakunde batek izan dezakeenak 2020ko ekitaldian zehar izandako inbertsio eta gastuei egiten die erreferentzia. Bestalde, enpresa batek ekitaldiaren likidazioan aplikatutako kenkariaren zenbatekoak ez du zertan ekitaldian sortutako kenkariarenarekin bat etorri behar. Izan ere, erakunde bakoitzak aitortutako kuota likidoaren arabera da.

en el ejercicio 2020, las cuales pueden ser aplicadas en la declaración del Impuesto sobre Sociedades del ejercicio 2020, o bien, por falta de cuota líquida, quedar pendiente su aplicación hasta ejercicios posteriores.

La deducción generada o, lo que es lo mismo, a la que tiene derecho una entidad, se refiere a los importes de inversión y gasto realizados durante el ejercicio 2020. Por el contrario, el importe de la deducción aplicada en la liquidación del ejercicio por una empresa, no tiene por qué coincidir con la deducción generada en el ejercicio, sino que se trata de una magnitud que viene condicionada por la cuota líquida declarada por cada entidad.

SOZIJATEEN GAINEKO ZERGA / IMPUESTO SOBRE SOCIEDADES
SORTUTAKO KENKARI NAGUSIEN BILAKAERA
EVOLUCIÓN DE LAS PRINCIPALES DEDUCCIONES GENERADAS

000 €

URTEAK AÑOS	A.F. Inbertsioak Inversiones en Activos Fijos	Ingurumenek o Inbertsioak Inversión Medio Ambiental	Enpleguaren Sorrera Creación de empleo	I+G+b / I+D+i	I+G+b-ko proiektuetan parte hartzea Participación I+D+i	Kultura / Cultura	Gainerakoak / Resto	Kenkari guztiak Total Deducciones
	2015	146.554	2.578	38.331	152.752	0	5.833	5.664
2016	165.674	4.575	41.780	156.054	0	5.827	6.182	380.091
2017	183.805	5.537	50.009	153.222	764	4.325	5.639	403.300
2018	171.047	2.764	46.780	138.466	6.726	2.616	9.479	377.877
2019	206.340	8.783	32.107	154.375	4.546	6.214	9.012	421.377
2020	161.243	2.467	27.063	139.202	5.276	5.062	8.229	348.260
% 16/15	13,0	77,4	9,0	2,2		-0,1	9,1	8,1
% 17/16	10,9	21,0	19,7	-1,8		-25,8	-8,8	6,1
% 18/17	-6,9	-50,1	-6,5	-9,6	780,9	-39,5	68,1	-6,3
% 19/18	20,6	217,8	-31,4	11,5	-32,4	137,5	-4,9	11,5
% 20/19	-21,9	-71,9	-15,7	-9,8	16,0	-18,5	-8,7	-17,4

***2013-2017ko aldian ez da izan zerga Arabako Foru Aldundian araudi erkideari jarraituz likidatu zuten sozietateen informazioa.** / En el periodo 2013-2017 no se dispone de la información de las Sociedades que liquidaron el impuesto en la Diputación Foral de Álava bajo Normativa Común.

VII.47 KOADROA / CUADRO VII.47

2020ko ekitaldian sortu ziren kenkariaren guztirako zenbatekoak (mugadunak zein mugarik ez dutenak) 348 milioi euro batu zuen, hau da, 2019ko ekitaldian baino % 17,4 gutxiago (73,2 milioi euro, kopuru absolutuetan).

Aipatu behar da beherakada hori, funtsean, aktibo ez-korrente berrietan egindako inbertsioak sortutako kenkariaren beherakadaren ondorioa dela, zeina % 21,9 jaitsi baita 2019ko ekitaldiarekin alderatuta. Kopuru absolutuetan, 45 milioi euro izan da beherakuntza.

El importe conjunto de las deducciones generadas con y sin límite de cuota en el ejercicio 2020 alcanzaron los 348 millones de euros, lo que supone, respecto al ejercicio 2019, una disminución del 17,4%, que en términos absolutos se cifra en 73,2 millones de euros.

Hay que señalar que esta reducción es el resultado fundamentalmente de la minoración de la deducción generada por inversión en activos no corrientes nuevos, la cual decrece un 21,9% respecto al ejercicio 2019. En términos absolutos, es un disminución de 45 millones de euros.

Bestalde, I+G+Bn egindako inbertsioek sortutako kenkarien zenbatekoa egonkor murriztu ere bazen; epigrafe garrantzitsuenetarikoa izanda ere (sortutako kenkari guztien % 40,0), aurreko urtearekin alderaturik % 9,8 jaitsi zen.

Enplegua sortzeari loturiko kenkariak % 15,7 murriztu ziren.

Teknologia garbien gaineko eta ingurumena kontserbatu eta hobetzearen ondoriozko kenkariak ere eboluzio positiboa izan zuten, 2019. urtearekin alderatuta, murriztu ziren eta.

Azkenik, azpimarratu behar da kultura sustatzeko sortutako kenkariak beharakada izan zuten aurreko urtearekin alderatuta.

3.a.3. Beste zerga zuzeneko batzuk

a. Ez-egoiliarren Errentaren gaineko Zerga

Ez-egoiliarren Errentaren gaineko Zerga zuzeneko tributua da, erkide lurraldean bizi ez diren pertsona fisiko eta juridikoek euskal lurraldean eskuratutako errenta zergapetzen duena. Zerga ordaintzeko obligazio erreala duten zergadunei aplikatuko zaie tributua hau.

Hori ez da zergadun ez-egoiliarren tributazioa aztertu beharreko ikuspegi bakarra. Hain zuzen, barne-araudiaz gain, onartuta egon daitekeen nazioarteko araudia, zergapetze bikoitzeko hitzarmenen bidezkoa, hartu behar da aintzat; beraz, nazioarteko garrantzia duen egitatezko kasu bat gertatzen denean, lehenengo eta behin araudi arruntera jo beharko dugu, egonez gero, eta, halakorik ez bada go edo hori zehatza ez bada, barne-araudira jo beharko dugu, eta ez beste hurrenkera batean.

Ez-egoiliarren errentaren gaineko zerga 1999an sartu zen euskal zerga-sisteman, zerga bera arautzen zuten eta ordura arte pertsona fisikoen errentaren gaineko zergan eta sozietateen gaineko zergan zegoen ordaintzeko antzinako betebeharrak erreala ordeztu zuten foru arauen bidez.

Foru arau horiek eguneratu egin dira, ez-egoiliarren errentaren gaineko zerga sozietateen gaineko zergan eta pertsona fisikoen errentaren gaineko zergan egindako

Por otro lado, el importe de las deducciones generadas por inversiones en I+D+i también disminuyó, ya que representando uno de los epígrafes más importantes con un 40,0% sobre el total de deducciones generadas, decreció un 9,8% respecto a 2019.

Las deducciones en concepto de creación de empleo disminuyeron un 15,7%.

Las deducciones sobre tecnologías limpias y por conservación y mejora del medio ambiente también experimentaron una evolución negativa, disminuyendo fuertemente respecto al año 2019.

Por último, hay que señalar que las deducciones generadas para el fomento de la cultura crecen fuertemente respecto a 2019.

3.a.3. Otros Impuestos Directos

a. Impuesto sobre la Renta de no Residentes

El Impuesto sobre la Renta de no Residentes es un tributo de carácter directo que grava la renta obtenida en territorio vasco por las personas físicas y entidades no residentes en territorio español. Es el tributo por el que se somete a gravamen a los contribuyentes sujetos a la denominada obligación real.

Esta no es la única perspectiva desde la que hay que analizar la tributación de los contribuyentes no residentes, además de la normativa interna debemos tener en cuenta la posible normativa internacional, vía Convenios de Doble Imposición, que se haya aprobado, de tal modo que ante un determinado supuesto de hecho con trascendencia internacional, deberemos acudir primero a la normativa convencional, si la hay, y en su defecto, o ante la falta de precisión de la misma, a la normativa interna, y no en otro orden.

El Impuesto sobre la Renta de no Residentes se introdujo en el sistema tributario vasco en 1999 por medio de las Normas Forales que regulaban el propio Impuesto y que sustituyeron a la antigua obligación real de contribuir existente hasta entonces en el Impuesto sobre la Renta de las Personas Físicas y en el Impuesto sobre Sociedades.

Estas Normas Forales se han ido actualizando, acompañando la regulación del IRNR con las reformas efectuadas en el Impuesto sobre Sociedades y en el Impuesto sobre la Renta

erreformekin bat etorraraziz eta zuzeneko zergapetzearen figura nagusien erreforma osoa burutuz.

Ekonomia Itunaren 21.Bat artikuluan ezartzen da Ez-egoiliarren Errentaren gaineko Zerga itundutako tributua dela eta une bakoitzean Estatuak ezartzen dituen arau substantibo eta formalen arabera arautzen dela.

Hala ere, egoitza atzerrian daukaten pertsona edo erakundeek Euskal Herrian establezimendu iraunkorrek helbideratuta izanez gero, zerga horren inguruko araudi autonomia aplikatzen zaie pertsona edo erakunde egoiliarrak izanez gero, Sozietateen gaineko Zergaren inguruko araudia aplikatzen bazaie.

Ez-egoiliarren Errentaren gaineko Zergaren oinarritzko foru araudia ondorengoa da:

Araba

- Ekainaren 18ko 21/2014 Foru Araua, Ez-egoiliarren Errentaren gaineko Zergari buruzkoa.
- 3/2016 Foru Dekretua, Urtarrilaren 12ko Diputatuen Kontseiluarena, Ez-egoiliarren Errentaren gaineko Zergaren araudia onartzekoa.

Bizkaia

- Abenduaren 5eko 12/2013 Foru Araua, Ez-egoiliarren Errentaren gaineko Zergari buruzkoa.
- Bizkaiko Foru Aldundiaren 48/2014 Foru Dekretua, apirilaren 15ekoa, Ez-egoiliarren Errentaren gaineko Zergaren araudia onartzen dena.

Gipuzkoa

- Abenduaren 10eko 16/2014 Foru Araua, Ez-egoiliarren Errentaren gaineko Zergari buruzkoa.
- Maiatzaren 17ko 11/2016 Foru Dekretua, Ez-egoiliarren Errentaren gaineko Zergaren araudia onartzekoa.

de las Personas Físicas y completando una reforma integral de las principales figuras de la imposición directa.

El Concierto Económico establece en su artículo 21.Uno que el Impuesto sobre la Renta de no Residentes es un tributo concertado que se regirá por las mismas normas sustantivas y formales que las establecidas en cada momento por el Estado.

No obstante, a los establecimientos permanentes domiciliados en el País Vasco de personas o entidades residentes en el extranjero les será de aplicación la normativa autónoma de este impuesto, si en el caso de ser personas o entidades residentes, resultara de aplicación la normativa del Impuesto sobre Sociedades.

La normativa foral básica del Impuesto sobre la Renta de no Residentes es la siguiente:

Álava

- Norma Foral 21/2014, de 18 de junio, del Impuesto sobre la Renta de no Residentes.
- Decreto Foral 3/2016, del Consejo de Diputados de 12 de enero, por el que se aprueba el Reglamento del Impuesto sobre la Renta de no Residentes.

Bizkaia

- Norma Foral 12/2013, de 5 de diciembre, del Impuesto sobre la Renta de No Residentes.
- Decreto Foral de la Diputación Foral de Bizkaia 48/2014, de 15 de abril, por el que se aprueba el Reglamento del Impuesto sobre la Renta de No Residentes.

Gipuzkoa

- Norma Foral 16/2014, de 10 de diciembre, del Impuesto sobre la Renta de no Residentes.
- Decreto Foral 11/2016, de 17 de mayo, por el que se aprueba el Reglamento del Impuesto sobre la Renta de no Residentes.

VII.48 koadroan lurralde historikoetan 2016-2021 aldian bildutako zenbatekoaren bilakaera jaso da.

Ez-egoiliarren Errentaren gaineko Zerga 1999an indarrean sartu zenetik, Estatuarekiko erregularizazioak direla eta, 2015ean eta 2016an baino ez du bilketa negatiboa izan. 2017. urtean diru-bilketa positiboa berreskuratu ostean, 2021. urtean, bilketa hazi zen % 22,5 aurreko ekitaldikoaren aldean, eta 62 milioi bildu ziren.

Lurralde historikoka, Bizkaian eta Gipuzkoan diru-bilketa % 34,1 eta % 16,0 hazi da, hurrenez hurren; hala ere, Araban, % 0,7 murriztu da.

El Cuadro VII.48 recoge la evolución de la recaudación por Territorios Históricos en el período 2016-2021.

Desde que entró en vigor en 1999 el Impuesto sobre la Renta de No Residentes, sólo en 2015 y 2016 este impuesto presentó una recaudación negativa debido a las regularizaciones con el Estado. Tras haberse recuperado la recaudación positiva en 2017, en 2021 la recaudación aumentó un 22,5% con respecto al ejercicio anterior, alcanzando un importe de 62 millones.

Por territorios históricos, en Bizkaia y en Gipuzkoa se produjo un aumento de la recaudación de un 34,1% y un 16,0%, respectivamente, sin embargo, en Álava cayó la recaudación un 0,7%.

EZ-EGOILIARREN ERRENTAREN GAINEKO ZERGA / IMPUESTO SOBRE LA RENTA DE NO RESIDENTES				
DIRU-BILKETAREN BILAKAERA LURRALDE HISTORIKOKA				
EVOLUCIÓN DE LA RECAUDACIÓN POR TERRITORIOS HISTÓRICOS				
	ARABA ÁLAVA	BIZKAIA	GIPUZKOA	EUSKAL AE C.A. DE EUSKADI
2016	7.308	-22.448	12.751	-2.389
2017	7.862	13.970	11.401	33.233
2018	11.209	5.734	15.495	32.439
2019	9.613	23.529	18.693	51.835
2020	10.277	27.807	12.705	50.788
2021	10.204	37.276	14.732	62.212
%17/16	7,6	162,2	-10,6	1.491,3
%18/17	42,6	59,0	35,9	2,4
%19/18	-14,2	-310,3	20,6	59,8
%20/19	6,9	18,2	-32,0	-2,0
%21/20	-0,7	34,1	16,0	22,5

VII.48 KOADROA / CUADRO VII.48

b. Oinordetza eta Dohaintzen gaineko Zerga

Araudi autonomoko zerga itundua da Oinordetza eta Dohaintzen gaineko Zerga. Foru-aldundiei dagokie zerga hori ordainaraztea haien lurralde-eremuan, baldin eta oinordetzaren kausatzaileak Euskadin bazuen ohiko bizilekua, dohaintzutako ondasun higiezinak euskal lurraldean badaude eta dohaintzutako ondasunen eta eskubideen dohaintza-emaileak euskal lurraldean badu ohiko bizilekua.

b. Impuesto sobre Sucesiones y Donaciones

El Impuesto sobre Sucesiones y Donaciones es un impuesto concertado de normativa autónoma. Su exacción corresponde a las Diputaciones Forales dentro de su ámbito territorial cuando, en las sucesiones, el causante tenga su residencia habitual en el País Vasco y cuando, en las donaciones de bienes inmuebles, éstos radiquen en el territorio vasco, y en las de los demás bienes y derechos, cuando el donatario tenga su residencia habitual en dicho territorio.

Araudi autonomopeko zerga izan arren, foru-aldundiek lurralde erkideko arauak aplikatuko dituzte, baldin eta bost urte baino gutxiago pasa badira kausatzaileak edo dohaintza-hartzaileak egoitza Euskadin eskuratu zuenetik zerga ordaindu beharra sortu den arte. Hauek dira zerga hori arautzen duten arauak:

Araba

- Maiatzaren 16ko 11/2005 Foru Araua, Oinordetza eta Dohaintzen gaineko Zergari buruzkoa.

- 74/2006 Foru Dekretua, azaroaren 29ko Diputatuen Kontseiluarena. Honen bidez, Oinordetzen eta Dohaintzen gaineko Zergaren arautegia onartu zen.

Bizkaia

- 4/2015 Foru Araua, martxoaren 25ekoa, Oinordetza eta Dohaintzen Gaineko Zergari buruzkoa.

- Bizkaiko Foru Aldundiaren 58/2015 Foru Dekretua, apirilaren 21ekoa. Honen bidez, Oinordetza eta Dohaintzen gaineko Zergari buruzko Erregelamendua onesten da.

Gipuzkoa

- Urtarrilaren 11ko 3/1990 Foru Araua, Oinordetza eta Dohaintzen gaineko Zergari buruzkoa.

- Urriaren 22ko 42/2012 Foru Dekretua, Oinordetza eta Dohaintzen gaineko Zergaren Erregelamendua onartzekoa.

2021ean Oinordetza eta Dohaintzen gaineko Zergaren diru-bilketak gorakada handia izan zuen, % 47,3koa, lurralde historiko guztietan.

2021ean zerga horren bilketa zerga itunduen bilketa osoaren % 1,1 izan zen.

2016-2021 epean bilketak lurralde historiko bakoitzean izan zuen bilakaera VII.49 Koadroan eta VII.21 Grafikoa jaso da.

A pesar de tratarse de un tributo de normativa autónoma, existe la salvedad de que las Diputaciones Forales apliquen las normas de territorio común, cuando el causante o donatario hubiese adquirido la residencia en el País Vasco con menos de cinco años de antelación a la fecha de devengo del Impuesto. La normativa que regula este Impuesto es la siguiente:

Álava

- Norma Foral 11/2005, de 16 de mayo, del Impuesto sobre Sucesiones y Donaciones.

- Decreto Foral 74/2006, del Consejo de Diputados de 29 de noviembre, que aprueba el Reglamento del Impuesto sobre Sucesiones y Donaciones.

Bizkaia

- Norma Foral 4/2015, de 25 de marzo, del Impuesto sobre Sucesiones y Donaciones.

- Decreto Foral de la Diputación Foral de Bizkaia 58/2015, de 21 de abril, por el que se aprueba el Reglamento del Impuesto sobre Sucesiones y Donaciones.

Gipuzkoa

- Norma Foral 3/1990, de 11 de enero, del Impuesto de Sucesiones y Donaciones.

- Decreto Foral 42/2012, de 22 de octubre, por el que se aprueba el Reglamento del Impuesto de Sucesiones y Donaciones.

En 2021 la recaudación por el Impuesto sobre Sucesiones y Donaciones experimentó un fuerte aumento del 47,3%, incremento dado en todos los territorios históricos.

La recaudación de este Impuesto representó en 2021 el 1,1% de la recaudación total por tributos concertados.

La evolución de la recaudación por Territorios Históricos en el período 2016-2021 se muestra en el Cuadro VII.49 y en el Gráfico VII.21 siguientes.

**ONORDETZA ETA DOHAINTZEN GAINEN ZERGA / IMPUESTO SOBRE SUCESIONES Y DONACIONES
DIRU-BILKETAREN BILAKAERA LURRALDE HISTORIKOKA
EVOLUCIÓN DE LA RECAUDACIÓN POR TERRITORIOS HISTÓRICOS**

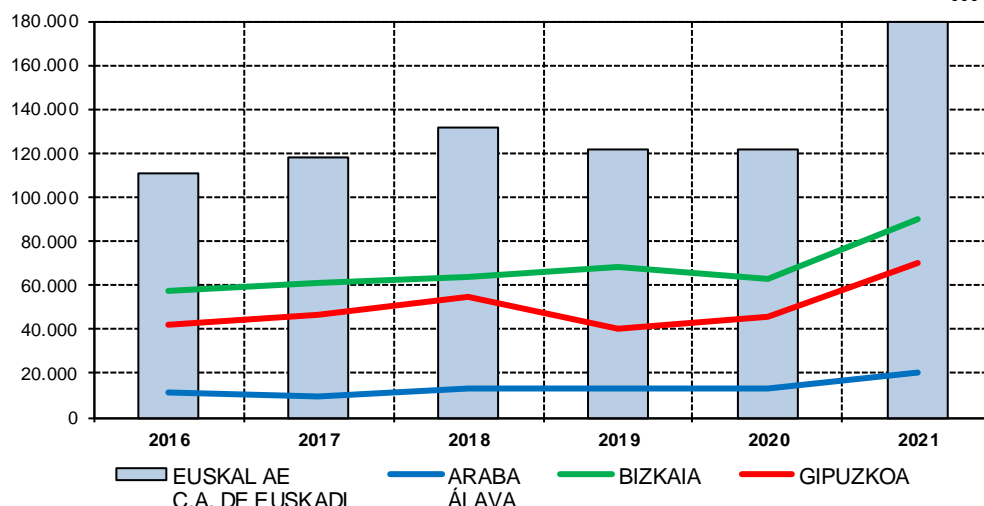
°°° €

	ARABA ÁLAVA	BIZKAIA	GIPUZKOA	EUSKAL AE C.A. DE EUSKADI
2016	11.235	57.937	41.806	110.978
2017	9.913	61.188	46.810	117.912
2018	12.979	63.869	55.231	132.079
2019	12.877	68.704	40.757	122.339
2020	13.375	62.989	45.805	122.169
2021	20.200	89.849	69.895	179.944
%16/15	-11,8	5,6	12,0	6,2
%17/16	30,9	4,4	18,0	12,0
%18/17	-0,8	7,6	-26,2	-7,4
%19/18	3,9	-8,3	12,4	-0,1
%20/19	51,0	42,6	52,6	47,3

VII.49 KOADROA / CUADRO VII.49

**ONORDETZA ETA DOHAINTZEN GAINEN ZERGA / IMPUESTO SOBRE SUCESIONES Y DONACIONES
DIRU-BILKETAREN BILAKAERA / EVOLUCIÓN DE LA RECAUDACIÓN 2016-2021**

°°° €



VII.21 GRAFIKOA / GRÁFICO VII.21

c. Ondarearen gaineko Zerga

Kontzertu Ekonomikoan Ondarearen gaineko Zerga arautegi autonomoko zerga itundua dela ezartzen da. Hala ere, Kontzertu hori egokitu, aldatu eta zabaltzen duen 38/1997 Legea indarrean sartu arte, lurralde erkideean indarrean dauden arauak aplikatu ziren, aitorpenak-autolikidazioak aurkezteko eredu eta epeen eta ekitaldiaren barruan diru-sarreraren modalitateen inguruko alorretan izan ezik.

Foru-aldundiei ala Estatuari dagokie hura ordainaraztea, zergadunak PFEZa zerga-

c. Impuesto sobre el Patrimonio

En el Concierto Económico se establece que el Impuesto sobre el Patrimonio es un tributo concertado de normativa autónoma. No obstante, hasta la entrada en vigor de la Ley 38/1997 por la que se adapta, modifica y amplía dicho Concierto, se aplicaron las normas vigentes en territorio común, excepto en lo relativo a modelos y plazos de presentación de las declaraciones-autoliquidaciones.

El Impuesto sobre el Patrimonio es exigido por las Diputaciones Forales o por el Estado,

administrazio bati ala besteari ordaindu behar dion erreparatuta. Horretarako, ez da kontuan hartzen zer lurraldetan dauden zergadunaren ondareko elementuak. Hauek dira zerga hori arautzen duten arauak:

Araba

- Ondarearen gaineko Zergari buruzko martxoaren 11ko 9/2013 Foru Araua.

Bizkaia

- Ondarearen gaineko Zergari buruzko otsailaren 27ko 2/2013 Foru Araua.

Gipuzkoa

- Ondarearen gaineko Zergari buruzkoa ekainaren 11ko 2/2018 Foru Araua.

VII.50 koadroan eta VII.22 grafikoan lurralde historiko bakoitzeko eta Euskal Autonomia Erkidegoko bilketaren 2016 eta 2021. urteen bitarteko bilakaera jaso da.

2021ean, diru-bilketa efektiboa 171 milioi eurora iritsi zen, % 3,2ko jaitsiera izan baitu aurreko urtearekin alderatuta, eta zerga horren bilketa zergen bilketa osoaren % 1,1 izan zen.

según que el contribuyente esté sujeto por IRPF a una u otra Administración tributaria, con independencia del territorio donde radiquen los elementos patrimoniales. La normativa que regula este Impuesto es la siguiente:

Álava

- Norma Foral 9/2013, de 11 de marzo, del Impuesto sobre el Patrimonio.

Bizkaia

- Norma Foral 2/2013, de 27 de febrero, del Impuesto sobre el Patrimonio.

Gipuzkoa

- Norma Foral 2/2018, de 11 de junio, del Impuesto sobre el Patrimonio.

El Cuadro VII.50 y el Gráfico VII.22 muestran la evolución de la recaudación en cada uno de los Territorios Históricos y para el conjunto de la Comunidad Autónoma entre 2016 y 2021.

En 2021 la recaudación efectiva alcanzó los 171 millones de euros, experimentando un descenso del 3,2% respecto al año anterior y suponiendo el 1,1% del conjunto de los ingresos por tributos.

**ONDAREAREN GAINEKO ZERGA / IMPUESTO SOBRE EL PATRIMONIO
ABERASTASUNAREN ETA F. HANDIEN G. Z. / I. S/ LA RIQUEZA Y LAS GRANDES FORTUNAS
DIRU-BILKETAREN BILAKAERA LURRALDE HISTORIKOKA
EVOLUCIÓN DE LA RECAUDACIÓN POR TERRITORIOS HISTÓRICOS**

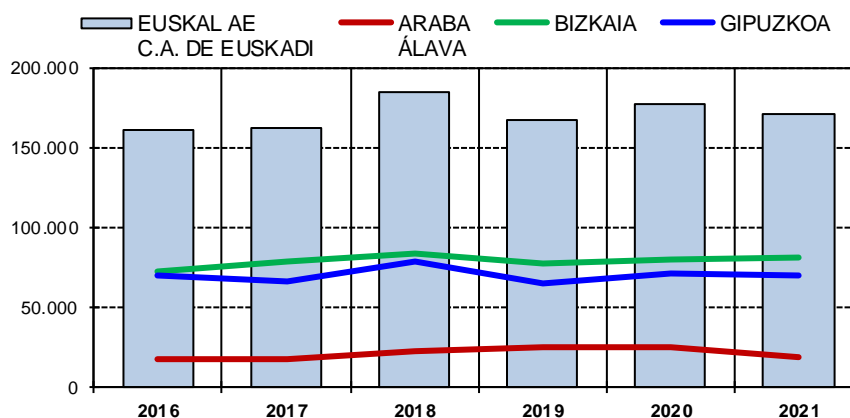
000 €

	ARABA ÁLAVA	BIZKAIA	GIPUZKOA	EUSKAL AE C.A. DE EUSKADI
2016	17.431	73.043	70.854	161.328
2017	17.323	78.941	66.963	163.227
2018	22.385	83.505	78.987	184.877
2019	24.721	77.415	65.507	167.643
2020	24.893	80.500	71.804	177.197
2021	19.481	81.157	70.818	171.456
% 17/16	-0,6	8,1	-5,5	1,2
% 18/17	29,2	5,8	18,0	13,3
% 19/18	10,4	-7,3	-17,1	-9,3
% 20/19	0,7	4,0	9,6	5,7
% 21/20	-21,7	0,8	-1,4	-3,2

VII.50 KOADROA / CUADRO VII.50

ONDAREAREN GAINEKO ZERGA / IMPUESTO SOBRE EL PATRIMONIO
ABERASTASUNAREN ETA F. HANDIEN G. Z. / I. S/ LA RIQUEZA Y LAS GRANDES FORTUNAS
 Diru-bilketaren bilakaera / Evolución de la recaudación

000 €



VII.22 GRAFIKOA / GRÁFICO VII.22

VII.51 taulan Ondarearen gaineko Zergaren 2020ko ekitaldiko aitorten konsolidatua jasotzen da.

Gipuzkoan ondarearen gaineko zerga onartu ondoren, aurreko urteetako araubidean zeuden arauen aldean, 2020rako aitortpena egiteko betebeharrari eta salbuespenaren gutxiengo kopuruari buruzko araubide berrian adierazitako zenbatekoa dela-eta, hau da, izango dira 800.000 euroko (Gipuzkoan 700.000 euroko) zerga-oinarriaren murrizketa zergadun guztientzat, salbuetsitako gutxienerako gisa, eta ohiko etxebizitzaren salbuespena 400.000 euro (Gipuzkoan 300.000 euro) ezartzen da.

2020ko Ondarearen aitortpenetan sartutako kopurua 162 milioi eurokoa izan da, hau da, 2019koarekin alderatuta, horrek % 4,9 gorakada izan du.

En el cuadro VII.51 se recoge la declaración consolidada del Impuesto sobre el Patrimonio correspondiente al ejercicio 2020.

Tras la aprobación del nuevo impuesto sobre el patrimonio en Gipuzkoa, la regulación para 2020 de la obligación de declarar y del mínimo exento, se mantienen en las mismas cuantías respecto a los vigentes en el texto normativo de ejercicios anteriores, es decir, serán 800.000 euros (700.000 euros en Gipuzkoa) la reducción de la base imponible para todos los contribuyentes, en concepto de mínimo exento, y se establece la exención por vivienda habitual por un importe de 400.000 euros (300.000 euros en Gipuzkoa).

El importe ingresado en las declaraciones de Patrimonio 2020 ha sido de 162 millones de euros, es decir, este ha experimentado una caída del 4,9% respecto a 2019.

ONDAREAREN GAINEN ZERGA / 2020 / IMPUESTO SOBRE EL PATRIMONIO
ZERGA-OINARRIAREN OSAGIAK / LIQUIDACIÓN CONSOLIDADA

000 €

	ARABA ÁLAVA	BIZKAIA	GIPUZKOA	EUSKAL AE C.A. DE EUSKADI	
KONTZEPTUAK	Zenbatekoa Importe	Zenbatekoa Importe	Zenbatekoa Importe	Zenbatekoa Importe	CONCEPTOS
Ondasun higiezinak	614.559	2.246.165	3.802.285	6.663.009	Bienes Inmuebles
Enpresa eta lanbide jarduerak	9.756	58.652	26.918	95.327	Activ. empres. y profesionales
K/k eta aur. kontuen gord.luak.	615.255	2.341.730	2.172.731	5.129.716	Depós. En c/c, cta de ahorro.
Balore higikorak	2.899.543	16.115.747	10.089.428	29.104.718	Valores mobiliarios
Bizitza aseguruak	81.945	371.174	364.551	817.670	Seguros de Vida
Bestelakoak	377.140	590.030	652.382	1.619.552	Otros
Ondasun eta eskubide osoa	4.598.198	21.723.498	17.108.296	43.429.992	Total bienes y derechos
Zorrak	-93.266	-528.451	-318.291	-940.008	Deudas
ZERGA-OINARRIA	4.504.933	21.195.046	16.790.005	42.489.984	BASE IMPONIBLE
Kuotaren mugaren gaineko gaindikina	1.264.942	6.080.830	5.735.749	13.081.522	Mínimo Exento
LIKIDAZIO OINARRIA	3.239.991	15.114.216	11.054.256	29.408.462	BASE LIQUIDABLE
KUOTA OSOA	43.269	144.208	118.616	306.093	CUOTA ÍNTEGRA
Kuota gutxipena PFEZaren z. oin. mugarengatik	24.983	65.792	52.688	143.463	Minoración por lím. BI IRPF
KUOTA MURRIZTUA	18.286	78.416	65.928	162.630	CUOTA REDUCIDA
Atzerriko zergak eta kuotaren kenkariak		9	16	25	Im puestos en el extranjero y deducciones cuota
KUOTA LIKIDOA	18.286	78.407	65.912	162.605	CUOTA LÍQUIDA
BATAZ BESTEKO TASA EFEKTIBOA	0,56%	0,52%	0,60%	0,55%	TIPO MEDIO EFECTIVO

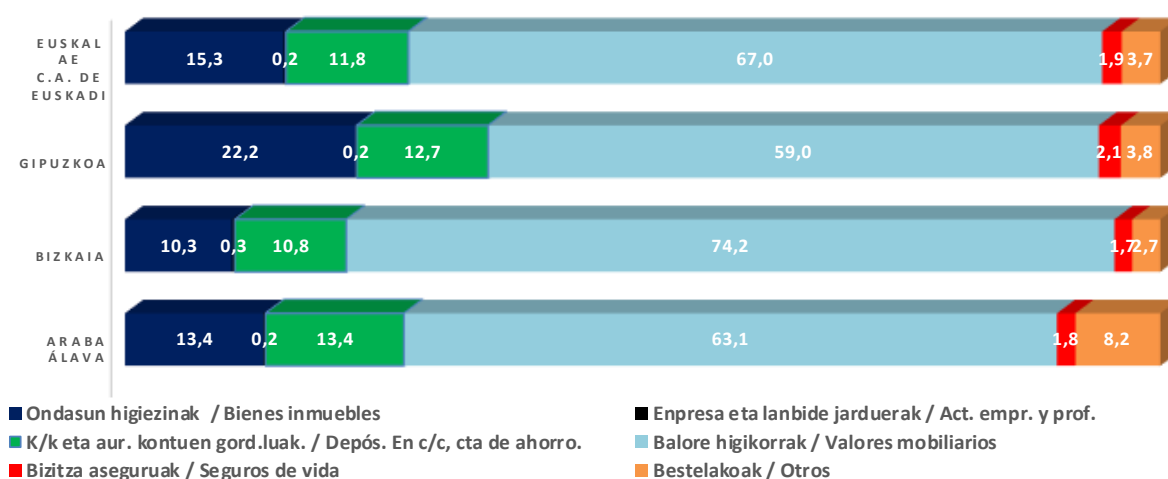
VII.51 KOADROA / CUADRO VII.51

VII.23 grafikoan, zerga-elementuen arabera banakatzen da 2020. ekitaldiko zerga-oinarria, zorrak zenbatu gabe. Hala, zerga-oinarria osatzen duten ondasun eta eskubideen balioaren % 94 inguru balio higigarriei, ondasun higieziinei eta kontu korranteetako eta aurrezki-kontuetako gordailuei dagokie.

En el Gráfico VII.23 se desglosa, por componentes, la base imponible correspondiente al ejercicio 2020 sin computar las deudas. Así, cerca del 94% del valor de los bienes y derechos que forman la base imponible se corresponde con los valores mobiliarios, bienes inmuebles y depósitos en cuentas corrientes y de ahorro.

ONDAREAREN GAINEN ZERGA / 2020 / IMPUESTO SOBRE EL PATRIMONIO
ZERGA-OINARRIAREN OSAGIAK / COMPONENTES DE LA BASE IMPONIBLE

%



VII.23 GRAFIKOA / GRÁFICO VII.23

Ondasunen eta eskubideen osaerak zenbait desberdintasun ditu hiru lurralde historikoen artean, ondasun higiezinaren balorazio-irizpideen ondorioz (gutxieneko balioa

La composición de los bienes y derechos presenta algunas diferencias entre los tres territorios históricos, derivadas de los distintos criterios de valoración de los bienes

Bizkaian, katastro-balioak Araban eta Gipuzkoan), bai eta aipatutako ohiko etxebizitzaren salbuepeneko zenbatekoaren aldearen ondorioz ere.

inmuebles (valor mínimo atribuible en Bizkaia, valores catastrales en Álava y Gipuzkoa), así como de la diferencia en el importe exento por vivienda habitual ya mencionado.

2020. ekitaldiko aurkeztutako aitorten-kopuruak % 1,6 hazi du aurreko ekitaldian alderaturik.

El número de declaraciones presentadas del ejercicio 2020 ha aumentado un 1,6% con respecto a 2019.

Aitorten kopururik handiena 800 eta 1.600 mila euro arteko tartean pilatu zen, % 49,0, hain zuzen. Hala ere, 6.400 mila euro baino gehiagoko tartean pilatu zen zerga-oinarri garbiaren % 29,7 eta kuota likidoaren % 46,6 kontzeptu horiei buruzko datu gehiago jaso dira VII.52, 53 eta 54 Koadroetan.

El mayor número de declaraciones se concentró en el intervalo comprendido entre 800 y 1.600 miles de euros, 49,0%. Sin embargo, fue el tramo superior a 6.400 miles de euros, donde se acumuló el 29,7% de la base imponible neta y el 46,6% de la cuota líquida. Más datos referidos a estos conceptos en los Cuadros VII.52, 53 y 54.

**ONDAREAREN GAINEKO ZERGA / 2020 / IMPUESTO SOBRE EL PATRIMONIO
AITORPEN KOPURUA / NÚMERO DE DECLARACIONES**

Zerga-Oinarria Base Imponible °°° €	ARABA ÁLAVA			BIZKAIA			GIPUZKOA			EUSKAL AE C.A. DE EUSKADI		
	Kopurua Número	%	% Met./ Ac.	Kopurua Número	%	% Met./ Ac.	Kopurua Número	%	% Met./ Ac.	Kopurua Número	%	% Met./ Ac.
< 800	48	3,0	3,0	189	2,5	2,5	808	9,8	9,8	1.045	6,0	6,0
800 - 1.600	770	48,1	51,1	3.383	44,0	46,5	4.424	53,7	63,6	8.577	49,0	54,9
1.600 - 3.200	494	30,8	81,9	2.635	34,3	80,8	2.047	24,9	88,4	5.176	29,6	84,5
3.200 - 6.400	196	12,2	94,1	936	12,2	93,0	667	8,1	96,5	1.799	10,3	94,8
> 6.400	94	5,9	100,0	538	7,0	100,0	286	3,5	100,0	918	5,2	100,0
GUZTIRA / TOTAL	1.602	100,0		7.681	100,0		8.232	100,0		17.515	100,0	

VII.52 KOADROA / CUADRO VII.52

**ONDAREAREN GAINEKO ZERGA / 2020 / IMPUESTO SOBRE EL PATRIMONIO
ZERGA-OINARRIA / BASE IMPONIBLE**

°°° €

Zerga-Oinarria Base Imponible °°° €	ARABA ÁLAVA			BIZKAIA			GIPUZKOA			EUSKAL AE C.A. DE EUSKADI		
	Zenbatekoa Importe	%	% Met./ Ac.	Zenbatekoa Importe	%	% Met./ Ac.	Zenbatekoa Importe	%	% Met./ Ac.	Zenbatekoa Importe	%	% Met./ Ac.
< 800	21.742	0,5	0,5	87.230	0,4	0,4	574.262	3,4	3,4	683.235	1,6	1,6
800 - 1.600	910.836	20,2	20,7	4.046.072	19,1	19,5	5.002.047	29,8	33,2	9.958.955	23,4	25,0
1.600 - 3.200	1.073.472	23,8	44,5	5.824.141	27,5	47,0	4.462.271	26,6	59,8	11.359.884	26,7	51,8
3.200 - 6.400	870.319	19,3	63,8	4.110.724	19,4	66,4	2.901.791	17,3	77,1	7.882.834	18,6	70,3
> 6.400	1.628.563	36,2	100,0	7.126.879	33,6	100,0	3.849.634	22,9	100,0	12.605.076	29,7	100,0
GUZTIRA / TOTAL	4.504.933	100,0		21.195.046	100,0		16.790.005	100,0		42.489.984	100,0	

VII.53 KOADROA / CUADRO VII.53

**ONDAREAREN GAINEN ZERGA / 2020 / IMPUESTO SOBRE EL PATRIMONIO
KUOTA LIKIDOA / CUOTA LÍQUIDA**

000 €

Zerga-Oinarria Base Imponible 000 €	ARABA ÁLAVA			BIZKAIA			GIPUZKOA			EUSKAL AE C.A. DE EUSKADI		
	Zenbatekoa Importe	%	Met./ Ac.	Zenbatekoa Importe	%	Met./ Ac.	Zenbatekoa Importe	%	Met./ Ac.	Zenbatekoa Importe	%	Met./ Ac.
< 800		0,0	0,0		0,0	0,0	70	0,1	0,1	70	0,0	0,0
800 - 1.600	869	4,8	4,8	2.538	3,2	3,2	5.777	8,8	8,9	9.184	5,6	5,7
1.600 - 3.200	3.772	20,6	25,4	13.766	17,6	20,8	18.163	27,6	36,4	35.701	22,0	27,6
3.200 - 6.400	4.682	25,6	51,0	19.677	25,1	45,9	17.485	26,5	63,0	41.844	25,7	53,4
> 6.400	8.964	49,0	100,0	42.435	54,1	100,0	24.417	37,0	100,0	75.815	46,6	100,0
GUZTIRA / TOTAL	18.286	100,0		78.416	100,0		65.912	100,0		162.614	100,0	

VII.54 KOADROA / CUADRO VII.54

VII.55 taulak Euskadiko ondarearen banaketa erakusten du, generoaren arabera. Kontzeptuen arabera antzeko banaketa dagoen arren, emakumeen ondarea gizonena baino pixka bat handiagoa da.

El Cuadro VII.55 muestra la distribución del patrimonio en Euskadi de acuerdo con el género. Aunque hay una distribución similar por conceptos, el patrimonio de las mujeres es ligeramente superior al de los hombres.

**ONDAREAREN GAINEN ZERGA / 2020 / IMPUESTO SOBRE EL PATRIMONIO
ONDAREA GENEROAREN ARABERA / EUSKADI / PATRIMONIO SEGÚN GÉNERO**

000 €

KONTZEPTUAK	EMAKUMEAK MUJERES		GIZONAK HOMBRES		CONCEPTOS
	Zenbatekoa Importe	%	Zenbatekoa Importe	%	
Ondasun higiezinak	3.639.605	54,8	2.999.557	45,2	Bienes Inmuebles
Enpresa eta lanbide jarduerak	40.750	42,7	54.576	57,3	Activ. empres. y profesionales
K/k eta aur. kontuen gord.luak.	2.592.610	50,6	2.528.163	49,4	Depós. En c/c, cta de ahorro.
Balore higikorrak	14.787.280	51,1	14.174.712	48,9	Valores mobiliarios
Bizitza aseguruak	421.225	51,6	394.649	48,4	Seguros de Vida
Bestelakoak	746.791	46,3	865.791	53,7	Otros
Zorrak	-367.921	39,2	-569.972	60,8	Deudas
ZERGA-OINARRIA	21.860.340	51,7	20.447.476	48,3	BASE IMPONIBLE
Kuotaren mugaren gaineko gaindikina	6.885.244	52,8	6.148.740	47,2	Mínimo Exento
LIKIDAZIO OINARRIA	14.975.096	51,2	14.298.736	48,8	BASE LIQUIDABLE
KUOTA OSOA	153.654	50,4	151.000	49,6	CUOTA ÍNTEGRA
Kuota gutxipena PFEZaren z. oinarriaren mugarengatik	76.025	53,3	66.512	46,7	Minoración por lím. BI IRPF
KUOTA MURRIZTUA	77.629	47,9	84.488	52,1	CUOTA REDUCIDA
Atzerriko zergak	8	33,9	16	66,1	Im puestos en el extranjero
KUOTA LIKIDOA	77.621	47,9	84.472	52,1	CUOTA LÍQUIDA
BATAZ BESTEKO TASA EFEKTIBOA	0,52%		0,59%		TIPO MEDIO EFECTIVO
Aitorpen zenbakia	9.119	52,8	8.157	47,2	Nº de declaraciones

VII.55 KOADROA / CUADRO VII.55

d. Energia Elektriakoaren Ekoizpenaren Balioaren gaineko Zerga

Itundutako zerga da, eta Estatuak une bakoitzean ezarrita dituen funtsezko eta formazko arau berberak erabiliko dira hura erregulatzeko. Nolanahi ere, lurralde historikoetako erakunde eskudunek aitorpen eta ordainketa ereduak onartu ahal izango dituzte, baina eredu horietan lurralde erkideko ereduak datu berberak jasoko dira gutxienez; eta ordainketak egiteko epeak jarri ahal izango dituzte likidazioaldi bakoitzerako, baina epe horiek ez dute alde

d. Impuesto sobre el Valor de la Producción de la Energía Eléctrica

Es un impuesto concertado que se regirá por las mismas normas sustantivas y formales establecidas en cada momento por el Estado. No obstante, las instituciones competentes de los Territorios Históricos podrán aprobar los modelos de declaración e ingreso que contendrán, al menos, los mismos datos que los del territorio común, y señalar plazos de ingreso para cada período de liquidación, que no diferirán sustancialmente de los establecidos por la Administración del Estado.

handirik izango Estatuko Administrazioak ezartzen dituenekin.

Energia elektrikoaren ekoizpenaren balioaren gaineko Zerga zuzeneko tributu bat da, izaera erreala duena, eta energia elektriko ekoizteko eta energia hori sistema elektrikoan sartzeko jarduerak zergapetzen ditu. Izan ere, elementu horiek energia elektrikoaren ekoizleen gaitasun ekonomikoa islatzen dute, zeinen instalazioek sortzen eta isurtzen duten energia bideratu ahal izateko garraio eta banaketa-sareetan inbertsio esanguratsuak eragiten dituzten, eta ingurumenaren gaineko eragin nabarmenak dituzten. Halaber, hornidura uneoro bermatzeko behar diren kostu handiak sortzen dituzte. Zerga sortze-instalazio guztietako ekoizpenari aplikatuko zaio.

Hau da foru-araudia, lurraldez lurralde:

Araba

- 24/2014 Foru Araua, uztailaren 9koa, Energia Elektrikoaren Ekoizpenaren Balioaren gaineko Zergari buruzkoa.

Bizkaia

- 6/2014 Foru Araua, ekainaren 11koa, Energia Elektrikoaren Ekoizpenaren Balioaren gaineko Zergari buruzkoa.

Gipuzkoa

- Abenduaren 27ko 15/2012 Legeak, jasangarritasun energetikorako neurri fiskalei buruzkoa.

2021ean, energia elektriko ekoizten duten enpresei dagokien Energia Elektrikoaren Ekoizpenaren Balioaren gaineko Zergak bilketaren beherakada % 17,1 izan zuen, aurreko urtekoarekin alderatuta, hots, termino absolutuetan 5,1 milioi euro gutxiagoko bilketa egin da.

Hurrengo koadroan azken urteetako zerga diru-bilketaren bilakaera jasotzen da.

El Impuesto sobre el Valor de la Producción de la Energía Eléctrica, de carácter directo y naturaleza real, grava la realización de actividades de producción e incorporación de energía eléctrica en el sistema eléctrico, elementos que reflejan la capacidad económica de los productores de energía eléctrica cuyas instalaciones originan importantes inversiones en las redes de transporte y distribución de energía eléctrica para poder evacuar la energía que vierten a las mismas, y comportan indudables efectos medioambientales, así como la generación de muy relevantes costes necesarios para el mantenimiento de la garantía de suministro. El Impuesto se aplica a la producción de todas las instalaciones de generación.

La normativa foral, desglosada por territorios, es la siguiente:

Álava

- Norma Foral 24/2014, de 9 de julio, del Impuesto sobre el Valor de la Producción de la Energía Eléctrica.

Bizkaia

- Norma Foral 6/2014, de 11 de junio, del impuesto sobre el valor de la producción de la energía eléctrica.

Gipuzkoa

- Ley 15/2012, de 27 de diciembre, de medidas fiscales para la sostenibilidad energética.

El Impuesto sobre el Valor de la Producción de la Energía Eléctrica que recae sobre las empresas productoras de energía eléctrica experimentó una reducción de su recaudación en 2021 respecto al año anterior de un 17,1%; en términos absolutos, supuso una recaudación menor de 5,1 millones de euros.

En el siguiente cuadro se recoge la evolución de la recaudación del impuesto en los últimos años.

**ENERGIA ELEKTRIKOAREN EKOIZPENAREN GAINEN ZERGA BILDUTAKO ZENBATEKOEN
BILAKAERA, LURRALDE HISTORIKOKA
EVOLUCIÓN DE LA RECAUDACIÓN DEL IMPUESTO SOBRE LA PRODUCCIÓN DE LA ENERGÍA
ELÉCTRICA POR TERRITORIOS HISTÓRICOS**

000 €

	ARABA ÁLAVA	BIZKAIA	GIPUZKOA	EUSKAL AE C.A. DE EUSKADI
2016	5.264	16.273	10.598	32.135
2017	5.403	16.640	10.803	32.847
2018	5.730	17.557	11.569	34.857
2019	3.882	11.946	7.870	23.698
2020	4.841	14.994	9.921	29.756
2021	4.002	12.408	8.263	24.673
%17/16	2,7	2,3	1,9	2,2
%18/17	6,1	5,5	7,1	6,1
%19/18	-32,3	-32,0	-32,0	-32,0
%20/19	24,7	25,5	26,1	25,6
%21/20	-17,3	-17,2	-16,7	-17,1

VII.56 KOADROA / CUADRO VII.56

e. Kreditu-erakundeetako Gordailuen gaineko Zerga

Itundutako zerga da eta Estatuak unean-unean ezartzen dituen arau substantibo eta formalen bidez arautuko da. Hala ere, lurralde historikoetako erakunde eskudunek zerga horren karga tasak ezarri ahal izango dituzte, lurralde erkidean indarrean dauden muga eta baldintzen barruan.

Zerga zuzeneko tributua da, eta kreditu erakundeetan eraturako gordailuak kargatzen ditu. Karga tasa % 0,03 da.

Hau da foru-araudia, lurraldez lurralde:

Araba

- Diputatuen Kontseiluaren 2/2014 Zerga Premiazko Araugintzako Dekretua, uztailaren 15ekoa, arautzen duena kreditu erakundeetako gordailuen gaineko zerga.

Bizkaia

- 9/2014 Foru Araua, ekainaren 11koa, kreditu-erakundeetako gordailuen gaineko zergari buruzkoa.

Gipuzkoa

- Abenduaren 27ko 16/2012 Legeak, finantza publikoak kontsolidatzeko eta

e. Impuesto sobre Depósitos en las Entidades de Crédito

Es un impuesto concertado que se regirá por las mismas normas sustantivas y formales establecidas en cada momento por el Estado, si bien, las Instituciones competentes de los Territorios Históricos podrán establecer los tipos de gravamen de este Impuesto dentro de los límites y en las condiciones vigentes en cada momento en territorio común.

Es un tributo de carácter directo que grava los depósitos constituidos en las entidades de crédito. El tipo de gravamen es el 0,03%.

La normativa foral, desglosada por territorios, es la siguiente:

Álava

- Decreto Normativo de Urgencia Fiscal 2/2014, del Consejo de Diputados de 15 de julio, de regulación del Impuesto sobre los Depósitos en las Entidades de Crédito.

Bizkaia

- Norma Foral 9/2014, de 11 de junio, del impuesto sobre los depósitos en las entidades de crédito.

Gipuzkoa

- La Ley 16/2012, de 27 de diciembre, por la que se adoptan diversas medidas tributarias

jarduera ekonomikoa bultzatzeko zerga arloko zenbait neurri ezartzen dituen.

- 343/2015 Foru Agindua, ekainaren 22koa, «Kreditu entitateetako gordailuen gaineko zerga. Autoliquidazioa» izeneko 411 eredu onartu, eta hura aurkezteko baldintzak eta prozedura ezartzen dituen.

Kreditu Erakundeen Gordailuen gaineko zerga 2014an hitzartu zen. Ekitaldi honetan 27,5 milioi euro izan da bilketa, aurreko urtean baino % 0,4 gutxiago.

Hurrengo koadroan azken urteetako zerga diru-bilketaren bilakaera jasotzen da.

dirigidas a la consolidación de las finanzas públicas y al impulso de la actividad económica.

- Orden Foral 343/2015, de 22 de junio, por la que se aprueba el modelo 411 «Impuesto sobre los Depósitos en las Entidades de Crédito. Autoliquidación» y se establecen las condiciones y el procedimiento para su presentación.

En 2014 se concertó el Impuesto sobre los Depósitos en Entidades de Crédito. En este ejercicio, la recaudación ha sido de 27,5 millones de euros, un 0,4 % menos que el año anterior.

En el siguiente cuadro se recoge la evolución de la recaudación del impuesto en los últimos años.

KREDITU-ERAKUNDEETAKO GORDAILUEN GAINEKO ZERGA BILDUTAKO ZENBATEKOEN BILAKAERA, LURRALDE HISTORIKOKA EVOLUCIÓN DE LA RECAUDACIÓN DEL IMPUESTO SOBRE DEPÓSITOS EN ENTIDADES DE CRÉDITO POR TERRITORIOS HISTÓRICOS				
	ARABA / ÁLAVA	BIZKAIA	GIPUZKOA	EAE / CAE
2016	3.042	13.680	7.601	24.323
2017	3.018	14.224	7.581	24.823
2018	3.286	13.621	7.658	24.565
2019	3.550	12.625	7.988	24.163
2020	3.626	15.429	8.574	27.629
2021	3.745	14.759	9.005	27.509
%17/16	-0,81	3,97	-0,25	2,05
%18/17	8,89	-4,23	1,01	-1,04
%19/18	8,02	-7,32	4,32	-1,64
%20/19	2,15	22,21	7,33	14,34
%21/20	3,30	-4,34	5,02	-0,43

VII.57 KOADROA / CUADRO VII.57

3.b. Zeharkako zergen kudeaketa

3.b.1. Balio Erantsiaren gaineko Zerga

a. Araudia

Espania 1986an sartu zen Europako Ekonomia Erkidegoan, eta, geroztik, Balio Erantsiaren gaineko Zerga (BEZ) da zeharkako zergen ardatza. Horiek horrela, bertan behera utzi ziren ordura arte indarrean zeuden zeharkako zerga gehienak,

3.b. Gestión de Impuestos Indirectos

3.b.1. Impuesto sobre el Valor Añadido

a. Normativa

Desde 1986 la imposición indirecta, como consecuencia de la incorporación de España a la Comunidad Económica Europea, gira en torno al Impuesto sobre el Valor Añadido (IVA). Se suprimieron buena parte de los impuestos indirectos hasta entonces

eta egoera berrira egokitu zen Ekonomia ituna.

Europar Batasunean harmonizatutako zerga da BEZa, eta haren zenbait alderdi arautzera mugatzen da Estatuaren araugintza-ahalmena. Egoera horrek eta zergaren ezaugarriek bultzatuta, Administrazio bakoitzak zerga hori ordainarazteko duen gaitasuna zehaztea izan da Euskal Autonomia Erkidegoaren eta Estatuaren ituntze-jardueren xedea. Horretarako, egitate zergagarrien sorreralekuekiko lotura puntuei eta subjektu pasiboen ezaugarriari erreparatu zaie. Horrez gain, finantza-doiketa berri bat sortu zen, zerga-administrazio bakoitzari egozgarri zitzaien BEZaren zenbatekoa doitzeko, haien lurraldean egindako kontsumo errearen eta egiaz BEZatik bildutako kopuruen arteko aldeei erreparatuta.

Honako arau hauek osatzen dute lurralde erkideko oinarritzko araudia: abenduaren 28ko 37/1992 Legeak, Balio Erantsiaren gaineko Zergari buruzkoak eta abenduaren 29ko 1624/1992 Errege Dekretuak, Balio Erantsiaren gaineko Zergaren Erregelamendua onartzekoak. Azken arau horrek beste hauek aldatu zituen: uztailaren 27ko 1041/1990 Errege Dekretua, zentsu-aitorpenei buruzkoa; martxoaren 9ko 338/1990 Errege Dekretua, Identifikazio Fiskaleko Zenbakiari buruzkoa; fakturatzeko betebeharrak arautzen dituen araudia onartzen duen eta Balio Erantsiaren gaineko Zergaren Erregelamendua aldatzen duen abenduaren 18ko 2402/1985 Errege Dekretua; eta irailaren 11ko 1326/1987 Errege Dekretua, Europako Ekonomia Erkidegoak zerga-informazioa trukatzeari buruz emandako zuzentarauen aplikazioari buruzkoa.

Horiek horrela, BEZaren kudeaketarekin lotutako alderdiak arautzera mugatzen da lurralde historikoetako erakunde eskudunen araugintza-gaitasuna; zehazki, aitorpenak eta sarrerak egiteko ereduak onestera eta sarrerak egiteko epeak finkatzera, likidazioaldi bakoitzerako.

Araudi propioa egiteko muga horiek badituzte ere, lurralde historikoek zenbait xedapen eman dituzte, lurralde erkidegoko legedia egokitzeko. Hau da foru-araudia, lurraldez lurralde:

vigentes, adaptándose el Concierto Económico a esta nueva realidad.

El IVA es un impuesto armonizado en la Unión Europea y la capacidad normativa de los Estados miembros se limita a determinados aspectos. Este hecho, y las características propias del Impuesto, han significado que en la concertación entre la Comunidad Autónoma de Euskadi y el Estado se atiende al reparto de la capacidad exaccionadora de cada Administración, según los puntos de conexión acordados para el lugar de realización de los hechos imponibles y las características de los sujetos pasivos. Se creó, además, un nuevo ajuste financiero por la diferencia entre el IVA atribuible a cada Administración tributaria, según el consumo real de su ámbito y el efectivamente recaudado por cada una de las Haciendas.

La normativa básica del territorio común comprende la Ley 37/1992, de 28 de diciembre, del Impuesto sobre el Valor Añadido y el Real Decreto 1624/1992, de 29 de diciembre, que aprueba el Reglamento del Impuesto sobre el Valor Añadido y modifica el Real Decreto 1041/1990, de 27 de julio, sobre declaraciones censales, el Real Decreto 338/1990, de 9 de marzo, sobre el Número de Identificación Fiscal, el Real Decreto 2402/1985, de 18 de diciembre, por el que se aprueba el Reglamento por el que se regulan las obligaciones de facturación, y se modifica el Reglamento del Impuesto sobre el Valor Añadido, y el Real Decreto 1326/1987, de 11 de septiembre, sobre aplicación de las Directivas de la Comunidad Económica Europea sobre intercambio de información tributaria.

De esta forma, la capacidad normativa de las Instituciones competentes de los Territorios Históricos se limita sólo a aspectos relacionados con la gestión del Impuesto, en concreto con los modelos de declaración e ingreso y los plazos de ingreso para cada período de liquidación.

No obstante, a pesar de esta limitación para contar una normativa propia, cada uno de los Territorios Históricos ha aprobado las disposiciones correspondientes que adaptan la legislación de territorio común. La

normativa foral, desglosada por territorios, es la siguiente:

Araba

- Urtarrilaren 19ko 12/1993 Foru Dekretu Arautzailea, Balio Erantsiaren gaineko Zergaren araudia onartzekoa.

- Diputatuen Kontseiluak apirilaren 27an emandako 124/1993 Foru Dekretua, Balio Erantsiaren gaineko Zergaren araudia onartzekoa.

Bizkaia

- Azaroaren 9ko 7/1994 Foru Araua, Balio Erantsiaren gaineko Zergari buruzkoa.

Gipuzkoa

- Abenduaren 29ko 102/1992 Foru Dekretua, Balio Erantsiaren gaineko Zerga egokitzeakoa.

Zerga ezarri ondoren, Europako barne-merkatuaren sorrerarekin batera, erabat aldatu zen zerga, 1993ko urtarrilean. Egitate zergagarri berri bat sortu zen, Europar Batasunean eskuratutako ondasunak zergatzeko, eta, ondorioz, Estatu kideek aukera dute ondasunak trukatzeko, aduanako izapideak bete gabe, baina, betiere, zergak destinoan ordaintzeko printzipioa betez. Errealitate berrira egokitu zen Ekonomia Ituna, eta foru-ogasunek kudeatu zituzten eskurapen horiek; izan ere, lehen inportaziotzat jotzen ziren eta Estatuaren eskumena zen haiek kudeatzea. Aldaketa horren ondorioz, handitu egin zen kudeaketa propioaren bidez bildutako dirua eta, horrekin lotuta, murriztu egin ziren BEZaren doikuntzatik jasotzen ziren sarrerak.

92/77/CEE zuzentarauak zerga-tasak harmonizatu zituen, eta, ondorioz, ezabatu egin zen % 28ko tasa gehitua. Bestalde, % 3ko tasa txit murriztua sortu zen premiazko entrega eta prestazioei aplikatzeko. Tasa orokorra % 13tik al % 15era igo zen 1992ko abuztuan, tasak harmonizatzeakoa arauen eskakizuna baitzen hura, gutxienez, % 15ekoa izatea 1993ko urtarrilean. Gerora, 1995ean, puntu bat igo ziren tasak, eta, horrenbestez, tasa orokorra % 16an finkatu zen, murriztua % 7an eta oso murriztua %

Álava

- Decreto Foral Normativo 12/1993, de 19 de enero, por el que se aprueba la normativa reguladora del Impuesto sobre el Valor Añadido.

- Decreto Foral 124/1993, del Consejo de Diputados de 27 de abril, por el que se aprueba el Reglamento del Impuesto sobre el Valor Añadido.

Bizkaia

- Norma Foral 7/1994, de 9 de noviembre, del Impuesto sobre el Valor Añadido.

Gipuzkoa

- Decreto Foral 102/1992, de 29 de diciembre, de adaptación de la Ley del Impuesto sobre el Valor Añadido.

Tras su implantación, la creación del mercado interior, enero 1993, supuso una profunda reforma. Surgió un nuevo hecho imponible, las adquisiciones intracomunitarias de bienes, permitiendo el intercambio entre Estados miembros sin necesidad de cumplir formalidades aduaneras y respetando el principio de tributación en destino. Se adaptó el Concierto Económico y las Haciendas Forales pasaron a gestionar estas adquisiciones, antes con carácter de importaciones y de competencia del Estado. El cambio implicó un aumento de la recaudación vía gestión propia y la correlativa reducción de los ingresos vía Ajuste IVA.

La armonización de los tipos impositivos derivada de la Directiva 92/77/CEE significó la eliminación del tipo incrementado del 28%. Por contra, se creó el tipo superreducido del 3% para entregas y prestaciones de primera necesidad. El tipo general subió del 13% al 15% en agosto de 1992, ya que la armonización de tipos exigía un tipo general en enero de 1993 no inferior al 15%. En 1995 se elevaron en un punto los tipos, pasando a ser del 16% el general, 7% el reducido y 4%

4an (lehen % 15, % 6 eta % 3koak ziren, hurrenez hurren).

2010. urtean, zerga tasa murriztuak eta orokorrak gora egin zuten, % 8 eta % 18 ezarri dira, hurrenez hurren.

Azkenik, 2012ko irailaren 1etik aurrera, tasa orokorra eta tasa txikitua igotzea xedatu zuen: tasa orokorra ehuneko 18tik ehuneko 21era eta tasa txikitua ehuneko 8tik ehuneko 10era, hurrenez hurren.

Hainbat gai eta kontzeptu tekniko nahiz kudeaketakoak izan dira urteetan zehar zergari hurrengo urteetan egin zaizkion aldaketan xede. Halaber, aldaketak egin behar izan dira, zergaren araudia egokitzeko, bai Estatuaren aurrekontu orokorretako legeek eta neurri fiskalek araututakora, bai Europako zuzentarauek araututakora, bai eta Europako Erkidegoetako Justizia Auzitegiak emandako epaiek erabakitakora.

Ekonomia Ituneko azken aldaketaren ondorioz (2017an gauzatu zen, eta abenduaren 28ko 10/2017 Legeak onartu zuen), eragiketen bolumenaren atalase-zifra aldatu zen, 7 milioi eurotik 10 milioi eurora igota, zergak ordainarazteko eskumena mugatze aldera. Horrez gain, foru-ogasunei esleitzen zaie ikuskatzeko eskumena, baldin eta subjektu pasiboek egoitza fiskala lurralde erkidean badute, aurreko ekitaldiko eragiketen zenbatekoa 10 milioi eurotik gorakoa izan bada eta ekitaldi horretako eragiketa guztien % 75 edo gehiago Euskadin egin badute.

Ekonomia Itunaren Batzorde Mistoaren 2021eko uztailaren 29ko bosgarren akordioaren bidez, irizpide bat hitzartu zen Estatuarekin, urruneko salmentei eta ondasun eta zerbitzuen barne-entrega jakin batzuei aplikatu dakizkiekeen araubide berezietan jasotako eragiketei dagozkien kuotak esleitzeko (helmugan tributatzen dira eta leihatila bakarreko mekanismoaren bidez bideratzen dira), Espainia bada kontsumoko estatu kidea.

Era berean, Ekonomia Itunaren Batzorde Mistoaren 2021eko uztailaren 29ko seigarren

el superreducido (antes 15%, 6% y 3%).

En el año 2010, los tipos reducido y general se elevaron, situándose en el 8% y 18%, respectivamente.

Por último, con efectos desde el 1 de septiembre de 2012, se dispuso la elevación de los tipos impositivos general y reducido del Impuesto sobre el Valor Añadido, que pasan del 18 y 8 por ciento al 21 y 10 por ciento, respectivamente.

Los cambios introducidos en la normativa del Impuesto a lo largo de los siguientes años afectan a diferentes materias y conceptos, en el orden técnico y de gestión, así como en adaptación a lo dispuesto en las Leyes de Presupuestos Generales del Estado y de Medidas Fiscales y a lo establecido por las Directivas Comunitarias y Sentencias del Tribunal de Justicia de las Comunidades Europeas.

Tras la última modificación del Concierto Económico llevada a cabo en 2017, aprobada por la Ley 10/2017, de 28 de diciembre, se actualiza, pasando de 7 a 10 millones de euros, la cifra umbral de volumen de operaciones que sirve para delimitar la competencia para la exacción. Adicionalmente, se atribuye a las Haciendas Forales la competencia inspectora sobre los sujetos pasivos con domicilio fiscal en territorio común y cuyo volumen de operaciones en el ejercicio anterior hubiese sido superior a 10 millones de euros siempre que hubieran realizado en el País Vasco el 75% o más de sus operaciones en dicho ejercicio.

Mediante el Acuerdo Quinto de la Comisión Mixta del Concierto Económico de 29 de julio de 2021, se concertó con el Estado el criterio para la atribución de las cuotas correspondientes a las operaciones incluidas en los regímenes especiales aplicables a las ventas a distancia y a determinadas entregas interiores de bienes y prestaciones de servicios, caracterizados por la tributación en destino e instrumentalizados mediante el mecanismo de ventanilla única, cuando sea España el Estado miembro de consumo.

Del mismo modo, mediante el Acuerdo Sexto de la Comisión Mixta del Concierto Económico

akordioaren bidez, batetik, BEZaren kuotak transferitzeko prozedura adostu zen Estatuarekin, bai foru-ogasunek ordaintzen dituzten BEZaren kuotei dagokienez, bai Estatuko Administrazioak ordaintzen dituen eta Euskal Autonomia Erkidegoari dagozkion BEZaren kuotei dagokienez, eta, bestetik, prozedura bat adostu zen administrazioen arten erregularizatzeko telekomunikazio-, irratia- edo telebista-zerbitzuen eta zerbitzu elektronikoen zenbatekoak –2015eko urtarrilaren 1etik 2021eko ekainaren 30era arte sortutakoak–.

b. Bildutako diruaren doiketa

Hau izan zen 2021ean BEZak bildutako diruaren egokitzapena, kontzeptuz kontzeptu (mila eurotan):

Aduanak / Aduanas	1.344.261
Barne-eragiketak / Operaciones interiores.....	760.625
BEZaren doiketa, guztira / Total Ajuste-IVA	2.104.886

2020. urteari dagokionez, BEZaren doiketa gisa bildutako zenbatekoa 475 milioi euro hazi zen, hau da, aurreko urtean baino % 29,2 gehiago.

c. Estatistikak

BEZaren aitortpen bateratua (lurralde historikoka) eta zerga horren kontzeptuek autonomia-erkidego osorako 2016-2021 epean izan duten bilakaera azaltzen dute VII.58 eta VII.59 koadroek.

2020an osasun-neurriak hartu ziren COVID-19 pandemiari aurre egiteko, eta neurri horiek eragin handia izan zuten zerga honen bilakaeran. Ondoren, 2021ean, nahiz eta aldaera berriak agertu eta horrek mugikortasun-murrizketa berriak eragin, jarduera hobetu egin zen, eta prezioak igo, eta, ondorioz, hobetu egin zen herritarren ondasunen eta zerbitzuen kontsumoa.

Bestalde, 2019ko Agiri Bakunak Estatuarekin erregularizatzeak eta MOSS/OSS BEZaren araubidea hitzartzearen ondoriozko aparteko

de 29 de julio de 2021, se acordó con el Estado el procedimiento de la transferencia de las cuotas de IVA, tanto en relación con las cuotas de IVA que las Haciendas Forales ingresen, como con aquellas cuotas de IVA que ingrese la Administración del Estado y que correspondan al País Vasco y del procedimiento para la regularización entre Administraciones de los importes correspondientes de los servicios de telecomunicaciones, de radiodifusión o de televisión y los prestados por vía electrónica devengados desde el 1 de enero de 2015 hasta el 30 de junio de 2021.

b. El ajuste de la recaudación

El ajuste a la recaudación por el IVA 2021, desglosado por conceptos, fue el siguiente en miles de euros:

Respecto del año 2020, el importe recaudado en concepto de Ajuste por IVA aumentó en 475 millones de euros, un 29,2% superior.

c. Estadísticas

La declaración consolidada del IVA por Territorios Históricos y la evolución 2016-2021 de distintos conceptos del Impuesto para el conjunto de la Comunidad Autónoma se recogen en los Cuadros VII.58 y VII.59.

Tras las medidas sanitarias adoptadas en 2020 para hacer frente a la pandemia COVID-19 que tuvieron un fuerte impacto en la evolución de este impuesto; en 2021 pese a la aparición de nuevas variantes que provocaron nuevas restricciones de movilidad, la mejora de la actividad y el repunte de los precios mejoraron el consumo de bienes y servicios por parte de la población.

Por otro lado, la regularización con el Estado de las Actas Únicas de 2019 y la contabilización de los ingresos extraordinarios

diru-sarrerak kontabilizatzeak eragin nabarmena izan dute BEZ osoaren bilketan.

Beraz, 2021ean zerga-tasen ziozko zerga-oinarria guztizkoaren % 80,42 izan da, baliokidetasunerrekarguaren ziozko oinarria % 1,21, Batasunaren barruko eskuraketen zerga-oinarria % 10,83 eta subjektu pasiboan inbertsioagatik zerga-oinarria % 7,54.

Zerga-tasen ziozko oinarrien artean, bere pisu espezifikogatik nabarmentzen da, noski, tasa orokorreko zerga-oinarria. Tasen ziozko guztizko zerga-oinarriaren % 80,10 izan da eta zerga-oinarri osoaren % 64,42.

2021ean, zerga-oinarri guztiak handitu dira, tasa supermurriztua % 3,4, tasa murriztua % 9,3 eta tasa orokorra % 17,7.

Sortutako kuota 22.462 milioi eurora iritsi zen, eta % 18,9ko igoera izan zuen aurreko urtearen aldean, neurri handi batean barne-eragiketek sortutako kuotaren gehikuntzak eraginda (% 17,0). Gainera, subjektu pasiboagatik eta erkidego barruko eskurapenengatik sortutako kuotak % 47,6 eta % 16,3 igo dira, hurrenez hurren. Halaber, baliokidetasun-errekarguagatik eratorritako kuota % 3,4 handitu da.

Barne-eragiketei dagokien batez besteko tasa % 18,6 izan zen, subjektu pasiboan inbertsioarena % 20,2 izan zen, erkidego barruan eskuratutakoena % 19,7 izan zen, eta azkenik, baliokidetzako errekargua % 1,7 izan zen.

Kenkarietara dagokienez, % 81,2 barneko jarduerenak izan ziren, hau da, aurreko ekitaldian ehuneko berdina izan zen, erkidego barruan eskuratutakoena % 13,6 izan ziren eta inportazioenak % 5,1. Kenkarietara zenbateko osoa 18.720 milioi euro baino gehiago bildu zen, aurreko ekitaldiko baino % 21,8 handiagoa.

derivados de la concertación del régimen del IVA MOSS/OSS, han incidido en la recaudación del IVA total notablemente.

Así, la base imponible por tipos impositivos en 2021 supone el 80,42% del total, la base por recargo de equivalencia supone el 1,21%, la base imponible de las adquisiciones intracomunitarias el 10,83% y la base imponible por inversión del sujeto pasivo el 7,54%.

Dentro de las bases por tipos impositivos, como es lógico, destaca por su peso específico la base imponible al tipo general. Representa el 80,10% del total de base imponible por tipos y el 64,42% de la base imponible total.

En 2021, se incrementan todas las bases imponibles, a tipo superreducido un 3,4%, a tipo reducido un 9,3% y a tipo general, 17,7%.

La cuota devengada alcanzó los 22.462 millones de euros, experimentando un incremento porcentual respecto del año anterior del 18,9%; en gran medida provocada por el aumento de la cuota devengada por las operaciones interiores (17,0%). Además, las cuotas devengadas por la inversión por sujeto pasivo y por las adquisiciones intracomunitarias aumentan un 47,6% y un 16,3%, respectivamente. Asimismo, la cuota derivada por el recargo de equivalencia experimenta un incremento del 3,4%.

El tipo medio correspondiente a las operaciones interiores fue del 18,6%, el de las inversiones de sujeto pasivo fue del 20,2%, el de las adquisiciones intracomunitarias 19,7%, y por último, el del recargo de equivalencia un 1,7%.

En lo que respecta a las deducciones, el 81,2% correspondieron a operaciones interiores, mismo porcentaje que en el ejercicio anterior, a las adquisiciones intracomunitarias el 13,6% y a las importaciones el 5,1%. El volumen total de las deducciones superó los 18.720 millones de euros, aumentando un 21,8% respecto a 2020.

Aurkeztutako aitorten kopuruari dagokionez, 744.000 baino gehiago izan dira; aurreko urtearekin konparatuz hazi dira.

En cuanto al número de declaraciones presentadas, se han superado las 744.000, aumentando respecto al año anterior.

II.3 eranskinean jasotzen dira lurralde historikoek bildutako BEZaren aitorten bateratuak, koadroetan adierazita. Horiek egiteko erabili diren datuak zehazten dira kasu guztietan.

En el Anexo II.3 aparecen los cuadros relativos a las declaraciones consolidadas del IVA de cada uno de los Territorios Históricos. En cada uno de los casos se especifican los datos tenidos en cuenta para su realización.

BEZAREN AITORPEN BATERATUA. EUSKAL AE 2021				
DECLARACIÓN CONSOLIDADA IVA. C.A.DE EUSKADI 2021				
000€				
KONTZEPTUAK / CONCEPTOS	ARABA/ÁLAVA	BIZKAIA	GIPUZKOA	EAE/CAE
. 4 %	651.494	2.016.057	1.455.885	4.123.436
. 10 %	1.936.763	7.227.516	5.179.127	14.343.406
. 21 %	13.051.731	43.144.820	21.342.501	77.539.052
Bestelako tasak / Otros tipos	1.279.838	-487.906		791.932
Guztira / Total	16.919.825	51.900.487	27.977.513	96.797.825
. 0,5 %	35.188	272.782	187.308	495.278
. 1,4 %	44.973	166.860	308.813	520.646
. 5,2 %	36.809	109.130	75.920	221.859
Bestelako tasak / Otros tipos	44.052	170.467		214.519
Baliokidetasun-errekargua / Recargo de Equivalencia	161.023	719.239	572.041	1.452.303
Subjektu pasiboaren inbertsioa / Inversiones sujeto pasivo		6.535.485	2.540.389	9.075.874
Batasun barruko eskurapenak / Adquisic. Intracomunitarias	4.106.993	4.911.193	4.018.102	13.036.288
ZERGA-OINARRI, GUZTIRA	21.187.842	64.066.404	35.108.045	120.362.291
TOTAL BASE IMPONIBLE				
. 4 %	26.060	80.642	58.236	164.938
. 10 %	193.676	722.757	517.926	1.434.359
. 21 %	2.740.863	9.060.414	4.482.145	16.283.422
Bestelako tasak / Otros tipos	257.870	-98.122		159.748
Guztira / Total	3.218.469	9.765.691	5.058.307	18.042.467
. 0,5 %	176	1.364	962	2.502
. 1,4 %	630	2.336	4.308	7.274
. 5,2 %	1.914	5.675	3.948	11.537
Bestelako tasak / Otros tipos	765	2.983		3.748
Baliokidetasun-errekargua / Recargo de Equivalencia	3.485	12.358	9.218	25.061
Subjektu pasiboaren inbertsioa / Inversiones sujeto pasivo		1.330.868	500.395	1.831.263
Batasun barruko eskurapenak / Adquisic. Intracomunitarias	849.324	931.160	783.706	2.564.190
SORTUTAKO KUOTA, GUZTIRA	4.071.278	12.040.077	6.351.626	22.462.981
TOTAL CUOTA DEVENGADA				
BARNE ERAGIKETAK / OPERACIONES INTERIORES	2.668.250	8.001.317	4.535.280	15.204.847
IMPORTAZIOAK / IMPORTACIONES	211.137	470.787	272.717	954.641
BATASUN BARRUKO ESKURAPENAK / ADQUISIC. INTRAC.	836.694	927.121	780.778	2.544.593
N.A. ETA A.KO ERREG. KONP. / COMP. REG. AGR. GAN. Y PESCA	12.245	5.938	3.354	21.537
INBERTSIOEN ERREGULARIZAZIOA / REGULARIZACION INVERSIONES	-8	1.470	-6.433	-4.971
KENKARIAK, GUZTIRA	3.728.319	9.406.633	5.585.696	18.720.648
TOTAL DEDUCCIONES				
SARRERAK / INGRESOS	854.107	3.548.559	1.622.828	6.025.494
KONPENTZAZIOAK / COMPENSACIONES	-34.135	4.100	30.546	511
ITZULKETAK / DEVOLUCIONES	434.555	901.764	821.530	2.157.849
BATASUN BARRUKO SALMENTAK / ENTREGAS INTRACOMUNITARIAS	4.550.276		5.627.062	10.177.338
ESPORTAZIOAK / EXPORTACIONES	3.717.152		4.877.262	8.594.414
AITORTZAILE KOPURUA / N° CONTRIBUYENTES	26.723	94.083	62.693	183.499
AITORPEN KOPURUA / N° DECLARACIONES	114.981	376.913	252.197	744.091

VII.58 KOADROA / CUADRO VII.58

BEZAREN AITORPEN BATERATUAREN BILAKAERA EAEN
EVOLUCIÓN DECLARACIÓN CONSOLIDADA DEL IWA C.A. DE EUSKADI

000€

KONTZEP TUAK / CONCEPTOS	2021		2020		2019		2018		2017		2016	
	ZENBATEKOA IMPORTE	%21/20	ZENBATEKOA IMPORTE	%20/19	ZENBATEKOA IMPORTE	%19/18	ZENBATEKOA IMPORTE	%18/17	ZENBATEKOA IMPORTE	%17/16	ZENBATEKOA IMPORTE	%16/15
4%	4.123.436	3,4	3.987.821	3,7	3.846.735	0,3	3.834.301	3,9	3.689.418	2,0	3.616.607	2,0
8% - 10%	14.343.406	9,3	13.121.275	-14,8	15.403.516	4,1	14.793.576	3,4	14.307.159	5,4	13.580.100	5,4
18% - 21%	77.539.052	17,7	65.859.121	-12,6	75.337.656	1,9	73.923.136	6,6	69.341.314	-1,5	70.396.367	-0,2
Guztira / Total	96.797.825	15,9	83.552.736	-12,5	95.437.213	2,1	93.459.028	5,9	88.230.900	-0,2	88.435.152	-0,2
0,5%	495.278	-2,2	506.652	2,9	492.479	-1,5	499.753	-0,6	502.727	25,5	400.722	-23,5
1% - 14%	520.646	-4,8	546.816	-0,9	551.753	2,7	537.352	10,2	487.766	-2,3	499.133	-2,3
4% - 5,2%	221.859	12,6	197.011	-0,3	197.657	0,6	196.393	-4,3	205.296	-35,6	318.706	-35,6
Balioketasun-errekargua / Recargo de Equivalencia	1.452.303	-10	1.466.454	-0,3	1.470.300	-0,3	1.475.302	2,6	1.438.544	-2,1	1.468.783	-2,1
Subjektu pasiboaren inbertsioa / Inversión sujeto pasivo	9.075.874	47,4	6.155.346	-11,7	6.971.670	-0,4	6.999.007	16,3	6.020.366	3,8	5.799.295	-3,8
Batasun barruko eskurapenak / Adquisiciones Intracomunitarias	13.036.288	12,1	11.625.072	-8,9	12.764.840	-2,9	13.147.306	8,7	12.092.293	6,9	11.308.725	-6,9
ZERGA-OIMARRI, GUZTIRA TOTAL BASE IMPONIBLE	120.362.291	17,1	102.799.609	-11,9	116.644.024	1,4	115.080.643	6,8	107.782.103	0,7	107.011.955	-0,7
4%	164.938	3,4	159.513	3,7	153.870	0,3	153.372	3,9	147.577	2,0	144.666	-2,0
8% - 10%	1.434.359	9,3	1.312.143	-14,8	1.540.358	4,1	1.479.370	3,4	1.430.719	5,3	1.358.077	-5,3
18% - 21%	16.283.422	17,7	13.830.994	-12,6	15.821.315	1,9	15.523.773	6,7	14.553.193	-1,5	14.773.509	-1,5
Guztira / Total	18.042.467	17,0	15.423.315	-12,8	17.688.936	2,0	17.342.828	6,2	16.324.213	-0,7	16.445.818	-0,7
0,5%	2.502	-12	2.534	2,9	2.462	-1,4	2.498	-0,6	2.514	0,0	2.513	0,0
1% - 14%	7.274	-5,4	7.685	0,0	7.685	2,0	7.537	-1,3	7.636	-4,7	8.010	-4,7
4% - 5,2%	11.537	12,6	10.244	-0,3	10.278	0,6	10.214	-4,3	10.677	-5,3	11.276	-5,3
Balioketasun-errekargua / Recargo de Equivalencia	25.061	3,4	24.233	-0,7	24.402	-0,3	24.474	-2,4	25.069	-4,2	26.174	-4,2
Subjektu pasiboaren inbertsioa / Inversión sujeto pasivo	1.831.263	47,6	1.240.798	-11,8	1.407.087	0,4	1.400.919	16,1	1.206.358	3,1	1.169.772	-3,1
Batasun barruko eskurapenak / Adquisiciones Intracomunitarias	2.564.190	16,3	2.205.516	-11,7	2.497.966	2,2	2.444.442	3,1	2.370.588	12,0	2.117.033	-12,0
SORTUTAKO KUOTA, GUZTIRA TOTAL CUOTA DEVENGADA	22.462.981	18,9	18.893.863	-12,6	21.618.391	1,9	21.212.663	6,5	19.926.227	0,8	19.758.797	-0,8
BARNE ERAGIKETAK / OPERACIONES INTERIORES	15.204.847	21,9	12.473.728	-12,9	14.316.927	0,9	14.188.054	7,4	13.211.025	-0,4	13.267.341	-0,4
IMPORTAZIOAK / IMPORTACIONES	954.641	43,2	666.593	-9,2	734.102	0,0	733.956	7,0	685.913	14,8	597.431	-14,8
BATASUN BARRUKO ESKURAPENAK / ADQUIS. INTRACOM.	2.544.593	15,5	2.203.750	-11,9	2.500.241	3,1	2.424.832	2,8	2.357.961	11,8	2.108.685	-11,8
N.A. ETA A.K.O ERREG / REG. AGR. GAN. Y PESCA	21.537	-0,8	24.153	0,2	24.111	14,7	21.029	-26,7	28.706	48,3	19.361	-48,3
INBERTSIDEN ERREGULARIZAZIOA / REGULAR. INVERSIONES	-4.971	27,0	-3.913	17,4	-3.333	69,2	-1.970	22,1	-1.614	-21,1	-2.046	-21,1
KENKARIAK, GUZTIRA TOTAL DEDUCCIONES	18.720.648	21,8	15.364.312	-12,6	17.572.049	1,2	17.366.351	6,7	16.281.992	1,8	15.990.771	-1,8
SARRERAK / INGRESOS	6.025.494	15,1	5.235.880	-14,0	6.088.747	4,5	5.827.995	6,9	5.453.019	2,0	5.348.067	-2,0
KONPENTZAZIOAK / COMPENSACIONES	511	100,4	-118.418	882,8	24.525	135,9	-68.339	-1127,9	-5.567	68,7	-17.804	-68,7
ITZULKETAK / DEVOLUCIONES	2.157.849	26,8	1.701.538	-10,9	1.910.540	-0,2	1.913.591	11,3	1.720.032	9,1	1.576.319	-9,1
AITORPEN KOPURUA / NÚMERO DECLARACIONES	744.091	1,2	735.444	-1,2	744.276	0,3	741.874	-0,6	746.252	0,2	744.420	-0,2

VII.59 KOADROA / CUADRO VII.59

3.b.2. Fabrikazioko Zerga Bereziak

a. Araudia

Europar Batasunak zerga-mugak kendu ondoren, Batasuneko Estatu kideek bere egin behar izan dute zeharkako zergeri eta, batik bat, zerga bereziei buruzko araudiak, eta, halaber, haiek harmonizatzekeo prozesu bati ekin behar izan diote. Europar Batasunak onartutako zuzentarauen transposizioa egin du Estatu espainiarrak, eta, ondorioz, Espainiako zuzenbidekeo arau bilakatu dira haiek. Hala, osatuta dago zerga berezien arau-esparrua, bai Europar batasunean, bai Estatu espainiarrean.

BEZarekin gertatzen den moduan, Estatuak une bakoitzean ezarrita dituen edukizkeo eta formazkeo arauak erabilikeo dira (abenduaren 28keo 38/1992 Legea, Zerga Bereziei buruzkeo eta uztailaren 7keo 1165/1995 Errege Dekretua, Zerga Berezien Erregelamendua onartzekoa) zerga bereziak eraentzeko, alde batera utzita, orain ere, aitopen-ereduak eta sarrera-epeak finkatzekoa arauak.

Hauek dira zerga berezien alorrean itundutako zergak: Alkoholaren eta Edari Eratorrien gainekoa zerga, Tartekoa Ekoizkinein gainekoa, ardoaren eta hartzitutako edarienein gainekoa, Garagardoaren gainekoa, Hidrokarburoenein gainekoa, Tabako Moten Fabrikazioaren gainekoa eta elektrizitatearen gainekoa.

Araba

- Diputatuen Kontseiluak otsailaren 16an emandako Zerga Araugintzako 1/1999 Premiazkeo Dekretua, zerga bereziak arautzekoa.

Bizkaia

- 38/1992 Legea, abenduaren 28koa, Zerga Bereziei buruzkeo.

- 1165/1995 Errege Dekretua, uztailaren 7koa, Zerga Bereziei buruzkeo Araudia onetsi duena.

3.b.2. Impuestos Especiales de Fabricación

a. Normativa

La adaptación de la imposición indirecta, y en particular de la imposición por Impuestos Especiales, a la nueva realidad sin fronteras fiscales de la Unión Europea ha supuesto un proceso de armonización y adopción por todos los Estados miembros de la normativa comunitaria. La aprobación de un conjunto de Directivas comunitarias y su transposición al Derecho español han configurado el marco definitivo de la imposición por Impuestos Especiales a nivel comunitario y, también, en el conjunto del Estado.

Así, del mismo modo que ocurre para el IVA, en el Concierto Económico se establece que los Impuestos Especiales se registrarán por las mismas normas sustantivas y formales que las establecidas en cada momento por el Estado (Ley 38/1992, de 28 de diciembre, de Impuestos Especiales y Real Decreto 1165/1995, de 7 de julio, por el que se aprueba el Reglamento de los Impuestos Especiales), a excepción de los modelos y plazos de ingreso.

El ámbito de la concertación abarca los tributos que gravan el alcohol y bebidas alcohólicas como los Impuestos sobre la Cerveza, sobre el Vino y Bebidas Fermentadas, sobre Productos Intermedios y sobre el Alcohol y Bebidas Derivadas, así como los Impuestos sobre Hidrocarburos, sobre las Labores del Tabaco y sobre la Electricidad.

Álava

- Decreto Normativo de Urgencia Fiscal 1/1999, del Consejo de Diputados de 16 de febrero, que regula los Impuestos Especiales.

Bizkaia

- Ley 38/1992, de 28 de diciembre, de Impuestos Especiales.

- Real Decreto 1165/1995, de 7 de julio, por el que se aprueba el Reglamento de los Impuestos Especiales.

Gipuzkoa

- Martxoaren 3ko 20/1998 Foru Dekretua, Gipuzkoako lurralde historikoko zerga-araudia Zerga Bereziei buruzkoa den abenduaren 28ko 38/1992 Legeak araututakora egokitzea.

- 1165/1995 Errege Dekretua, uztailaren 7koa, Zerga Bereziei buruzko Araudia onetsi duena.

Ekonomia Itunak zenbait doiketa arautzen ditu, zerga hauengatik egitekoak, Euskal Autonomia Erkidegoan bildutako zenbatekoei: Alkoholaren eta Alkoholetik Eratorritako Edarien gaineko Zergagatik, Tarteko Ekoizkinen gaineko Zergagatik, Garagardoaren gaineko Zergagatik, Hidrokarburoen gaineko Zergagatik eta Tabako Moten gaineko Zergagatik.

BEZaren doiketako eskemari jarraitzen diote doiketa horiek, kontsumo-indizeei eta zergei egozgarri zaien diru-bilketako gaitasunari erreparatzen baitiote, lurralde bakoitzean.

Fabrikazioko zerga bereziak biltzeko, foru-aldundiek, alde batetik, zergaren gestio autonomoa egiten dute, eta, bestetik, dirua eskuratzen dute doiketen bidez. Doiketak banaketa horizontaleko koefizienteak aplikatuz egiten dira, eta, adierazia dugun moduan, haien ehuneko zehatza Herri Dirubideen Euskal Kontseiluak erabakitzen ditu ekitaldi bakoitzerako.

b. Bildutako diruaren doiketa

Hauek izan ziren, 2021ean, Fabrikazioko Zerga Berezien bilketari egindako doiketak, kontzeptuetan banatuta eta mila eurotan adieraziak:

Gipuzkoa

- Decreto Foral 20/1998, de 3 de marzo, por el que se adapta la normativa tributaria del Territorio Histórico de Gipuzkoa a lo dispuesto en la Ley 38/1992, de 28 de diciembre, de Impuestos Especiales.

- Real Decreto 1165/1995, de 7 de julio, por el que se aprueba el Reglamento de los Impuestos Especiales.

Además, en el Concierto se incorporan unos ajustes a la recaudación real obtenida por el País Vasco por los siguientes Impuestos: Alcohol y Bebidas Derivadas, Productos Intermedios, Cerveza, Hidrocarburos y Labores del Tabaco.

Estos ajustes repiten el esquema ya utilizado en el IVA, recurriendo para ello a los índices de consumo y la capacidad recaudatoria atribuibles a cada uno de los impuestos y ámbitos territoriales.

La atribución de la recaudación de los Impuestos Especiales de Fabricación entre las Diputaciones Forales se realiza, tanto la recaudación por gestión propia como la obtenida de los ajustes, en función de los coeficientes de distribución horizontal acordados para cada ejercicio en el seno del Consejo Vasco de Finanzas Públicas.

b. El ajuste de la recaudación

Los ajustes a la recaudación por los Impuestos Especiales de Fabricación en 2021, desglosados por conceptos, fueron los siguientes en miles de euros:

Sarrera-epeak / Plazos de ingreso:

Baba. zerga berezien doiketako 2020ko likidazioa / Ajustes-IIIEE Liquidación 2020	-243.591
FZBen doiketa/2021eko lehen hiruhilekoa / Ajuste-IIIEE/2021 1.º trimestre.....	-10.074
FZBren doiketa/2021eko bigarren hiruhilekoa / Ajuste-IIIEE/2021 2.º trimestre	-27.982
FZBen doiketa/2021eko hirugarren hiruhilekoa / Ajuste-IIIEE/2021 3.º trimestre	-50.758
FZBen doiketa/2021eko laugarren hiruhilekoa / Ajuste-IIIEE/2021 4.º trimestre.....	-35.099

c. Estatistikak

2021. ekitaldian, Fabrikazioko zerga bereziengatik bildutako zenbatekoak 1.521 milioi euro bildu zuen, doiketak barne. VII.60 Koadroan azaltzen da nola banatu zen kopuru hori lurralde historikoetan.

c. Estadísticas

La recaudación obtenida en 2021 alcanzó los 1.521 millones de euros, incluyendo los ajustes, y su reparto por Territorios Históricos se recoge en el Cuadro VII.60.

EUSKAL AUTONOMIA ERKIDEGOAN FABRIKAZIOKO ZERGA BEREZIENGATIK BILDUTAKO ZENBATEKOAK, 2021. EKITALDIAN
RECAUDACIÓN POR IMPUESTOS ESPECIALES DE FABRICACIÓN EN LA C.A. DE EUSKADI 2021

KONTZEPTUAK / CONCEPTOS	ARABA / ÁLAVA	BIZKAIA	GIPUZKOA	EAE / CAE
Berezko kudeaketa / Gestión propia	306.379	949.925	632.590	1.888.894
. Alkohola, Eratorriak eta Bitartekoak . Alcohol, Derivados e Intermedios	742	2.301	1.532	4.575
. Hidrokarburoak / Hidrocarburos	247.817	768.354	511.676	1.527.847
. Tabako-motak / Labores del Tabaco	49.184	152.494	101.551	303.229
. Garagardoa / Cerveza	340	1.055	703	2.098
. Elektrizitatea / Electricidad	8.296	25.721	17.128	51.145
Doitzeak / Ajustes	-59.609	-184.818	-123.077	-367.504
. Alkohola, Eratorriak eta Bitartekoak . Alcohol, Derivados e Intermedios	7.021	21.769	14.497	43.287
. Hidrokarburoak / Hidrocarburos	-75.780	-234.955	-156.465	-467.199
. Tabako-motak / Labores del Tabaco	5.926	18.373	12.235	36.535
. Garagardoa / Cerveza	3.223	9.994	6.656	19.874
Guztira / Total	246.769	765.107	509.513	1.521.390
. Alkohola, Eratorriak eta Bitartekoak . Alcohol, Derivados e Intermedios	7.763	24.070	16.029	47.862
. Hidrokarburoak / Hidrocarburos	172.037	533.400	355.211	1.060.648
. Tabako-motak / Labores del Tabaco	55.110	170.867	113.787	339.764
. Garagardoa / Cerveza	3.564	11.049	7.358	21.971
. Elektrizitatea / Electricidad	8.296	25.721	17.128	51.145

VII.60 KOADROA / CUADRO VII.60

Hidrokarburoen gaineko zergak 1.060 milioi euro metatu zituen eta, aurreko urtearen aldean, zerga-bilketaren % 25,5eko hazkundera izan zuen, zerga berezien bidezko bilketa osoaren % 69,7 izanik. Norbere kudeaketaren ondoriozko zerga-bilketa 1.527 milioi eurokoa izan zen, eta doikuntza negatiboak haren % 30,6 izan ziren.

Halaber, Tabakogintzaren gaineko zergak kopuru osoaren % 22,3 bildu zuen (339 milioi euro), hau da, aurreko ekitaldian baino % 4,7 gutxiago.

Alkoholaren eta edari alcoholdunen gaineko zergekin (garagardoarena barne) 69 milioi

El Impuesto sobre Hidrocarburos, experimentando un aumento de la recaudación del 25,5% respecto al año anterior, acumuló 1.060 millones de euros, representando el 69,7% del total de la recaudación por impuestos especiales. La recaudación por gestión propia alcanzó los 1.527 millones de euros y sus ajustes negativos supusieron un 30,6% de la misma.

A continuación, el Impuesto sobre las Labores del Tabaco representó el 22,3% del total, alcanzando los 339 millones de euros, lo que supuso un 4,7% menos que en el ejercicio anterior.

Los impuestos que gravan el alcohol y las bebidas alcohólicas, entre las que incluimos la

euro bildu ziren, guztizko zenbatekoaren % 4,6 baino gehiago. Beraz, % 1,3 gorarakuntza egon zen aurreko ekitaldiarekin alderatuta. Kasu honetan, bilketaren % 92,6 doikuntzen ondoriozkoa izan zen.

Elektrizitatearen gaineko zergari dagokionez, bilketa 51 millioi eurokoa izan zen, hau da, aurreko urteko ekitaldian baino % 9,1 gutxiago, jasotako guztiaren % 3,4.

3.b.3. Beste zeharkako zerga batzuk

a. Ondare Eskualdaketen eta Egintza Juridiko Dokumentatuen gaineko Zerga

Egitate zergagarrien multzo heterogeneo bat zergapetzen du zeharkako zerga honek, baina zerga horrek bildutako zenbatekoen azterketa egiteko, egitate horien sailkapen hau egin daiteke: irabazizko ondare-eskualdaketak, sozietate-eragiketak eta egintza juridiko dokumentatuak.

Araudi autonomopeko zerga itundua da, baina, hala ere, lurralde erkideko arauak arautuko dituzte sozietate-eragiketak, kanbio-letrak edo horien ordezkoko balioa edo igorpen-zeregina duten agiriak. Hauek dira zerga hori arautzen duten oinarriko foru-arauak:

Araba

- Martxoaren 31ko 11/2003 Foru Araua, Ondare Eskualdaketen eta Egintza Juridiko Dokumentatuen gaineko Zergari buruzkoa.

- Diputatuen Kontseiluak abenduaren 30ean emandako 66/2003 Foru Dekretua, Ondare Eskualdaketen eta Egintza Juridiko Dokumentatuen gaineko Zergaren araudia onartzekoa.

Bizkaia

- Martxoaren 24ko 1/2011 Foru Araua, Ondare Eskualdaketen eta Egintza Juridiko Dokumentatuen gaineko Zergari buruzkoa.

- Martxoaren 29ko 63/2011 Foru Dekretua, Ondare Eskualdaketen eta Egintza Juridiko

cerveza, acumularon una recaudación de 69 millones de euros, un 4,6% del total y una reducción del 1,3% respecto a 2020. En este caso el 92,6% de la recaudación provino de los ajustes.

En cuanto al Impuesto sobre la Electricidad, la recaudación alcanzó los 51 millones de euros, un 9,1% menos que en el ejercicio anterior, y supuso el 3,4% de la recaudación total.

3.b.3. Otros Impuestos Indirectos

a. Impuesto sobre Transmisiones Patrimoniales y Actos Jurídicos Documentados

Es un impuesto indirecto que grava un conjunto heterogéneo de hechos imposables clasificados para su análisis recaudatorio en: transmisiones patrimoniales onerosas y operaciones societarias, y actos jurídicos documentados.

Es un tributo concertado de normativa autónoma, salvo en las operaciones societarias, letras de cambio y documentos que suplan a las mismas o realicen función de giro, regidos por normativa común. La regulación foral básica de este Impuesto está contenida en las normas siguientes:

Álava

- Norma Foral 11/2003, de 31 de marzo, del Impuesto sobre Transmisiones Patrimoniales y Actos Jurídicos Documentados.

- Decreto Foral 66/2003, del Consejo de Diputados de 30 de diciembre, que aprueba el Reglamento del Impuesto sobre Transmisiones Patrimoniales y Actos Jurídicos Documentados.

Bizkaia

- Norma Foral 1/2011, de 24 de marzo, del Impuesto sobre Transmisiones Patrimoniales y Actos Jurídicos Documentados.

- Decreto Foral 63/2011, 29 marzo, por el que se aprueba el Reglamento del Impuesto

Dokumentatuen gaineko Zergaren araudia onartzekoa.

Gipuzkoa

- Abenduaren 30eko 18/1987 Foru Araua, Ondare Eskualdaketen eta Egintza Juridiko Dokumentatuen gaineko Zergari buruzkoa.

- Martxoaren 22ko 9/2011 Foru Dekretua, Ondare Eskualdaketen eta Egintza Juridiko Dokumentatuen gaineko Zergaren araudia onartzekoa.

Zerga horrek, 2021eko ekitaldian, 223,3 milioi euro baino gehiago bildu zituen Euskal Autonomia Erkidegoan. Horietatik, 182,4 milioi euro irabazi eta guztiko eskualdaketei eta sozietate-eragiketeei dagozkie, eta 40,3 milioi euro egintza juridiko dokumentatuei. Kontzeptu bi horien batuketak zerga itunduen bidezko bilketaren kopuru osoaren % 1,4 pilatu zuen.

sobre Transmisiones Patrimoniales y Actos Jurídicos Documentados.

Gipuzkoa

- Norma Foral 18/1987, de 30 de diciembre, del Impuesto sobre Transmisiones Patrimoniales y Actos Jurídicos Documentados.

- Decreto Foral 9/2011, 22 marzo, por el que se aprueba el Reglamento del Impuesto sobre Transmisiones Patrimoniales y Actos Jurídicos Documentados.

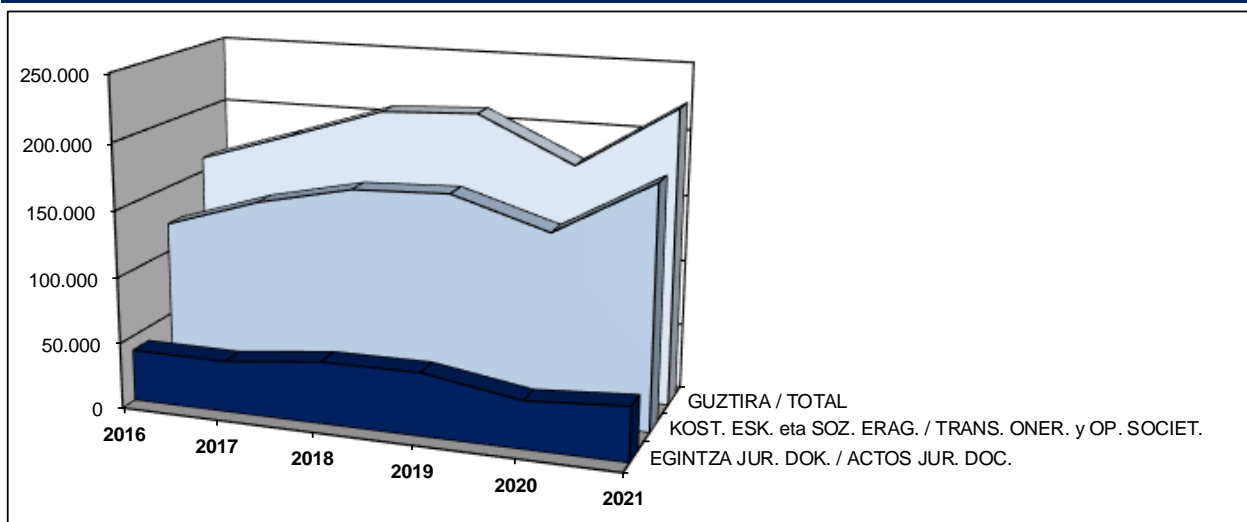
La recaudación total en el 2021 por este impuesto en el conjunto del País Vasco ascendió a 223,3 millones de euros, desglosados en 182,4 millones de euros en concepto de transmisiones onerosas y operaciones societarias y en 40,9 en concepto de actos jurídicos documentados. La suma de ambos conceptos supuso el 1,4% de la recaudación total por tributos concertados.

ONDARE-ESKUALDAKETEN ETA EGINTZA JURIDIKO DOKUMENTATUEN GAINEKO ZERGA BILDUTAKO ZENBATEKOEN BILAKAERA, LURRALDE HISTORIKOKA
EVOLUCIÓN DE LA RECAUDACIÓN DEL IMPUESTO SOBRE TRANSMISIONES PATRIMONIALES Y ACTOS JURÍDICOS DOCUMENTADOS POR TERRITORIOS HISTÓRICOS

000€

	ARABA / ÁLAVA		BIZKAIA		GIPUZKOA		EAE / CAE	
	KE eta SE T.O.yO.S.	E.J.D. A.J.D.	KE eta SE T.O.yO.S.	E.J.D. A.J.D.	KE eta SE T.O.yO.S.	E.J.D. A.J.D.	KE eta SE T.O.yO.S.	E.J.D. A.J.D.
2016	13.261	5.694	58.663	19.020	49.424	14.483	121.348	39.197
2017	16.830	5.708	67.452	16.969	60.137	16.177	144.420	38.854
2018	19.580	7.057	80.371	22.779	60.096	17.134	160.048	46.970
2019	21.588	6.372	80.960	23.142	60.212	17.988	162.760	47.502
2020	20.540	5.695	65.036	15.687	54.897	14.449	140.473	35.831
2021	25.537	6.551	82.388	19.879	74.515	14.515	182.440	40.945
%17/16	26,92	0,25	14,98	-10,79	21,68	11,70	19,01	-0,88
%18/17	16,34	23,64	19,15	34,24	-0,07	5,92	10,82	20,89
%19/18	10,25	-9,72	0,73	1,60	0,19	4,98	1,69	1,13
%20/19	-4,85	-10,61	-19,67	-32,21	-8,83	-19,67	-13,69	-24,57
%21/20	24,33	15,02	26,68	26,72	35,74	0,46	29,88	14,27

VII.61 KOADROA / CUADRO VII.61



VII.24 GRAFIKOA / GRÁFICO VII.24

2021ean, zerga-bilketaren bilakaerak gorakada handia izan zuen, bai ondare-eskualdaketen kontzeptuan, bai egintza juridiko dokumentatuen kasuan, % 29,9 eta % 14,3 jaitsi baitziren, hurrenez hurren.

b. Zenbait Garraiobideren gaineko Zerga Berezia

Zerga hau 1993tik aurrera dago indarrean, eta zerga itundua da. Zerga-harmonizazioko prozesuaren baitan, Europar Batasuneko kide diren Estatu guztietan Balio Erantsiaren gaineko Zergaren tasa gehitua kendu ondoren jaso zen zerga hau euskal zerga-sisteman.

Airearen kalitateari eta atmosferaren babesari buruzko azaroaren 15eko 34/2007 Legea 2007an onartu zen (horren bidez zerga hori berregituratu egiten du), nahiz eta aplikazioko eraginak 2008ko urtarrilaren 1etik aurrera izan ziren (zortzigarren xedapen gehigarria).

Zeuzkan berritasunen artean, honako hau aipatu behar da: zerga-tasen aplikaziorako, CO2ko igorpen ofizialei erreparatu beharko zaie. Zerga-tasen tartea, horrenbestez, % 0ren eta % 14,75en artekoa da.

En el año 2021, el comportamiento evolutivo de la recaudación experimentó un fuerte incremento tanto en concepto de transmisiones patrimoniales como por actos jurídicos documentados, aumentando un 29,9% y un 14,3% respectivamente.

b. Impuesto Especial sobre Determinados Medios de Transporte

Este Impuesto, vigente desde 1993, tiene el carácter de tributo concertado. Su incorporación al sistema tributario vasco fue debida a la supresión en todos los Estados miembros de la Comunidad Europea del tipo incrementado en el Impuesto sobre el Valor Añadido, con ocasión de la armonización de los tipos de este Impuesto.

En 2007 se aprobó la Ley 34/2007, de 15 de noviembre, de calidad del aire y protección de la atmósfera, por la que se reestructuró este Impuesto, aunque los efectos de su aplicación fueron a partir de 1 de enero de 2008 (disposición adicional octava).

Entre las novedades que presentaba cabe destacarse que, para la aplicación de los tipos impositivos, habrá de atenderse a las emisiones oficiales de CO2, rebajándose las tarifas a aplicar a los vehículos menos

contaminantes. La horquilla de tipos impositivos oscila entre el 0% y el 14,75%.

**ZENBAIT GARRAIOBIDEREN GAINEKO ZERGAK BEREZIAK GAINEKO ZERGAK BILDUTAKO
ZENBATEKOEN BILAKAERA, LURRALDE HISTORIKOKA**
EVOLUCIÓN DE LA RECAUDACIÓN DEL IMPUESTO ESPECIAL SOBRE DETERMINADOS MEDIOS DE
TRANSPORTE POR TERRITORIOS HISTÓRICOS

	ARABA / ÁLAVA	BIZKAIA	GIPUZKOA	EAE / CAE
2016	3.161	8.561	6.225	17.947
2017	3.612	10.647	7.475	21.733
2018	4.593	12.670	8.810	26.073
2019	4.119	14.223	9.788	28.131
2020	2.427	7.882	5.754	16.063
2021	3.643	9.545	7.091	20.279
%17/16	14,27	24,37	20,07	21,1
%18/17	27,15	19,00	17,87	20,0
%19/18	-10,31	12,26	11,10	7,9
%20/19	-41,08	-44,58	-41,22	-42,9
%21/20	50,11	21,10	23,23	26,2

VII.62 KOADROA / CUADRO VII.62

2021ean lurralde historikoen multzo osoaren bilketa 20,3 milioi eurokoa izan zen, hots, aurreko urtean baino % 26,2 handiagoa.

En el conjunto de los tres territorios históricos la recaudación en 2021 ascendió a 20,3 millones de euros, con un fuerte incremento porcentual respecto al año anterior del 26,2%.

Lurralde historikoka, aurreko urtearekin lurralde guztietan hazi zen zerga horrengatik diru-bilketa.

Por territorios históricos, todos registraron un aumento de la recaudación.

c. Aseguru-sarien gaineko Zerga

Neurri Fiskalak, Administratiboak eta Lan Arlokoak ezartzekoa den abenduaren 30eko 13/1996 Legeak sortu zuen Aseguru-sarien gaineko Zerga, eta, berariaz, 1997ko urtarrilaren 1etik aurrera dago indarrean. Europar Batasuneko Estatu kide gehienek jasotzen dituzte beren legedietan zerga honen egitate zergagarriak; hau da, aseguru- eta kapitalizazio-eragiketak.

c. Impuesto sobre las Primas de Seguros

El Impuesto sobre las Primas de Seguros, vigente desde el 1 de enero de 1997, fue creado por la Ley 13/1996, de 30 de diciembre, de Medidas Fiscales, Administrativas y de Orden Social, contemplando el gravamen de un hecho imponible, las operaciones de seguro y capitalización, previsto en la mayoría de los Estados miembros de la Unión Europea.

Lurralde historikoeak emandako arau hauek osatzen dute zerga horren oinarritzko foru-araudia:

La normativa foral básica de este Impuesto se contiene en las siguientes disposiciones de los Territorios Históricos:

Araba

- Diputatuen Kontseiluak irailaren 30ean emandako Zerga Araugintzako 12/1997 Premiazko Dekretua, Aseguru-sarien gaineko Zerga arautzekoa.

Álava

- Decreto Normativo de Urgencia Fiscal 12/1997, del Consejo de Diputados de 30 de septiembre, por el que se regula el Impuesto sobre las Primas de Seguros.

Bizkaia

- Irailaren 16ko 2/1997 Foru Dekretu Arautzailea, Aseguru-sarien gainezko zergari buruzkoa.

Gipuzkoa

- Urriaren 21eko 70/1997 Foru Dekretua, Gipuzkoako lurralde historikoko zerga-araudia Neurri Fiskalak, Administratiboak eta Lan Arlokoak ezartzekoa den abenduaren 30eko 13/1996 Legeak Aseguru-sarien gaineko Zergari buruz araututakora egokitzekoa.

Zeharkako zerga da, eta fase bakarrean zergapetzen ditu aseguru- eta kapitalizazio-eragiketak. Ordaindutako primaren edo kuotaren zenbatekoa da zergaren zerga-oinarria, eta haren karga-tasa % 6koa da (1997 ekitaldian % 4 izan zen).

Ekonomia Itunak dio itundutako zerga dela, eta Estatuak unean-unean ezarritako funtsezko eta formazko arauak arautuko dutela. Nolanahi ere, lurralde historikoetako erakunde eskudunek aitortenak eta sarrerak egiteko ereduak onetsi ahal izango dituzte, baina eredu horietan lurralde erkideko ereduak datu berberak jasoko dira, gutxienez; eta sarrerak egiteko epeak jarri ahal izango dituzte likidazio-aldi bakoitzerako, baina epe horiek ezingo dute alde handirik izan Estatuko Administrazioak ezarritakoekin.

Bizkaia

- Decreto Foral Normativo 2/1997, de 16 de septiembre, del Impuesto sobre las Primas de Seguros.

Gipuzkoa

- Decreto Foral 70/1997, de 21 de octubre, por el que se adapta la normativa tributaria del Territorio Histórico de Guipúzcoa a lo dispuesto en la Ley 13/1996, de 30 de diciembre, de Medidas Fiscales, Administrativas y de Orden Social, en lo referente al Impuesto sobre las Primas de Seguros.

Se trata de un tributo de naturaleza indirecta que grava, en fase única, las operaciones de seguro y capitalización. La base imponible está constituida por el importe de la prima o cuota satisfecha, siendo el tipo impositivo del 6% (durante 1997 fue del 4%).

En el Concierto Económico se establece que es un tributo concertado que se regirá por las mismas normas sustantivas y formales que las establecidas en cada momento por el Estado. No obstante, las Instituciones competentes de los Territorios Históricos podrán aprobar los modelos de declaración e ingreso, que habrán de contener al menos los mismos datos que los de territorio común, y señalar plazos de ingreso para cada período de liquidación, que no diferirán sustancialmente de los establecidos por la Administración del Estado.

ASEGURU-SARIEN GAINEN ZERGA BILDUTAKO ZENBATEKOEN BILAKAERA, LURRALDE HISTORIKOKA				
EVOLUCIÓN DE LA RECAUDACIÓN DEL IMPUESTO SOBRE LAS PRIMAS DE SEGUROS POR TERRITORIOS HISTÓRICOS				
	ARABA / ÁLAVA	BIZKAIA	GIPUZKOA	EAE / CAE
2016	9.707	40.757	23.712	74.176
2017	10.106	40.869	24.720	75.694
2018	10.415	43.085	25.640	79.140
2019	10.587	42.512	25.832	78.931
2020	11.749	42.457	25.555	79.761
2021	14.997	56.224	33.416	104.638
%17/16	4,11	0,27	4,25	2,0
%18/17	3,06	5,42	3,72	4,6
%19/18	1,66	-1,33	0,75	-0,3
%20/19	10,98	-0,13	-1,07	1,1
%21/20	27,64	32,43	30,76	31,2

VII.63 KOADROA / CUADRO VII.63

Zerga honen ondoriozko bilketa 104,6 milioi eurokoa izan zen 2021. urtean, eta, beraz, % 31,2 baino gehiago hazi zen aurreko ekitaldiarekin alderatuz.

Lurralde mailan, lurralde historiko guztietan igo zen zerga-bilketa.

Aurrekontuko aurreikuspenen gaineko gauzatze-maila % 129,7koa izan zen, eta Euskal Autonomia Erkidegoko zerga itunduen ondoriozko bilketa osoaren pisu erlatiboa % 0,7 izan zen.

d. Ikatzaren gaineko Zerga Berezia

Azaroaren 18ko 22/2005 Legeak sortuta (2005eko azaroaren 19ko BOE, 277. zenbakia), 2005eko azaroaren 20tik dago indarrean Ikatzaren gaineko Zerga; izan ere, lege horrek Espainiako ordenamendu juridikora ekartzen ditu Europar Batasuneko zenbait zuzentarau produktu energetikoei eta Estatu kideetako sozietate nagusi eta filialei aplikatu beharreko araubide fiskal komunari buruzkoak. Halaber, Europar Batasuneko esparruan pentsio-funtsetara eta mugaz gaindi egindako ekarpenen araubide fiskala arautzen du lege horrek.

Zerga berri hori ezarri da 2003/96/CE zuzentarauak hala aginduta, zuzentarau horrek xedatzen baitu zenbait produktu energetikori (besteak beste, ikatzari) zergak aplikatu behar zaizkiela.

Maiatzaren 23ko 12/2002 Legea aldatzen duen urriaren 25eko 28/2007 Legearen bitartez (lege horren bidez, hain zuzen ere, Euskal Autonomia Erkidegoko Ekonomia Ituna onartu zen) zerga hori itundu da, eta administrazioetako bakoitzaren araugintza-eta ordainarazpen-eskumena mugatu da.

Ez daukagu zerga horri buruzko 2020ko zerga-bilketaren daturik; hala ere, praktikan, kontsumitutako ikatz ia guztiari (elektrizitatea sortzeko erabilitakoa, siderurgia- eta metalurgia-arloetan erabilitakoa, mineralogia-prozesuetan erabilitakoa eta etxean kontsumitutakoa) Legeak araututako salbuespenak edo lotura

La recaudación por este Impuesto alcanzó en 2021 los 104,6 millones de euros, lo que supuso un aumento del 31,2% respecto al ejercicio anterior.

A nivel territorial, todos los territorios históricos experimentaron un incremento de la recaudación.

El grado de ejecución fue del 129,7% sobre las previsiones presupuestarias y su peso relativo en relación con el total de la recaudación por tributos concertados en el País Vasco fue del 0,7%.

d. Impuesto Especial sobre el Carbón

El Impuesto Especial sobre el Carbón, vigente desde el 20 de noviembre de 2005, fue creado mediante la Ley 22/2005, de 18 de noviembre, por la que se incorporan al ordenamiento jurídico español diversas directivas comunitarias en materia de fiscalidad de productos energéticos y electricidad y del régimen fiscal común aplicable a las sociedades matrices y filiales de estados miembros diferentes, y se regula el régimen fiscal de las aportaciones transfronterizas a fondos de pensiones en el ámbito de la Unión Europea (BOE nº 277, de 19 de noviembre de 2005).

Este nuevo impuesto es consecuencia de la Directiva 2003/96/CE que obliga a los Estados miembros a someter a tributación toda una serie de productos energéticos, entre los que se incluye el carbón.

Mediante la Ley 28/2007, de 25 de octubre, por la que se modifica la Ley 12/2002, de 23 de mayo, por la que se aprueba el Concierto Económico con la Comunidad Autónoma del País Vasco se procedió a concertar este impuesto, delimitándose la competencia normativa y exaccionadora de cada una de las Administraciones.

No se dispone de datos de recaudación de 2020 de este impuesto, si bien, en la práctica, la casi totalidad del consumo de carbón (producción de electricidad, siderurgia y metalurgia, procesos mineralógicos y consumo doméstico) estará cubierta por los supuestos de no sujeción o exención que prevé la Ley, por lo que desde el punto de

gabeziako zioak aplikatuko zaizkio, eta, ondorioz, zergak ez du ia efekturik izango.

e. Joku-jardueren gaineko Zerga

Joku-jardueren gaineko Zerga da ituntze berriko zerga bat, jokoa arautzeko 2011ko maiatzaren 27ko 13/2011 Legeak sortu zuena, Estatuak une bakoitzean ezarrita dituen funtsezko eta formazko arau berberak erabiliko dira hura eraentzeko.

Lurralde historikoen emandako arau hauek osatzen dute zerga horren oinarritzko foru-araudia:

Araba

- Uztailaren 9ko 23/2014 Foru Araua, Joku-jardueren gaineko Zergari buruzkoa.

Bizkaia

- 7/2014 Foru Araua, ekainaren 11koa, joku-jardueren gaineko zergari buruzkoa.

Gipuzkoa

- 13/2011 Legea, maiatzaren 27koa, jokuen erregulazioari buruzkoa.

- 7/2014 Legea, apirilaren 21koa, Euskal Autonomia Erkidegoarekiko Ekonomia ituna onartsi duen maiatzaren 23ko 12/2002 Legea aldatzen duena.

- 485/2018 Foru Agindua, urriaren 15koa, joku jardueren gaineko zerga urtebeteko edo urte anitzeko jardueren kasuan autoliquidatzeko erabili beharreko 763 eredu onartu, eta hura aurkezteko era, epea eta tokiak ezartzen dituena.

Zeharkako zerga da, eta zergapetzen ditu joku-jarduerak, besteak beste, joko, zozketa, lehiaketa eta apustu hauek baimendu, egin edo antolatzea.

vista recaudatorio no tendrá prácticamente efectos.

e. Impuesto sobre Actividades del Juego

El Impuesto sobre Actividades de Juego, creado por la Ley 13/2011, de 27 de mayo, de regulación del juego, es un impuesto concertado que se regirá por las mismas normas sustantivas y formales que las establecidas en cada momento por el Estado.

La normativa foral básica de este Impuesto se contiene en las siguientes disposiciones de los Territorios Históricos:

Álava

- Norma Foral 23/2014, de 9 de julio, del impuesto sobre actividades de juego.

Bizkaia

- Norma Foral 7/2014, de 11 de junio, del impuesto sobre actividades de juego.

Gipuzkoa

- Ley 13/2011, de 27 de mayo, de regulación del juego.

- Ley 7/2014, de 21 de abril, por la que se modifica la Ley 12/2002, de 23 de mayo, por la que se aprueba el Concerto Económico con la Comunidad Autónoma del País Vasco.

- Orden Foral 485/2018 de 15 de octubre, por la que se aprueba el modelo 763 de autoliquidación del Impuesto sobre actividades de juego en los supuestos de actividades anuales o plurianuales, y se determinan la forma, plazo y lugares de presentación.

Se trata de un tributo de naturaleza indirecta que grava las actividades de juego, tales como, autorizaciones, celebraciones u organizaciones de juegos, rifas, concursos y apuestas.

JOKU-JARDUEREN GAINEN ZERGAK BILDUTAKO ZENBATEKOEN BILAKAERA, LURRALDE HISTORIKOKA
EVOLUCIÓN DE LA RECAUDACIÓN DEL IMPUESTO SOBRE ACTIVIDADES DE JUEGO POR TERRITORIOS HISTÓRICOS

	ARABA / ÁLAVA	BIZKAIA	GIPUZKOA	EAE / CAE
2016	1.358	1.987	1.598	4.943
2017	1.594	2.499	1.864	5.957
2018	1.441	2.914	2.259	6.614
2019	1.151	2.898	2.178	6.227
2020	1.099	3.866	1.887	6.852
2021	1.372	3.332	1.887	6.591
%17/16	17,37	25,75	16,65	20,5
%18/17	-9,59	16,60	21,19	11,0
%19/18	-20,15	-0,52	-3,61	-5,9
%20/19	-4,45	33,38	-13,35	10,0
%21/20	24,78	-13,82	0,01	-3,8

VII.64 KOADROA / CUADRO VII.64

2021ean, zerga honen diru-bilketa % 3,8 hazi zen 2020ren alderatuta, hots, 6,5 miloi bildu ziren.

En 2021, la recaudación por este impuesto disminuyó un 3,8% respecto a 2020, alcanzando los 6,5 millones de recaudación.

f. Berotegi-efektuko Gas Fluordunen gaineko Zerga

f. Impuesto sobre los Gases Fluorados de Efecto Invernadero

Berotegi-efektuko gas fluordunen gaineko Zerga itundutako zerga da, 2013ko abenduaren 29ko 16/2013 Legea sortutakoa, zeinaren bidez ingurumen-fiskalitatearen arloan zenbait neurri ezarri ziren. Estatuak une bakoitzean ezarrita dituen funtsezko eta formazko arau berberak erabiliko dira hura eraentzeko.

El Impuesto sobre los Gases Fluorados de Efecto Invernadero, creado por la Ley 16/2013, de 29 de octubre, por la que se establecen determinadas medidas en materia de fiscalidad medioambiental, es un tributo concertado que se registrará por las mismas normas sustantivas y formales establecidas en cada momento por el Estado.

Lurralde historikoek emandako arau hauek osatzen dute zerga horren oinarritzko foru-araudia:

La normativa foral básica de este Impuesto se contiene en las siguientes disposiciones de los Territorios Históricos:

Araba

Álava

- Uztailaren 9ko 27/2014 Foru Araua, berotegi-efektuko gas fluordunen gaineko zergari buruzkoa.

- Norma Foral 27/2014, de 9 de julio, del impuesto sobre los gases fluorados de efecto invernadero.

Bizkaia

Bizkaia

- 5/2014 Foru Araua, ekainaren 11koa, berotegi-efektuko gas fluordunen gaineko zergari buruzkoa.

- Norma Foral 5/2014, de 11 de junio, del impuesto sobre los gases fluorados de efecto invernadero.

Gipuzkoa

Gipuzkoa

- 16/2013 Legea, urriaren 29koa, ingurumen-fiskalitatearen arloan zenbait

- La Ley 16/2013, de 29 de octubre, por la que se establecen determinadas medidas en materia de fiscalidad medioambiental y se

neurri ezarri eta beste tributuan eta finantza- neurri batzuk onartzen dituen.

Gas fluoratuen kontsumoaren gaineko zeharkako tributu bat da, zeinak fase bakarrean kargatzen duen gas horiek kontsumorako prest egotea eta, horretarako, atmosfera berotzeko potentziala kontuan hartzen duen.

2014an hitzartu zenetik 2020ra arte, zerga-bilketak norabide bereko aldaketak izan zituen hiru lurralde historikoetan. Hala ere, 2021ean, guztizko bilketa % 13,4 hazi bazen ere 2020arekin alderatuta, 3,2 milioi euroko bilketaekin, Araban murriztu egin zen zerga horren ondoriozko bilketa.

adoptan otras medidas tributarias y financieras.

Se trata de un tributo de naturaleza indirecta que recae sobre el consumo de estos gases y grava, en fase única, la puesta a consumo de los mismos atendiendo al potencial de calentamiento atmosférico.

Desde su concertación en 2014 hasta 2020, la recaudación había experimentado variaciones en la misma dirección en los tres territorios históricos. Sin embargo, en 2021 aunque la recaudación total aumenta un 13,4% respecto a 2020 alcanzando una recaudación de 3,2 millones de euros, en Álava disminuye la recaudación por este impuesto.

BEROTEGI-EFEKTUKO GAS FLUORDUNEN GAINEN ZERGA BILDUTAKO ZENBATEKOEN BILAKAERA, LURRALDE HISTORIKOKA				
EVOLUCIÓN DE LA RECAUDACIÓN DEL IMPUESTO SOBRE GASES FLUORADOS DE EFECTO INVERNADERO				
	ARABA / ÁLAVA	BIZKAIA	GIPUZKOA	EAE / CAE
2016	174	1.123	1.224	2.521
2017	308	1.784	2.071	4.164
2018	283	1.624	1.938	3.846
2019	239	1.086	1.719	3.044
2020	223	983	1.623	2.829
2021	148	1.161	1.898	3.207
%17/16	76,69	58,88	69,30	65,2
%18/17	-8,12	-8,97	-6,43	-7,6
%19/18	-15,55	-33,11	-11,34	-20,8
%20/19	-6,49	-9,56	-5,57	-7,1
%21/20	-33,65	18,19	16,93	13,4

VII.65 KOADROA / CUADRO VII.65

3.c. Jokoaren gaineko Zerga

Jokoaren gainean ezartzen diren zergei dagokienez, bi tasa bereizi behar dira: alde batetik, Zozketa, Tonbola, Apustu eta Ausazko Konbinazioen gaineko Zerga Tasa, Tasa Fiskalen Testu Bategineko IV. kapituluko II. tituluak araututakoa, 1966ko abenduaren 1ean; eta, bestetik, Zori, Enbido eta Adur Jokoen gaineko Tasa (kasinoak, bingoak, makina automatikoak eta txartelen bidezko jokoak), otsailaren 25eko 16/1977 Errege Lege Dekretuak araututakoa.

Ekonomia Itunak arautzen du foru-aldundien eskumena izango dela, euskal lurraldean, jokoaren gaineko tasa kudeatzea, ikuskatzea, berrikustea eta biltzea, eta lurralde erkideko zerga-arauak aplikatuko

3.c. Tributo sobre el Juego

En materia de fiscalidad sobre el juego es necesario diferenciar entre las tasas que gravan las rifas, tómbolas, apuestas y combinaciones aleatorias recogidas en el Capítulo IV del Título II del Texto Refundido de Tasas Fiscales de 1 de diciembre de 1966 y la tasa que grava los juegos de suerte, envite y azar (casinos, bingo, máquinas automáticas y juego mediante boletos) establecida por el Real Decreto Ley 16/1977, de 25 de febrero.

De acuerdo con el Concerto Económico la gestión, inspección, revisión y recaudación de la Tasa sobre el Juego en el territorio vasco corresponderá a las respectivas Diputaciones Forales, aplicando la misma normativa

direla, egitate zergagarriak eta subjektu pasiboak zehazteko.

Lurralde historikoek emandako arau hauek osatzen dute zerga horren oinarritzko foru-araudia:

Araba

- Otsailaren 14ko 5/2005 Foru Araua, Arabako Jokoaren gaineko Zergari buruzkoa.

Bizkaia

- Martxoaren 10eko 3/2005 Foru Araua, Bizkaiko Jokoaren gaineko Zergari buruzkoa.

Gipuzkoa

- Otsailaren 1eko 1/2005 Foru Araua, Gipuzkoako Jokoaren gaineko Zergari buruzkoa.

Jokoaren gaineko zerga-tasaren ondoriozko bilketak 2021eko ekitaldian Euskal Autonomia Erkidegoko multzoan 29,9 milioi eurokoa izan zen, hau da, % 11,8 gora jasan zuen.

Datu horien xehetasunak lurralde historiko bakoitzaren arabera jaso dira VII.66 koadroan.

Lurraldeka, Bizkaian eta Gipuzkoan diru-bilketaren bilakaera positiboa izan zen, baina Araban apur bat negatiboa.

Aurrekontuaren gauzatze-maila % 101,5koa izan zen.

tributaria que en Territorio Común en lo que se refiere al hecho imponible y sujeto pasivo.

La normativa foral básica de este Impuesto se contiene en las siguientes disposiciones de los Territorios Históricos:

Álava

- Norma Foral 5/2005, de 14 de febrero, por la que se regula el Tributo sobre el Juego en el Territorio Histórico de Álava.

Bizkaia

- Norma Foral 3/2005, de 10 de marzo, General por la que se regula el Tributo sobre el Juego en el Territorio Histórico de Bizkaia.

Gipuzkoa

- Norma Foral 1/2005, de 1 de febrero, por la que se regula el Tributo sobre el Juego en el Territorio Histórico de Gipuzkoa.

La recaudación total por la Tasa Fiscal sobre el Juego en el ejercicio 2021 ascendió a 29,9 millones de euros en el conjunto del País Vasco, experimentando un aumento porcentual del 11,8%.

El desglose por Territorios Históricos se indica en el Cuadro VII.66 siguiente.

A nivel territorial, mientras en Bizkaia y en Gipuzkoa la evolución de la recaudación fue positiva, en Álava fue ligeramente negativa.

El grado de ejecución presupuestaria fue del 101,5%.

JOKOAREN TASA FISKALAK BILDUTAKO ZENBATEKOEN BILAKAERA, LURRALDE HISTORIKOKA
EVOLUCIÓN DE LA RECAUDACIÓN POR LA TASA FISCAL SOBRE EL JUEGO POR TERRITORIOS HISTÓRICOS

000€

	ARABA / ÁLAVA	BIZKAIA	GIPUZKOA	EAE / CAE
2016	6.892	25.218	12.110	44.219
2017	6.096	25.676	12.500	44.272
2018	6.276	26.134	13.098	45.509
2019	6.531	25.629	13.510	45.670
2020	4.067	15.848	6.862	26.777
2021	3.993	16.912	9.050	29.955
%17/16	-11,55	1,82	3,22	0,12
%18/17	2,95	1,78	4,79	2,79
%19/18	4,07	-1,93	3,14	0,36
%20/19	-37,74	-38,16	-49,21	-41,37
%21/20	-1,81	6,71	31,89	11,87

VII.66 KOADROA / CUADRO VII.66

Tasak, bingoen kontzeptuan, 2,2 milioi euro bildu zituen 2021ean, 2020an baino gutxiago.

La recaudación en concepto de Bingos en 2021 alcanzó los 2,2 millones de euros, disminuyendo la recaudación respecto al ejercicio 2020.

Era berean, Jolas-makinen azpisektorean 22,7 milioi euro bildu dira, % 21,3ko gorakada.

Del mismo modo, en el subsector de Máquinas recreativas se han recaudado 22,7 millones de euros, experimentando un incremento porcentual del 21,3%.

Boletu, Kasino eta beste direlakoan bilketak bildu zuen 4,9 milioi euro 2021ean, hots, % 0,1 murriztu da 2020an alderatuta.

La recaudación por Boletos, Casinos y otros asciende a 4,9 millones de euros en 2021, aumentando un 0,1% respecto a 2020.

JOKOAREN TASA FISKALAK EUSKAL AUTONOMIA ERKIDEGOAN BILDUTAKO ZENBATEKOAK, 2020
RECAUDACIÓN POR LA TASA FISCAL SOBRE EL JUEGO EN LA C.A. DE EUSKADI 2020

000€

	ARABA / ÁLAVA	BIZKAIA	GIPUZKOA	EAE / CAE
BINGOA / BINGO	332	1.298	588	2.217
JOLAS-MAKINAK / MÁQUINAS RECREATIVAS	3.335	12.784	6.664	22.782
BOLETOAK, KASINOAK ETA BESTALAKOAK BOLETOS, CASINOS Y OTROS	326	2.830	1.799	4.955
GUZTIRA / TOTAL	3.993	16.912	9.050	29.955

VII.67 KOADROA / CUADRO VII.67

VII.68, VII.69 eta VII.70 koadroetan Jokoaren gaineko zerga-tasaren ondoriozko bilketak 2016-2021 aldian izandako bilakaera azaldu da, kontzeptuka banakatuta:

En los Cuadros VII.68, VII.69 y VII.70 se muestra la evolución de la recaudación obtenida en el periodo 2016-2021 por la Tasa Fiscal sobre el Juego desglosada por conceptos:

BINGOETAN BILDUTAKO DIRU-KOPURUAREN BILAKAERA, LURRALDE HISTORIKOKA
EVOLUCIÓN DE LA RECAUDACIÓN EN CONCEPTO DE BINGOS POR TERRITORIOS HISTÓRICOS

000€

	ARABA / ÁLAVA	BIZKAIA	GIPUZKOA	EAE / CAE
2016	1.592	3.029	1.274	5.896
2017	736	3.034	1.271	5.041
2018	764	2.969	1.258	4.990
2019	594	2.924	1.241	4.758
2020	430	1.813	812	3.055
2021	332	1.298	588	2.217
%17/16	-53,79	0,16	-0,24	-14,50
%18/17	3,77	-2,16	-1,07	-1,02
%19/18	-22,25	-1,52	-1,34	-4,65
%20/19	-27,56	-38,00	-34,52	-35,79
%21/20	-22,83	-28,41	-27,67	-27,42

VII.68 KOADROA / CUADRO VII.68

TXANPON-MAKINETAN BILDUTAKO DIRU-KOPURUAREN BILAKAERA, LURRALDE HISTORIKOKA
EVOLUCIÓN DE LA RECAUDACIÓN EN CONCEPTO DE MÁQUINAS RECREATIVAS POR TERRITORIOS HISTÓRICOS

000€

	ARABA / ÁLAVA	BIZKAIA	GIPUZKOA	EAE / CAE
2016	4.705	18.728	9.180	32.613
2017	4.816	19.089	9.451	33.356
2018	4.918	19.754	9.736	34.408
2019	5.321	19.208	10.246	34.775
2020	2.997	11.373	4.405	18.775
2021	3.335	12.784	6.664	22.782
%17/16	2,34	1,93	2,96	2,28
%18/17	2,12	3,48	3,02	3,15
%19/18	8,21	-2,76	5,23	1,07
%20/19	-43,67	-40,79	-57,01	-46,01
%21/20	11,25	12,41	51,28	21,34

VII.69 KOADROA / CUADRO VII.69

TXARTEL SALMENTAN, KASINOETAN ETA BESTETAN BILDUTAKO DIRU-KOPURUAREN BILAKAERA,
LURRALDE HISTORIKOKA
EVOLUCIÓN DE LA RECAUDACIÓN EN CONCEPTO DE BOLETOS, CASINOS Y OTROS POR TERRITORIOS
HISTÓRICOS

000€

	ARABA / ÁLAVA	BIZKAIA	GIPUZKOA	EAE / CAE
2016	594	3.460	1.656	5.710
2017	545	3.553	1.778	5.875
2018	595	3.411	2.104	6.110
2019	616	3.497	2.023	6.137
2020	639	2.662	1.645	4.946
2021	326	2.830	1.799	4.955
%17/16	-8,37	2,68	7,37	2,89
%18/17	9,22	-3,98	18,37	4,01
%19/18	3,63	2,52	-3,86	0,43
%20/19	3,71	-23,87	-18,72	-19,40
%21/20	-48,95	6,29	9,36	0,17

VII.70 KOADROA / CUADRO VII.70

3.d. Gastu fiskalak

Euskadiko aurrekontu-araubidearen arloan indarrean diren lege-xedapenen Testu Bategina onartu eta Euskal Autonomia Erkidegoko sektore publikoko Fundazio eta Partzuergoei aplikatu beharreko aurrekontu-araubidea arautzen duen maiatzaren 24ko 1/2011 Legegintza Dekretuan, bere 5. artikuluan hauxe ezartzen da: "Euskal Autonomia Erkidegoko Aurrekontu orokorrek, hala badagokio, beren tributuei eragiten dieten zerga-onuren zenbatekoa jasoko dute." Bestalde, gaineratzen da: "Autonomia Erkidegoko Administrazioaren aurrekontu orokorrek halaber jasoko dute Herri Dirubideen Euskal Kontseiluak Jaurilaritzari emandako informazioa Euskal Autonomia Erkidegoko aurrekontuko gastuetan laguntzeko Foru-Aldundiek egindako ekarpenei dagozkien zerga-onurei buruz".

Gastu Fiskalen Aurrekontuaren definizioa honakoa hau izan daiteke: politika ekonomiko eta sozialaren helburu jakin batzuk lortzeko zuzendutako zerga pizgarriak izatearen ondorioz, urtean zehar gerta litekeen tributuo sarrerak gutxitzearen zenbatespena.

Politika fiskala eta erakunde publikoek ekonomian egiten duten esku-hartzea aztertzeko tresna da Gastu Fiskalen Aurrekontua, eta haren bidez jakin daiteke zer nolako eragina izango duen zerga-arloan xede sozialak eta ekonomikoak (hezkuntza, etxebizitza, osasuna, aurrezte- eta inbertsio-jardueren sustapena, etab.) lortzeko egiten diren ekimenek. Horrela jokatuta, gizarteko sektoreek edo jarduera ekonomikoek ogasunei egiten dizkieten ekarpen efektiboek buruzko informazioa jasotzen da, informazio gardeneko esparru bat sortuz.

ELGEk, gastu fiskalak, zergaren egitura "arruntetiko edozein desbideratzea dela esanaz definitzen ditu, holakotzat hartuta zergapetu nahi den zergapeko egitateari dagokion oinarritzko konfigurazioa. Gastu fiskal hauek era askotakoak izan daitezke: salbuespenak, gastu kengarriak, murrizketak oinarri ezargarri edo kitagarrietan, zerga-tasa murriztuak, kuota osoaren hobariak eta kenkariak, atzeratzeak, eta abar, eta

3.d. Gastos Fiscales

El Decreto Legislativo 1/2011, de 24 de mayo, por el que se aprueba el Texto Refundido de las disposiciones legales vigentes en materia de régimen presupuestario de Euskadi y se regula el régimen presupuestario aplicable a las Fundaciones y Consorcios del sector público de la Comunidad Autónoma de Euskadi, dispone en su artículo 5 que "los Presupuestos Generales de la Administración de la Comunidad Autónoma, consignarán, en su caso, el importe de los beneficios fiscales que afecten a sus propios tributos". Además añade que "los Presupuestos Generales de la Administración de la Comunidad Autónoma consignarán igualmente la información que facilite al Gobierno el Consejo Vasco de Finanzas Públicas sobre los beneficios fiscales correspondientes a las aportaciones que efectúen las Diputaciones Forales como contribución a los gastos presupuestarios del País Vasco".

El Presupuesto de Gastos Fiscales puede definirse como la cuantificación de la disminución de ingresos tributarios que, presumiblemente se producirá a lo largo del año, como consecuencia de la existencia de incentivos fiscales orientados al logro de determinados objetivos de política económica y social.

El Presupuesto de Gastos Fiscales sirve de instrumento para el análisis de la política fiscal y de la intervención pública en la economía, proporciona información sobre los sacrificios fiscales que supone la atención a diferentes objetivos de carácter social y económico (educación, vivienda, sanidad, promoción del ahorro, de la inversión, etc.), y contribuye a un mejor conocimiento y transparencia de las aportaciones efectivas a la Hacienda de cada sector o actividad económica y de cada grupo social.

La OCDE define los gastos fiscales como cualquier desviación de la estructura "normal" del impuesto, entendiéndose por tal, la configuración básica que responde al hecho imponible que se pretende gravar. Estos gastos fiscales pueden adoptar formas variadas: exenciones, gastos deducibles, reducciones en las bases imponibles o liquidables, tipos impositivos reducidos, bonificaciones y deducciones de la cuota

horietako ohikoenak eta gehien erabiltzen direnak salbuespenak, zerga-tasa murriztuak eta kuotako kenkariak dira.

Euskadiko Zerga Koordinaziorako Organoak (EZKO) Gastu Fiskalen Aurrekontua urtero era koordinatuan eta bateratuan egiteko oinarriak ezarri zituen. Horretarako, bere baitan ordezkatuta dauden erakunde guztien partaidetzarekin, lan talde bat sortu zuen. Lan talde honek zuen hasierako egitekoa gastu fiskaltzat hartu eta zergaren egiturazko elementutzat jo behar ziren zerga kontzeptuei buruz irizpide partekatuak adostea izan zen.

Etengabe eguneratzen eta berrizatzen dagoen beti hain eztabaidagarria den gai honetan ikertzeko eta aztertzekeo baterako ahalegin honek, zerga ezberdinetan gastu fiskaltzat jotzeko kontuan hartu beharreko kontzeptu ezberdinak zehazteko, EZKOn ordezkariak duten erakundeen arteko koordinazioa, lankidetzak eta harmonizazioa posible egin ez ezik gastu fiskalen kuantifikazio eta zenbatespenerako irizpide metodologiko erkideak ezartzeko ere balio izan du, kontzeptuen araberako garapenen edo eskuragarri dagoen zenbatespen eta informazioaren hobekuntzen emaitza den geroragoko aurrerapen eta berrazterketarako testuinguru ireki batean.

Nahiz eta informazioaren bilketan hobekuntza batzuk aplikatu diren, eta kontzeptu jakin batzuk kalkulatzeko metodologiaren alderdi batzuk hobetu diren, aurreko urteko aurrekontua oinarritu zuten printzipio eta irizpide berberak ezartzen ditu 2021eko zerga-gastuen aurrekontuak, funtsezko salbuespen batekin: COVID-19 pandemiak eragindako osasun-larrialdiaren ondoren ekonomia suspertzekeo koiunturazko zerga-neurriei buruzko zerga-gastuaren zenbatespen bat txertatzea.

Aurreko ekitaldiarekin alderatuta 2021eko zerga-gastuen aurrekontuan izandako arauberritasun esanguratsuenen artean, honako hauek nabarmendu daitezke:

PFEZn, 2020tik aurrerako ondorioekin, eta 2021ean diru-bilketen eraginarekin:

Íntegra, diferimientos, etc., siendo los más comunes y utilizados las exenciones, tipos impositivos reducidos y las deducciones en la cuota.

El Órgano de Coordinación Tributaria de Euskadi (OCTE) sentó las bases para la realización anual de forma coordinada y conjunta del Presupuesto de Gastos Fiscales. A estos efectos, creó un grupo de trabajo con participación de las instituciones representadas en su seno con el cometido inicial de acordar unos criterios compartidos sobre los conceptos tributarios que debían ser considerados gastos fiscales y los que tenían la consideración de elementos estructurales del impuesto.

Este esfuerzo conjunto de estudio y análisis en un tema siempre tan controvertido y en constante actualización y renovación, ha posibilitado no sólo la coordinación, colaboración y armonización entre las Instituciones representadas en el OCTE para la concreción de los distintos conceptos a considerar gasto fiscal en los diferentes tributos, sino que ha servido para establecer unos criterios metodológicos comunes para la cuantificación y estimación de los gastos fiscales, en un contexto abierto a futuros avances y revisiones, fruto de desarrollos conceptuales o de mejoras en la estimación y la información disponible.

Sin perjuicio de que se hayan aplicado ciertas mejoras en la recogida de información y se hayan perfeccionado algunos aspectos de la metodología de cálculo de determinados conceptos, el Presupuesto de Gastos Fiscales de 2021 aplica los mismos principios y criterios que fundamentaron el Presupuesto del año anterior, con la excepción fundamental de incorporar una estimación del gasto fiscal relativo a las medidas tributarias coyunturales destinadas a la reactivación económica tras la emergencia sanitaria originada por la pandemia COVID-19.

Como novedades normativas más significativas con incidencia en el Presupuesto de Gastos Fiscales de 2021, respecto al del ejercicio anterior, se destacan las siguientes:

En el IRPF, con efectos en 2020 y repercusión recaudatoria en 2021:

COVID-19 osasun-larrialdiaren ondoren, ekonomia suspertzeko zerga-neurri koiunturaletatik eratorritakoak, PFEZari eta Sozietateen gaineko Zergari eraginez:

Amortizazio azeleratuko ezohiko mekanismo bat ezarri da 2020ko ekitaldian eskuratzen diren aktibo berrientzat.

Aparteko kenkari bat jaso da 2020an aplikatzeko, mikroenpresetan eta enpresa txiki eta ertainetan inbertitzeagatik. Kenkari horrek aldatu egin du aurreko ekitaldietan mikroenpresetan eta ETE sortu berrietan edo hasiberrietan inbertitzeagatik zegoena.

Enplegua sortzeagatiko kenkariaren muga handitu egin da, 5.000 eurotik 7.500 eurora (urteko soldata gordinaren % 25).

TicketBai fakturazio-sistema berriak eskatzen duen egokitzapenerako aldi baterako beste neurri batzuk. Horrela, kuotan kenkari bat sartu da, zergadunek betebeharrak direla-eta ordaindu beharko dituzten betetze-kostuak murrizteko.

Horrez gain, zeharkako zergen esparruan, zeinetan foru-erakundeek ez dute araugintza-ahalmenik: hala nola, BEZa, Zerga Bereziak edo Aseguru Primen gaineko Zerga. 2021eko gastu fiskala kalkulatzeko, Estatuko Aurrekontu Orokorren Lege Proiektuan 2021erako aurreikusitako arau-aldaketak hartu dira erreferentziatzat, aldaketa horiek, berresten direnean, txertatu beharko baitira.

Autonomia Erkidegoan 2021eko Gastu Fiskalen Aurrekontua 6.032,30 milioi euro da. Zenbateko hori zerga itunduengatiko diru-sarrera teorikoen (zerga-gastua eta konputatutako gastu fiskalaren beraren zenbatekoa konputatzen direneko zerga-figurei dagozkien aurrekontuko diru-sarreraren batura) %30,2 da kontuan hartutako zerga-figuretan. (Ikus amaierako atala, "Beste zerga batzuk". Atal horretan, zerga-figuren

Aquellas derivadas de las medidas tributarias coyunturales destinadas a la reactivación económica tras las emergencia sanitaria del COVID-19, incidiendo sobre el IRPF y el Impuesto sobre Sociedades:

Se establece un mecanismo extraordinario de amortización acelerada para los activos nuevos que se adquieran en el ejercicio 2020.

Se introduce una deducción extraordinaria por inversión en microempresas, pequeñas y medianas empresas a aplicar en 2020, que modifica la deducción existente en ejercicios anteriores por inversión en microempresas y pymes de nueva o reciente creación.

Se incrementa el límite de la deducción por creación de empleo, que pasa de 5.000 a 7.500 euros, (25% del salario bruto anual).

Otras medidas de carácter transitorio para la adaptación requerida por el nuevo sistema de facturación TicketBai. Así se introduce una deducción en cuota para reducir los costes de cumplimiento a los que deberán hacer frente los y las contribuyentes con motivo de las nuevas obligaciones impuestas.

Adicionalmente, en el ámbito de los tributos indirectos en los que las instituciones forales no disponen de capacidad normativa como el IVA, los Impuestos Especiales o el Impuesto sobre Primas de Seguros, para la estimación del gasto fiscal de 2021 se han tomado como referencia las modificaciones normativas previstas en el Proyecto de Ley de Presupuestos Generales del Estado para el año 2021, en la medida en que dichas modificaciones son las que, una vez se confirmen, deberán ser incorporadas a la normativa foral.

El Presupuesto de Gastos Fiscales para el año 2021 en la Comunidad Autónoma se eleva a 6.032,30 millones de euros, lo que supone el 30,2% de los ingresos teóricos por tributos concertados (suma de los ingresos presupuestados correspondientes a figuras tributarias en las que se computa gasto fiscal y el importe del propio gasto fiscal computado) en las figuras tributarias consideradas. (Ver apartado final, "Otros

artean zerga-gastuaren kuantifikazioa zeinetan gaitzetsi den eta figura horiek zerrendatzen dira).

Impuestos”, en el que se relacionan las figuras tributarias respecto a las cuales se ha desestimado la cuantificación de gasto fiscal).

GASTU FISKALEN AURREKONTUA. ITUNDUTAKO ZERGA. 2021				
PRESUPUESTO DE GASTOS FISCALES. TRIBUTOS CONCERTADOS. 2021				
	ARABA ÁLAVA	BIZKAIA	GIPUZKOA	EUSKAL AE C.A. DE EUSKADI
Pertsona Fisikoen Errentaren gaineko Zerga Impuesto sobre la Renta de las Personas Físicas	293.033	1.031.088	666.525	1.990.646
Sozietateen gaineko Zerga Impuesto sobre Sociedades	63.060	234.849	126.277	424.186
Ondarearen gaineko Zerga Impuesto sobre el Patrimonio	33.277	119.935	83.582	236.794
ZUZENENKO ZERGA GUZTIRA TOTAL IMPUESTOS DIRECTOS	389.371	1.385.872	876.384	2.651.627
Balio Erantsiaren gaineko Zerga Impuesto sobre el Valor Añadido	482.409	1.495.707	996.047	2.974.163
Ondare Eskualdaketa eta EJDen g/Zerga Impuesto s/Transmisiones Patrimoniales y AJD	43.233	22.203	35.243	100.679
Zenbait Garraio bideren gaineko Zerga Berezia Imp. Especial s/Determinados Medios de Transporte	562	1.055	2.845	4.462
Fabrikazio Zerga Bereziak II. Especiales de Fabricación	42.683	132.338	88.129	263.150
Elektrizitatearen gaineko Zerga Impuestos sobre la Electricidad	140	433	288	861
Aseguru Sarien gaineko Zerga Impuesto sobre Primas de Seguros	6.059	18.787	12.511	37.358
ZEHARKAKO ZERGA GUZTIRA TOTAL IMPUESTOS INDIRECTOS	575.086	1.670.524	1.135.063	3.380.673
GUZTIRA / TOTAL	964.457	3.056.396	2.011.447	6.032.300

VII.71 KOADROA / CUADRO VII.71

Gastu fiskalen % 45,6 araudi autonomoaren peko itundutako zergei dagokie: Pertsona Fisikoen Errentaren gaineko Zerga, Sozietateen gaineko Zerga, Ondarearen gaineko Zerga eta Ondare Eskualdaketen eta Egintza Juridiko eta Dokumentatuen gaineko Zerga.

Pertsona Fisikoen Errentaren gaineko Zerga

Pertsona Fisikoen Errentaren gaineko Zerga (aurrerantzean PFEZ) pertsona fisikoen errenta zergapetzen duen izaera zuzeneko eta mota pertsonal eta subjektiboko araudi autonomoaren peko itundutako zerga bat da. Gastu fiskala sortzen da errentaren osagarrietako bat zergapean ez dagoenean edo errentaren osagarrietako bati nahiz

El 45,6% de los gastos fiscales corresponde a tributos concertados de normativa autónoma: Impuesto sobre la Renta de las Personas Físicas, Impuesto sobre Sociedades, Impuesto sobre el Patrimonio e Impuesto sobre Transmisiones Patrimoniales y Actos Jurídicos Documentados.

Impuesto sobre la Renta de las Personas Físicas

El Impuesto sobre la Renta de las Personas Físicas (en adelante, IRPF) es un tributo concertado de normativa autónoma, de carácter directo y naturaleza personal y subjetiva que grava la renta de las personas físicas. Se genera gasto fiscal cuando algún componente de renta no es objeto de tributación o cuando un componente o el

errenta osoari dagozkion zergak egiturazko tarifaren arabera ordaintzen ez direnean.

Banakako zerga ordainketa da egiturazkotzat jotzen dena. Beraz, baterako zerga ordainketa gastu fiskaltzat jotzen da, familia unitatea gutxiago zergapetzen duten berariazko trataerak bezala. Aitzitik, ondarezko irabazien eta galeren zerga-ordainketa egiturazko izaera dutela jotzen da.

Horrez gain, honako hauek ez dira gastu fiskaltzat hartzen: Oinordetza eta Dohaintzen gaineko Zergapeko ondare irabazien kargarik eza; zergapetze bikoitza ekiditeko ezarritako kenkari teknikoak; alokatuko diren etxebizitzak erosteko maileguren interes tasen kenkaria (gastu hori errenta lortzeko ezinbestekotzat jotzen baita); familia kenkariak zein kenkari pertsonalak, egiturazko izaera baitute; eta aitortpena egiteko derrigortasunaren gutxieneoak. Modu berean, ez dira gastu fiskaltzat hartzen denboran irregulartasun nabariaz lortutako errendimenduei aplikatutako murriztapenak edo bi urte baino gehiagoko sorpen-zikloa dutenak, zerga karga egokitzea helburu dutenak errenta zerga aldi batzuetan sortu delako.

Halere, honako hauek badira gastu fiskaltzat hartzen: ondasun jakin batzuk dohaintzan ematearen ondorioz agertzen diren ondare irabazi eta murrizketen kargarik eza; errenta batzuen salbuespena; lan errendimenduen hobaria aplikatzeagatik, Pentsio Plan eta BGAEtarako ekarpenengatik eta inbertsioarengatik oinarri ezargarriaren gutxipenak; eta baita koiunturazko pizgarriak ere.

Horiek kuantifikatzeko, simulazio teknikak erabiltzen dira, bai aitortzen duten guztiekin bai zerga oinarriaren tarteen arabera zergadunek osatutako lagin adierazgarri bat hartuta, zerga onuren eragina zehazten da zergadunez zergadun. Zenbait errentaren gaineko salbuespenen kalifikaziotik eratorritako zerga-gastua, oro har, informazio-ereduetan aitortutako informazioaren bidez kalkulatu da. Aldez aurretik dagozkion egokitzapenak egiten dira, eta mikrosimulazio-metodoa erabiltzen da. Kuotako kenkariei lotutako gastu fiskala, benetan aplikatu den zenbateko ekarpena da. Baina, PFEZn jasotako gastu fiskal

conjunto de la renta no tributa en su totalidad según la tarifa estructural.

Se considera estructural el régimen de tributación individual. Por tanto, la tributación conjunta genera gasto fiscal, al igual que los tratamientos específicos que implican un menor gravamen de la unidad familiar. La tributación de las ganancias y pérdidas patrimoniales se considera que tienen un carácter estructural.

Además, no constituyen gasto fiscal: la no sujeción de los incrementos de patrimonio gravados en el Impuesto sobre Sucesiones y Donaciones, las deducciones técnicas para evitar la doble imposición, la deducción de intereses por créditos para la adquisición de vivienda destinada a alquiler (al considerarse gasto necesario para la obtención de renta), las deducciones familiares y personales, por tener carácter estructural, y los mínimos de la obligación de declarar. Tampoco se consideran gasto fiscal las reducciones aplicadas a los rendimientos obtenidos de forma notoriamente irregular en el tiempo o con ciclo de generación superior a dos años, que tratan de adecuar la carga tributaria por generarse la renta en varios períodos impositivos.

Sin embargo, sí son gasto fiscal: la no sujeción de los incrementos y disminuciones patrimoniales que se pongan de manifiesto con motivo de donaciones de determinados bienes, las exenciones de ciertas rentas, las minoraciones de la base imponible debidas a la aplicación de la bonificación de los rendimientos del trabajo, a las aportaciones a Planes de Pensiones y EPSV y por inversión, así como, los incentivos coyunturales.

Para su cuantificación se aplican técnicas de simulación bien con toda la población de declarantes bien con una muestra representativa de contribuyentes por tramos de base imponible, determinando para cada contribuyente el impacto de los beneficios fiscales. El gasto fiscal derivado de la calificación de exentas de determinadas rentas se calcula con carácter general a partir de la información declarada en los modelos informativos que, previa aplicación de los oportunos ajustes, se somete a un método de microsimulación. El gasto fiscal asociado a las deducciones en la cuota es el montante realmente aplicado. Pero, no todos los gastos

guztia ez dira zenbatzen, batzuetan, datuak ez daudelako eta, bestetan, balorazio bereiztua behar dituzten arazoak sortzen direlako.

Autonomia Erkidego osorako, zenbatetsitako gastu fiskalak 1.990,6 milioi eurokoak dira, hau da, zerga honen 2021erako diru-sarrera teorikoen (aurrekontuan sartutako diru-sarreraren eta gastu fiskalen batura) % 25,9.

PFEZri dagozkion gastu fiskalen kontzeptuen arabera xehatzea (mila eurotan) honako hau da:

fiscales considerados en el IRPF son computados, debido a la ausencia de datos, y, en otros casos, se plantean dificultades que precisan de una evaluación individual.

Para el conjunto de la Comunidad Autónoma los gastos fiscales estimados se cuantifican en 1.990,6 millones de euros, lo que supone un 25,9% de los ingresos teóricos (presupuesto de ingresos + gastos fiscales) por este Impuesto para el año 2021.

El desglose por conceptos de los gastos fiscales correspondientes al IRPF, en miles de euros, es el siguiente:

errenta salbuetsiak / exenciones	271.485
berrinbertsioa ohiko bizilekuan / reinversión en vivienda habitual	31.593
jasotako dibidenduak / dividendos percibidos	27.574
loterien gaineko zerga berezia / gravamen especial loterías	37.837
terrorismo-ekintzen ondorioz jasotako prestazioak / prestaciones por actos de terrorismo	3.455
kaleratzeagatiko kalte-ordainak / indemnizaciones por despido	20.400
baliaezintasun pentsioak / pensiones de invalidez	102.605
seme-alabengatiko eta zurtasunagatiko prestazioak / prestaciones familiares por hijo, orfandad	4.045
atzerrian egindako lanak / trabajos realizados en el extranjero	5.204
seme-alabengatiko eta zurtasunagatiko prestazioak / renta mínima de inserción	25
amamatesunagatiko eta aitatasunagatiko prestazio publikoak / prestaciones públicas por maternidad y paternidad	4.724
gainerako salbuespenak / resto de exenciones	34.024
murrizketak zerga-oinarrian / reducciones en la base imponible	1.270.908
lanaren etekin hobariak / bonificación rendimientos del trabajo	840.255
BGAE-etarako ekarpenak / aportaciones a EPSVs	219.508
baterako tributazioa / tributación conjunta	211.144
kenkariak / deducciones	448.253
inbertsioa ohiko bizilekuan / inversión en vivienda habitual	410.839
inbertsioa jarduera ekonomikoetan / inversión en activ. econ.	5.759
mezenasgo-jarduerak / actividades de mecenazgo	18.492
besteak / otras	13.163
guztira / total	1.990.646

Sozietateen gaineko Zerga

Ekonomia Itunaren 14. artikuluan ezarrita dago Sozietateen gaineko Zerga itundutako zerga dela, eta araudi autonomoaren pean egongo dela zerga egoitza Euskadin duten subjektu pasiboen kasuan. Beraz, Zerga honen araudi autonomoa ondorengo baldintza hauetako edozeinetan dauden erakundeei aplikatuko zaie:

- Egoitza fiskala Euskadin dutela, beraien eragiketen zenbateko osoa 10 milioi eurotik gorakoa ez duten erakundeak, edo, horrela izango balitz, beraien eragiketa guztien % 75 edo gehiago lurralde erkidean egin ez dutenak.

- Egoitza fiskala lurralde erkidean dutela, aurreko ekitaldiko eragiketen bolumen osoa

Impuesto sobre Sociedades

En el artículo 14 del Concerto Económico se establece que el Impuesto sobre Sociedades es un tributo concertado de normativa autónoma para los sujetos pasivos que tengan domicilio fiscal en el País Vasco. Así, la normativa autónoma de este Impuesto se aplica a las entidades que se encuentren en cualquiera de los siguientes supuestos:

- Entidades que tengan su domicilio fiscal en el País Vasco y su volumen total de operaciones no sea superior a 10 millones de euros, o siéndolo no hayan realizado en Territorio Común el 75% o más del total de sus operaciones.

- Entidades que tengan su domicilio fiscal en territorio común, su volumen total de

10 milioi eurotik gorakoa izan duten eta ekitaldi horretako eragiketa guztien % 75 edo gehiago Euskadin egin duten erakundeak; salbuespena izango da subjektu pasiboak talde fiskal baten parte badira, talde fiskal horren egoitza fiskala lurralde erkidean badago eta aurreko ekitaldiko eragiketen bolumena 10 milioi eurotik gorakoa izan bada, zeren, orduan, araudi autonomoa aplikatuko da bakarrik eragiketa guzti-guztiak Euskadin egin badira.

Kontuan hartu behar da honako hauek ez direla gastu fiskaltzat hartzen: "erakunde" publiko ezberdinentzat dauden salbuespenak, subjektu pasiboa eta aktiboa bera dutelako, eta zergapetze bikoitzarengatiko kenkariak, horiek duten izaera teknikoagatik.

Hala ere, gastu fiskaltzat hartzen dira ondorengo hauek, besteak beste: amortizatzeko askatasuna (zuzenketa gastuen atalean), aparteko onuren berrinbertsioarengatiko salbuespena (zuzenketa sarreren atalean), enpresen kapitalizazioa sustatzeko kompentrazioa (zuzenketa emaitzaren aplikazioaren atalean), orokorra ez den bestelako karga tasak eta kenkariak. Baita ere, tamaina txikiko enpresentzako zerga pizgarriak eta gertakizun zehatz batzuei lotutakoak, dohaintzak, eta atzerapenerako beste kasu batzuk, bai eta dokumentuan zehaztutako irabazi eta galeren kontuaren emaitzan egindako gainerako egokitzapenak ere.

Gastu fiskala, 2021eko ekitaldian, 424,1 milioi eurokoa izango dela aurreikusi da. Zenbateko hori Euskal Autonomia Erkidego osorako zerga honetarako aurreikusitako diru sarrera teorikoen % 33,5en bestekoa da.

Honako hau da Sozietateen gaineko Zergari dagozkion gastu fiskalen kontzeptuen araberako xehatzea (mila eurotan):

operaciones en el ejercicio anterior exceda de 10 millones de euros y en dicho ejercicio hubieran realizado en el País Vasco el 75% o más del total de sus operaciones, salvo que se trate de sujetos pasivos que formen parte de un grupo fiscal y cuyo domicilio fiscal radique en territorio común, su volumen de operaciones en el ejercicio anterior hubiera excedido de 10 millones de euros, en cuyo caso, será de aplicación la normativa autónoma únicamente si en dicho ejercicio hubieran realizado en el País Vasco la totalidad de las operaciones.

A tener en cuenta que no tienen la consideración de gasto fiscal las exenciones relativas a distintas "entidades" públicas, por coincidencia de sujeto activo y pasivo y las deducciones por doble imposición por su carácter técnico.

Sin embargo, sí constituyen gasto fiscal, entre otros, la libertad de amortización (corrección en materia de gastos), la exención por la reinversión de beneficios extraordinarios (corrección en materia de ingresos), la compensación para el fomento de la capitalización empresarial (corrección en materia de aplicación del resultado), los tipos de gravamen distintos del general y las deducciones. También, los incentivos fiscales para empresas de reducida dimensión y los asociados a determinados acontecimientos, las donaciones y otros supuestos de diferimiento, así como el resto de ajustes al resultado de la cuenta de pérdidas y ganancias que se detallan en el documento.

El gasto fiscal estimado para el ejercicio 2021 asciende a 424,1 millones de euros. Este importe equivale al 33,5% de los ingresos teóricos previstos para este Impuesto en el conjunto de la Comunidad Autónoma del País Vasco.

El desglose por conceptos de los gastos fiscales correspondientes al Impuesto sobre Sociedades, en miles de euros, es el siguiente:

Irabazi eta galeren kontuaren emaitzan egindako doikuntzak / Ajustes al resultado en la cuenta de perdidas y ganancias	109.042
Zuzenketak gastuen atalean / Correcciones en materia de gastos	26.640
Merkataritza-funts finantzarioa / Fondo de comercio financiero	10.162
Beste zuzenketa batzuk gastuen atalean / Otras correcciones en materia de gastos	16.479
Zuzenketak sarreraren atalean / Correcciones en materia de ingresos	55.030
Salbuespena aparteko mozkinetan egindako berrinbertsioan / Exención reinversión de beneficios extraordinarios	18.317
Jabetza intelektual edo industrial ustiatutako murrizketa / Reducción de ingresos procedentes de la propiedad intelectual o industrial	24.734
Salbuespen partziala duten sozietateak / Entidades parcialmente exentas	6.889
Higiezinaren errentamenduko sozietateak / Entidades arrendamiento inmuebles	1.938
Tokiko zerbitzu publikoak eskaintzeagatik / Prestación de servicios públicos locales	1.614
Partaidetza-maileguak / Prestamos participativos	18
Itsas garraioko enpresen araubidea / Régimen de las empresas de transporte marítimo	1.520
Zuzenketak zerga-oinarrian / Correcciones a la base imponible	27.371
Mikroenpreseei zerga konpentsazioa / Compensación tributaria microempresas	12.679
Enpresen kapitalizazioa konpentsazioa / Compensación capitalización empresarial	10.413
Mozkinak nibelatzeko erreserba / Reserva nivelación de beneficios	1.995
Ekintzailatza sustatzeeko erreserba / Reserva fomento emprendimiento	2.284
Zerga-tasa bereziak / Tipos impositivos especiales	48.996
Mikro eta enpresa txikiak / Microempresas y pequeñas empresas	40.711
Ondare-sozietateak / Sociedades Patrimoniales	132
Partzialki salbuetsitako erakundeak / Entidades parcialmente exentas	1.063
Kargak ez-zergapetutako mutualitateak eta BGAEak / Mutuas y EPSV no sujetas a gravamen	800
Kooperatibak / Cooperativas	6.248
Bestelako tasa bereziak / Otros tipos especiales	42
Kuota osoari ezarritako kenkariak / Deducciones en la cuota íntegra	266.150
Ekitaldi honetako sortutako eta aplikatutakoak / Generadas y aplicadas en el ejercicio	106.861
Aktibo ez-korrente berrietan egindako inbertsioak / Inversiones en activos no corrientes nuevos	53.662
I+G+b / I+D+i	21.212
I+G+b proiektuetan partaidetza / Participación en proyectos I+D+i	2.235
Inqurumena / Medio ambiente	518
Emplegua sortzea / Creación de empleo	7.954
Kultura sustatzea eta mesenazgo / Fomento de la cultura y mecenazgo	4.257
Kooperatibak / Cooperativas	11.254
Nekazaritzarako neurri fiskalak (1/97 Arabako FA) / Medidas fiscales agricultura (NF 1/97 Álava)	179
TicketBAIren ezartzea / Implantación TicketBAI	4.091
Nekazaritzarako neurri fiskalak (1/97 Arabako FA) / Deducción extraordinaria por inversiones en micro, pequeñas o medianas empresas	1.500
Aurreko ekitaldietan sortutakoak / Generadas y aplicadas en ejercicios anteriores	159.289
guztira / total	424.187

Ondarearen gaineko Zerga

Pertsona fisikoen ondare zergapetzen duen izaera pertsonal eta zuzena duen zerga bat da hau. Araudi autonomoaren peko itundutako zerga da, beraz, lurralde historikoetan eskumena duten erakundeek hura arautzeko gaitasuna dute, Itunean jasota dauden harmonizazio arauak bakarrik muga dutelarik.

Muga jakin bat gainditzen duen zergadunen, pertsona fisikoen, ondasun garbia da zergaren oinarri ekonomikoa. Beraz, gastu fiskala egongo da aitortpena egin behar duen pertsona batek zerga ordaintzen ez badu (salbuespena) edo ordaintzen duenean baina ez, guztiz edo hein batean, Zergaren tarifa ezarrita dagoen moduan. Halere, ez dira gastu fiskaltzat hartzen aitortpena egin behar izateko mugapena ezta zergapetze

Impuesto sobre el Patrimonio

Éste es un tributo de naturaleza personal y directa que grava el patrimonio neto de las personas físicas. Tiene carácter de tributo concertado de normativa autónoma, por tanto, las Instituciones competentes de los Territorios Históricos disponen de capacidad para regularlo sin otras limitaciones que las propias normas de armonización contenidas en el Concierto.

La base económica del Impuesto está constituida por la riqueza neta de los contribuyentes, personas físicas, que exceda de un determinado límite. En consecuencia, existirá gasto fiscal si la riqueza neta de una persona obligada a declarar no tributa (exención) o lo hace, en todo o en parte, de manera distinta a la fijada en la tarifa del Impuesto. No se consideran, sin embargo, gasto fiscal el límite de la obligación de declarar ni las deducciones por doble

bikoitzarengatiko kenkariak ere.

Gastu fiskaltzat hartzen dira, beraz, ondasun eta eskubide zergagabetuak (bereziki, ohiko etxebizitza), gutxienezko kopuru zergagabetua eta kuota osoaren PFEZrekin baterako muga.

2021 urterako aurreikusitako den gastu fiskalak 236,7 milioi euro jotzen du, hau da, Autonomia Erkidego osorako sarrera teoriko guztien % 59,6.

Balio Erantsiaren gaineko Zerga

Balio Erantsiaren gaineko Zerga Europar Batasunean bateratuta dago eta estatu-kideek duten araugintzarako ahalmena elkarrearen araudian berariaz jasota dauden alde zehatz batzuetara mugatzen da. Inguruabar honek dakar, Zergaren berariazko ezaugarriekin batera, Estatuaren eta Euskadiren artean adosteko orduan ordainarazteko ahalmenaren banaketan arreta jartzea, araugintzarako ahalmena kudeaketa aldeetara mugatzen baita.

BEZean gastu fiskalak dira, beraz, Zergaren egitura elementutzat jotzen den % 21eko tasa orokorra baino txikiagoko zerga tasan zergapetutako eragiketengatik eratorritakoak, eta baita salbuetsitako eragiketengatik eratorritakoak ere. Horrela, % 10eko tasa murriztuan eta % 4ko tasa txit murriztuan zergapetutako eragiketak dira, ondorioz, gastu fiskala.

Bestalde, salbuetsitako eragiketen artean gastu fiskala sortzen ez dutenak honako hauek izango dira: arrazoi tekniko edo errazgarriak direla bide baztertu direnak; Zergaren helburutik kanpo daudenak edo aplikatzen den lurraldean kontsumorako bideratzen ez direnak; zergaren funtzionamendu zuzenerako laguntzen dituztenak edo, beste zerga baten zergapetzean dauden eragiketak direlako, zerga bikoiztea ekiditen dituztenak. Egoera honetan daude aseguru jarduerak, alokairuak, landa lurren eskualdatzeak, eraikuntzen bigarren edo ondorengo emateak, loteriak, apustuak eta zorizko jokoekin loturiko salbuespenak.

Gastu fiskala sortzen duten salbuetsitako eragiketak hezkuntza eta osasun zerbitzu pribatuak, gizarte laguntza, kirola, kultura,

imposición.

Son gasto fiscal, por tanto, los bienes y derechos exentos (en particular, la vivienda habitual), el mínimo exento y el límite conjunto con el IRPF de la cuota íntegra.

El gasto fiscal estimado para 2021 alcanza los 236,7 millones de euros, es decir, un 59,6% de los ingresos teóricos por este concepto del conjunto de la Comunidad Autónoma.

Impuesto sobre el Valor Añadido

El Impuesto sobre el Valor Añadido está armonizado en el conjunto de la Unión Europea y la capacidad normativa de los Estados miembros se limita a determinados aspectos expresamente previstos por la regulación comunitaria. Esta circunstancia, junto a las características propias del Impuesto, ha significado que en su concertación entre el Estado y el País Vasco se atiende al reparto de la capacidad exaccionadora, dado que la capacidad normativa se limita a aspectos de gestión.

Constituyen, por tanto, gastos fiscales en el IVA los derivados de las operaciones gravadas a tipos impositivos reducidos distintos del general del 21%, que se considera elemento estructural del Impuesto, y también los derivados de las operaciones exentas. Así, las operaciones gravadas al tipo reducido del 10% y al tipo superreducido del 4% constituyen, por tanto, gasto fiscal.

Por otra parte, de las operaciones exoneradas, se considera que no son generadoras de gasto fiscal aquellas cuya exclusión responde a razones técnicas o simplificadoras, así como por situarse fuera del objeto del Impuesto o no destinarse a consumo en el territorio de aplicación, además de las que favorecen el correcto funcionamiento del tributo o evitan la doble imposición, al tratarse de operaciones gravadas por otros tributos. Este es el caso de las exenciones relacionadas con la actividad aseguradora, arrendamientos, transmisiones de terrenos rústicos, segundas o ulteriores entregas de edificaciones, loterías, apuestas y juegos de azar.

Las operaciones exentas que se consideran constitutivas de gasto fiscal están relacionadas con los servicios educativos y

eta finantza zerbitzuekin eta zenbait lanbide zerbitzuekin lotetsita daude. Horrez gain, badira ere erkidegoen arteko erosketak eta inportazioak ere.

Salbuespenak eraginiko gastu fiskala, zerga-bilketa txikiagoa, 1.235,2 milioi eurokoa da; tasa txit murriztua aplikatzeak 484,1 milioi euro sortu du eta tasa murriztuak 1.254,7 milioi euro. Beraz, guztira 2.974,1 milioi euro dira, hau da, diru sarrera teorikoen % 35,0.

Ondare-eskualdaketen eta Egintza Juridiko Dokumentatuen gaineko Zerga

Zerga hau itundutako zerga da eta araudi autonomoaren pean dago, sozietate eragiketetan, truke letretan eta ordeko balioa edo igorpen zeregina duten agirietan izan ezik; halakoetan arau erkidez beteko dira. Zeharkako zerga bat da, eta kostu bidezko ondare eskualdaketak, sozietate eragiketak eta egintza juridiko dokumentatuak zergapetzen ditu.

Zergapeko egitate berean zerga ezberdinak eta baita Ondare Eskualdaketen eta Egintza Juridiko Dokumentatuen gaineko Zergaren irudi ezberdinak ere biltzen direnez gero, horien arteko bateraezintasunak mugatu dira; horrela, zergaren edo zergaren motaren baten kargarik eza sortzen duten bateraezintasun egoera horiek ez dute gastu fiskala sortzeko biderik ematen.

Zergari buruzko foru arauetan onura fiskalak aplikagarriak diren kasuen zerrenda luze bat jasota dago. Onura horiek, kasuen arabera, kontzeptu baten, batzuetan edo guztietan izan dezakete eragina. Zergari buruzko foru arauetan bertan jasotakoak aparte, badira zerga salbuespen eta onurak biltzen dituzten hainbat xedapen. Zerga onura horiek hiru kontzeptupean sailka daitezke: salbuespenak, zerga tasa murriztuak eta hobariak.

Zerga honetarako zenbatetsitako gastu fiskala 100,6 milioi eurokoa da. Kopuru honek, Autonomia Erkidegoan zerga honetan

sanitarios privados, asistencia social, deportivos, culturales, financieros, determinados servicios profesionales y algunas adquisiciones intracomunitarias e importaciones.

El gasto fiscal, menor recaudación, motivado por las exenciones asciende a 1.235,2 millones de euros, la aplicación del tipo "superreducido" genera 484,1 millones de euros y el tipo reducido 1.254,7 millones de euros, para hacer un total de 2.974,1 millones de euros, lo cual representa el 35,0% de los ingresos teóricos.

Impuesto sobre Transmisiones Patrimoniales y Actos Jurídicos Documentados

Este Impuesto es un tributo concertado de normativa autónoma, salvo en las operaciones societarias, letras de cambio y documentos que suplan a las mismas o realicen función de giro, que deben regirse por la normativa común. Se trata de un tributo de naturaleza indirecta, que grava las transmisiones patrimoniales onerosas, las operaciones societarias y los actos jurídicos documentados.

Dada la concurrencia sobre el mismo hecho imponible de diferentes impuestos e, incluso, de distintas figuras del Impuesto de Transmisiones Patrimoniales y Actos Jurídicos Documentados, se delimitan las incompatibilidades entre los mismos, de forma que estos supuestos de incompatibilidad, que originan la no sujeción al Impuesto o alguna de sus modalidades, no dan lugar, por tanto, a la generación de gastos fiscales.

En las Normas Forales del Impuesto se recoge una prolija relación de supuestos en los que son aplicables beneficios fiscales, pudiendo afectar, dependiendo de los casos, a uno, varios o incluso a todos los conceptos. Además de los contenidos en las propias Normas Forales del Impuesto, existe una gran variedad de disposiciones que recogen exenciones y beneficios fiscales. Estos beneficios fiscales pueden clasificarse bajo tres conceptos: exenciones, tipos impositivos reducidos y bonificaciones.

El gasto fiscal estimado para este Impuesto alcanza los 100,6 millones de euros, lo que supone un 36,5% respecto a los ingresos

2021. urterako aurreikusi den diru-sarrera teorikoei dagokienez, % 36,5 hartzen du. Horren banakapena, kontzeptuen arabera, ondorengo da, mila eurotan:

•Ondare eskualdaketak	65.463
•Sozietate-eragiketak	9.435
•Egintza juridiko dokumentatuak	25.781

Garraibide jakin batzuen gaineko Zerga Berezia

Zerga itundua da, eta foru-aldundiek eska dezakete behin betiko matrikulazioa EAEn eginez gero. Lurralde historikoetako erakunde eskudunek karga-tasak igo ahal izango dituzte, Estatuak ezarritako tasen % 15eraino, gehienez.

Horren auto-kitapena garraibideen lehen matrikulazioarekin egiten da, bai fabrikatuak bai inportatuak izan, berriak nahiz erabiliak, eta bere oinarri zergagarriaren zehaztapena BEZaren eta Ondare eskualdaketan gaineko Zergaren balorazio teknikoei lotuta dago.

Garraibide jakin batzuen gaineko Zerga Berezian gastu fiskaltzat honako hauek jotzen dira: taxi, autotaxi eta autoturismoak diren ibilgailuentzako salbuespenak; irakaskuntza eta alokatzeko ibilgailuak; eta desgaitasuna duten pertsonen izenean matrikulatuta daudenak beraiek erabiltzeko, besteak beste. Halaber, araudian oinarri zergagarriaren %50eko murriztapena jaso da gutxienez 5 eta gehienez 9 eserleku, gidariarena barne, dauzkaten ibilgailuetarako baldin eta horiek bakarrik familia ugariak erabil ditzaten badira.

Garraibide jakin batzuen gaineko Zerga Bereziantzako zenbatetsitako gastu fiskala 4,4 milioi eurokoa da, hau da, Zerga honi dagozkion diru-sarrera teorikoen %20,5. Horren banakapena, kontzeptuen arabera, ondorengo da, mila eurotan:

Salbuespenak / Exenciones	3.994
Familia ugariarentzako murrizketa / Reducciones a familias numerosas	486

Fabrikazio Zerga Berezia

teóricos previstos por este impuesto en el año 2021 en la Comunidad Autónoma. Su desglose por conceptos es el siguiente, en miles de euros:

•Transmisiones patrimoniales	65.463
•Operaciones societarias	9.435
•Actos jurídicos documentados	25.781

Impuesto Especial sobre Determinados Medios de Transporte

Es un impuesto concertado exigible por las Diputaciones Forales cuando la matriculación definitiva del vehículo se realice en territorio vasco. Las Instituciones competentes de los Territorios Históricos pueden incrementar los tipos del impuesto hasta un máximo del 15% de los tipos establecidos por el Estado.

Su autoliquidación se realiza con la primera matriculación de los medios de transporte, sean fabricados o importados, nuevos o usados, y la determinación de su base imponible está ligada a las técnicas de valoración del IVA y del Impuesto sobre Transmisiones Patrimoniales.

En el Impuesto Especial sobre Determinados Medios de Transporte se consideran gasto fiscal las exenciones para vehículos automóviles considerados taxis, autotaxis o autoturismos, los destinados a actividades de enseñanza y alquiler, los matriculados a nombre de personas con discapacidad para su uso exclusivo, entre otras. Además, también se considera gasto fiscal la reducción del 50% de la base imponible correspondiente a los automóviles con una capacidad no inferior a 5 plazas y no superior a 9, incluida la del conductor, que se destinan al uso exclusivo de familias numerosas.

El gasto fiscal estimado para el Impuesto Especial sobre Determinados Medios de Transporte alcanza los 4,4 millones de euros, que significa un 20,5% respecto a los ingresos teóricos correspondientes a esta figura tributaria. Su desglose por conceptos es el siguiente, en miles de euros:

Impuestos Especiales de Fabricación

Zuzeneko zergek, eta batez ere Zerga Bereziek, zerga mugarik gabeko Europar Batasunaren egitate berriari egokitu izanak estatukide guztien Europar Batasuneko araudia harmonizatzen eta bereganatzeko prozesu bat ekarri du. Horrela, eta BEZan bezala, Ekonomia Itunak ezartzen du Estatuak une bakoitzean ezarrita dituen edukizko eta formazko arau berberak erabiliko direla Zerga Bereziak eraentzeko, ereduak eta sarrera epeak izan ezik.

Fabrikazio Zerga Berezien itun eremuak ondorengo zerga hauek hartzen ditu: Alkoholaren eta edari alkoholdunen gaineko Zerga (Garagardoaren gaineko Zerga, Ardoa eta irakiniko edarien gaineko Zerga, Bitarteko produktuen gaineko Zerga, Alkohola eta edari deribatuen gaineko Zerga), Hidrokarburoen gaineko Zerga eta Tabako-moten gaineko Zerga.

Fabrikazio Zerga Bereziek berariazko kontsumoak zergapetzen dituzte, eta ondasun jakin batzuen fabrikazioa, inportazioa eta, hala badagokio, lurralde barne eremuan sarrera aldi bakar batean zergapetzen dituzte, eta gastu fiskaltzat jotzen dira zerga ordaintzeko salbuesita dauden salerosketak eta murriztutako zerga tasa pean daudenak.

Horrela, Alkohola eta Edari Deribatuen gaineko Zergan gastu fiskaltzat jotzen dira zentro medikoak hornitzeko eta sendagaiak egiteko alkohola zergagabetzea, edari deribatuak bidaiarien erregimenean inportatu eta sartzeagatik salbuespena, eta baita, distilatzaile artisauek eginiko edariei ezarritako tasa murriztuen ezarpena ere.

Hidrokarburoen gaineko Zergaren kasuan, gastu fiskaltzat jotzen dira: jolasaldiko pribatua ez den aire eta itsas nabigazioa erregaiaz hornitzea; elektrizitatea sortzeko, trenbideko garraio biderako, bide nabigagarrien eta portuen dragatze lanerako, eta labe garaietan injektatzeko erabiltzea; eta bioerregaien erabilera. Horrez gain, nekazaritzan, motor finkoetan, mehatzetako makinerian eta eraikuntzan, injinerutza zibilean eta lan eta zerbitzu publikoetan erabilitako makinaren motorretan erabiltzen

La adaptación de la imposición indirecta, y en particular de la imposición por Impuestos Especiales, a la nueva realidad sin fronteras fiscales de la Unión Europea ha supuesto un proceso de armonización y adopción por todos los Estados miembros de la normativa comunitaria. Así, del mismo modo que en el IVA, en el Concierto Económico se establece que los Impuestos Especiales se regirán por las mismas normas sustantivas y formales que las establecidas en cada momento por el Estado, a excepción de los modelos y plazos de ingreso.

El ámbito de la concertación de los Impuestos Especiales de Fabricación abarca los siguientes impuestos: Alcohol y bebidas alcohólicas (Impuesto sobre la Cerveza, Impuesto sobre el Vino y Bebidas Fermentadas, Impuesto sobre Productos Intermedios, Impuesto sobre el Alcohol y Bebidas Derivadas), Impuesto sobre Hidrocarburos e Impuesto sobre las Labores del Tabaco.

Los Impuestos Especiales de Fabricación recaen sobre consumos específicos, gravando en fase única la fabricación, importación y, en su caso, introducción en el ámbito territorial interno de determinados bienes, considerándose gasto fiscal las transacciones exentas no sometidas a tributación y las sometidas a tipos impositivos reducidos.

Así, en el Impuesto sobre el Alcohol y Bebidas Derivadas se considera gasto fiscal las exenciones por suministro de alcohol a centros de atención médica y para la fabricación de medicamentos y por importación e introducción de bebidas derivadas en régimen de viajeros, además de la aplicación de tipos reducidos a las bebidas elaboradas por destiladores artesanos.

En el Impuesto sobre Hidrocarburos constituyen gasto fiscal el avituallamiento de carburante para la navegación aérea y marítima distinta de la privada de recreo, la utilización para producción de electricidad, transporte ferroviario, operaciones de dragado de vías navegables y puertos, inyección en altos hornos y como biocarburos, y la aplicación de tipos impositivos reducidos al gasóleo usado como carburante en agricultura, motores fijos, maquinaria minera y motores de máquinas

den gasolioari ezarritako zerga tasa murriztua gastu fiskaltzat hartzen da.

Tabako moten gaineko Zergan, tabako motak bidaiarien erregimenean inportatu eta sartzea gastu fiskaltzat jotzen da, baina ez da balioesten ez baitu garrantzirik.

Fabrikazio Zerga Bereziatarako zenbatetsitako gastu fiskala 263,1 milioi eurokoa da, eta horietako %96 Hidrokarburoen gaineko Zergari dagokio. Guztira, 2021. urterako aurreikusitako diru-sarrera teorikoen %15,9 da.

Elektrizitatearen gaineko Zerga

Elektrizitatearen gaineko Zerga hitzartutako zerga da, eta Estatuak kasuan kasu ezartzen dituen oinarritzko arau eta arau formalen arabera egongo da indarrean, eta orain kontsumorako edo norberak sortutako elektrizitatearen ekoizleen kontsumorako energia elektrikoaren horniduraren zerga ezartzen du.

Elektrizitatearen gaineko Zergan, kontuan hartzen dira zenbait salbuespenen zerga-gastuak, zehazki, zerga-erregimenaren eraginpean dauden energia elektriko ekoizteko instalazioetako titularrek kontsumitutako energia elektrikoaren salbuespena edota kontsumo jakin batzuei aplikatu dakiokeen zerga-oinarriaren % 85eko murrizketa. Nolanahi ere, hori ez da kuantifikatzen aurrekontuan.

Zerga honetarako gastu fiskala 0,8 milioi eurokoa izango dela aurreikusi da. 2021. urterako zenbateko hori aurreikusitako diru-sarrera teorikoen % 1,4ren bestekoa da.

Aseguru Sarien gaineko Zerga

Aseguru Sarien gaineko Zergan aseguru eta kapitalizazio eragiketarako zergapetzen dira, aldi bakar batean. Zerga-oinarria ordaindutako sari edo kuotaren zenbatekoak osatzen du, eta 2021. urterako zerga tasa %8koa izango da (%6tik %8ra igo da, 2021erako Estatuko Aurrekontu Orokorren Lege Proiektuan jasotakoaren arabera). Ekonomia Itunean ezarritakoaren arabera, Estatuak une bakoitzean ezarritako dituen funtsezko eta formazko arauak erabiliko dira zerga hau eraentzeko eta, beraz, EAEK

utilizadas en la construcción, la ingeniería civil, las obras y los servicios públicos.

En el Impuesto sobre las Labores del Tabaco constituye gasto fiscal la importación o introducción de labores de tabaco en régimen de viajeros, si bien no se estima por su escasa incidencia.

El gasto fiscal estimado para los Impuestos Especiales de Fabricación asciende a 263,1 millones de euros, de los cuales el 96% corresponde al Impuesto sobre Hidrocarburos. En su conjunto supone un 15,9% respecto a los ingresos teóricos previstos para el 2021.

Impuesto sobre la Electricidad

El Impuesto sobre la Electricidad es un tributo concertado que se registrará por las mismas normas sustantivas y formales establecidas en cada momento por el Estado que grava el suministro de energía eléctrica para consumo o su consumo por los productores de aquella electricidad generada por ellos mismos.

En el Impuesto sobre la Electricidad se consideran gasto fiscal determinadas exenciones, en particular la exención de la energía eléctrica consumida por los titulares de las instalaciones de producción de energía eléctrica acogidas al régimen retributivo específico, así como la reducción del 85% de la base imponible aplicable a determinados consumos, si bien ésta no ha sido cuantificada.

El gasto fiscal estimado para este Impuesto asciende a 0,8 millones de euros, lo que representa un 1,4% respecto a los ingresos teóricos previstos para el 2021.

Impuesto sobre las Primas de Seguros

En el Impuesto sobre las Primas de Seguros se gravan, en fase única, las operaciones de seguro y capitalización. La base imponible está constituida por el importe de la prima o cuota satisfecha, siendo el tipo impositivo previsto a partir de 2021 el 8% (se eleva del 6% al 8%, de acuerdo con lo recogido en el Proyecto de Ley de Presupuestos Generales del Estado para el año 2021. En el Concierto Económico se establece que este impuesto se rige por las mismas normas sustantivas y formales que las establecidas en cada

araugintzan duen ahalmena kudeaketari dagozkion aldeei buruzkoa da bakarrik.

Zerga honetan gastu fiskaltzat jotzen dira ondoko eragiketei dagozkien salbuespenak: kauzio aseguruak, osasun laguntzako aseguruak, gaixotasun aseguruak eta nekazaritzako aseguru konbinatuak.

Gastu fiskala, 2021. urtean, 37,3 milioi eurokoa izango dela aurreikusi da. Zenbateko hori Euskal Autonomia Erkidego osorako zerga honetarako aurreikusitako diru sarrera teorikoen % 31,6ren bestekoa da.

Beste Zerga Batzuk

Foru Ogasunek ordainarazitako tributu batzuetan -nahiz eta ia guztietan aitortzen den araudi-erregulazio jakin batzuk daudela eta horiek aplikatzeak zerga-gastutzat kalifika daitezkeen diru-sarreraren murrizketa dakarrela-, ez dagoenez estatistika eta zergei buruzko informazio nahikorik eta esanguratsurik, benetan zaila da gastu hori kalkulatzeko. Beraz, arrazoi horregatik, eta garrantzi gutxiak direla sumatzen denez, ez da aintzat hartu dagozkion kuantifikazioa.

Kasu horren barruan daude zerga hauek: Ez-egoiliarren Errentaren gaineko Zerga, Kreditu-erakundeetako Gordailuen gaineko Zerga, Energia Elektrikoaren Ekoizpenaren Balioaren gaineko Zerga, Oinordetza eta Dohaintzen gaineko Zerga, Negutegi Eftukoko Gas Fluordunen gaineko Zerga, Ikatzen gaineko Zerga Berezia eta Jokoen gaineko Zerga. Edonola ere, zerga horietatik eratorritako zerga-gastuen kalkulua ez da bereziki esanguratsua izango kuantitatiboki.

3.e. Zergen ikuskerak

Foru-aldundiek 2016-2021 aldian zergak ikuskatzeko egindako jardueren emaitzak adierazten dira VII.72 Koadroan, Euskal Autonomia Erkidego osoko datuak bilduz. Egindako akten zenbatekoa kontzeptuka eta zerga-figurak zehaztuta adierazten da. II.4 eranskinean zehazten dira lurralde historikoei dagozkien zenbatekoak.

momento por el Estado, limitándose, por tanto, la capacidad normativa vasca a aspectos relativos a la gestión.

En este Impuesto se consideran gasto fiscal las exenciones correspondientes a las operaciones de seguros de caución, asistencia sanitaria, enfermedad y agrarios combinados.

El gasto fiscal estimado para el año 2021 asciende a 37,3 millones de euros. Esta cantidad equivale al 31,6% de los ingresos teóricos previstos para este Impuesto en el conjunto de la Comunidad Autónoma del País Vasco.

Otros Impuestos

En algunos tributos exaccionados por la Haciendas Forales, si bien en prácticamente todos ellos se reconoce la existencia de determinadas regulaciones normativas cuya aplicación conlleva una minoración de los ingresos calificable como gasto fiscal, la carencia de información estadística y tributaria suficiente y significativa dificulta sobremanera la estimación de dicho gasto y por este motivo, así como por intuirse una escasa relevancia, se ha desestimado su cuantificación.

Es el caso del Impuesto sobre la Renta de no Residentes, el Impuesto sobre los Depósitos en las Entidades de Crédito, el Impuesto sobre el Valor de la Producción de la Energía Eléctrica, el Impuesto sobre Sucesiones y Donaciones, el Impuesto sobre los Gases Fluorados de Efecto Invernadero, el Impuesto Especial sobre el Carbón y el Impuesto sobre Actividades de Juego. En todo caso, el cómputo del gasto fiscal derivado de estos impuestos no ha de ser especialmente relevante en términos cuantitativos.

3.e. La inspección de los tributos

En el Cuadro VII.72 aparece, para el conjunto de la Comunidad Autónoma, la actividad de inspección de tributos de las Diputaciones Forales en el período 2016-2021. El importe de las actas levantadas se detalla por conceptos y figuras tributarias. En el Anexo II.4 se presenta el detalle por Territorios Históricos.

GAUZATUTAKO AKTEN ZERGA ZORRA / DEUDA TRIBUTARIA DE ACTAS FORMALIZADAS
EUSKAL AE 2016-2021 CA EUSKADI

000€

Kontzeptuak / Conceptos	2021	%21/20	2020	%20/19	2019	%19/18	2018	%18/17	2017	%17/16	2016
Pertsona Fisikoen Errent. g/ Z. Impuesto s/ la Renta de las P. F.	56.584	-57,1	131.760	24,1	106.181	46,6	72.406	21,8	59.429	72,8	34.383
Sozietateen gaineko Zerga Impuesto sobre Sociedades	173.313	59,7	108.532	18,4	91.653	-35,3	141.765	14,2	124.186	-52,0	258.792
Ondarearen gaineko Zerga Resto de impuestos directos	3.945	-16,7	4.737	-69,3	15.440	5,0	14.698	256,1	4.128	76,4	2.340
Zuzeneko zergak guztira Total impuestos directos	233.843	-4,6	245.030	14,9	213.274	-6,8	228.869	21,9	187.743	-36,5	295.515
Balio Erantsiaren gaineko Z. I. sobre el Valor Añadido	69.242	-39,9	115.205	-66,1	339.498	45,6	233.239	18,6	196.609	335,1	45.188
Gainerako zergak Resto de impuestos	15.656	-4,8	16.442	270,3	4.440	261,3	1.229	-95,0	24.479	488,9	4.157
Zeharkako z. guztira Total impuestos indirectos	84.898	-35,5	131.648	-61,7	343.939	46,7	234.467	6,1	221.088	348,0	49.345
ZERGAK GUZTIRA TOTAL IMPUESTOS	318.740	-15,4	376.677	-32,4	557.213	20,3	463.337	13,3	408.831	18,5	344.860

Lurralde Historikoei dagozkien datuak II.4 eranskineko A1, B1, G1 koadroetan

Información correspondiente a los Territorios Históricos en los cuadros A1, B1, G1 del anexo II.4

VII.72 KOADROA / CUADRO VII.72

2021ean zerga-zorraren ondorioz likidatutako akten kopuru osoa 318 milioi euro batu zituen. Zenbateko horren zatirik handiena, % 93,9 hain zuzen ere, hiru zergaren artean banatu zen: % 21,7, BEZ, % 17,8, Pertsona Fisikoen Errentaren gaineko Zerga eta % 54,4, Sozietateen gaineko Zerga.

Zuzeneko zergei dagokien zerga-zorraren ondorioz kitatutako akten zenbatekoak % 4,6 murriztu zuen aurreko urtearekin alderatuta, 233 milioi eurora iritsi zen.

Bestalde, BEZari dagokien zerga-zorraren ondorioz kitatutako akten zenbatekoak % 39,9 beherakuntza izan zuen, 69 milioi eurora iritsi zen.

3.f. Zergabilketa ordainarazte bidean

Agentzia exekutiboak 2021. ekitaldian egindako jarraipenaren datu bateratuak adierazten dira VII.73 koadroan. Kontzeptuka eta zerga bakoitzeko zehaztuta adierazten dira datuak. II.4 Eranskinean zehazten dira lurralde historikoei dagozkien zenbatekoak.

2021. urteari zegokion zorraren azken saldoa, aldi exekutiboan, 2.046 milioi eurokoa izan zen, eta horrek beherakuntza ekarri zuen, aurreko urtekoaren aldean (% 0,7 hain zuzen ere), hau da, 14,7 milioi euro gutxiago.

En 2021 el total de actas liquidadas por deuda tributaria acumuló 318 millones de euros. Casi la totalidad de este importe, concretamente el 93,9%, se distribuyó entre tres impuestos: el IVA un 21,7%, el IRPF un 17,8% y el Impuesto sobre Sociedades un 54,4%.

El importe de actas liquidadas por deuda tributaria correspondiente a impuestos directos disminuyó un 4,6% respecto al año anterior, ascendiendo a 233 millones de euros.

Por otro lado, el importe de actas liquidadas por deuda tributaria correspondiente a IVA experimentó una reducción del 39,9%, ascendiendo a 69 millones de euros.

3.f. Gestión recaudatoria en ejecutiva

La consolidación, para el conjunto del País Vasco, de los datos relativos al seguimiento de la agencia ejecutiva en el ejercicio 2021, aparece en el Cuadro VII.73. Los datos se detallan por conceptos y figuras tributarias. Así mismo, en el Anexo II.4 se presenta el detalle referido a los Territorios Históricos.

El saldo final de la deuda en ejecutiva correspondiente a 2021 ascendió a 2.046 millones de euros, lo que supone un descenso respecto al año anterior del 0,7%, o, lo que es lo mismo en términos absolutos, 14,7 millones de euros menos.

Hala ere, bide exekutiboko zergek izandako zorraren beherakada aztertuz gero, oso aldaketa tasa desberdinak ikusiko ditugu.

Beraz, zuzeneko zergei dagokion aldi exekutiboko zorrak % 4,3ko beherakuntza izan zuen (25,7 milioi euro gutxiago). Bestaldetik, BEZn aldi exekutiboko zorrak % 5,8 (37,8 milioi euro gutxiago) behera izan zuen, eta bestelako sarreraren % 5,6 (43,6 milioi euro gehiago) hazi zuen aldi exekutiboko zorrak. Aipatutako aldaketak urte arteko pilotutako zenbatekoak erakarri zuen aldi exekutiboko zorraren osoaren % 0,7 beherakuntza (14,7 milioi euro gutxiago, balio absolutuetan).

No obstante, si analizamos el descenso de la deuda en ejecutiva experimentado por los diferentes tributos, nos encontramos con tasas de variación muy diferentes.

Así, la deuda en ejecutiva correspondiente a los impuestos directos experimentó una reducción del 4,3% (25,7 millones de euros menos). Por otro lado, la deuda en ejecutiva producida en el IVA disminuyó un 5,8% (37,8 millones de euros) y en otros ingresos diversos se incrementó un 5,6% (43,6 millones de euros). Las citadas variaciones generaron un descenso en el total de la deuda en ejecutiva de un 0,7% (14,7 millones de euros en valores absolutos).

ZERGABILKETA KUDEAKETAREN AZALPENA EXEKUTIBOAN KONTZEPTUKA EUSKADIN. 2021 DETALLE DE LA GESTIÓN RECAUDATORIA EN EJECUTIVA POR CONCEPTOS EN EUSKADI						
	Hasierako saldoa Saldo inicial	Karguak Cargos	Sarrerak Ingresos	Hutseginak Fallidos	Amaierako saldoa Saldo final	
PFEZ	326.344	57.712	49.451	22.053	312.553	IRPF
Sozietateen g/ Zerga	269.623	58.271	26.368	42.720	258.806	Impuesto sobre Sociedades
Gainerako zuzeneko zergak	5.675	7.479	7.702	876	4.576	Resto de impuestos directos
ZUZENOKO ZERGA GUZTIRA	601.642	123.462	83.521	65.649	575.935	TOTAL IMPUESTOS DIRECTOS
Ondare Esk. eta EJDen g/ Z.	9.206	2.972	2.623	522	9.033	I. s/Transm. Patrim. y AJD
Balio Erantsiaren g/ Z.	648.988	85.207	73.362	49.702	611.131	IVA
Gainerako zeharkako zerg.	33.354	42.643	36.393	293	39.310	Resto de imp. indirectos
ZEHARKAKO ZERGA GUZTIRA	691.548	130.822	112.378	50.518	659.473	TOTAL IMPUESTOS INDIRECTOS
Tasak	7.768	1.062	1.189	417	7.224	Tasas
Bestelako sarrerak	760.259	108.865	34.224	31.055	803.844	Ingresos diversos
TASAK ETA BESTELAKO SARRERAK GUZTIRA	768.026	109.926	35.413	31.472	811.068	TOTAL TASAS Y OTROS INGRESOS
GUZTIRA	2.061.217	364.210	231.312	147.639	2.046.476	TOTAL

Lurralde Historikoei dagozkien datuak II.4 eranskineko A2, B2, G2 koadroetan
Información correspondiente a los Territorios Históricos en los cuadros A2, B2, G2 del anexo II.4.

VII.73 KOADROA / CUADRO VII.73

Zerga bakoitzak bide exekutiboko zorraren azken saldoan duen pisu erlatiboari erreparatuta, ikusten da zorraren % 28,1, zerga zuzenekoei dagokiela, % 32,2 zeharkako zergei, eta % 39,6, tasei eta bestelako sarrerei. Era berean, aldi exekutiboan dagoen zorraren % 45,1 PFEZri eta BEZari dagozkio.

Analizando el peso de cada tipo de tributo respecto al saldo final de la deuda en ejecutiva, se aprecia que el 28,1% corresponde a tributos directos, los indirectos representan el 32,2% y las tasas y otros ingresos un 39,6%. Así mismo, el 45,1% del saldo final de deuda en ejecutiva corresponde al IRPF y al IVA.

4. KUDEAKETA EKONOMIKOA

4.a. Diru-sarrerak

Foru-aldundiek likidatutako diru-sarrerak 17.460 miloi eurora iritsi ziren 2021ean. 2016-2021 urteen arteko tartean kapituluak izandako bilakaera VII.74 koadroan jaso da eta Lurralde Historikoen araberrako datuak xehetasunekin ikus daitezke III.2 eranskinen A1, B1 eta G1 koadroetan.

4. GESTIÓN ECONÓMICA

4.a. Ingresos

Los ingresos liquidados por las Diputaciones Forales se elevaron a 17.460 millones de euros en el 2021. Su evolución por capítulos en el periodo 2016-2021 se especifica en el cuadro VII.74, y su desglose por Territorios Históricos se proporciona en el Anexo III.2, Cuadros A1, B1 y G1.

EUSKAL AUTONOMIA ERKIDEGOKO FORU ALDUNDIAK. SARRERA LIKIDATUEN BILAKAERA DIPUTACIONES FORALES DE LA COMUNIDAD AUTÓNOMA DE EUSKADI. EVOLUCIÓN DE LOS INGRESOS LIQUIDADOS										
URTEA AÑO	KAP. 1/CAP. 1 zuzeneko zergak impuestos directos	KAP. 2/CAP. 2 zeharkako zergak impuestos indirectos	KAP. 3/CAP. 3 tasak eta bestelako sarrerak tasas y otros ingresos	KAP. 4/CAP. 4 transfer. arruntak transfer. corrientes	KAP. 5/CAP. 5 ondareko sarrerak ingresos patrimon.	KAP. 6/CAP. 6 inber. erre. besterentzea enajenación de inversiones reales	KAP. 7/CAP. 7 kapital transferen. transferen. capital	KAP. 8/CAP. 8 finantza aktiboak activos financieros	KAP. 9/CAP. 9 finantza pasiboak pasivos financieros	GUZTIRA TOTAL
2016	6.254.009	6.820.675	301.430	394.858	2.025	7.940	20.745	7.464	255.388	14.064.534
2017	6.570.557	7.766.654	277.761	520.683	1.565	2.174	16.370	5.894	240.288	15.401.947
2018	7.309.835	7.647.387	269.368	311.247	2.483	3.391	19.105	4.964	239.186	15.806.966
2019	7.455.286	7.970.341	269.829	317.321	3.944	4.710	25.969	4.281	174.388	16.226.068
2020	7.161.973	6.855.081	224.510	306.456	3.713	5.257	28.415	1.468	528.802	15.115.674
2021	7.794.880	8.152.068	242.185	593.171	3.425	5.223	49.887	2.928	617.140	17.460.887
% 17/16	5,1	13,9	-7,9	31,9	-22,7	-72,6	-21,1	-21,0	-5,9	9,5
% 18/17	11,3	-1,5	-3,0	-40,2	58,6	56,0	16,7	-15,8	-0,5	2,6
% 19/18	2,0	4,2	0,2	2,0	58,8	38,9	35,9	-13,8	-27,1	2,7
% 20/19	-3,9	-14,0	-16,8	-3,4	-5,8	11,6	9,4	-65,7	203,2	-6,8
% 21/20	8,8	18,9	7,9	93,6	-7,8	-0,7	75,5	99,5	16,7	15,5

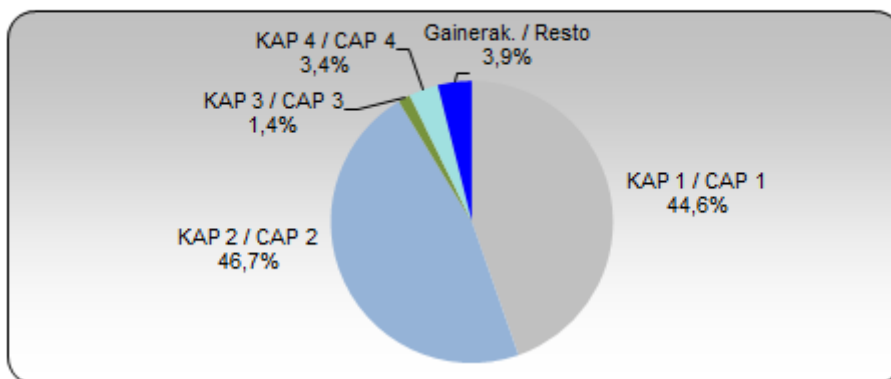
Lurralde Historikoei dagozkien datuak III.2 eranskinen A1, B1, G1 koadroetan
Información correspondiente a los Territorios Históricos en los cuadros A1, B1, G1 del anexo III.2.

VII.74 KOADROA/ CUADRO VII.74

VII.25, 26. eta 27. grafikoetan agerian uzten dira zer-nolako pisu erlatibo handia duten zerga zuzenekoek eta zeharkako zergek (sarreraren aurrekontuko 1. eta 2. kapituluak), guztizko kopuruaren % 44,6 eta % 46,7 baitagokie. Halaber, grafiko horietan ikus daitezke zer-nolako pisu erlatiboa duen Lurralde Historiko bakoitzak, likidatutako sarrera guztiekiko.

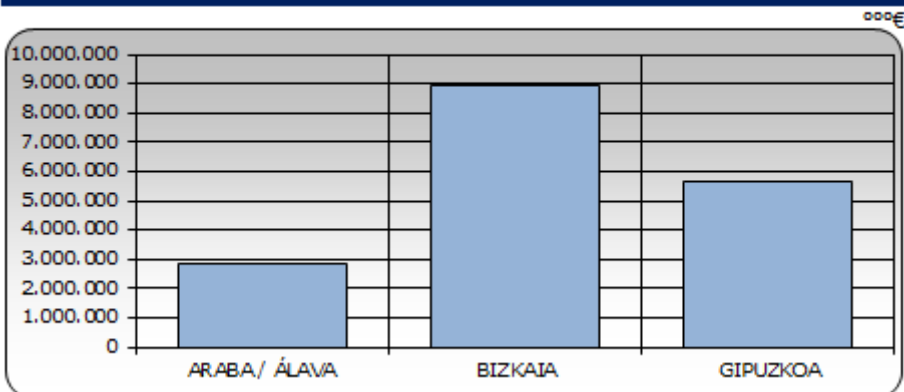
Los gráficos VII.25, 26 y 27 ponen de manifiesto la importancia relativa de los impuestos directos e indirectos, Capítulos 1 y 2 del presupuesto de Ingresos, que suponen respectivamente un 44,6% y 46,7% del total, así como el peso específico de cada Territorio Histórico sobre el conjunto de los ingresos liquidados.

FORU ALDUNDIAK. SARRERA LIKIDATUAK KAPITULUKA
DIPUTACIONES FORALES. INGRESOS LIQUIDADOS POR CAPITULOS



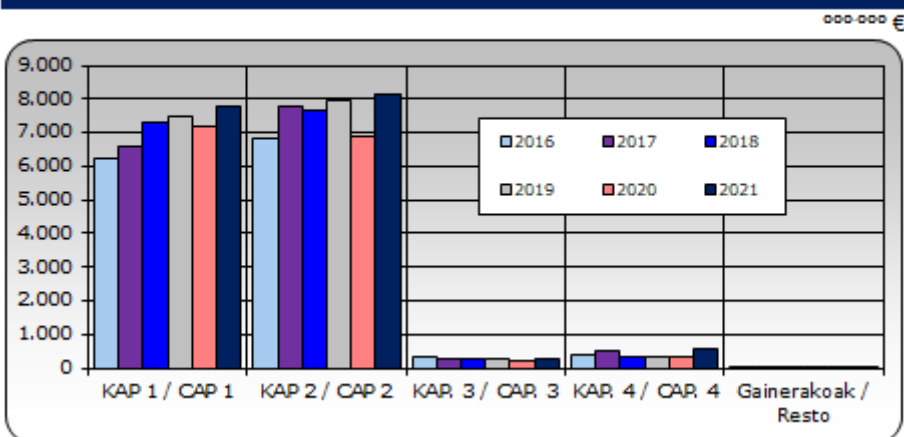
VII.25 GRAFIKOA / GRÁFICO VII.25

FORU ALDUNDIEN SARRERA LIKIDATUAK
INGRESOS LIQUIDADOS DE LAS DIPUTACIONES FORALES



VII.26 GRAFIKOA / GRÁFICO VII.26

FORU ALDUNDIAK. SARRERA LIKIDATUEN BILAKAERA
DIPUTACIONES FORALES. EVOLUCIÓN DE LOS INGRESOS LIQUIDADOS



VII.27 GRAFIKOA / GRÁFICO VII.27

4.a.1. Zerga itunduen diru-bilketa

a. Ekonomia-ingurunea

COVID-19ak eragindako pandemiak 2020an jarduera ekonomikoan izan zuen eraginaren ondoren, txertaketaren hedatzeak eta ekonomiaren gero eta erresilientzia handiagoak, COVID-19aren ondorioz sortutako murrizketen eta arazoaren aurrean (konfinamenduak, itxierak, hornidurakateen etenak eta inflazioaren hazkunde garrantzitsua urtearen azken txanpan), 2021an hazkunde ekonomikoarekin ixtea ahalbidetu dute. Horri esker, munduko ekonomia % 6,1 hazi zen urte horretan, eta tasa horrek nabarmen gaintzen ditu azken hamarkadetan erregistratutako batez besteko balioak.

Pandemiak eragindako atzeraldia orokorra izan zen bezala, ekonomiaren susperraldia ere herrialde guztietara hedatu da intentsitate handiz. Izan ere, urtearen beste ezaugarri nagusietako bat eskariaren gorakada handia izan zen, eta eskaintza ez zen gai izan azkar erantzuteko, ekoizpen kateetan botila lepoak sortuz eta inflazioak nabarmen gora eginez. Nazioarteko Diru Funtzaren (NDF) arabera, ekonomia garatuak % 5,2 handitu ziren 2021ean, eta garapen bidean dauden herrialdeak, berriz, % 6,8. Azken herrialde talde horren barruan, Txinak eta Indiak lortutako bultzada handia nabarmentzen da, % 8tik gorako aldakuntza tasak lortu baitzituzten eta munduko hazkundearen herena baino gehixeago ekarri baitzuten bien artean.

AEBek hazkunde tasa garrantzitsua eskuratu zuten 2021ean (% 5,7), kontsumo eta inbertsio pribatuen bultzadari esker, oso erritmo altuetan hazi baitziren biak (% 7,9 eta % 9,8, hurrenez hurren). Aitzitik, sektore publikoak nabarmen moteldu zuen bere hazkundera (% 0,5), 2020an pandemiari eusteko eta ekonomia suspertzeko egindako ahaleginaren ondoren. Ekonomiaren dinamismoak herrialdean enplegu asko sortzea eta langabezia tasa murriztea ekarri zituen, nahiz eta jarduera tasa pandemia aurretik zegoena baino txikiagoa izan, eta horri Dimisio Handia deitzen hasi zaio.

4.a.1. Recaudación de tributos concertados

a. Entorno económico

Tras el impacto en la actividad económica que tuvo la irrupción de la pandemia por COVID-19 en 2020, el avance de la vacunación y la cada vez mayor resiliencia de la economía ante las restricciones y los diferentes problemas surgidos a raíz de la pandemia (confinamientos, cierres, disrupciones de las cadenas de suministros y un importante aumento de la inflación en la recta final del año) han permitido cerrar 2021 con un crecimiento económico. Así, la economía mundial creció ese año un 6,1%, una tasa que supera ampliamente los valores medios registrados en las últimas décadas.

Al igual que la recesión provocada por la pandemia fue general, también la recuperación de la economía se ha extendido con intensidad a todos los países. De hecho, otra de las características del año fue el fuerte repunte de la demanda, al que la oferta no fue capaz de responder con rapidez, generando cuellos de botella en las cadenas de producción y un repunte muy significativo de la inflación. El Fondo Monetario Internacional (FMI) estima que el conjunto de economías desarrolladas creció un 5,2% en el año 2021, al tiempo que los países en desarrollo lo hicieron un 6,8%. Dentro de este último bloque, destaca el fuerte impulso logrado por China e India, que consiguieron tasas de variación superiores al 8% y que aportaron algo más de un tercio del crecimiento mundial.

Estados Unidos consiguió una tasa de crecimiento importante en 2021 (5,7%) gracias al impulso del consumo y la inversión privadas, que crecieron a ritmos muy elevados (7,9% y 9,8%, respectivamente). En sentido contrario, el sector público moderó sensiblemente su avance (0,5%) tras el esfuerzo realizado en 2020 para contener la pandemia y reactivar la economía. El dinamismo de la economía trajo consigo una fuerte creación de empleo en el país y una reducción de la tasa de paro, si bien la tasa de actividad fue inferior a la existente antes de la pandemia, un hecho al que se empieza a denominar la Gran Renuncia.

Euroguneak BPGaren % 5,3ko igoera izan zuen 2021ean. Tasa hari esker, pandemiaren ondorioz galdutako BPG osoa berreskuratu zuen urte horretako laugarren hiruhilekoan. Zailtasunak zailtasun, Europako ekonomia erritmo onean hazteko gai izan zen. Bilakaera on horretan, oso lagungarriak izan ziren Europako Banku Zentralaren (EBZ) diru politika moldagarria eta Next Generation EB programaren lehen funtsen etorrera. Euroguneako ekonomia nagusiek hainbat hazkunde tasa erakutsi zituzten, Alemaniako % 2,8tik Frantziako % 7,0ra joan zirenak. Italiak (% 6,6) eta Espainiak (% 5,1) bilakaera positiboak izan zituzten eta gorago aipatu diren bi potentzien artean kokatu ziren.

Inguruko ekonomien susperraldi indartsuaren testuinguru horretan, EAEko BPGak % 5,6ko hazkundera eskuratu zuen urteko batez bestekoan, eta tasa hori ez da ohikoa izaten, azken hamarkadetan 1998ko % 6,0 horrek bakarrik gainditu duelako. 2020ko pandemiaren inguruko zirkunstantziak azaltzen dute iazko errebote efektua, hurrengo hiruhilekoetan apaltzen joango dena. Igoera handia dela eta, ekonomiari 5,5 puntu falta zaizkio 2019aren parean jartzeko. Hiruhilekoko terminoetan, 2019ko laugarren hiruhilekora itzultzea ez da lortuko 2022ko laugarren hiruhilekora arte. Beraz, hiru urte beharko dira atzeraldi hori gainditzeko, Europako batez bestekoak behar izan duena baino urtebete gehiago

Enpleguari dagokionez, 2021eko emaitzak zapore gazi-gozoa uzten du. Alde batetik, pandemiaren eraginez 2020an galdu ziren lanaldi osoko 75.000 lanpostu baliokideetatik 49.000 berreskuratzea lortu zen. Baina, gutxi gorabehera 50.000 lanpostu gehiago behar dira orain dela hamalau urte zegoen lanpostu kopurura itzultzeko. Horrek langabezia tasa baldintzatzen du; izan ere, 2020arekin alderatuta, langabezia tasa jaitsi egin zen eta %10,0an kokatu zen urteko batez bestekoan.

EAEko ekonomiak 2021ean lortu zuen bultzada handiak barne eskarian izan zuen jatorria, batez ere, eta horrek 5,3 puntuko ekarpena egin zion BPGaren hazkundeari. Bestalde, kanpo eskariak ekarpen apala egin zuen, hiru hamarrenekoa, baina azken zortzi urteetako handiena da. Munduko ekonomiaren susperraldiaren ondorioz,

La zona del euro registró en 2021 un incremento del PIB del 5,3%. Gracias a él, en el cuarto trimestre de ese año ya había recuperado la totalidad del PIB perdido a consecuencia de la pandemia. A pesar de las dificultades, la economía europea fue capaz de crecer a buen ritmo. En esa buena evolución, fueron de gran ayuda la política monetaria acomodaticia del Banco Central Europeo (BCE) y la llegada de los primeros fondos del programa Next Generation UE. Las principales economías de la eurozona mostraron tasas de crecimiento diversas, que van desde el 2,8% de Alemania hasta el 7,0% de Francia. Italia (6,6%) y España (5,1%) ofrecieron evoluciones positivas y se situaron entre las dos potencias mencionadas.

En ese contexto de fuerte recuperación de las economías del entorno, el PIB vasco anotó un incremento medio anual del 5,6%, una tasa inusualmente elevada que tan solo ha superado en las últimas décadas el 6,0% del año 1998. Las circunstancias que rodean a la pandemia de 2020 explican el efecto rebote del año pasado, que se irá moderando en los próximos periodos. A pesar de la fuerte subida, a la economía le faltan del orden de los 5,5 puntos para volver a situarse a la altura de 2019. En términos trimestrales, la vuelta al nivel del cuarto trimestre de 2019 no se conseguirá hasta el cuarto trimestre de 2022. Por tanto, harán falta tres años para superar este episodio de recesión, un año más que el necesitado por la media europea.

En materia de empleo, el resultado de 2021 deja un sabor agri dulce. Por un lado, se consiguieron recuperar 49.000 de los 75.000 puestos de trabajo equivalentes a tiempo completo que se perdieron en 2020 por el impacto de la pandemia. Pero, se necesitan del orden de los 50.000 puestos de trabajo adicionales para volver a la cifra existente hace ahora catorce años. Esto condiciona la tasa de paro, que consiguió reducirse respecto a 2020 y situarse en el 10,0% en media anual.

El fuerte impulso logrado por la economía vasca en 2021 tuvo su origen, fundamentalmente, en la demanda interna, que aportó al crecimiento del PIB 5,3 puntos. Por su parte, la demanda exterior realizó una aportación modesta, de tres décimas, pero que es la más elevada de los últimos ocho años. La recuperación de la economía mundial

nazioarteko merkataritzak % 10,1 egin zuen gora bolumenean eta % 20 baino gehiago dolarretan neurtuta, 2020ko beherakada handiaren ondoren. Merkataritzaren bultzada horretatik EAEko ekonomiak ere parte hartu zuen, eta esportazioak % 11,8 areagotu ziren termino errealean eta % 17,4, berriz, eurotan. Bi tasa horien arteko aldeak adierazten du esportazioen prezioetan tentsioak gertatzen ari zirela, % 5 inguru igo baitziren, 2020ko jaitsieraren aldean.

Barne eskariaren azterketan, nabarmentzekoa da eskaria osatzen duten bi elementuek erakutsitako indarra. Hala, azken kontsumoko gastua % 4,8 igo zen, eta pandemia hasi aurreko maila berreskuratzeko bost puntura geratu da. Eta, bestalde, kapitalaren eraketa gordinak % 6,3ko hazkunde tasa izan zuen urteko batez bestekoan, hots, azken hamabost urteetako tasarik altuena, aurreko urteko jaitsiera bortitzarekin alderatuta errebote efektu bati erantzuten diona.

Eskaizaren ikuspegiak adierazten du sektore guztiek parte hartu zutela, neurri handiagoan edo txikiagoan, EAEko ekonomiaren susperraldian. Nabarmentzekoa da industriaren bultzada handia, pandemiak gehien zigortu zuen sektorea izan baitzen, baina zerbitzuek ere oso portaera dinamikoa erakutsi zuten.

EAEko ekonomiaren susperraldiak prezioen gorakada ekarri du, aurreko urteko balio negatiboak atzean utzita. Izan ere, BPGaren deflatoarea, urteko batez bestekoan, 2020ko -%0,1etik 2021eko %2,3ra igaro zen.

Empleguari dagokionez, 2021ean zehar, ekonomiaren susperraldia sendotu ahala, ABEEetatik ateratzen ziren pertsonen kopurua areagotu egin zen; hala, 2020ko maiatzean 139.000 pertsonatik gorako maximoa lortu ondoren, 2021aren amaieran 3.700 pertsonara murriztu zen kopurua. Ondorengo hilabeteetan, kopuru hori are beherago joan da.

Ekonomiaren bultzadari esker, itundutako zergen diru bilketa 15.963 milioi eurora iritsi zen, aurreko urteko kopurua baino %14,4 handiagoa, eta baita 2019koa baino handiagoa ere. Zerga nagusi guztiek igoera oso esanguratsuak izan zituzten.

hizo que el comercio internacional aumentase un 10,1% en volumen y más de un 20% en dólares, tras la fuerte caída de 2020. De ese impulso del comercio participó también la economía vasca y sus exportaciones crecieron un 11,8% en términos reales y un 17,4% en euros. La diferencia entre ambas tasas indica que se estaban produciendo tensiones en los precios de exportación, que subieron del orden del 5%, frente al descenso de 2020.

En el análisis de la demanda interna, destaca la fortaleza mostrada por los dos elementos que la componen. Así, el gasto en consumo final aumentó un 4,8% y queda a cinco puntos de recuperar su nivel previo al inicio de la pandemia. Y, por otro lado, la formación bruta de capital registró un incremento medio anual del 6,3%, la tasa más elevada de los últimos quince años, que responde a un efecto rebote al compararse con el brusco descenso del año anterior.

La perspectiva de la oferta indica que todos los sectores participaron, en mayor o menor medida, de la recuperación de la economía vasca. Destaca el fuerte impulso de la industria, que fue el más castigado por la pandemia, pero también los servicios tuvieron un comportamiento muy dinámico.

La recuperación de la economía vasca ha traído consigo un repunte de los precios, que dejaron atrás los valores negativos del año anterior. Así, el deflactor del PIB pasó, en media anual, del -0,1% de 2020 al 2,3% de 2021.

En materia de empleo, a medida que en 2021 se consolidaba la recuperación de la economía, la salida de personas de los ERTE se fue acentuando, de manera que, tras alcanzar un máximo en mayo de 2020 de más de 139.000 personas, a finales de 2021 el número se había reducido a unas 3.700 personas. En los meses siguientes, la cifra ha seguido reduciéndose.

El tirón de la economía favoreció que la recaudación de tributos concertados llegase hasta los 15.963 millones de euros, una cantidad que superó a la previa en un 14,4%, y que está por encima de la correspondiente a 2019. Todos los impuestos principales

Nabarmentzekoak dira BEZarena (%21,2) eta PFEZrena (%8,2), horiek baitira biltzeko ahalmenik handiena duten bi zergak, bien artean 12.371 milioi euro jaso zuten guztira.

b. Diru-bilketa likidoa, 2021ean

2021eko amaieran 1-3. kapituluetakotako tributu itunduengatik foru-aldundietan kontabilizatutako diru-bilketa likidoa 15.963 milioi eurora iritsi da, eta horrek % 14,4ko urte arteko aldakuntza-tasa positiboa ekarri du.

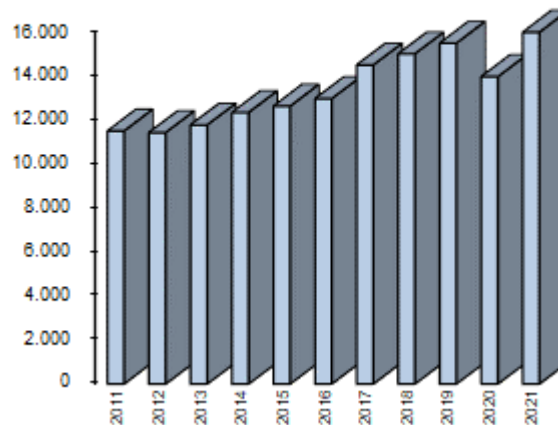
registraron incrementos muy significativos. Destacan el del IVA (21,2%) y el del IRPF (8,2%), los dos impuestos con mayor capacidad recaudatoria, que juntos suman 12.371 millones de euros.

b. Recaudación líquida en 2021

La recaudación líquida contabilizada al cierre de 2021 en las Diputaciones Forales por tributos concertados de los Capítulos 1 al 3, ha ascendido a 15.963 millones de euros, lo que supone una tasa de variación interanual positiva del 14,4%.

ITUNDUTAKO ZERGENGATIKO DIRU-BILKETAREN BILAKAERA
EVOLUCIÓN DE LA RECAUDACIÓN POR TRIBUTOS CONCERTADOS

	Diru-bilketa Recaudación 000.000 €	Gehikuntza Incremento
2011	11.481	-1,9%
2012	11.408	-0,6%
2013	11.752	3,0%
2014	12.320	4,8%
2015	12.613	2,4%
2016	12.951	2,7%
2017	14.474	11,8%
2018	14.982	3,5%
2019	15.470	3,3%
2020	13.949	-9,8%
2021	15.963	14,4%



VII.75 KOADROA / CUADRO VII.75

VII.28 GRAFIKOA / GRÁFICO VII.28

Hala, tributu itunduen ondoriozko guztizko bilketak 2013tik islatzen zuen progresioa berreskuratu du, 2020an COVID-19aren pandemiaren eraginagatik gertatu zen etenaldiaren ondoren.

Zeharkako zergen bidezko bilketak bi fase izan ditu urtean zehar. Lehen fasean, maiatzera arte, diru-bilketak hazkunde-erritmoa pixkanaka hobetzeko bideari jarraitu dio; urte hasieran, urte arteko tasa negatiboak erakutsi zituen, pandemia agertu aurreko aldi batekin alderatzen zelako. Maiatzean, hazkundearen gehieneko kotara iritsi zen, pandemiaren krisiak eta pandemiari aurre egiteko zerga-arloan hartutako arau-aldaketek eragin handiena izan zuten 2020ko aldiarekin alderatu zelako. Gainera, horri gehitu behar zaio Agiri Bakunak Estatuarekin erregularizatzearen ondoriozko aparteko diru-sarrera batzuen kontabilizazioa. Ekainetik aurrera, bilakaera

Así, la recaudación total por tributos concertados ha retomado la progresión que reflejaba desde 2013, tras el paréntesis que se produjo en 2020 por el impacto de la pandemia de COVID-19.

La recaudación por imposición indirecta ha reflejado dos fases en su comportamiento a lo largo del año. En la primera fase hasta mayo, la recaudación ha seguido una senda de progresiva mejora en su ritmo de crecimiento que, a principios de año, había mostrado tasas interanuales negativas que se explicaban por la comparación con un periodo previo a la irrupción de la pandemia. En el mes de mayo se alcanzó la cota máxima de crecimiento, como resultado de la comparación con el periodo de 2020 más afectado por la crisis de la pandemia y por las modificaciones normativas adoptadas en el ámbito tributario para hacer frente a la misma. A ello se sumó la contabilización de

nahiko egonkorra izan zen, % 20 ingurukoa; eten bakarra egon zen, urrian (+% 13,6), zerga-aitorpenak aurkezteko epea luzatzearen ondorioz.

algunos ingresos extraordinarios procedentes de la regularización de Actas Únicas con el Estado. A partir de junio, la evolución fue bastante estable en un valor cercano al 20%, con la única interrupción en el periodo de octubre (+13,6%), provocada por la prórroga del plazo de presentación de declaraciones tributarias.

Zuzeneko zergen bidezko bilketa globalak, bestalde, zeharkako zergak baino portaera aldakorragoa izan du ekainetik abendura bitarteko aldian. Urtarriletik maiatzera bitarteko aldian, bilakaera antzekoa izan da: hazkunde-erritmoak etengabe egin du gora, eta maiatzean izan du urteko baliorik handiena (+% 25,1). Hilabete horretatik aurrera, hazkunde-tasak eta murrizketa-tasak kateatu dira. 2020an, ohiz kanpoko geroratzek eman dira eta, urte berean, PFEZ, ondarearen gaineko zerga eta sozietateen gaineko zergaren kanpainetako autoliquidazioak aitortzeko eta ordaintzeko epeak luzatu dira. Horrek guztiak eragina izan du bilakaera horretan.

La recaudación global por impuestos directos, por su parte, ha dibujado un comportamiento más errático que la imposición indirecta en el periodo junio – diciembre. En el intervalo de enero a mayo, la evolución que ha marcado ha sido similar, con un continuado ascenso en el ritmo de crecimiento hasta situarse en el valor más elevado del año en mayo (+25,1%). A partir de dicho mes, ha encadenado tasas de incremento con tasas de reducción. La concesión en 2020 de aplazamientos extraordinarios y la extensión, en el mismo año, de los plazos de declaración e ingreso de las autoliquidaciones de las campañas del IRPF, impuesto de patrimonio e impuesto sobre sociedades han propiciado esta evolución.

Hala, 2020ko ekitaldiarekin alderatuta, 2.013 milioi euro gehiago bildu dira, eta igoera bereziki handia izan da BEZean (1.093 milioi euro) eta, neurri txikiagoan, PFEZean (464 milioi euro).

Así, respecto al ejercicio 2020, se ha obtenido una recaudación superior en 2.013 millones de euros, con un incremento especialmente intenso en el IVA (1.093 millones de euros), y, en menor medida, en el IRPF (464 millones de euros).

Diru-bilketaren aldaketa / Variación de la recaudación	
	⁰⁰⁰ €
	Zenbatekoa / Importe
PFEZ / IRPF	464.169
Sozietateen gaineko zerga / I. Sociedades	112.603
BEZ / IVA	1.093.159
Fabrikazio zerga bereziak / II EE Fabricación	194.375
O-E eta EJDZ / ITP y AJD	47.080
Bestelako zergak / Otros Tributos	102.573
GUZTIRA / TOTAL	2.013.959

VII.76 KOADROA / CUADRO VII.76

Kudeaketa propioari lotutako bilketa gordinari dagokionez, hazkunde-tasa % 9,6koa izan da aurreko urtearekin alderatuta, batez ere BEZaren (+% 13,2) eta gainerako zergen (+% 18,5) gorakadaren ondorioz. Kudeaketa propioari dagozkion itzulketek, bestalde, beharakada txiki bat izan dute

En cuanto a la recaudación bruta relativa a la gestión propia, la tasa de incremento se ha situado en un 9,6% respecto al año anterior, debido principalmente al avance del IVA (+13,2%) y del apartado del resto de impuestos (+18,5%). Las devoluciones relativas a la gestión propia, por su parte, han mostrado una ligera caída respecto al año

aurreko urtearen aldean (-% 0,8).

anterior (-0,8%).

DIRU-BILKETAREN BILAKAERA / EVOLUCIÓN DE LA RECAUDACIÓN			
	2020	2021	% 21/20
Diru-bilketa osoa eta hondakinak Recaudación íntegra y residuos	15.844.083	17.366.434	9,6
Itzulketak / Devoluciones	-3.164.939	-3.140.607	0,8
Babeko kudeaketa / Gestión propia	12.679.144	14.225.827	12,2
BEZ egokitzapena / Ajuste IVA	1.628.998	2.104.886	29,2
Zerga Berezien egokitzapena / Ajuste Impuestos Especiales	-358.892	-367.504	-2,4
Estatuarekiko Egokitzapenak / Ajustes con el Estado	1.270.106	1.737.382	36,8
Diru-bilketa, guztira / Recaudación total	13.949.250	15.963.209	14,4

VII.77 KOADROA / CUADRO VII.77

Hortaz, 2021eko amaieran gorakada handia izan du zerga-bilketak.

Así pues, al cierre de 2021 se produce un fuerte incremento de la recaudación.

ITUNDUTAKO ZERGENGATIKO DIRU-BILKETA LIKIDOA. EUSKAL AE 2021
RECAUDACIÓN LÍQUIDA POR TRIBUTOS CONCERTADOS. C.A. DE EUSKADI 2021

000 €

	ARABA ÁLAVA	BIZKAIA	GIPUZKOA	EUSKAL AE C.A. EUSKADI
Lanaren eta lanbide-jardueren etekinen atxikipenak				
Retenciones Rdto. Trabajo y Actividades Profesionales	893.830	2.880.771	1.864.371	5.638.972
Kapital higigarrien etekinen atxikipenak/ Reten Rdto. Capital Mobiliario	17.681	95.552	45.570	158.803
Kapital higiezinaren etekinen atxikipenak /Reten Rdto. Capital Inmobiliario	8.923	43.201	26.865	78.989
Ondare-irabazien atxikipenak / Retenciones Ganancias Patrimoniales	5.478	34.522	38.551	78.552
Loteria batzuetako sarien g/ karga berezia				
Gravamen Especial s/ Premios Det. Loterías	959	29.993	3.172	34.124
Profesional eta enpresariaren ordainketa zatikatuak				
Pagos frac. Profes. y Empresariales	10.632	67.803	58.898	137.333
Kuota diferencial garbia / Cuota diferencial neta	-5.464	-26.421	19.506	-12.379
PFEZ Guztira / Total IRPF	932.039	3.125.421	2.056.934	6.114.393
Kapital higigarrien etekinen atxikipenak/ Reten Rdto. Capital Mobiliario	17.681	95.552	45.570	158.803
Kapital higiezinaren etekinen atxikipenak /Reten Rdto. Capital Inmobiliario	8.923	43.201	26.865	78.989
Ondare-irabazien atxikipenak / Retenciones Ganancias Patrimoniales	5.478	34.522	38.551	78.552
Loteria batzuetako sarien g/ karga berezia				
Gravamen Especial s/ Premios Det. Loterías				
Kuota diferencial garbia / Cuota diferencial neta	143.656	462.133	233.019	838.808
SZ, guztira / Total IS	175.738	635.408	344.005	1.155.152
Ez-egoiliarren errentaren gaineko zerga				
Impuesto s/ Renta No Residentes	10.204	37.276	14.732	62.212
Onordetza eta dohaintzen gaineko zerga				
Impuesto s/ Sucesiones y Donaciones	20.200	89.849	69.895	179.944
Ondarearen/Aberastasunaren eta F. Handien g/ zerga				
Impuesto s/ el Patrimonio/Riqueza y Grandes Fortunas	19.481	81.157	70.818	171.456
Kreditu-erakundeetako Gordailuen gaineko zerga				
Impuesto s/ Depósitos en las Ent. de Crédito	3.745	14.759	9.005	27.509
Energia elektrikoaren ekoizpenaren gaineko zerga				
Impuesto s/ la producción de la energía eléctrica	4.002	12.408	8.263	24.673
ZUZENKO ZERGA, GUZTIRA / TOTAL IMPUESTOS DIRECTOS	1.165.410	3.996.278	2.573.653	7.735.341
BEZ (berezko kudeaketa) / IVA (Gestión propia)	673.461	2.088.060	1.390.517	4.152.038
Ondare-eskualdaketen gaineko zerga				
Impuesto s/ Transmisiones Patrimoniales	25.537	82.388	74.515	182.440
Egintza juridiko dokumentatuen gaineko zerga				
Impuesto s/ Actos Jurídicos Documentados	6.551	19.879	14.515	40.945
Zenbait Garraio bideren gaineko zerga berezia				
I Especial s/ Determ. Medios de Transporte	3.643	9.545	7.091	20.279
Fabrik.zerga bereziak (berezko kudeaketa) / I. Espec.Fabric.(Gestión propia)				
. Alkoh. Erat.k eta Bitartekoak / Alc., Deriv. e Interm.	742	2.301	1.532	4.575
. Hidrokarburoak / Hidrocarburos	247.817	768.354	511.676	1.527.847
. Tabako-motak / Labores del Tabaco	49.184	152.494	101.551	303.229
. Garagardoa / Cerveza	340	1.055	703	2.098
. Elektrizitatea / Electricidad	8.296	25.721	17.128	51.145
Aseguru-sarien g.ko zerga/ I. s/ Primas de Seguros	14.997	56.224	33.416	104.638
Joku-jardueren g.ko zerga / I. s/ Actividades de Juego	1.372	3.332	1.887	6.591
Berotegi-efektuko gas fluordunen gaineko zerga				
I. sobre los Gases Fluorados de Efecto Invernadero	148	1.161	1.898	3.207
Zerga iraungiak / Impuestos extinguidos	-12	-39	-26	-77
ZEHARKAKO ZERGA, GUZTIRA / TOTAL IMPUESTOS INDIRECTOS	1.032.075	3.210.476	2.156.403	6.398.954
Jokoaren tasa guztira / Total Tasa de Juego	3.993	16.912	9.050	29.955
Bestelako sarrerak guztira / Total otros Ingresos	3.680	38.743	19.156	61.579
TASAK ETA BESTELAKO SARRERAK, GUZTIRA	7.673	55.654	28.206	91.533
TOTAL TASAS Y OTROS INGRESOS				
BEREZKO KUDEAKETA ZERGA, GUZTIRA	2.205.158	7.262.408	4.758.262	14.225.828
TOTAL TRIB. CON. GESTIÓN PROPIA				
Aduanak / Aduanas	218.039	676.029	450.193	1.344.261
Barne eragiketak / Operaciones interiores	123.373	382.518	254.733	760.625
BEZ Egokitzapena, guztira / Total Ajuste IVA	341.413	1.058.547	704.926	2.104.886
Alkoh. Erat.k eta Bitartekoak / Alc., Deriv. e Interm.	7.021	21.769	14.497	43.287
Hidrokarburoak / Hidrocarburos	-75.780	-234.955	-156.465	-467.199
Tabako-motak / Labores del Tabaco	5.926	18.373	12.235	36.535
Garagardoa / Cerveza	3.223	9.994	6.656	19.874
Zerga Berezien Egokitzapena, guztira				
Total Ajuste Impuestos Especiales	-59.609	-184.818	-123.077	-367.504
ITUNDUTAKO ZERGA, GUZTIRA	2.486.961	8.136.137	5.340.112	15.963.210
TOTAL TRIBUTOS CONCERTADOS				

VII.78 KOADROA / CUADRO VII.78

ITUNDUTAKO ZERGENGATIKO DIRU-BILKETA LIKIDOAREN BILAKAERA. EUSKAL AE 2016-2021
EVOLUCION DE LA RECAUDACION LIQUIDA POR TRIBUTOS CONCERTADOS. C.A. DE EUSKADI 2016-2021

000 €

	2021	%21/20	2020	%20/19	2019	%19/18	2018	%18/17	2017	%17/16	2016
Lanaren eta lanbide-jardueren etekinen atxikipenak	5.638.972	6,1	5.316.815	0,1	5.310.336	6,4	4.991.342	4,7	4.767.619	3,7	4.597.695
Retenciones Rdto. Trabajo y Actividades Profesionales											
Kapital higigarrien etekinen atxikipenak	158.803	17,3	135.357	-4,2	141.252	-21,8	180.720	8,4	166.782	10,7	150.658
Retenciones Rdto. Capital Mobiliario											
Kapital higiezinaren etekinen atxikipenak	78.989	3,2	76.526	-8,2	83.339	1,8	81.905	1,1	80.996	1,9	79.468
Retenciones Rdto. Capital Inmobiliario											
Ondare-irabazien atxikipenak	78.552	58,2	49.658	25,1	39.701	-22,6	51.306	14,6	44.768	52,0	29.460
Retenciones Ganancias Patrimoniales											
Loteria batzuetako sarien g/ karga berezia	34.124	359,8	7.422	-87,0	56.935	30,7	43.570	80,3	24.169	57,5	15.347
Gravamen Especial s/ Premios Det. Loterías											
Profesional eta enpresarien ordainketa zatikatuak	137.333	23,6	111.120	-37,2	176.994	4,8	168.931	6,4	158.761	6,7	148.841
Pagos frac. Profes. y Empresariales											
Kuota diferentzial garbia / Cuota diferencial neta	-12.379	-73,5	-46.673	-50,8	-94.885	-13,9	-110.161	-0,7	-110.901	-38,9	-181.621
PFEZ Guztira / Total RPF	6.114.393	8,2	5.650.225	-1,1	5.713.671	5,7	5.407.614	5,4	5.132.194	6,0	4.839.847
Kapital higigarrien etekinen atxikipenak	158.803	17,3	135.357	-4,2	141.252	-21,8	180.720	8,4	166.782	10,7	150.658
Retenciones Rdto. Capital Mobiliario											
Kapital higiezinaren etekinen atxikipenak	78.989	3,2	76.526	-8,2	83.338	1,8	81.905	1,1	80.996	1,9	79.468
Retenciones Rdto. Capital Inmobiliario											
Ondare-irabazien atxikipenak	78.552	58,2	49.658	25,1	39.701	-22,6	51.306	14,6	44.768	52,0	29.460
Retenciones Ganancias Patrimoniales											
Loteria batzuetako sarien g/ karga berezia											
Gravamen Especial s/ Premios Det. Loterías											
Kuota diferentzial garbia / Cuota diferencial neta	838.808	7,4	781.008	-24,9	1.039.502	-10,5	1.162.078	41,9	819.115	10,2	743.117
SZ, guztira / Total IS	1.155.152	10,8	1.042.549	-20,0	1.303.792	-11,7	1.476.010	32,8	1.111.661	10,9	1.002.703
Ez-egoiliarren errentaren gaineko zerga	62.212	22,5	50.788	-2,0	51.835	59,8	32.439	-2,4	33.233	-149,3	-2.389
Impuesto s/ Renta No Residentes											
Onordetza eta dohaintzen gaineko zerga	179.944	47,3	122.169	-0,1	122.339	-7,4	132.079	12,0	117.912	6,2	110.978
Impuesto s/ Sucesiones y Donaciones											
Ondarearen/Aberastasunaren eta F. Handien g/ zerga	171.456	-3,2	177.197	5,7	167.643	-9,3	184.877	13,3	163.227	1,2	161.328
Impuesto s/ el Patrimonio/Riqueza y Grandes Fortunas											
Kreditu-erakundeetako Gordailuen gaineko zerga	27.509	-0,4	27.629	14,3	24.163	-1,6	24.565	-1,0	24.823	2,1	24.323
Impuesto s/ Depósitos en las Ent. de Crédito											
Energia elektrikoaren ekoizpenaren gaineko zerga	24.673	-17,1	29.756	25,6	23.698	-32,0	34.857	6,1	32.847	2,2	32.135
Impuesto s/ la producción de la energía eléctrica											
ZUZENEKO ZERGA, GUZTIRA	7.735.341	8,9	7.100.312	-4,1	7.407.142	1,6	7.292.440	10,2	6.615.897	7,2	6.168.926
TOTAL IMPUESTOS DIRECTOS											
BEZ (berezko kudeaketa) / IVA (Gestión propia)	4.152.038	17,5	3.534.767	-14,4	4.129.679	1,7	4.059.967	7,9	3.762.184	2,3	3.676.456
Ondare-eskualdaketen gaineko zerga	182.440	29,9	140.473	-13,7	162.760	1,7	160.048	10,8	144.420	19,0	121.348
Impuesto s/ Transmisiones Patrimoniales											
Egintza juridiko dokumentatuen gaineko zerga	40.945	14,3	35.831	-24,6	47.502	1,1	46.970	20,8	38.854	-0,9	39.197
Impuesto s/ Actos Jurídicos Documentados											
Zenbait Garraibideren gaineko zerga berezia	20.279	26,2	16.063	-42,9	28.131	7,9	26.073	20,0	21.733	21,1	17.947
I. Especial s/ Determ. Medios de Transporte											
Fabrikazio zerga bereziak (berezko kudeaketa)											
I. Especiales Fabricación (Gestión propia)											
Alkoh. Erat.k eta Bitartekoak / Alc. Derv. e Intern.	4.575	35,0	3.389	-42,8	5.923	23,4	4.801	-33,2	7.185	-25,4	9.631
Hidrokarburoak / Hidrocarburos	1.527.847	18,6	1.288.568	-12,6	1.474.447	13,9	1.294.839	1,6	1.275.039	5,4	1.209.188
Tabako-motak / Labores del Tabaco	303.229	-9,8	335.992	-6,0	357.280	1,4	352.301	3,8	339.428	-4,4	355.021
Garagardoa / Cerveza	2.098	24,9	1.680	-22,9	2.178	-37,2	3.471	21,1	2.867	-7,7	3.107
Elektrizitatea / Electricidad	51.145	-9,1	56.278	-12,2	64.118	-5,5	67.855	4,7	64.835	-2,7	66.621
Aseguru-sarien g.ko zerga / I. s/ Primas de Seguros	104.638	31,2	79.761	1,1	78.931	-0,3	79.140	4,8	75.694	2,0	74.176
Joku-jardueren g.ko zerga / I. s/ Actividades de Juego	6.591	-3,8	6.852	10,0	6.227	-5,9	6.614	11,0	5.957	20,5	4.943
Berrotegi-efektuko gas fluordunen gaineko zerga	3.207	13,4	2.829	-7,1	3.044	-20,8	3.846	-7,6	4.164	65,2	2.521
I. sobre los Gases Fluorados de Efecto Invernadero											
Zerga iraungiak / Impuestos extinguidos	-77	-25,9	-104	-96,3	-2.804	-70,2	-9.404	23,5	-7.615	-20,6	-9.587
ZEHARKAKO ZERGA, GUZTIRA	6.398.954	16,3	5.502.379	-13,4	6.357.416	4,3	6.096.521	6,3	5.734.743	2,9	5.570.567
TOTAL IMPUESTOS INDIRECTOS											
Jokoaren tasa guztira / Total Tasa de Juego	29.955	11,9	26.777	-41,4	45.670	0,4	45.509	2,8	44.272	0,1	44.219
Bestelako sarrerak guztira / Total otros Ingresos	61.579	24,0	49.676	-22,4	64.005	-12,3	73.001	16,8	62.526	-18,2	76.482
TASAK ETA BESTELAKO SARRERAK, GUZTIRA	91.533	19,7	76.453	-30,3	109.675	-7,5	118.510	11,0	106.798	-11,5	120.701
TOTAL TASAS Y OTROS INGRESOS											
BEREZKO KUDEAKETA ZERGA, GUZTIRA	14.225.828	12,2	12.679.145	-8,6	13.874.233	2,7	13.507.471	8,4	12.457.438	5,0	11.860.195
TOTAL TRIB. CON. GESTIÓN PROPIA											
Aduanak / Aduanas	1.344.261	29,5	1.037.798	-14,2	1.208.931	8,5	1.114.230	1,4	1.098.349	10,5	993.669
Barne eragiketak / Operaciones interiores	760.625	28,7	591.200	-14,3	689.978	4,3	661.796	-43,7	1.175.793	241,5	344.280
BEZ Egokitzapena, guztira / Total Ajuste IVA	2.104.886	29,2	1.628.998	-14,2	1.898.909	6,9	1.776.026	-21,9	2.274.142	70,0	1.337.949
Alkoh. Erat.k eta Bitartekoak / Alc. Derv. e Intern.	43.287	-3,7	44.931	-20,8	56.727	25,9	45.062	9,6	41.110	-3,7	42.687
Hidrokarburoak / Hidrocarburos	-467.199	5,4	-443.443	8,9	-407.333	4,8	-388.529	12,2	-346.353	5,3	-328.827
Tabako-motak / Labores del Tabaco	36.535	76,4	20.716	-32,7	30.792	47,9	20.821	-30,8	30.071	43,7	20.926
Garagardoa / Cerveza	19.874	5,1	18.904	16,3	16.258	-21,4	20.693	18,1	17.520	-1,6	17.797
Zerga Berezien Egokitzapena, guztira	-367.504	2,4	-358.892	18,2	-303.555	0,5	-301.952	17,2	-257.652	4,1	-247.417
Total Ajuste Impuestos Especiales											
ITUNDUTAKO ZERGA, GUZTIRA	15.963.210	14,4	13.949.251	-8,8	15.469.587	3,3	14.981.545	3,5	14.473.928	11,8	12.950.726
TOTAL TRIBUTOS CONCERTADOS											

Lurralde Historikoei dagozkien datuak III. forasazineko A1, B1 eta G1 koadroetan
Información correspondiente a los Territorios Históricos en los cuadros A1, B1, G1 del anexo III.1.

VII.79 KOADROA / CUADRO VII.79

DIRU-BILKETA LIKIDOAREN PORTZENTAJEZKO EGITURA. EUSKAL AE 2016-2021
ESTRUCTURA PORCENTUAL DE LA RECAUDACIÓN LÍQUIDA. C.A. DE EUSKADI 2016-2021

	2021	2020	2019	2018	2017	2016
Lanaren eta lanbide-jardueren etekinen atxikipenak	35,3	38,1	34,3	33,3	32,9	35,5
Retenciones Rdto. Trabajo y Actividades Profesionales						
Kapital higigarrien etekinen atxikipenak / Retenc. Rdto. Capital Mobiliario	1,0	1,0	0,9	1,2	1,2	1,2
Kap. higiezinaren etekinen atxikipenak / Retenc. Rdto. Capital Inmobiliario	0,5	0,5	0,5	0,5	0,6	0,6
Ondare-irabazien atxikipenak / Retenc. Ganancias Patrimoniales	0,5	0,4	0,3	0,3	0,3	0,2
Loteria batzuetako sarien g/ karga berezia						
Gravamen Especial s/ Premios Det. Loterías	0,2	0,1	0,4	0,3	0,2	0,1
Prof. eta enpresariaren ordainketa zatikatuak / P.frac. Profes. y Empresariales	0,9	0,8	1,1	1,1	1,1	1,1
Kuota diferentzial garbia / Cuota diferencial neta	-0,1	-0,3	-0,6	-0,7	-0,8	-1,4
PFEZ Guztira / Total IRPF	38,3	40,5	36,9	36,1	35,5	37,4
Kapital higigarrien etekinen atxikipenak / Retenc. Rdto. Capital Mobiliario	1,0	1,0	0,9	1,2	1,2	1,2
Kap. higiezinaren etekinen atxikipenak / Retenc. Rdto. Capital Inmobiliario	0,5	0,5	0,5	0,5	0,6	0,6
Ondare-irabazien atxikipenak / Retenc. Ganancias Patrimoniales	0,5	0,4	0,3	0,3	0,3	0,2
Loteria batzuetako sarien g/ karga berezia						
Gravamen Especial s/ Premios Det. Loterías						
Kuota diferentzial garbia / Cuota diferencial neta	5,3	5,6	6,7	7,8	5,7	5,7
SZ, guztira / Total IS	7,2	7,5	8,4	9,9	7,7	7,7
Ez-egoiliarren errentaren gaineko zerga						
Impuesto s/ Renta No Residentes	0,4	0,4	0,3	0,2	0,2	0,0
Onordetza eta dohaintzen gaineko zerga						
Impuesto s/ Sucesiones y Donaciones	1,1	0,9	0,8	0,9	0,8	0,9
Ondarearen/Aberastasunaren eta F. Handien g/ zerga						
Impuesto s/ el Patrimonio/Riqueza y Grandes Fortunas	1,1	1,3	1,1	1,2	1,1	1,2
Kreditu-erakundeetako Gordailuen gaineko zerga						
Impuesto s/ Depósitos en las Ent. de Crédito	0,2	0,2	0,2	0,2	0,2	0,2
Energia elektrikoaren ekoizpenaren gaineko zerga						
Impuesto s/ la producción de la energía eléctrica	0,2	0,2	0,2	0,2	0,2	0,2
ZUZENAKO ZERGAk, GUZTIRA / TOTAL IMPUESTOS DIRECTOS	48,5	50,9	47,9	48,7	45,7	47,6
BEZ (berezko kudeaketa) / IVA (Gestión propia)	26,0	25,3	26,7	27,1	26,0	28,4
Ondare-eskualdaketen gaineko zerga						
Impuesto s/ Transmisiones Patrimoniales	1,1	1,0	1,1	1,1	1,0	0,9
Egintza juridiko dokumentatuen gaineko zerga						
Impuesto s/ Actos Jurídicos Documentados	0,3	0,3	0,3	0,3	0,3	0,3
Zenbait Garraiobidieren gaineko zerga berezia						
I. Especial s/ Determ. Medios de Transporte	0,1	0,1	0,2	0,2	0,2	0,1
Fabrikazio zerga bereziak (berezko kudeaketa)						
I. Especiales Fabricación (Gestión propia)						
· Alkoh. Erat.k eta Bitartekoak / Alc., Deriv. e Interm.	0,0	0,0	0,0	0,0	0,0	0,1
· Hidrokarburoak / Hidrocarburos	9,6	9,2	9,5	8,6	8,8	9,3
· Tabako-motak / Labores del Tabaco	1,9	2,4	2,3	2,4	2,3	2,7
· Garagardoa / Cerveza	0,0	0,0	0,0	0,0	0,0	0,0
· Elektrizitatea / Electricidad	0,3	0,4	0,4	0,5	0,4	0,5
Aseguru-sarien g.ko zerga / I. s/ Primas de Seguros	0,7	0,6	0,5	0,5	0,5	0,6
Joku-jardueren g.ko zerga / I. s/ Actividades de Juego	0,0	0,0	0,0	0,0	0,0	0,0
Berotegi-efektuko gas fluordunen gaineko zerga						
I. sobre los Gases Fluorados de Efecto Invernadero	0,0	0,0	0,0	0,0	0,0	0,0
Zerga iraungiak / Impuestos extinguidos	0,0	0,0	0,0	-0,1	-0,1	-0,1
ZEHARKAKO ZERGAk, GUZTIRA / TOTAL IMPUESTOS INDIRECTOS	40,1	39,4	41,1	40,7	39,6	43,0
Jokoaren tasa guztira / Total Tasa de Juego	0,2	0,2	0,3	0,3	0,3	0,3
Bestelako sarrerak guztira / Total otros Ingresos	0,4	0,4	0,4	0,5	0,4	0,6
TASAK ETA BESTELAKO SARRERAK, GUZTIRA						
TOTAL TASAS Y OTROS INGRESOS	0,6	0,5	0,7	0,8	0,7	0,9
BEREZKO KUDEAKETA ZERGAk, GUZTIRA						
TOTAL TRIB. CON. GESTIÓN PROPIA	89,1	90,9	89,7	90,2	86,1	91,6
Aduanak / Aduanas	8,4	7,4	7,8	7,4	7,6	7,7
Barne eragiketak / Operaciones interiores	4,8	4,2	4,5	4,4	8,1	2,7
BEZ Egokitzapena, guztira / Total Ajuste IVA	13,2	11,7	12,3	11,9	15,7	10,3
Alkoh. Erat.k eta Bitartekoak / Alc., Deriv. e Interm.	0,3	0,3	0,4	0,3	0,3	0,3
Hidrokarburoak / Hidrocarburos	-2,9	-3,2	-2,6	-2,6	-2,4	-2,5
Tabako-motak / Labores del Tabaco	0,2	0,1	0,2	0,1	0,2	0,2
Garagardoa / Cerveza	0,1	0,1	0,1	0,1	0,1	0,1
Zerga Berezien Egokitzapena, guztira						
Total Ajuste Impuestos Especiales	-2,3	-2,6	-2,0	-2,0	-1,8	-1,9
ITUNDUTAKO ZERGAk, GUZTIRA						
TOTAL TRIBUTOS CONCERTADOS	100,0	100,0	100,0	100,0	100,0	100,0

VII.80 KOADROA / CUADRO VII.80

1. Pertsona Fisikoen Errentaren gaineko Zerga

Foru-aldundiek, 2021eko ekitaldian, 6.114 milioi euro kontabilizatu dituzte PFEZren bidez.

Bildutako kopuru horrek zera adierazten du:

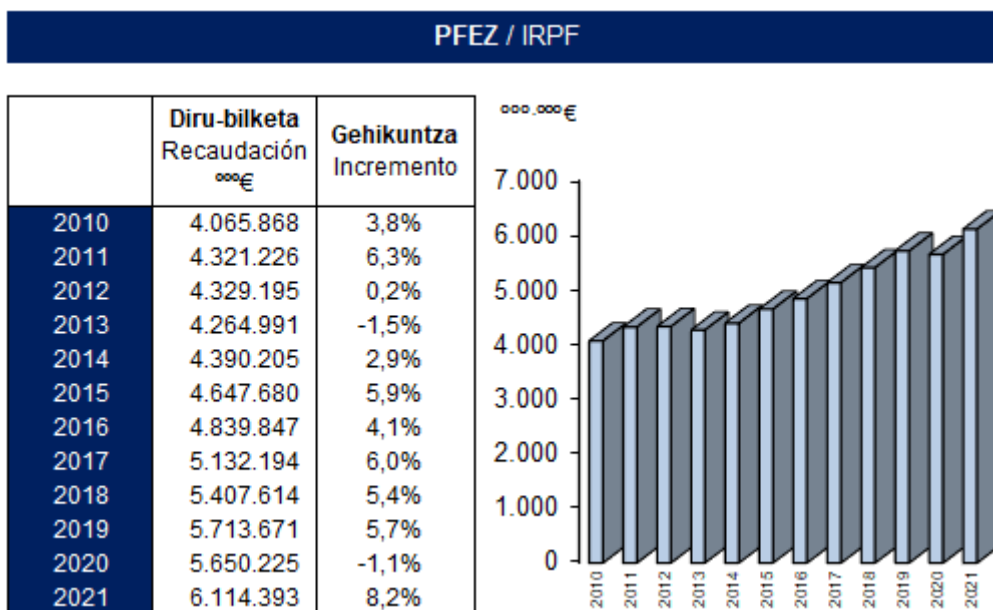
- % 8,2ko urte arteko aldaketa positiboa; bilakaera positiboa izan da osagai guztietan.
- Aurrekontu-sabaia gainditu du gauzatze-mailak (% 107,6).
- Zuzeneko zergen eta guztizko zerga-bilketaren % 79,0 eta % 38,3, hurrenez hurren.

1. Impuesto sobre la Renta de las Personas Físicas

Las Diputaciones Forales han contabilizado durante el ejercicio 2021 por el IRPF un total de 6.114 millones de euros.

Dicha recaudación supone:

- Una variación interanual positiva del 8,2%, con un comportamiento positivo de todos sus componentes.
- Una ejecución por encima de su techo presupuestario (107,6%).
- El 79,0% y 38,3% de los impuestos directos y de la recaudación total, respectivamente.



VII.81 KOADROA / CUADRO VII.81

VII.29 GRAFIKOA / GRÁFICO VII.29

Zergaren osagai garrantzitsuenari dagokionez, hau da, lan-etekinen atxikipenei dagokienez, urtea % 6,1eko hazkundarekin amaitu da, batez ere lan-merkatuaren bilakaera positiboari esker. EAeko laneratzetasa % 3,0 igo da bigarren hiruhilekoan eta % 3,6 hirugarrenean, eta, aldi berean, soldata-ordainsariak % 1,0 inguruan egon dira hazten. Horri gehitu behar zaio beherakada handia izan dela, aurreko urtearekin alderatuta, ABEEEn zeuden soldatapekoen kopuruan, horien errentek atxikipen-tasa oso urriak baitzituzten, edo halakorik ere ez baitzuten.

En lo que se refiere al componente más importante del impuesto, esto es, las retenciones por rendimientos del trabajo, han finalizado el año con un crecimiento del 6,1% gracias fundamentalmente a la positiva evolución del mercado de trabajo. La ocupación en la CAE se ha incrementado un 3,0% en el segundo trimestre y un 3,6% en el tercero, y al mismo tiempo, las retribuciones salariales han estado aumentando en un porcentaje cercano al 1,0%. A ello se ha unido la significativa caída respecto al año anterior en el número de asalariados sometidos a ERTE cuyas rentas

Kapital higigarriaren etekinen atxikipenaren bidezko diru-bilketaren bilakaera positiboa izan da 2021ean (+% 17,3), sozietate askotan, aurtan, dibidenduen banaketa berreskuratu delako.

Gainera, ondare-irabazien gaineko atxikipenaren bidezko diru-sarrerak nabarmen handitu dira (+% 58,2) inbertsio-funtsen errentagarritasunak urtean zehar izandako portaera onaren ondorioz.

Ordainketa zatikatuen bilketak % 23,6ko igoerarekin amaitu du urtea, nahiz eta 2021. urtearen zati handi batean luzatu egin den aurreko urtean onartutako ordainketetatik salbuesteko prozesua. Izan ere, urte horretan nabarmen murriztu ziren diru-sarrerak (-% 37,2).

Azkenik, kuota diferenzial garbiaren saldoa aldekoa izan da (+% 73,5), zergak egindako itzulketen bolumena % 4,6 murriztu baita. Diru-sarrerak, bestalde, urte arteko jaitziera txiki bat baino ez dute izan (-% 0,6).

están sujetas a tipos de retención muy exiguos o, incluso, nulos.

La evolución de la recaudación por retenciones de rendimientos de capital mobiliario ha sido positiva en 2021 (+17,3%) por la recuperación durante este año del reparto de dividendos en muchas sociedades.

También los ingresos por retenciones sobre ganancias patrimoniales han aumentado de forma importante (+58,2%) debido al favorable comportamiento de la rentabilidad de los fondos de inversión durante el año.

La recaudación por pagos fraccionados ha finalizado el año con un incremento del 23,6% pese a la prórroga durante gran parte de 2021 de la exoneración de pagos aprobada el año anterior, la cual originó en dicho año una relevante disminución de ingresos (-37,2%).

Por último, el saldo de la cuota diferencial neta ha sido favorable (+73,5%) ya que el volumen de devoluciones realizadas por el impuesto se ha reducido un 4,6%. Los ingresos, por su parte, apenas han registrado una ligera caída interanual (-0,6%).

PFEZ / IRPF			
Kuota Diferenzial Garbia / Cuota Diferenzial Neta			
Diru-Bilketaren Bilakaera / Evolución de la Recaudación			
	2020	2021	% 21/20
Diru-bilketa osoa eta hondakinak Recaudación íntegra y residuos	816.581	811.297	-0,6
Itzulketak / Devoluciones	-863.254	-823.676	4,6
Diru-bilketa likidoa / Recaudación líquida	-46.673	-12.379	73,5

VII.82 KOADROA / CUADRO VII.82

2. Sozietateen gaineko Zerga

Foru-aldundiek 1.155 milioi euro bildu dituzte guztira sozietateen gaineko zergaren bidez 2021eko abenduaren 31n, hau da, aurreko urtean baino 112 milioi euro gehiago, alegia, % 10,8ko urte arteko tasa. Aurrekontuan dagoen zenbatekoari dagokionez, balantzea oso ona izan da (% 136,9ko gauzatze-maila), baita itxiera-aurreikuspenarekiko konparazioan ere (% 112,0).

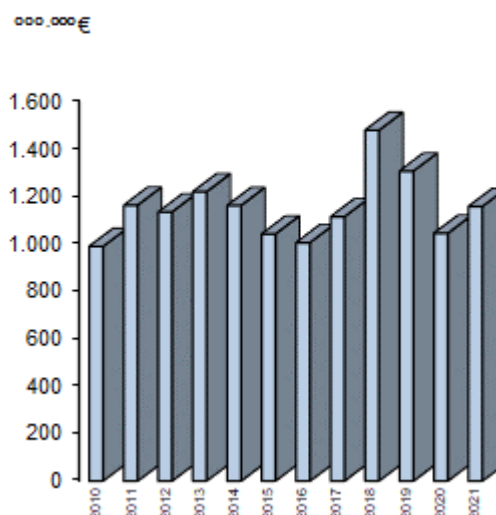
2. Impuesto sobre Sociedades

Las diputaciones forales han recaudado por el impuesto sobre sociedades a 31 de diciembre de 2021 un total de 1.155 millones de euros, lo que supone 112 millones de euros más que en el año anterior, esto es, una tasa interanual del 10,8%. Respecto a la cantidad consignada en el presupuesto, el balance ha resultado muy favorable (136,9% de grado de ejecución), e, igualmente lo ha sido en la comparativa respecto a la previsión de cierre (112,0%).

SOZETATEEN GAINEKO ZERGA / IMPUESTO SOBRE SOCIEDADES

	Diru-bilketa Recaudación ∞∞∞€	Gehikuntza Incremento
2010	987.056	-19,9%
2011	1.160.259	17,5%
2012	1.131.784	-2,5%
2013	1.216.937	7,5%
2014	1.159.223	-4,7%
2015	1.039.051	-10,4%
2016	1.002.703	-3,5%
2017	1.111.661	10,9%
2018	1.476.010	32,8%
2019	1.303.792	-11,7%
2020	1.042.549	-20,0%
2021	1.155.152	10,8%

VII.83 KOADROA / CUADRO VII.83



VII.30 GRAFIKOA / GRÁFICO VII.30

Zerga honen bilakaera, logikoa denez, bere osagai garrantzitsuenaren portaerak baldintzatzen du, hau da, kuota diferentzial garbiarenak.

Zergaren osagai guztiek izan dituzte bilketa-gehikuntzak, eta bereziki handiak izan dira ondare-irabazien atxikipenei dagozkienak (+% 58,2) eta kapital higigarriaren etekinen atxikipenei dagozkienak (+% 17,3) –zati berdinetan banatuta PFEZren eta SZren artean–. Osagai horien bilakaerak azaltzen du, neurri handi batean, zergaren ibilbide orokorra oso positiboa izatea.

Kuota diferentzial garbiari dagokionez, aurrerapen apalagoa izan du (+% 7,4), eta hori oso lotuta dago 2021ean gauzatutako itzulketen bolumenak izan zuen murrizketa nabarmenarekin (-% 32,3). Horrek esan nahi du, balio absolutuetan, ehun milioi euro ingurukoa izan dela itzulketen beherakada.

Kontzeptu horren ondoriozko diru-sarrera gordinak, bestalde, % 3,8 murriztu dira, 2020an sozietate-mozkinek izandako beherakadaren ondorioz sozietateen kanpainaren emaitza negatiboa izan delako.

La evolución de este impuesto está condicionada por el comportamiento del más importante de sus componentes, la cuota diferencial neta.

Todos los componentes del impuesto han reflejado incrementos recaudatorios, siendo especialmente elevados los correspondientes a retenciones de ganancias patrimoniales (+58,2%) y a retenciones por rendimientos de capital mobiliario (+17,3%) –los cuales se distribuyen a partes iguales entre IRPF e IS–. La evolución de estos componentes explica en gran parte el recorrido muy positivo del global del impuesto.

Respecto a la cuota diferencial neta, su avance ha resultado más moderado (+7,4%) y está estrechamente relacionado con una significativa reducción en el volumen de devoluciones materializado en 2021 (-32,3%) que traducido, en términos absolutos, representa una caída de las devoluciones de cerca de cien millones de euros.

Los ingresos brutos por este concepto, por su parte, se han visto reducidos en un 3,8% como consecuencia del negativo resultado de la campaña de sociedades fruto, a su vez, de la caída de los beneficios societarios en 2020.

**SOZETATEEN GAINEKO ZERGA / IMPUESTO SOBRE SOCIEDADES
DIRU-BILKETAREN BILAKAERA / EVOLUCIÓN DE LA RECAUDACIÓN**

000 €

	2020	2021	% 21/20
Diru-bilketa osoa eta hondakinak Recaudación íntegra y residuos	1.087.933	1.046.451	-3,8
Itzulketak / Devoluciones	-306.925	-207.643	32,3
Diru-bilketa likidoa / Recaudación líquida	781.008	838.808	7,4

VII.84 KOADROA / CUADRO VII.84

3. Balio Erantsiaren gaineko Zerga

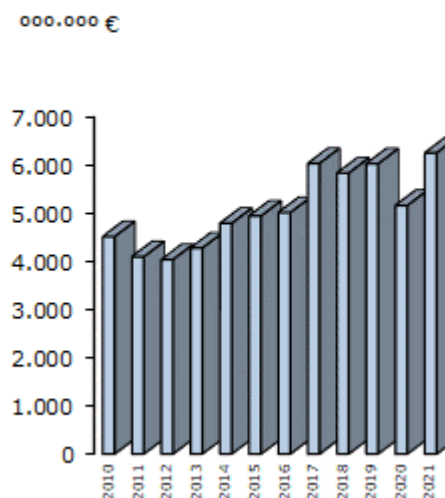
BEZaren bilketa, guztira, 6.256 milioi eurokoa izan da, hau da, % 21,2 gehiago 2020ko ekitaldiarekin alderatuta, 2021eko aurrekontuaren 113,5eko exekuzioa izan zen.

3. Impuesto sobre el Valor Añadido

La recaudación total por IVA se ha situado en 6.256 millones de euros, lo que ha supuesto un incremento del 21,2% respecto al ejercicio 2020, lo que representó una ejecución del 113,5% sobre el presupuesto de 2021.

BALIO ERANTSIAREN ZERGA / IMPUESTO SOBRE EL VALOR AÑADIDO

	Diru-bilketa Recaudación 000€	Gehikuntza Incremento
2010	4.515.199	28,0%
2011	4.097.367	-9,3%
2012	4.038.258	-1,4%
2013	4.278.687	6,0%
2014	4.791.671	12,0%
2015	4.944.358	3,2%
2016	5.014.405	1,4%
2017	6.036.326	20,4%
2018	5.835.994	-3,3%
2019	6.028.588	3,3%
2020	5.163.765	-14,3%
2021	6.256.924	21,2%



VII.85 KOADROA / CUADRO VII.85

VII.31 GRAFIKOA / GRÁFICO VII.31

Kudeaketa propioko BEZaren diru-bilketa metatuak % 17,5eko igoerarekin (+617,3 milioi euro) itxi du urtea, aurreko urtearen aldean. Zergaren bilketaren hedapen garrantzitsu hori, neurri handi batean –bi heren inguru–, faktore zirkunstantzial batean oinarritu da: 2019ko Agiri Bakunetatik datozen diru-sarrera gehigarriak kontabilizatu direla maiatzean. Diru-sarrera horiek kontuan hartu gabe, nabarmen txikiagoa izan da bilketaren hazkunde-tasa (+% 6,1).

La recaudación acumulada por IVA de gestión propia ha cerrado el año con un aumento del 17,5% (+617,3 millones de euros) respecto al año anterior. Esta importante expansión recaudatoria del impuesto se ha basado en gran medida –en cerca de dos terceras partes– en un factor circunstancial como es la contabilización en mayo de ingresos adicionales procedentes de las Actas Únicas de 2019. Sin considerar estos ingresos, la tasa de incremento de la recaudación ha sido notablemente inferior (+6,1%).

BEZ (Berezko kudeaketa) / IVA (Gestión Propia)

	Diru-bilketa Recaudación °°°€	Gehikuntza Incremento	% BPG nominala PIB nominal
2010	3.478.206	26,1%	1,8%
2011	3.099.727	-10,9%	0,7%
2012	2.962.490	-4,4%	-1,9%
2013	3.139.434	6,0%	-1,3%
2014	3.555.395	13,2%	1,6%
2015	3.645.246	2,5%	2,7%
2016	3.676.456	0,9%	4,0%
2017	3.762.184	2,3%	3,5%
2018	4.059.967	7,9%	4,3%
2019	4.129.679	1,7%	3,4%
2020	3.534.767	-14,4%	-9,7%
2021	4.152.038	17,5%	8,6%

VII.86 KOADROA / CUADRO VII.86

Osagaien arabera, % 13,2 hazi da diru-bilketa gordina. 2019ko Agiri Bakunetatik datozen diru-sarrerak ez baditugu kontuan hartzen, diru-sarreraren hazkunde-tasak bilakaera nabarmen neurritsuagoa izan du (+% 5,4), eta hori neurri handiagoan dator bat 2021eko EAeko ekonomiako azken kontsumoaren bilakaerarekin (+4,8).

Itzulketei dagokienez, horien bolumena % 5,6 handitu da erkidegoan, eta nabarmentzekoa da Gipuzkoako lurralde historikoak izan duen hazkundera (+% 16,6).

Por componentes, la recaudación bruta ha aumentado un 13,2%. Sin considerar los ingresos procedentes de las Actas Únicas de 2019, la tasa de incremento de los ingresos ha evolucionado de forma sustancialmente más moderada (+5,4%), estando más en línea con la evolución del consumo final de la economía vasca en 2021 (+4,8%).

En lo que se refiere a las devoluciones, el volumen de las mismas ha aumentado un 5,6% a nivel de la comunidad, siendo destacable el crecimiento en el Territorio Histórico de Gipuzkoa (+16,6%).

**BALIO ERANTSIAREN ZERGA / IMPUESTO SOBRE EL VALOR AÑADIDO
DIRU-BILKETAREN BILAKAERA / EVOLUCIÓN DE LA RECAUDACIÓN**

	2020	2021	% 21/20
Diru-bilketa osoa eta hondakinak Recaudación íntegra y residuos	5.476.880	6.202.077	13,2
Itzulketak / Devoluciones	-1.942.113	-2.050.039	-5,6
Diru-bilketa likidoa / Recaudación líquida	3.534.767	4.152.038	17,5

VII.87 KOADROA / CUADRO VII.87

Baliabideak banatzeko eta foru-aldundiek Euskal Autonomia Erkidegoaren aurrekontuak finantzatzeko egin beharreko ekarpenak zehazteko 2022-2026 aldiari aplikatuko den metodologiari buruzko urriaren 7ko 4/2021 Legean ezarritakoa eta Herri Dirubideen Euskal Kontseiluak hartutako erabakiak aplikatze aldera, hiru hilean behin, BEZaren bidez bildutakoaren

En aplicación de lo previsto en la Ley 4/2021, de 7 de octubre, de metodología de distribución de recursos y de determinación de las aportaciones de las diputaciones forales a la financiación de los presupuestos de la Comunidad Autónoma del País Vasco aplicable al periodo 2022-2026, y de los acuerdos adoptados por el Consejo Vasco de Finanzas Públicas, trimestralmente se ha

lurralde arteko doikuntza egin da 2021ean. Emaitzak kudeaketa propioaren bilketa oso gisa edo itzulitako zenbateko gisa zenbatu dira, hurrenez hurren, doikuntza positiboa ala negatiboa izan den kontuan hartuta.

Lurralde historikoen arteko fluxuak hauek izan dira:

	2020	2021
Araba / Álava	231.046	224.741
Bizkaia	-633.151	-863.153
Gipuzkoa	402.105	638.413

Estatuarekiko BEZ doikuntzari dagokionez, foru-aldundiek sartutako zenbatekoa % 29,2 hazi da 2020arekin alderatuta, doikuntza osatzen dituzten bi ataletan antzeko igoera izanik: inportazioak (+% 29,5) eta barne-eragiketak (+% 28,7).

BEZaren doikuntzaren bilakaerari mesede egin dio, batez ere, inportazioek Estatuan izan duten hedapen handiak eta urtearen erdialdean MOSS/OSS BEZaren araubidea Estatuarekin hitzartzearen ondoriozko diru-sarrera gehigarrien zenbaketak barne-eragiketengatik doikuntzan izan duen eraginak (+104,7 milioi euro).

4. Fabrikazioko Zerga Bereziak

Fabrikazioaren eta elektrizitatearen zerga berezien bidez kudeaketa propioan bildutako diruaren guztizko zenbatekoa % 12,0 hazi da 2021ean (+203,0 milioi euro), aurreko urtearekin alderatuta. 2021ean aurrekontuan sartutako zenbatekoarekin alderatuta, bilakaera positiboa izan da, eta, ondorioz, % 104,6koa izan da gauzatze-maila.

Hidrokarburoen zerga bereziaren bidez kudeaketa propioan egindako bilketaren bilakaera bereziki positiboa izan da, % 18,6ko igoera izan baitu (+239,2 milioi euro). Azaroan, automobilgintzako erregaien kontsumoa % 14,5 handitu zen; beraz, alde batera utzi da botere publikoek 2020an mugikortasuna murrizteko onartu zituzten neurriek zerga-bilketa horretan izan zuten eragina.

practicado en 2021 el ajuste interterritorial a la recaudación por IVA. Los importes resultantes se han contabilizado como recaudación íntegra por gestión propia o como devolución, según el ajuste hubiese sido positivo o negativo respectivamente.

Los flujos entre los Territorios Históricos son los que se detallan a continuación:

En cuanto al Ajuste IVA con el Estado, el importe ingresado por las diputaciones forales ha aumentado respecto a 2020 un 29,2%, con un incremento similar en los dos apartados que componen el ajuste: importaciones (+29,5%) y operaciones interiores (+28,7%).

La evolución del ajuste IVA se ha visto favorecida, principalmente, por la fuerte expansión de las importaciones en el Estado y por la incidencia en el ajuste por operaciones interiores del cómputo de ingresos adicionales procedentes de la concertación con el Estado del régimen de IVA MOSS/OSS a mediados de año (+104,7 millones de euros).

4. Impuestos Especiales de fabricación

El total de la recaudación de gestión propia por los impuestos especiales de fabricación y por el de electricidad se ha incrementado un 12,0% en 2021 (+203,0 millones de euros) respecto al año anterior. En comparación con la cuantía presupuestada en 2021, la evolución ha sido positiva, de tal manera que el grado de ejecución se ha situado en el 104,6%.

La evolución de la recaudación por el impuesto especial de hidrocarburos de gestión propia ha sido especialmente positiva, con un incremento del 18,6% (+239,2 millones de euros). El consumo de combustibles de automoción a noviembre había aumentado un 14,5%, dejando atrás el impacto sobre la recaudación que originaron las medidas de restricción de la movilidad aprobadas por los poderes públicos durante 2020.

Urtearen hasieran, tabako-laboreen gaineko zergaren bilketak urte arteko tasa negatibo handiak izan zituen, baina pixkanaka-pixkanaka apalduz joan dira urtean zehar, urtearen amaieran -% 9,8an geratu arte.

Alkoholaren kontsumoa zergapetzen duen zergaren bilketari dagokionez (bilketa-pisu txikia du), urte arteko aldakuntza oso positiboa izan da abendura arte (+% 35,0); izan ere, pandemiaren hedapenaren aurkako osasun-neurrien aplikazioak (konfinamenduak, aisialdiaren sektoreko aldi baterako itxierak, edukiera-mugak, eta abar) bilketa jaistea eragin zuen (% 42,8). Antzeko bilakaera izan du, arrazoi berberengatik, garagardoaren kontsumoa zergapetzen duen zergaren bilketak; izan ere, 2021ean % 24,9 igo da, eta tasa hori, kasu honetan, aurreko urtean izandako atzerapenarena (-% 22,9) baino handiagoa da.

Elektrizitatearen kontsumoa zergapetzen duen zergak, bestalde, % 9,1eko bilketa-murrizketa izan du 2021ean, urtearen azken zatian indarrean jarri delako zerga-tasen beherapena, % 5,1127tik % 0,5era.

Zerga horiek guztiak, Zenbait Hidrokarburoren Txikizkako Salmentaren gaineko Zergarekin batera, hiru hilerik behin doitzen dira foru-aldundien artean, arteko 2021eko koefiziente horizontalen arabera. Bilketa oso gisa edo itzulketa gisa zenbatzen dituzte aldundiek koefiziente horiek, zerga bakoitzaren kudeaketa propio bidezko diru-bilketaren barruan.

A principios de año, la recaudación por el impuesto sobre labores del tabaco mostró elevadas tasas interanuales negativas que progresivamente se han ido moderando a lo largo del año hasta situarse en el cierre del año en el -9,8%.

En cuanto a la recaudación del impuesto que grava el consumo de alcohol, que tiene escaso peso recaudatorio, su variación interanual ha sido muy positiva hasta diciembre (+35,0%) al compararse con un periodo en el que la aplicación de medidas sanitarias contra la expansión de la pandemia tales como confinamientos, cierres temporales en el sector del ocio, limitaciones de aforos, etc. provocaron un descenso recaudatorio del 42,8%. Evolución similar, -por los mismos motivos- ha seguido la recaudación del impuesto que grava el consumo de cerveza, que en 2021 se ha incrementado un 24,9%, una tasa superior, en este caso, a la del retroceso registrada el año anterior (-22,9 %).

El impuesto que grava el consumo de electricidad, por su parte, ha reflejado en 2021 una disminución recaudatoria del 9,1% al entrar en vigor en el último tramo del año una rebaja de tipos impositivos desde el 5,1127% al 0,5%.

Todos estos impuestos junto con el Impuesto sobre Ventas Minoristas de Determinados Hidrocarburos (IVMDH) han sido ajustados trimestralmente según los coeficientes horizontales de 2021 entre las Diputaciones Forales, que contabilizan estos ajustes dentro de la recaudación por gestión propia de cada impuesto, como recaudación íntegra o como devolución.

Fabrikazio zerga bereziak / 2021 / Impuestos Especiales de Fabricación

∞∞∞ €

	ARABA ALAVA	BIZKAIA	GIPUZKOA	EUSKAL AE C.A. EUSKADI
Berezko kudeaketa / Gestión propia				
Alkoh. Erat.k eta Bitartekoak / Alc., Deriv. e Intern.	478	161	3.936	4.575
Hidrokarburoak / Hidrocarburos	117.159	1.409.790	898	1.527.847
Tabako-motak / Labores del Tabaco	37.280	135.536	130.412	303.228
Garagardoa / Cerveza	752	47	1.299	2.098
Elektrizitatea / Electricidad	8.831	24.366	17.948	51.145
Zenbait Hidrok.ren txikiz. salment.g/ zerga l. s/ Ventas Minoristas determinados Hidrocarburos	-65	-17	4	-78
Berezko kudeaketa, Guztira / Total Gestión propia	164.435	1.569.883	154.497	1.888.815
Egokitzapenak / Ajustes				
apirila / abril	40.009	-149.566	109.557	
uztaila / julio	33.770	-148.687	114.917	
urria / octubre	34.408	-153.897	119.489	
abendua / diciembre	33.743	-167.847	134.104	
Egokitzapenak Guztira / Total Ajustes	141.930	-619.997	478.067	
GUZTIRA / TOTAL	306.365	949.886	632.564	1.888.815
Portzentajezko egitura Distribución porcentual	16,22%	50,29%	33,49%	

VII.88 KOADROA / CUADRO VII.88

Zerga berezien doikuntzei dagokienez, foru-aldundiek Estatuari 2020an ordaindutakoa baino handiagoa izan da 2021ean transferitutako guztizkoa (+8,6 milioi euro), batez ere hidrokarburoen gaineko zerga berezian izandako emaitza txarraren ondorioz (23,8 milioi euro gehiago ordaindu zaizkio Estatuari 2020. urtearekin alderatuta). Zerga horren balantze negatiboa ahuldu egin da, zati batean, tabako-laboreen gaineko zergaren doikuntza positiboaren ondorioz; izan ere, 15,8 milioi euro igo dira EA Eren aldeko diru-sarrerak azken zerga horretan.

Respecto a los ajustes de impuestos especiales, el total trasferido por las diputaciones forales al Estado durante 2021 ha sido superior a lo abonado en 2020 (+8,6 millones de euros) debido fundamentalmente al desfavorable resultado en el impuesto especial sobre hidrocarburos (23,8 millones de euros más abonados al Estado respecto al 2020). El negativo balance de este impuesto se ha visto contrarrestado parcialmente por el favorable ajuste en el impuesto sobre labores de tabaco cuyos ingresos se han incrementado a favor de la CAE en 15,8 millones de euros.

Fabrikazio zerga bereziak / 2021 / Impuestos Especiales de Fabricación

∞∞∞ €

	Alkohola Alcohol	Hidrokarb. Hidrocarb.	Tabakoa Tabaco	Garagard. Cerveza	Guztira Total
2020ko Likidazioa / Liquidación 2020	33.205	-278.983	-12.668	14.855	-243.591
2021eko urtarrila-martxo / Enero-marzo 2021	3.029	-31.152	17.112	937	-10.074
2021eko apirila-ekaina / Abril-junio 2021	2.946	-47.602	15.529	1.145	-27.982
2021eko uztaila-iraila / Julio-septiembre 2021	3.042	-56.763	967	1.996	-50.758
2021eko urria-abendua / Octubre-diciembre 2021	1.065	-52.699	15.595	940	-35.099
GUZTIRA / TOTAL	43.287	-467.199	36.535	19.873	-367.504

VII.89 KOADROA / CUADRO VII.89

Hala, fabrikazio-zerga berezi guztien guztizko bilketa (kudeaketa propioa gehi doikuntzak) % 15,7 hazi da. Atal positiboari dagokionez, hidrokarburoen eta garagardoaren gaineko zerga berezien

Así, la recaudación total (gestión propia más ajustes) por el conjunto de los impuestos especiales de fabricación se ha incrementado un 15,7%. En el apartado positivo, las recaudaciones totales por los impuestos

bidezko guztizko bilketak % 25,5 eta % 6,7 igo dira, hurrenez hurren. Atal negatiboari dagokionez, alkoholaren eta tabako-laboreen gaineko zerga berezien bidezko guztizko bilketak % 0,9 eta % 4,8 murriztu dira, hurrenez hurren.

5. Bestelako zergak

Gainerako zergei dagokienez, guztira tributu itunduen bilketa osoaren % 5 inguru izanik, urte arteko konparazioa egitean, bilketaren bilakaera izan da:

especiales sobre hidrocarburos y sobre la cerveza han aumentado un 25,5% y un 6,7%, respectivamente. En el apartado negativo, las recaudaciones totales por los impuestos especiales sobre alcohol y sobre labores de tabaco se han reducido un 0,9% y un 4,8%, respectivamente.

5. Otros tributos

En cuanto al resto de impuestos, que en su conjunto representan en torno al 5% de la recaudación total por tributos concertados, la evolución ha sido la siguiente:

BESTELAKO ZERGAK / OTROS TRIBUTOS

	Diru-bilketa Recaudación 000€	Gehikuntza Incremento
2010	750.955	-0,3%
2011	580.349	-22,7%
2012	608.458	4,8%
2013	632.026	3,9%
2014	639.647	1,2%
2015	617.298	-3,5%
2016	697.622	13,0%
2017	762.046	9,2%
2018	840.611	10,3%
2019	823.144	-2,1%
2020	765.698	-7,0%
2021	915.351	19,5%

VII.90 KOADROA / CUADRO VII.90

Hona hemen ezaugarriarik aipagarrienak:

2021ean ez-egoiliarren errentaren gaineko zergaren bidezko bilketa % 22,5 igo da aurreko urtearekin alderatuta, urtean zehar sozietateen mozkinen banaketa berrezkuratu delako.

Oinordetzen eta dohaintzen gaineko zergaren bilketak % 47,3ko hazkundetasarekin itxi du ekitaldia, COVID-19aren pandemiaren ondorioz 2020an eta 2021ean egon zen heriotza-tasa handia dela eta.

Ondarearen gaineko zerga-bilketak urtetik urterako % 3,2 jaitsi da 2021ean, neurri handi batean, Espainiako burtsako merkatuak 2020an izan duen bilakaera negatiboa dela eta.

Éstas son las notas más relevantes:

La recaudación por el impuesto sobre la renta de no residentes en 2021 ha aumentado un 22,5% respecto al año anterior debido a una recuperación en el reparto de beneficios por las sociedades durante el año.

La recaudación por el impuesto sobre sucesiones y donaciones ha cerrado el ejercicio con una tasa de incremento de 47,3% debido a los excesos de mortalidad en 2020 y 2021 derivados de la pandemia de COVID-19.

La recaudación por el impuesto sobre patrimonio en 2021 ha decrecido un 3,2% interanual, en gran medida, debido a la negativa evolución del mercado bursátil español en 2020.

Energia elektrikoaren ekoizpenaren balioaren gaineko zergaren bidezko bilketa 24,6 milioi eurokoa izan da 2021ean, eta horrek esan nahi du % 17,1eko jaitsiera izan duela, neurri handi batean 17/2021 Errege Lege Dekretuak ezarri zuen ordainarazpenaren aldi baterako etenaren ondorioz (17/2021 Errege Lege Dekretua, irailaren 14koa, Gasaren eta elektrizitatearen txikizkako merkatuetan gas naturalaren prezio-igoeraren eragina arintzeko presako neurriena).

Kreditu-erakundeen gordailuen gaineko Zergaren bilketa 27,5 milioi euro izan da. Zenbateko horrek 2021eko zergaldian kontuan ordaindutakoa adierazten du (zerga-oinarriaren karga mota aplikatzearen ondoriozko zenbatekoaren % 50), gehi 2020ko zergaren autolikidazioa. 2020arekin alderatuta, bildutako zenbatekoa % 0,4 txikiagoa izan da.

Ondare-eskualdaketen gaineko zergaren eta egintza juridiko dokumentatuen gaineko zergaren diru-bilketa orokorra % 26,7 hazi da, funtsean, erabilitako etxebizitzaren transakzioen eta haien prezioaren igoeraren adierazgarri.

Zenbait garraibideteren zerga bereziaren bidezko bilketa % 26,2 handitu da, erosketa-eragiketa batzuk geroratu zen aldiarekin konparatu baita, COVID-19aren pandemiaren ondorioz mugikortasunerako murrizketa handiak eta konfinamendua ezarri ziren aldiarekin, hain zuzen ere.

Aseguru-primen gaineko zergaren bilketak igoera handia izan du (+% 31,2), urte hasieran karga-tasa igo egin delako (% 6,0tik % 8,0ra).

Berotegi-efektuko gas fluordunen gaineko zergaren bilketa % 13,4 igo da, 2021ean jarduera ekonomikoaren berrezkuratu izanaren ondorioz.

La recaudación por el impuesto sobre el valor de la producción de energía eléctrica en 2021 ha sido de 24,6 millones de euros, lo que ha supuesto un decremento del 17,1% que se explica, en gran parte, por la suspensión transitoria de exacción establecida por el Real Decreto-ley 17/2021, de 14 de septiembre, de medidas urgentes para mitigar el impacto de la escalada de precios del gas natural en los mercados minoristas de gas y electricidad.

La recaudación por el impuesto sobre depósitos en las entidades de crédito ha sido de 27,5 millones de euros. Esta cantidad representa el pago a cuenta (50% de la cuantía resultante de aplicar el tipo de gravamen a la base imponible) correspondiente al periodo impositivo de 2021, más la autoliquidación del impuesto de 2020. Respecto a 2020, la cuantía recaudada ha sido un 0,4% inferior.

La recaudación global por el impuesto sobre transmisiones patrimoniales y por el impuesto sobre actos jurídicos documentados ha aumentado un 26,7%, reflejo fundamentalmente del incremento de las transacciones de vivienda usada y del precio de las mismas.

La recaudación por el impuesto especial de determinados medios de transporte ha aumentado un 26,2%, al compararse con un periodo en que una parte de las operaciones de compra se habían aplazado, en un contexto de fuertes restricciones a la movilidad y confinamientos por la pandemia de COVID-19.

La recaudación por el impuesto sobre primas de seguros ha registrado un importante incremento recaudatorio (+31,2%) debido a la entrada en vigor a principios de año de una subida del tipo de gravamen (del 6,0% al 8,0%).

La recaudación por el impuesto sobre los gases fluorados de efecto invernadero se ha elevado un 13,4% como consecuencia de la recuperación de la actividad económica en 2021.

Joko-jardueren gaineko zerga 2021eko diru-bilketa 6,5 milioi eurokoa izan da, hots, 2020an baino % 3,8 gitxiago bildu da.

Iraungitako zergen atalean zenbateko negatiboa agertzen da, hidrokarburu jakin batzuen txikizkako salmenten gaineko zergan egindako itzulketetatik eta iraungitako beste zerga batzuen sarreratik eratorritako saldo garbiarekin bat datorrena.

2021eko abenduan, igo egin da joko-tasaren hiru atalak barne hartzen dituen bilketa (% 11,9). Zerga-kontzeptuen arabera, nabarmentzekoa da makina eta tresna automatikoen bilketak izan duen gorakada handia (+% 21,3); bingoan, berriz, beherakada handia izan da (-% 27,4), eta kasinoen eta beste batzuen kontzeptuan ia egonkortu egin da bilketa (% 0,2).

Azkenik, errekaruengatik, berandutze-interesengatik eta zehapenengatik izandako bilketa 2021ean % 24,0 igo da, 61,5 milioi euro baturik.

c. Zerga-bilketaren bilakaera

Lehenengo Ekonomia Ituna 1981eko maiatzean onartu zen, eta 20 urteko indarraldia zuen. 2002an, 12/2002 Legeak gaur egun indarrean dagoen Ekonomia Ituna onartu zuen. 2014an, apirilaren 21eko 7/2014 Legearen bidez aldatu zen, eta azken urteotan sortutako estatuko titulartasuneko zergak hitzartu ziren.

Beraz, 1981etik aurrera, foru-aldundiek beren zerga arloko eskumenak egikaritu zituzten, eta 1982an lehen aldiz bildu zituzten zergak urte oso batean. Zerga itunduetatik bildutako diru-kopurua, 1997an zerga itundu berriak aintzat hartuta, hamasei aldiz handiagoa egin da 1982tik 2008ra bitartean, eta datu horrek argi adierazten du zer dimentsio kuantitatibo duen Ekonomia Itunak.

La recaudación por el impuesto sobre actividades del juego en 2021 ha sido de 6,5 millones de euros, es decir, un 3,8% inferior al importe de 2020.

En el apartado de impuestos extinguidos se refleja un importe negativo, que se corresponde con el saldo neto derivado de las devoluciones realizadas en el impuesto sobre las ventas minoristas de determinados hidrocarburos y del ingreso de otros impuestos extinguidos.

A diciembre de 2021, la recaudación que engloba los tres apartados de la tasa de juego ha aumentado un 11,9%. Por conceptos impositivos, destaca el elevado avance de la recaudación por máquinas y aparatos automáticos (+21,3%), mientras que el bingo ha reflejado una importante caída (-27,4), y el concepto de casinos y otros prácticamente ha estabilizado su recaudación (0,2%).

Finalmente, la recaudación por los conceptos de recargos, intereses de demora y sanciones se ha incrementado en 2021 un 24,0%, hasta situarse en 61,5 millones de euros.

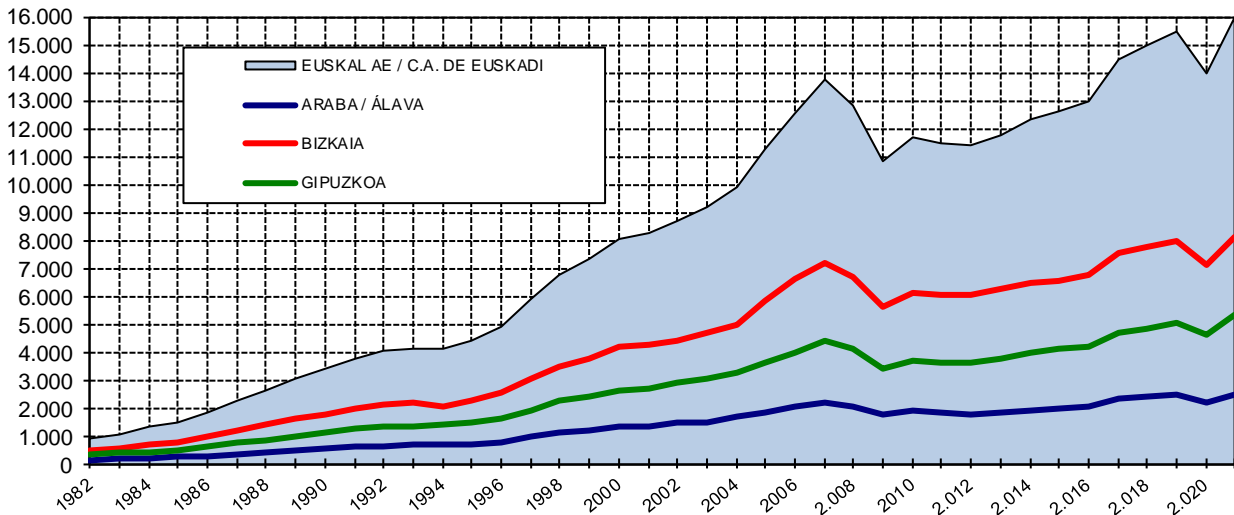
c. Evolución de la recaudación

El primer Concierto Económico se aprobó en mayo de 1981, con una vigencia de 20 años. En 2002, la Ley 12/2002 aprueba el Concierto Económico vigente en la actualidad. En 2014, se modificó por la Ley 7/2014, de 21 de abril para concertar los tributos de titularidad estatal creados en los últimos años.

Por tanto, a partir de 1981, las Diputaciones Forales ejercen sus competencias tributarias y 1982 fue el primer año en el que recaudaron durante un año completo. La recaudación por tributos concertados, una vez incluidos los nuevos tributos concertados en 1997, se ha multiplicado por más de dieciséis entre 1982 y 2008, lo que da una idea de la significación cuantitativa del Concierto Económico.

ITUNDUTAKO ZERGENGATIKO DIRU-BILKETAREN BILAKAERA 1982-2021
EVOLUCIÓN DE LA RECAUDACIÓN POR TRIBUTOS CONCERTADOS 1982-2021

000.000 €



VII.32 GRAFIKOA / GRÁFICO VII.32

Bildutako diru-kopuruak etengabe egin zuen gora denbora-bitarte jakin batean, salbuespen bakarrarekin: 1994an urtetik urterako bilakaera negatiboa izan zen, ehuneko txiki batean. Baina denbora-tarte horren ondoren, 2007. urtean hasitako krisi ekonomikoak % 22 inguruko beherakada ekarri zuen 2008 eta 2009ko diru-bilketetan. 2010ean bilketaren berreskurapena izan arren, 2011n eta 2012an berriro tasa negatiboak izan dira, motelagoak.

2013an, bilketa bateratuak hazkundearen bidetara heldu zion berriz ere, 2012an eta 2013an onartutako zerga-eragineko arau-aldaketei esker eta Euzkadi Autonomia Erkidegoaren egoera ekonomikoaren bilakaerari esker. Diru-bilketaren bilakaera hori azken urteetan zehar sendotu zen, eta 2019an lortu zuen bilketa handiena.

2020. urtean, ekonomia-jarduera oztopatu zuen pandemiak markatu zuen eta EAEko bilketa finkatuaren bilakaera positiboa bat-batean eten zen. 2021ean, berriz ere, 2013an hasitako hazkunde-bidea berreskuratu da.

d. Zerga-bilketaren hileko bilakaera

Zergen diru-bilketak Euzkadi Autonomia Erkidego osoan hilez hil duen bilakaerari dagokionez, baldintza hauek betetzen

Tras un período donde la recaudación no había cesado de incrementarse, a excepción de 1994 donde por vez primera se registró una evolución interanual ligeramente negativa, la crisis económica iniciada en 2007 provocó una caída recaudatoria en 2008 y 2009 en torno a un 22% entre los dos años. A pesar de la recuperación de la recaudación en 2010, en 2011 y 2012 se volvieron a registrar tasas negativas aunque más moderadas.

En 2013, la recaudación consolidada retomó la senda de crecimiento gracias a los cambios normativos con incidencia tributaria aprobados en 2012 y 2013, y de la evolución de la situación económica en la Comunidad Autónoma de Euzkadi. Esta evolución de la recaudación se consolidó a lo largo de los últimos años, alcanzando su mayor recaudación en 2019.

Tras el año 2020, año marcado por la pandemia que lastró la actividad económica, donde la evolución positiva de la recaudación consolidada de la CAE se cortó bruscamente, en 2021 se ha recuperado nuevamente la senda de crecimiento iniciada en 2013.

d. Evolución mensual de la recaudación

En cuanto a la evolución mensual de la recaudación para el conjunto de la Comunidad Autónoma de Euzkadi, los meses

dituzten hiletan izaten da diru-bilketa handiena:

- enpresa txikiek hiruhileko aitorenak formalizatzeko hilak izatea, laneko errentei eta kapitalei dagozkien atxikipenak eta Balio Erantsiaren gaineko Zergaren likidazioak eginez,

- Pertsona Fisikoen Errentaren gaineko Zergaren, Sozietateen gaineko Zergaren eta Balio Erantsiaren gaineko Zergaren kanpainetako diru-sarrerak eta itzulketak egiteko hilak izatea,

- Balio Erantsiaren gaineko Zergan eta Zerga Berezitan Estatuko Administrazioarekiko doiketen kontzeptuei dagozkien diru-sarrerak egiteko hilak izatea.

2021ean, urria izan da zerga-bilketa handieneko hila, pandemiari aurre egiteko onartutako ordainketen aldaketak, geroratzak eta frazionamenduak direla eta.

Horren emaitza da sei hiletan (otsaila, maiatza, uztaila, urria, azaroa eta abendua) urteko guztizko zerga-bilketaren % 67,9 kontabilizatu dela.

de mayor recaudación son aquéllos en los que se dan las siguientes circunstancias:

- formalización de la recaudación de las declaraciones trimestrales de pequeñas empresas por retenciones sobre rendimientos de trabajo, capital e IVA,

- ingresos y devoluciones de las campañas del IRPF y del Impuesto sobre Sociedades e IVA, que se prolongan a lo largo de varios meses,

- ingresos por los conceptos incluidos en los ajustes trimestrales por IVA e Impuestos Especiales con la Administración del Estado.

En 2021, octubre ha sido el mes de mayor recaudación, debido a las modificaciones, aplazamientos y fraccionamientos de los pagos aprobados para hacer frente a la pandemia.

El resultado es que en seis meses, febrero, mayo, julio, octubre, noviembre y diciembre, se ha contabilizado el 67,9% de la recaudación total del año.

DIRU-BILKETA LIKIDOAREN HILEKO BILAKERA. EUSKAL AE 2021
EVOLUCIÓN MENSUAL DE LA DECLARACIÓN LÍQUIDA. C.A. DE EUSKADI 2021

	urtarrila enero	otsaila febrero	martxoa marzo	apirila abril	maintza mayo	ekaina junio	uztaila julio	abuztua agosto	iraila septiembre	urria octubre	azaroa noviembre	abendua diciembre	GUZTIRA TOTAL
Lanaren eta lanbide-jarduaren etekinaren atxikipenak	559.941	602.275	256.343	505.984	511.768	259.912	603.419	454.682	338.886	395.632	751.782	398.347	5.638.972
Retelaciones Rdo. Trabajo y Actividades Profesionales													
Kapital higiarrien etekinaren atxikipenak / Retenc. Rdo. Capital Mobiliario	24.949	18.184	14.944	10.862	11.232	4.695	14.327	11.699	21.607	5.429	15.194	5.681	158.803
Kap. higieiztaren etekinaren atxikipenak / Retenc. Rdo. Capital Mobiliario	8.288	8.815	2.171	7.948	8.247	2.395	8.287	7.814	3.063	2.265	16.205	3.251	78.989
Ondare-irabazien atxikipenak / Retenc. Ganancias Patrimoniales	3.562	6.305	4.957	8.487	8.487	3.537	5.353	3.971	6.100	3.757	6.718	21.349	78.552
Loteria batzuetako sarien g/ karga berezia / Gravamen Especial s/ Premios Del. Loterías		5.908	429	1.457	1.282	864	864	169			23.615	0	34.124
Prof. eta enpresariaren ordainketa zatikatuak / P. frac. Profes. y Empresariales	15.932	14.917	680	15.188	14.002	352	16.361	14.763	289	1.775	42.193	882	137.333
Kuota diferentzial garbia / Cuota diferencial neta	3.489	5.328	6.165	-306.423	-237.037	-196.313	470.395	5.670	3.769	2.173	226.380	4.024	-12.379
PFUZ Guztira / Total RIF	616.162	661.732	285.688	239.873	317.981	74.579	1.119.246	498.769	373.713	411.031	1.082.087	433.533	6.114.393
Kapital higiarrien etekinaren atxikipenak / Retenc. Rdo. Capital Mobiliario	24.949	18.184	14.944	10.862	11.232	4.695	14.327	11.699	21.607	5.429	15.194	5.681	158.803
Kap. higieiztaren etekinaren atxikipenak / Retenc. Rdo. Capital Mobiliario	8.288	8.815	2.171	7.948	8.247	2.395	8.527	7.814	3.063	2.265	16.205	3.251	78.989
Ondare-irabazien atxikipenak / Retenc. Ganancias Patrimoniales	3.562	6.305	4.957	8.487	8.487	3.537	5.353	3.971	6.100	3.757	6.718	21.349	78.552
Loteria batzuetako sarien g/ karga berezia / Gravamen Especial s/ Premios Del. Loterías													
Kuota diferentzial garbia / Cuota diferencial neta	5.230	3.015	2.092	89.267	35.076	3.605	253.072	255.072	-24.911	121.146	126.163	-29.996	838.808
SZ. Guztira / Total IS	42.030	36.318	24.163	112.534	63.041	14.232	281.279	278.534	5.959	132.597	164.280	264	1.155.152
Ez-egoniarren errentaren gaineko zerga / Impuesto s/ Renta No Residentes	1.716	4.906	14.120	2.471	-134	2.168	3.358	2.152	22.161	2.500	3.177	3.619	62.212
Oinordetza eta dohaintzen gaineko zerga / Impuesto s/ Sucesiones y Donaciones	7.301	13.027	23.992	10.053	25.565	15.318	16.586	11.220	9.677	13.101	15.509	18.596	179.944
Ondarearen/abertasunaren eta Fortuna Handien g/ zerga / Impuesto s/ Patrimonio/Riqueza y Grandes Fortunas	341	2.316	1.803	282	749	1.052	161.707	881	827	340	603	555	171.456
Kreditu-erakundeetako gordailuen g/ zerga / I. s/ Depósitos en las Ent. de Crédito							14.722	12.810			-35	11	27.509
Energia elektrikoaren ekoizpenaren g/ zerga / I. s/ la producción de la energía eléctrica	-605	4.345	2.308	7	4.570	2.101	3	-6	6.963	2.946	560	1.482	24.673
ZUZENEKO ZERGAK, GUZTIRA / TOTAL IMPUESTOS DIRECTOS	666.945	722.643	352.074	385.220	411.772	109.449	1.596.901	804.360	419.200	562.514	1.266.182	458.081	7.735.340
BEZ (bereziko kudeaketa) / IVA (Gestión propia)	-9.885	874.122	38.825	301.663	732.071	94.312	376.178	282.605	386.871	68.265	727.335	279.675	4.152.038
Ondare-eskudialaketaren gaineko zerga / Imp. s/ Transmisiones Patrimoniales	8.035	14.749	15.373	14.783	15.897	18.587	17.674	16.796	13.412	11.012	15.343	20.779	182.440
Epintza juridiko dokumentuaren gaineko zerga / Imp. s/ Actos Jurídicos Documentados	2.440	3.353	4.405	3.074	2.881	3.485	3.040	3.310	3.048	3.048	3.580	3.892	40.945
Zenbait Garraio-bidieren gaineko zerga berezia / I. Esp. s/ Determ. Medios de Transporte	1.374	1.779	2.549	2.460	2.690	2.704	2.046	978	671	824	767	1.437	20.279
Fabrikazio zerga berezia (bereziko kudeaketa) / I. Esp. Fabricación (Gestión propia)													
Alkoh. Erak. eta Bitartekoak / Alc., Derv. e Intern.	18	59	1.039	153	-25	957	55	12	1.050	35	42	1.180	4.575
Hidrokarbueroak / Hidrocarburos	107.887	98.942	118.761	114.510	105.501	135.769	113.018	48.830	229.349	59.703	231.903	163.675	1.527.847
Tabako-motak / Labores del Tabaco	12.794	23.421	21.358	23.193	25.587	24.241	26.050	14.741	36.435	29.839	27.293	38.276	303.229
Garagardoa / Cerveza	2	59	230	53	48	256	72	70	488	78	84	657	2.098
Elektrizitatea / Electricidad	2.372	5.435	5.485	5.228	4.906	5.142	4.579	2.505	7.437	4.149	2.708	1.198	51.145
Ikatzaren gaineko zerga berezia / I. Esp. s/ el Carbón													
Aseguru-sarien g. ko zerga / I. s/ Primas de Seguros	3.965	7.974	9.110	9.746	9.168	8.939	9.923	4.150	10.712	6.464	11.734	12.751	104.638
Joku-jarduaren g. ko zerga / I. s/ Actividades de Juego	1.175	609	4	1.242	649	16	1.010	554	-1	625	597	112	6.591
Berotegi-efektuko gas fluordunen g/ z. / I. s/ Gases Fluorados de Efecto Invernadero	349	918	19	16	301	395	98	17	458	581	23	32	3.207
Zerga iraungiak / Impuestos extinguidos	-1	-13	-1	-1	-2	-66	1	1	0	0	0	4	-77
ZEHARKAKO ZERGAK, GUZTIRA / TOTAL IMPUESTOS INDIRECTOS	130.526	1.031.409	217.156	476.120	899.673	294.737	555.141	374.568	689.923	184.623	1.021.409	523.668	6.398.954
Jokoaren tasa guztira / Total Tasa de Juego	1.712	1.606	46	3.361	3.091	62	5.510	4.308	165	336	9.589	168	29.955
Bestelako sarrerak guztira / Total otros Ingresos	4.231	5.086	3.365	8.806	4.204	5.095	7.947	4.737	3.859	4.755	4.146	5.348	61.579
TASAK ETA BESTELAKO SARRERAK, GUZTIRA / TOTAL TASAS Y OTROS INGRESOS	5.943	6.692	3.411	12.167	7.295	5.158	13.457	9.045	4.023	5.091	13.735	5.516	91.533
BEREKO KUDEAKETA ZERGAK, GUZTIRA / TOTAL TRIB. CON. GESTIÓN PROPIA	803.414	1.760.744	572.641	853.071	1.318.740	409.343	2.165.499	1.187.973	1.113.146	752.229	2.301.326	987.265	14.225.828
Adunak / Aduanas				289.683			343.215			356.108			1.344.261
Barne eragiketak / Operaciones interiores				151.786			133.706			255.845			760.625
BEZ Egokitzapena, guztira / Total Ajuste IVA				441.468			476.921			611.954			2.104.886
Alkoh. Erak. eta Bitartekoak / Alc., Derv. e Intern.				36.234			2.946			3.042			43.287
Hidrokarbueroak / Hidrocarburos				-310.135			-47.602		0	-56.763		0	-52.700
Tabako-motak / Labores del Tabaco				4.444			15.529			967			15.595
Garagardoa / Cerveza				15.792			1.145			1.996			940
Zerga Berzeien Egokitzapena, guztira / Total Ajuste Impuestos Especiales				-253.665			-27.982			0		0	-35.099
ITUINDUTAKO ZERGAK, GUZTIRA / TOTAL TRIBUTOS CONCERTADOS	803.414	1.760.744	572.641	1.041.310	1.318.740	288.287	2.614.438	1.187.973	1.113.146	1.313.425	2.301.326	1.526.709	15.963.210

Lurraide Historikoei dagozkien datuak III.1 eranskineko A2, B2 y G2 koadroetan / Información correspondiente a los Territorios Históricos en los cuadros A2, B2 y G2 del anexo III.1

VII.81 KOADROA / CUADRO VI.81

e. 2021eko aurrekontuaren gauzatze-maila

2021aren amaieran, foru-aldundien kudeaketa propioko diru-bilketa kontsolidatuak 10,0 portzentaje-puntu gutxiago izan du hasierako aurrekontuko zenbatekoaren aldean (% 110,0).

Zuzeneko ezarpena % 111,8 da aurrekontuko partidaren gainean, eta zeharkako zergen kapituluaren betearazpena, berriz, % 107,8ra iritsi da.

Hasierako aurrekontuaren gauzatze-maila ehuneko bi puntu igo da bilketa osorako, hau da, Zerga Agentziarekin BEZagatik eta fabrikazioko zerga bereziengatik egindako doikuntzak (oro har, aurrekontuan jasotako zenbatekoaren % 136,8 izan dira) eta tasak eta bestelako sarrerak (% 112,6) sartu ondoren.

e. Ejecución presupuestaria 2021

Al cierre de 2021, la recaudación consolidada por gestión propia de las Diputaciones Forales ha quedado 10,0 puntos porcentuales por encima de la cifra de su presupuesto inicial (110,0%).

La imposición directa se ha situado en el 111,8% sobre su partida presupuestaria, mientras que la ejecución del capítulo de impuestos indirectos alcanza el 107,8%.

El grado de ejecución del presupuesto inicial se incrementa en dos puntos porcentuales para la recaudación total, esto es, una vez incluidos los ajustes con la Agencia Tributaria por el IVA y por los impuestos especiales de fabricación (en su conjunto se han situado en un 136,8% del importe presupuestado) y las tasas y otros ingresos (112,6%).

ITUNDUTAKO ZERGENGATIKO AURREKOTU-GAUZATZEA. EUSKAL AE 2021
EJECUCION PRESUPUESTARIA POR TRIBUTOS CONCERTADOS. C.A.DE EUSKADI 2021

000 €

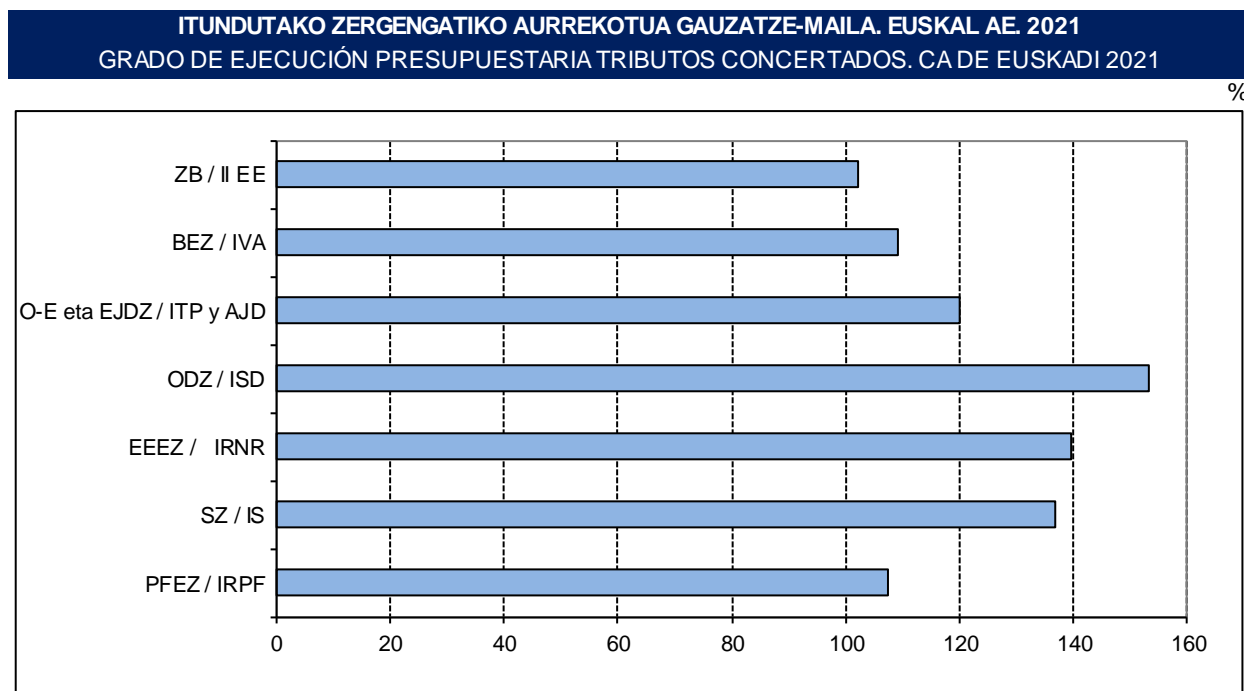
	Diru-Bilketa osoa Recaudación íntegra	Itzulpenak Devoluciones	Hondakinak Residuos	Diru-Bilketa likidoa Recaudación líquida	Aurrekontua Presupuesto	Gauzate-mailla Grado de ejecución
Lanaren eta lanbide-jardueren etekinen atxikipenak	5.592.723	-11.038	57.287	5.638.972	5.331.200	105,8
Retenciones Rdto. Trabajo y Actividades Profesionales						
Kapital higigarrien etekinen atxikipenak	161.373	-1.279	-1.291	158.803	136.200	116,6
Retenciones Rdto. Capital Mobiliario						
Kapital higiezinaren etekinen atxikipenak	76.311	-346	3.023	78.989	76.800	102,8
Retenciones Rdto. Capital Inmobiliario						
Ondare-irabazien atxikipenak	79.136	-734	149	78.551	40.700	193,0
Retenciones Ganancias Patrimoniales						
Profesional eta enpresarien ordainketa zatikatuak	135.164	-79	2.248	137.333	148.200	92,7
Pagos frac. Profes. y Empresariales						
Loteria batzuetako sarien g/ karga berezia	34.124			34.124	29.800	114,5
Gravamen Especial s/ Premios Det. Loterías						
Kuota diferentzial garbia / Cuota diferencial neta	781.512	-823.676	29.785	-12.379	-78.000	15,9
PFEZ Guztira / Total IRPF	6.860.343	-837.152	91.202	6.114.393	5.684.900	107,6
Kapital higigarrien etekinen atxikipenak	161.373	-1.279	-1.291	158.803	136.200	116,6
Retenciones Rdto. Capital Mobiliario						
Kapital higiezinaren etekinen atxikipenak	76.311	-346	3.023	78.989	76.800	102,8
Retenciones Rdto. Capital Inmobiliario						
Ondare-irabazien atxikipenak	79.136	-734	149	78.551	40.700	193,0
Retenciones Ganancias Patrimoniales						
Loteria batzuetako sarien g/ karga berezia						
Gravamen Especial s/ Premios Det. Loterías						
Kuota diferentzial garbia / Cuota diferencial neta	1.016.122	-207.643	30.330	838.808	590.100	142,1
SZ, guztira / Total IS	1.332.942	-210.002	32.211	1.155.152	843.800	136,9
Ez-egoiliarren errentaren gaineko zerga	72.985	-11.245	473	62.212	44.500	139,8
Impuesto s/ Renta No Residentes						
Onordetza eta dohaintzen gaineko zerga	173.011	-1.187	8.120	179.944	117.300	153,4
Impuesto s/ Sucesiones y Donaciones						
Ondarearen/Aberastasunaren eta F. Handien g/ zerga	169.108	-1.039	3.386	171.456	160.800	106,6
Impuesto s/ el Patrimonio/Riqueza y Grandes Fortunas						
Kreditu-erakundeetako Gordailuen gaineko zerga	27.544	-35		27.509	27.700	99,3
Impuesto s/ Depósitos en las Ent. de Crédito						
Energia elektrikoaren ekoizpenaren gaineko zerga	25.074	-1.071	670	24.673	40.300	61,2
Impuesto s/ la producción de la energía eléctrica						
ZUZENEKO ZERGAK, GUZTIRA	8.661.008	-1.061.731	136.063	7.735.340	6.919.300	111,8
TOTAL IMPUESTOS DIRECTOS						
BEZ (berezko kudeaketa) / IVA (Gestión propia)	6.028.391	-2.050.039	173.685	4.152.038	3.803.400	109,2
Ondare-eskualdaketen gaineko zerga	182.526	-776	691	182.440	136.400	133,8
Impuesto s/ Transmisiones Patrimoniales						
Egintza juridiko dokumentatuen gaineko zerga	41.112	-379	212	40.945	38.600	106,1
Impuesto s/ Actos Jurídicos Documentados						
Zenbait Garraibideren gaineko zerga berezia	21.380	-1.170	69	20.279	17.300	117,2
I. Especial s/ Determ. Medios de Transporte						
Fabrikazio zerga bereziak (berezko kudeaketa)						
I. Especiales Fabricación (Gestión propia)						
Alkoh. Erat.k eta Bitartekoak / Alc., Deriv. e Intern.	4.812	-255	18	4.575	3.700	123,7
Hidrokarburoak / Hidrocarburos						
Hidrokarburoak / Hidrocarburos	1.508.743	-19.592	38.695	1.527.847	1.402.270	109,0
Tabako-motak / Labores del Tabaco						
Tabako-motak / Labores del Tabaco	303.229			303.229	383.500	79,1
Garagardoa / Cerveza						
Garagardoa / Cerveza	2.090		7	2.098	1.400	149,9
Elektrizitatea / Electricidad	51.289	-401	257	51.145	60.400	84,7
Ikatzaren gaineko zerga berezia / I. Esp. s/ el Carbón						
Aseguru-sarien g.ko zerga/ I. s/ Primas de Seguros	105.979	-1.401	59	104.638	80.700	129,7
Joku-jardueren g.ko zerga/ I. s/ Actividades de Juego						
Joku-jardueren g.ko zerga/ I. s/ Actividades de Juego	6.587	-1	4	6.591	6.900	95,5
Berotegi-efektuko gas fluordunen gaineko zerga	3.172	-1	36	3.207	3.110	103,1
I. s/ Gases Fluorados de Efecto Invernadero						
Zerga iraungiak / Impuestos extinguidos	4	-84	3	-77	-240	32,1
ZEHARKAKO ZERGAK, GUZTIRA	8.259.315	-2.074.099	213.737	6.398.954	5.937.440	107,8
TOTAL IMPUESTOS INDIRECTOS						
Jokoaren tasa guztira / Total Tasa de Juego	29.796	-394	552	29.955	29.523	101,5
Bestelako sarrerak guztira / Total otros Ingresos	38.967	-4.383	26.995	61.579	51.800	118,9
TASAK ETA BESTELAKO SARRERAK, GUZTIRA	68.763	-4.777	27.548	91.534	81.323	112,6
TOTAL TASAS Y OTROS INGRESOS						
BEREZKO KUDEAKETA ZERGAK, GUZTIRA	16.989.086	-3.140.606	377.348	14.225.828	12.938.063	110,0
TOTAL TRIB. CON. GESTIÓN PROPIA						
Aduanak / Aduanas	1.344.261			1.344.261	1.089.200	123,4
Barne eragiketak / Operaciones interiores	782.716	-22.091		760.625	619.300	122,8
BEZ Egokitzapena, guztira / Total Ajuste IVA	2.126.977	-22.091		2.104.886	1.708.500	123,2
Alkoh. Erat.k eta Bitartekoak / Alc., Deriv. e Intern.	43.289	-2		43.287	50.130	86,4
Hidrokarburoak / Hidrocarburos	198	-467.397		-467.199	-485.750	96,2
Tabako-motak / Labores del Tabaco	49.202	-12.668		36.535	19.640	186,0
Garagardoa / Cerveza	19.880	-6		19.874	19.490	102,0
Zerga Berezien Egokitzapena, guztira	112.569	-480.072		-367.504	-396.490	92,7
Total Ajuste Impuestos Especiales						
ITUNDUTAKO ZERGAK, GUZTIRA	19.228.632	-3.642.770	377.348	15.963.210	14.250.073	112,0
TOTAL TRIBUTOS CONCERTADOS						

Lurralde Historikoei dagozkien datuak III.teranskineko A3, B3 eta G3 koadroetan / Información correspondiente a los Territorios Históricos en los cuadros A3, B3, G3 del anexo III.1.

VII.92 KOADROA / CUADRO VII.92

Hurrengo grafikoak zerga-sistemako zerga nagusien gauzatze-maila erakusten du, zerga guztiek aurrekontutakoa baino diru-bilketa handiagoa izan baitzuten.

El gráfico siguiente muestra el grado de ejecución de los principales impuestos del sistema fiscal, todos los impuestos obtuvieron una recaudación superior a la presupuestada.



VII.33 GRAFIKOA / GRÁFICO VII.33

4.a.2. Jasotako transferentziak

Sarreraren aurrekontuko 4. eta 7. kapituluetan jasotzen dira transferentziengatiko diru-sarrerak. Kapitulu horiek 2016-2021 aldian izan duten bilakaera adierazten da VII.93 koadroan, eta III.2. eranskinean ikus daiteke horiek lurraldez lurralde erakutsi dituzten datuak. Foru-aldundiek kontabilizatutako transferentzia-agregatuak adierazten dira, haien jatorriari erreparatuta.

4.a.2. Transferencias recibidas

Los ingresos reconocidos por transferencias se incluyen en los Capítulos 4 y 7 del Presupuesto de Ingresos. La evolución que han experimentado estos capítulos a lo largo del período 2016-2021 aparece en el Cuadro VII.93 y el detalle por Territorios Históricos en el Anexo III.2. Se presentan las transferencias agregadas contabilizadas por cada una de las Diputaciones Forales, en función de la procedencia de las mismas.

FORU ALDUNDIEK JASOTAKO TRANSFERENTZIAK
TRANSFERENCIAS RECIBIDAS POR LAS DIPUTACIONES FORALES

000€

	2021	2020	2019	2018	2017	2016
Estatuko Adm. / Admón. del Estado	412.762	85.220	87.252	101.718	248.757	132.321
EAEko Adm. Nag. / A. Gral. de la CAPV	148.167	156.718	205.667	183.233	236.261	163.943
EBkoa / Unión Europea	18.858	10.833	12.981	17.426	15.655	17.450
Lurralde-entitateak / Entes Territoriales	7.346	50.576	8.040	5.240	15.919	77.601
Bestelakoak / Otros	6.038	3.109	3.381	3.631	4.091	3.543
TRANSFERENTZIA ARRUNTAK TRANSFERENCIAS CORRIENTES	593.171	306.456	317.321	311.247	520.683	394.858
Estatuko Adm. / Admón. del Estado						220
EAEko Adm. Nag. / A. Gral. de la CAPV	3.685	3.800	3.610	4.320	3.594	1.715
EBkoa / Unión Europea	33.005	13.908	12.951	11.869	9.022	12.815
Lurralde-entitateak / Entes Territoriales	5.888	3.505	3.911	1.141	1.577	3.570
Bestelakoak / Otros	7.287	7.201	5.498	1.774	2.177	2.425
KAPITAL TRANSFERENTZIAK TRANSFERENCIAS DE CAPITAL	49.865	28.415	25.969	19.105	16.370	20.745

Lurralde Historikoei dagozkien datuak III.2 eranskineko A2, B2, G2 koadroetan
Información correspondiente a los Territorios Históricos en los cuadros A2, B2, G2 del anexo III.2.

VII.93 KOADROA / CUADRO VII.93

2021ean, Estatuak egindako transferentziak transferentzia guztien zenbateko handienak izan dira (% 69,6). Haren atzetik daude Euskal Autonomia Erkidegoak egindako transferentziak, % 25,0eko proportzioan.

Kapitalaren transferentzien kasuan, 7. kapituluaren, Europar Batasuneko transferentziak % 66,2ra iritsi ziren.

4.a.3. Zorpetzea

Foru-aldundien zorpetze-maila 2021eko abenduaren 31n, hau da, zor publikoa eta eskatutako maileguak eta kreditu-lerroak kontuan hartuz, 2.814 milioi eurokoa izan zen.

2021ean ez zen zor publiko berririk jaulki, mailegu/kreditu-lerro berri batzuk hitzartu ziren (horiek guztira 617 milioi eurokoak izan ziren), eta 249 milioi euroko maileguak amortizatu ziren.

Amortizazio eta jasotako mailegu berri horien eraginez, zorpetze-maila gora egin zen 367,8 milioi eurora, hau da, % 15,0aren hazkundera aurreko urtearekin alderatuta.

Arabako Foru Aldundiari dagokionez, zorpetze-maila, 2021eko abenduaren 31n, % 8,0 hazi zen, aurreko urtearen aldean, eta

En el año 2021, las transferencias corrientes procedentes de la Administración del Estado han sido las de mayor importe, el 69,6%. Le siguen en importancia las transferencias de la CAPV con un 25,0%.

En el caso de las transferencias de capital, Capítulo 7, las transferencias de la Unión Europea alcanzan el 66,2%.

4.a.3. Endeudamiento

El nivel de endeudamiento para el conjunto de las Diputaciones Forales a 31 de diciembre de 2021, considerando tanto la deuda pública como los préstamos y líneas de crédito solicitados, ascendió a 2.814 millones de euros.

En 2021 no se emitió nueva deuda pública, se suscribieron nuevos préstamos/líneas de crédito por un importe 617 millones de euros y se amortizaron préstamos por un importe de 249 millones de euros.

Estas amortizaciones y nuevos préstamos recibidos significaron un aumento del endeudamiento por un importe de 367,8 millones de euros, es decir un aumento del 15,0% respecto a 2020.

En cuanto a la Diputación Foral de Álava, el endeudamiento a 31 de diciembre de 2021 creció un 8,0% respecto al del año anterior,

505 mila eurotik 545 milioi eurora pasatu zen.

Bizkaiko Foru Aldundiak zor publikoa jaulki eta 410 milioi euroko mailegu/kreditu-lerro berriak izenpetu zituen, eta 155 milioi euroko zor publikoa amortizatu zuen; ondorioz, zorpetze-maila % 17,3 hazi zen 2021ean.

Bestalde, Gipuzkoako Foru Aldundiak 72,9 milioi euro hazi zuen bere zorpetze-maila, hau da, % 15,3ko gorakada 2020ko alderatuta.

pasando de 505 millones de euros a 545 millones de euros.

La Diputación Foral de Bizkaia emitió deuda pública y suscribió nuevos préstamos/líneas de crédito por un importe de 410 millones de euros y amortizó deuda pública por importe de 155 millones de euros; en consecuencia el nivel de endeudamiento aumentó un 17,3% en 2021.

Por su parte, la Diputación Foral de Gipuzkoa aumentó su endeudamiento en 72,9 millones de euros, un incremento del 15,3% respecto a 2020.

FORU-ALDUNDIEN ZORPETZEAK IZANDAKO BILAKAERA EVOLUCIÓN DEL ENDEUDAMIENTO DE LAS DIPUTACIONES FORALES										
kontzeptuak	2021	2020	2019	2018	2017	2016	2015	2014	2013	conceptos
Hasierako egoera (urtar. 1)	2.446.208	2.130.894	2.267.368	2.288.251	2.292.679	2.284.916	2.268.582	2.280.333	2.183.174	Situación inicial (1 ene.)
ZOR PUBLIKOA										DEUDA PÚBLICA
Jaulkia	0	0	0	0	0	0	0	0	0	Emitida
Amortizatua	0	0	0	0	0	0	0	60.101	30.051	Amortizada
MAILEGUAK										PRÉSTAMOS
Jasoak	617.192	528.886	174.450	239.335	240.722	255.406	266.217	264.051	336.884	Recibidos
Amortizatuak	249.305	213.572	310.924	260.219	245.149	247.643	250.915	214.668	209.674	Amortizados
Ekitaldiko aldakuntza	367.887	315.314	-136.473	-20.884	-4.427	7.762	15.301	-10.718	97.159	Variación en el ejercicio
Amaierako egoera (aben. 31)	2.814.095	2.446.208	2.130.894	2.267.368	2.288.251	2.292.679	2.284.916	2.268.582	2.280.333	Situación final (31 dic.)

Lurralde Historikoei dagozkien datuak III.2 eranskinako A3, B3, G3 koadroetan
Información correspondiente a los Territorios Históricos en los cuadros A3, B3, G3 del Anexo III.2

VII.94 KOADROA / CUADRO VII.94

4.b. Gastuak

2021eko ekitaldian, foru-aldundien multzoaren gastuek % 14,0 hazi zuten 2020. urtekoarekin alderatuta. Gastuen guztizkoa 16.876 milioi eurokoa izan zen, aurreko urteko 14.799 milioi euroren aldean.

VII.95 koadroak adierazten du, kapituluka, zer-nolako bilakaera izan duen gastuak 2016-2021 aldian, eta III.2. eranskinak adierazten ditu lurralde historikoetako datuak.

4.b. Gastos

En el ejercicio 2021, los gastos del conjunto de las Diputaciones Forales aumentaron un 14,0% respecto al año 2020. El total de gastos fue de 16.876 millones de euros frente a los 14.799 millones de euros del año anterior.

La evolución del gasto en el período 2016-2021, desglosado por capítulos, se muestra en el Cuadro VII.95 y por Territorios Históricos en el Anexo III.2.

FORU ALDUNDIAK. OBLIGAZIOA LIKIDATUEN BILAKAERA KAPITULOKA
DIPUTACIONES FORALES. EVOLUCIÓN DE LAS OBLIGACIONES LIQUIDADAS POR CAPÍTULOS

000 €

URTEA AÑO	KAP. 1 / CAP. 1	KAP. 2 / CAP. 2	KAP. 3 / CAP. 3	KAP. 4 / CAP. 4	KAP. 6 / CAP. 6	KAP. 7 / CAP. 7	KAP. 8 / CAP. 8	KAP. 9 / CAP. 9	GUZTIRA TOTAL
	langileri gastuak remun. del personal	gastu arruntak gastos corrientes	finantza gastuak gastos financieros	transfer. arruntak transfer. corrientes	inbertsio errealak inversiones reales	kapital transferen. transferen. capital	finantza aktiboak activos financieros	finantza pasiboak pasivos financieros	
2016	352.848	566.908	45.931	12.075.773	166.822	164.870	134.923	256.186	13.764.261
2017	363.495	602.548	42.010	13.553.748	192.790	185.986	130.757	253.949	15.325.281
2018	376.153	580.171	38.779	13.758.701	243.972	154.797	113.238	268.447	15.534.258
2019	394.904	604.598	34.443	14.217.261	289.388	180.652	117.322	319.724	16.158.291
2020	404.333	609.925	33.048	13.057.594	247.381	130.731	94.475	222.372	14.799.859
2021	413.499	636.859	28.234	14.895.089	307.651	212.825	124.287	257.895	16.876.340
% 17/16	3,0	6,3	-8,5	12,2	15,6	12,8	-3,1	-0,9	11,3
% 18/17	3,5	-3,7	-7,7	1,5	26,5	-16,8	-13,4	5,7	1,4
% 19/18	5,0	4,2	-11,2	3,3	18,6	16,7	3,6	19,1	4,0
% 20/19	2,4	0,9	-4,1	-8,2	-14,5	-27,6	-19,5	-30,4	-8,4
% 21/20	2,3	4,4	-14,6	14,1	24,4	62,8	31,6	16,0	14,0

VII.95 KOADROA / CUADRO VII.95

Gastu-aurrekontuko kapitulu nabarmenena transferentzia arruntena izan zen, foru-aldundiek egindako gastu osoaren % 88 baino gehiago bildu baitzuen kapitulu horrek. Kapitulu horrek foru-aldundien gastuko aurrekontu-sail handiena (Euskadiko Ogasun Orokorrari egindako ekarpenak, aurreko kapituluetan azaldutakoak) eta beste konpromiso instituzional batzuk jasotzen ditu.

5. AUZITEGI EKONOMIKO-ADMINISTRATIBOAK

Arabako Administrazio Juridikoko Erakundeak ekonomiaren eta administrazioaren alorretako ebazteko zeuden 490 erreklamazioekin hasi zuen 2021eko ekitaldia. Ekitaldi horretan zehar, 164 erreklamazio berri onartu zituen izapidetzeko, eta 246 ebatzi zituen. Abenduaren 31n, 408 geratzen ziren ebazteko.

Ekitaldian irekitako eta itxikako erreklamazioen kopurua beherakada izan du aurreko ekitaldian alderatuta.

Bizkaiko Foru Auzitegi Ekonomiko Administratiboaren jarduerari dagokionez, 2021ean 1.148 erreklamazio jarri dira; aurreko urtekoen aldean beherakada izan da, % 2,4 gutxiago baitira. Izan ere, aurreko urtean 1.176 erreklamazio aurkeztu ziren.

El capítulo más destacado, en lo que se refiere a gasto, fue el de transferencias corrientes que supuso más del 88% del gasto total de las Diputaciones Forales. En este capítulo se incluye la partida de gasto más importante de las Diputaciones Forales: las aportaciones a la Hacienda General del País Vasco, ya comentada en capítulos anteriores, además de otros compromisos institucionales.

5. LOS TRIBUNALES ECONÓMICO-ADMINISTRATIVOS

El Organismo Jurídico Administrativo de Álava inició el año 2021 con un stock de 490 reclamaciones económico-administrativas pendientes de resolución. A lo largo del ejercicio admitió a trámite 164 reclamaciones nuevas y resolvió 246. A 31 de diciembre quedaban pendientes de resolución 408 reclamaciones

El número de reclamaciones abiertas y cerradas durante el ejercicio supone una reducción respecto de las reclamaciones interpuestas en el anterior.

En cuanto a la actividad del Tribunal Económico-Administrativo Foral de Bizkaia durante el año 2021 el número de reclamaciones interpuestas asciende a 1.148 lo que supone una disminución del 2,4% respecto a las 1.176 presentadas el año anterior.

2021ean ebatzitako erreklamazioei dagokienez, 1.372 izan dira, hau da, 2020an baino 186 gehiago izan dira.

Gipuzkoako Foru Auzitegi Ekonomiko Administratiboaren jarduerari dagokienez, 2021ean 924 erreklamazio jarri dira; eta 659 erreklamazio ebatzi ziren.

Auzitegi Ekonomiko-Administratiboek 2.277 erreklamazio ebatzi dituzte 2021ean, 2020. urtean baino % 8,5 gehiago.

En cuanto a las reclamaciones resueltas durante 2021, han sido 1.372, cifra que supone 186 más que en 2020.

En cuanto a la actividad del Tribunal Económico-Administrativo Foral de Gipuzkoa durante el año 2021 el número de reclamaciones interpuestas asciende a 924, habiéndose resuelto 659 reclamaciones.

Así, los tribunales económico-administrativos, han resuelto un total de 2.277 reclamaciones en 2021, lo que supone un aumento del 8,5% respecto a 2020.

EKONOMIA-ARDURALARITZAKO EPAITEGIAK: 2021EAN JASOTAKO ETA EBATZITAKO ERREKLAMAZIO KOPURUA
TRIBUNALES ECONÓMICO-ADMINISTRATIVOS: NÚMERO DE RECLAMACIONES RECIBIDAS Y RESUELTAS EN 2021

	ARABA / ÁLAVA			BIZKAIA			GIPUZKOA			GUZTIRA / TOTAL		
zuzeneko zergak impuestos directos	100	61%	9%	551	48%	51%	421	46%	39%	1.072	48%	100%
zeharkako zergak impuestos indirectos	40	24%	8%	212	18%	41%	260	28%	51%	512	23%	100%
udal zergak, tasak eta best. sarrerak tributos locales, tasas y otros ingresos	24	15%	4%	385	34%	59%	243	26%	37%	652	29%	100%
JASOTAKOEN TOTALA TOTAL RECIBIDAS	164	100%	7%	1.148	100%	51%	924	100%	41%	2.236	100%	100%
zuzeneko zergak impuestos directos	196	80%	15%	869	63%	66%	250	38%	19%	1.315	58%	100%
zeharkako zergak impuestos indirectos	18	7%	6%	112	8%	36%	178	27%	58%	308	14%	100%
udal zergak, tasak eta best. sarrerak tributos locales, tasas y otros ingresos	32	13%	5%	391	28%	60%	231	35%	35%	654	29%	100%
EBATZITAKOEN TOTALA TOTAL RESUELTAS	246	100%	11%	1.372	100%	60%	659	100%	29%	2.277	100%	100%

VII.96 KOADROA / CUADRO VII.96

Bestalde, Euskadiko Ekonomia-Arduralaritzako Epaitegiak 2021ean 502 erreklamazio jaso zituen, hots, aurreko uretearen aldean % 18,7 gehiago.

Alabaina, ebatzitako erreklamazioen kopuruak 562 ebatzi ziren, horrek epaitegiak guztira hartutako erabakien kopuruan % 11,7ko gorakada adierazten duelarik.

Ordaindu gabeko trafiko-isunen betearazpenerako luzatutako premiamenduzko probidentzien aurkako erreklamazioek hartu zuten Epaitegiaren lanaren zati handi bat, bai aurkeztutako erreklamazioei dagokienez, 375, bai ebatzitakoei dagokienez, 351.

Por otra parte, el Tribunal Económico-Administrativo de Euskadi recibió 502 reclamaciones en el 2021, un 18,7% más que en el ejercicio anterior.

El número de reclamaciones resueltas fue de 562, lo cual implica un aumento del 11,7% en el total de acuerdos adoptados por el Tribunal, respecto del ejercicio anterior.

Los recursos contra Providencias de Apremio dictadas en ejecución de multas de tráfico impagadas en periodo voluntario siguen ocupando buena parte del trabajo del Tribunal, tanto en cuanto a las reclamaciones interpuestas, 375, como a las resueltas, 351.

2021. urtean, embargo eginbidearen aurkako 86 erreklamazio sartu ziren, hau da, aurreko urtearekin alderatuta, % 33,3 gutxiago.

Durante el año 2021 tuvieron entrada en el Tribunal 86 reclamaciones contra diligencias de embargo, es decir, un 33,3% menos que el año anterior.

2021ean zehar ebatzitako erreklamazioen artean, onartutakoak % 4,09 izan ziren; 2020an, aldiz, % 4,17 izan ziren.

De las reclamaciones resueltas durante el año 2021 el porcentaje de las estimadas fue del 4,09%, mientras que durante 2020 dicho porcentaje fue del 4,17%.

Hartutako 562 erabakien artean, 273 aurreko ekitaldietan jarritako erreklamazioen ingurukoak izan ziren; gainontzekoak, aldiz, 2021ean aurkeztutako erreklamazioen gainekoak izan dira.

De las 562 resoluciones adoptadas, 273 se referían a reclamaciones interpuestas en ejercicios anteriores, mientras que el resto se referían a reclamaciones presentadas en el 2021.

Azkenik, 2021aren bukaeran ebazteke zeuden erreklamazioak 238 ziren, eta gehienak urte hartan bertan aurkeztuak ziren.

Finalmente, el número de reclamaciones pendientes de resolver a finales de 2021, ascendió a 238, la mayoría interpuestas en ese mismo año.

EUSKADIKO EKONOMIA-ARDURALARITZAKO EPAITEGIA. JASOTAKO ETA EBATZITAKO ERREKLAMAZIO KOPURUA
TRIBUNAL ECONÓMICO-ADMINISTRATIVO DE EUSKADI. NÚMERO DE RECLAMACIONES RECIBIDAS Y RESUELTAS

	2017	2018	2019	2020	2021	% Δ 2018	% Δ 2019	% Δ 2020	% Δ 2021
Embargo eginbideak Diligencias de embargo	149	188	92	129	86	26,2	-51,1	40,2	-33,3
Trafiko isunak Multas de tráfico	462	449	296	268	375	-2,8	-34,1	-9,5	39,9
Beste erreklamazioak Otras	27	38	21	26	41	40,7	-44,7	23,8	57,7
JASOTAKOEN TOTALA TOTAL RECIBIDAS	638	675	409	423	502	5,8	-39,4	3,4	18,7
Embargo eginbideak Diligencias de embargo	143	218	181	123	166	52,4	-17,0	-32,0	35,0
Trafiko isunak Multas de tráfico	326	987	293	352	351	202,8	-70,3	20,1	-0,3
Beste erreklamazioak Otras	44	45	32	28	45	2,3	-28,9	-12,5	60,7
EBATZITAKOEN TOTALA TOTAL RESUELTAS	513	1.250	506	503	562	143,7	-59,5	-0,6	11,7

VII.97 KOADROA / CUADRO VII.97