

Evaluación de seguimiento anual del Plan Joven del GV:Informe 2018



4. #gazteplana#
EUSKO JAURLARITZA | GOBIERNO VASCO

Índice

Índice	2
1. Introducción	4
1.1. Antecedentes y contexto	4
1.2. Objetivos de la evaluación	4
2. Metodología	8
2.1. Tipo de evaluación	8
2.2. Criterios de evaluación utilizados	8
2.3. Fuentes de datos y técnicas y procedimientos empleados para obtener la información	9
3. Principales resultados	12
3.1. Respuesta de la programación 2018 a la estructura estratégica del IV Plan Joven	12
3.2. Grado de realización de la programación 2018	15
3.3. Ejecución presupuestaria de la programación 2018	25
3.4. Grado de cobertura	30
3.5. Grado de cumplimiento de los objetivos previstos 2018	33
3.6. Nivel de corresponsabilidad o colaboración con agentes externos	34
4. Valoración. Conclusiones	76
5. Indicadores de impacto de la Estrategia vasca en materia de juventud 2020	78

#01

Introducción



1. Introducción

1.1. Antecedentes y contexto

El año 2018 ha supuesto el punto de inicio del despliegue de la estrategia definida por el IV Plan Joven del Gobierno Vasco 2018-2021. Este IV Plan Joven 2018-2021 representa la continuación en la acción y compromiso del Gobierno Vasco con la juventud, y tiene como principal finalidad trabajar por la emancipación de las personas jóvenes como base para que éstas puedan construir y desarrollar proyectos vitales y desarrollen, a la vez, capacidad de participación en proyectos colectivos.

Desde el punto de vista de su estructura y composición, este Plan se compone de un total de 5 ejes estratégicos, 10 áreas, 23 objetivos y 60 líneas estratégicas, las cuales, se concretan en actuaciones específicas a través del plan operativo anual elaborado por las direcciones de Gobierno que participan en el Plan.

De igual forma, el IV Plan Joven de Gobierno Vasco está alineado con el "Marco general del III Plan Joven de Euskadi 2020", en el que se determinan las necesidades, los retos prioritarios, los objetivos estratégicos y las líneas de intervención tanto a medio plazo (2016), como a largo plazo (2020). El objetivo principal de este marco interinstitucional consensuado consiste en aumentar el papel de las administraciones de la CAE para avanzar hacia la igualdad de oportunidades real y la capacidad de las personas jóvenes para desarrollar su propia vida de manera autónoma y libre como base de la sociedad del futuro.

Durante este primer año de implementación del IV Plan Joven del GV, se ha ejecutado un completo programa de actuaciones, dirigidas a dar respuesta a los objetivos e iniciativas prioritarias establecidas a nivel estratégico. Este programa, además de detallar las actividades a realizar en el ejercicio, establece las entidades responsables de llevarlas a cabo, la financiación prevista, las personas o entidades potencialmente beneficiarias, así como los indicadores que permitirán medir los resultados inmediatos de su puesta en marcha, así como el valor meta de referencia que se pretende alcanzar en cada ejercicio.

Una vez finalizado este programa anual, es el momento de proceder a evaluar su ejecución tanto física como financiera, proporcionando reporte sobre sus resultados y grado de cobertura logrado, así como analizando el propio sistema de información y seguimiento del mismo. El objetivo último de este ejercicio es proponer recomendaciones que contribuyan al mejor desempeño y eficiencia, y que garanticen la comunicación y participación de los agentes implicados en la ejecución de las actuaciones.

El presente documento constituye el informe resultante de este ejercicio de evaluación del seguimiento, el cual será presentado para su validación por parte de la Comisión Interdepartamental de Juventud del Gobierno Vasco, como órgano de coordinación que garantiza el desarrollo y efectiva aplicación de las actuaciones en materia de juventud a la vez que órgano impulsor de las mismas.

1.2. Objetivos de la evaluación

La evaluación de seguimiento del IV Plan Joven está vinculada al control y gestión interna de la aplicación de la programación definida. El análisis realizado pretende, a nivel global, conocer el estado de desarrollo del IV Plan Joven y establecer recomendaciones que garanticen el logro de los objetivos marcados a nivel operativo y estratégico.

De manera específica, esta evaluación persigue los siguientes objetivos:

- Comprobar el estado de ejecución física del conjunto de actuaciones y el cumplimiento de los objetivos planteados, valorando sus resultados directos o inmediatos.
- Verificar el grado de ejecución financiera, observando la posible existencia de desviaciones respecto al presupuesto inicialmente contemplado.
- Conocer el grado de cobertura real del IV Plan Joven en su primer año de vigencia, analizando, a nivel general, la tipología de agentes beneficiarios/as.

- Valorar el grado de corresponsabilidad y colaboración entre los agentes implicados en la puesta en marcha de la programación de actuaciones de 2018.
- Detectar incidencias relacionadas con la implementación de las actuaciones del Plan y con su proceso de seguimiento, revisando el procedimiento y herramientas empleadas.

#02

Metodología



2. Metodología

2.1. Tipo de evaluación

En función de la fase de desarrollo del Plan, la presente evaluación se tipifica como una evaluación de la implementación o proceso, centrada en valorar la puesta en práctica, aplicación y funcionamiento del Plan y la comparación de éste con lo que estaba previsto. Este tipo de evaluación tiene como fin guiar el desarrollo del Plan y proponer ajustes o mejoras orientadas a corregir posibles desviaciones o incidencias detectadas.

No obstante, por el momento en el que se realiza -al final del primer año de vigencia del Plan- y por su contenido, se trata de una evaluación de seguimiento que pretende valorar el grado de aplicación real de las actuaciones programadas, sus efectos directos o inmediatos, así como el funcionamiento del propio sistema de medición, gestión y control de la implementación del Plan.

En relación a la evaluación del sistema de seguimiento, ésta debe dirigirse a examinar su contenido, fiabilidad y oportunidad, determinando el grado en el que contribuye a la gestión diaria del Plan y a su óptima ejecución. Debe constatarse:

- Que el sistema abarque todos los aspectos del Plan, describiéndolos en detalle.
- Su adaptación y ajuste a las estructuras organizativas de los órganos gestores y ejecutores. Esto es, debe comprobarse que está integrado en la gestión diaria y que cuenta con todos los implicados en la ejecución y gestión del Plan.
- La adecuación de las herramientas utilizadas para su instrumentación y la fiabilidad de la información que suministra.

Por lo que respecta al agente responsable de realizar la evaluación, metodológicamente, se trata de una evaluación externa por cuanto el presente informe ha sido realizado por parte de un equipo externo técnico e independiente de las instituciones o agentes responsables de la ejecución del Plan operativo anual 2018.

En último término, según su función, la evaluación presentada en este informe es de tipo "formativo", puesto que está orientada a proporcionar información para mejorar el IV Plan Joven y sus respectivos Planes Operativos anuales.

2.2. Criterios de evaluación utilizados

Los criterios de valoración empleados de manera homogénea para la evaluación de las actuaciones ejecutadas en el marco temporal 2018 son:

- *Desempeño*, como una doble perspectiva de análisis: de realización física de las actuaciones programadas y de ejecución presupuestaria, como medida de la utilización de los recursos disponibles.
- *Eficacia*, como relación entre los objetivos perseguidos y los resultados alcanzados, a nivel de las actuaciones ejecutadas en 2018.
- *Cobertura*, como proporción de las personas o entidades beneficiadas reales de las actuaciones realizadas. Este criterio se centrará en valorar, asimismo, hasta qué punto el Plan Operativo anual de 2018 contempla actuaciones dirigidas específicamente al colectivo joven.
- *Corresponsabilidad*, como grado en que las actuaciones se desarrollan con la participación de varios agentes que actúan como co-ejecutores de las mismas o como colaboradores.

De manera concreta, la evaluación presentada en el siguiente informe ofrece respuesta a las siguientes preguntas:

- ¿Se está desarrollando el Plan operativo anual de actuación según se planificó?, ¿cuál es el estado de avance o de ejecución física de las actuaciones programadas?
- La ejecución de las actuaciones programadas, ¿está contando con la participación de otras entidades, agentes o administraciones?
- Con respecto a los medios empleados para poner en marcha las actuaciones programadas, ¿cuál es el grado de ejecución financiera?
- ¿Está alcanzando al colectivo de población joven?
- El sistema de seguimiento, ¿garantiza la información necesaria para valorar ejecución y resultados del Plan?
- ¿Se están alcanzando los valores meta establecidos en los indicadores de resultado?, ¿en qué grado se están cumpliendo los objetivos planteados para cada actuación?

2.3. Fuentes de datos y técnicas y procedimientos empleados para obtener la información

La metodología empleada se ha sustentado en el análisis de la información (datos cuantitativos e información cualitativa) y de indicadores obtenidos de las siguientes fuentes de información:

- Base de datos construida por el equipo consultor que integra, por un lado, la información contenida en la base de datos access mantenida y alimentada por la Dirección de Juventud del Gobierno Vasco, referida al conjunto de actuaciones programadas dentro del Plan Operativo 2018; y, por otro lado, los datos de resultados derivados de la ejecución del programa de actuaciones previsto, recopilados gracias a las fichas de evaluación cumplimentadas por cada una de las direcciones de Gobierno Vasco implicadas en el IV Plan Joven.
- Realización de sesiones de trabajo con los responsables técnicos de cada una de las direcciones involucradas del Gobierno Vasco al objeto de completar y contrastar la información contenida en las fichas y resolver posibles dudas de interpretación de los datos aportados.

#03

Principales resultados



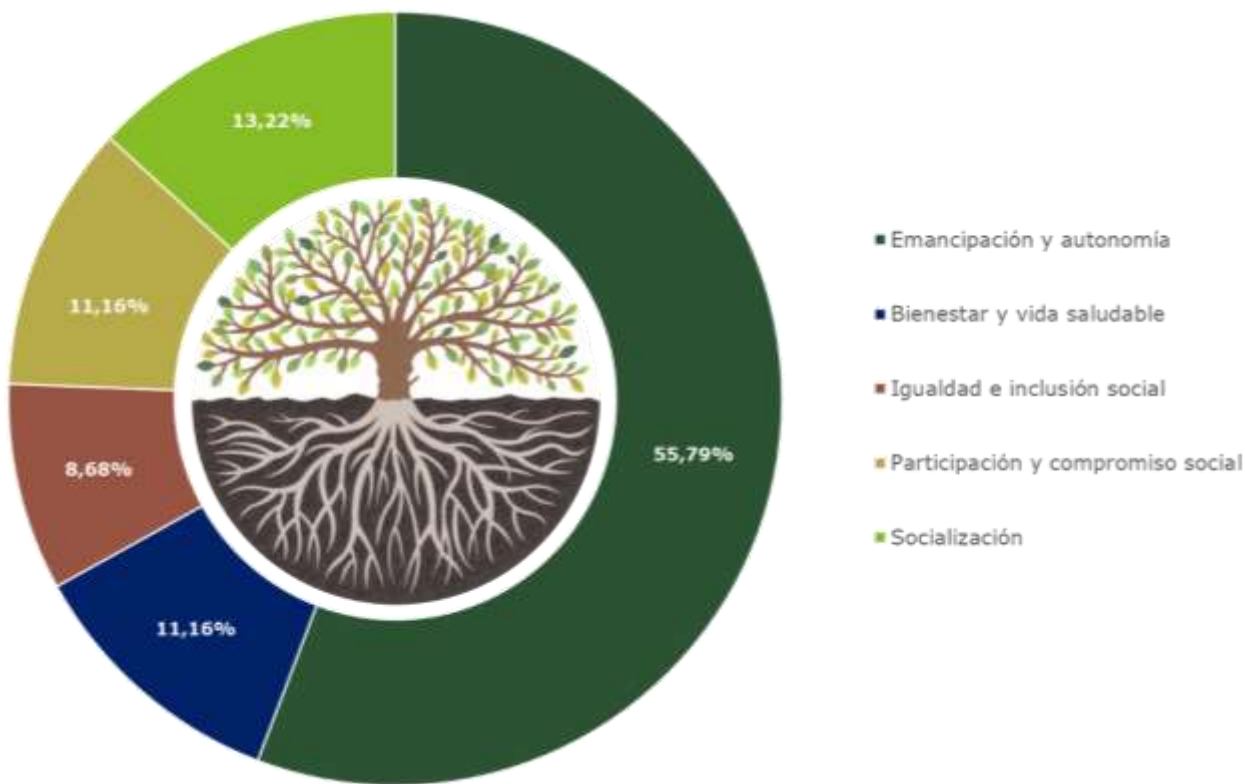
3. Principales resultados

3.1. Respuesta de la programación 2018 a la estructura estratégica del IV Plan Joven

Este apartado ofrece, a modo de contextualización, una panorámica general del Plan Operativo anual definido para implementar la estrategia definida en el IV Plan Joven a lo largo del ejercicio 2018.

Así, esta programación anual 2018 se compone de un total de 242 actuaciones¹, de las cuales el 56% se enmarcan en su primer eje "Emancipación y Autonomía".

Distribución de actuaciones de la programación 2018 por ejes del IV Plan Joven (%)

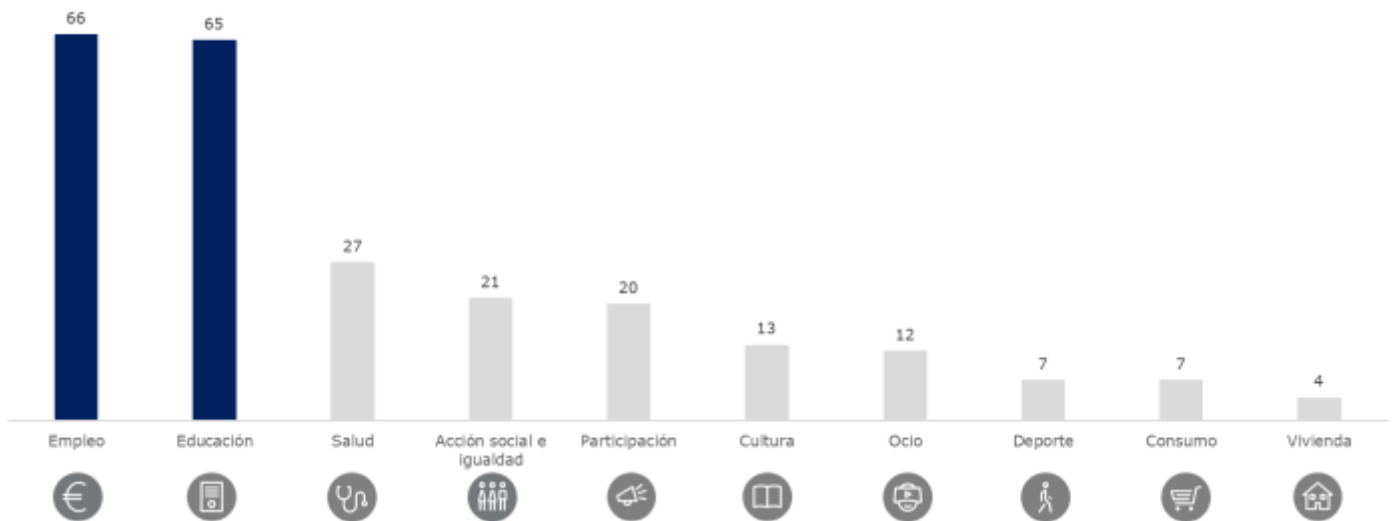


Fuente: elaboración propia

Poniendo el foco en las áreas o ámbitos de actuación del IV Plan Joven, las actuaciones programadas para este ejercicio se concentran en su mayor parte en las áreas de empleo y educación:

¹ A principio del año 2018 se aprueban un total de 229 actuaciones; no obstante, en el momento de realización de la evaluación, se ha podido comprobar como este número se ha incrementado hasta las 242 actuaciones a lo largo del ejercicio.

Volumen de actuaciones de la programación 2018 por áreas del IV Plan Joven



Fuente: elaboración propia

Por lo que respecta a los objetivos estratégicos que persigue el IV Plan Joven, se observa como la programación anual 2018 da respuesta principalmente a los siguientes objetivos: 1. *Educar en valores* y 2. *Más jóvenes con empleo de calidad* (concentrando entre ambos, el 28% del total de las actuaciones previstas), ambos enmarcados en el eje de *Emancipación y Autonomía*.

Volumen de actuaciones de la programación 2018 por objetivo del IV Plan Joven



Fuente: elaboración propia

Fijando la atención en las líneas estratégicas en las que se concreta el IV Plan Joven, se puede decir que las actuaciones de la programación anual 2018 dan respuesta a 55 de las 60 líneas estratégicas contempladas.

La tabla contigua detalla la relación de líneas estratégicas del IV Plan Joven que, a fecha de cierre de este documento, aún no disponen de actuaciones programadas para este ejercicio 2018.

Eje	Área	Objetivo	Línea
Emancipación y autonomía	Empleo	Mayor acercamiento y velocidad en el tránsito del ámbito educativo – ámbito laboral	Innovación en la formación para el empleo: Sensibilización y compromiso de los empleadores
		Mejora de las condiciones laborales de la juventud	Vigilancia de la salud
	Vivienda	Más opciones de acceso a la vivienda para el colectivo joven	Establecimiento de reserva preferente de vivienda protegida para el colectivo joven
	Educación	Más juventud investigadora	Carrera investigadora en mujeres jóvenes
Bienestar y vida saludable	Salud	Reducir el sobrepeso y la obesidad juvenil	Promoción de actividad física y ejercicio entre la población joven

Por lo que respecta al volumen de actuaciones programadas por cada línea estratégica del IV Plan Joven, el mayor número se concentra en las siguientes líneas:

Volumen de actuaciones de la programación 2018 por líneas estratégicas del IV Plan Joven



Fuente: elaboración propia

3.2. Grado de realización de la programación 2018

Por lo que respecta a la implementación del Plan Operativo definido para este primer año de vigencia del IV Plan Joven, se observa un alto grado de ejecución de las actuaciones previstas (98,7%), lo que indica el alto nivel de compromiso de las direcciones, entidades y organismos participantes en el IV Plan Joven por dar respuesta a los objetivos planteados.

Volumen de actuaciones ejecutadas respecto a las programadas en el Plan Operativo 2018



Fuente: elaboración propia

Como puede observarse en el gráfico anterior, únicamente tres de las actuaciones inicialmente previstas no se han implementado. La siguiente tabla indica de qué actuaciones se trata:

Eje 1. Emancipación y autonomía
Área: Empleo
Objetivo Estratégico: Inclusión laboral de jóvenes en riesgo de exclusión
Línea de intervención: Orientación y acompañamiento específico
<p>1. Grupo de trabajo LGTBI + Lanbide por la no discriminación laboral del colectivo LGTBI Reuniones del Grupo de trabajo LGTBI + Lanbide para el desarrollo de acciones que eviten que el colectivo LGTBI no sea discriminado.</p> <ul style="list-style-type: none"> Departamento responsable: Empleo y Políticas Sociales (Dirección de Política Familiar y Diversidad) <p>Motivo de no realización: falta de disponibilidad de tiempo para llevar a cabo la actuación por parte del personal técnico de Lanbide.</p>
Área: Educación
Objetivo Estratégico: Educar en valores
Línea de intervención: Formación para la prevención de situaciones de riesgo
<p>2. Programa Berdindu Eskola Segura Crear un marco de encuentro, contraste, coordinación, colaboración entre las distintas instituciones concernidas por la estrategia "Escuela Segura; prevenir y afrontar la LGTBIofobia"</p> <ul style="list-style-type: none"> Departamento responsable: Empleo y Políticas Sociales (Dirección de Política Familiar y Diversidad) <p>Motivo de no realización: Cambio de personal que ha conllevado que el puesto de técnico/a de LGTBI haya estado un tiempo sin cubrir, lo que ha impedido poner en marcha la actuación.</p>

Eje 3. Igualdad e inclusión social**Área: Acción Social****Objetivo Estratégico: Avance en la igualdad entre diferentes identidades****Línea de intervención: Igualdad entre colectivos****3. Difusión de la Carta de los hombres vascos**

Difusión de la Carta de los hombres vascos por la igualdad y contra la violencia hacia las mujeres. Se difundirá a través de diferentes vías y se recabarán firmas mediante la aplicación disponible en la web de Gizonduz

- *Departamento responsable: Lehendakaritza (Emakunde – Instituto Vasco de la Mujer)*

Motivo de no realización: Esta actuación fue sustituida por la campaña *Gizonok, esan eta egin*.

Analizando la programación de 2018 por cada Departamento y Dirección/Entidad de Gobierno Vasco se observa que el mayor volumen de actuaciones ejecutadas sobre el total se concentra en la Dirección de Juventud (13,4%), Lanbide (10,5%) e Innovación Educativa (9,6%).

Departamentos, direcciones y otras entidades del Gobierno Vasco	Nº de actuaciones programadas	Nº de actuaciones realizadas
Lehendakaritza	24	23
Gobierno Abierto	1	1
Relaciones Exteriores	1	1
Víctimas y Derechos Humanos	2	2
Comunidad Vasca en el Exterior	1	1
Gogora	1	1
Agencia Vasca de Cooperación al Desarrollo	2	2
Emakunde – Instituto Vasco de la Mujer	16	15
Desarrollo Económico e Infraestructuras	23	22
Agricultura y Ganadería	5	5
Desarrollo Rural y Litoral y Políticas Europeas	5	5
Emprendimiento, Innovación y sociedad de la información	2	2
Internacionalización	2	2
Pesca y Acuicultura	2	2
Planificación del Transporte	3	3
Tecnología y Estrategia	3	3
Calidad e Industrias Alimentarias	1	1
Empleo y Políticas Sociales	80	78
Juventud	32	32
Lanbide	25	25
Política Familiar y Diversidad	20	18
Servicios Sociales	3	3
Medio Ambiente, Planificación Territorial y Vivienda	10	10
Patrimonio Natural y Cambio Climático	8	8
Planificación y Procesos Operativos de Vivienda	2	2
Educación	36	36
Centros y Planificación	1	1
Innovación Educativa	23	23
Investigación	3	3
Política y Coordinación Universitaria	8	8
Tecnología y Aprendizajes Avanzados	1	1
Salud	11	11
Osakidetza	9	9
Salud Pública y Adicciones	2	2
Turismo, Comercio y Consumo	6	6
Comercio	1	1
Kontsumobide	4	4
Turismo y Hostelería	1	1
Cultura y Política Lingüística	33	33
Actividad Física y Deportes	8	8
Investigación Lingüística y Coordinación	4	4
Normalización Lingüística de las AAPP	1	1
Patrimonio Cultural	4	4
Promoción de la cultura	10	10
Promoción del Euskera	6	6
Seguridad	12	12
Coordinación de Seguridad	2	2
Ertzaintza	2	2
Juego y espectáculos	6	6
Tráfico	2	2
Trabajo y Justicia	7	7
Economía Social	4	4
OSALAN-Instituto Vasco de Seguridad y Salud Laborales	3	3
Total	242	239

Por otro lado, fijando la atención en cada uno de los ejes de actuación del IV Plan Joven, se obtienen los siguientes resultados en cuanto al nivel de realización física de las actuaciones programadas para el año 2018.

3.2.1. Emancipación y autonomía

En lo que respecta al primer eje del IV Plan de Juventud, Emancipación y autonomía, de las 135 actuaciones programadas para el año 2018 se realizaron 133 actuaciones.

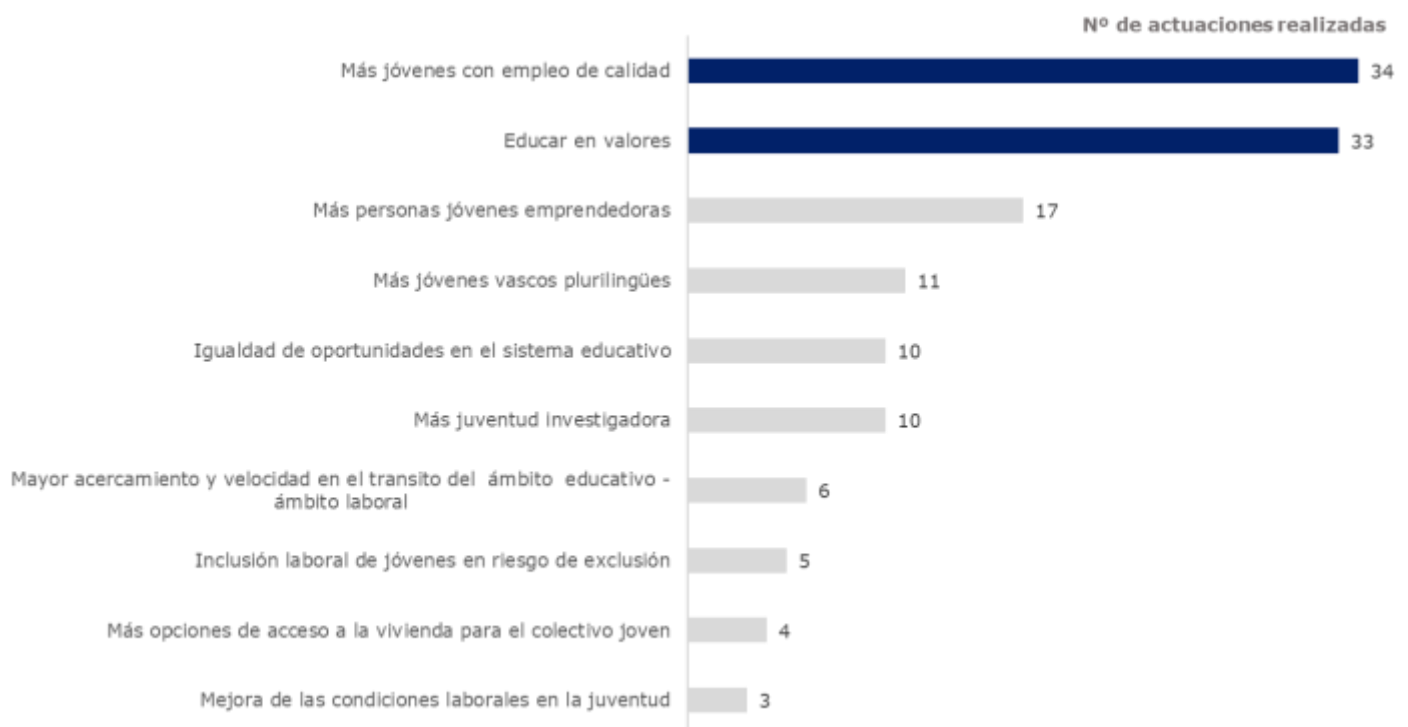
Volumen de actuaciones ejecutadas respecto a las programadas en el Plan Operativo 2018, para el Eje 1



Fuente: elaboración propia

Tal y como se puede observar en el siguiente gráfico, los objetivos estratégicos con mayor volumen de actuaciones realizadas dentro de este eje 1, son los correspondientes a *Más jóvenes con empleo de calidad* y *Educación en valores* (25% y 24%, respectivamente, sobre el total de actuaciones ejecutadas en el marco de este primer eje).

Volumen de actuaciones ejecutadas por cada uno de los objetivos del Eje 1: Emancipación y Autonomía



Fuente: elaboración propia

Descendiendo a nivel de las líneas de actuación, el mayor volumen de actuaciones ejecutadas se concentra en las líneas de *Igualdad, respeto y prevención de la violencia de género*, *Facilitar primeras experiencias laborales* y *Apoyo a iniciativas emprendedoras* (entre el 10% y 8% sobre el total de actuaciones realizadas en el marco del primer eje, en cada uno de los casos).

Las actuaciones desarrolladas en la línea de *Igualdad, respeto y prevención de la violencia de género* se pueden clasificar, principalmente, en las siguientes tipologías:

- Programas de formación dirigidos a profesionales que trabajan con jóvenes o directamente a la población estudiantil.
- Campañas de sensibilización en diferentes medios de comunicación.
- Mejora de los procedimientos de atención a víctimas de género.
- Ayudas a centros educativos para diseñar proyectos de prevención de violencia de género.

Volumen de actuaciones ejecutadas por cada una de las líneas de actuación del Eje 1: Emancipación y Autonomía



Fuente: elaboración propia

3.2.2. Bienestar y vida saludable

Es destacable que en el eje de Bienestar y vida saludable se han realizado la totalidad de las actuaciones programadas, las cuales corresponden al área o ámbito de salud.

Volumen de actuaciones ejecutadas respecto a las programadas en el Plan Operativo 2018, para el Eje 2

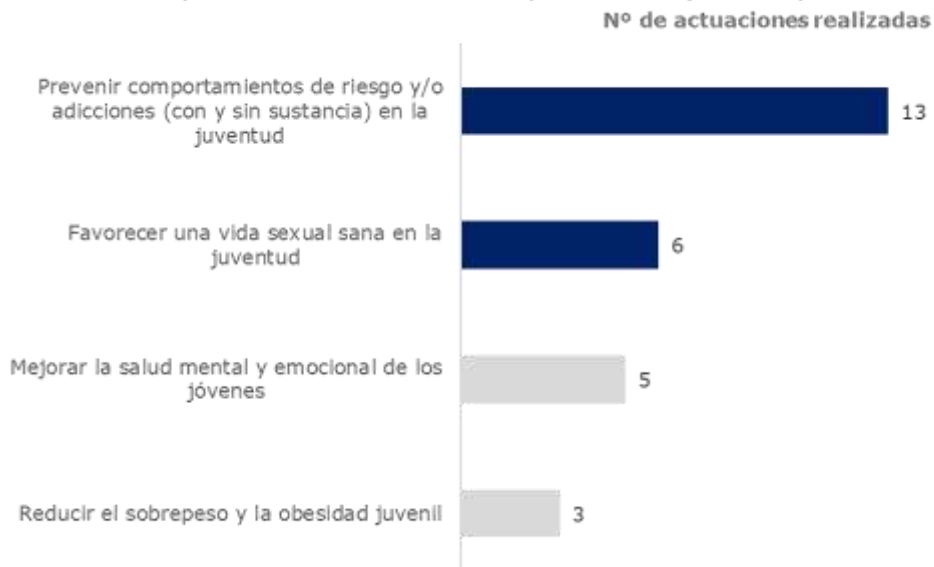


Fuente: elaboración propia

Por lo que respecta a los objetivos estratégicos del IV Plan Joven, prácticamente la mitad de las actuaciones ejecutadas dirigen su acción a *Prevenir comportamientos de riesgo y/o adicciones con y sin sustancia en la juventud*, desarrollando principalmente:

- Campañas de difusión y distribución de recursos didácticos orientadas a advertir sobre los riesgos del consumo de tabaco y alcohol y sus consecuencias a nivel de accidentalidad de tráfico, así como a favorecer la movilidad segura y sostenible.
- Acciones de refuerzo de control e inspección en materia de juego para evitar el desarrollo de conductas de adicción al juego y uso irresponsable de las redes sociales por parte de menores.

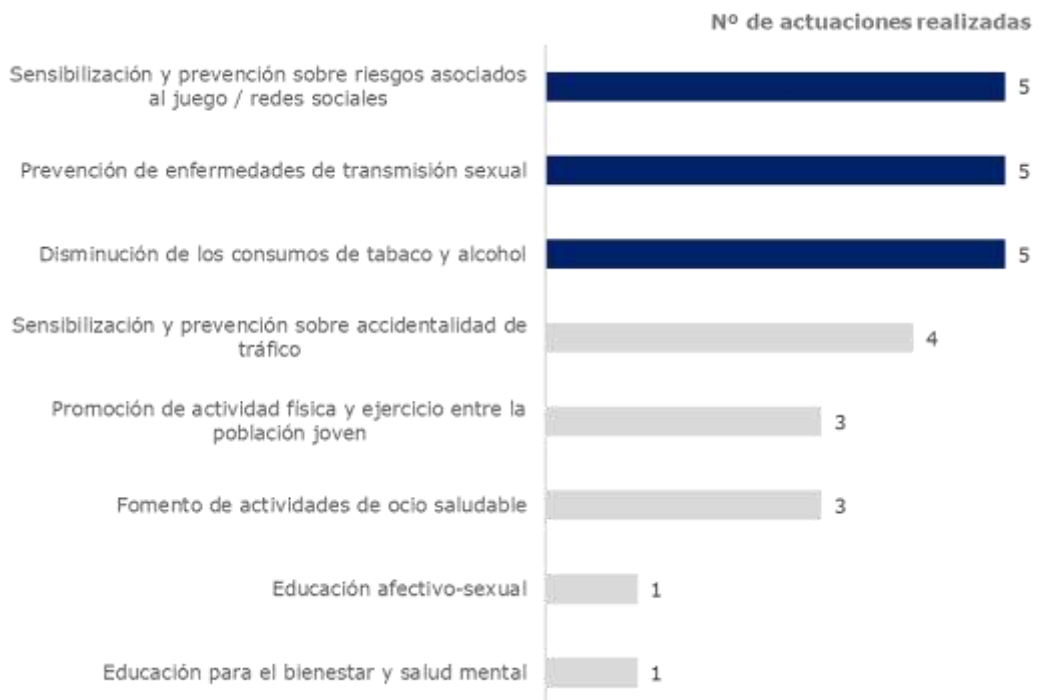
Volumen de actuaciones ejecutadas en cada uno de los objetivos estratégicos del Eje 2: Bienestar y vida saludable



Fuente: elaboración propia

A continuación, se muestran las líneas de intervención ordenadas según el número de actuaciones ejecutadas:

Volumen de actuaciones ejecutadas por cada una de las líneas de actuación del Eje 2: Bienestar y vida saludable



Fuente: elaboración propia

3.2.3. Igualdad e inclusión social

En el caso del eje de Acción social e igualdad estaban previstas un total de 21 actuaciones y el proceso de evaluación ha puesto de manifiesto que, finalmente, una de las actuaciones contempladas no ha llegado a ejecutarse, la de "Difusión de la Carta de los hombres vascos", promovida por Emakunde-Instituto Vasco de la Mujer, puesto que fue modificada por la campaña "Gizonok, esan eta egin".

Volumen de actuaciones ejecutadas respecto a las programadas en el Plan Operativo 2018, para el Eje 3

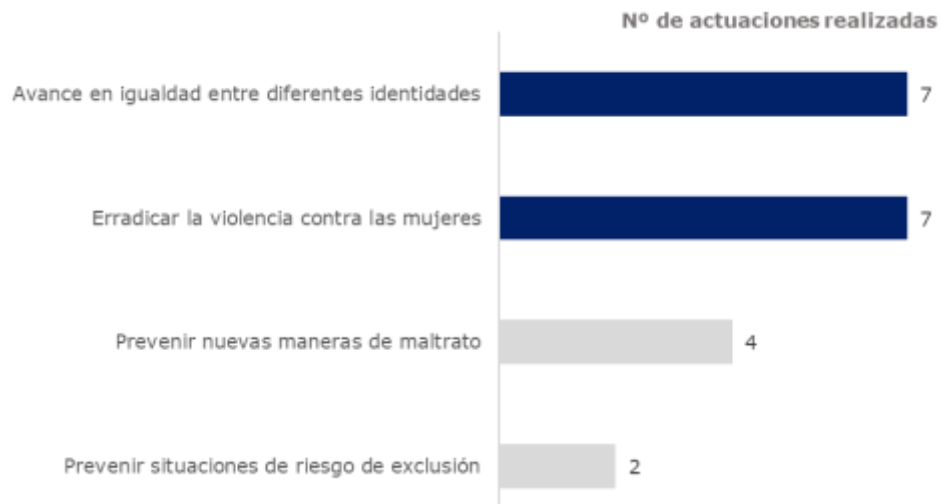


Fuente: elaboración propia

Poniendo el foco en los objetivos estratégicos de este eje, el mayor volumen de actuaciones se concentra por igual en el Avance en igualdad entre diferentes entidades - objetivo orientado a trabajar por lograr una igualdad real y

efectiva entre todas las personas jóvenes, independientemente de su orientación sexual y con especial foco en la lucha contra la violencia de género – y en *Erradicar la violencia contra las mujeres* – objetivo que pretende acabar con la violencia de las mujeres como una de las manifestaciones más graves de las desigualdades y discriminaciones de género-.

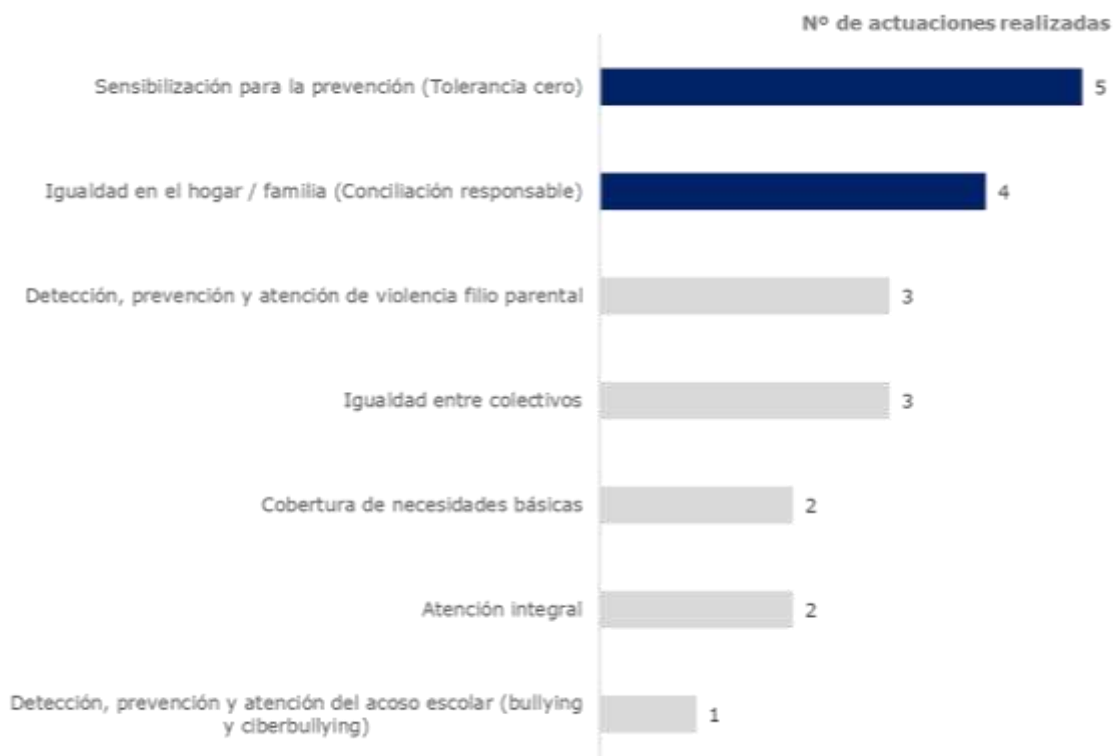
Volumen de actuaciones ejecutadas en cada uno de los objetivos estratégicos del Eje 3: Igualdad e inclusión social



Fuente: elaboración propia

Las líneas de intervención correspondientes a este eje arrojan resultados bastante dispares, siendo el número de actuaciones más relevante el correspondiente a *Sensibilización para la prevención (Tolerancia cero)* e *Igualdad en el hogar / familia (conciliación responsable)*. En el gráfico siguiente se muestra el desglose de número de actuaciones en las diferentes líneas de intervención:

Volumen de actuaciones ejecutadas por cada una de las líneas de actuación del Eje 3: Igualdad e inclusión social



Fuente: elaboración propia

Concretando la tipología de las cinco actuaciones que se han ejecutado en relación a la línea de *Sensibilización para la prevención (Tolerancia cero)*, se observa que dos de las mismas se refieren a programas formativos; otras dos actuaciones se concretan en otorgar ayudas económicas para la realización de estudios de Máster oficial en materia de género y, la última actuación *Campaña Beldur Barik de prevención de la violencia sexista con jóvenes*, comprende actividades de diversa índole como la convocatoria de un concurso, la organización de una jornada de encuentro o la promoción del uso del punto lila como símbolo de rechazo a la violencia contra las mujeres.

3.2.4. Participación y compromiso social

En este eje se ha realizado la totalidad de las 27 actuaciones que estaban previstas, de las cuales, un total de 20 corresponden al área o ámbito de participación, y 7 a consumo.

Volumen de actuaciones ejecutadas respecto a las programadas en el Plan Operativo 2018, para el Eje 4



Fuente: elaboración propia

Se observa que el 74% de las actuaciones puestas en marcha en el marco de este eje, se centran en dar respuesta al objetivo estratégico *Impulsar la comunicación, participación y conocimiento mutuo*.

Volumen de actuaciones ejecutadas en cada uno de los objetivos estratégicos del Eje 4: Participación y compromiso social



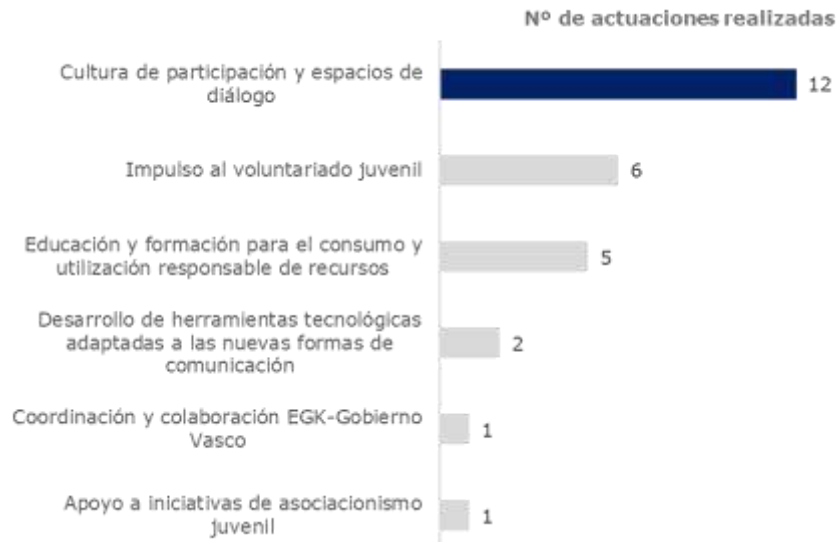
Fuente: elaboración propia

Con respecto a las líneas de actuación, el 44% de las actuaciones se orientan a promocionar la línea *Cultura de participación y espacios de diálogo*. Esta línea de actuación, que pretende sensibilizar al colectivo joven y dar a conocer los instrumentos y herramientas existentes en la CAE para la participación de los y las jóvenes, contempla en el año 2018 la siguiente tipología de actuaciones ejecutadas:

- Realización de estudios y análisis de investigación, dirigidos a conocer la opinión de las personas jóvenes en Euskadi en relación con diversas cuestiones (empleo, emancipación, contexto social)
- Implantación de herramientas y prestación de servicios de información y apoyo juvenil.
- Subvenciones para impulsar la red de equipamientos juveniles de la CAE en el ámbito local.

- Desarrollo de cursos a trabajadores/as en el ámbito de la juventud para adquirir conocimientos sobre los hábitos, comportamientos y vivencias de la juventud en el espacio digital.

Volumen de actuaciones ejecutadas por cada una de las líneas de actuación del Eje 4: Participación y compromiso social



Fuente: elaboración propia

3.2.5. Socialización

En este eje se han realizado las 32 actuaciones programadas en el Plan Operativo anual 2018, de las cuales el 40% corresponden al área o ámbito de cultura.

Volumen de actuaciones ejecutadas respecto a las programadas en el Plan Operativo 2018, para el Eje 5



Fuente: elaboración propia

Focalizando el análisis en los objetivos estratégicos a los que pretende dar respuesta este último eje del IV Plan Joven, se observa que el 40% de las actuaciones ejecutadas durante el año 2018 se han dirigido a *Impulsar el consumo de cultura y reforzar el interés por el desarrollo de actividades culturales para y por la juventud.*

Volumen de actuaciones ejecutadas en cada uno de los objetivos estratégicos del Eje 5: Socialización

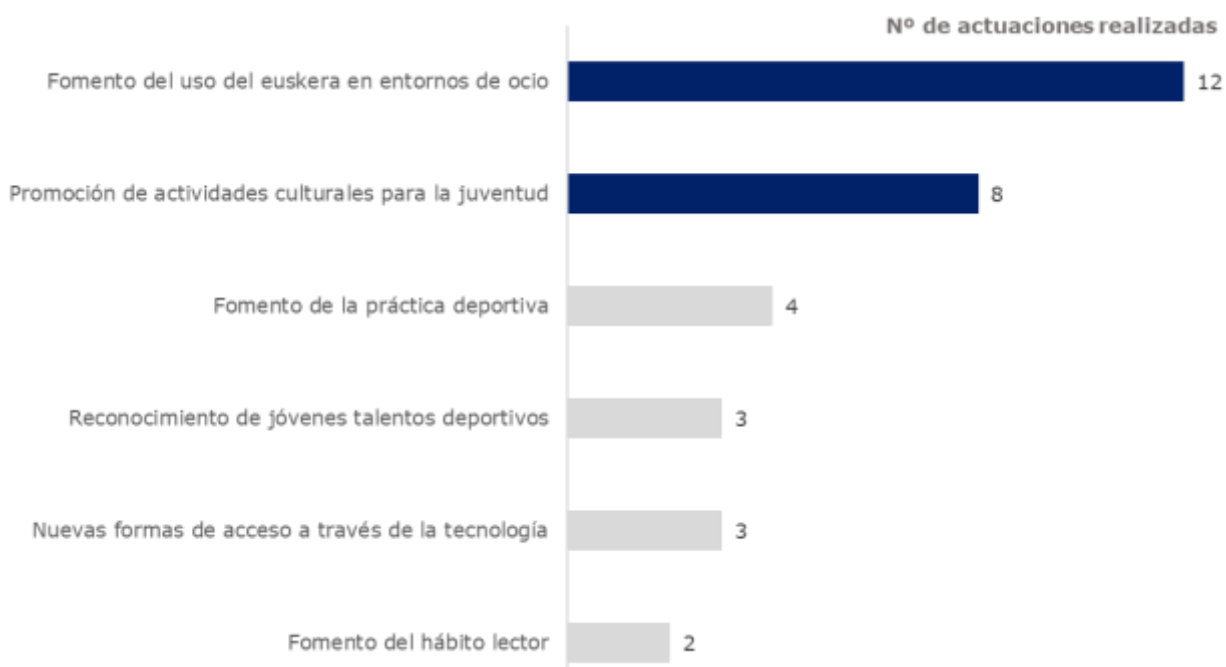


Fuente: elaboración propia

Con respecto a las líneas de actuación, el 37% de las actuaciones se orientan al *Fomento del uso del euskera en entornos de ocio*, con el objetivo de revertir la tendencia negativa observada en los últimos años que indica que los jóvenes euskaldunes entre 15 y 29 años emplean cada vez menos el euskera como lengua para relacionarse con sus amistades², contemplando, principalmente, la siguiente tipología de acciones:

- Subvenciones a entidades para el desarrollo de programas de ocio, publicaciones y aplicaciones y sitios web que fomenten el uso del euskera.
- Desarrollo de programas de actividades extra-escolares (colonias y/o campamentos).
- Realización de seminarios, jornadas u otro tipo de actividades de encuentro y comunicación.

Volumen de actuaciones ejecutadas por cada una de las líneas de actuación del Eje 5: Socialización



Fuente: elaboración propia

² Según el Observatorio Vasco de la Juventud, entre 2004 y 2016, el volumen de jóvenes de 15 a 29 años que emplean el euskera como primera lengua para comunicarse con sus amistades ha descendido en más de 10 puntos porcentuales, pasando del 48,5% al 38,1% (Fuente: Serie Juventud Vasca).

3.3. Ejecución presupuestaria de la programación 2018

En las siguientes líneas se analiza el nivel de desempeño del Plan Operativo anual ejecutado durante el año 2018 desde la perspectiva de adecuación al presupuesto inicialmente previsto.

El resultado del análisis efectuado indica que, una vez finalizado el ejercicio 2018, se ha ejecutado un 12% menos del presupuesto contemplado al comienzo del año, lo cual, puede ser justificado, en parte, por las actuaciones que finalmente no se han llegado a implementar.

Importe total ejecutado frente al total del presupuesto programado para el ejercicio 2018



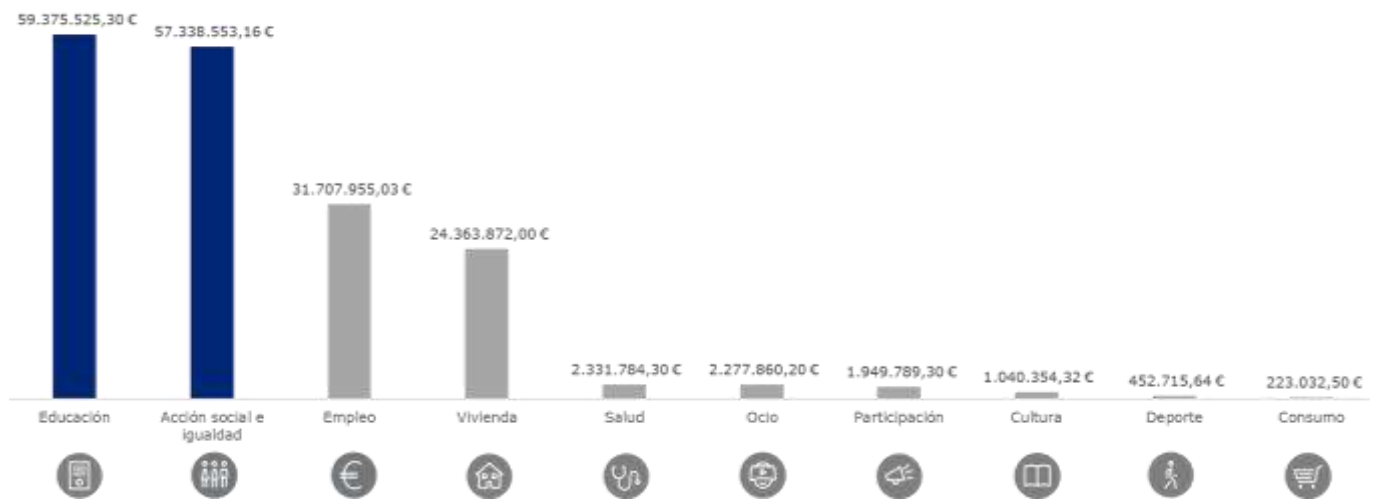
Fuente: elaboración propia

Desglosando el importe total ejecutado del presupuesto por cada uno de los ejes del IV Plan Joven, se observa que el eje de *Emancipación y Autonomía* concentra el mayor importe de gasto (63,7% del total ejecutado). Sin embargo, el gasto medio más elevado por actuación se refiere al eje de Igualdad e Inclusión social que, con únicamente 20 actuaciones, concentra el 31,6% del total del presupuesto ejecutado (2,8 millones de gasto medio por cada una de las actuaciones).

		181 M €	239 actuaciones
Eje 1	EMANCIPACIÓN Y AUTONOMÍA	115.447.352 €	133 actuaciones
Eje 2	BIENESTAR Y VIDA SALUDABLE	2.331.784 €	27 actuaciones
Eje 3	IGUALDAD E INCLUSIÓN SOCIAL	57.338.553 €	20 actuaciones
Eje 4	PARTICIPACION Y COMPROMISO SOCIAL	2.172.822 €	27 actuaciones
Eje 5	SOCIALIZACIÓN	3.770.930 €	32 actuaciones

Desglosando el presupuesto ejecutado por áreas o ámbitos de actuación, se observa que las áreas de educación y de acción social e igualdad concentran el 64,4% del importe total ejecutado.

Importe total ejecutado en el ejercicio 2018 por cada área de actuación



Fuente: elaboración propia

Por otro lado, comparando el gasto ejecutado frente al inicialmente presupuestado, el área de Consumo es la que concentra la mayor desviación (un 50% menos), seguida del área de empleo (cerca de un 35% menos).

A nivel de objetivos estratégicos, el mayor volumen de presupuesto ejecutado se corresponde con el objetivo *Prevenir situaciones de riesgo de exclusión*, perteneciente al área de Acción social e igualdad (24,9% del presupuesto total ejecutado), seguido por el objetivo *Igualdad de oportunidades en el sistema educativo*, del área de Educación (19,6% del presupuesto total ejecutado).

Gasto ejecutado frente al importe total presupuestado en el ejercicio 2018, para cada uno de los objetivos estratégicos



Fuente: elaboración propia

Comparando el gasto ejecutado frente al presupuesto inicialmente establecido en el caso de los objetivos estratégicos, la mayor desviación corresponde al objetivo *Más jóvenes con empleo de calidad*, con un 35% menos.

Siguiendo con el análisis, el siguiente gráfico presenta la comparativa a nivel de ejecución presupuestaria para las líneas de actuación del IV Plan Joven. Así, se observa, que la línea de *Cobertura de necesidades básicas*, enmarcada en el área de acción social e igualdad, concentra el 24,9% del gasto ejecutado en el año 2018.

Gasto ejecutado frente al importe total presupuestado en el ejercicio 2018, para cada una de las líneas de actuación



Fuente: elaboración propia

Sin embargo, la línea *Facilitar primeras experiencias laborales*, del área de empleo, presenta una desviación del 35% si se compara el gasto efectuado en poner en marcha las actuaciones contempladas por esta línea con el presupuesto inicialmente programado.

Poniendo el foco en las actuaciones ejecutadas, se observa como diez de las mismas concentran el 73% del presupuesto total ejecutado, resultando además notorio que la actuación referida a la *Percepción de la Renta de Garantía de Ingresos y Prestación Complementaria para la Vivienda* representa el 32% del total del gasto.

Dirección y Denominación de la actuación	Presupuesto Ejecutado (€)
Lanbide	58.449.906,8€
Percepción de la Renta de Garantía de Ingresos y Prestación Complementaria para la Vivienda	44.722.018,0€
Formación en centros privados y públicos dirigida a las personas desempleadas	5.317.916,0€
Contratación jóvenes entidades locales. Plan Operativo Empleo Juvenil 2014-20 Garantía Juvenil	4.952.950,0€
Acciones locales de promoción de empleo	3.457.022,8 €
Política y Coordinación Universitaria	26.858.579,2 €
Convocatoria de beca general universitaria, de beca para estudiantes con especiales dificultades de movilidad y de beca de excelencia académica.	26.858.579,2 €
Planificación y Procesos Operativos de Vivienda	24.360.000,0 €
Incrementar el porcentaje de viviendas de alquiler adjudicadas a jóvenes	24.360.000,0 €
Política Familiar y Diversidad	11.273.094,9€
Línea de ayudas a familias por conciliación de la vida familiar y laboral.	7.255.794,9 €
Líneas de ayudas a familias por hijos/as a cargo.	4.017.300,0 €
Investigación	10.354.703,2 €
Facilitar el acceso, permanencia y finalización de los estudios, principalmente postobligatorios, mediante becas y planes de estudios compatibles con el trabajo	10.354.703,2€
Total	131.296.284,2€

En último término, la tabla presentada en la siguiente página analiza la comparativa del gasto ejecutado frente al presupuesto previsto, desglosado por cada uno de los Departamentos y direcciones y Entidades/Organismos de Gobierno Vasco responsables de ejecutar el Plan Operativo anual 2018.

En relación a la cifra de presupuesto programado, en aquellos casos en que aparece sin importe, esta situación es fruto de la dificultad expresada por la Dirección para poder estimar el importe de gasto destinado al colectivo joven, bien porque sus actuaciones están dirigidas a la población en general o porque dan cobertura a otro tipo de colectivos destinatarios, de los cuales no se tiene información sobre el volumen de beneficiarios/as.

Departamentos, direcciones y otras entidades del Gobierno Vasco	Presupuesto Programado (€)	Presupuesto Ejecutado(€)
Lehendakaritza	1.414.746,86 €	1.317.800,68 €
Gobierno Abierto	36.300 €	36.300 €
Relaciones Exteriores	115.800 €	112.000 €
Víctimas y Derechos Humanos	400.000 €	400.000 €
Comunidad Vasca en el Exterior	51.600 €	51.600 €
Gogora	135.090,54 €	135.090,54 €
Agencia Vasca de Cooperación al Desarrollo	212.000 €	212.000 €
Emakunde – Instituto Vasco de la Mujer	463.956,32 €	370.810,14 €
Desarrollo Económico e Infraestructuras	10.318.983,63 €	5.675.330,19 €
Agricultura y Ganadería	526.500 €	-
Desarrollo Rural y Litoral y Políticas Europeas	518.860 €	610.388 €
Emprendimiento, Innovación y Sociedad de la información	2.250.000 €	23.460 €
Internacionalización	2.571.738 €	1.437.936,42 €
Pesca y Acuicultura	233.815 €	233.815 €
Planificación del Transporte	446.674,75	223.032,5 €
Tecnología y Estrategia	2.462.500 €	2.114.952,8 €
Calidad e Industrias Alimentarias	1.308.805,88 €	1.031.745,47 €
Empleo y Políticas Sociales	103.163.494,31 €	84.575.912,63 €
Juventud	7.320.064 €	5.706.447,9 €
Lanbide	73.761.929,29 €	66.276.691,91 €
Política Familiar y Diversidad	16.897.789,75 €	11.833.920,82 €
Servicios Sociales	5.183.711,27	758.852 €
Medio Ambiente, Planificación Territorial y Vivienda	24.969.944 €	25.191.944 €
Patrimonio Natural y Cambio Climático	1.629.944,00 €	831.944,00 €
Planificación y Procesos Operativos de Vivienda	23.340.000,00 €	24.360.000,00 €
Educación	59.422.905 €	57.770.955,09 €
Centros y Planificación	Capítulo 1	Capítulo 1
Innovación Educativa	11.624.646 €	10.503.557,77 €
Investigación	14.233.944 €	12.639.843,23 €
Política y Coordinación Universitaria	33.048.000 €	34.111.239,09 €
Tecnología y Aprendizajes Avanzados	516.315 €	516.315 €
Salud	1.907.466 €	2.051.546 €
Osakidetza	744.546 €	726.546 €
Salud Pública y Adicciones	1.162.920 €	1.325.000 €
Turismo, Comercio y Consumo	433.050 €	57.211,70 €
Comercio	408.050 €	57.211,70 €
Kontsumobide	-	-
Turismo y Hostelería	25.000 €	-
Cultura y Política Lingüística	4.215.603,88 €	3.940.529,52 €
Actividad Física y Deportes	424.700 €	424.700 €
Investigación Lingüística y Coordinación	354.400 €	398.553 €
Normalización Lingüística de las AAPP	831.300 €	831.300 €
Patrimonio Cultural	309.000 €	306.769,32
Promoción de la cultura	1.176.196,68 €	931.200 €
Promoción del Euskera	1.120.007,2 €	1.048.007,2 €
Seguridad	331.043,7 €	254.211,94 €
Coordinación de la Seguridad	-	-
Ertzaintza	-	-
Juego y Espectáculos	-	38.211,94 €
Tráfico	331.043,7 €	216.000 €
Trabajo y Justicia	421.000 €	226.000 €
Economía Social	415.000 €	220.000 €
OSALAN-Instituto Vasco de Seguridad y Salud Laborales	6.000 €	6.000 €
Total	206.598.147,38 €	181.061.441,75 €

3.4. Grado de cobertura

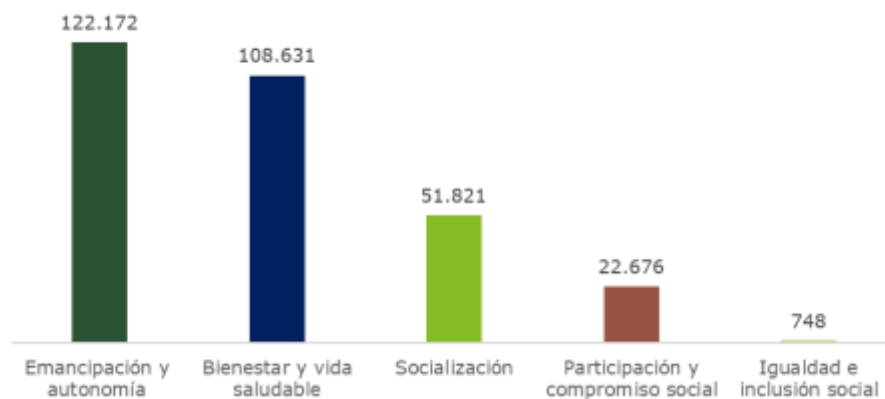
El IV Plan Joven, en su primer año de implementación, ha ejecutado cerca de un 65% de actuaciones, las cuales han sido diseñadas para beneficiar al colectivo de personas jóvenes, no contemplando otro tipo de destinatarios/as.

El Plan Operativo anual del ejercicio 2018 ha permitido beneficiar al menos a un total de 1.089.765 personas, de las cuales **306.048 pertenecen al colectivo de población joven³**.

Desglosando este último dato en función de los ejes del IV Plan Joven, se observa como el eje *Emancipación y Autonomía* es el que consigue alcanzar un mayor volumen de población joven (cerca del 25%).



Volumen de personas jóvenes beneficiarias por cada uno de los ejes de actuación del IV Plan Joven



Fuente: elaboración propia

Analizando el perfil del colectivo joven beneficiario, el 21% de personas beneficiarias han sido mujeres⁴.

En base a la información facilitada sobre los beneficiarios de cada actuación ejecutada en 2018, en la siguiente tabla se observan las actuaciones con mayor número de personas beneficiarias jóvenes:


Actuaciones con alto volumen de personas beneficiarias jóvenes	Número de personas beneficiarias
Campaña anual Gazte Txartela	49.091
Elaboración y difusión de una agenda escolar con mensajes de igualdad.	40.000
Programa Prevención desde la Comunicación	33.336
Programas de prevención universal.	31.727
Programa menores y alcohol.	30.120
Campañas sobre conductas de riesgo vial y sus consecuencias (velocidad, alcohol y drogas o dispositivos de seguridad) dirigidas a adolescentes y jóvenes de centros escolares	19.778
Programa de Bonos Elkarrekin	16.259
Realizar actividades formativas por parte de las Policías Locales dirigidas a reducir la siniestralidad en el tráfico.	11.173
Exención de precios públicos universitarios en diferentes situaciones:	10.155
Talleres formativos en diversas áreas	8.693
Total	250.332

³ La cifra del total de beneficiarios/as se obtiene de la suma de los datos de cobertura aportados en un total de 135 actuaciones. Esto es, sólo en el 56,5% de las actuaciones ejecutadas en 2018 se procede a aportar datos que permitan medir de manera cuantificada el volumen total de personas beneficiarias.

⁴ El desglose por género de personas beneficiarias, sólo se ha facilitado para 74 actuaciones de las 239 ejecutadas en el año 2018.

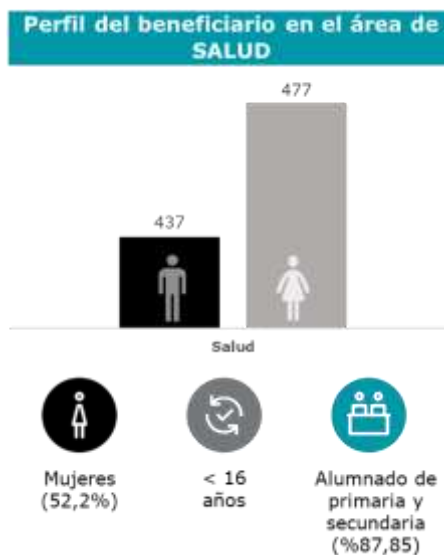
A continuación, se analiza el perfil del colectivo joven beneficiario por cada una de las áreas de actuación del IV Plan Joven, correspondiente a las actuaciones ejecutadas en 2018.

3.4.1. Emancipación y autonomía



Fuente: elaboración propia

3.4.2. Bienestar y vida saludable



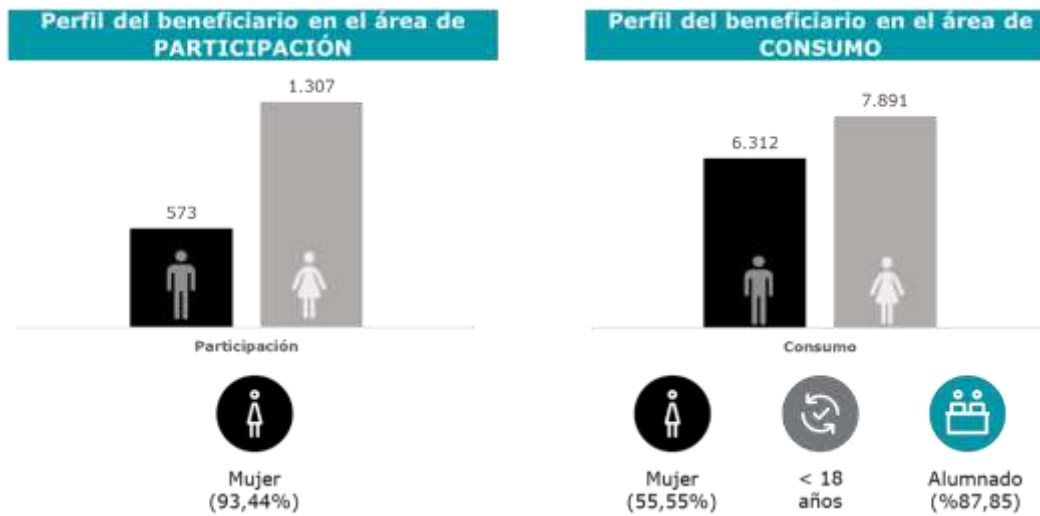
Fuente: elaboración propia

3.4.3. Igualdad e inclusión social




Fuente: elaboración propia

3.4.4. Participación y compromiso social



Fuente: elaboración propia

3.4.5. Socialización

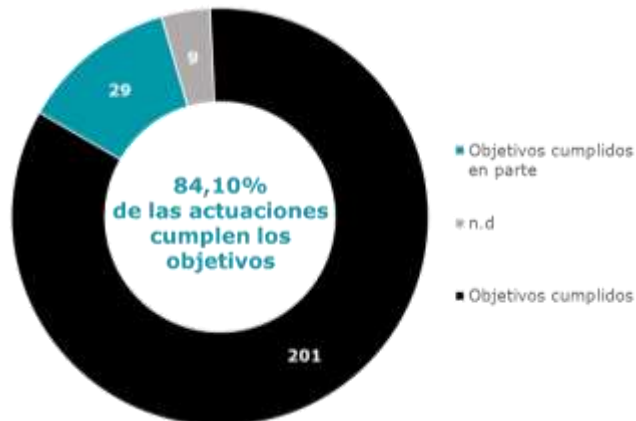


Fuente: elaboración propia

3.5. Grado de cumplimiento de los objetivos previstos 2018

El Plan Operativo anual 2018 presenta un **alto nivel de eficacia** como demuestra el hecho de que **más del 84% de la actuaciones ejecutadas cumplen con los objetivos fijados**⁵.

Grado de eficacia en el cumplimiento de los objetivos fijados en la programación anual 2018 del IV Plan Joven



Fuente: elaboración propia

⁵ Es preciso apuntar que, en las fichas de evaluación, se ha proporcionado información sobre el cumplimiento o no de los objetivos para el 96,2% de las acciones desarrolladas. Por tanto, se desconoce si en el porcentaje de actuaciones restante, a pesar de haberse ejecutado la actuación, se está dando respuesta, en parte o en su totalidad, a los objetivos planteados.

Volumen de actuaciones ejecutadas en función del grado de cumplimiento de los objetivos establecidos en la programación anual 2018



Fuente: elaboración propia

Por otro lado, cabe mencionar que **el 12% de las actuaciones ejecutadas cumple en parte los objetivos** establecidos en la programación anual.

Únicamente se ha podido recabar información que permita cualificar las causas que han determinado este cumplimiento parcial para un total de tres actuaciones. Así, dos de las mismas se encuentran todavía en ejecución y por ello no se puede proceder a considerar cumplidos los objetivos en su totalidad; en el tercer caso, se argumenta un cumplimiento parcial debido a que el público beneficiario real de la actuación no ha sido exclusivamente el colectivo joven, tal y como se pretendía inicialmente.

Por lo que respecta a la contribución de la programación 2018 a la consecución de los valores meta fijados para la vigencia del IV Plan Joven, también, cabe destacar que un total de **109 actuaciones alcanzan el valor meta** fijado para el 2018 en los indicadores magnitud, de las cuales, además, el 54% superan dicho valor.

3.6. Nivel de corresponsabilidad o colaboración con agentes externos

El Programa Operativo anual ejecutado en el ejercicio 2018 muestra un **nivel de colaboración intermedio**, ya que un 46,38% de las acciones desarrolladas han contado con la colaboración de diferentes instituciones para su implementación.

No obstante, en las fichas de evaluación de actuaciones empleadas como fuente de información para el presente informe no se especifica el grado de participación de estos agentes externos en la ejecución de las actuaciones del Plan; esto es, se desconoce si han ejercido un rol de agente corresponsable - con capacidad para la toma de decisiones y responsabilidad en cuanto a la rendición de cuentas acerca de los resultados finalmente obtenidos - o, por el contrario, han jugado un papel de prestadores de apoyo o colaboración en la ejecución.

Volumen de actuaciones ejecutadas con la colaboración de otros agentes



La relación de agentes colaboradores en el desarrollo de las actuaciones ejecutadas en 2018 puede agruparse en las siguientes categorías o tipos:

- Entidades locales
- Diputaciones y otras entidades forales
- Otros organismos, entidades de la Administración autonómica
- AAPP y entidades europeas
- Asociaciones y clubes
- ONGs, Fundaciones y otras entidades del tercer sector
- Instituciones educativas (Universidad, centros FP y centros escolares)
- Centros de empleo
- Empresas
- Centros de innovación y emprendimiento
- Centros de investigación

En esta línea, y tal y como puede observarse a continuación, las instituciones que han colaborado y/o contribuido en el desarrollo de las acciones con las diferentes direcciones del Gobierno Vasco son las siguientes:



En la siguiente tabla se han clasificado las actuaciones con mayor transversalidad, con el objetivo de visibilizar las actuaciones con mayor nivel de colaboración o coordinación para ejecutar cada una de las acciones, indicando los agentes e instituciones que han tomado parte en las mismas:

Actuaciones con mayor número de instituciones colaboradoras
Acciones sobre parentalidad positiva
<ul style="list-style-type: none"> • Etxadi • Departamento de Psicología Evolutiva de la UPV • Osakidetza • Ayuntamientos • Diputaciones
Ayuda económica a mujeres víctimas de violencia de género.
<ul style="list-style-type: none"> • Lanbide (Dpto. Empleo y Políticas Sociales) • Dirección de Justicia (Dpto. Trabajo y Justicia) • Servicios sociales municipales (Ayuntamientos) • Servicios sociales forales (Diputaciones Forales) • SEPE • Asociaciones de mujeres y contra la violencia de género • Profesionales que atienden a estas mujeres.
Campaña Beldur Barik de prevención de la violencia sexista con jóvenes.
<ul style="list-style-type: none"> • Diputaciones Forales de los tres territorios • Eudel • UPV/EHU, • Departamento de Educación • Dirección de Juventud • EITB
Campaña de sensibilización 8 de marzo.
<ul style="list-style-type: none"> • Todos los Dptos. del GV, • Centros escolares • Bibliotecas • Casas de cultura • Centros cívicos • Centros de salud
Estudio de incorporación a la vida laboral - FP y Universidades
<ul style="list-style-type: none"> • Lanbide, Servicio Vasco de Empleo • Viceconsejería de Formación Profesional del Gobierno Vasco • Consejo Social de la UPV/EHU • Universidad Pública del País Vasco (UPV/EHU) • Universidad de Deusto • Mondragon Unibertsitatea
Gaztenpresa
<ul style="list-style-type: none"> • Lanbide • Departamento de Empleo y Políticas Sociales • Fondo de Inversión Europeo • Fondo Social Europeo • Corporación Mondraaón

A lo largo de las siguientes páginas, se presentan a modo resumen los principales resultados de las actuaciones programadas y ejecutadas a lo largo del ejercicio 2018, organizadas por cada uno de los ejes y áreas de actuación a los que dan respuesta.

En color gris, se han sombreado aquellas actuaciones inicialmente no contempladas en el momento de aprobación del Plan operativo 2018 pero que, a lo largo del ejercicio, han ido incorporándose a dicha programación anual.

Por otro lado, en algunas actuaciones, no ha resultado posible obtener información sobre el presupuesto finalmente ejecutado y/o el valor alcanzado con respecto al indicador magnitud establecido debido a alguna de las siguientes causas:

- En el momento de realización de la evaluación de seguimiento, la actuación se encontraba en ejecución por lo que no se disponía de información final sobre sus resultados.
- La actuación se encuentra enmarcada en un programa más amplio, que contempla a su vez otras actuaciones paralelas, y no se dispone de información desglosada sobre los resultados de cada una de las mismas.
- Debido al carácter y tipología de la actuación, resulta complejo recabar información o realizar una estimación fiable en cuanto al grado de cobertura y alcance de la misma (ej. campañas de publicidad, campañas de movilización ciudadana, etc.)

EJE 1

Emancipación y Autonomía



AREA 1: Empleo

EJE 1. EMANCIPACIÓN Y AUTONOMÍA							
€ ÁREA 1: EMPLEO							
Objetivo estratégico : Mayor acercamiento y velocidad en el transito del ámbito educativo- ámbito laboral							
Línea de intervención: Adecuar la formación a la demanda del mercado laboral							
Denominación de la actuación	Iniciativa prioritaria	Estado de realización	Cumplimiento de objetivos	Presupuesto Ejecutado 2018	Indicador de magnitud	Valor objetivo	Valor alcanzado
Subvención nominativa a la Universidad de Mondragón (Información y orientación profesionales)	★	✓	●	-	Nº de jóvenes atendidos/as	250	168
Subvención nominativa a la Universidad de Deusto (Información y orientación profesionales)	★	✓	●	-	Nº de jóvenes atendidos/as	450	402
Subvención Nominativa a la Universidad del País Vasco/EHU (Información y orientación profesionales)	★	✓	●	-	Nº de jóvenes atendidos/as	750	760
Estudio de incorporación a la vida laboral - FP y Universidades	★	✓	●	36.000 €	Nº de informes/estudios elaborados	92	96
Línea de intervención: Desarrollo integral del sistema de formación dual							
Denominación de la actuación	Iniciativa prioritaria	Estado de realización	Cumplimiento de objetivos	Presupuesto Ejecutado 2018	Indicador de magnitud	Valor objetivo	Valor alcanzado
Selección de las titulaciones para la Formación Dual Universitaria	★	✓	●	2.661.000 €	0	-	-
Programa Hezibi: Formación y trabajo en alternancia para jóvenes	★	✓	●	2.280.000 €	Personas contratadas incluidas en el programa Hezibi	1000	1006
Objetivo estratégico: Más jóvenes con empleo de calidad							
Línea de intervención: Facilitar primeras experiencias laborales							
Denominación de la actuación	Iniciativa prioritaria	Estado de realización	Cumplimiento de objetivos	Presupuesto Ejecutado 2018	Indicador de magnitud	Valor objetivo	Valor alcanzado
Contratación en prácticas de menores de 35 años en el exterior		✓	●	26.200,00 €	Nº de contratos de prácticas a jóvenes	80	2
Becas de Internacionalización. Becas de formación en el ámbito de la internacionalización, que incluyen prácticas en empresas.		✓	●	304.936 €	Nº de becas concedidas	100	74
Becas "Global Training" para realizar prácticas en empresas y organismos en el extranjero.	★	✓	●	1.133.000 €	Nº de entidades capacitadas	7	7
Lehen Aukera	★	✓	●	830.399,08 €	Nº total de contratos realizados a jóvenes	880	309
Becas de tránsito	★	✓	●	3.200.000 €	Número de becas	1.600	939
Convenio de Colaboración entre el Departamento de Turismo, comercio y consumo del Gobierno Vasco y el Departamento de Turismo de la Facultad de Ciencias Sociales y Humanas de la Universidad de Deusto para la realización de prácticas de formación del alumnado de las mismas.		✓	●	Sin imputar	Número de prácticas realizadas	12	12
Becas de especialización de profesionales en el área de Acción Exterior		✓	●	112.000 €	Nº de becas convocadas	8	8
Becas de acercamiento al sector y empresas agroalimentarias		✓	●	-	Número de personas participantes	35	35
Línea de ayudas a la contratación por cuenta ajena (enfoco LEADER)		✓	●	29.900 €	Número de empleos (jóvenes) creados	6	5
Línea de ayudas a la creación neta de empleo en zonas rurales no-Leader		✓	●	23.240 €	Número de empleos (jóvenes) creados	4	5

Línea de intervención: Impulso a la contratación de personas jóvenes con experiencia							
Denominación de la actuación	Iniciativa prioritaria	Estado de realización	Cumplimiento de objetivos	Presupuesto Ejecutado 2018	Indicador de magnitud	Valor objetivo	Valor alcanzado
Guía sobre modalidades de contratación, incorporación de las ayudas específicas dirigidas a jóvenes y especialmente a mujeres jóvenes.		✓	●	2.640 €	Numero de actualizaciones de la guía	6	6
Ayudas al retorno juvenil, destinadas a la contratación de personas jóvenes en centros de trabajo radicados en la CAPV.	★	✓	●	64.250 €	Número de personas jóvenes desempleadas contratadas	226	6
Contratación jóvenes entidades locales. Plan Operativo Empleo Juvenil 2014-20 Garantía Juvenil	★	✓	●	4.952.950 €	Nº de jóvenes contratados	400	258
Acciones locales de promoción de empleo	★	✓	●	3.457.022,82 €	Número Ayuntamientos y/o Mancomunidades que presentan proyectos	30	45
Contrato para el retorno a la educación y / o formación para el empleo de menores de 30 años	★	✓	●	-	Nº de personas atendidas en procesos de acompañamiento	2000	2000
Línea de intervención: Mejora de las oportunidades de empleo de las personas jóvenes							
Denominación de la actuación	Iniciativa prioritaria	Estado de realización	Cumplimiento de objetivos	Presupuesto Ejecutado 2018	Indicador de magnitud	Valor objetivo	Valor alcanzado
Encomienda de Gestión con centros públicos de formación profesional de titularidad jurídica de Gobierno Vasco/Departamento de Educación	★	✓	●	936.000 €	Nº de personas jóvenes formadas	800	785
Contrato de relevo	★	✓	●	276.000 €	Nº de contratos de relevo	28	46
Ayudas a la contratación indefinida de personas con discapacidad en empresas ordinarias	★	✓	●	34.925,63 €	Número de contratos indefinidos de trabajadores/as con discapacidad en empresa ordinaria a subvencionar por Lanbide	200	150
Línea de intervención: Capacitación orientada a la mejora de condiciones de empleabilidad							
Denominación de la actuación	Iniciativa prioritaria	Estado de realización	Cumplimiento de objetivos	Presupuesto Ejecutado 2018	Indicador de magnitud	Valor objetivo	Valor alcanzado
Formación jóvenes baja cualificación 2018-2021	★	✓	●	-	Nº de jóvenes formados/as	195	195
Presentación en el Clúster 4Gune el primer Aula Empresa-Universidad en el marco de la Estrategia Vasca Universidad- Empresa 2022 y fruto del acuerdo con AIC Automotive Intelligent Center.	★	✓	●	100.000 €	Nº de participantes	30	0
Formación para el empleo (ámbito agrario y marítimo-pesquero)	★	✓	●	-	Número de participantes	4.053	4.053
ITSASORATU	★	✓	●	-	Nº de jóvenes participantes	28	25
Línea de intervención: Información y orientación socio-laboral							
Denominación de la actuación	Iniciativa prioritaria	Estado de realización	Cumplimiento de objetivos	Presupuesto Ejecutado 2018	Indicador de magnitud	Valor objetivo	Valor alcanzado
Fundación Novia Salcedo		✓	●	-	Nº de jóvenes	50	321
Orientación (general y colectivos en desventaja)	★	✓	●	-	Nº de jóvenes atendidos/as	2700	0
GazteBizHitza		✓	●	74.265 €	Nº de visitas a páginas web	180.000	175.582


Línea de intervención: Fomento de oportunidades laborales para personas jóvenes en sectores estratégicos de la CAE							
Denominación de la actuación	Iniciativa prioritaria	Estado de realización	Cumplimiento de objetivos	Presupuesto Ejecutado 2018	Indicador de magnitud	Valor objetivo	Valor alcanzado
Programa de becas para formación de técnicas y técnicos de gestión de la distribución comercial	★	✓	●	57.211,70 €	Nº de becarios/as	29	12
Proyectos de mediación e innovación cultural y social (Convocatoria Bitartez). Kultura- eta gizarte-arloetako bitartekotza eta berrikuntza-proiektuak (Bitartez deialdia).	★	✓	●	66.000 €	Número de subvenciones concedidas / Eman den dirulaguntza kopurua	-	17
Dantzan Bilaka Programa, koreografi sorkuntzarako tailerrak eta erakustaldiak. Programa Dantzan Bilaka de talleres y muestras para la creación coreográfica.	★	✓	●	-	Burururiko dantza tailer eta erakustaldiak	-	9
Becas para la realización de estudios en los Institutos Politécnico Marítimo- Pesquero de Pasaia, Ondarroa y Bermeo		✓	●	133.815 €	Nº de becas concedidas	122	150
Producción audiovisual: Ayudas a la producción de cortometrajes. Ikus-entzunezkoen ekoizpena: film laburrak ekoizteko laguntzak.		✓	●	160.000 €	Nº de jóvenes beneficiarios/as.	-	13
Programas de fomento de las artes escénicas: Formación de profesionales del teatro (integral y específica) y Formación de profesionales de la danza. Arte eszenikoak sustatzeko programak: Antzerkiko profesionalen prestakuntza (integrala eta zehatza) eta Dantzako profesionalen prestakuntza.		✓	●	158.000 €	Nº de ayudas concedidas	-	16
Línea de intervención: Formación para la activación							
Denominación de la actuación	Iniciativa prioritaria	Estado de realización	Cumplimiento de objetivos	Presupuesto Ejecutado 2018	Indicador de magnitud	Valor objetivo	Valor alcanzado
Formación en centros privados y públicos dirigida a las personas desempleadas	★	✓	●	5.317.916 €	Nº de jóvenes formados/as	3500	1623
Programación formativa para la capacitación agraria, alimentaria y marítimo-pesquera 2018-2020	★	✓	●	50.049 €	Nº de personas jóvenes formadas	50	49
Acciones formativas con compromiso de contratación	★	✓	●	702.000 €	Nº de jóvenes formados/as	200	218
Objetivo estratégico: Mejora de las condiciones laborales en la juventud							
Línea de intervención: Información y comunicación							
Denominación de la actuación	Iniciativa prioritaria	Estado de realización	Cumplimiento de objetivos	Presupuesto Ejecutado 2018	Indicador de magnitud	Valor objetivo	Valor alcanzado
Plan para la promoción de la prevención de riesgos laborales en Educación primaria y secundaria.	★	✓	●	-	Nº de visitas a la página web	-	6412
Línea de intervención: Reducción de la siniestralidad							
Denominación de la actuación	Iniciativa prioritaria	Estado de realización	Cumplimiento de objetivos	Presupuesto Ejecutado 2018	Indicador de magnitud	Valor objetivo	Valor alcanzado
Visitas del alumnado a Osalan para recibir información y documentación sobre Prevención de Riesgos Laborales.	★	✓	●	Recursos propios	Nº de alumnos y alumnas de FP y universitarios que visitan las instalaciones de OSALAN	200	185
Proyecto ADI	★	✓	●	6.000,00 €	Nº de centros de FP participantes	-	5

Objetivo estratégico: Más personas jóvenes emprendedoras							
Línea de intervención: Impulso de vocaciones emprendedoras							
Denominación de la actuación	Iniciativa prioritaria	Estado de realización	Cumplimiento de objetivos	Presupuesto Ejecutado 2018	Indicador de magnitud	Valor objetivo	Valor alcanzado
Incorporar en el Mapa de Ayudas al Emprendimiento, las ayudas específicas dirigidas a jóvenes y especialmente a mujeres jóvenes.	★	✓	●	-	Grado de cumplimiento de la actuación: 0-100	100	100
Cultura emprendedora	★	✓	●	-	Nº de participantes	207	207
Servicio de apoyo integral a personas emprendedoras: Programas GAZTENEK 2020 y GEROA	★	✓	●	-	Nº de personas emprendedoras de apoyo con los programas GAZTENEK 2020 y GEROA	293	293
Línea de intervención: Apoyo a iniciativas emprendedoras							
Denominación de la actuación	Iniciativa prioritaria	Estado de realización	Cumplimiento de objetivos	Presupuesto Ejecutado 2018	Indicador de magnitud	Valor objetivo	Valor alcanzado
Programa EKINTZAILE, con apoyo de los CEIs		✓	●	23.460 €	Nº de aprobados en EK y BK	110	169
Fondo de Capital Riesgo para proyectos emprendedores. BASQUEFONDO		✓	●	-	Nº de empresas apoyadas	10	10
Ayudas estructurales para el acceso de jóvenes profesionales a la propiedad de buques pesqueros		✓	●	100.000 €	Nº de ayudas concedidas	1	1
Gaztenpresa		✓	●	42.000 €	Empresas creadas	132	134
Ayudas al emprendimiento	★	✓	●	657.800 €	Nº de jóvenes promotores	225	317
Seguimiento y análisis de las Becas de Tránsito y Becas de Emprendizaje		✓	●	-	Grado de cumplimiento de la actuación: 0-100	100	0
Becas de emprendizaje	★	✓	●	420.000,00 €	Nº de jóvenes beneficiarios de las becas	150	143
Línea de ayudas a la diversificación económica en zonas rurales no-Leader		✓	●	41.688 €	Nº de proyectos de personas jóvenes apoyados	0,25	0,5
Línea de ayudas a empresas en zonas rurales no-Leader		✓	●	445.060 €	Nº de proyectos de personas jóvenes apoyados	6	7
Línea de ayudas 'start-up' (enfoque LEADER)		✓	●	70.500 €	Nº de proyectos de personas jóvenes apoyados	6	10
Línea de intervención: Emprendizaje y Economía Social							
Denominación de la actuación	Iniciativa prioritaria	Estado de realización	Cumplimiento de objetivos	Presupuesto Ejecutado 2018	Indicador de magnitud	Valor objetivo	Valor alcanzado
Programa de Emprendimiento Social	★	✓	●	50.000 €	Número de empresas creadas	10	4
Emprendimiento social	★	✓	●	70.000 €	Número de porcentaje de personas beneficiadas	70	100
Programa Junior Cooperativas	★	✓	●	-	Nº de empresas beneficiadas	1	0
Cursos de formación y difusión de la economía social para jóvenes	★	✓	●	100.000 €	Nº de jóvenes trabajadores/as de empresas de economía social, alumnado universitario y de ESO	300	400

Objetivo estratégico: Inclusión laboral de jóvenes en riesgo de exclusión							
Línea de intervención: Mejora de la formación/ cualificación							
Denominación de la actuación	Iniciativa prioritaria	Estado de realización	Cumplimiento de objetivos	Presupuesto Ejecutado 2018	Indicador de magnitud	Valor objetivo	Valor alcanzado
Red de mediadores de Formación	★	✓	●	516.315 €	Grado de cumplimiento de la actuación: 0-100	100	100
Proyectos singulares de inserción socio-laboral para personas trabajadoras ocupadas y desempleadas con dificultades de acceso al empleo o mantenimiento del mismo.	★	✓	●	1.807.747 €	Nº de persons jóvenes beneficiadas	1.200	1.227
Programa de apoyo a la creación y sostenimiento de Empresas de Inserción	★	✓	●	147.664 €	Nº de jóvenes en puestos de Empresas de Inserción.	50	29
Línea de intervención: Orientación y Acompañamiento específico							
Denominación de la actuación	Iniciativa prioritaria	Estado de realización	Cumplimiento de objetivos	Presupuesto Ejecutado 2018	Indicador de magnitud	Valor objetivo	Valor alcanzado
Empleo con apoyo como medida de integración de personas con discapacidad en el mercado ordinario de trabajo		✓	◐	-	Nº de personas con discapacidad contratadas	200	150
Programa Hemen: orientación y acompañamiento a jóvenes extranjeros. (Subvención Nominativa a CEAR)	★	✓	●	30.000 €	Nº de jóvenes (18-23 años) participantes	140	140
Grupo de trabajo LGTBI + Lanbide por la no discriminación laboral del colectivo LGTBI.	★	✓	○	-	Acuerdos alcanzados	1	0



AREA 2: Vivienda

EJE 1. EMANCIPACIÓN Y AUTONOMÍA							
 ÁREA 2: VIVIENDA							
Objetivo estratégico: Más opciones de acceso a la vivienda para el colectivo joven							
Línea de intervención: Desarrollo de nuevas fórmulas y medidas orientadas a favorecer el alquiler juvenil							
Denominación de la actuación	Iniciativa prioritaria	Estado de realización	Cumplimiento de objetivos	Presupuesto Ejecutado 2018	Indicador de magnitud	Valor objetivo	Valor alcanzado
Incrementar el porcentaje de viviendas de alquiler adjudicadas a jóvenes	★	✓	●	24.360.000,00 €	-	-	-
Análisis y redacción de la investigación "Juventud y emancipación en Euskadi 2017"		✓	●		Grado de cumplimiento de la actuación: 0-100	100	100
Impulsar nuevos programas y promover proyectos piloto en programas ya estudiados.	★	✓	●	-	-	-	-
Elaboración y difusión de la investigación "El coste de la emancipación residencial 2017"		✓	●	3.872 €	Grado de cumplimiento de la actuación: 0-100	100	0



AREA 3: Educación

EJE 1. EMANCIPACIÓN Y AUTONOMÍA							
ÁREA 3: EDUCACIÓN							
Objetivo estratégico: Educar en valores							
Línea de intervención: Paz y Convivencia							
Denominación de la actuación	Iniciativa prioritaria	Estado de realización	Cumplimiento de objetivos	Presupuesto Ejecutado 2018	Indicador de magnitud	Valor objetivo	Valor alcanzado
Programa de Bonos Elkarrekin	★	✓	●	350.000 €	Grado de cumplimiento de la actuación: 0-100	100	100
Desarrollo de iniciativas o programas de educación en valores y habilidades para la vida dirigida a la infancia y la adolescencia		✓	●	15.488 €	Número de beneficiarios/as de las iniciativas y programas.	120	107
Programa de sensibilización de los derechos de la infancia y la adolescencia.		✓	●	1.249 €	Nº de asistentes al evento	400	368
Ikastetxeetako Ikasle Batzordeak (AJA)ak bultzatu		✓	●	-	Ikasle Batzordeak bultzateko buruturiko ekintza kopurua.	1	-
Ikastetxeetako Elkarbizitza planak	★	✓	●	50.000 €	Nº de cursos	70	70
Convenio de Colaboración entre la Administración General de la CAE y el Consejo de la Juventud de Euskadi EGK		✓	●	50.000 €	Grado de cumplimiento de la actuación: 0-100	100	100
Aprender a convivir en diversidad		✓	●	50.000 €	Nº de centros	-	-
Eskola Bizikidetzaren Behatokia	★	✓	●	-	Nº de centros participantes	200	0
Talleres educativos/Memoria Plaza		✓	●	135.090,54 €	La exhibición se ha realizado en nuevos municipios/universidades	100	100
Línea de intervención: Igualdad, respeto y prevención de la violencia de género							
Denominación de la actuación	Iniciativa prioritaria	Estado de realización	Cumplimiento de objetivos	Presupuesto Ejecutado 2018	Indicador de magnitud	Valor objetivo	Valor alcanzado
Evaluar la atención a la víctima y si es necesario introducir mejoras en el Procedimiento "Actuaciones derivadas de actos de violencia de doméstica y/o de género".	★	✓	●	-	-	-	-
Campaña de sensibilización 8 de marzo.	★	✓	●	42.053 €	Grado de cumplimiento de la actuación: 0-100	100	100
Invitar ponentes de distintas edades en, al menos una jornada, para que aporten una perspectiva intergeneracional del tema que se aborde vinculado con la igualdad de mujeres y hombres.	★	✓	●	-	Nº de ponentes jóvenes entre 14 y 34 años	-	0
Campaña de sensibilización sobre violencia de género en EITB.	★	✓	●	20.000 €	Grado de cumplimiento de la actuación: 0-100	100	100
Gizonduzeko web-gunearen eta gizarte-sareetako kontuen administrazioa, gizonak berdintasunaren alde sentiberatzeko bide gisa	★	✓	●	-	Ekintza burutu osteko batz bestekoa: 0-100	100	100
Difusión del compromiso recogido en la campaña "Gizonok esan eta egin"	★	✓	●	-	Nº de adhesiones	200	180
Programa formación Berdindu Eskolak	★	✓	●	21.000 €	Nº de profesores/as-orientadores/as de ESO en activo formados	1330	1332
Gazteak Berdintasunean 2.0 proiektua publikoki ezagutzera emango da eta hainbat ikastetxetan abiatuko da.	★	✓	●	15.200 €	Nº de centros en los que se ha desarrollado el proyecto Gazteak Berdintasunean 2.0	6	3
Gizonduz sentsibilizazio- eta prestakuntza-programa garatzea.	★	✓	●	-	Nº de participantes	775	778
Elaboración y difusión de una agenda escolar con mensajes de igualdad.	★	✓	●	75.000 €	Grado de cumplimiento de la actuación: 0-100	100	100
Campaña de sensibilización sobre igualdad en EITB.	★	✓	●	80.000 €	Grado de cumplimiento de la actuación: 0-100	100	100
Dirulaguntzak ematea ikastetxe publikoek eta itunpeko ikastetxeek jarduera-proiektuak diseina ditzaten hezkidetza eta genero-indarkeriaren prebentzioa sustatzeko.	★	✓	●	30.000 €	Nº de centros participantes	-	42
Becas de especialización de profesionales en el área de Acción Exterior		✓	●	112.000 €	Nº de becas convocadas	8	8

Línea de intervención: Formación para la prevención de situaciones de riesgo							
Denominación de la actuación	Iniciativa prioritaria	Estado de realización	Cumplimiento de objetivos	Presupuesto Ejecutado 2018	Indicador de magnitud	Valor objetivo	Valor alcanzado
Irakasleen prestakuntza ekintzak proiektuak eginez eta Berritzeguneen bidez.		✓	●	343.248 €	Ekintza burutu osteko bataz bestekoa.	100	298
Guraso Elkarteei (AMPA) bideratutako programak		✓	●	1.155.995 €	Nº de asociaciones, cooperativas y federaciones (Nº de total de entidades beneficiarias)	-	571
Programa Prevención desde la Comunicación		✓	●	Carece de presupuesto específico	Nº de alumnos/as participantes	20.000	33.336
Programa Berdinu Eskola Segura	★	!	●	-	Número de acciones coordinadas	2	0
HBSP Hezkuntza Berariaz Sendotzeko Programa / Programa PREE		✓	●	No tiene dotación económica	Nº de profesores/as	-	175
Línea de intervención: Educación ambiental y su relación con la economía circular							
Denominación de la actuación	Iniciativa prioritaria	Estado de realización	Cumplimiento de objetivos	Presupuesto Ejecutado 2018	Indicador de magnitud	Valor objetivo	Valor alcanzado
AZTERKOSTA		✓	●	210.944 €	-	-	-
Agenda 21 Local	★	✓	●	-	-	-	-
CONFINT		✓	●	-	Nº de centros participantes	7	5
Hiri eta Herri Jasangarrien Konferentzia		✓	●	-	-	-	-
Agenda 21 Escolar.	★	✓	●	600.000 €	Nº de centros participantes	-	442
Programa Ibaialde		✓	●	21.000 €	Nº de puntos de muestreo	200	193
Eko-etxeak		✓	●	-	Número de visitantes jóvenes	96.000	60.409
Línea de intervención: Impulso y refuerzo del euskera en el ámbito educativo formal y Autonomía							
Denominación de la actuación	Iniciativa prioritaria	Estado de realización	Cumplimiento de objetivos	Presupuesto Ejecutado 2018	Indicador de magnitud	Valor objetivo	Valor alcanzado
Euskal Giroitze Barnetegiak	★	✓	●	400.000,00 €	Barnetegietan ikasle kopurua guztira	3.000	3.216
Nolega laguntza deialdia	★	✓	●	590.544,00 €	Ikastetxe kopurua	1.015	513
Línea de intervención: Desarrollo de capacidades lingüísticas en otros idiomas como base para una mayor apertura al mundo							
Denominación de la actuación	Iniciativa prioritaria	Estado de realización	Cumplimiento de objetivos	Presupuesto Ejecutado 2018	Indicador de magnitud	Valor objetivo	Valor alcanzado
Acuerdo con Confebask		✓	●	-	Grado de cumplimiento de la actuación: 0-100	100	0
Gestión de solicitudes, impresión y envío de tarjetas del ámbito de juventud		✓	●	51.767,00 €	Nº de carnets emitidos	3940	0
Becas de idiomas en el extranjero	★	✓	●	747.820 €	Nº de becas concedidas	533	533
Proyectos plurilingües en centro (Eleaniztasunerantz)		✓	●	646.328,49 €	Parte hartutako zentro kopurua	-	293
Programa Europeo Erasmus +	★	✓	●	-	Nº de jóvenes de la CAPV participantes en el programa	4.899	4.899
Participación en la Agencia Nacional Española para la gestión del Capítulo de juventud del Programa Erasmus+	★	✓	●	-	Nº de asociaciones subvencionadas	10	9
Convocatoria de subvenciones para el desarrollo de actividades dirigidas a la movilidad o al intercambio juvenil entre grupos de jóvenes de la CAE y de otras regiones y estados miembros de la Unión Europea	★	✓	●	43.269,6 €	Porcentaje de ejecución del presupuesto: 0-100	95	95
Estancias de inmersión en inglés en régimen de internado y de 5 días de duración	★	✓	●	296.586,66 €	Alumnado beneficiado	2.000	2.007

Objetivo estratégico: Igualdad de oportunidades en el sistema educativo							
Línea de intervención: Facilitar el acceso, permanencia y finalización de los estudios, principalmente postobligatorios							
Denominación de la actuación	Iniciativa prioritaria	Estado de realización	Cumplimiento de objetivos	Presupuesto Ejecutado 2018	Indicador de magnitud	Valor objetivo	Valor alcanzado
Programa Ulibarri	★	✓	●	1.225.000 €	Ikastetxe kopurua	400	410
Becas universitarias de Movilidad Internacional.	★	✓	●	1.517.659,91 €	Nº de becas concedidas	4.500	1.922
Convocatoria de beca general universitaria, de beca para estudiantes con especiales dificultades de movilidad y de beca de excelencia académica.	★	✓	●	26.858.579 €	Nº de personas beneficiarias	11.816	11.800
Exención de precios públicos universitarios en diferentes situaciones:	★	✓	●	2.685.000 €	Número de becas concedidas (hombres/mujeres)	11.800	10.155
Ayudas para el transporte de alumnado con Necesidades Educativas Especiales	★	✓	●	3.004.000 €	Nº de ayudas concedidas	800	996
Línea de intervención: Escuela inclusiva							
Denominación de la actuación	Iniciativa prioritaria	Estado de realización	Cumplimiento de objetivos	Presupuesto Ejecutado 2018	Indicador de magnitud	Valor objetivo	Valor alcanzado
Hauspoa Proiektua	★	✓	●	Capitulo 1	Número de centros beneficiarios/as	61	61
Esku-hartze globalaren proiektuak/ Proyectos de Intervención global, entre los que se encuentra el Programa Hamaika Esku	★	✓	●		- Eskola partehartzaileak	50	63
Programas de promoción de la interculturalidad dirigidos al alumnado inmigrante	★	✓	●	1.563.321,6 €	Número de alumnos de reciente incorporación	1.741	
Sensibilización sobre interculturalidad en las aulas (ESO)		✓	●		- Nº de alumnos/as participantes	700	340
Subvenciones extraordinarias para el desarrollo de programas específicos de apoyo a la diversidad		✓	●	150.000 €	Nº de subvenciones concedidas	7	7
Prest Gara Programa		✓	●	51.294,99 €	Parte hartu duten irakasleak guztira	2.500	4.668


Objetivo estratégico: Más juventud investigadora							
Línea de intervención: Impulso a vocaciones desde etapas tempranas							
Denominación de la actuación	Iniciativa prioritaria	Estado de realización	Cumplimiento de objetivos	Presupuesto Ejecutado 2018	Indicador de magnitud	Valor objetivo	Valor alcanzado
Ayuda a la Fundación Elhuyar para la realización del programa de TV "Teknopolis", al objeto de acercar la ciencia a la ciudadanía e impulsar vocaciones científicas		✓	●	82.500 €	Grado de cumplimiento de la actuación: 0-100	100	100
Facilitar el acceso, permanencia y finalización de los estudios, principalmente postobligatorios, mediante becas y planes de estudios compatibles con el trabajo	★	✓	●	2.439.361,29 €	Nº de becas concedidas	75	68
Facilitar el acceso, permanencia y finalización de los estudios, principalmente postobligatorios, mediante becas y planes de estudios compatibles con el trabajo	★	✓	●	7.915.341,94 €	Nº de becas concedidas	400	399
Línea de intervención: Apoyo a las personas jóvenes investigadoras - tecnológas							
Denominación de la actuación	Iniciativa prioritaria	Estado de realización	Cumplimiento de objetivos	Presupuesto Ejecutado 2018	Indicador de magnitud	Valor objetivo	Valor alcanzado
Ayudas de formación de personas jóvenes investigadoras y tecnológas en el entorno científico-tecnológico y empresarial del sector agropesquero y alimentario vasco.		✓	●	1.031.745,47 €	Nº de becas nuevas	22	0
Programa Training Caravan	★	✓	●	-	Nº máximo de centros que pueden participar	12	10
Beca Ikasiker de colaboración	★	✓	●	289.000 €	Nº de becas concedidas	100	118
STEAM (Zientzia, Teknologia, Ingeniaritza, Artea eta Matematikak) arloetan berrikuntza-proiektuak egitea	★	✓	●	199.419,31 €	Nº de centros	100	139
Ayudas para la realización de doctorados industriales y para la contratación de doctoras y doctores en la CAPV. Programa BIKAINTEK		✓	●	807.452,80 €	Nº ayudas: Para contratación de doctores/as y para contratación de futuros doctores/as (realización de sus tesis doctorales).	60	50
Programa Berrikertu; Ayudas a la incorporación de capital humano investigador		✓	●	1.225.000 €	Nº de ayudas para contratación de investigadores/as	79	79
Programa Ikerbasque Research Fellow		✓	●	2.285.140 €	Nº de personas jóvenes investigadoras contratadas	20	20

EJE 2

Bienestar y vida saludable



AREA 1: Salud

EJE 2. BIENESTAR Y VIDA SALUDABLE							
 ÁREA 2: SALUD							
Objetivo estratégico: Mejorar la salud mental y emocional de los jóvenes							
Línea de intervención: Educación para el bienestar y salud mental							
Denominación de la actuación	Iniciativa prioritaria	Estado de realización	Cumplimiento de objetivos	Presupuesto Ejecutado 2018	Indicador de magnitud	Valor objetivo	Valor alcanzado
Curso de formación de agentes que trabajan con jóvenes "Inteligencia Emocional de jóvenes y adolescentes: nuevas propuestas de reflexión y acción (nivel II).		✓	●	1.926 €	Nº de profesionales participantes en el curso	20	21
Línea de intervención: Fomento de actividades de ocio saludable							
Denominación de la actuación	Iniciativa prioritaria	Estado de realización	Cumplimiento de objetivos	Presupuesto Ejecutado 2018	Indicador de magnitud	Valor objetivo	Valor alcanzado
Realizar campañas divulgativas sobre el respeto del aforo de los locales de espectáculos y actividades recreativas		✓	●	10.196,3 €		-	-
Programa ACEX	★	✓	●	-	Nº de actividades propuestas/realizadas	13	13
Programa de tratamiento específico de los trastornos de la conducta alimentaria.	★	✓	○	-	Nº de jóvenes atendidos/as	370	0
Línea de intervención: Disminución de los consumos de tabaco y alcohol							
Denominación de la actuación	Iniciativa prioritaria	Estado de realización	Cumplimiento de objetivos	Presupuesto Ejecutado 2018	Indicador de magnitud	Valor objetivo	Valor alcanzado
Puesta en marcha de programas destinados a jóvenes que tienen como objeto la educación para la salud así como dar a conocer y sensibilizarles sobre hábitos y conductas saludables.	★	✓		250.000 €		-	-

Objetivo estratégico: Reducir el sobrepeso y la obesidad juvenil							
Línea de intervención: Promoción de actividad física y ejercicio entre la población joven							
Denominación de la actuación	Iniciativa prioritaria	Estado de realización	Cumplimiento de objetivos	Presupuesto Ejecutado 2018	Indicador de magnitud	Valor objetivo	Valor alcanzado
Promover medidas facilitadoras de un estilo de vida activo, la utilización de medios de transporte activos y el acceso a oportunidades inclusivas para la práctica de ejercicio y deporte como vía de socialización de la población joven.	★	✓	●	94.000 €	-	-	-
Participación en la Semana Europea de Actividad Física.		✓	●	-	Nº de participantes	0	0
Actuaciones relacionadas con el Programa Mugiment.	★	✓	●	-	Nº entidades públicas participantes	20	20
Objetivo estratégico: Favorecer una vida sexual sana en la juventud							
Línea de intervención: Prevención de enfermedades de transmisión sexual							
Denominación de la actuación	Iniciativa prioritaria	Estado de realización	Cumplimiento de objetivos	Presupuesto Ejecutado 2018	Indicador de magnitud	Valor objetivo	Valor alcanzado
Programa de prevención del VIH/sida, ITS y embarazo no deseado dirigido a adolescentes escolarizados a través de intervención en aula.	★	✓		-	Nº de alumnos/as de ESO participantes en el programa	6.000	7.795
Campaña de prevención de ITS		✓		-	Nº de folletos editados en su totalidad	6.000	0
Programas de atención a personas drogodependientes	★	✓		-	Nº de jeringuillas dispensadas en farmacias e intercambiadas a través de asociaciones	124.700	0
Ayudas económicas para ONGs que trabajan en el ámbito del VIH, hepatitis C y de las infecciones de transmisión sexual	★	✓		-	Nº de asociaciones beneficiarias de las ayudas	18	0
Calendario vacunal infantil de la CAPV	★	✓	●	1.325.000 €	Grado de cumplimiento de la actuación: 0-100	100	0
Línea de intervención: Educación activo-sexual							
Denominación de la actuación	Iniciativa prioritaria	Estado de realización	Cumplimiento de objetivos	Presupuesto Ejecutado 2018	Indicador de magnitud	Valor objetivo	Valor alcanzado
Programa de formación y sensibilización escolar en diversidad afectivo-sexual, diversidad familiar y de género para alumnado de primaria y secundaria	★	✓	●	29.970 €	Nº de alumnos/as de ESO participantes en el programa	1.400	1.978


Objetivo estratégico: Prevenir comportamientos de riesgo y/o adicciones (con y sin sustancia) en la juventud							
Línea de intervención: Disminución de los consumos de tabaco y alcohol							
Denominación de la actuación	Iniciativa prioritaria	Estado de realización	Cumplimiento de objetivos	Presupuesto Ejecutado 2018	Indicador de magnitud	Valor objetivo	Valor alcanzado
Dos ediciones del curso de formación de agentes que trabajan con jóvenes "¿De qué estamos hablando cuándo hablamos de drogas? Herramientas para la intervención con jóvenes" 2 ediciones.	★	✓	●	3.726 €	Nº de profesionales formados/as	40	39
Programa Kerik Gabeko Gazteak.	★	✓	○	16.000 €	-	-	-
Programa menores y alcohol.	★	✓	○	116.546 €	-	-	-
Programas de prevención y reducción de riesgos/prevención selectiva en el ámbito festivo y de ocio.		✓	○	250.000 €	Nº de jóvenes beneficiarios/as	7.000	0
Línea de intervención: Sensibilización y prevención sobre los riesgos asociados al juego / redes sociales							
Denominación de la actuación	Iniciativa prioritaria	Estado de realización	Cumplimiento de objetivos	Presupuesto Ejecutado 2018	Indicador de magnitud	Valor objetivo	Valor alcanzado
Reforzar el control de locales de juego cercanos a centros educativos	★	✓	●	-	-	-	-
Realizar la difusión del material elaborado para que los operadores de juego y los titulares de establecimientos de hostelería con máquinas de juego formen a su empleado en juego responsable.		✓	●	-	Nº de campañas publicitarias	2	0
Evitar el juego de menores a través de la detección de falsificaciones en documentos de identidad de menores.	★	✓	●	-	-	-	-
Programa para la educación en el uso seguro y responsable de internet por parte de niñas, niños y adolescentes.	★	✓	●	16.494 €	Nº de menores participantes en el concurso	600	617
Curso de formación de agentes que trabajan con jóvenes "Sare sozialak eta gazteak: ekosistema digitalean partekatuz eta elkarbiziz"	★	✓	●	1.926 €	Nº de jóvenes asistentes al curso	40	51
Línea de intervención: Sensibilización y prevención sobre accidentalidad de tráfico							
Denominación de la actuación	Iniciativa prioritaria	Estado de realización	Cumplimiento de objetivos	Presupuesto Ejecutado 2018	Indicador de magnitud	Valor objetivo	Valor alcanzado
Campañas sobre conductas de riesgo vial y sus consecuencias (velocidad, alcohol y drogas o dispositivos de seguridad) dirigidas a adolescentes y jóvenes de centros escolares	★	✓	●	201.000 €	Nº de participantes	20.600	19.778
Elaborar y distribuir recursos didácticos sobre movilidad segura y sostenible para su aplicación en el sistema escolar y en el tiempo libre (educación vial en el sistema escolar).	★	✓	●	15.000 €	Nº de nuevos recursos para el sistema escolar	2	1
Realizar actividades formativas por parte de las Policías Locales dirigidas a reducir la siniestralidad en el tráfico.	★	✓	●	-	Nº de estudiantes participantes	9.600	11.173
Controles preventivos de alcoholemia y drogas		✓	○	-	Nº de pruebas de alcoholemia y drogas	85.000	92.766

EJE 3

Igualdad e Inclusión Social



AREA 1: Acción Social e Igualdad

EJE 3. IGUALDAD E INCLUSIÓN SOCIAL							
 ÁREA 3: ACCIÓN SOCIAL E IGUALDAD							
Objetivo estratégico: Prevenir situaciones de riesgo de exclusión							
Línea de intervención: Cobertura de necesidades básicas							
Denominación de la actuación	Iniciativa prioritaria	Estado de realización	Cumplimiento de objetivos	Presupuesto Ejecutado 2018	Indicador de magnitud	Valor objetivo	Valor alcanzado
Percepción de la Renta de Garantía de Ingresos y Prestación Complementaria para la Vivienda	★	✓	●	44.722.018 €	Titulares menores de 30 años	5.630	5.630
Fomento de actividades del tercer sector social en el ámbito de la intervención social		✓	●	396.222 €	Nº de proyectos subvencionados	185	369
Objetivo estratégico: Avance en igualdad entre diferentes identidades							
Línea de intervención: Igualdad en el hogar/familia (Conciliación responsable)							
Denominación de la actuación	Iniciativa prioritaria	Estado de realización	Cumplimiento de objetivos	Presupuesto Ejecutado 2018	Indicador de magnitud	Valor objetivo	Valor alcanzado
Líneas de ayudas a familias por hijos/as a cargo.	★	✓	●	4.017.300 €	Nº total de beneficiarios	37.805	30.432
Pilotaje de asesoramiento a empresas para la implementación de Planes de conciliación.	★	✓	●	32.582,88 €	Nº de empresas asesoradas	30	25
Línea de ayudas a familias por conciliación de la vida familiar y laboral.	★	✓	●	7.255.794,94 €	Nº de beneficiarios/as	19.185	21.369
WEB CONCILIA+	★	✓	●	3.267 €	Nº de visitas recibidas	190.000	87.041
Línea de intervención: Igualdad entre colectivos							
Denominación de la actuación	Iniciativa prioritaria	Estado de realización	Cumplimiento de objetivos	Presupuesto Ejecutado 2018	Indicador de magnitud	Valor objetivo	Valor alcanzado
Trabajo con el Dpto. de Educación para incluir la sensibilidad LGTBI en el Plan Director para la coeducación y la prevención de la violencia de género en el sistema educativo.	★	✓	●	-	Nª de acciones desarrolladas: reuniones, encuentros,... entre distintos agentes del ámbito educativo y la igualdad	1	0
Servicio de atención telefónico, telemático y presencial al colectivo LGTBI "Berdindu pertsonak".	★	✓	●	55.325,00 €	Número de consultas atendidas a la población juvenil	765	765
Difusión de la Carta de los hombres vascos		!	○	-	-	-	-
Servicio telefónico y telemático de ayuda a la infancia y la adolescencia, 116111 Zeuk Esan.	★	✓	●	100.610,00 €	Nº de consultas atendidas de población joven (12-18 años*)	350	568

Objetivo estratégico: Erradicar la violencia contra las mujeres							
Línea de intervención: Sensibilización para la prevención (Tolerancia cero)							
Denominación de la actuación	Iniciativa prioritaria	Estado de realización	Cumplimiento de objetivos	Presupuesto Ejecutado 2018	Indicador de magnitud	Valor objetivo	Valor alcanzado
Campaña Beldur Barik de prevención de la violencia sexista con jóvenes.	★	✓	●	83.429,34 €	Ekintza burutu osteko batuz bestekoa: 0-100	100	0
Subvención nominativa a la UPV-EHU para la realización del Título Propio del Máster en Igualdad de Mujeres y Hombres: Agentes de Igualdad.	★	✓	●	26.244 €	Grado de cumplimiento de la actuación: 0-100	100	100
Ayudas económicas al alumnado del Máster Universitario Oficial en intervención en violencia contra las mujeres de la Universidad de Deusto.	★	✓	●	26.244 €	Nº de alumnos/as que reciben beca	15	15
Gizonduz programaren barruan arrisku egoerak prebenitzeko prestakuntza eta sentsibilizazio ikastaroak ematea.	★	✓	●		Ekintza burutu osteko batuz bestekoa: 0-100	100	100
Desarrollo del Programa de igualdad. Programa formativo. Estudio.		✓	●		Nº de consultas en el Servicio Zure Taldekoa Gara	100	
Línea de intervención: Atención integral							
Denominación de la actuación	Iniciativa prioritaria	Estado de realización	Cumplimiento de objetivos	Presupuesto Ejecutado 2018	Indicador de magnitud	Valor objetivo	Valor alcanzado
Ayuda económica a mujeres víctimas de violencia de género.	★	✓	●	319.500 €	Nº de mujeres jóvenes perceptoras de la ayuda	245	60
Servicio Especializado de Atención Telefónica 24 horas a mujeres víctimas de violencia de género.	★	✓	●	43.130 €	Nº de atenciones personales	3.555	1.162

Objetivo estratégico: Prevenir nuevas maneras de maltrato							
Línea de intervención: Detección, prevención y atención del acoso escolar (bullying y cyberbullying)							
Denominación de la actuación	Iniciativa prioritaria	Estado de realización	Cumplimiento de objetivos	Presupuesto Ejecutado 2018	Indicador de magnitud	Valor objetivo	Valor alcanzado
Curso de formación de agentes que trabajan con jóvenes "Erótica 2.0: cibersexo, sexting y la pornografización de la intimidad en la adolescencia"	★	✓	●	2.046,00 €	Nº de personas que realizan el curso	20	19
Línea de intervención: Detección, prevención y atención de violencia filio parental							
Denominación de la actuación	Iniciativa prioritaria	Estado de realización	Cumplimiento de objetivos	Presupuesto Ejecutado 2018	Indicador de magnitud	Valor objetivo	Valor alcanzado
Acciones sobre parentalidad positiva.	★	✓	●	28.340 €	Nº de profesionales formados/as	330	329
Estudio sobre la violencia filio parental en la Comunidad Autónoma del País Vasco.		✓	●	-	Número de ideas y propuestas de actuación global en la CAPV para prevenir y/ o atender a las familias que se enfrentan a situaciones de violencia filio parental	2	8
Servicio Extrajudicial de Mediación Familiar.	★	✓	●	226.500 €	Nº de personas atendidas	10.800	11.705

EJE 4

Participación y compromiso
social




AREA 1: Participación

EJE 4. PARTICIPACIÓN Y COMPROMISO SOCIAL							
ÁREA 4: PARTICIPACIÓN							
Objetivo estratégico: Impulsar la comunicación, participación y conocimiento mutuo							
Línea de intervención: Apoyo a iniciativas de asociacionismo juvenil							
Denominación de la actuación	Iniciativa prioritaria	Estado de realización	Cumplimiento de objetivos	Presupuesto Ejecutado 2018	Indicador de magnitud	Valor objetivo	Valor alcanzado
Convocatoria de ayudas económicas a asociaciones para el desarrollo de programas y actividades en el ámbito de la juventud.	★	✓	●	535.685 €	Nº de asociaciones subvencionadas	60	56
Línea de intervención: Impulso al voluntariado juvenil							
Denominación de la actuación	Iniciativa prioritaria	Estado de realización	Cumplimiento de objetivos	Presupuesto Ejecutado 2018	Indicador de magnitud	Valor objetivo	Valor alcanzado
Expedición de títulos de monitor/a, director/a y dinamizador/a sociocultural.		✓	●	-	Nº de títulos emitidos	1.000	1.317
Programa Campos de Voluntariado Juvenil.	★	✓	●	249.635 €	Convenios con ayuntamiento y otras entidades	8	10
Programa Juventud Vasca Cooperante	★	✓	●	336.550 €	Nº de jóvenes participantes de Euskadi	100	99
Becas ONU-Proyecto Naciones Unidas		✓	●	180.000 €	nº jóvenes cooperantes becados/as	28	28
Becas BEC de especialización y formación de profesionales en el área de cooperación para el desarrollo.		✓	●	32.000 €	Nº de becas adjudicadas	4	4
Programa de voluntariado Ambiental		✓	●	-	€ Número de participantes Jóvenes	810	796

Línea de intervención: Cultura de participación y espacios de diálogo							
Denominación de la actuación	Iniciativa prioritaria	Estado de realización	Cumplimiento de objetivos	Presupuesto Ejecutado 2018	Indicador de magnitud	Valor objetivo	Valor alcanzado
Diseño y desarrollo de un proceso participativo presencial y on-line para el rediseño del portal Irekia		✓	●	36.300 €	Nº de participantes	-	58
Análisis y redacción de la investigación "Empleo de la juventud de la CAPV 2017"		✓	●	-	-	-	-
Análisis, redacción, elaboración y difusión de la investigación "Indicadores de juventud 2017. Panorámica de la juventud de Euskadi" (operación estadística oficial)		✓	●	4.320 €	Grado de cumplimiento de la actuación: 0-100	100	100
Portal Gazteaukera.euskadi.net y ventanilla única de la juventud de Euskadi.	★	✓	●	148.152 €	-	-	-
Realización de un trabajo de campo telefónico a una muestra representativa de la juventud de Euskadi de 15 a 29 años sobre un tema de actualidad		✓	●	20.033,24 €	Grado de cumplimiento de la actuación: 0-100	100	100
Gestión del Centro de Documentación del Observatorio Vasco de la Juventud para la difusión de la literatura científica sobre la juventud y asesoramiento a profesionales, agentes y mediadores del ámbito de la juventud.		✓	●	28.513,06 €	Nº de personas y/o entidades que reciben el boletín de novedades Gaztedoc	40	1718
Elaboración y difusión de la investigación "El coste de la emancipación residencial 2017"		✓	●	3.872,00 €	Grado de cumplimiento de la actuación: 0-100	100	0
Curso de formación de agentes que trabajan con jóvenes "¿Cómo conectar con la juventud en el espacio digital?"		✓	●	2.100,00 €	Nº de profesionales formados/as	20	26
Actualización continua de los indicadores sobre la realidad de la juventud vasca		✓	●	-	Nº de análisis estadísticos breves publicados	85	39
Realización del trabajo de campo telefónico a una muestra representativa de la juventud de Euskadi de 15 a 29 años como base de la investigación "Aurrera Begira: Indicadores de expectativas juveniles 2018"	★	✓	●	20.033 €	Grado de cumplimiento de la actuación: 0-100	100	100
Difusión de la investigación "Juventud Vasca 2016"	★	✓	●	8.969 €	Nº de ejemplares distribuidos	500	500
Servicio de Información Juvenil de Euskadi-SIJE	★	✓	●	60.500 €	Nº de oficinas y puntos de información de la red	61	0
Subvenciones para impulsar en el ámbito local la red de equipamientos juveniles de la CAE.		✓	●	86.998,80 €	Número de proyectos subvencionados	20	18
Línea de intervención: Coordinación y colaboración EGK-Gobierno Vasco							
Denominación de la actuación	Iniciativa prioritaria	Estado de realización	Cumplimiento de objetivos	Presupuesto Ejecutado 2018	Indicador de magnitud	Valor objetivo	Valor alcanzado
Subvención nominativa al Consejo de la Juventud de Euskadi (CJE-EGK) para sus actividades ordinarias.	★	✓	●	200.000 €	Grado de cumplimiento de la actuación: 0-100	100	100



AREA 2: Consumo

EJE 4. PARTICIPACIÓN Y COMPROMISO SOCIAL							
 ÁREA 4: CONSUMO							
Objetivo estratégico: Más jóvenes responsables ante el consumo							
Línea de intervención: Desarrollo de herramientas tecnológicas adaptadas a las nuevas formas de comunicación							
Denominación de la actuación	Iniciativa prioritaria	Estado de realización	Cumplimiento de objetivos	Presupuesto Ejecutado 2018	Indicador de magnitud	Valor objetivo	Valor alcanzado
Fomento de la información sobre la red de Transporte público en función de su uso en el Portal Moveuskadi.com.	★	✓	●	27.528,50 €	Grado de cumplimiento de la actuación: 0-100	100	100
Información sobre la red de bidegorris, vías ciclables y puntos de alquiler de bicicletas a través del portal Moveuskadi.com.	★	✓	●	-	Número de visitas a la plataforma Moveuskadi	100	96
Línea de intervención: Educación y formación para el consumo y utilización responsable de recursos							
Denominación de la actuación	Iniciativa prioritaria	Estado de realización	Cumplimiento de objetivos	Presupuesto Ejecutado 2018	Indicador de magnitud	Valor objetivo	Valor alcanzado
Talleres formativos en diversas áreas	★	✓	●	-	Nº de jóvenes participantes	20.000	8.693
Programa de tarjetas de transporte MUGI-BAT-BARIK. Interoperabilidad de tarjetas y títulos de transporte en Euskadi, para el fomento del uso del transporte público permitiendo el uso de las tarjetas BAT- BARIK- MUGI en los tres territorios. Puesta en marcha de hitos de uso cruzado de tarjetas. Desarrollo del de plan interinstitucional o guía de aplicación Master Plan	★	✓	●	195.504 €	Puesta en marcha de hitos de uso cruzado de tarjetas.	658.485	658.485
Talleres formativos del área de sostenibilidad	★	✓	●	-	-	-	-
Talleres formativos del área de publicidad, talleres en inglés y Jornadas teórico-prácticas	★	✓	●	-	-	-	-
Talleres y jornadas teórico-prácticas	★	✓	●	-	-	-	-

EJE 5

Socialización



AREA 1: Cultura

EJE 5. SOCIALIZACION							
ÁREA: CULTURA							
Objetivo estratégico: Impulsar el consumo de cultura y reforzar el interés por el desarrollo de actividades culturales para y por la juventud							
Línea de intervención: Promoción de actividades culturales para la juventud							
Denominación de la actuación	Iniciativa prioritaria	Estado de realización	Cumplimiento de objetivos	Presupuesto Ejecutado 2018	Indicador de magnitud	Valor objetivo	Valor alcanzado
Programa Didáctico ABAO	★	✓	●		- Nº de actividades didácticas por año	350	350
Programa ABAO Txiki	★	✓	●		- Nº de títulos programados por año	4	4
Programa Gaztemundu		✓	●	51.600 €	Nº de jóvenes de centros vascos de la diáspora formados en la CAE	15	15
EGO, Euskal Herriko Gazte Orkestra Fundazioaren finantzazioa. Financiación de la Fundación EGO, Joven Orquesta de Euskal Herria.		✓	●	200.000 €		-	-
Subvenciones a la creación cultural / Kultura arloko sormen lanetarako dirulaguntzak		✓	●	347.200 €		-	-
Programa Kimuak de difusión de cortometrajes vascos / Euskadiko film laburrak zabaltzeko Kimuak Programa.	★	✓	●		- Nº de jóvenes beneficiarios/as.	-	-
Kultura Ondarea Saria 2018	★	✓	●	30.000,00 €	Nº de premios concedidos	3	0
Programa Gazteam ABAO	★	✓	●		- Nº de tarjetas Gazteam emitidas por a	200	228
Línea de intervención: Nuevas formas de acceso a través de la tecnología							
Denominación de la actuación	Iniciativa prioritaria	Estado de realización	Cumplimiento de objetivos	Presupuesto Ejecutado 2018	Indicador de magnitud	Valor objetivo	Valor alcanzado
Convocatoria para la concesión de subvenciones para la implantación y/o desarrollo de las nuevas tecnologías en las bibliotecas públicas integradas en la Red de Lectura	★	✓	●		Nº de equipos informáticos y telemáticos renovados	714	485
Perfiles sociales, blog y web del servicio 116111 Zeuk Esan como canal de comunicación entre las y los adolescentes y Gobierno Vasco.		✓	●		Nº de consultas a través de la Web o de las redes sociales	80	85
Campaña anual Gazte Txartela		✓	●	134.785 €		-	-
Línea de intervención: Fomento del hábito lector							
Denominación de la actuación	Iniciativa prioritaria	Estado de realización	Cumplimiento de objetivos	Presupuesto Ejecutado 2018	Indicador de magnitud	Valor objetivo	Valor alcanzado
Convocatoria de concesión de Subvenciones para la promoción de la lectura y el uso de los servicios de las bibliotecas integradas en la Red de Lectura Pública de Euskadi (RLPE).		✓	●	75.769,32 €	Grado de cumplimiento de la actuación: 0-100	100	100
Concesión de ayudas para la dotación y/o renovación de fondos de bibliotecas integradas en la Red en Línea de Lectura Pública de Euskadi	★	✓	●	201.000 €	Nº de fondos renovados	183	180



AREA 2: Deporte

EJE 5. SOCIALIZACIÓN							
ÁREA: DEPORTE							
Objetivo estratégico: Promover la práctica deportiva a todos los niveles							
Línea de intervención: Fomento de la práctica deportiva							
Denominación de la actuación	Iniciativa prioritaria	Estado de realización	Cumplimiento de objetivos	Presupuesto Ejecutado 2018	Indicador de magnitud	Valor objetivo	Valor alcanzado
Seguimiento e impulso del Protocolo de colaboración entre el Departamento de Seguridad del Gobierno Vasco y los clubes, Sociedades Anónimas Deportivas y Federaciones Deportivas, en materia de lucha contra la violencia, el racismo, la xenofobia y la intolerancia en el deporte.	★	✓	●	-	-	-	-
Campañas publicitarias en relación con el protocolo de colaboración entre el Departamento de Seguridad del GV y los clubes, sociedades anónimas deportivas y federaciones deportivas en materia de lucha contra la violencia, el racismo, la xenofobia y la intolerancia en el deporte		✓	●	28.015,64 €	-	-	-
Escuela Vasca del Deporte: Programación anual de acciones formativas.	★	✓	●	27.000 €	Nº de actividades formativas realizadas	20	10
Organización de los Juegos Deportivos Escolares y Colaborar en la Organización de los Juegos Deportivos Universitarios	★	✓	●	170.000 €	Nº de participantes Juegos escolares	2.600	2.616
Línea de intervención: Reconocimiento de jóvenes talentos deportivos							
Denominación de la actuación	Iniciativa prioritaria	Estado de realización	Cumplimiento de objetivos	Presupuesto Ejecutado 2018	Indicador de magnitud	Valor objetivo	Valor alcanzado
Ayudas para deportistas vascos no profesionales	★	✓	●	227.700 €	Nº de jóvenes deportistas vinculados a Bat Basque Team	60	61
Programa de apoyo a jóvenes deportistas de altos niveles	★	✓	●	-	Nº de jóvenes deportistas vinculados a Bat Basque Team	60	61
Apoyo técnico y medico a jóvenes deportistas	★	✓	●	-	Nº de jóvenes deportistas vinculados al Centro de Fadura	60	61



AREA 3: Ocio

EJE 5. SOCIALIZACIÓN							
ÁREA: OCIO							
Objetivo estratégico: Promover el uso del Euskera en entornos de ocio							
Línea de intervención: Fomento del uso del euskera en entornos de ocio							
Denominación de la actuación	Iniciativa prioritaria	Estado de realización	Cumplimiento de objetivos	Presupuesto Ejecutado 2018	Indicador de magnitud	Valor oboectivo	Valor alcanzado
Hedabideen dirulaguntza Deialdia	★	✓	●	76.642 €	Número de subvenciones concedidas	-	8
Galtzagorri dirulaguntza izenduna		✓	●	30.000,00 €	Galtzagorriren bitartez, programan parte hartzea espero den ikastetxe kopurua	-	70
Euskal kirolari Programa.		✓	●	-	Eukal Kirolari Youtube kanaleko harpidetza kopurua/jarraitzaileak	800	800
HUHEZIKo ikasleen kultur- eta hizkuntz-identitateen bilakaeraren azterketa		✓	●	35.500 €	-	-	-
MINGAINA DANTZA ikerketa		✓	●	6.900 €	-	-	-
EABren Gazteen Unibertsoa eta Euskara Batzorde-atal Bereziak		✓	●	3.500 €	-	-	-
Euskalgintza diru-laguntza deialdia	★	✓	●	687.885 €	Nº de subvenciones concedidas	-	88
Euskal Wikilariaen Elkarteari dirulaguntza zuzena.	★	✓	●	200.000 €	Artikulu kopurua	1000	1000
Ingurune Digitalean euskara sustatzeko deialdian lehenetsun lagunduko dira, aisialdiari begira haur eta gazteentzat zuzendutako egitasmoak	★	✓	●	352.653,00 €	Nº de solicitudes de subvenciones	-	117
Incorporación del uso del euskara en el desarrollo de los programas o actividades como valoración a la hora de conceder las subvenciones en el ámbito de la juventud.	★	✓	●	-	Grado de cumplimiento de la actuación: 0-100	100	100
ESEP dirulaguntza deialdia: EAEko toki-entitateetan Euskara Biziberritzeko Plana Nagusia-Euskara Sustatzeko Ekintza Plana (ESEP) garatzeko dirulaguntzak ematea, Euskara XXI ponentzian jasotakoari jarraituz. Horien artean, bereziki gazteak kontuan izanik, lehenetsiko dira harreman ez formaletan eta sareetan euskararen erabilera indartzea	★	✓	●	831.300 €	Emandako dirulaguntza kopurua	-	-
Mingaina Dantzan! Udalekuak		✓	●	53.480 €	Gazte kopurua	60	60

#04

Valoración. Conclusiones



4. Valoración. Conclusiones

La siguiente tabla valora el grado de cumplimiento de los criterios de evaluación por parte del Plan Operativo ejecutado a lo largo del año 2018, presentando las conclusiones más relevantes para cada uno de los mismos.

Criterio de evaluación	Grado de cumplimiento	Conclusiones
<p>Desempeño</p> <p><i>Realización física de las actuaciones programadas y grado de ejecución presupuestaria</i></p>		El alto grado de realización física en relación a las actuaciones programadas (más del 98%), unido al cumplimiento del 87,6% del presupuesto previsto inicialmente, permiten concluir que existe un alto nivel de desempeño .
<p>Eficacia</p> <p><i>Relación entre los objetivos perseguidos y los resultados alcanzados, a nivel de las actuaciones ejecutadas en 2018</i></p>		El análisis realizado permite concluir que existe un nivel alto en cuanto a la eficacia de las actuaciones ejecutadas en el marco del Plan Operativo anual 2018, como demuestra el grado de cumplimiento de los objetivos perseguidos (84,1% de las actuaciones realizadas cumplen los propósitos establecidos), así como el hecho de que el 45,6% de las actuaciones realizadas, haya alcanzado el valor meta establecido para medir de manera global su grado de éxito en términos de resultados.
<p>Cobertura</p> <p><i>Proporción de personas o entidades beneficiadas reales de las actuaciones realizadas. Este criterio se centra en valorar, asimismo, hasta qué punto el Plan Operativo anual de 2018 contempla actuaciones dirigidas específicamente al colectivo joven.</i></p>		El Plan Operativo anual fijado para 2018, ha permitido ejecutar cerca de un 65% de actuaciones dirigidas exclusivamente al colectivo de personas jóvenes, dato que muestra la existencia de un grado de cobertura medio .
<p>Corresponsabilidad</p> <p><i>Grado en que las actuaciones se desarrollan con la participación de varios agentes que actúan como co-ejecutores de las mismas o como colaboradores</i></p>		Se observa un nivel de cumplimiento medio en cuanto al grado de corresponsabilidad o colaboración en la ejecución de las actuaciones del Plan Operativo 2018, como demuestra el hecho de que más del 45% de las actuaciones han sido ejecutadas por cada una de las direcciones, organismos o entidades responsables en colaboración con otros agentes.



#05

Indicadores de impacto de la Estrategia vasca en materia de juventud 2020



5. Indicadores de impacto de la Estrategia vasca en materia de juventud 2020

El presente apartado recoge la relación de indicadores de impacto definidos en el marco de la Estrategia vasca en materia de juventud 2020.

Concretamente, para medir la contribución del IV Plan Joven del Gobierno Vasco 2018-2021 a esta Estrategia vasca se prevén un total de 40 indicadores que dan respuesta a la estructura estratégica definida en el Plan:

Eje	Área	Objetivo	Nº	Indicador
Emancipación y Autonomía	Empleo	Mayor acercamiento y velocidad en el tránsito del ámbito educativo - ámbito laboral	1	Tasa de inserción laboral tras los estudios universitarios
			2	Tasa de inserción laboral tras los estudios de FP
		Mejora de las condiciones laborales en la juventud	3	Tasa de paro juvenil
			4	Empleo encajado
			5	Índice de siniestralidad laboral
			6	Tasa de temporalidad de la población asalariada
			7	Tasa de empleo a jornada parcial
			8	Tasa de empleo por cuenta propia
			9	Tasa de paro de larga duración
			10	Tasa de paro de la juventud que ha completado como máximo estudios secundarios no profesionales
	Vivienda	Más opciones de acceso a la vivienda para el colectivo joven	11	Tasa de emancipación
			12	Edad media de emancipación
			13	Coste de acceso a la vivienda libre en alquiler
			14	Emancipación en régimen de alquiler
	Educación	Educar en valores	15	Intolerancia ideológica
			16	Tasa de trilingüismo
			17	Tasa de abandono escolar prematuro
			18	Porcentaje de formación en Educación Superior
			19	Tesis doctorales aprobada
Bienestar y vida saludable	Salud	Mejorar la salud mental y emocional de los jóvenes	20	Tasa de mortalidad por suicidio
			21	Prevalencia de problemas de ansiedad y depresión
		Reducir el sobrepeso y la obesidad juvenil	22	Tasa de obesidad
			23	Actividad física
		Favorecer una vida sexual sana en la juventud	24	Tasa de embarazo adolescente
			25	Relaciones sexuales de riesgo
			26	Tasa masculina de mortalidad por tráfico
			27	Consumo habitual de tabaco
			28	Consumo de alcohol excesivo y de riesgo
			29	Consumo habitual de cannabis
Igualdad e Inclusión social	Acción Social e Igualdad	30	Tasa de pobreza real	
		31	Percepción de desigualdad de género en el acceso al trabajo	
		32	Tasa global de violencia contra las mujeres	
		33	Oberacoso	
Participación y compromiso social	Participación	Impulsar la comunicación, participación y conocimiento mutuo	34	Tasa de asociacionismo
	Consumo	Más jóvenes responsables ante el consumo	35	Deseo de participar en asunto públicos
Socialización	Cultura	Impulsar el consumo de cultura y reforzar el interés por el desarrollo de actividades culturales para y por la juventud	36	Consumo sostenible
			37	Hábito de lectura
	Deporte	Promover la práctica deportiva a todos los niveles	38	Participación en actividades artísticas
	Ocio	Promover el uso del Euskera en entornos de ocio	39	Práctica regular de deporte
			40	Uso del euskera con las amistades

A continuación, se presentan los valores meta o resultados esperados a 2020 para cada uno de estos indicadores frente a los valores disponibles a fecha de realización del presente informe de evaluación.

		Línea base*	Último dato	Meta 2020 Resultado esperado
1	Tasa de inserción laboral tras los estudios universitarios	74,3 % (2016)	83,5 % (2017)	> 80 %
2	Tasa de inserción laboral tras los estudios de FP	72,4 % (2016)	78,7 % (2017)	> 80 %
3	Tasa de paro juvenil	23,7 % (2016)	15,5 % (2018)	< 15 %
4	Empleo encajado	52,7 % (2015)	60,1 % (2017)	> 60 %
5	Índice de siniestralidad laboral	36,4 x 1.000 (2015)	41,7 x 1.000 (2017)	< 40 x 1.000
6	Tasa de temporalidad de la población asalariada	66,9 % (2016)	68,1 % (2018)	< 65 %
7	Tasa de empleo a jornada parcial	30,4 % (2016)	30,6 % (2018)	< 30 %
8	Tasa de empleo por cuenta propia	6,3 % (2015)	8,3 % (2018)	> 10 %
9	Tasa de paro de larga duración	9,4 % (2016)	5,0 % (2018)	< 5 %
10	Tasa de paro de la juventud que ha completado como máximo estudios secundarios no profesionales	32,6 % (2016)	-	< 25 %
11	Tasa de emancipación	40,9 % (2015)	37,9 % (2017)	> 40 %
12	Edad media de emancipación	29,8 años (2015)	29,6 años (2017)	< 29 años
13	Coste de acceso a la vivienda libre en alquiler	65,8 % (2015)	69,3 % (2017)	< 63, 5 %
14	Emancipación en régimen de alquiler	55,3 % (2015)	55,3 % (2017)	> 56 %
15	Intolerancia ideológica	16,6 % (2016)	-	< 15 %
16	Tasa de trilingüismo	34,6 % (2016)	-	> 38 %
17	Tasa de abandono escolar prematuro	7,2 % (2014)	5,4 % (2017)	< 7 %
18	Porcentaje de formación en Educación Superior	48,9 % (2014)	46,1 % (2017)	> 50 %
19	Tesis doctorales aprobada	400 (2016)	437 (2017)	> 400
20	Tasa de mortalidad por suicidio	5,8 x 100.000 (2014)	3,9 x 100.000 (2017)	< 4 x 100.000
21	Prevalencia de problemas de ansiedad y depresión	13,7 % (2013)	8,3 % (2018)	< 10 %
22	Tasa de obesidad	5,4 % (2013)	4,2 % (2018)	< 4 %
23	Actividad física	75,3 % (2013)	86,3 % (2018)	> 85 %
24	Tasa de embarazo adolescente	7,6 x 1.000 (2014)	5,4 x 1.000 (2017)	< 6 x 1.000
25	Relaciones sexuales de riesgo	15,2 % (2016)	-	< 15 %
26	Tasa masculina de mortalidad por tráfico	4,2 x 100.000 (2014)	4,8 x 100.000 (2017)	< 4 x 100.000
27	Consumo habitual de tabaco	23,5 % (2012)	18,5 % (2017)	< 18 %
28	Consumo de alcohol excesivo y de riesgo	24,5 % (2012)	20,3 % (2017)	< 20 %
29	Consumo habitual de cannabis	4,3 % (2012)	4,2 % (2017)	< 4 %
30	Tasa de pobreza real	8,1 % (2016)	-	< 8 %
31	Percepción de desigualdad de género en el acceso al trabajo	24,3 % (2016)	-	< 20 %
32	Tasa global de violencia contra las mujeres	7,5 x 1.000 (2016)	9,1 x 1.000 (2018)	< 7 x 1.000
33	Ciberacoso	4,5 % (2016)	-	< 4 %
34	Tasa de asociacionismo	46,2 % (2016)	-	> 50 %
35	Deseo de participar en asuntos públicos	42,4 % (2016)	-	> 45 %
36	Consumo sostenible	29,8 % (2016)	-	> 35 5
37	Hábito de lectura	54,4 % (2016)	-	> 55 %
38	Participación en actividades artísticas	55,1 % (2016)	-	> 58 %
39	Práctica regular de deporte	49,0 % (2016)	-	> 50 %
40	Uso del euskera con las amistades	35,3 % (2016)	-	> 36 %

* Para el establecimiento de la **Línea base** se toman los datos disponibles en marzo de 2017, fecha en la que se realiza la evaluación intermedia de la Estrategia vasca en materia de juventud 2020.



EUSKO JAURLARITZA
GOBIERNO VASCO

ENPLEGUKO ETA GIZARTE
POLITIKETAKO SAILA
DEPARTAMENTO DE EMPLEO
Y POLÍTICAS SOCIALES

4. #gazteplana#

EUSKO JAURLARITZA | GOBIERNO VASCO