

Evaluación de seguimiento anual del Plan Joven del GV:Informe 2020



4. #gazteplana#
EUSKO JAURLARITZA | GOBIERNO VASCO

1.	Introducción	3
1.1.	Antecedentes y contexto	3
1.2.	Objetivos de la evaluación	3
2.	Metodología	6
2.1.	Tipo de evaluación	6
2.2.	Criterios de evaluación utilizados	6
2.3.	Fuentes de datos y técnicas y procedimientos empleados para obtener la información	7
3.	Principales resultados	9
3.1.	Respuesta de la programación 2020 a la estructura estratégica del IV Plan Joven	9
3.2.	Grado de realización de la programación 2020	11
3.3.	Ejecución presupuestaria de la programación 2020	20
3.4.	Grado de cobertura	24
3.5.	Grado de cumplimiento de los objetivos previstos 2020	25
3.6.	Nivel de corresponsabilidad o colaboración con agentes externos	26
4.	Valoración. Conclusiones	89
5.	Indicadores de impacto de la Estrategia vasca en materia de juventud 2020	91

#01

Introducción



1. Introducción

1.1. Antecedentes y contexto

El año 2018 puso el punto de inicio del despliegue de la estrategia definida por el IV Plan Joven del Gobierno Vasco 2018-2021. Este IV Plan Joven 2018-2021 representa la continuación en la acción y compromiso del Gobierno Vasco con la juventud, y tiene como principal finalidad trabajar por la emancipación de las personas jóvenes como base para que éstas puedan construir y desarrollar proyectos vitales y desarrollen, a la vez, capacidad de participación en proyectos colectivos.

Desde el punto de vista de su estructura y composición, este Plan se compone de un total de 5 ejes estratégicos, 10 áreas, 23 objetivos y 60 líneas estratégicas, las cuales, se concretan en actuaciones específicas a través del plan operativo anual elaborado por casi la totalidad de las direcciones de Gobierno que participan en el Plan por contar con programas o servicios para la población joven.

De igual forma, el IV Plan Joven de Gobierno Vasco está alineado con el “Marco general del III Plan Joven de Euskadi 2020”, en el que se determinan las necesidades, los retos prioritarios, los objetivos estratégicos y las líneas de intervención tanto a medio plazo (2016), como a largo plazo (2020). El objetivo principal de este marco interinstitucional consensuado consiste en aumentar el papel de las administraciones de la CAE para avanzar hacia la igualdad de oportunidades real y la capacidad de las personas jóvenes para desarrollar su propia vida de manera autónoma y libre como base de la sociedad del futuro.

Durante este tercer año de implementación del IV Plan Joven del GV, se ha ejecutado un completo programa de actuaciones, dirigidas a dar respuesta a los objetivos e iniciativas prioritarias establecidas a nivel estratégico. Este programa, además de detallar las actividades a realizar en el ejercicio, establece las entidades responsables de llevarlas a cabo, la financiación prevista, las personas o entidades potencialmente beneficiarias, así como los indicadores que permitirán medir los resultados inmediatos de su puesta en marcha, así como el valor meta de referencia que se pretende alcanzar en cada ejercicio.

Una vez finalizado este programa anual, es el momento de proceder a evaluar su ejecución tanto física como financiera, proporcionando reporte sobre sus resultados y grado de cobertura logrado, así como analizando el propio sistema de información y seguimiento del mismo. El objetivo último de este ejercicio es proponer recomendaciones que contribuyan al mejor desempeño y eficiencia, y que garanticen la comunicación y participación de los agentes implicados en la ejecución de las actuaciones.

El presente documento constituye el informe resultante de este ejercicio de evaluación del seguimiento, el cual será presentado para su validación por parte de la Comisión Interdepartamental del Plan de Juventud del Gobierno Vasco, como órgano de coordinación que garantiza el desarrollo y efectiva aplicación de las actuaciones en materia de juventud a la vez que órgano impulsor de las mismas.

1.2. Objetivos de la evaluación

La evaluación de seguimiento del IV Plan Joven está vinculada al control y gestión interna de la aplicación de la programación definida. El análisis realizado pretende, a nivel global, conocer el estado de desarrollo del IV Plan Joven del Gobierno Vasco y establecer recomendaciones que garanticen el logro de los objetivos marcados a nivel operativo y estratégico.

De manera específica, esta evaluación persigue los siguientes objetivos:

- Comprobar el estado de ejecución física del conjunto de actuaciones y el cumplimiento de los objetivos planteados, valorando sus resultados directos o inmediatos.
- Verificar el grado de ejecución financiera, observando la posible existencia de desviaciones respecto al presupuesto inicialmente contemplado.

- Conocer el grado de cobertura real del IV Plan Joven en su tercer año de vigencia, analizando, a nivel general, la tipología de agentes beneficiarios/as.
- Valorar el grado de corresponsabilidad y colaboración entre los agentes implicados en la puesta en marcha de la programación de actuaciones de 2020.
- Detectar incidencias relacionadas con la implementación de las actuaciones del Plan y con su proceso de seguimiento, revisando el procedimiento y herramientas empleadas.

#02

Metodología



2. Metodología

2.1. Tipo de evaluación

En función de la fase de desarrollo del Plan, la presente evaluación se tipifica como una evaluación de la implementación o proceso, centrada en valorar la puesta en práctica, aplicación y funcionamiento del Plan y la comparación de éste con lo que estaba previsto. Este tipo de evaluación tiene como fin guiar el desarrollo del Plan y proponer ajustes o mejoras orientadas a corregir posibles desviaciones o incidencias detectadas.

No obstante, por el momento en el que se realiza -al final del tercer año de vigencia del Plan- y por su contenido, se trata de una evaluación de seguimiento que pretende valorar el grado de aplicación real de las actuaciones programadas, sus efectos directos o inmediatos, así como el funcionamiento del propio sistema de medición, gestión y control de la implementación del Plan.

En relación con la evaluación del sistema de seguimiento, ésta debe dirigirse a examinar su contenido, fiabilidad y oportunidad, determinando el grado en el que contribuye a la gestión diaria del Plan y a su óptima ejecución. Debe constatarse:

- Que el sistema abarque todos los aspectos del Plan, describiéndolos en detalle.
- Su adaptación y ajuste a las estructuras organizativas de los órganos gestores y ejecutores. Esto es, debe comprobarse que está integrado en la gestión diaria y que cuenta con todos los implicados en la ejecución y gestión del Plan.
- La adecuación de las herramientas utilizadas para su instrumentación y la fiabilidad de la información que suministra.

Por lo que respecta al agente responsable de realizar la evaluación, metodológicamente, se trata de una evaluación externa por cuanto el presente informe ha sido realizado por parte de un equipo externo técnico e independiente de las instituciones o agentes responsables de la ejecución del Plan operativo anual 2020.

En último término, según su función, la evaluación presentada en este informe es de tipo "formativo", puesto que está orientada a proporcionar información para mejorar el IV Plan Joven y sus respectivos Planes Operativos anuales.

2.2. Criterios de evaluación utilizados

Los criterios de valoración empleados de manera homogénea para la evaluación de las actuaciones ejecutadas en el marco temporal 2020 son:

- *Desempeño*, como una doble perspectiva de análisis: de realización física de las actuaciones programadas y de ejecución presupuestaria, como medida de la utilización de los recursos disponibles.
- *Eficacia*, como relación entre los objetivos perseguidos y los resultados alcanzados, a nivel de las actuaciones ejecutadas en 2020.
- *Cobertura*, como proporción de las personas o entidades beneficiadas reales de las actuaciones realizadas. Este criterio se centrará en valorar, asimismo, hasta qué punto el Plan Operativo anual de 2020 contempla actuaciones dirigidas específicamente al colectivo joven.
- *Corresponsabilidad*, como grado en que las actuaciones se desarrollan con la participación de varios agentes que actúan como co-ejecutores de las mismas o como colaboradores.

De manera concreta, la evaluación presentada en el siguiente informe ofrece respuesta a las siguientes preguntas:

- ¿Se está desarrollando el Plan operativo anual de actuación según se planificó?, ¿cuál es el estado de avance o de ejecución física de las actuaciones programadas?
- La ejecución de las actuaciones programadas, ¿está contando con la participación de otras entidades, agentes o administraciones?
- Con respecto a los medios empleados para poner en marcha las actuaciones programadas, ¿cuál es el grado de ejecución financiera?
- ¿Está alcanzando al colectivo de población joven?
- El sistema de seguimiento, ¿garantiza la información necesaria para valorar ejecución y resultados del Plan?
- ¿Se están alcanzando los valores meta establecidos en los indicadores de resultado?, ¿en qué grado se están cumpliendo los objetivos planteados para cada actuación?
- ¿En qué medida se relacionan o reponden los resultados con los hitos recogidos en la Estrategia Marco?

2.3. Fuentes de datos y técnicas y procedimientos empleados para obtener la información

La metodología empleada se ha sustentado en el análisis de la información (datos cuantitativos e información cualitativa) y de indicadores obtenidos de las siguientes fuentes de información:

- Base de datos construida por el equipo consultor que integra, los datos de resultados derivados de la ejecución del programa de actuaciones previsto, recopilados gracias a las fichas de evaluación cumplimentadas por cada una de las direcciones de Gobierno Vasco implicadas en el IV Plan Joven.
- Realización de sesiones de trabajo con los responsables técnicos de cada una de las direcciones involucradas del Gobierno Vasco al objeto de completar y contrastar la información contenida en las fichas y resolver posibles dudas de interpretación de los datos aportados.

#03

Principales resultados



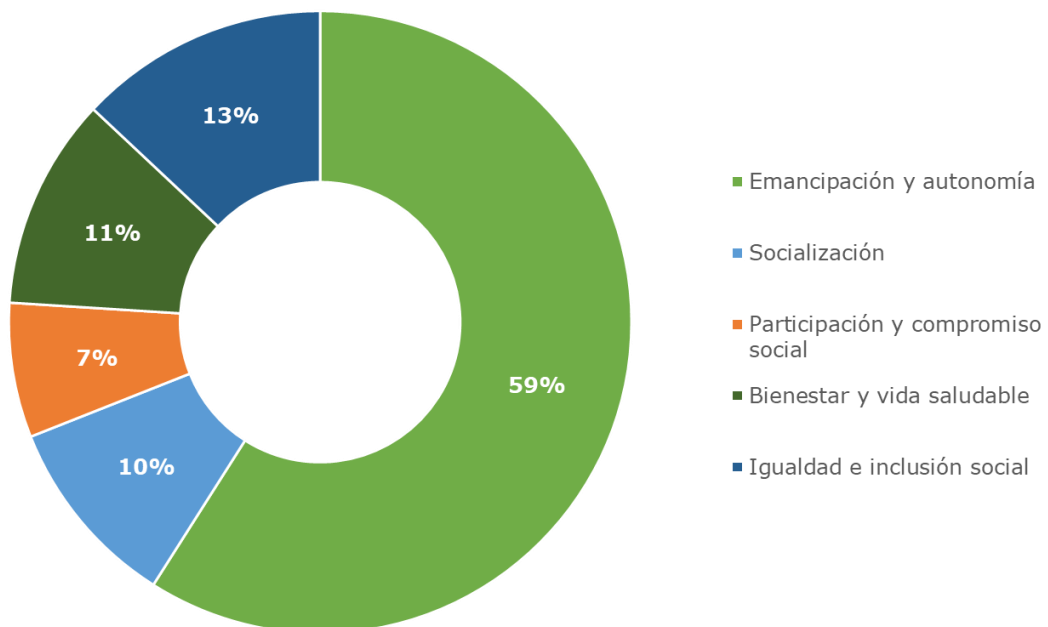
3. Principales resultados

3.1. Respuesta de la programación 2020 a la estructura estratégica del IV Plan Joven

Este apartado ofrece, a modo de contextualización, una panorámica general del Plan Operativo anual definido para implementar la estrategia definida en el IV Plan Joven a lo largo del ejercicio 2020.

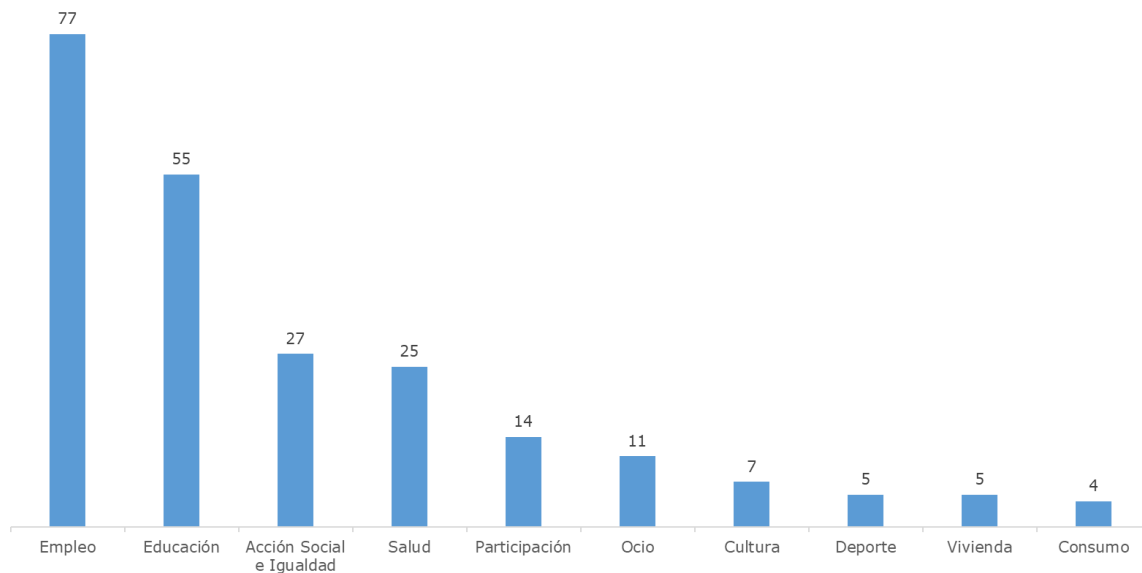
Así, esta programación anual 2020 se compone de un total de 230 actuaciones, de las cuales el 59% se enmarcan en su primer eje "Emancipación y Autonomía".

Distribución de actuaciones de la programación 2020 por ejes del IV Plan Joven (%)



Poniendo el foco en las áreas o ámbitos de actuación del IV Plan Joven, las actuaciones programadas para este ejercicio se concentran en su mayor parte en las áreas de empleo y educación:

Volumen de actuaciones de la programación 2020 por áreas del IV Plan Joven



Por lo que respecta a los objetivos estratégicos que persigue el IV Plan Joven, se observa como la programación anual 2020 da respuesta principalmente a los siguientes objetivos: *1. Más jóvenes con empleo de calidad* y *2. Educar en valores* (concentrando entre ambos, el 31% del total de las actuaciones previstas), ambos enmarcados en el eje de *Emancipación y Autonomía*.

Volumen de actuaciones de la programación 2020 por objetivo del IV Plan Joven



Fijando la atención en las líneas estratégicas en las que se concreta el IV Plan Joven, se puede decir que las actuaciones de la programación anual 2020 dan respuesta a todas las líneas estratégicas contempladas.

Por lo que respecta al volumen de actuaciones programadas por cada línea estratégica del IV Plan Joven, el mayor número se concentra en las siguientes líneas:

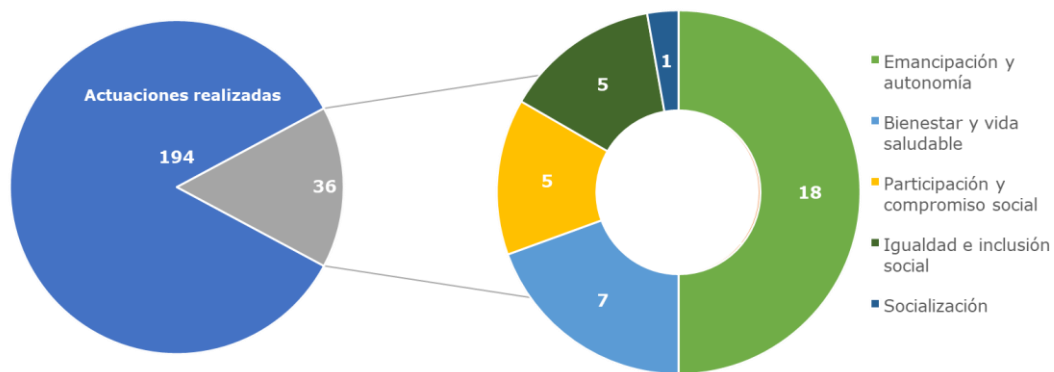
Volumen de actuaciones de la programación 2020 por líneas estratégicas del IV Plan Joven



3.2. Grado de realización de la programación 2020

Por lo que respecta a la implementación del Plan Operativo definido para este año 2020 del IV Plan Joven, se observa un menor grado de ejecución de las actuaciones previstas respecto a los años anteriores debido a la crisis sanitaria y al estado de alarma decretado derivado de la COVID-19. No obstante, cabe destacar la labor y el alto nivel de compromiso de las direcciones, entidades y organismos participantes en el IV Plan Joven por dar respuesta a los objetivos planteados en la medida de lo posible, obteniendo un grado de ejecución del

Volumen de actuaciones ejecutadas respecto a las programadas en el Plan Operativo 2020



Como puede observarse en el gráfico anterior, un total de 36 actuaciones inicialmente previstas no se han implementado, todas ellas debido a la crisis sanitaria derivada de la COVID-19. Asimismo, 7 de las actuaciones

realizadas se han realizado de forma parcial o no han sido finalizadas por el mismo motivo. La siguiente tabla indica de qué actuaciones se trata:

Eje estratégico	Actuación	Motivo de la realización parcial
Emancipación y autonomía	Programa Ulibarri	Se realizó hasta marzo. En junio presentarán los centros escolares la memoria y se conocerá con exactitud el grado de realización.
Emancipación y autonomía	Euskal Giroitze Barnetegiak	Con motivo de la COVID-19, las estancias se suspendieron en marzo, por lo que no se realizaron todas las estancias programadas.
Emancipación y autonomía	Gaztenpresa, asesoramiento y acompañamiento personalizado a iniciativas empresariales	El periodo de ejecución de esta actuación va desde julio de 2020 hasta junio de 2021 por lo que aún no ha finalizado.
Bienestar y vida saludable	Formar e informar sobre hábitos saludables en relación con la alimentación	Debido a la pandemia se elaboraron e imprimieron los materiales pero no se pudo realizar la difusión.
Bienestar y vida saludable	Campañas sobre conductas de riesgo vial y sus consecuencias (velocidad, alcohol y drogas o dispositivos de seguridad)	Las distintas acciones de sensibilización planificadas para el año 2020 fueron ejecutadas y adaptadas en su formato a las nuevas medidas sanitarias derivadas del estado de alarma.
Socialización	Organización de juegos deportivos escolares y universitarios	Los Juegos Deportivos Escolares no se han celebrado en la mayoría de las modalidades deportivas como consecuencia de la pandemia.
Igualdad e inclusión social	Acciones parentalidad positiva	Debido a la pandemia y el estado de alarma, el número de profesionales y familias a los que se ha llegado es muy inferior a lo proyectado.

Analizando la actividad de 2020 por cada Departamento y Dirección/Entidad de Gobierno Vasco se observa que el mayor volumen de actuaciones ejecutadas sobre el total se concentra en la Dirección de Juventud (13,5%), la Dirección de Política Familiar y Diversidad (10,9%) y Lanbide (10,4%).

Número de actuaciones realizadas por cada una de las direcciones o sociedades del Gobierno Vasco

Dirección	Número de actuaciones
Juventud	31
Lanbide – Servicio Vasco de Empleo	25
Política Familiar y Diversidad	24
Innovación Educativa	14
Emakunde – Instituto Vasco de la Mujer	10
Salud Pública y Adicciones	9
HAZI - Agencia para la promoción de la agricultura	9
Promoción de la Cultura	8
Patrimonio Natural y Cambio Climático	7
Actividad Física y Deportes	7

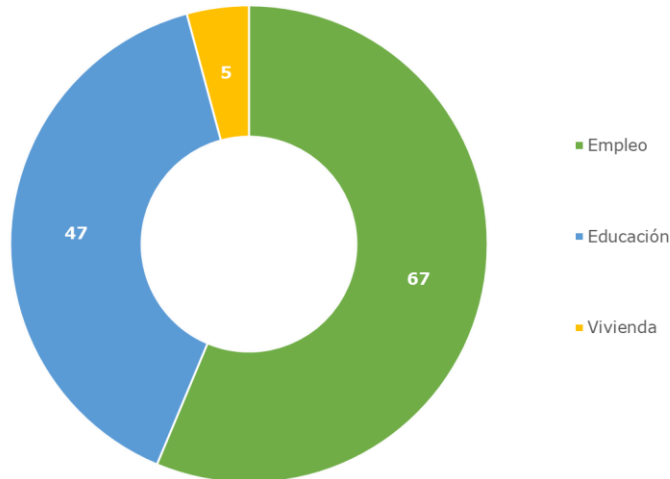
Promoción del Euskera	6
OSALAN - Instituto Vasco de Seguridad y Salud Laborales	6
Desarrollo Rural y Litoral y Políticas Europeas	5
Política y Coordinación Universitaria	5
Investigación Lingüística y Coordinación	4
Patrimonio Cultural	4
Economía Social	4
Osakidetza	4
Planificación del Transporte	3
Investigación	3
Planificación y Procesos Operativos de Vivienda	3
Servicios Sociales	3
Pesca y Acuicultura	3
Juego y Espectáculos	3
Justicia	2
Tecnología y Estrategia	2
Agencia Vasca de Cooperación para el Desarrollo	2
Derechos Humanos, Víctimas y Diversidad	2
Comercio	2
Coordinación de Seguridad	2
Basquetrade	2
Gobierno Abierto	2
Dirección de la Ertzaintza	2
Dirección para la Comunidad Vasca en el Exterior	1
Acción Exterior	1
Kontsumobide-Agencia vasca para el consumidor	1
Relaciones Exteriores	1
Tecnología y Aprendizajes Avanzados	1
Turismo y Hostelería	1
Tráfico / Educación y Formación Vial	1
Instituto Gogora	1
Centros y Planificación	1
Empleo e Inclusión	1
Emprendimiento y Desarrollo Económico	1
Calidad e Industrias Alimentarias	1

Por otro lado, fijando la atención en cada uno de los ejes de actuación del IV Plan Joven, se obtienen los siguientes resultados en cuanto al nivel de realización física de las actuaciones programadas para el año 2020.

3.2.1. Emancipación y autonomía

En lo que respecta al primer eje del IV Plan de Juventud, Emancipación y autonomía, de las 136 actuaciones programadas para el año 2020, se han llevado a cabo un total de 119 actuaciones. En este sentido, el 13% de las actuaciones no se han llegado a realizar debido a la crisis sanitaria de la COVID-19. En el área, de vivienda se han realizado el 100% de las actuaciones programadas, mientras que en empleo un 87% y en educación un 85% de las mismas.

Volumen de actuaciones ejecutadas en el Plan Operativo 2020, para el Eje 1



Tal y como se puede observar en el siguiente gráfico, los objetivos estratégicos con mayor volumen de actuaciones realizadas dentro de este eje 1, son los correspondientes a *Más jóvenes con empleo de calidad* y a *Educación en valores* (suponiendo alrededor del 50% del total de acciones previstas).

Volumen de actuaciones ejecutadas por cada uno de los objetivos del Eje 1: Emancipación y Autonomía



Descendiendo a nivel de las líneas de actuación, el mayor volumen de actuaciones ejecutadas se concentra en las líneas de *Facilitar primeras experiencias laborales* y *Apoyo a iniciativas emprendedoras*, abarcando alrededor de un 28% del total de actuaciones del primer eje.

Volumen de actuaciones ejecutadas por cada una de las líneas de actuación del Eje 1: Emancipación y Autonomía



3.2.2. Bienestar y vida saludable

En el eje de Bienestar y vida saludable se han realizado un total de 18 actuaciones de las 25 que se habían programado para el año 2020. La totalidad de las actuaciones programadas y ejecutadas corresponden al área o ámbito de salud.

Por lo que respecta a los objetivos estratégicos del IV Plan Joven, prácticamente un 40% de las actuaciones ejecutadas dirigen su acción a “Prevenir comportamientos de riesgo y/o adicciones (con y sin sustancia) en la juventud” desarrollando principalmente:

- Campañas de difusión y distribución de recursos didácticos orientadas a advertir sobre los riesgos del consumo de tabaco y alcohol y sus consecuencias a nivel de accidentalidad de tráfico, así como a favorecer la movilidad segura y sostenible.
- Acciones de refuerzo de control e inspección en materia de juego para evitar el desarrollo de conductas de adicción al juego y uso irresponsable de las redes sociales por parte de menores.

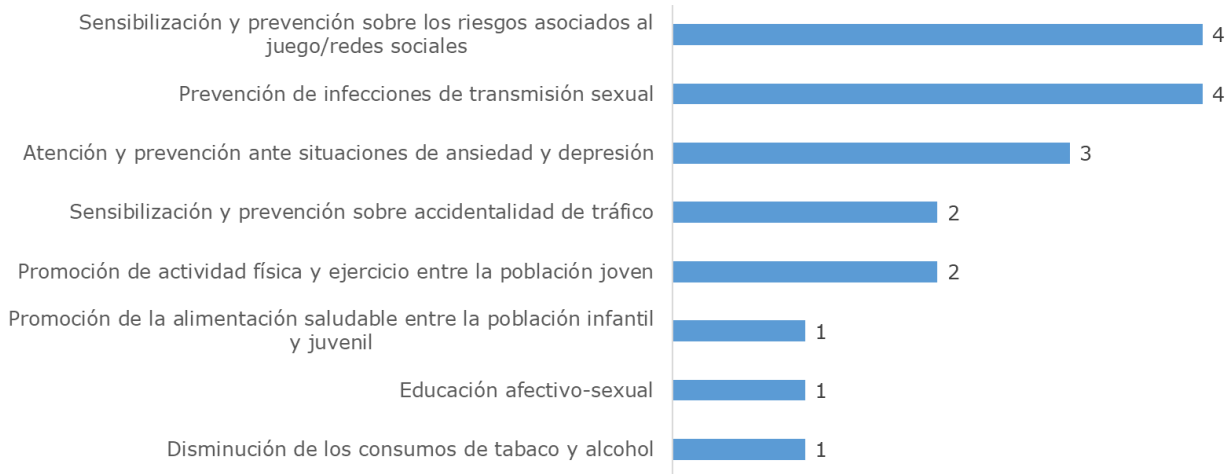
En este sentido, se muestran los objetivos estratégicos del eje “Bienestar y vida saludable” según el número de actuaciones ejecutadas:

Volumen de actuaciones ejecutadas por cada uno de los objetivos del Eje 2: Bienestar y vida saludable



A continuación, se muestran las líneas de intervención ordenadas según el número de actuaciones ejecutadas:

Volumen de actuaciones ejecutadas en cada una de las líneas de actuación del Eje 2: Bienestar y vida saludable

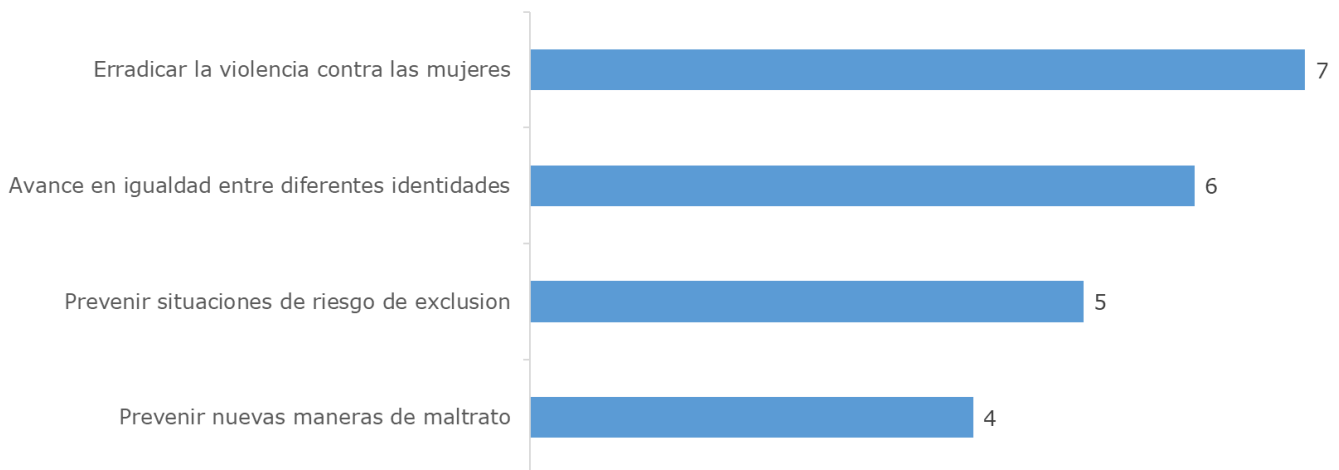


3.2.3. Igualdad e inclusión social

En el caso del eje de Igualdad e inclusión social estaban previstas un total de 27 actuaciones, todas ellas perteneciente al área de *Acción social e igualdad* y, finalmente, se han ejecutado un total de 22 actuaciones en el año 2020 debido a la pandemia derivada de la COVID-19.

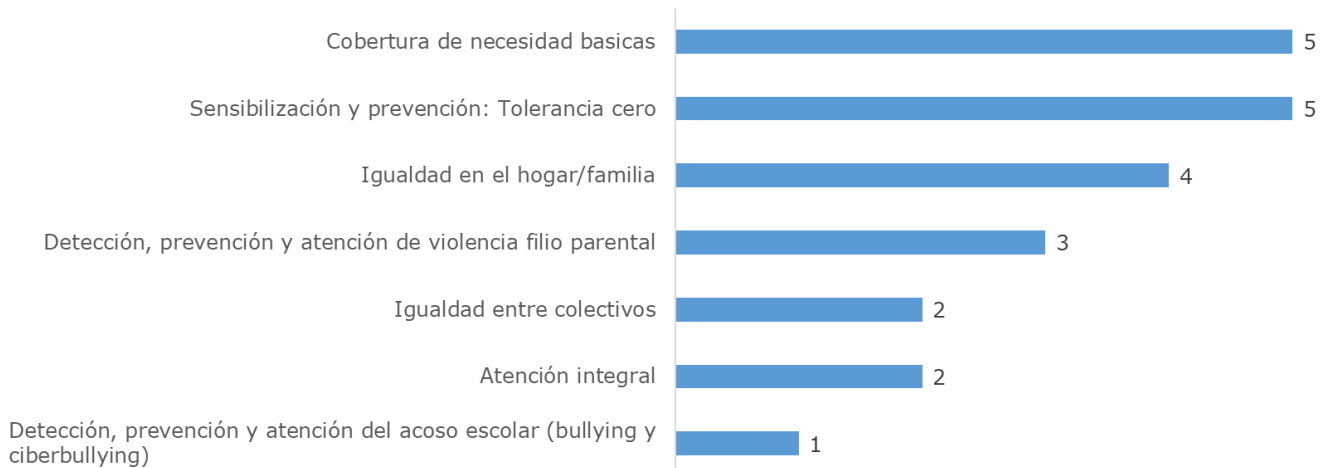
Poniendo el foco en los objetivos estratégicos de este eje, el mayor volumen de actuaciones se concentra por igual en el objetivo de *Erradicar la violencia contra las mujeres* y en el de *Avance en igualdad entre diferentes colectivos*.

Volumen de actuaciones ejecutadas en cada uno de los objetivos estratégicos del Eje 3: Igualdad e inclusión social



Las líneas de intervención correspondientes a este eje arrojan resultados bastante dispares, siendo el número de actuaciones más relevante el correspondiente a *Cobertura de necesidades básicas* y *Sensibilización y prevención: Tolerancia cero*, abarcando alrededor del 50% de las actuaciones del eje 3. En el gráfico siguiente se muestra el desglose de número de actuaciones en las diferentes líneas de intervención:

Volumen de actuaciones ejecutadas por cada una de las líneas de actuación del Eje 3: Igualdad e inclusión social

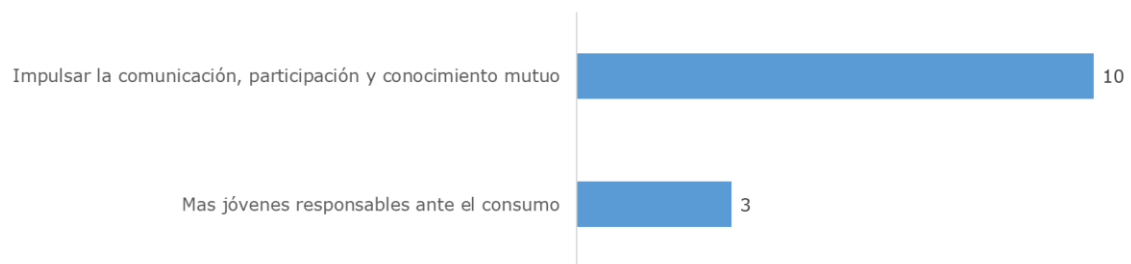


3.2.4. Participación y compromiso social

En este eje se han realizado 13 de las 18 actuaciones que estaban previstas, de las cuales, un total de 10 corresponden al área o ámbito de participación, un 67% de las que estaban previstas, y 3 al área de consumo, habiendo realizado la totalidad de las actuaciones previstas en esta área.

Se observa que la mayor parte de las actuaciones puestas en marcha en el marco de este eje, se centran en dar respuesta al objetivo estratégico *Impulsar la comunicación, participación y conocimiento mutuo*.

Volumen de actuaciones ejecutadas en cada uno de los objetivos estratégicos del Eje 4: Participación y compromiso social



Con respecto a las líneas de actuación, el 54% de las actuaciones se orientan a promocionar la línea *Cultura de participación y espacios de diálogo*. Esta línea de actuación, que pretende sensibilizar al colectivo joven y dar a conocer los instrumentos y herramientas existentes en la CAE para la participación de las personas jóvenes, contempla en el año 2020 la siguiente tipología de actuaciones ejecutadas:

- Realización de estudios y análisis de investigación, dirigidos a conocer la opinión de las personas jóvenes en Euskadi en relación con diversas cuestiones (empleo, emancipación, contexto social).
- Implantación de herramientas y prestación de servicios de información y apoyo juvenil.
- Subvenciones para impulsar la red de equipamientos juveniles de la CAE en el ámbito local.
- Desarrollo de cursos a profesionales del ámbito de la juventud para adquirir conocimientos sobre los hábitos, comportamientos y vivencias de la juventud en el espacio digital.

Volumen de actuaciones ejecutadas por cada una de las líneas de actuación del Eje 4: Participación y compromiso social

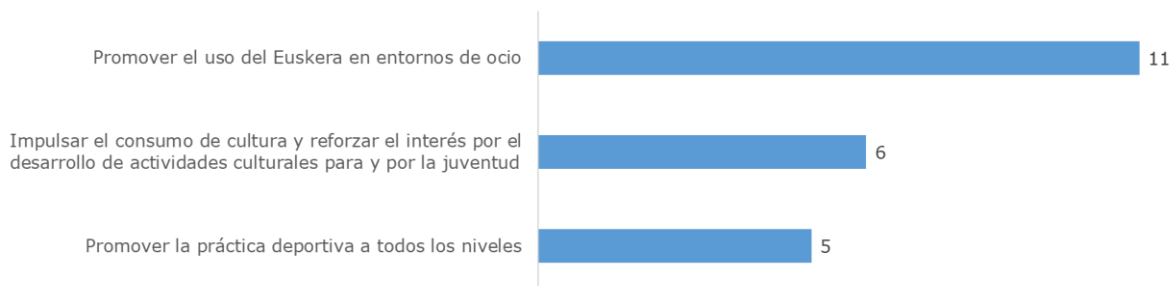


3.2.5. Socialización

En este eje se han realizado 22 de las 23 actuaciones programadas en el Plan Operativo anual 2020, de las cuales el 50% corresponden al área o ámbito de ocio.

Focalizando el análisis en los objetivos estratégicos a los que pretende dar respuesta este último eje del IV Plan Joven, se observa que el 50% de las actuaciones ejecutadas durante el año 2020 se han dirigido a *Promover el uso del Euskera en entornos de ocio*.

Volumen de actuaciones ejecutadas en cada uno de los objetivos estratégicos del Eje 5: Socialización



Con respecto a las líneas de actuación, el 50% de las actuaciones se orientan al *Fomento del uso del euskera en entornos de ocio*, con el objetivo de revertir la tendencia negativa observada en los últimos años que indica que la juventud euskaldun entre 15 y 29 años emplean cada vez menos el euskera como lengua para relacionarse con sus amistades¹, contemplando, principalmente, la siguiente tipología de acciones:

- Subvenciones a entidades para el desarrollo de programas de ocio, publicaciones y aplicaciones y sitios web que fomenten el uso del euskera.
- Desarrollo de programas de actividades extraescolares (colonias y/o campamentos).
- Realización de seminarios, jornadas u otro tipo de actividades de encuentro y comunicación.

¹ Según el Observatorio Vasco de la Juventud, entre 2004 y 2016, el volumen de jóvenes de 15 a 29 años que emplean el euskera como primera lengua para comunicarse con sus amistades ha descendido en más de 10 puntos porcentuales, pasando del 48,5% al 38,1% (Fuente: *Serie Juventud Vasca*).

Volumen de actuaciones ejecutadas por cada una de las líneas de actuación del Eje 5: Socialización



3.3. Ejecución presupuestaria de la programación 2020

En las siguientes líneas se analiza el nivel de desempeño del Plan Operativo anual ejecutado durante el año 2020 desde la perspectiva de adecuación al presupuesto inicialmente previsto.

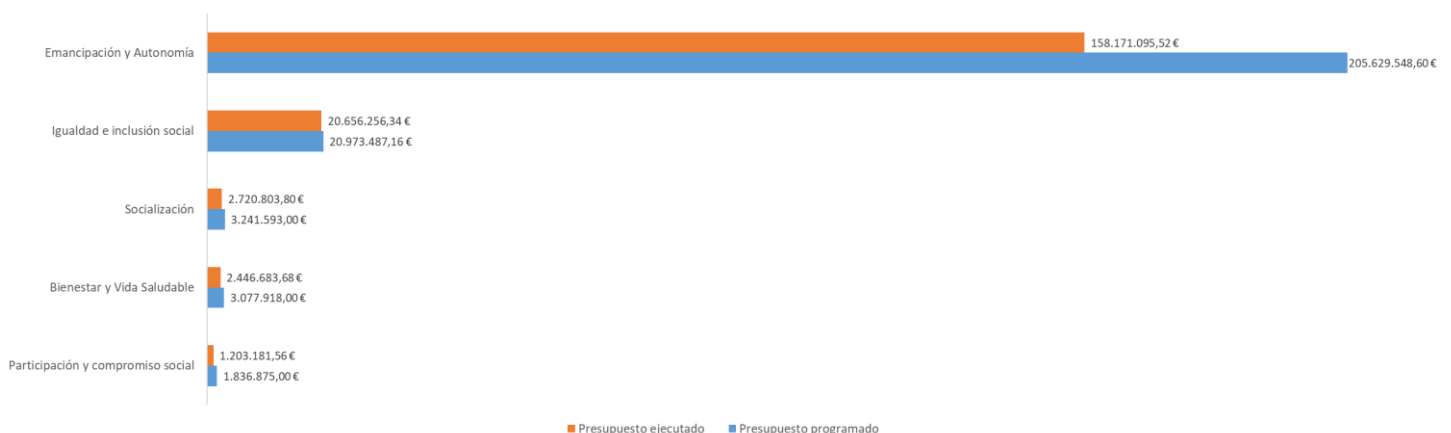
El resultado del análisis efectuado indica que, una vez finalizado el ejercicio 2020, se ha ejecutado un 79% del presupuesto contemplado al comienzo del año, lo cual, se justifica principalmente por la pandemia y la crisis sanitaria derivada de la COVID-19 por la cual 36 actuaciones no han podido ser ejecutadas.

Importe total ejecutado frente al total del presupuesto programado para el ejercicio 2020



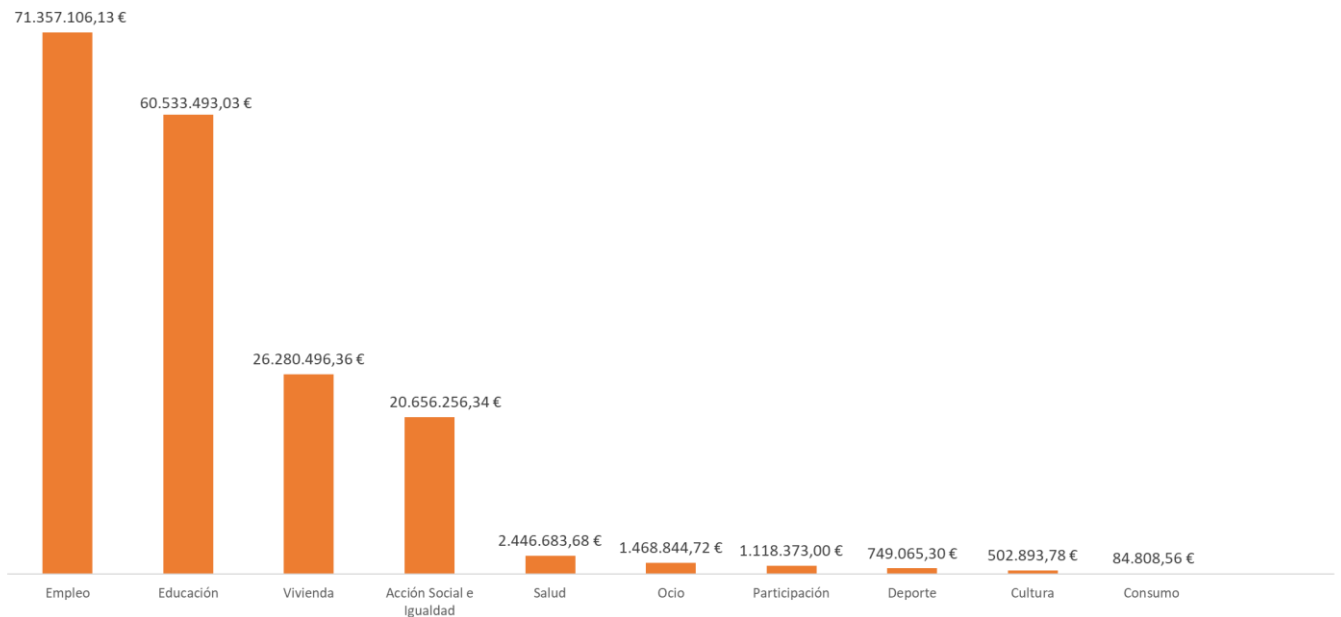
Desglosando el importe total ejecutado del presupuesto por cada uno de los ejes del IV Plan Joven, se observa que el eje de *Emancipación y Autonomía* concentra el mayor importe de gasto. Sin embargo, el gasto medio más elevado por actuación se refiere al eje de Igualdad e Inclusión social, y es a su vez el eje en el que mayor reducción se percibe da sobre el importe programado.

Gasto ejecutado frente al importe total presupuestado en el ejercicio 2020, para cada uno de los ejes



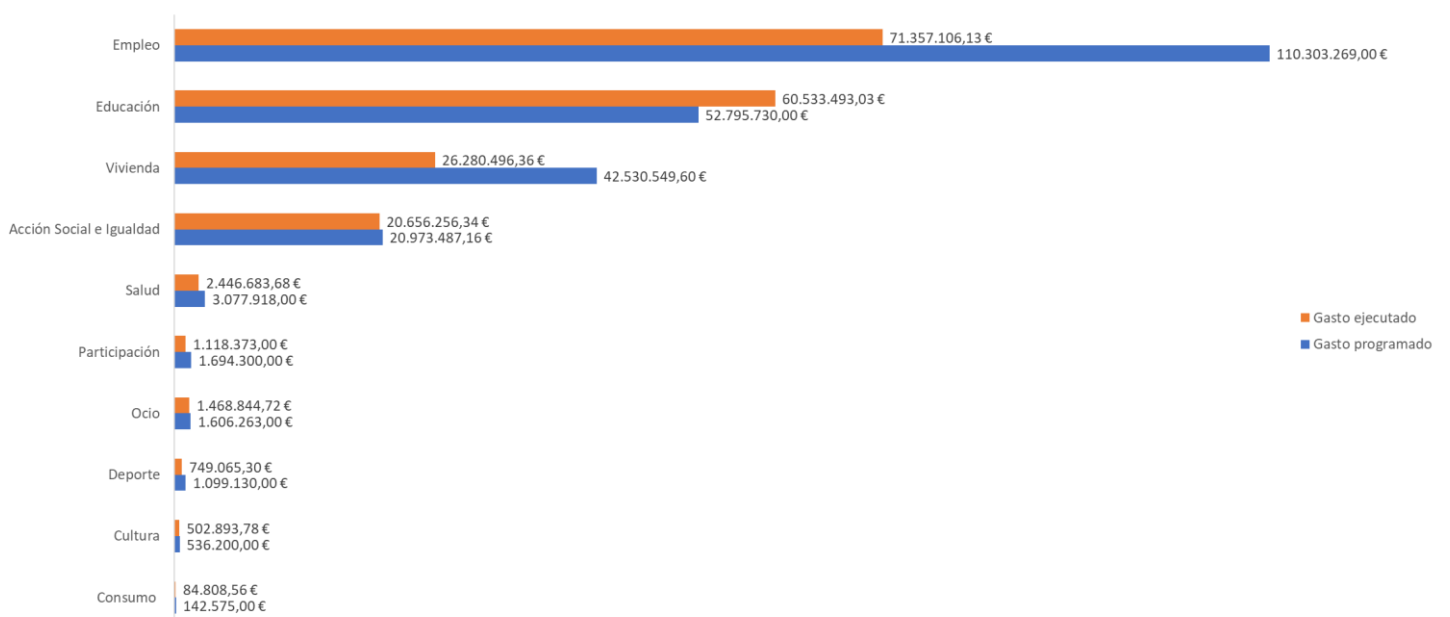
Desglosando el presupuesto ejecutado por áreas o ámbitos de actuación, se observa que las áreas de empleo y educación absorben más del 70% del importe total ejecutado.

Importe total ejecutado en el ejercicio 2020 por cada área de actuación



Por otro lado, comparando el gasto ejecutado frente al inicialmente presupuestado, destaca la reducción en el área de empleo, donde se ha disminuido en casi 40 millones de euros el gasto previsto. Esta diferencia se basa principalmente en la actuación *Percepción de la Renta de Garantía de Ingresos y Prestación Complementaria para la Vivienda* ya que su disminución en el presupuesto ejecutado supone un 25% de la caída en el presupuesto del área de empleo. En cuanto al incremento se refiere, el área de educación ha experimentado un crecimiento del 15% sobre el presupuesto programado.

Gasto ejecutado frente al importe total presupuestado en el ejercicio 2020, para cada uno de los objetivos estratégicos



A continuación, se muestra el gasto programado y ejecutado con foco en juventud para cada una de las consejerías, divididas por direcciones, del Gobierno Vasco. En este sentido, Lanbide y la Dirección de Planificación y Procesos

Operativos de Vivienda son aquellas cuyo gasto ejecutado ha disminuido de forma notable respecto al gasto previsto. Esta diferencia en Lanbide se debe por un lado, a tres actuaciones cuyo presupuesto se encuentra pendiente de la liquidación que se ejecutará en 2021 y, por otro lado, a la disminución en el presupuesto de la actuación de la RGI. La disminución en la Dirección de Planificación y Procesos Operativos de Vivienda se debe a la disminución en alrededor de 20 millones el presupuesto ejecutado para la actuación *Impulso al acceso de los jóvenes a la vivienda a través del alquiler de vivienda nueva, de alojamientos dotacionales o de los programas de intermediación*.

	Presupuesto Programado (€)	Presupuesto Ejecutado (€)
Cultura y Política Lingüística	3.387.973,00 €	2.820.036,41 €
Actividad Física y Deportes	1.163.810,00 €	802.597,92 €
Investigación Lingüística y Coordinación	215.000,00 €	253.129,50 €
Patrimonio Cultural	146.700,00 €	85.893,78 €
Promoción de la Cultura	471.200,00 €	462.700,00 €
Promoción del Euskera	1.391.263,00 €	1.215.715,22 €
Desarrollo Económico, Sostenibilidad y Medio Ambiente	10.600.565,00 €	6.450.883,01 €
Basquetrade	4.120.000,00 €	0,00 €
Desarrollo rural y Litoral y Políticas europeas	1.662.500,00 €	807.674,25 €
Emprendimiento y Desarrollo Económico	0,00 €	408.500,00 €
Calidad e Industrias Alimentarias	1.777.200,00 €	1.777.200,00 €
HAZI	1.270.967,00 €	1.256.226,00 €
Pesca y Acuicultura	333.815,00 €	133.815,00 €
Patrimonio Natural y Cambio Climático	1.297.728,00 €	1.866.798,66 €
Tecnología y Estrategia	138.355,00 €	200.669,10 €
Educación	52.402.948,00 €	60.484.892,71 €
Centros y Planificación	0,00 €	0,00 €
Innovación Educativa	5.344.382,00 €	5.743.692,37 €
Investigación	14.132.797,00 €	14.389.511,00 €
Política y Coordinación Universitaria	32.856.469,00 €	40.275.676,30 €
Tecnología y Aprendizajes Avanzados	69.300,00 €	0,00 €
Igualdad, Justicia y Políticas Sociales	31.054.066,16 €	30.337.308,41 €
Juventud	8.762.232,50 €	8.946.564,10 €
Lanbide	88.645.217,00 €	55.320.775,18 €

Política Familiar y Diversidad	16.011.106,87 €	9.107.360,45 €
Servicios Sociales	5.024.546,30 €	0,00 €
Agencia Vasca de Cooperación para el Desarrollo	380.000,00 €	0,00 €
Derechos Humanos, Víctimas y Diversidad	415.000,00 €	450.000,00 €
Emakunde – Instituto Vasco de la Mujer	460.948,00 €	307.957,86 €
Justicia	0,00 €	11.525.426,00 €
Lehendakaritza	172.410,00 €	88.000,00 €
Acción Exterior	72.000,00 €	72.000,00 €
Dirección para la Comunidad Vasca en el Exterior	51.600,00 €	16.000,00 €
Gobierno Abierto	23.810,00 €	0,00 €
Gogora	25.000,00 €	0,00 €
Planificación Territorial, Vivienda y Transportes	42.605.919,07 €	26.297.764,91 €
Planificación del Transporte	79.869,47 €	22.108,56 €
Planificación y Procesos Operativos de Vivienda	42.526.049,60 €	26.275.656,36 €
Salud	2.503.538,00 €	2.025.637,00 €
Salud pública y adicciones	2.194.400,00 €	1.189.230,00 €
Osakidetza	309.138,00 €	836.407,00 €
Seguridad	387.280,00 €	315.424,00 €
Dirección de Coordinación de Seguridad	0,00 €	0,00 €
Dirección de la Ertzaintza	0,00 €	0,00 €
Juego y Espectáculos	71.280,00 €	0,00 €
Tráfico / Educación y Formación Vial	316.000,00 €	315.424,00 €
Trabajo y Empleo	91.359.017,00 €	56.083.855,18 €
Economía Social	210.000,00 €	250.000,00 €
Empleo e Inclusión	45.000,00 €	45.000,00 €
Lanbide	88.645.217,00 €	55.778.855,18 €
OSALAN-Instituto Vasco de Seguridad y Salud Laborales	10.000,00 €	10.000,00 €
Turismo, Comercio y Consumo	285.700,00 €	294.219,26 €

Comercio	198.000,00 €	215.383,49 €
KONTSUMOBIDE	62.700,00 €	62.700,00 €
Turismo y Hostelería	25.000,00 €	16.135,77 €

3.4. Grado de cobertura

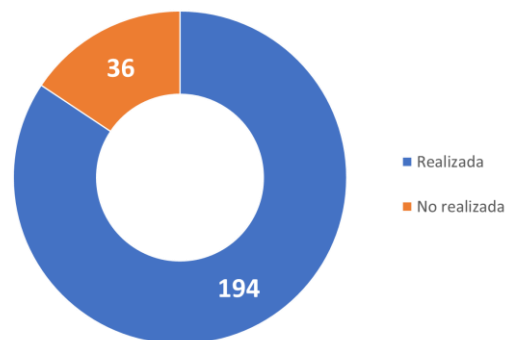
El IV Plan Joven, **ha ejecutado durante el 2020 se ha producido una reducción en el porcentaje de actuaciones realizadas**, reduciéndose al **84% de ejecución**. En este sentido, teniendo en cuenta las circunstancias vividas en el año 2020 con el estado de alarma y la crisis sanitaria derivada de la COVID-19, cabe destacar el compromiso y el esfuerzo realizado por parte de las direcciones y los departamentos para cumplimentar el mayor número de actuaciones a su alcance.

En cuanto al público objetivo de las acciones programadas, cabe destacar que **el 80% de las actuaciones realizadas han alcanzado los objetivos marcados**, y han dado por tanto, respuesta a aquello que se les solicitaba.

En cuanto al porcentaje de personas jóvenes que ha permitido beneficiar, se estima que **alrededor del 70% de las actuaciones realizadas tienen el foco de forma exclusiva en el colectivo joven** en el año 2020.

Entre las diferentes acciones destacan las siguientes actuaciones por su elevado número de personas beneficiarias:

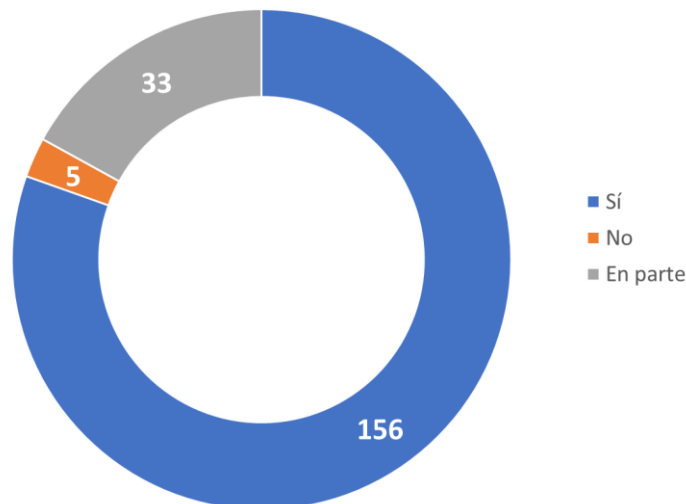
Eje	Actuación	Número personas beneficiarias
Participación y compromiso social	Portal Gazteaukera	Visitantes: 1.431.486
Emancipación y Autonomía	Campaña anual Gazte Txartela	304.000 carnets emitidos
Emancipación y Autonomía	Ekoetxeak	51.960 visitantes
Emancipación y Autonomía	GazteBiziHitza	Visitantes al portal: 49.000
Emancipación y Autonomía	Orientación acompañamiento al empleo	16.708 personas atendidas
Igualdad e inclusion social	Líneas de ayudas a familias por hijos/as a cargo	27.451 beneficiarios/as
Igualdad e inclusion social	Servicio Extrajudicial de Mediación Familiar	13.979 personas atendidas
Igualdad e inclusion social	Línea de ayudas a familias por conciliación de la vida familiar y laboral	13.424 beneficiarios/as



3.5. Grado de cumplimiento de los objetivos previstos 2020

El Plan Operativo anual 2020 presenta un **alto nivel de eficacia** como demuestra el hecho de que **más del 80% de las actuaciones ejecutadas cumplen con los objetivos fijados**.

Grado de eficacia en el cumplimiento de los objetivos fijados en la programación anual 2020 del IV Plan Joven



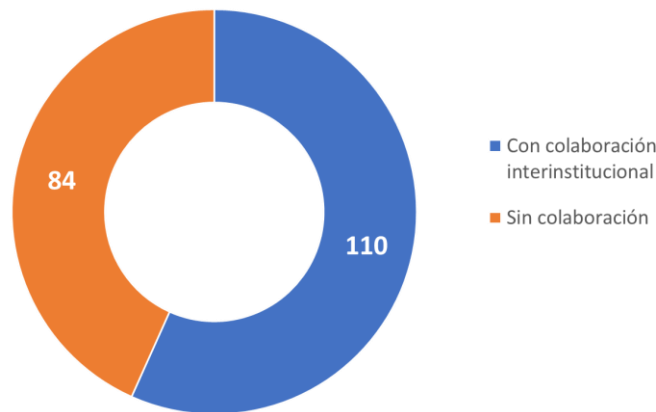
Asimismo, cabe destacar que un 17% de las actuaciones han cumplido con parte de los objetivos previstos y, tan solo un 3% de las actuaciones no han cumplido con la previsión de objetivos realizada. El motivo principal de no cumplir con los objetivos establecidos ha sido la crisis sanitaria y la pandemia, la cual ha obligado a muchas actuaciones a detener su ejecución durante el periodo de confinamiento. En este sentido, todas las actuaciones que implican un apartado de difusión o de celebración de eventos o jornadas han tenido que adaptar la metodología, aplicando herramientas online para realizarlo o teniendo que paralizar la actuación por la incapacidad de lograr involucrar al público objetivo.

3.6. Nivel de corresponsabilidad o colaboración con agentes externos

El Programa Operativo anual ejecutado en el ejercicio 2020 muestra un **nivel de colaboración alto**, ya que **más del 55% de las actuaciones desarrolladas han contado con la colaboración de diferentes instituciones** para su implementación.

No obstante, en las fichas de evaluación de actuaciones empleadas como fuente de información para el presente informe no se especifica el grado de participación de estos agentes externos en la ejecución de las actuaciones del Plan; esto es, se desconoce si han ejercido un rol de agente corresponsable - con capacidad para la toma de decisiones y responsabilidad en cuanto a la rendición de cuentas acerca de los resultados finalmente obtenidos - o, por el contrario, han jugado un papel de prestadores de apoyo o colaboración en la ejecución.

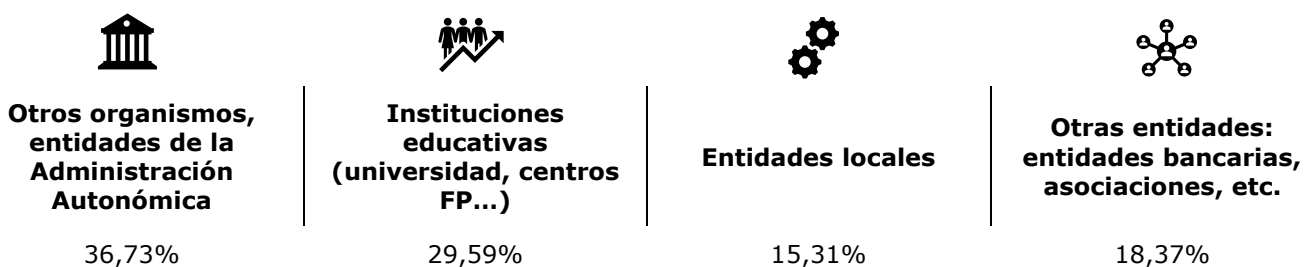
Volumen de actuaciones ejecutadas con la colaboración de otros agentes



La relación de agentes colaboradores en el desarrollo de las actuaciones ejecutadas en 2020 puede agruparse en las siguientes categorías o tipos:

- Entidades locales
- Diputaciones y otras entidades forales
- Otros organismos, entidades de la Administración autonómica
- AAPP y entidades europeas
- Asociaciones y clubes
- ONGs, Fundaciones y otras entidades del tercer sector
- Instituciones educativas (Universidad, centros FP y centros escolares)
- Centros de empleo
- Empresas
- Centros de innovación y emprendimiento
- Centros de investigación

En esta línea, y tal y como puede observarse a continuación, las instituciones que han colaborado y/o contribuido en el desarrollo de las acciones con las diferentes direcciones del Gobierno Vasco son las siguientes:



A lo largo de las siguientes páginas, se presentan a modo resumen los principales resultados de las actuaciones programadas y ejecutadas a lo largo del ejercicio 2020, organizadas por cada uno de los ejes y áreas de actuación a los que dan respuesta.

Por otro lado, en algunas actuaciones, no ha resultado posible obtener información sobre el presupuesto finalmente ejecutado y/o el valor alcanzado con respecto al indicador magnitud establecido debido a alguna de las siguientes causas:

- En el momento de realización de la evaluación de seguimiento, la actuación se encontraba en ejecución por lo que no se disponía de información final sobre sus resultados.
- La actuación se encuentra enmarcada en un programa más amplio, que contempla a su vez otras actuaciones paralelas, y no se dispone de información desglosada sobre los resultados de cada una de las mismas.
- Debido al carácter y tipología de la actuación, resulta complejo recabar información o realizar una estimación fiable en cuanto al grado de cobertura y alcance de la misma (ej. campañas de publicidad, campañas de movilización ciudadana, etc.)

EJE 1

Emancipación y Autonomía



AREA 1: Empleo

Línea de intervención: Adecuar la formación a la demanda del mercado laboral

Eje	Área	Línea de intervención	Denominación de la actuación	Actuación realizada (Sí/No)	Presupuesto Ejecutado con foco en juventud (€)	Indicador de magnitud	Valor objetivo	Valor alcanzado
Emancipación y Autonomía	Empleo	Adecuar la formación a la demanda del mercado laboral	Becas de especialización y formación de profesionales en el área de Gobierno Abierto	No	0,00 €	Nº de becas convocadas	2	0
Emancipación y Autonomía	Empleo	Adecuar la formación a la demanda del mercado laboral	STEAM (Zientzia, Teknologia, Ingeniaritza, Artea eta Matematikak) arloetan berrikuntza-proiektuak egitea	Sí	275.000 €	Nº de centros participantes	175	162
Emancipación y Autonomía	Empleo	Adecuar la formación a la demanda del mercado laboral	Redacción y difusión de la investigación "Aurrera Begira: Indicadores de expectativas juveniles 2019"	Sí	3.000.000,00 €	Grado de cumplimiento de la actuación: 0-100	100	100
Emancipación y Autonomía	Empleo	Adecuar la formación a la demanda del mercado laboral	Redacción del informe "Empleo y juventud en la CAPV 2019"	Sí	Recursos propios	Grado de cumplimiento de la actuación: 0-100	100	100
Emancipación y Autonomía	Empleo	Adecuar la formación a la demanda del mercado laboral	Realización del trabajo de campo telefónico a una muestra representativa de la juventud de Euskadi de 15 a 29 años como base de la investigación "Aurrera Begira: Indicadores de expectativas juveniles 2020"	Sí	16.456,00€	Grado de cumplimiento de la actuación: 0-100	100	100
Emancipación y Autonomía	Empleo	Adecuar la formación a la demanda del mercado laboral	Subvención nominativa a la Universidad de Mondragón	Sí	87.472,00 €	Nº de personas atendidas	188	207
Emancipación y Autonomía	Empleo	Adecuar la formación a la demanda del mercado laboral	Subvención nominativa a la Universidad de Deusto	Sí	166.138,00 €	Nº de personas tituladas o en proceso de finalización	338	381
Emancipación y Autonomía	Empleo	Adecuar la formación a la demanda del mercado laboral	Estudio de incorporación a la vida laboral - FP y Universidades	Sí	203.000 €	Nº de informes elaborados	92	"158

Eje	Área	Línea de intervención	Denominación de la actuación	Actuación realizada (Sí/No)	Presupuesto Ejecutado con foco en juventud (€)	Indicador de magnitud	Valor objetivo	Valor alcanzado
Emancipación y Autonomía	Empleo	Adecuar la formación a la demanda del mercado laboral	Servicios de información y orientación laboral ubicados en los campus universitarios para los estudiantes universitarios en último curso o con estudios universitarios recientes (Universidad País Vasco/EHU)	Sí	262.448,00 €	Nº de personas atendidas	563	703

Línea de intervención: Apoyo a iniciativas emprendedoras

Eje	Área	Línea de intervención	Denominación de la actuación	Actuación realizada (Sí/No)	Presupuesto Ejecutado con foco en juventud (€)	Indicador de magnitud	Valor objetivo	Valor alcanzado
Emancipación y Autonomía	Empleo	Apoyo a iniciativas emprendedoras	Línea de ayudas a empresas en zonas rurales no-Leader	Sí	300.078,00 €	Nº de proyectos de personas jóvenes apoyados	10	2
Emancipación y Autonomía	Empleo	Apoyo a iniciativas emprendedoras	Línea de ayudas 'start-up' (leader)	Sí	31.364,00 €	Nº de proyectos de personas jóvenes apoyados	5	2
Emancipación y Autonomía	Empleo	Apoyo a iniciativas emprendedoras	Línea de ayudas a empresas en zonas rurales leader	Sí	456.696,00 €	Nº de proyectos de personas jóvenes apoyados	11	1
Emancipación y Autonomía	Empleo	Apoyo a iniciativas emprendedoras	Servicio de apoyo integral a personas emprendedoras: Programas Gaztenek 2020 y Geroa	Sí	375.000 (GAZTENEK)	Nº de personas emprendedoras	293	197
Emancipación y Autonomía	Empleo	Apoyo a iniciativas emprendedoras	Cultura emprendedora	Sí	2.634,00 €	Nº de participantes	207	217
Emancipación y Autonomía	Empleo	Apoyo a iniciativas emprendedoras	Relevo Abierto	Sí	20.000,00 €	No aplica		

Emancipación y Autonomía	Empleo	Apoyo a iniciativas emprendedoras	Ayudas destinadas a la promoción, al desarrollo y a la diversificación económica de los municipios rurales incluidos en la zona Leader aprobada en el marco del PDR del País Vasco 2015-2020	Si	684.840,00 €	No aplica		
Emancipación y Autonomía	Empleo	Apoyo a iniciativas emprendedoras	Becas de Emprendizaje	Si	500.000,00 €	Numero de ayudas	150	
Emancipación y Autonomía	Empleo	Apoyo a iniciativas emprendedoras	Gaztenpresa, asesoramiento y acompañamiento personalizado a iniciativas empresariales	Sí (Sin finalizar)	año 2020: 42.000 € y año 2021: 42.000 € = 84.000 €	Número de empleos creados por jóvenes (previsión)	220	
Emancipación y Autonomía	Empleo	Apoyo a iniciativas emprendedoras	AYUDAS AL EMPRENDIMIENTO	Si	Pendiente de la liquidación que se ejecutará en 2021	Nº empresas creadas	880	hasta la resolución definitiva de las acciones de tutorización, se desconoce
Emancipación y Autonomía	Empleo	Apoyo a iniciativas emprendedoras	Ayudas estructurales para el acceso de jóvenes profesionales a la propiedad de buques pesqueros	No	0,00€	Nº de ayudas concedidas	3	0
Emancipación y Autonomía	Empleo	Apoyo a iniciativas emprendedoras	Programa EKINTZAILE 2020	Si	408.500,00 €	Nº de subvenciones otorgadas a jóvenes	22	22
Emancipación y Autonomía	Empleo	Apoyo a iniciativas emprendedoras	Cursos de formación y difusión de la economía social para jóvenes	Sí	100.000,00 €	Nº de jóvenes trabajadores /as de empresas de economía social, alumnado universitario y de ESO	300	400
Emancipación y Autonomía	Empleo	Apoyo a iniciativas emprendedoras	Emprendimiento social: Ayuda a la incorporación de nuevos socios en empresas de economía social	Sí	100.000,00 €	Número o porcentaje de personas beneficiadas	70	100
Emancipación y Autonomía	Empleo	Apoyo a iniciativas emprendedoras	Programa de Emprendimiento Social	Sí	50.000,00 €	Número de empresas creadas	10	13
Emancipación y Autonomía	Empleo	Apoyo a iniciativas emprendedoras	Programa Junior Cooperativas	Sí	0,00 €	Nº de empresas beneficiadas	1	0

Línea de intervención: Capacitación orientada a la mejora de condiciones de empleabilidad

Eje	Área	Línea de intervención	Denominación de la actuación	Actuación realizada (Sí/No)	Presupuesto Ejecutado con foco en juventud (€)	Indicador de magnitud	Valor objetivo	Valor alcanzado
Emancipación y Autonomía	Empleo	Capacitación orientada a la mejora de condiciones de empleabilidad	Formación jóvenes baja cualificación 2018-2021	Si	344.625,00 €	Número de jóvenes formados	200	180
Emancipación y Autonomía	Empleo	Capacitación orientada a la mejora de condiciones de empleabilidad	Programa Itsasoratu	No	0,00 €	Número de jóvenes	28	0

Línea de intervención: Facilitar primeras experiencias laborales

Eje	Área	Línea de intervención	Denominación de la actuación	Actuación realizada (Sí/No)	Presupuesto Ejecutado con foco en juventud (€)	Indicador de magnitud	Valor objetivo	Valor alcanzado
Emancipación y Autonomía	Empleo	Facilitar primeras experiencias laborales	Becas de formación de jóvenes en el área de Acción Exterior	Sí	72.000,00 €	Nº de becas convocadas	8	6
Emancipación y Autonomía	Empleo	Facilitar primeras experiencias laborales	Becas "Global Training" para realizar prácticas en empresas y organismos en el extranjero	No	0,00 €	Nº de becas	400	0
Emancipación y Autonomía	Empleo	Facilitar primeras experiencias laborales	Becas de Internacionalización	No	0,00 €	Nº de becas	100	0
Emancipación y Autonomía	Empleo	Facilitar primeras experiencias laborales	Línea de ayudas a la contratación por cuenta ajena (enfoque LEADER)	Sí	7.000,00 €	Nº de empleos (jóvenes) creados/a crear	15	18
Emancipación y Autonomía	Empleo	Facilitar primeras experiencias laborales	Línea de ayudas a la creación neta de empleo en zonas rurales no-Leader	Sí	12.536,25 €	Nº de empleos (jóvenes) creados/a crear	5	0

Eje	Área	Línea de intervención	Denominación de la actuación	Actuación realizada (Sí/No)	Presupuesto Ejecutado con foco en juventud (€)	Indicador de magnitud	Valor objetivo	Valor alcanzado
Emancipación y Autonomía	Empleo	Facilitar primeras experiencias laborales	Formación para el empleo (ámbito agrario y marítimo-pesquero)	Sí	73.752,00 €	Nº de participantes	4053	4315
Emancipación y Autonomía	Empleo	Facilitar primeras experiencias laborales	Becas de acercamiento al sector agrario y empresas agroalimentarias	No	- €	Nº de personas participantes	35	0
Emancipación y Autonomía	Empleo	Facilitar primeras experiencias laborales	Becas de tránsito	Sí	3.000.000,00 €	Numero de becas	1600	1456
Emancipación y Autonomía	Empleo	Facilitar primeras experiencias laborales	Subvención Nominativa para la realización del Programa Reactivate, facilitador de experiencia laboral	Sí	855.196,00 €	Número de beneficiarios	180	207
Emancipación y Autonomía	Empleo	Facilitar primeras experiencias laborales	Programa Hezibi: Formación y trabajo en alternancia para jóvenes, en situación de desempleo menores de 30 años. Suscriben un contrato para la formación y el aprendizaje	Sí	199.150,94 €	Personas contratadas incluidas en el programa Hezibi	1000	346
Emancipación y Autonomía	Empleo	Facilitar primeras experiencias laborales	Programación formativa para la capacitación agraria, alimentaria y marítimo-pesquera 2018-2020	Sí	52.595,13 €	Personas Jóvenes Formadas	70	6
Emancipación y Autonomía	Empleo	Facilitar primeras experiencias laborales	Acciones formativas con compromiso de contratación	Sí	163.776,27 €	Nº de jóvenes formados y contratados	200	91
Emancipación y Autonomía	Empleo	Facilitar primeras experiencias laborales	Programa Lehen Aukera, para jóvenes titulados de FP y universitarios. Convocatoria de ayudas destinadas a la contratación de personas jóvenes desempleadas en empresas vascas	Sí	Pendiente de la liquidación que se ejecutará en 2021	Nº de contratos indefinidos:	80	90

Eje	Área	Línea de intervención	Denominación de la actuación	Actuación realizada (Sí/No)	Presupuesto Ejecutado con foco en juventud (€)	Indicador de magnitud	Valor objetivo	Valor alcanzado
Emancipación y Autonomía	Empleo	Facilitar primeras experiencias laborales	Formación en centros privados y públicos	Sí	4.730.695,81 €	Nº de jóvenes Formados	5000	2.404
Emancipación y Autonomía	Empleo	Facilitar primeras experiencias laborales	Becas de Tránsito y Emprendizaje	Sí	2.424.628,30 €	Número de becas concedidas	1141	117
Emancipación y Autonomía	Empleo	Facilitar primeras experiencias laborales	Programa nuevos comisarios	Sí	30.000,00 €	Número de jóvenes participantes a lo largo del año	3	3
Emancipación y Autonomía	Empleo	Facilitar primeras experiencias laborales	Convenio de Colaboración entre el Departamento de Turismo, comercio y consumo del Gobierno Vasco y el Departamento de Turismo de la Facultad de Ciencias Sociales y Humanas de la Universidad de Deusto para la realización de prácticas de formación del alumnado de las mismas	Sí	16.135,77 €	Nº de practicas realizadas	12	10
Emancipación y Autonomía	Empleo	Facilitar primeras experiencias laborales	Subvención nominativa Novia Salcedo para la realización del Plan de Acción 2021 de la Campaña Internacional para la Declaración de la Década de Empleo Juvenil y VIII Bilbao Youth Employment Forum	Sí	45.000,00 €	Grado de cumplimiento (0-100)	100	100
Emancipación y Autonomía	Empleo	Facilitar primeras experiencias laborales	Becas ONU	No	- €	Número de becas adjudicadas	15	0
Emancipación y Autonomía	Empleo	Facilitar primeras experiencias laborales	Becas BEK	No	- €	Número de becas adjudicadas	4	0

Eje	Área	Línea de intervención	Denominación de la actuación	Actuación realizada (Sí/No)	Presupuesto Ejecutado con foco en juventud (€)	Indicador de magnitud	Valor objetivo	Valor alcanzado
Emancipación y Autonomía	Empleo	Facilitar primeras experiencias laborales	Contrato Relevo	SÍ	Del total ejecutado de gasto en relevo con foco en menores de 30 años: 312.480 euros correspondientes al primer pago. Gasto total dispuesto relevo jóvenes: 504.000 euros.	Nº de contratos de relevo jóvenes	80	71
Emancipación y Autonomía	Empleo	Facilitar primeras experiencias laborales	Programa de apoyo a la creación y sostenimiento de Empresas de Inserción	SÍ	199.149,00 €	Personas jóvenes empleadas en EEII	150	De los 157 puestos de inserción subvencionados en la convocatoria de 2020, 32 puestos estaban ocupados por personas menores de 30 años.
Emancipación y Autonomía	Empleo	Facilitar primeras experiencias laborales	Formación con centros públicos de formación profesional de titularidad jurídica de Gobierno Vasco/Departamento de Educación	SÍ	1.353.273,26 €	Personas Jóvenes Formadas	500	122
Emancipación y Autonomía	Empleo	Facilitar primeras experiencias laborales	Percepción de la Renta de Garantía de Ingresos y Prestación Complementaria para la Vivienda	SÍ	41.443.313,17 €	Titulares jóvenes	4.405	3.854

Línea de intervención: Fomento de oportunidades laborales para personas jóvenes en sectores estratégicos de la CAE

Eje	Área	Línea de intervención	Denominación de la actuación	Actuación realizada (Sí/No)	Presupuesto Ejecutado con foco en juventud (€)	Indicador de magnitud	Valor objetivo	Valor alcanzado
Emancipación y Autonomía	Empleo	Fomento de oportunidades laborales para personas jóvenes en sectores estratégicos de la CAE	Ayudas de formación de personas jóvenes investigadoras y tecnólogas en el entorno científico- tecnológico y empresarial del sector agropesquero y alimentario vasco	Sí	1.777.200,00 Presupuesto de 2020: nuevas becas + becas años anteriores + Seguridad Social nuevas becas + Seguridad Social años anteriores + Formación becas nuevas + Formación años anteriores.	Nº de becas nuevas	22	20
Emancipación y Autonomía	Empleo	Fomento de oportunidades laborales para personas jóvenes en sectores estratégicos de la CAE	Programa de becas para formación de técnicas y técnicos de gestión de la distribución comercial	Sí	87.383,49 €	Nº de becarios/as	29	9
Emancipación y autonomía	Empleo	Fomento de oportunidades laborales para personas jóvenes en sectores estratégicos de la CAE	Subvención a las Camaras de Comercio para el proyecto "Formación vasco en Retail 2020"	Sí	128.000,00 €	Número de comercios participantes en la formación grupal; y Número de comercios asesorados	72 90	No se realizaron formaciones grupales por estar desaconsejado por el Covid 19
Emancipación y autonomía	Empleo	Fomento de oportunidades laborales para personas jóvenes en sectores estratégicos de la CAE	Becas para la realización de estudios en los Institutos Politécnico Marítimo- Pesquero de Pasaia, Ondarroa y Bermeo	Sí	133.815,00 €	Nº de becas concedidas	122	149

Eje	Área	Línea de intervención	Denominación de la actuación	Actuación realizada (Sí/No)	Presupuesto Ejecutado con foco en juventud (€)	Indicador de magnitud	Valor objetivo	Valor alcanzado
Emancipación y Autonomía	Empleo	Fomento de oportunidades laborales para personas jóvenes en sectores estratégicos de la CAE	Ayudas a la creación cultural	Sí	40.000,00 €	Copia de obras literarias dedicadas a la juventud que han sido subvencionadas	5	5
Emancipación y Autonomía	Empleo	Fomento de oportunidades laborales para personas jóvenes en sectores estratégicos de la CAE	Programa Bikaintek: Línea de ayudas para la realización de doctorados industriales	Sí	161.069,10 €	Nº de tesis industriales apoyadas	30	16

Línea de intervención: Impulso a la contratación de personas jóvenes con experiencia

Eje	Área	Línea de intervención	Denominación de la actuación	Actuación realizada (Sí/No)	Presupuesto Ejecutado con foco en juventud (€)	Indicador de magnitud	Valor objetivo	Valor alcanzado
Emancipación y Autonomía	Empleo	Impulso a la contratación de personas jóvenes con experiencia	Ayudas al retorno juvenil, destinadas a la contratación de personas jóvenes en centros de trabajo radicados en la CAPV	No	89.144,00 €	Nº de personas que retornan:	40	10
Emancipación y Autonomía	Empleo	Impulso a la contratación de personas jóvenes con experiencia	Acciones locales de promoción de empleo	Sí	Pendiente de la liquidación que se ejecutará en 2021	Número de personas jóvenes insertadas	660	hasta la liquidación definitiva se desconoce
Emancipación y Autonomía	Empleo	Impulso a la contratación de personas jóvenes con experiencia	Contratación jóvenes entidades locales Plan Operativo Empleo Juvenil 2017-2020	Sí	3.593.516,66 €	Número de contratos:	400	187

Eje	Área	Línea de intervención	Denominación de la actuación	Actuación realizada (Sí/No)	Presupuesto Ejecutado con foco en juventud (€)	Indicador de magnitud	Valor objetivo	Valor alcanzado
Emancipación y Autonomía	Empleo	Impulso a la contratación de personas jóvenes con experiencia	Subvención a la contratación indefinida de personas con discapacidad en empresa ordinaria	Sí	64.541,00 €	Nº de contratos indefinidos de trabajadores/as con discapacidad jóvenes	40	22
Emancipación y Autonomía	Empleo	Impulso a la contratación de personas jóvenes con experiencia	Ayudas al retorno juvenil, destinadas a la contratación de personas jóvenes en centros de trabajo radicados en la CAP	Sí	89.144,00 €	Nº de personas que retornan:	40	10

Línea de intervención: Impulso de vocaciones emprendedoras

Eje	Área	Línea de intervención	Denominación de la actuación	Actuación realizada (Sí/No)	Presupuesto Ejecutado con foco en juventud (€)	Indicador de magnitud	Valor objetivo	Valor alcanzado
Emancipación y Autonomía	Empleo	Impulso de vocaciones emprendedoras	Ayudas para la composición musical	Sí	10.700,00 €	Número de ayudas otorgadas a jóvenes compositores	2	4
Emancipación y Autonomía	Empleo	Impulso de vocaciones emprendedoras	Ayudas para la creación de textos para teatro	Sí	13.000,00 €	Número de ayudas otorgadas a jóvenes redactores de obras de teatro	2	2
Emancipación y Autonomía	Empleo	Impulso de vocaciones emprendedoras	Ayudas para la creación de guiones cinematográficos	Sí	26.000,00 €	Número de ayudas otorgadas a jóvenes redactores de guiones	2	2

Emancipación y Autonomía	Empleo	Impulso de vocaciones emprendedoras	Programa NOKA Mentoring	Sí	50.000,00 €	Número de jóvenes participantes a lo largo del año	3	3
---------------------------------	--------	-------------------------------------	-------------------------	----	-------------	--	---	---

Línea de intervención: Información y comunicación

Eje	Área	Línea de intervención	Denominación de la actuación	Actuación realizada (Sí/No)	Presupuesto Ejecutado con foco en juventud (€)	Indicador de magnitud	Valor objetivo	Valor alcanzado
Emancipación y Autonomía	Empleo	Información y comunicación	Plan para la promoción de la prevención de riesgos laborales en Educación primaria y secundaria	Sí	Recursos propios	Nº de entradas en la web	6000	6889
Emancipación y Autonomía	Empleo	Información y comunicación	Visitas del alumnado a Osalan para recibir información y documentación sobre Prevención de Riesgos Laborales	Sí	Recursos propios	N. de alumnos y alumnas de FP	400	91
Emancipación y Autonomía	Empleo	Información y comunicación	Proyecto ADI	Sí	10.000,00 €	N. de alumnos y alumnas de FP formadas en el Proyecto ADI	300	356

Línea de intervención: Información y orientación socio laboral

Eje	Área	Línea de intervención	Denominación de la actuación	Actuación realizada (Sí/No)	Presupuesto Ejecutado con foco en juventud (€)	Indicador de magnitud	Valor objetivo	Valor alcanzado
Emancipación y Autonomía	Empleo	Información y orientación socio laboral	GazteBizHitza - Servicio de orientación y asesoramiento para jóvenes sobre estudios, trabajo y vivienda	Sí	119.110,00 €	Nº de visitas al portal GazteBizHitza	180000	49000
Emancipación y Autonomía	Empleo	Información y orientación socio laboral	Orientación acompañamiento al empleo	SÍ	2.025.819,94 €	Nº de personas atendidas en acciones de información y orientación personalizada jóvenes	No se indica en la convocatoria	16.708

Eje	Área	Línea de intervención	Denominación de la actuación	Actuación realizada (Sí/No)	Presupuesto Ejecutado con foco en juventud (€)	Indicador de magnitud	Valor objetivo	Valor alcanzado
Emancipación y Autonomía	Empleo	Información y orientación socio laboral	Convenio con Fundación Novia Salcedo	SÍ	Ejecutado el 1º Pago Anticipado por el 50% de la subvención concedida. Pendiente de ejecutar 2º Pago según grado de cumplimiento de los objetivos establecidos por un importe máximo de 61.600 euros	Atención a personas jóvenes	250	252
Emancipación y Autonomía	Empleo	Información y orientación socio laboral	Proyectos singulares de inserción socio laboral para personas trabajadoras ocupadas y desempleadas con dificultades de acceso al empleo o mantenimiento del mismo	SÍ	276.267,00 €	Nº de personas jóvenes beneficiadas	780	205

Línea de intervención: Orientación y acompañamiento específico

Eje	Área	Línea de intervención	Denominación de la actuación	Actuación realizada (Sí/No)	Presupuesto Ejecutado con foco en juventud (€)	Indicador de magnitud	Valor objetivo	Valor alcanzado
Emancipación y Autonomía	Empleo	Orientación y acompañamiento específico	Empleo con apoyo como medida de integración de personas con discapacidad en el mercado ordinario de trabajo	SÍ	65.850,00 €	Nº personas con discapacidad jóvenes previstas contratar	23	27
Emancipación y Autonomía	Empleo	Orientación y acompañamiento específico	Grupo de trabajo LGTBI + Lanbide por la no discriminación laboral del colectivo LGTBI	No	0,00 €	Acuerdos alcanzados	1	

Eje	Área	Línea de intervención	Denominación de la actuación	Actuación realizada (Sí/No)	Presupuesto Ejecutado con foco en juventud (€)	Indicador de magnitud	Valor objetivo	Valor alcanzado
Emancipación y Autonomía	Empleo	Orientación y acompañamiento específico	Programa Hemen: orientación y acompañamiento a jóvenes extranjeros. (Subvención Nominativa a CEAR)	Si	Pendiente	Nº de jóvenes (18-23 años) participantes	140	257
Emancipación y Autonomía	Empleo	Orientación y acompañamiento específico	Red de mediadores de Aprendizaje	Sí	Convocatoria 2019: 69.300,00 € Convocatoria 2020: 76.013,04 €	Nº personas atendidas en los servicios de mediación de aprendizaje	5.000	5.102



AREA 2: Vivienda

Línea de intervención: Desarrollo de nuevas fórmulas y medidas orientadas a favorecer el alquiler juvenil

Eje	Área	Línea de intervención	Denominación de la actuación	Actuación realizada (Sí/No)	Presupuesto Ejecutado con foco en juventud (€)	Indicador de magnitud	Valor objetivo	Valor alcanzado
Emancipación y Autonomía	Vivienda	Desarrollo de nuevas fórmulas y medidas orientadas a favorecer el alquiler juvenil	Elaboración de los indicadores de coste de acceso a la vivienda libre y protegida mediante compra o alquiler correspondientes a 2019, redacción, publicación y difusión del informe	Sí	4.840,00€	Grado de cumplimiento de la actuación: 0-100	100	100
Emancipación y Autonomía	Vivienda	Desarrollo de nuevas fórmulas y medidas orientadas a favorecer el alquiler juvenil	Redacción del informe "La emancipación de la juventud en Euskadi 2019"	Sí	Recursos propios	Grado de cumplimiento de la actuación: 0-100	100	100
Emancipación y Autonomía	Vivienda	Desarrollo de nuevas fórmulas y medidas orientadas a favorecer el alquiler juvenil	Impulso al acceso de los jóvenes a la vivienda a través del alquiler de vivienda nueva, de alojamientos dotacionales o de los programas de intermediación	Sí	12.463.848,62 €	Nº de viviendas de nueva promoción destinadas a personas jóvenes en 2020	460	310
Emancipación y Autonomía	Vivienda	Desarrollo de nuevas fórmulas y medidas orientadas a favorecer el alquiler juvenil	Promoción de nuevos programas de pisos compartidos y convivencia intergeneracional y desarrollar programas piloto de rehabilitación por rentas sobre viviendas del parque público. Programa Gaztelagun de ayuda al pago del alquiler	Sí	11.483.121,47 €	Nº de jóvenes beneficiarios/as del programa GAZTELAGUN a 31/12/2020	4500	1.693
Emancipación y Autonomía	Vivienda	Desarrollo de nuevas fórmulas y medidas orientadas a favorecer el alquiler juvenil	Prestación económica de vivienda vinculada al derecho subjetivo a la vivienda.	Sí	2.328.686,27 €	Nº de jóvenes que han percibido la PEV	--	85



AREA 3: Educación

Línea de intervención: Apoyar a personas jóvenes investigadoras

Eje	Área	Línea de intervención	Denominación de la actuación	Actuación realizada (Sí/No)	Presupuesto Ejecutado con foco en juventud (€)	Indicador de magnitud	Valor objetivo	Valor alcanzado
Emancipación y Autonomía	Educación	Apoyo a las personas jóvenes investigadoras	Programa Ikerbasque Research Fellow	Sí	3.255.747,00 €	Nº de jóvenes contratados en el año	20	18
Emancipación y Autonomía	Educación	Apoyo a las personas jóvenes investigadoras	Programa Predoctoral de Formación de Personal Investigador No Doctor	Sí	8.700.864,00 €	Nº de nuevos beneficiarios y nuevas beneficiarias de ayudas en las líneas de investigación generales	100	100
Emancipación y Autonomía	Educación	Apoyo a las personas jóvenes investigadoras	Programa Posdoctoral de Perfeccionamiento de Personal Investigador Doctor	Sí	2.432.900,00 €	Nº de nuevas ayudas concedidas.	22	24
Emancipación y Autonomía	Educación	Apoyo a las personas jóvenes investigadoras	Beca Ikasiker de colaboración	Sí	175.400,00 €	Nº de becas concedidas	105	147

Línea de intervención: Desarrollo de capacidades lingüísticas en otros idiomas como base para una mayor apertura al mundo

Eje	Área	Línea de intervención	Denominación de la actuación	Actuación realizada (Sí/No)	Presupuesto Ejecutado con foco en juventud (€)	Indicador de magnitud	Valor objetivo	Valor alcanzado
Emancipación y Autonomía	Educación	Desarrollo de capacidades lingüísticas en otros idiomas como base para una mayor apertura al mundo	Eleaniztasunerantz proiektua	Sí	1.750.995 €	Parte hartutako zentro kopurua	330	323
Emancipación y Autonomía	Educación	Desarrollo de capacidades lingüísticas en otros idiomas como base para una mayor apertura al mundo	Programa Europeo Erasmus +	Sí	Subvenciones concedidas por el Consejo Europeo para las etapas escolar y adultos en la convocatoria 2019 para el curso 2019-202: 1.075.783 €	Nº de jóvenes de la CAPV participantes en el programa	?	
Emancipación y Autonomía	Educación	Desarrollo de capacidades lingüísticas en otros idiomas como base para una mayor apertura al mundo	Becas de idiomas en el extranjero	No	0 €	Nº de becas concedidas.	552	0
Emancipación y Autonomía	Educación	Desarrollo de capacidades lingüísticas en otros idiomas como base para una mayor apertura al mundo	Estancias de inmersión en inglés en régimen de internado y de 5 días de duración	No	234.153 €	Alumnado beneficiado	2196	1230 (se cancelaron las estancias en marzo)
Emancipación y Autonomía	Educación	Desarrollo de capacidades lingüísticas en otros idiomas como base para una mayor apertura al mundo	Participación en la Agencia Nacional Española para la gestión del Capítulo de juventud del Programa Erasmus+	Sí	Recursos propios	Nª de asociaciones subvencionadas	20	21

Eje	Área	Línea de intervención	Denominación de la actuación	Actuación realizada (Sí/No)	Presupuesto Ejecutado con foco en juventud (€)	Indicador de magnitud	Valor objetivo	Valor alcanzado
Emancipación y Autonomía	Educación	Desarrollo de capacidades lingüísticas en otros idiomas como base para una mayor apertura al mundo	Convocatoria de subvenciones para el desarrollo de actividades dirigidas a la movilidad o al intercambio juvenil entre grupos de jóvenes de la CAE y de otras regiones y estados miembros de la Unión Europea.	Sí	144.882,00€	Nº de asociaciones subvencionadas	20	20
Emancipación y Autonomía	Educación	Desarrollo de capacidades lingüísticas en otros idiomas como base para una mayor apertura al mundo	Gestión de solicitudes, impresión y envío de tarjetas del ámbito de juventud	Sí	13.000,00 €	Nº de carnets emitidos	310.000	304.000
Emancipación y Autonomía	Educación	Desarrollo de capacidades lingüísticas en otros idiomas como base para una mayor apertura al mundo	Becas universitarias de Movilidad Internacional	Sí	1.649.129,47 €	Nº de personas beneficiarias	2100	1984

Línea de intervención: Educación ambiental y su relación con la economía circular

Eje	Área	Línea de intervención	Denominación de la actuación	Actuación realizada (Sí/No)	Presupuesto Ejecutado con foco en juventud (€)	Indicador de magnitud	Valor objetivo	Valor alcanzado
Emancipación y Autonomía	Educación	Educación ambiental y su relación con la economía circular	KALITATEA TOPERA	Sí	75.000,00 €	N participantes	2850	1250
Emancipación y Autonomía	Educación	Educación ambiental y su relación con la economía circular	NEKAZARIAK ESKOLA	No	0	-	-	-

Eje	Área	Línea de intervención	Denominación de la actuación	Actuación realizada (Sí/No)	Presupuesto Ejecutado con foco en juventud (€)	Indicador de magnitud	Valor objetivo	Valor alcanzado
Emancipación y Autonomía	Educación	Educación ambiental y su relación con la economía circular	NIREA	Sí	25.000,00 €	N participantes	900	980
Emancipación y Autonomía	Educación	Educación ambiental y su relación con la economía circular	Ekoetxeak	Sí	260.000,00 €	Nº de visitantes	96000	51.960
Emancipación y Autonomía	Educación	Educación ambiental y su relación con la economía circular	Agenda Escolar 2030 (AE2030)	Sí	937.500,00 €	Nº de centros escolares reconocidos como escuelas sostenibles en el curso 2019-2020	110	110
Emancipación y Autonomía	Educación	Educación ambiental y su relación con la economía circular	Programa Azterkosta	Sí	276.283,33 €	Porcentaje de jóvenes participantes en el programa Azterkosta	0,65	>85
Emancipación y Autonomía	Educación	Educación ambiental y su relación con la economía circular	Programa Ibaialde	Sí	276.283,33 €	Nº de puntos de muestreo	200	35
Emancipación y Autonomía	Educación	Educación ambiental y su relación con la economía circular	Agenda 21 Local	Sí	326.732,00 €	Nº total de centros escolares que participan	7	319
Emancipación y Autonomía	Educación	Educación ambiental y su relación con la economía circular	Programa Confint	No	0,00 €	Nº total de centros escolares que participan	7	-

Línea de intervención: Escuela inclusiva

Eje	Área	Línea de intervención	Denominación de la actuación	Actuación realizada (Sí/No)	Presupuesto Ejecutado con foco en juventud (€)	Indicador de magnitud	Valor objetivo	Valor alcanzado
Emancipación y Autonomía	Educación	Escuela inclusiva	Hauspoa Proiektua	Sí	Recursos propios	Bigarren Hezkuntzako ikastetxe kopurua (Publikoak)	61	83
Emancipación y Autonomía	Educación	Escuela inclusiva	Programa Hamaika Esku	Sí	Recursos propios	Eskola partehartzaileak	63	63
Emancipación y Autonomía	Educación	Escuela inclusiva	Programas de promoción de la interculturalidad dirigidos al alumnado inmigrante y de refuerzo lingüístico del alumnado de reciente incorporación	Sí	1.698.000 €	Nº de alumnos de reciente incorporación	1.931	2.171

Línea de intervención: Facilitar el acceso, permanencia y finalización de los estudios, principalmente postobligatorios

Eje	Área	Línea de intervención	Denominación de la actuación	Actuación realizada (Sí/No)	Presupuesto Ejecutado con foco en juventud (€)	Indicador de magnitud	Valor objetivo	Valor alcanzado
Emancipación y autonomía	Educación	Facilitar el acceso, permanencia y finalización de los estudios, principalmente postobligatorios	Programa DANTZA MUNDUAN	Sí	16.000,00 €	Número total de beneficiados	186	186
Emancipación y Autonomía	Educación	Facilitar el acceso, permanencia y finalización de los estudios, principalmente postobligatorios	Beca general universitaria, beca para discapacitados y beca de Excelencia Académica	Sí	31.299.429,53 €	Nº de personas beneficiarias	11.800	10.805

Eje	Área	Línea de intervención	Denominación de la actuación	Actuación realizada (Sí/No)	Presupuesto Ejecutado con foco en juventud (€)	Indicador de magnitud	Valor objetivo	Valor alcanzado
Emancipación y Autonomía	Educación	Facilitar el acceso, permanencia y finalización de los estudios, principalmente postobligatorios	Exención de precios públicos universitarios en diferentes situaciones	Sí	4.727.089,00 €	Nº de exenciones	6.000	24.813

Línea de intervención: Igualdad, respeto y prevención de la violencia de género

Eje	Área	Línea de intervención	Denominación de la actuación	Actuación realizada (Sí/No)	Presupuesto Ejecutado con foco en juventud (€)	Indicador de magnitud	Valor objetivo	Valor alcanzado
Emancipación y Autonomía	Educación	Igualdad, respeto y prevención de la violencia de género	Evaluación del servicio de atención a la víctima	Sí	Subsumido en gastos generales, ya que esta actuación es inherente a la labor policial y no dispone de una partida presupuestaria específica.	Mejoras introducidas en el procedimiento de atención a la víctima	1	-
Emancipación y Autonomía	Educación	Igualdad, respeto y prevención de la violencia de género	Programa de formación y sensibilización GIZONDUZ	Sí	37.350,00 €	Porcentaje de incremento de la participación respecto al año anterior	0,05	Ez da kopuruan hazkunderik izan (2019an 639 emakumek 969 gizonek eta beren burua ez bitartzat jo zuten 18 lagunek. Horrez gain, beste 21 ez zuten sexuari buruzko informazioa eman.
Emancipación y Autonomía	Educación	Igualdad, respeto y prevención de la violencia de género	Agendas escolares por la igualdad	Sí	60.689 €	Porcentaje de centros escolares de la CAPV que reciben la agenda	0,95	0,95

Eje	Área	Línea de intervención	Denominación de la actuación	Actuación realizada (Sí/No)	Presupuesto Ejecutado con foco en juventud (€)	Indicador de magnitud	Valor objetivo	Valor alcanzado
Emancipación y Autonomía	Educación	Igualdad, respeto y prevención de la violencia de género	Gazteak Berdintasunean 2.0 proiektua	Sí	20.000,00 €	Porcentaje de incremento de la participación respecto al año anterior	0,05	-
Emancipación y Autonomía	Educación	Igualdad, respeto y prevención de la violencia de género	Campaña de sensibilización en EITB	Sí	10.560,00 €	Mantenimiento del Nº de apariciones en EITB	1	-
Emancipación y Autonomía	Educación	Igualdad, respeto y prevención de la violencia de género	Campaña "Gizonok esan eta egin"	Sí	No hay presupuesto específico	Nº de hombres que se comprometen con la campaña.	200	240
Emancipación y Autonomía	Educación	Igualdad, respeto y prevención de la violencia de género	Curso de verano de la UPV_EHU con el título "Emakumeen eta neskatuen kontrako sexu-indarkeriari buruzko antzezpenak eta diskurtsoak. / Representaciones y discursos sobre la violencia sexual contra las mujeres y las niñas"	Sí	1.313,30 €	-	-	-
Emancipación y autonomía	Educación	Igualdad, respeto y prevención de la violencia de género	Dirulaguntzak ematea ikastetxe publikoek eta itunpeko ikastetxeek jarduera-proiektuak diseina ditzaten hezkidetzeta eta genero-indarkeriaren prebentzioa sustatzek	SI	100.000 €	Nº de centros públicos y privados	CENTROS PÚBLICOS: 50 CENTROS CONCERTADOS: 35 TOTAL: 85	CENTROS PÚBLICOS: 50 CENTROS CONCERTADOS: 11 TOTAL: 61
Emancipación y Autonomía	Educación	Igualdad, respeto y prevención de la violencia de género	Formar a agentes de juventud sobre la prevención de la violencia machista.	Sí	2.900,00€	Nº de profesionales participantes en el curso	50	51

Eje	Área	Línea de intervención	Denominación de la actuación	Actuación realizada (Sí/No)	Presupuesto Ejecutado con foco en juventud (€)	Indicador de magnitud	Valor objetivo	Valor alcanzado
Emancipación y Autonomía	Educación	Igualdad, respeto y prevención de la violencia de género	Formación sobre "Cómo trabajar con chicos adolescentes temas de igualdad"	Sí	2.250,00€	Nº de profesionales participantes en el curso	30	30
Emancipación y Autonomía	Educación	Igualdad, respeto y prevención de la violencia de género	Programa formación Berdindu Eskolak	Si	58.898,87 €	Nº de profesores/as-orientadores/as en activo formados	1400	

Línea de intervención: Impulso a vocaciones desde etapas tempranas

Eje	Área	Línea de intervención	Denominación de la actuación	Actuación realizada (Sí/No)	Presupuesto Ejecutado con foco en juventud (€)	Indicador de magnitud	Valor objetivo	Valor alcanzado
Emancipación y Autonomía	Educación	Impulso a vocaciones desde etapas tempranas	Teknopolis	Sí	39.600,00 €	Grado de cumplimiento de la actuación: 0-100	100%	100%

Línea de intervención: Impulso y refuerzo del euskera en el ámbito educativo formal y autonomía

Eje	Área	Línea de intervención	Denominación de la actuación	Actuación realizada (Sí/No)	Presupuesto Ejecutado con foco en juventud (€)	Indicador de magnitud	Valor objetivo	Valor alcanzado
Emancipación y Autonomía	Educación	Impulso y refuerzo del euskera en el ámbito educativo formal y Autonomía	Programa Ulibarri	Si, hasta mrazo	245.000,00 €	Ikastetxe kopurua	400	236 Herri Ikastetxe eta 174 itunpeko

Eje	Área	Línea de intervención	Denominación de la actuación	Actuación realizada (Sí/No)	Presupuesto Ejecutado con foco en juventud (€)	Indicador de magnitud	Valor objetivo	Valor alcanzado
Emancipación y Autonomía	Educación	Impulso y refuerzo del euskera en el ámbito educativo formal y Autonomía	Nolega laguntza deialdia	Sí	590.544,00 €	Parte hartu duten ikastetxe kopurua	1.015	536 ikastetxe: 353 publiko eta 183 itunpeko
Emancipación y Autonomía	Educación	Impulso y refuerzo del euskera en el ámbito educativo formal y Autonomía	Euskal Girotze Barnetegiak	Sí, hasta marzo	500.000,00 €	Barnetegietan ikasle kopurua guztira	3.000	1820 ikasle, irailetik otsailera. Martxoan txandak bertan behera geratu ziren pandemiagatik. Eta irailetik abendura ez zen txandarik izan, 2020-2021 ikasturtean ez delako barnetegien programarik egon COVID-19agatik.

Línea de intervención: Paz y convivencia

Eje	Área	Línea de intervención	Denominación de la actuación	Actuación realizada (Sí/No)	Presupuesto Ejecutado con foco en juventud (€)	Indicador de magnitud	Valor objetivo	Valor alcanzado
Emancipación y Autonomía	Educación	Paz y Convivencia	Memoria Plaza	No	Memoria Plaza	La exhibición se ha realizado en nuevos municipios/universidades	100	-
Emancipación y Autonomía	Educación	Paz y Convivencia	Plan de convivencia y derechos humanos	Sí	Plan de convivencia y derechos humanos	Nº de centros	151 Ikastetxe Elkarrekin bonoetan eta 24 Adi-Adian	168 Ikastetxe Elkarrekin bonoetan eta 24 Adi-Adian

Eje	Área	Línea de intervención	Denominación de la actuación	Actuación realizada (Sí/No)	Presupuesto Ejecutado con foco en juventud (€)	Indicador de magnitud	Valor objetivo	Valor alcanzado
Emancipación y Autonomía	Educación	Paz y Convivencia	Programa de sensibilización de los derechos de la infancia y la adolescencia	No	Programa de sensibilización de los derechos de la infancia y la adolescencia	Nº de acciones coordinadas	1	-
Emancipación y Autonomía	Educación	Paz y Convivencia	Programa de Bonos Elkarrekin en el ámbito educativo	Sí	Programa de Bonos Elkarrekin en el ámbito educativo	Nº de proyectos realizados	180	180
Emancipación y Autonomía	Educación	Paz y Convivencia	Convenio de Colaboración entre la Administración General de la CAE y el Consejo de la Juventud de Euskadi EGK	Sí	Convenio de Colaboración entre la Administración General de la CAE y el Consejo de la Juventud de Euskadi EGK	Nº de proyectos realizados	6	5

Línea de intervención: Formación para la prevención de situaciones de riesgo

Eje	Área	Línea de intervención	Denominación de la actuación	Actuación realizada (Sí/No)	Presupuesto Ejecutado con foco en juventud (€)	Indicador de magnitud	Valor objetivo	Valor alcanzado
Emancipación y Autonomía	Educación	Formación para la prevención de situaciones de riesgo	Actividades en centros, para la prevención de conductas incívicas	Sí	Subsumido en gastos generales, ya que esta actuación es inherente a la labor policial y no dispone de una partida presupuestaria específica.	Número de actividades divulgativas realizadas	600	-
Emancipación y Autonomía	Educación	Formación para la prevención de situaciones de riesgo	Iniciativa Bizikasi	Sí	Recursos propios + 100.000 €	Nº de centros participantes	200	-

Eje	Área	Línea de intervención	Denominación de la actuación	Actuación realizada (Sí/No)	Presupuesto Ejecutado con foco en juventud (€)	Indicador de magnitud	Valor objetivo	Valor alcanzado
Emancipación y Autonomía	Educación	Formación para la prevención de situaciones de riesgo	HBSP Hezkuntza Berariaz sendotzeko Programa/Programa PREE eta Eskolatze osagarriko programak/Programas de escolarización complementaria	Sí	Recursos propios	Número de alumnos participantes	PREE: 1500 PEC: 388	-
Emancipación y Autonomía	Educación	Formación para la prevención de situaciones de riesgo	Curso de Verano en el ámbito de la seguridad y salud en el trabajo que organiza Osalan en la Universidad	Sí	Recursos propios + 4651,11	N. de alumnos y alumnas en el Curso Osalan de seguridad y salud en el trabajo en Universidad de Verano	100	212
Emancipación y Autonomía	Educación	Formación para la prevención de situaciones de riesgo	Formación de estudiantes de MIR y grado de enfermería	Sí	Recursos propios	N. de estudiantes de MIR y grado de enfermería formados	5	7
Emancipación y Autonomía	Educación	Formación para la prevención de situaciones de riesgo	Subvención y docencia en el máster de seguridad y salud en el trabajo de la UPV//EHU	Sí	13000€+Recursos propios	N. de horas de docencia impartidas en el máster	30	55
Emancipación y Autonomía	Educación	Formación para la prevención de situaciones de riesgo	Programa Berdindu Eskola Segura	No	0,00 €	Nº de acciones coordinadas	2	-
Emancipación y Autonomía	Educación	Formación para la prevención de situaciones de riesgo	Campaña de sensibilización y concienciación contra la violencia ejercida hacia niñas, niños y adolescentes	No	0,00 €	Nº de campañas de sensibilización	1	-

EJE 2

Bienestar y vida saludable



AREA 1: Salud

Línea de intervención: Atención y prevención ante situaciones de ansiedad y depresión

Eje	Área	Línea de intervención	Denominación de la actuación	Actuación realizada (Sí/No)	Presupuesto Ejecutado con foco en juventud (€)	Indicador de magnitud	Valor objetivo	Valor alcanzado
Bienestar y Vida Saludable	Salud	Atención y prevención ante situaciones de ansiedad y depresión	Programa tratamiento específico de trastornos de la conducta alimentaria	Sí	Recursos propios	Número de personas atendidas		228
Bienestar y Vida Saludable	Salud	Atención y prevención ante situaciones de ansiedad y depresión	Intervención psicoeducativa UPRIGHT	Sí	710.727 €	Número de jóvenes participantes en la intervención	600	580
Bienestar y Vida Saludable	Salud	Atención y prevención ante situaciones de ansiedad y depresión	Resiliencia y Curriculum socio emocional: Entrenamiento en habilidades para la resolución de problemas emocionales en alumnado adolescente	Sí	Depende en gran parte de la subvención de Departamento de Educación a proyectos de Innovación Educativa para centros públicos	Número de jóvenes participantes en la intervención		Alumnado de centros escolares de Comarca del B06, Ikastola Kirikiño, Colegio Vizcaya

Línea de intervención: Disminución de los consumos de alcohol y tabaco

Eje	Área	Línea de intervención	Denominación de la actuación	Actuación realizada (Sí/No)	Presupuesto Ejecutado con foco en juventud (€)	Indicador de magnitud	Valor objetivo	Valor alcanzado
Bienestar y Vida Saludable	Salud	Disminución de los consumos de tabaco y alcohol	Controles preventivos de alcoholemia y drogas	Sí	Subsumido en gastos generales	Nº de pruebas de alcoholemia y de droga realizada	75.000 y 4.200	-
Bienestar y Vida Saludable	Salud	Disminución de los consumos de tabaco y alcohol	Programas de prevención y reducción de riesgos/prevenición selectiva en el ámbito festivo y de ocio	No	9.996,00 €	Número de asociaciones subvencionadas. La magnitud está mejor así: Debería ser: entidades locales colaboradoras.	45 entidades locales, mancomunidades y ayuntamientos, con plan local de adicciones	10

Eje	Área	Línea de intervención	Denominación de la actuación	Actuación realizada (Sí/No)	Presupuesto Ejecutado con foco en juventud (€)	Indicador de magnitud	Valor objetivo	Valor alcanzado
Bienestar y Vida Saludable	Salud	Disminución de los consumos de tabaco y alcohol	Programa "Euskadi libre de Humo de tabaco"	No	0,00 €	Número de personas participantes	-	-
Bienestar y Vida Saludable	Salud	Disminución de los consumos de tabaco y alcohol	Campaña sobre sensibilización en el uso del cigarrillo electrónico y los dispositivos susceptibles de liberación de nicotina	No	0,00 €	Número de personas participantes	-	-

Línea de intervención: Educación afectivo sexual

Eje	Área	Línea de intervención	Denominación de la actuación	Actuación realizada (Sí/No)	Presupuesto Ejecutado con foco en juventud (€)	Indicador de magnitud	Valor objetivo	Valor alcanzado
Bienestar y Vida Saludable	Salud	Educación afectivo-sexual	Programa de formación y sensibilización escolar en diversidad afectivo-sexual, diversidad familiar y de género para alumnado de primaria y secundaria	Sí	58.898,87 €	Nº de alumnos/as que han participado en el programa	3.300	1.590

Línea de intervención: Prevención de enfermedades de transmisión sexual

Eje	Área	Línea de intervención	Denominación de la actuación	Actuación realizada (Sí/No)	Presupuesto Ejecutado con foco en juventud (€)	Indicador de magnitud	Valor objetivo	Valor alcanzado
Bienestar y Vida Saludable	Salud	Prevención de enfermedades de transmisión sexual	Programa de distribución del kit antisida en farmacias y prisiones	Sí	85.680 €	Número de farmacias que intercambian jeringuillas	40	40

Eje	Área	Línea de intervención	Denominación de la actuación	Actuación realizada (Sí/No)	Presupuesto Ejecutado con foco en juventud (€)	Indicador de magnitud	Valor objetivo	Valor alcanzado
Bienestar y Vida Saludable	Salud	Prevención de enfermedades de transmisión sexual	Programa de prevención del VIH/sida , ITS y embarazo no deseado	Sí	40.000 €	Número de centros con proyectos de formación	300	96
Bienestar y Vida Saludable	Salud	Prevención de enfermedades de transmisión sexual	Calendario vacunal infantil de la CAPV	Sí	540.000,00 €	Coberturas vacunales Td y Papiloma	Cobertura Td 70% Papiloma 88%	Cobertura Td 70% Papiloma 88%
Bienestar y Vida Saludable	Salud	Prevención de enfermedades de transmisión sexual	Ayudas económicas para ONGs que trabajan en el ámbito del VIH, hepatitis C y de las infecciones de transmisión sexual	Sí	300.000,00 €	Nº de entidades solicitantes	15	15

Línea de intervención: Promoción de actividad física y ejercicio entre la población joven

Eje	Área	Línea de intervención	Denominación de la actuación	Actuación realizada (Sí/No)	Presupuesto Ejecutado con foco en juventud (€)	Indicador de magnitud	Valor objetivo	Valor alcanzado
Bienestar y Vida Saludable	Salud	Promoción de actividad física y ejercicio entre la población joven	Actuaciones relacionadas con el Programa Mugiment	Sí	44.779,81 €	Nº de entidades públicas participantes	20	84
Bienestar y Vida Saludable	Salud	Promoción de actividad física y ejercicio entre la población joven	Ayudas económicas dirigidas a AMPAs y a Cooperativas de Enseñanza titulares de centros docentes de enseñanza no universitaria de la CAPV, para promocionar la movilidad activa entre el alumnado	Sí	94.000,00 €	Número de asociaciones solicitantes	85	85

Línea de intervención: Promoción de la alimentación saludable entre la población infantil y juvenil

Eje	Área	Línea de intervención	Denominación de la actuación	Actuación realizada (Sí/No)	Presupuesto Ejecutado con foco en juventud (€)	Indicador de magnitud	Valor objetivo	Valor alcanzado
Bienestar y Vida Saludable	Salud	Promoción de la alimentación saludable entre la población infantil y juvenil	Formar e informar sobre hábitos saludables en relación con la alimentación	En parte	5.650,00 €	Nº de ejemplares elaborados	16.000	16.000

Línea de intervención: Sensibilización y prevención sobre accidentalidad de tráfico

Eje	Área	Línea de intervención	Denominación de la actuación	Actuación realizada (Sí/No)	Presupuesto Ejecutado con foco en juventud (€)	Indicador de magnitud	Valor objetivo	Valor alcanzado
Bienestar y Vida Saludable	Salud	Sensibilización y prevención sobre accidentalidad de tráfico	Realizar actividades formativas por parte de las Policías Locales dirigidas a reducir la siniestralidad en el tráfico	Sí	Subsumido en gastos generales	Participación de alumnos y centros	8.000 y 40	-
Bienestar y Vida Saludable	Salud	Sensibilización y prevención sobre accidentalidad de tráfico	Campañas sobre conductas de riesgo vial y sus consecuencias (velocidad, alcohol y drogas o dispositivos de seguridad)	Parcial	315.424,00 €	Nº de participantes	15.000	7.241

Línea de intervención: Sensibilización y prevención sobre los riesgos asociados al juego/redes sociales

Eje	Área	Línea de intervención	Denominación de la actuación	Actuación realizada (Sí/No)	Presupuesto Ejecutado con foco en juventud (€)	Indicador de magnitud	Valor objetivo	Valor alcanzado
Bienestar y Vida Saludable	Salud	Sensibilización y prevención sobre los riesgos asociados al juego / redes sociales	Desarrollar acciones de sensibilización entre las personas jóvenes que permitan avanzar en hábitos y actitudes de consumo responsable y ambientalmente sostenible	No	Recursos propios	Número de charlas	-	-
Bienestar y Vida Saludable	Salud	Sensibilización y prevención sobre los riesgos asociados al juego / redes sociales	Evitar que los menores puedan acceder al juego y al consumo de alcohol en los locales en los que lo tienen prohibido	Sí	Recursos propios	Número de inspecciones	3.775	2.384
Bienestar y Vida Saludable	Salud	Sensibilización y prevención sobre los riesgos asociados al juego / redes sociales	Formación sobre la seguridad en el uso de las tecnologías	Sí	600,00€	Nº de profesionales participantes en el curso	20	20
Bienestar y Vida Saludable	Salud	Sensibilización y prevención sobre los riesgos asociados al juego / redes sociales	Formación sobre "Prevención de las adicciones sin sustancia: juegos on line y apuestas deportivas"	Sí	1.344,00€	Nº de profesionales participantes en el curso	10	10
Bienestar y Vida Saludable	Salud	Sensibilización y prevención sobre los riesgos asociados al juego / redes sociales	Programa para la educación en el uso seguro y responsable de internet por parte de niñas, niños y adolescentes	No	0	Nº de menores participantes en el concurso	600	-
Bienestar y Vida Saludable	Salud	Sensibilización y prevención sobre los riesgos asociados al juego / redes sociales	Programa piloto orientado a la prevención y el abordaje de riesgos digitales	No	- €	Nº de centros adheridos al programa	8	-
Bienestar y Vida Saludable	Salud	Sensibilización y prevención sobre los riesgos asociados al juego / redes sociales	Programas de prevención y reducción de riesgos	Sí	239.584,00 €	Número de personas beneficiarias	1.249	1.249
Bienestar y Vida Saludable	Salud	Sensibilización y prevención sobre los riesgos asociados al juego / redes sociales	Programas de prevención y reducción de riesgos	No	0,00 €	Número de grupos participantes	-	-

EJE 3

Igualdad e Inclusión Social



AREA 1: Acción Social e Igualdad

Línea de intervención: Atención integral

Eje	Área	Línea de intervención	Denominación de la actuación	Actuación realizada (Sí/No)	Presupuesto Ejecutado con foco en juventud (€)	Indicador de magnitud	Valor objetivo	Valor alcanzado
Igualdad e inclusión social	Acción Social e Igualdad	Atención integral	Ayuda económica a mujeres víctimas de violencia de género	Sí	Pendiente	Nº de ayudas concedidas a mujeres	270	236
Igualdad e inclusión social	Acción Social e Igualdad	Atención integral	Servicio Especializado de Atención Telefónica 24 horas a mujeres víctimas de violencia de género	Sí	Pendiente	Nº de llamadas atendidas	3.900	2.674

Línea de intervención: Cobertura de necesidades básicas

Eje	Área	Línea de intervención	Denominación de la actuación	Actuación realizada (Sí/No)	Presupuesto Ejecutado con foco en juventud (€)	Indicador de magnitud	Valor objetivo	Valor alcanzado
Igualdad e inclusión social	Acción Social e Igualdad	Cobertura de necesidades básicas	Contratación de personal técnico en inmigración y desarrollo de actividades en materia de inmigración y convivencia intercultural	Si	105.603,13 €	Número de población	1.407.022	1.503.620
Igualdad e inclusión social	Acción Social e Igualdad	Cobertura de necesidades básicas	Desarrollo programas piloto de atención infantil en situaciones puntuales de especial necesidad	Si	845.000,00 €	Nº de centros adheridos al programa	4	8
Igualdad e inclusión social	Acción Social e Igualdad	Cobertura de necesidades básicas	Fomento de actividades del tercer sector social en el ámbito de la intervención social	Sí	Pendiente	Nº de proyectos subvencionados	193	-
Igualdad e inclusión social	Acción Social e Igualdad	Cobertura de necesidades básicas	Puesta en marcha de las acciones previstas en el Plan de justicia Juvenil	Sí	9.201.934,00 €	Nº total de beneficiarios/as	153	153
Igualdad e inclusión social	Acción Social e Igualdad	Cobertura de necesidades básicas	Puesta en marcha de las acciones previstas en el Plan de justicia Juvenil	Sí	2.323.492,00 €	Nº total de beneficiarios/as	438	438

Línea de intervención: Detección, prevención y atención de violencia filio parental

Eje	Área	Línea de intervención	Denominación de la actuación	Actuación realizada (Sí/No)	Presupuesto Ejecutado con foco en juventud (€)	Indicador de magnitud	Valor objetivo	Valor alcanzado
Igualdad e inclusión social	Acción Social e Igualdad	Detección, prevención y atención de violencia filio parental	Servicio Extrajudicial de Mediación Familiar	Si	103.435,00 €	Nº de personas atendidas	11.700	13.979
Igualdad e inclusión social	Acción Social e Igualdad	Detección, prevención y atención de violencia filio parental	Acciones parentalidad positiva	Parcialmente	Cursos parentalidad positiva : 9135,5 euros	Nº de profesionales formados	500	-
Igualdad e inclusión social	Acción Social e Igualdad	Detección, prevención y atención de violencia filio parental	Servicio Extrajudicial de Mediación Familiar	Si	418,54 €	Nº de personas atendidas	28	28

Línea de intervención: Detección, prevención y atención del acoso escolar

Eje	Área	Línea de intervención	Denominación de la actuación	Actuación realizada (Sí/No)	Presupuesto Ejecutado con foco en juventud (€)	Indicador de magnitud	Valor objetivo	Valor alcanzado
Igualdad e inclusión social	Acción Social e Igualdad	Detección, prevención y atención del acoso escolar (bullying y cyberbullying)	Curso de formación "Erótica 3.0: cibersexo, sexting y la pornografización de la intimidad en la adolescencia"	Sí	2.069,10 €	Nº de profesionales participantes en el curso	13	13

Línea de intervención: Igualdad entre colectivos

Eje	Área	Línea de intervención	Denominación de la actuación	Actuación realizada (Sí/No)	Presupuesto Ejecutado con foco en juventud (€)	Indicador de magnitud	Valor objetivo	Valor alcanzado
Igualdad e inclusión social	Acción Social e Igualdad	Igualdad entre colectivos	Servicio Berdindu de atención a personas LGTBI y allegadas.	Si	58.898,87 €	Nº de consultas atendidas a la población juvenil (16-35 años)	765	286

Eje	Área	Línea de intervención	Denominación de la actuación	Actuación realizada (Sí/No)	Presupuesto Ejecutado con foco en juventud (€)	Indicador de magnitud	Valor objetivo	Valor alcanzado
Igualdad e inclusión social	Acción Social e Igualdad	Igualdad entre colectivos	Servicio telefónico y telemático de ayuda a la infancia y la adolescencia, 116111 Zeuk Esan	Sí	205.000,00	Nº de consultas atendidas de población joven (12-18 años*)	350	435
Igualdad e inclusión social	Acción Social e Igualdad	Igualdad entre colectivos	Campañas publicitarias en relación con el Protocolo de colaboración entre el Departamento de Seguridad del GV y los clubes, sociedades anónimas deportivas y federaciones deportivas en materia de lucha contra la violencia, el racismo, la xenofobia y la intolerancia en el deporte. En el 2020, en el estadio de San Mames, al ser sede de la Eurocopa 2020, los días 15, 20, 24 y 28 de junio.	No	0,00 €	Número de campañas	4	-

Línea de intervención: Sensibilización y prevención: Tolerancia cero

Eje	Área	Línea de intervención	Denominación de la actuación	Actuación realizada (Sí/No)	Presupuesto Ejecutado con foco en juventud (€)	Indicador de magnitud	Valor objetivo	Valor alcanzado
Igualdad e inclusión social	Acción Social e Igualdad	Sensibilización para la prevención (Tolerancia cero)	Desarrollo del programa de igualdad	Sí	8.752,81 €	Nº consultas en el Servicio Zure Taldekoa Gara	100	67
Igualdad e inclusión social	Acción Social e Igualdad	Sensibilización y prevención: Tolerancia cero	Subvención nominativa a la UPV-EHU para la realización del Título Propio del Máster en Igualdad de Mujeres y Hombres: Agentes de Igualdad	Sí	4.885 €	Grado de cumplimiento de la acción (0-100%)	100%	100%

Eje	Área	Línea de intervención	Denominación de la actuación	Actuación realizada (Sí/No)	Presupuesto Ejecutado con foco en juventud (€)	Indicador de magnitud	Valor objetivo	Valor alcanzado
Igualdad e inclusión social	Acción Social e Igualdad	Sensibilización para la prevención (Tolerancia cero)	Ayudas económicas al alumnado del Máster Universitario Oficial en intervención en violencia contra las mujeres de la Universidad de Deusto	Sí	26.243 €	Nº de alumnos/as que reciben beca	15	15
Igualdad e inclusión social	Acción Social e Igualdad	Sensibilización y prevención: Tolerancia cero	Campaña Beldur Barik	Sí	126.917,40 €	Porcentaje de incremento de la participación respecto al año anterior	0%	0%
Igualdad e inclusión social	Acción Social e Igualdad	Sensibilización para la prevención (Tolerancia cero)	Subvencion Euskadiko Gazteriaren Kontseilua	Sí	20.000,00 €	Porcentaje de consultas respondidas	100%	100%

Línea de intervención: Igualdad en el hogar/familia (Conciliación responsable)

Eje	Área	Línea de intervención	Denominación de la actuación	Actuación realizada (Sí/No)	Presupuesto Ejecutado con foco en juventud (€)	Indicador de magnitud	Valor objetivo	Valor alcanzado
Igualdad e inclusión social	Acción Social e Igualdad	Igualdad en el hogar/familia	Líneas de ayudas a familias por hijos/as a cargo	Si	4.668.100,00 €	Nº total de beneficiarios/as	35550	27.451
Igualdad e inclusión social	Acción Social e Igualdad	Igualdad en el hogar/familia	Línea de ayudas a familias por conciliación de la vida familiar y laboral	Si	2.779.876,00 €	Nº de beneficiarios/as	33835	12.727 para cuidado de menores 276 para contratación de cuidadores 421 para cuidado de dependientes.
Igualdad e inclusión social	Acción Social e Igualdad	Igualdad en el hogar/familia	Impulsp a la WEB CONCILIA +	Si	3.050,17 €	Nº de visitas a la página web	195.000	-
Igualdad e inclusión social	Acción Social e Igualdad	Igualdad en el hogar/familia	Campaña de sensibilización social sobre la importancia de la conciliación corresponsable en el ámbito familiar y laboral	No	- €	Nº de empresas participantes	30	-

Eje	Área	Línea de intervención	Denominación de la actuación	Actuación realizada (Sí/No)	Presupuesto Ejecutado con foco en juventud (€)	Indicador de magnitud	Valor objetivo	Valor alcanzado
Igualdad e inclusión social	Acción Social e Igualdad	Igualdad en el hogar/familia	Línea de ayudas específicas para elaboración de estudios y apoyo a la implantación de programas de conciliación corresponsable en Pymes	No	- €	Nº Participación de empresas	50	-
Igualdad e inclusión social	Acción Social e Igualdad	Igualdad en el hogar/familia	Línea de ayudas específicas para elaboración de estudios y apoyo a la implantación de programas de conciliación corresponsable en Pymes	No	- €	Nº Participación de empresas	25	-
Igualdad e inclusión social	Acción Social e Igualdad	Igualdad en el hogar/familia	Campaña de sensibilización social sobre la importancia de la conciliación corresponsable en el ámbito familiar y laboral	No	- €	Número de emisiones	-	-
Igualdad e inclusión social	Acción Social e Igualdad	Igualdad en el hogar/familia	Línea de ayudas a familias por conciliación de la vida familiar y laboral	Sí	172.581,00 €	Nº de beneficiarios/as	33.835	-

EJE 4

Participación y compromiso
social



AREA 1: Participación

Línea de intervención: Apoyo a iniciativas de asociacionismo

Eje	Área	Línea de intervención	Denominación de la actuación	Actuación realizada (Sí/No)	Presupuesto Ejecutado con foco en juventud (€)	Indicador de magnitud	Valor objetivo	Valor alcanzado
Participación y compromiso social	Participación	Apoyo a iniciativas de asociacionismo juvenil	Convocatoria de ayudas económicas a asociaciones para el desarrollo de programas y actividades en el ámbito de la juventud	Sí	525.125,00 €	Nº de asociaciones	55	52

Línea de intervención: Coordinación y colaboración EGK-Gobierno Vasco

Eje	Área	Línea de intervención	Denominación de la actuación	Actuación realizada (Sí/No)	Presupuesto Ejecutado con foco en juventud (€)	Indicador de magnitud	Valor objetivo	Valor alcanzado
Participación y compromiso social	Participación	Coordinación y colaboración EGK-Gobierno Vasco	Subvención nominativa al Consejo de la Juventud de Euskadi (CJE-EGK) para sus actividades ordinarias	Sí	250.000,00 €	Grado de cumplimiento de la actuación: 0-100	100	100

Línea de intervención: Cultura de participación y espacios de diálogo

Eje	Área	Línea de intervención	Denominación de la actuación	Actuación realizada (Sí/No)	Presupuesto Ejecutado con foco en juventud (€)	Indicador de magnitud	Valor objetivo	Valor alcanzado
Participación y compromiso social	Participación	Cultura de participación y espacios de diálogo	jornadas irekia eraiki 2	No	0,00 €	Número de asistentes a las jornadas	75	-
Participación y compromiso social	Participación	Cultura de participación y espacios de diálogo	Trabajo de campo de la investigación cuatrienal Juventud Vasca 2020	Sí	82.038,00 €	Grado de cumplimiento de la actuación: 0-100	100	100

Eje	Área	Línea de intervención	Denominación de la actuación	Actuación realizada (Sí/No)	Presupuesto Ejecutado con foco en juventud (€)	Indicador de magnitud	Valor objetivo	Valor alcanzado
Participación y compromiso social	Participación	Cultura de participación y espacios de diálogo	Elaboración y difusión de la investigación de un diagnóstico actualizado de la realidad juvenil	Sí	Recursos propios	Grado de cumplimiento de la actuación: 0-100	100	100
Participación y compromiso social	Participación	Cultura de participación y espacios de diálogo	Portal Gazteukera.euskadi.net y ventanilla única de la juventud de Euskadi	Sí	67.596,00 €	Nº de visitas al portal GAZTEUKERA	1.700.000	1.431.486
Participación y compromiso social	Participación	Cultura de participación y espacios de diálogo	Subvenciones para impulsar en el ámbito local la red de equipamientos juveniles de la CAE	Sí	100.074,00€	Nº de proyectos subvencionados	20	11
Participación y compromiso social	Participación	Cultura de participación y espacios de diálogo	Servicio de Información Juvenil de Euskadi-SIJE, así como la difusión selectiva de información a través de su página web y las redes sociales que tienen mayor presencia entre las personas jóvenes	Sí	30.250,00 €	Nº de oficinas y puntos de información de la red	61	57
Participación y compromiso social	Participación	Cultura de participación y espacios de diálogo	Gestión del Centro de Documentación del Observatorio Vasco de la Juventud	Sí	3.800,00 €	Grado de cumplimiento de la actuación: 0-100	100	100
Participación y compromiso social	Participación	Cultura de participación y espacios de diálogo	Puesta en marcha de proyecto piloto para fomentar la participación infantil	Si	47.600,00 €	Nº de ayuntamientos adheridos	8	9

Línea de intervención: Impulso al voluntariado juvenil

Eje	Área	Línea de intervención	Denominación de la actuación	Actuación realizada (Sí/No)	Presupuesto Ejecutado con foco en juventud (€)	Indicador de magnitud	Valor objetivo	Valor alcanzado
Participación y compromiso social	Participación	Impulso al voluntariado juvenil	Programa Campos de Voluntariado Juvenil en colaboración con asociaciones y ayuntamientos	No	0,00€	Convenios con ayuntamientos y otras entidades.	8	-
Participación y compromiso social	Participación	Impulso al voluntariado juvenil	Programa Juventud Vasca Cooperante	No	11.890,00€	Nº de jóvenes participantes de Euskadi	100	-
Participación y compromiso social	Participación	Impulso al voluntariado juvenil	Expedición de títulos de monitor/a, director/a y dinamizador/a sociocultural	Sí	Gastos generales	Nº de títulos emitidos	1.000	669
Participación y compromiso social	Participación	Impulso al voluntariado juvenil	Programa de voluntariado Ambiental	No	0,00 €	Nº de jóvenes voluntarios/as que participan en el proyecto	810	-



AREA 2: Consumo

Línea de intervención: Desarrollo de herramientas tecnológicas adaptadas a las nuevas formas de comunicación

Eje	Área	Línea de intervención	Denominación de la actuación	Actuación realizada (Sí/No)	Presupuesto Ejecutado con foco en juventud (€)	Indicador de magnitud	Valor objetivo	Valor alcanzado
Participación y compromiso social	Consumo	Desarrollo de herramientas tecnológicas adaptadas a las nuevas formas de comunicación	Fomento de la información sobre la red de Transporte público	Sí	22.108,56 €	Mantenimiento del portal de la movilidad y Transporte Sostenible (Moveuskadi)	100%	100%
Participación y compromiso social	Consumo	Desarrollo de herramientas tecnológicas adaptadas a las nuevas formas de comunicación	Información sobre la red de bidegorris, vías ciclables y puntos de alquiler de bicicletas a través del portal Moveuskadi.com	Sí	Recursos propios	Mantenimiento del portal de la movilidad y Transporte Sostenible (Moveuskadi)	100%	100%

Línea de intervención: Educación y formación para el consumo y utilización responsable de recursos

Eje	Área	Línea de intervención	Denominación de la actuación	Actuación realizada (Sí/No)	Presupuesto Ejecutado con foco en juventud (€)	Indicador de magnitud	Valor objetivo	Valor alcanzado
Participación y compromiso social	Consumo	Educación y formación para el consumo y utilización responsable de recursos	Desarrollo de herramientas tecnológicas adaptadas a las nuevas formas de comunicación	Sí	62.700,00 €	Nº de talleres realizado	2.000	1.868
Participación y compromiso social	Consumo	Educación y formación para el consumo y utilización responsable de recursos	Programa de tarjetas de Transporte MUGI-BAT-BARIK	No	- €	Implantación billete único. Hitos de implantación conforme a Masterplan de integración BAT-BARIK-MUGI.	3	50%

EJE 5

Socialización



AREA 1: Cultura

Línea de intervención: Fomento del hábito lector

Eje	Área	Línea de intervención	Denominación de la actuación	Actuación realizada (Sí/No)	Presupuesto Ejecutado con foco en juventud (€)	Indicador de magnitud	Valor objetivo	Valor alcanzado
Socialización	Cultura	Fomento del hábito lector	Subvención para la promoción de la lectura y el uso de los servicios de biblioteca pública incluidos en la Red de Lectura Pública del País Vasco	Sí	Pendiente	Irakurketa jarduera osagarriak.	142	145
Socialización	Cultura	Fomento del hábito lector	Concesión de ayudas para la dotación y/o renovación de fondos de bibliotecas integradas en la Red en Línea de Lectura Pública de Euskadi	Sí	43.479,86 €	Nº de fondos renovados	185 subvenciones / 30.000 ejemplares	185 subvenciones / 22.727 ejemplares

Línea de intervención: Nuevas formas de acceso a través de la tecnología

Eje	Área	Línea de intervención	Denominación de la actuación	Actuación realizada (Sí/No)	Presupuesto Ejecutado con foco en juventud (€)	Indicador de magnitud	Valor objetivo	Valor alcanzado
Socialización	Cultura	Nuevas formas de acceso a través de la tecnología	Campaña anual Gazte Txartela	Sí	124.000,00 €	Número de personas beneficiarias	100	-
Socialización	Cultura	Nuevas formas de acceso a través de la tecnología	Convocatoria para la concesión de subvenciones para la implantación y/o desarrollo de las nuevas tecnologías en las bibliotecas públicas integradas en la Red de Lectura.	Si	42.413,92 €	Renovación de ordenadores	254	185

Línea de intervención: Promoción de actividades culturales para la juventud

Eje	Área	Línea de intervención	Denominación de la actuación	Actuación realizada (Sí/No)	Presupuesto Ejecutado con foco en juventud (€)	Indicador de magnitud	Valor objetivo	Valor alcanzado
Socialización	Cultura	Promoción de actividades culturales para la juventud	Kultura Ondarea Saria 2020	No	- €	Grado de cumplimiento de la actuación	-	-
Socialización	Cultura	Promoción de actividades culturales para la juventud	Programa Kimuak	Sí	15.000,00 €	Número de jóvenes productores incluidos en el catálogo a lo largo del año	1	7
Socialización	Cultura	Promoción de actividades culturales para la juventud	Subvención a la Joven Orquesta de Euskadi	Sí	278.000,00 €	Jóvenes formados a través del programa	3	80



AREA 2: Deporte

Línea de intervención: Fomento de la práctica deportiva

Eje	Área	Línea de intervención	Denominación de la actuación	Actuación realizada (Sí/No)	Presupuesto Ejecutado con foco en juventud (€)	Indicador de magnitud	Valor objetivo	Valor alcanzado
Socialización	Deporte	Fomento de la práctica deportiva	Organización de juegos deportivos escolares y universitarios	Parcial	76.564,02 €	Nº participantes Juegos escolares	2.600	647
Socialización	Deporte	Fomento de la práctica deportiva	Acciones formativas en la escuela vasca del deporte	Sí	9.751,28 €	Nº de actividades formativas realizadas	20	38

Línea de intervención: Reconocimiento de jóvenes talentos deportivos

Eje	Área	Línea de intervención	Denominación de la actuación	Actuación realizada (Sí/No)	Presupuesto Ejecutado con foco en juventud (€)	Indicador de magnitud	Valor objetivo	Valor alcanzado
Socialización	Deporte	Reconocimiento de jóvenes talentos deportivos	Apoyo técnico y biomédico a jóvenes deportistas	Sí	Recursos propios	Nº de jóvenes deportistas de alto nivel vinculados al Centro de Fadura	95	95
Socialización	Deporte	Reconocimiento de jóvenes talentos deportivos	Programa de apoyo a jóvenes deportistas de alto nivel	Sí	Recursos propios	Nº de jóvenes deportistas vinculados a Bat Basque Team	95	75
Socialización	Deporte	Reconocimiento de jóvenes talentos deportivos	Ayudas a la fundación BAT Basque Team	Sí	662.750,00 €	Nº de jóvenes deportistas vinculados a Bat Basque Team	80	75



AREA 3: Ocio

Línea de intervención: Fomento del uso del euskera en entornos de ocio

Eje	Área	Línea de intervención	Denominación de la actuación	Actuación realizada (Sí/No)	Presupuesto Ejecutado con foco en juventud (€)	Indicador de magnitud	Valor objetivo	Valor alcanzado
Socialización	Ocio	Fomento del uso del euskera en entornos de ocio	Ingurune Digitalean euskara sustatzeko deialdian lehentasunez lagunduko dira, aisialdiari begira nerabe eta gazteentzat zuzendutako egitasmoak	Sí	179.769,50 €	Emandako dirulaguntza kopurua	20	16
Socialización	Ocio	Fomento del uso del euskera en entornos de ocio	Gazteak eta euskararen aldeko aktibazio ibilbideak aztertu (Deustuko Unibertsitatea)	Sí	35.000,00 €	-	-	-
Socialización	Ocio	Fomento del uso del euskera en entornos de ocio	"Hizkuntza Tutoretzan sakontzen: tutoreen jarduna aztertzen eta ikasleen bilakaera monitorizatzen" proiektua (HUHEZI)	Sí	35.000,00 €	-	-	-
Socialización	Ocio	Fomento del uso del euskera en entornos de ocio	EABren Gazteen Unibertsoa eta Euskara Batzorde-atal Bereziak	Sí	3.360,00 €	Lagundutako gazte kopurua		
Socialización	Ocio	Fomento del uso del euskera en entornos de ocio	Incorporación del uso del euskera en el desarrollo de los programas o actividades como valoración a la hora de conceder las subvenciones en el ámbito de la juventud	Sí	Recursos propios	Grado de cumplimiento de la actuación: 0-100	100	100

Eje	Área	Línea de intervención	Denominación de la actuación	Actuación realizada (Sí/No)	Presupuesto Ejecutado con foco en juventud (€)	Indicador de magnitud	Valor objetivo	Valor alcanzado
Socialización	Ocio	Fomento del uso del euskera en entornos de ocio	Euskaigintza dirulaguntza deialdia, euskararen erabilera areagotu eta sendotzeko egitasmoak laguntzeko, batez ere esparru ez formalean, haur eta gazteei zuzendutakoak lehenetsiko direlarik. (A multzoa)	Sí	621.504,00 €	Dirulaguntza emandako kopurua €	110	67
Socialización	Ocio	Fomento del uso del euskera en entornos de ocio	Hedabideen dirulaguntza Deialdia	Sí	278.063,00 €	Nº medios de comunicación asistentes (en el apartado de medios de comunicación infantil y juvenil)	5	5
Socialización	Ocio	Fomento del uso del euskera en entornos de ocio	Euskal Wikilarien Elkarteari dirulaguntza izenduna	Sí	200.000,00 €	Euskal Wikilarien bitarez sortutako edo egokitutako artikuluko kopurua euskarazko Wikipedian: 1000.	1.000	1.000
Socialización	Ocio	Fomento del uso del euskera en entornos de ocio	Euskal kirolari Programa	Sí	17.787,00 €	Euskal kirolari Youtube kanaleko harpidetza kopurua: 1.200 jarraitzaile.	1.200	Bideo bakoitzak bere jarraitzaile kopurua izan du. Denak hortik gora. Baten batek 4.000
Socialización	Ocio	Fomento del uso del euskera en entornos de ocio	Galtzagorri dirulaguntza zuzena	Sí	60.000,00 €	Galtzagorriren bitartez, programan parte hartzea espero den ikastetxe kopurua: 100.	100	70
Socialización	Ocio	Fomento del uso del euskera en entornos de ocio	Euskarabentura Elkarteari dirulaguntza izenduna	Sí	38.361,22 €	Guztira buruturiko espedizioak	1	0





#04

Valoración. Conclusiones



4. Valoración. Conclusiones

La siguiente tabla valora el grado de cumplimiento de los criterios de evaluación por parte del Plan Operativo ejecutado a lo largo del año 2020, presentando las conclusiones más relevantes para cada uno de los mismos.

Criterio de evaluación	Grado de cumplimiento	Conclusiones
Desempeño <i>Realización física de las actuaciones programadas y grado de ejecución presupuestaria</i>		Debido a la crisis sanitaria acontecida en el año 2020 derivada de la COVID-19 el grado de realización física de las actuaciones ha disminuido respecto a los años previos. No obstante, cabe destacar que el 84% de las actuaciones programadas han sido finalmente llevadas a cabo durante este año. Asimismo, el presupuesto ejecutado ha sido inferior al previsto inicialmente en el año 2020, disminuyendo hasta el 79% . De este modo, se concluye que existe un nivel alto de desempeño .
Eficacia <i>Relación entre los objetivos perseguidos y los resultados alcanzados, a nivel de las actuaciones ejecutadas en 2020</i>		El análisis realizado permite concluir que existe un nivel alto en cuanto a la eficacia de las actuaciones ejecutadas a lo largo del año 2020, ya que más del 80% de las actuaciones ejecutadas han cumplido con los objetivos establecidos inicialmente a pesar de la pandemia y la crisis sanitaria sucedida desde el mes de marzo.
Cobertura <i>Proporción de personas o entidades beneficiadas reales de las actuaciones realizadas. Este criterio se centra en valorar, asimismo, hasta qué punto el Plan Operativo anual de 2020 contempla actuaciones dirigidas específicamente al colectivo joven.</i>		Las actuaciones enmarcadas en el tercer año de vigencia del IV Plan Joven ha logrado un grado de cobertura en relación con las actuaciones dirigidas de forma específica y exclusiva al colectivo joven que supera el 67% . Asimismo, cabe destacar que el grado de cobertura actual en cuanto al número de actuaciones llevadas a cabo supera el 84% .
Corresponsabilidad <i>Grado en que las actuaciones se desarrollan con la participación de varios agentes que actúan como co-ejecutores de las mismas o como colaboradores</i>		Se observa un nivel de cumplimiento alto en cuanto al grado de corresponsabilidad o colaboración en la ejecución de las actuaciones del Plan Operativo 2020, como demuestra el hecho de que más del 55% de las actuaciones han sido ejecutadas por cada una de las direcciones, organismos o entidades responsables en colaboración con otros agentes , experimentando un incremento sustancial respecto a los años anteriores.

NIVEL DE CUMPLIMIENTO		
ALTO 	MEDIO 	BAJO 

#05

Indicadores de impacto de la Estrategia vasca en materia de juventud 2020



5. Indicadores de impacto de la Estrategia vasca en materia de juventud 2020

El presente apartado recoge la relación de indicadores de impacto definidos en el marco de la Estrategia vasca en materia de juventud 2020.

Concretamente, para medir la contribución del IV Plan Joven del Gobierno Vasco 2018-2021 a esta Estrategia vasca se prevén un total de 40 indicadores que dan respuesta a la estructura estratégica definida en el Plan.

Eje	Área	Objetivo	Nº	Indicador
Emancipación y Autonomía	Empleo	Mayor acercamiento y velocidad en el tránsito del ámbito educativo - ámbito laboral	1	Tasa de inserción laboral tras los estudios universitarios
			2	Tasa de inserción laboral tras los estudios de FP
		Más jóvenes con empleo de calidad	3	Tasa de paro juvenil
			4	Empleo encajado
		Mejora de las condiciones laborales en la juventud	5	Índice de siniestralidad laboral
			6	Tasa de temporalidad de la población asalariada
			7	Tasa de empleo a jornada parcial
		Más personas jóvenes emprendedoras	8	Tasa de empleo por cuenta propia
		Inclusión laboral de jóvenes en riesgo de exclusión	9	Tasa de paro de larga duración
			10	Tasa de paro de la juventud que ha completado como máximo estudios secundarios no profesionales
	Vivienda	Más opciones de acceso a la vivienda para el colectivo joven	11	Tasa de emancipación
			12	Edad media de emancipación
			13	Coste de acceso a la vivienda libre en alquiler
			14	Emancipación en régimen de alquiler
	Educación	Educar en valores	15	Intolerancia ideológica
			16	Tasa de trilingüismo
			17	Tasa de abandono escolar prematuro
			18	Porcentaje de formación en Educación Superior
			19	Tesis doctorales aprobada
Bienestar y vida saludable	Salud	Mejorar la salud mental y emocional de los jóvenes	20	Tasa de mortalidad por suicidio
			21	Prevalencia de problemas de ansiedad y depresión
		Reducir el sobrepeso y la obesidad juvenil	22	Tasa de obesidad
			23	Actividad física
			24	Tasa de embarazo adolescente
		Favorecer una vida sexual sana en la juventud	25	Relaciones sexuales de riesgo
			26	Tasa masculina de mortalidad por tráfico
		Prevenir comportamientos de riesgo y/o adicciones (con y sin sustancia) en la juventud	27	Consumo habitual de tabaco
			28	Consumo de alcohol excesivo y de riesgo
29	Consumo habitual de cannabis			
Igualdad e inclusión social	Acción Social e Igualdad	Prevenir situaciones de riesgo de exclusión	30	Tasa de pobreza real
		Avance en igualdad entre diferentes identidades	31	Percepción de desigualdad de género en el acceso al trabajo
		Erradicar la violencia contra las mujeres	32	Tasa global de violencia contra las mujeres
		Prevenir nuevas maneras de maltrato	33	Ciberacoso
Participación y compromiso social	Participación	Impulsar la comunicación, participación y conocimiento mutuo	34	Tasa de asociacionismo
	Consumo	Más jóvenes responsables ante el consumo	35	Deseo de participar en asuntos públicos
Socialización	Cultura	Impulsar el consumo de cultura y reforzar el interés por el desarrollo de actividades culturales para y por la juventud	36	Consumo sostenible
			37	Hábito de lectura
	Deporte	Promover la práctica deportiva a todos los niveles	38	Participación en actividades artísticas
			39	Práctica regular de deporte
			40	Uso del euskera con las amistades

A continuación, se presentan los valores meta o resultados esperados a 2020 para cada uno de estos indicadores frente a los valores disponibles a fecha de realización del presente informe de evaluación.

En el marco de la estrategia vasca de juventud 2020²

	Indicador	Línea base*	Último dato	Meta 2020
1	Tasa de inserción laboral tras los estudios universitarios	74,3 % (2016)	84% (2019)	> 80 %
2	Tasa de inserción laboral tras los estudios de FP	72,4 % (2016)	82,6% (2019)	>80 %
3	Tasa de paro juvenil	23,7 % (2016)	22,0% (2020)	< 15 %
4	Empleo encajado	52,7 % (2015)	67,8% (2020)	> 60 %
5	Índice de siniestralidad laboral	36,4 x 1.000 (2015)	43,8/1.000 (2019)	< 40 x 1.000
6	Tasa de temporalidad de la población asalariada	66,9 % (2016)	62,6% (2020)	< 65 %
7	Tasa de empleo a jornada parcial	30,4 % (2016)	32,5% (2020)	< 30 %
8	Tasa de empleo por cuenta propia	6,3 % (2015)	4,8% (2019)	> 10 %
9	Tasa de paro de larga duración	9,4 % (2016)	6,4% (2020)	< 5 %
10	Tasa de paro de la juventud que ha completado como máximo estudios secundarios no profesionales	32,6 % (2016)	22,8% (2019)	< 25 %
11	Tasa de emancipación	40,9 % (2015)	38,5% (2019)	> 40 %
12	Edad media de emancipación	29,8 años (2015)	30,2 años (2019)	< 29 años
13	Coste de acceso a la vivienda libre en alquiler	65,8 % (2015)	77,3% (2019)	< 63, 5 %
14	Emancipación en régimen de alquiler	55,3 % (2015)	45,1% (2019)	> 56 %
15	Intolerancia ideológica	16,6 % (2016)	24,9% (2020)	< 15 %
16	Tasa de trilingüismo	34,6 % (2016)	49,3% (2019)	> 38 %
17	Tasa de abandono escolar prematuro	7,2 % (2014)	8,8% (2019)	< 7 %
18	Porcentaje de formación en Educación Superior	48,9 % (2014)	48,0% (2019)	> 50 %
19	Tesis doctorales aprobada	400 (2016)	330 (2019)	> 400
20	Tasa de mortalidad por suicidio	4,2 x 100.000 (2016)	4,1/100.000 (2019)	< 4
21	Prevalencia de problemas de ansiedad y depresión	13,7 % (2013)	8,3% (2018)	< 10 %
22	Tasa de obesidad	5,4 % (2013)	4,2% (2018)	< 4 %
23	Actividad física	75,3 % (2013)	86,3% (2018)	> 85 %
24	Tasa de embarazo adolescente	7,6 x 1.000 (2014)	4,0/1.000 (2019)	< 7 x 1.000
25	Relaciones sexuales de riesgo	15,2 % (2016)	17,5% (2020)	< 15 %
26	Tasa masculina de mortalidad por tráfico	4,2 x 100.000 (2014)	2,0/100.000 (2019)	< 4 x 100.000
27	Consumo habitual de tabaco	23,5% (2012)	18,5% (2017)	< 18 %
28	Consumo de alcohol excesivo y de riesgo	24,5 % (2012)	20,3% (2017)	< 20 %
29	Consumo habitual de cannabis	4,3 % (2012)	4,2% (2017)	< 4 %
30	Tasa de pobreza real	8,1 % (2016)	9,2% (2018)	< 8 %
31	Percepción de desigualdad de género en el acceso al trabajo	24,3 % (2016)	20,2% (2020)	< 20 %
32	Tasa global de violencia contra las mujeres	7,5 x 1.000 (2016)	7,6x1.000 (2020)	< 7 x 1.000
33	Ciberacoso	4,5 % (2016)	1,7% (2018)	< 4 %
34	Tasa de asociacionismo	46,2 % (2016)	46,2% (2016)	> 50 %
35	Deseo de participar en asuntos públicos	42,4 % (2016)	55,1% (2020)	> 45 %
36	Consumo sostenible	29,8 % (2016)	29,8% (2016)	> 35 %
37	Hábito de lectura	54,4 % (2016)	52,2% (2018)	> 55 %
38	Participación en actividades artísticas	55,1 % (2016)	44,0% (2018)	> 58 %
39	Práctica regular de deporte	49,0 % (2016)	49,0% (2016)	> 50 %
40	Uso del euskera con las amistades	35,3 % (2016)	35,3% (2016)	> 38 %

² Documento: marco general del tercer plan joven de Euskadi 2020. La estrategia vasca en materia de juventud.



EUSKO JAURLARITZA
GOBIERNO VASCO

BERDINTASUN, JUSTIZIA
ETA GIZARTE POLITIKETAKO SAILA
DEPARTAMENTO DE IGUALDAD,
JUSTICIA Y POLITICAS SOCIALES

4. #gazteplana#
EUSKO JAURLARITZA | GOBIERNO VASCO