



EUSKO JAURLARITZA
GOBIERNO VASCO

ENPLEGUKO ETA GIZARTE
POLITIKETAKO SAILA

DEPARTAMENTO DE EMPLEO
Y POLÍTICAS SOCIALES

RESUMEN EJECUTIVO

EVALUACIÓN DE SEGUIMIENTO ANUAL DEL IV PLAN JOVEN DEL GV: INFORME 2019

4. #gazteplana#
EUSKO JAURLARITZA | GOBIERNO VASCO



#01

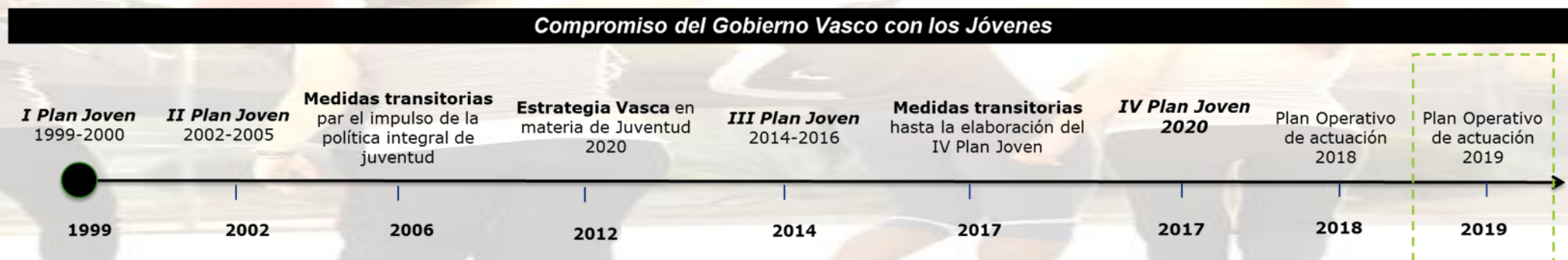
Introducción



Evaluación de seguimiento anual del IV Plan Joven del GV: 2019

Introducción

El Plan operativo de actuación 2019 recoge el conjunto de actuaciones a ejecutar por parte de cada Dirección de Gobierno Vasco durante el segundo año de vigencia del IV Plan Joven de Gobierno Vasco, detallando el presupuesto destinado así como sus indicadores de evaluación y valor objetivo o meta a alcanzar en cada actuación.



Una vez finalizada la ejecución de este programa anual de actuación, es el momento de proceder a evaluar su ejecución tanto física como financiera, proporcionando reporte sobre sus resultados y grado de cobertura logrado, analizando el propio sistema de información y seguimiento mismo, con la pretensión de establecer recomendaciones que permitan garantizar el logro de los objetivos marcados a nivel operativo y estratégico.

Evaluación de seguimiento anual del IV Plan Joven del GV: 2019


Introducción

Objetivos de la evaluación de seguimiento anual

- ✓ Comprobar el estado de ejecución física del conjunto de actuaciones y el cumplimiento de los objetivos planteados, valorando sus resultados directos o inmediatos.
- ✓ Verificar el grado de ejecución financiera, observando la posible existencia de desviaciones respecto al presupuesto inicialmente contemplado.
- ✓ Conocer el grado de cobertura real del IV Plan Joven en su segundo año de vigencia, analizando, a nivel general, la tipología de agentes beneficiarios/as.
- ✓ Valorar el grado de corresponsabilidad y colaboración entre los agentes implicados en la puesta en marcha de la programación de actuaciones de 2019.
- ✓ Detectar incidencias relacionadas con la implementación de las actuaciones del Plan y con su proceso de seguimiento, revisando el procedimiento y herramientas empleadas.

#02

Metodología



Evaluación de seguimiento anual del IV Plan Joven del GV: 2019

Metodología

Tipo de evaluación

La evaluación realizada se tipifica según las siguientes categorías...


Fase de desarrollo del Plan



Evaluación de implementación o proceso

Valora la puesta en práctica, aplicación y funcionamiento del Plan, frente a lo que estaba previsto inicialmente.

Momento de realización



Evaluación de seguimiento

Valora el grado de aplicación real de las actuaciones programadas, sus efectos directos o inmediatos, así como el funcionamiento del sistema de medición, gestión y control de la implementación del Plan.

Agente responsable



Evaluación externa

El informe de evaluación ha sido realizado por un equipo externo técnico e independiente de las instituciones o agentes responsables de la ejecución del Plan operativo anual 2019.

Función



Evaluación formativa

Orientada a proporcionar información para mejorar el IV Plan Joven de Gobierno Vasco y sus respectivos Planes operativos anuales.

Evaluación de seguimiento anual del IV Plan Joven del GV: 2019

Metodología

Criterios de evaluación utilizados

Desempeño

Grado de realización física de las actuaciones programadas y de ejecución presupuestaria, como medida de utilización de los recursos disponibles.

Eficacia

Relación entre los objetivos perseguidos y los resultados alcanzados, a nivel de las actuaciones ejecutadas en el año 2019.

Cobertura

Proporción de personas o entidades beneficiadas reales de las actuaciones realizadas. Este criterio valora, asimismo, hasta qué punto el Plan Operativo anual de 2019 contempla actuaciones dirigidas específicamente al colectivo joven.

Corresponsabilidad

Grado en que las actuaciones se desarrollan con la participación de varios agentes que actúan como co-ejecutores de las mismas o como colaboradores.

Preguntas a las que responde la evaluación

- ¿Se está desarrollando el Plan operativo anual de actuación según se planificó?
- ¿Cuál es el estado de avance o de ejecución física de las actuaciones programadas?
- Con respecto a los medios empleados para poner en marcha las actuaciones programadas, ¿cuál es el grado de ejecución financiera?
- ¿Se están alcanzando los valores meta establecidos en los indicadores de resultado?
- ¿En qué grado se están cumpliendo los objetivos planteados para cada actuación?
- El sistema de seguimiento, ¿garantiza la información necesaria para valorar ejecución y resultados del Plan?
- ¿Se está alcanzando al colectivo de población joven?
- La ejecución de las actuaciones programadas, ¿está contando con la participación de otras entidades, agentes o administraciones?

#03

Análisis del grado de cumplimiento de los criterios de evaluación



Evaluación de seguimiento anual del IV Plan Joven del GV: 2019

Grado de cumplimiento de los criterios de evaluación

1. Desempeño

NIVEL DE CUMPLIMIENTO:



El plan operativo de actuación 2019 del IV Plan Joven del Gobierno Vasco, ha permitido poner en marcha un total de **217 actuaciones** para las cuales se ha destinado un presupuesto de **257.315.688 €**.

Estas cifras indican que **se ha ejecutado un 23% más del presupuesto previsto** y **se han puesto en marcha el 97,3% de las actuaciones programadas.**

		257 M €	217 actuaciones
Eje 1	EMANCIPACIÓN Y AUTONOMÍA	145.491.038 €	134 actuaciones
Eje 2	BIENESTAR Y VIDA SALUDABLE	2.377.898 €	19 actuaciones
Eje 3	IGUALDAD E INCLUSIÓN SOCIAL	103.930.634 €	10 actuaciones
Eje 4	PARTICIPACION Y COMPROMISO SOCIAL	3.651.901 €	26 actuaciones
Eje 5	SOCIALIZACIÓN	1.864.217 €	28 actuaciones

Evaluación de seguimiento anual del IV Plan Joven del GV: 2019

Grado de cumplimiento de los criterios de evaluación

Descendiendo a nivel de los diez ámbitos o áreas de actuación del IV Plan Joven de Gobierno Vasco, el plan operativo anual 2019 se ha ejecutado de la siguiente forma:

	 Nº de actuaciones realizadas	 Gasto ejecutado
 Empleo	80 actuaciones	164.712.648 €
 Vivienda	5 actuaciones	22.456.546 €
 Educación	50 actuaciones	61.109.646 €
 Salud	19 actuaciones	2.377.898 €
 Acción Social e Igualdad	9 actuaciones	1.142.832 €
 Participación	22 actuaciones	3.147.979 €
 Consumo	4 actuaciones	503.923 €
 Cultura	9 actuaciones	1.457.337 €
 Deporte	7 actuaciones	191.880 €
 Ocio	12 actuaciones	215.000 €
	217 actuaciones	257 M €

Evaluación de seguimiento anual del IV Plan Joven del GV: 2019

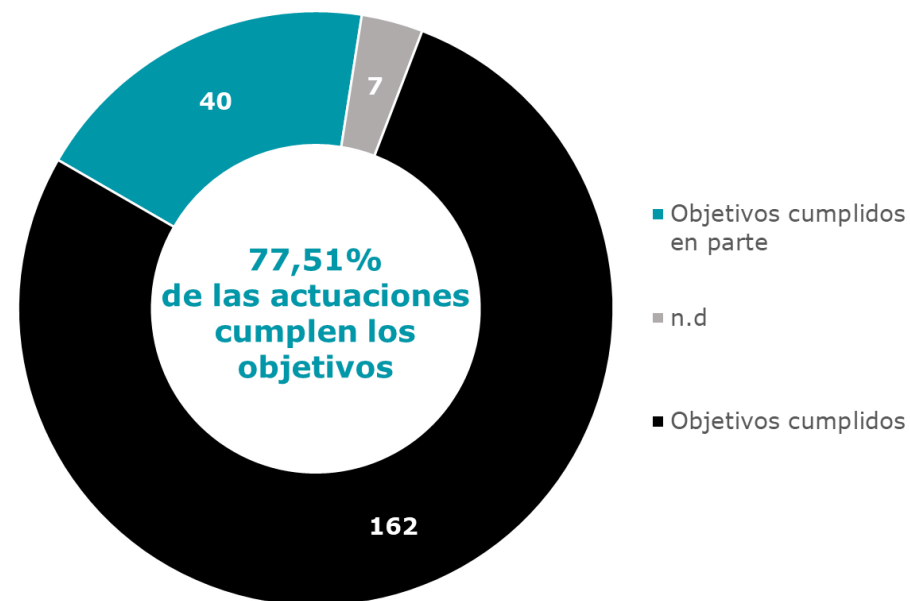
Grado de cumplimiento de los criterios de evaluación

2. Eficacia

NIVEL DE CUMPLIMIENTO:



El Plan Operativo anual 2019 presenta un **alto nivel de eficacia** como demuestra el hecho de que **más del 77% de la actuaciones ejecutadas cumplen con los objetivos** fijados.



Por lo que respecta a la **contribución de la programación 2019 a la consecución de los valores meta** fijados para la vigencia del IV Plan Joven, también, cabe destacar que un total de **177 actuaciones alcanzan el valor meta** fijado para el 2019 en los indicadores magnitud.

Evaluación de seguimiento anual del IV Plan Joven del GV: 2019

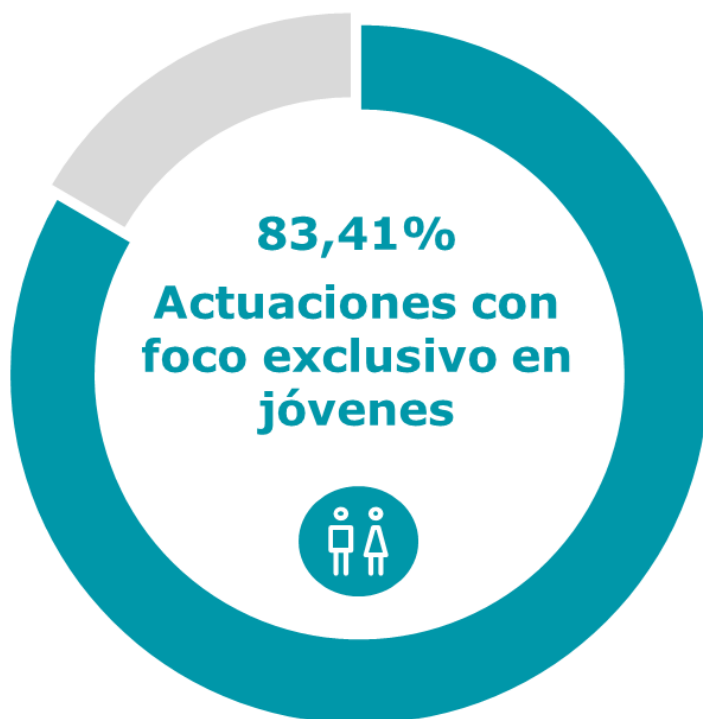
Grado de cumplimiento de los criterios de evaluación

3. Grado de cobertura

NIVEL DE CUMPLIMIENTO:



En su segundo año de vigencia, el IV Plan Joven ha puesto en marcha 176 actuaciones dirigidas exclusivamente al colectivo joven, **beneficiando al menos a un total de 625.575 personas jóvenes (*)**.



(*) Esta cifra corresponde al total de personas jóvenes beneficiarias, considerando que una misma persona ha podido tomar parte en una o más actuaciones.

Evaluación de seguimiento anual del IV Plan Joven del GV: 2019

Grado de cumplimiento de los criterios de evaluación

4. Corresponsabilidad

NIVEL DE CUMPLIMIENTO:

ALTO



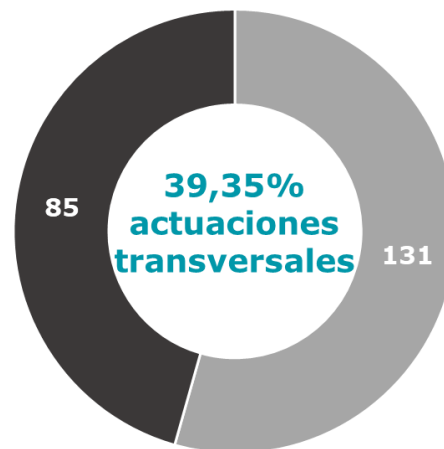
MEDIO



BAJO



Alrededor del **40% de las actuaciones ejecutadas** a lo largo del año 2019, en el marco del IV Plan Joven del Gobierno Vasco, **se están desarrollando con carácter interdepartamental**.



■ Actuaciones sin instituciones corresponsables

■ Actuaciones con instituciones corresponsables



Otros organismos, entidades de la Administración Autónoma
(39,02%)



Instituciones educativas (Universidad, centros FP y centros escolares)
(26,83%)



Entidades locales
(15,86%)



Otras entidades: entidades bancarias, asociaciones, etc.
(18,29%)

Evaluación de seguimiento anual del IV Plan Joven del GV: 2019

Grado de cumplimiento de los criterios de evaluación

Eje 1: Emancipación y Autonomía

El 62% de las actuaciones programadas para el año 2019 se enmarcan en su primer eje "Emancipación y Autonomía", destacando principalmente aquellas actuaciones realizadas por parte de las áreas de empleo y educación. A continuación, se señalan las principales actuaciones realizadas para el eje "Emancipación y Autonomía".

Empleo

Facilitar primeras experiencias laborales

Actuación

Formación en centros privados y públicos

Objetivo

Ayudas destinadas a la financiación de la oferta formativa dirigida prioritariamente a los trabajadores y trabajadoras desempleadas en el ámbito de la Comunidad Autónoma del País Vasco.

Presupuesto ejecutado

11.269.000,00 €

Actuación

Contratación jóvenes entidades locales Plan Operativo Empleo Juvenil 2017-2020

Objetivo

Ayudas para la contratación de personas jóvenes por entidades locales en el marco del Programa Operativo Empleo Juvenil 2014-2020.

Presupuesto ejecutado

6.500.000,00 €

Evaluación de seguimiento anual del IV Plan Joven del GV: 2019

Grado de cumplimiento de los criterios de evaluación

Empleo

Facilitar primeras experiencias laborales

Actuación

Programa Lehen Aukera, para jóvenes titulados de FP y universitarios. Convocatoria de ayudas destinadas a la contratación de personas jóvenes desempleadas en empresas vascas

Objetivo

Convocatoria dirigida a la contratación de personas jóvenes con titulación o cualificación, en situación de desempleo y con escasa o sin experiencia laboral previa, en empleos relacionados con su titulación, mediante un contrato indefinido o en prácticas.

Presupuesto ejecutado

4.000.000,00 €

Actuación

Becas de tránsito

Objetivo

El Programa de becas de tránsito de la universidad al mundo laboral permitirá que 850 alumnos/as que hayan obtenido una titulación de grado oficial universitario o que estén matriculados en el último curso de estos estudios disfruten de una primera experiencia práctica en el mundo laboral. Se realizará un seguimiento específico de la inserción laboral de los jóvenes universitarios participantes en el programa y se incidirá en la sensibilización de las empresas sobre la importancia de su colaboración en facilitar el acceso de las personas jóvenes a primeras experiencias laborales, como un elemento clave que redundará a medio plazo en perfiles profesionales con una mayor adecuación a las necesidades reales de las empresas.

Presupuesto ejecutado

3.200.000,00 €

Evaluación de seguimiento anual del IV Plan Joven del GV: 2019

Grado de cumplimiento de los criterios de evaluación

Educación

Facilitar el acceso, permanencia y finalización de los estudios, principalmente postobligatorios

Actuación

Beca general universitaria, beca transporte de discapacitados y beca de Excelencia Académica

Objetivo

Tramitación de la convocatoria de beca general universitaria, de beca de excelencia académica, y de beca para estudiantes con especiales dificultades de movilidad.

Presupuesto ejecutado

26.605.454,28 €

Actuación

Ayudas para el transporte de alumnado con Necesidades Educativas Especiales

Objetivo

Convocatoria de Asignaciones Individualizadas de Transporte Escolar para alumnado con discapacidad física, psíquica o sensorial, escolarizado en centros públicos o, excepcionalmente, en centros privados concertados, que no pueda utilizar el transporte escolar ordinario.

Presupuesto ejecutado

3.133.098,97 €

Evaluación de seguimiento anual del IV Plan Joven del GV: 2019

Grado de cumplimiento de los criterios de evaluación

Educación

Apoyo a las personas jóvenes investigadoras

Actuación

Programa Predoctoral de Formación de Personal Investigador No Doctor

Objetivo

Ayudas destinadas a la promoción de la formación específica de aquellas personas tituladas superiores que deseen orientar su actividad profesional hacia la investigación, dirigida a realizar de una tesis doctoral.

Presupuesto ejecutado

7.918.979,56 €

Actuación

Programa Ikerbasque Research Fellow

Objetivo

Programa Ikerbasque Research Fellow, para la contratación de jóvenes investigadores/as.

Presupuesto ejecutado

3.255.747,00 €

Evaluación de seguimiento anual del IV Plan Joven del GV: 2019

Grado de cumplimiento de los criterios de evaluación

Vivienda

Desarrollo de nuevas fórmulas y medidas orientadas a favorecer el alquiler juvenil

Actuación

Impulso al acceso de los jóvenes a la vivienda a través del alquiler de vivienda nueva, de alojamientos dotacionales o de los programas de intermediación

Objetivo

Favorecer la emancipación de las personas jóvenes a través del establecimiento de una reserva preferente de vivienda protegida para el colectivo joven.

Presupuesto ejecutado

21.445.113,90 €

#04

Nuevas actuaciones desarrolladas en el año 2019



Evaluación de seguimiento anual del IV Plan Joven del GV: 2019

Nuevas actuaciones desarrolladas en el año 2019

El plan operativo de actuación 2019 del IV Plan Joven del Gobierno Vasco, ha permitido poner en marcha un total de **4 nuevas actuaciones** para las cuales se ha destinado un presupuesto de **616.116,80 €**. Dichas actuaciones se encuentran divididas en los siguientes ejes:



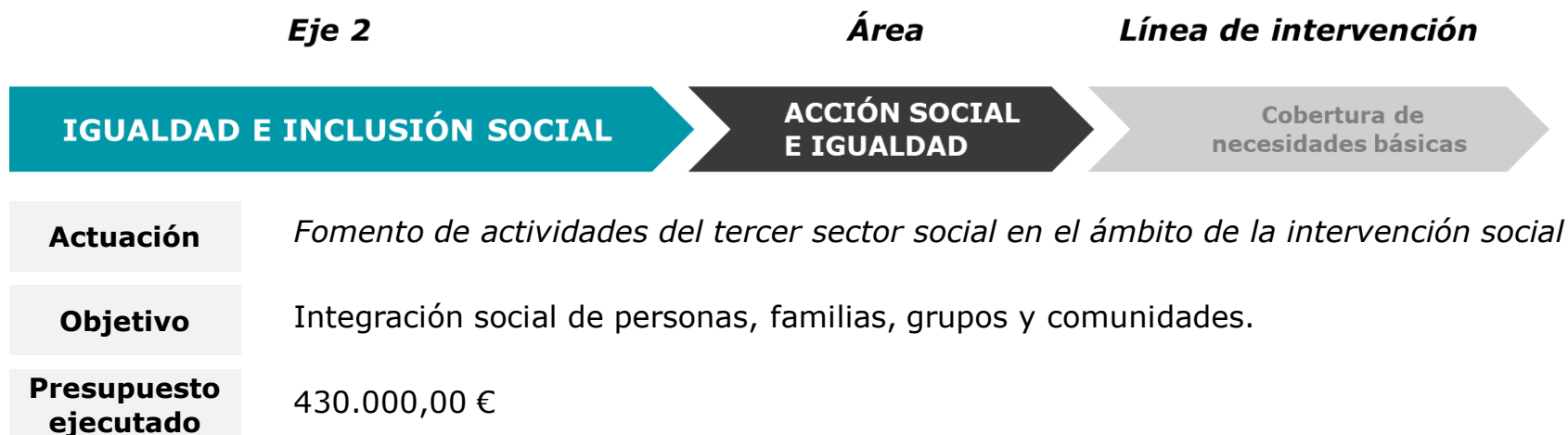
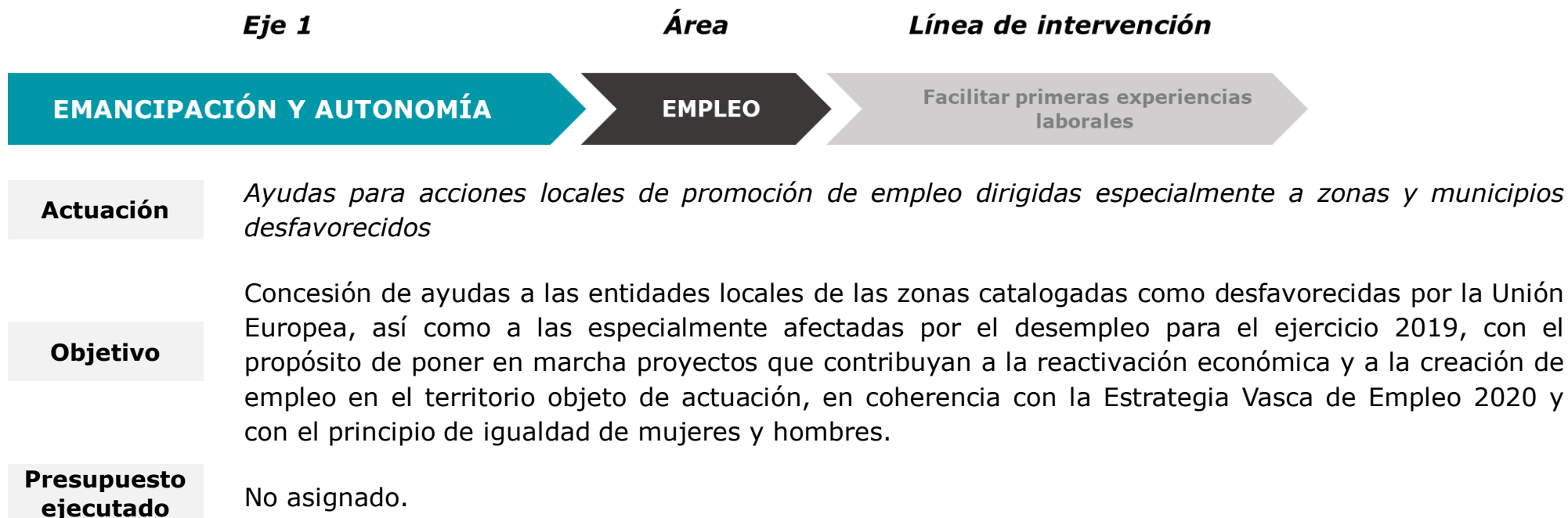
Actuación	<i>Programa Itsasoratu</i>
Objetivo	Acceso de jóvenes profesionales al sector pesquero.
Presupuesto ejecutado	52.301,80 €



Actuación	<i>Becas para la realización de estudios en los Institutos Politécnico Marítimo- Pesquero de Pasaia, Ondarroa y Bermeo</i>
Objetivo	Formar a profesionales en activo del sector pesquero hacia las titulaciones más demandadas (tanto puente, como máquinas) en las tripulaciones.
Presupuesto ejecutado	133.815,00 €

Evaluación de seguimiento anual del IV Plan Joven del GV: 2019

Nuevas actuaciones desarrolladas en el año 2019



#05

Indicadores de impacto de la Estrategia vasca en materia de juventud 2020



Evaluación de seguimiento anual del IV Plan Joven del GV: 2019

Indicadores de impacto de la Estrategia vasca en materia de juventud 2020

El presente apartado recoge la relación de indicadores de impacto definidos en el marco de la Estrategia vasca en materia de juventud 2020.

Concretamente, para medir la contribución del IV Plan Joven del Gobierno Vasco 2018-2021 a esta Estrategia vasca se prevén un total de **40 indicadores** que dan respuesta a la estructura estratégica definida en el Plan:

Eje	Área	Objetivo	Nº	Indicador
Emancipación y Autonomía	Empleo	Mayor acercamiento y velocidad en el tránsito del ámbito educativo - ámbito laboral	1	Tasa de inserción laboral tras los estudios universitarios
			2	Tasa de inserción laboral tras los estudios de FP
		Más jóvenes con empleo de calidad	3	Tasa de paro juvenil
			4	Empleo encajado
		Mejora de las condiciones laborales en la juventud	5	Índice de siniestralidad laboral
			6	Tasa de temporalidad de la población asalariada
		Más personas jóvenes emprendedoras	7	Tasa de empleo a jornada parcial
			8	Tasa de empleo por cuenta propia
		Inclusión laboral de jóvenes en riesgo de exclusión	9	Tasa de paro de larga duración
			10	Tasa de paro de la juventud que ha completado como máximo estudios secundarios no profesionales
	11		Tasa de emancipación	
	Vivienda	Más opciones de acceso a la vivienda para el colectivo joven	12	Edad media de emancipación
			13	Coste de acceso a la vivienda libre en alquiler
			14	Emancipación en régimen de alquiler
			15	Intolerancia ideológica
	Educación	Educar en valores	16	Tasa de trilingüismo
			17	Tasa de abandono escolar prematuro
			18	Porcentaje de formación en Educación Superior
			19	Tesis doctorales aprobada
20			Tasa de mortalidad por suicidio	
Bienestar y vida saludable	Salud	Mejorar la salud mental y emocional de los jóvenes	21	Prevalencia de problemas de ansiedad y depresión
			22	Tasa de obesidad
		Reducir el sobrepeso y la obesidad juvenil	23	Actividad física
			24	Tasa de embarazo adolescente
		Favorecer una vida sexual sana en la juventud	25	Relaciones sexuales de riesgo
			26	Tasa masculina de mortalidad por tráfico
		Prevenir comportamientos de riesgo y/o adicciones (con y sin sustancia) en la juventud	27	Consumo habitual de tabaco
			28	Consumo de alcohol excesivo y de riesgo
			29	Consumo habitual de cannabis
Igualdad e inclusión social	Acción Social e Igualdad	30	Tasa de pobreza real	
		31	Percepción de desigualdad de género en el acceso al trabajo	
		32	Tasa global de violencia contra las mujeres	
		33	Ciberacoso	
Participación y compromiso social	Participación	Impulsar la comunicación, participación y conocimiento mutuo	34	Tasa de asociacionismo
			35	Deseo de participar en asuntos públicos
Socialización	Consumo	Más jóvenes responsables ante el consumo	36	Consumo sostenible
			37	Hábito de lectura
	Cultura	Impulsar el consumo de cultura y reforzar el interés por el desarrollo de actividades culturales para y por la juventud	38	Participación en actividades artísticas
			39	Práctica regular de deporte
	Ocio	Promover el uso del Euskera en entornos de ocio	40	Uso del euskera con las amistades

Evaluación de seguimiento anual del IV Plan Joven del GV: 2019

Indicadores de impacto de la Estrategia vasca en materia de juventud 2020

A continuación, se presentan los valores meta o resultados esperados a 2020 para cada uno de estos indicadores frente a los valores disponibles a fecha de realización del presente informe de evaluación.

	Indicador	Línea base*	Último dato	Meta 2020 Resultado esperado
1	Tasa de inserción laboral tras los estudios universitarios	74,3 % (2016)	84,0 % (2019)	> 80 %
2	Tasa de inserción laboral tras los estudios de FP	72,4 % (2016)	82,6 % (2019)	>80 %
3	Tasa de paro juvenil	23,7 % (2016)	17,8 % (2019)	< 15 %
4	Empleo encajado	52,7 % (2015)	60,4 % (2019)	> 60 %
5	Índice de siniestralidad laboral	36,4 x 1.000 (2015)	41,2 x 1.000 (2018)	< 40 x 1.000
6	Tasa de temporalidad de la población asalariada	66,9 % (2016)	64,3 % (2019)	< 65 %
7	Tasa de empleo a jornada parcial	30,4 % (2016)	31,8 % (2019)	< 30 %
8	Tasa de empleo por cuenta propia	6,3 % (2015)	4,8 % (2019)	> 10 %
9	Tasa de paro de larga duración	9,4 % (2016)	4,4 % (2019)	< 5 %
10	Tasa de paro de la juventud que ha completado como máximo estudios secundarios no profesionales	32,6 % (2016)	25,0 (2018)	< 25 %
11	Tasa de emancipación	40,9 % (2015)	37,0 % (2018)	> 40 %
12	Edad media de emancipación	29,8 años (2015)	29,6 años (2017)	< 29 años
13	Coste de acceso a la vivienda libre en alquiler	65,8 % (2015)	77,0 % (2018)	< 63, 5 %
14	Emancipación en régimen de alquiler	55,3 % (2015)	55,3 % (2017)	> 56 %
15	Intolerancia ideológica	16,6 % (2016)	16,6 (2016)	< 15 %
16	Tasa de trilingüismo	34,6 % (2016)	49,3 % (2019)	> 38 %
17	Tasa de abandono escolar prematuro	7,2 % (2014)	11,3 % (2018)	< 7 %
18	Porcentaje de formación en Educación Superior	48,9 % (2014)	49,3 % (2017)	> 50 %
19	Tesis doctorales aprobada	400 (2016)	236 (2018)	> 400
20	Tasa de mortalidad por suicidio	4,2 x 100.000 (2016)	3,1 x 100.000 (2018)	< 4

* Para el establecimiento de la **Línea base** se toman los datos disponibles en marzo de 2017, fecha en la que se realiza la evaluación intermedia de la Estrategia vasca en materia de juventud 2020.

Evaluación de seguimiento anual del IV Plan Joven del GV: 2019

Indicadores de impacto de la Estrategia vasca en materia de juventud 2020

	Indicador	Línea base*	Dato 2019	Meta 2020 Resultado esperado
21	Prevalencia de problemas de ansiedad y depresión	13,7 % (2013)	8,3 % (2018)	< 10 %
22	Tasa de obesidad	5,4 % (2013)	4,2 % (2018)	< 4 %
23	Actividad física	75,3 % (2013)	86,3 % (2018)	> 85 %
24	Tasa de embarazo adolescente	7,6 x 1.000 (2014)	5,1 x 1.000 (2018)	< 7 x 1.000
25	Relaciones sexuales de riesgo	15,2 % (2016)	15,2 % (2016)	< 15 %
26	Tasa masculina de mortalidad por tráfico	4,2 x 100.000 (2014)	2,0 x 100.000 (2019)	< 4 x 100.000
27	Consumo habitual de tabaco	23,5% (2012)	18,5 % (2017)	< 18 %
28	Consumo de alcohol excesivo y de riesgo	24,5 % (2012)	20,3 % (2017)	< 20 %
29	Consumo habitual de cannabis	4,3 % (2012)	4,2 % (2017)	< 4 %
30	Tasa de pobreza real	8,1 % (2016)	9,2 (2018)	< 8 %
31	Percepción de desigualdad de género en el acceso al trabajo	24,3 % (2016)	24,3 (2016)	< 20 %
32	Tasa global de violencia contra las mujeres	7,5 x 1.000 (2016)	9,2 x 1.000 (2019)	< 7 x 1.000
33	Ciberacoso	4,5 % (2016)	4,5 % (2016)	< 4 %
34	Tasa de asociacionismo	46,2 % (2016)	46,2 % (2016)	> 50 %
35	Deseo de participar en asuntos públicos	42,4 % (2016)	42,4 % (2016)	> 45 %
36	Consumo sostenible	29,8 % (2016)	29,8 % (2016)	> 35 %
37	Hábito de lectura	54,4 % (2016)	52,2 % (2018)	> 55 %
38	Participación en actividades artísticas	55,1 % (2016)	44,0 % (2018)	> 58 %
39	Práctica regular de deporte	49,0 % (2016)	49,0 % (2016)	> 50 %
40	Uso del euskera con las amistades	35,3 % (2016)	35,3 % (2016)	> 38 %

* Para el establecimiento de la **Línea base** se toman los datos disponibles en marzo de 2017, fecha en la que se realiza la evaluación intermedia de la Estrategia vasca en materia de juventud 2020.



EUSKO JAURLARITZA
GOBIERNO VASCO

ENPLEGUKO ETA GIZARTE
POLITIKETAKO SAILA

DEPARTAMENTO DE EMPLEO
Y POLÍTICAS SOCIALES

4. #gazteplana#

EUSKO JAURLARITZA | GOBIERNO VASCO