

Evaluación de seguimiento anual del Plan Joven del GV:Informe 2019



4. #gazteplana#
EUSKO JAURLARITZA | GOBIERNO VASCO

Índice	1
1. Introducción	3
1.1. Antecedentes y contexto	3
1.2. Objetivos de la evaluación	3
2. Metodología	6
2.1. Tipo de evaluación	6
2.2. Criterios de evaluación utilizados	6
2.3. Fuentes de datos y técnicas y procedimientos empleados para obtener la información	7
3. Principales resultados	9
3.1. Respuesta de la programación 2019 a la estructura estratégica del IV Plan Joven	9
3.2. Grado de realización de la programación 2019	11
3.3. Ejecución presupuestaria de la programación 2019	20
3.4. Grado de cobertura	25
3.5. Grado de cumplimiento de los objetivos previstos 2019	26
3.6. Nivel de corresponsabilidad o colaboración con agentes externos	27
4. Valoración. Conclusiones	94
5. Indicadores de impacto de la Estrategia vasca en materia de juventud 2020	96

#01

Introducción



1. Introducción

1.1. Antecedentes y contexto

El año 2018 puso el punto de inicio del despliegue de la estrategia definida por el IV Plan Joven del Gobierno Vasco 2018-2021. Este IV Plan Joven 2018-2021 representa la continuación en la acción y compromiso del Gobierno Vasco con la juventud, y tiene como principal finalidad trabajar por la emancipación de las personas jóvenes como base para que éstas puedan construir y desarrollar proyectos vitales y desarrollen, a la vez, capacidad de participación en proyectos colectivos.

Desde el punto de vista de su estructura y composición, este Plan se compone de un total de 5 ejes estratégicos, 10 áreas, 23 objetivos y 60 líneas estratégicas, las cuales, se concretan en actuaciones específicas a través del plan operativo anual elaborado por casi la totalidad de las direcciones de Gobierno que participan en el Plan por contar con programas o servicios para la población joven.

De igual forma, el IV Plan Joven de Gobierno Vasco está alineado con el “Marco general del III Plan Joven de Euskadi 2020”, en el que se determinan las necesidades, los retos prioritarios, los objetivos estratégicos y las líneas de intervención tanto a medio plazo (2016), como a largo plazo (2020). El objetivo principal de este marco interinstitucional consensuado consiste en aumentar el papel de las administraciones de la CAE para avanzar hacia la igualdad de oportunidades real y la capacidad de las personas jóvenes para desarrollar su propia vida de manera autónoma y libre como base de la sociedad del futuro.

Durante este segundo año de implementación del IV Plan Joven del GV, se ha ejecutado un completo programa de actuaciones, dirigidas a dar respuesta a los objetivos e iniciativas prioritarias establecidas a nivel estratégico. Este programa, además de detallar las actividades a realizar en el ejercicio, establece las entidades responsables de llevarlas a cabo, la financiación prevista, las personas o entidades potencialmente beneficiarias, así como los indicadores que permitirán medir los resultados inmediatos de su puesta en marcha, así como el valor meta de referencia que se pretende alcanzar en cada ejercicio.

Una vez finalizado este programa anual, es el momento de proceder a evaluar su ejecución tanto física como financiera, proporcionando reporte sobre sus resultados y grado de cobertura logrado, así como analizando el propio sistema de información y seguimiento del mismo. El objetivo último de este ejercicio es proponer recomendaciones que contribuyan al mejor desempeño y eficiencia, y que garanticen la comunicación y participación de los agentes implicados en la ejecución de las actuaciones.

El presente documento constituye el informe resultante de este ejercicio de evaluación del seguimiento, el cual será presentado para su validación por parte de la Comisión Interdepartamental del Plan de Juventud del Gobierno Vasco, como órgano de coordinación que garantiza el desarrollo y efectiva aplicación de las actuaciones en materia de juventud a la vez que órgano impulsor de las mismas.

1.2. Objetivos de la evaluación

La evaluación de seguimiento del IV Plan Joven está vinculada al control y gestión interna de la aplicación de la programación definida. El análisis realizado pretende, a nivel global, conocer el estado de desarrollo del IV Plan Joven del Gobierno Vasco y establecer recomendaciones que garanticen el logro de los objetivos marcados a nivel operativo y estratégico.

De manera específica, esta evaluación persigue los siguientes objetivos:

- Comprobar el estado de ejecución física del conjunto de actuaciones y el cumplimiento de los objetivos planteados, valorando sus resultados directos o inmediatos.
- Verificar el grado de ejecución financiera, observando la posible existencia de desviaciones respecto al presupuesto inicialmente contemplado.

- Conocer el grado de cobertura real del IV Plan Joven en su segundo año de vigencia, analizando, a nivel general, la tipología de agentes beneficiarios/as.
- Valorar el grado de corresponsabilidad y colaboración entre los agentes implicados en la puesta en marcha de la programación de actuaciones de 2019.
- Detectar incidencias relacionadas con la implementación de las actuaciones del Plan y con su proceso de seguimiento, revisando el procedimiento y herramientas empleadas.

#02

Metodología



2. Metodología

2.1. Tipo de evaluación

En función de la fase de desarrollo del Plan, la presente evaluación se tipifica como una evaluación de la implementación o proceso, centrada en valorar la puesta en práctica, aplicación y funcionamiento del Plan y la comparación de éste con lo que estaba previsto. Este tipo de evaluación tiene como fin guiar el desarrollo del Plan y proponer ajustes o mejoras orientadas a corregir posibles desviaciones o incidencias detectadas.

No obstante, por el momento en el que se realiza -al final del segundo año de vigencia del Plan- y por su contenido, se trata de una evaluación de seguimiento que pretende valorar el grado de aplicación real de las actuaciones programadas, sus efectos directos o inmediatos, así como el funcionamiento del propio sistema de medición, gestión y control de la implementación del Plan.

En relación con la evaluación del sistema de seguimiento, ésta debe dirigirse a examinar su contenido, fiabilidad y oportunidad, determinando el grado en el que contribuye a la gestión diaria del Plan y a su óptima ejecución. Debe constatarse:

- Que el sistema abarque todos los aspectos del Plan, describiéndolos en detalle.
- Su adaptación y ajuste a las estructuras organizativas de los órganos gestores y ejecutores. Esto es, debe comprobarse que está integrado en la gestión diaria y que cuenta con todos los implicados en la ejecución y gestión del Plan.
- La adecuación de las herramientas utilizadas para su instrumentación y la fiabilidad de la información que suministra.

Por lo que respecta al agente responsable de realizar la evaluación, metodológicamente, se trata de una evaluación externa por cuanto el presente informe ha sido realizado por parte de un equipo externo técnico e independiente de las instituciones o agentes responsables de la ejecución del Plan operativo anual 2019.

En último término, según su función, la evaluación presentada en este informe es de tipo "formativo", puesto que está orientada a proporcionar información para mejorar el IV Plan Joven y sus respectivos Planes Operativos anuales.

2.2. Criterios de evaluación utilizados

Los criterios de valoración empleados de manera homogénea para la evaluación de las actuaciones ejecutadas en el marco temporal 2019 son:

- *Desempeño*, como una doble perspectiva de análisis: de realización física de las actuaciones programadas y de ejecución presupuestaria, como medida de la utilización de los recursos disponibles.
- *Eficacia*, como relación entre los objetivos perseguidos y los resultados alcanzados, a nivel de las actuaciones ejecutadas en 2019.
- *Cobertura*, como proporción de las personas o entidades beneficiadas reales de las actuaciones realizadas. Este criterio se centrará en valorar, asimismo, hasta qué punto el Plan Operativo anual de 2019 contempla actuaciones dirigidas específicamente al colectivo joven.
- *Corresponsabilidad*, como grado en que las actuaciones se desarrollan con la participación de varios agentes que actúan como co-ejecutores de las mismas o como colaboradores.

De manera concreta, la evaluación presentada en el siguiente informe ofrece respuesta a las siguientes preguntas:

- ¿Se está desarrollando el Plan operativo anual de actuación según se planificó?, ¿cuál es el estado de avance o de ejecución física de las actuaciones programadas?
- La ejecución de las actuaciones programadas, ¿está contando con la participación de otras entidades, agentes o administraciones?
- Con respecto a los medios empleados para poner en marcha las actuaciones programadas, ¿cuál es el grado de ejecución financiera?
- ¿Está alcanzando al colectivo de población joven?
- El sistema de seguimiento, ¿garantiza la información necesaria para valorar ejecución y resultados del Plan?
- ¿Se están alcanzando los valores meta establecidos en los indicadores de resultado?, ¿en qué grado se están cumpliendo los objetivos planteados para cada actuación?
- ¿En qué medida se relacionan o reponden los resultados con los hitos recogidos en la Estrategia Marco?

2.3. Fuentes de datos y técnicas y procedimientos empleados para obtener la información

La metodología empleada se ha sustentado en el análisis de la información (datos cuantitativos e información cualitativa) y de indicadores obtenidos de las siguientes fuentes de información:

- Base de datos construida por el equipo consultor que integra, los datos de resultados derivados de la ejecución del programa de actuaciones previsto, recopilados gracias a las fichas de evaluación cumplimentadas por cada una de las direcciones de Gobierno Vasco implicadas en el IV Plan Joven.
- Realización de sesiones de trabajo con los responsables técnicos de cada una de las direcciones involucradas del Gobierno Vasco al objeto de completar y contrastar la información contenida en las fichas y resolver posibles dudas de interpretación de los datos aportados.

#03

Principales resultados



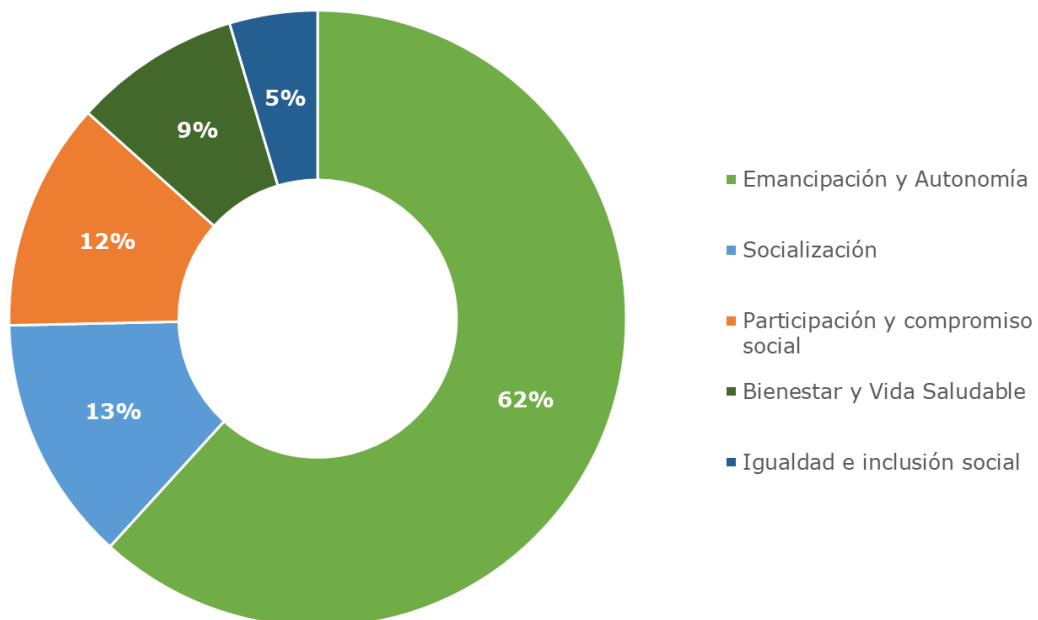
3. Principales resultados

3.1. Respuesta de la programación 2019 a la estructura estratégica del IV Plan Joven

Este apartado ofrece, a modo de contextualización, una panorámica general del Plan Operativo anual definido para implementar la estrategia definida en el IV Plan Joven a lo largo del ejercicio 2019.

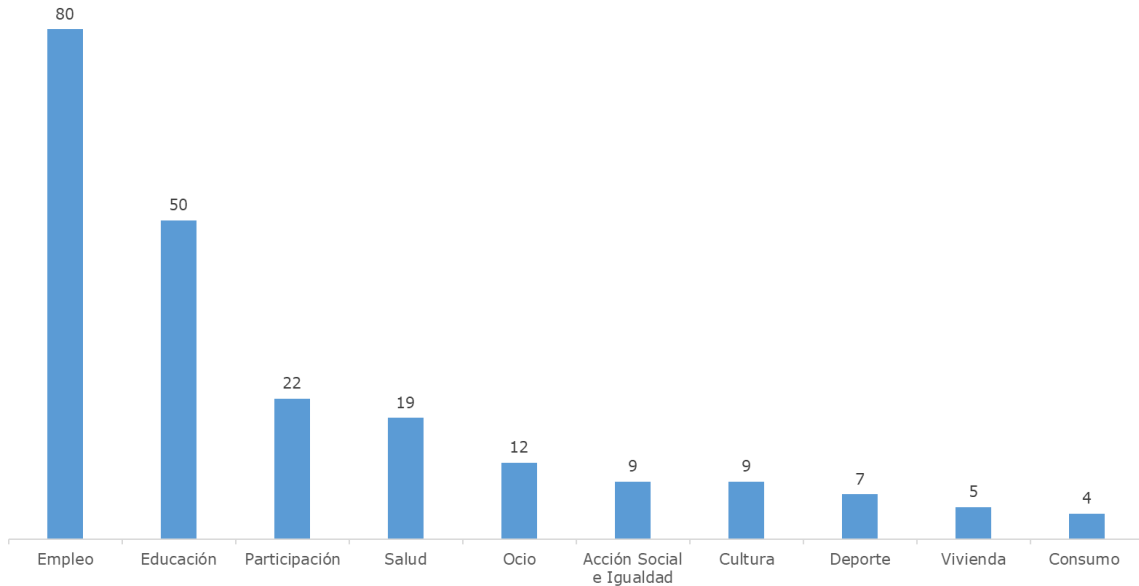
Así, esta programación anual 2019 se compone de un total de 218 actuaciones, de las cuales el 62% se enmarcan en su primer eje "Emancipación y Autonomía".

Distribución de actuaciones de la programación 2019 por ejes del IV Plan Joven (%)



Poniendo el foco en las áreas o ámbitos de actuación del IV Plan Joven, las actuaciones programadas para este ejercicio se concentran en su mayor parte en las áreas de empleo y educación:

Volumen de actuaciones de la programación 2019 por áreas del IV Plan Joven



Por lo que respecta a los objetivos estratégicos que persigue el IV Plan Joven, se observa como la programación anual 2019 da respuesta principalmente a los siguientes objetivos: *1. Más jóvenes con empleo de calidad* y *2. Educar en valores* (concentrando entre ambos, el 30% del total de las actuaciones previstas), ambos enmarcados en el eje de *Emancipación y Autonomía*.

Volumen de actuaciones de la programación 2019 por objetivo del IV Plan Joven



Fijando la atención en las líneas estratégicas en las que se concreta el IV Plan Joven, se puede decir que las actuaciones de la programación anual 2019 dan respuesta a todas las líneas estratégicas contempladas.

Por lo que respecta al volumen de actuaciones programadas por cada línea estratégica del IV Plan Joven, el mayor número se concentra en las siguientes líneas:

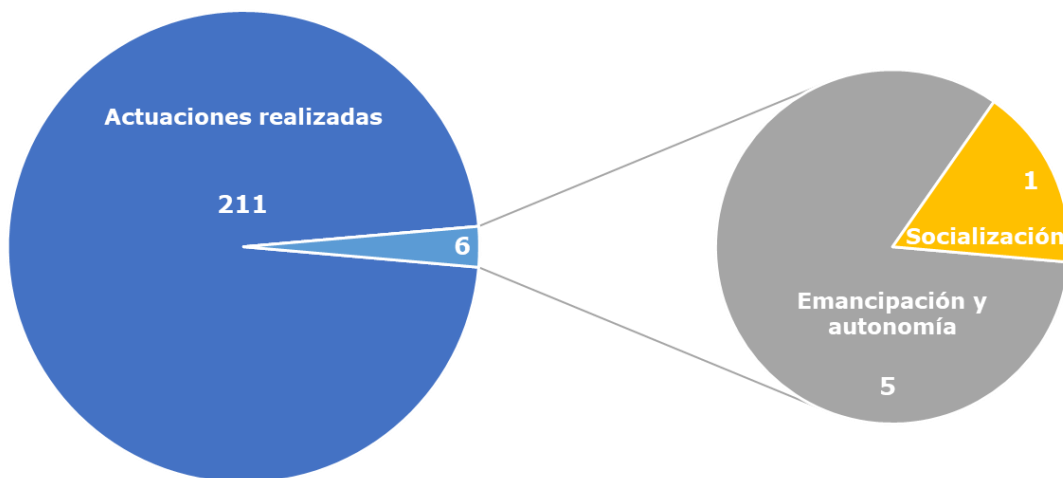
Volumen de actuaciones de la programación 2019 por líneas estratégicas del IV Plan Joven



3.2. Grado de realización de la programación 2019

Por lo que respecta a la implementación del Plan Operativo definido para este año 2019 del IV Plan Joven, se observa un alto grado de ejecución de las actuaciones previstas (97,3%), lo que indica el alto nivel de compromiso de las direcciones, entidades y organismos participantes en el IV Plan Joven por dar respuesta a los objetivos planteados.

Volumen de actuaciones ejecutadas respecto a las programadas en el Plan Operativo 2019



Como puede observarse en el gráfico anterior, únicamente seis de las actuaciones inicialmente previstas no se han implementado. La siguiente tabla indica de qué actuaciones se trata:

Eje estratégico	Actuación	Motivo de no realización
Emancipación y autonomía	Ayudas destinadas a la promoción, al desarrollo y a la diversificación económica de los municipios rurales incluidos en la zona Leader aprobada en el marco del PDR del País Vasco 2015-2020	-
Emancipación y autonomía	Guía sobre modalidades de contratación, incorporación de las ayudas específicas dirigidas a jóvenes y especialmente a mujeres jóvenes	No se ha realizado la contratación
Emancipación y autonomía	Realización del trabajo de campo de la investigación "Empleo y juventud en la CAPV 2019"	-
Emancipación y autonomía	Realización del trabajo de campo de la investigación "La emancipación de la juventud en Euskadi 2019"	-
Emancipación y autonomía	Visitas del alumnado a Osalan para recibir información y documentación sobre Prevención de Riesgos Laborales	El programa de visitas al Centro Territorial de OSALAN de Bizkaia se ha paralizado temporalmente para la revisión de este programa.
Socialización	ESEP dirulaguntza deialdia: EAEko toki-entitateetan Euskara Biziberritzeko Plana Nagusia Euskara Sustatzeko Ekintza Plana (ESEP) garatzeko dirulaguntzak ematea, Euskara XXI ponentzian jasotakoari jarraituz. Horien artean, bereziki gazteak kontuan izanik, lehenetsiko dira harreman ez formaletan eta sareetan euskararen erabilera indartzea	Udaleko eskumena da. HPSk ezin lagundu.

Analizando la actividad de 2019 por cada Departamento y Dirección/Entidad de Gobierno Vasco se observa que el mayor volumen de actuaciones ejecutadas sobre el total se concentra en la Dirección de Juventud (13,4%), Lanbide (10,5%) y la Dirección de Innovación Educativa (9,6%).

Número de actuaciones realizadas por cada una de las direcciones o sociedades del Gobierno Vasco	
Dirección	Número de actuaciones
Juventud	58
Lanbide-Servicio Vasco de Empleo	26
Innovación Educativa	18
Promoción de la Cultura	10
Emakunde – Instituto Vasco de la Mujer	8
HAZI-Agencia para la promoción de la agricultura	8
Patrimonio Natural y Cambio Climático	7
Actividad Física y Deportes	7
BASQUETRADE-Sociedad para la internacionalización	2
Salud Pública y Adicciones	5
Economía Social	5
Investigación Lingüística y Coordinación	5
Política y Coordinación Universitaria	5
Promoción del Euskera	5
Juego y Espectáculos	4
Investigación	3

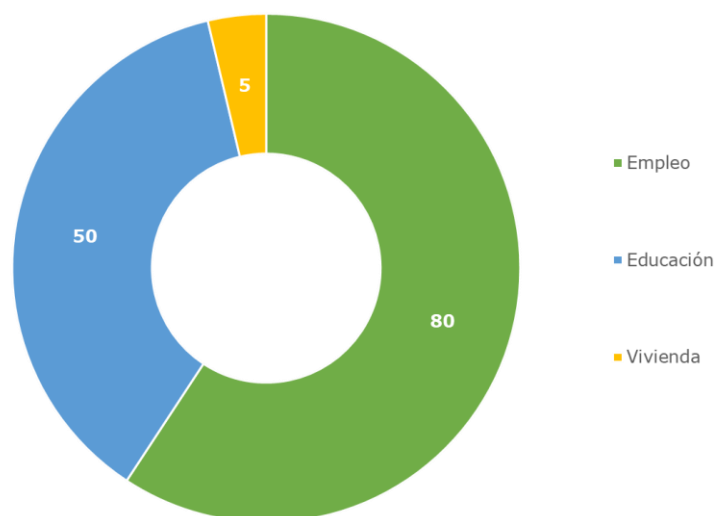
Osakidetza	3
OSALAN-Instituto Vasco de Seguridad y Salud Laborales	3
Planificación del Transporte	3
Política Familiar y Diversidad	3
Servicios Sociales	3
Patrimonio Cultural	2
Pesca y Acuicultura	2
Planificación y Procesos Operativos de Vivienda	2
Tecnología y Estrategia	2
Tráfico y educación vial	2
Víctimas y Derechos Humanos	2
Comercio	1
Coordinación de Seguridad	1
Desarrollo Rural y Litoral y Políticas Europeas	1
Comunidad Vasca en el Exterior	1
Emprendimiento, innovación y sociedad de la información	1
Gobierno Abierto	1
Instituto Gogora	1
Kontsumobide-Agencia vasca para el consumidor	1
Relaciones Exteriores	1
Tecnología y Aprendizajes Avanzados	1
Turismo y Hostelería	1

Por otro lado, fijando la atención en cada uno de los ejes de actuación del IV Plan Joven, se obtienen los siguientes resultados en cuanto al nivel de realización física de las actuaciones programadas para el año 2019.

3.2.1. Emancipación y autonomía

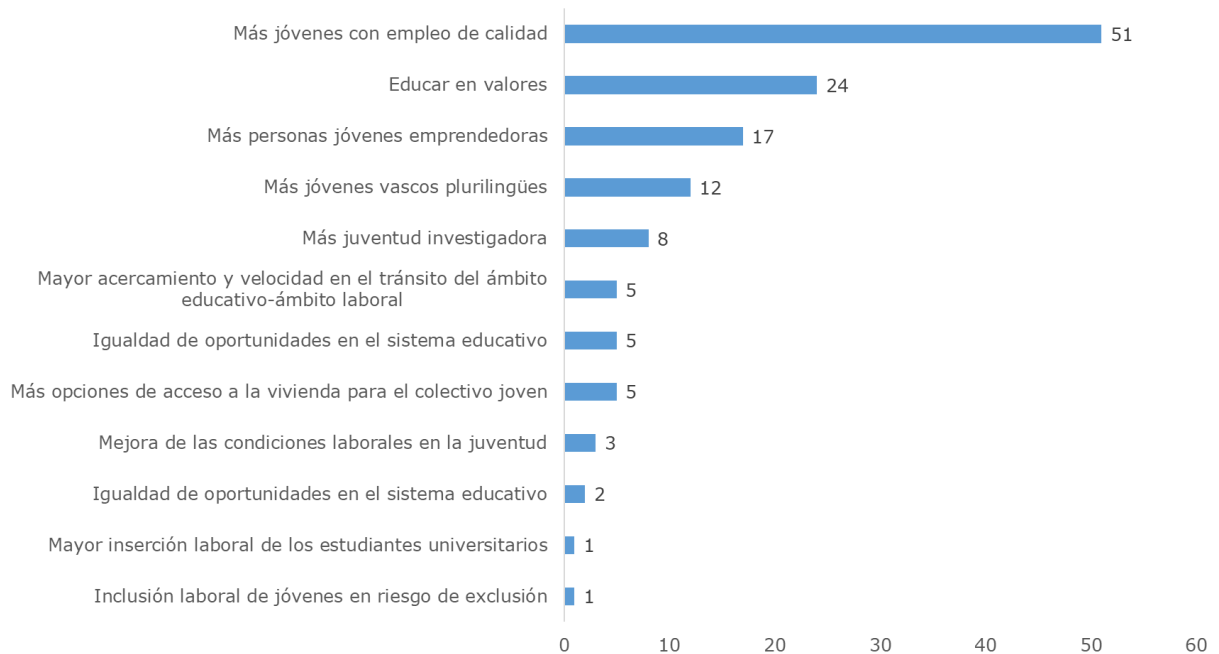
En lo que respecta al primer eje del IV Plan de Juventud, Emancipación y autonomía, de las 139 actuaciones programadas para el año 2019 se realizaron 134 actuaciones.

Volumen de actuaciones ejecutadas en el Plan Operativo 2019, para el Eje 1



Tal y como se puede observar en el siguiente gráfico, los objetivos estratégicos con mayor volumen de actuaciones realizadas dentro de este eje 1, son los correspondientes a *Más jóvenes con empleo de calidad* y a *Educación en valores* (suponiendo estas más del 50% del total de acciones previstas).

Volumen de actuaciones ejecutadas por cada uno de los objetivos del Eje 1: Emancipación y Autonomía



Descendiendo a nivel de las líneas de actuación, el mayor volumen de actuaciones ejecutadas se concentra en las líneas de *Facilitar primeras experiencias laborales* y *Apoyo a iniciativas emprendedoras* (entre el 10% y 8% sobre el total de actuaciones realizadas en el marco del primer eje, en cada uno de los casos).

Volumen de actuaciones ejecutadas por cada una de las líneas de actuación del Eje 1: Emancipación y Autonomía



3.2.2. Bienestar y vida saludable

Es destacable que en el eje de Bienestar y vida saludable se han realizado la totalidad de las actuaciones programadas, las cuales corresponden al área o ámbito de salud.

Por lo que respecta a los objetivos estratégicos del IV Plan Joven, prácticamente la mitad de las actuaciones ejecutadas dirigen su acción a "Prevenir comportamientos de riesgo y/o adicciones con y sin sustancia en la juventud" desarrollando principalmente:

- Campañas de difusión y distribución de recursos didácticos orientadas a advertir sobre los riesgos del consumo de tabaco y alcohol y sus consecuencias a nivel de accidentalidad de tráfico, así como a favorecer la movilidad segura y sostenible.
- Acciones de refuerzo de control e inspección en materia de juego para evitar el desarrollo de conductas de adicción al juego y uso irresponsable de las redes sociales por parte de menores.

A continuación, se muestran las líneas de intervención ordenadas según el número de actuaciones ejecutadas:

Volumen de actuaciones ejecutadas en cada una de las líneas de actuación del Eje 2: Bienestar y vida saludable

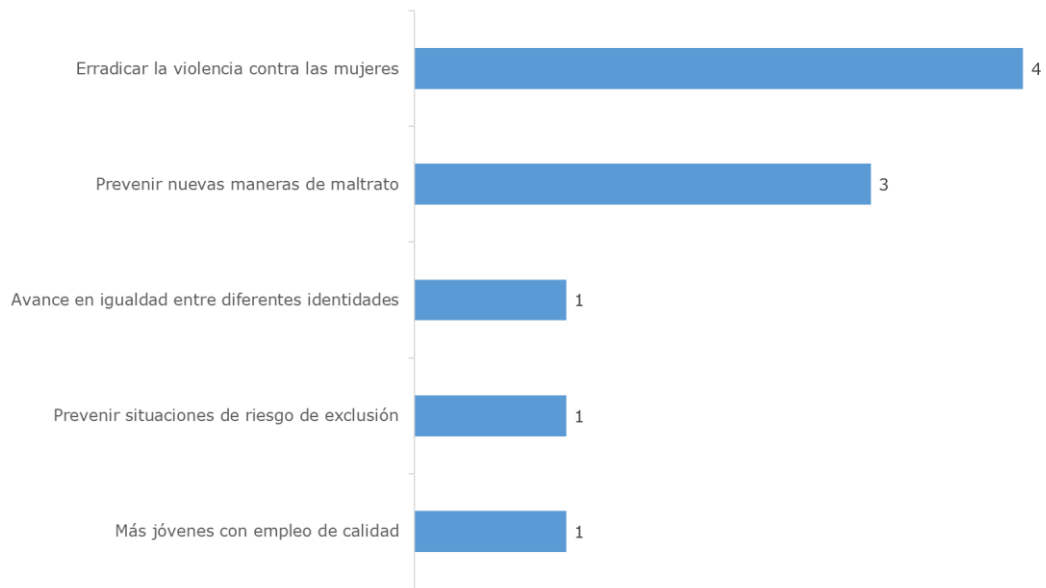


3.2.3. Igualdad e inclusión social

En el caso del eje de Acción social e igualdad estaban previstas un total de 10 actuaciones y el proceso de evaluación ha puesto de manifiesto que, todas ellas se han realizado.

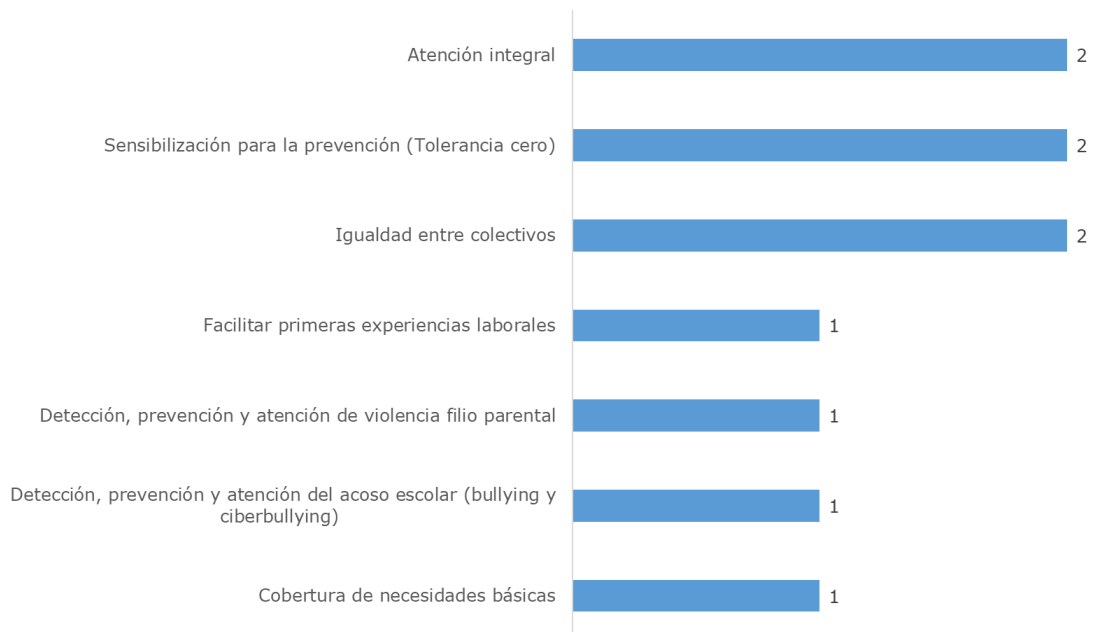
Poniendo el foco en los objetivos estratégicos de este eje, el mayor volumen de actuaciones se concentra por igual en el objetivo de *Erradicar la violencia contra las mujeres* y en el de *Prevenir nuevas maneras de maltrato*.

Volumen de actuaciones ejecutadas en cada uno de los objetivos estratégicos del Eje 3: Igualdad e inclusión social



Las líneas de intervención correspondientes a este eje arrojan resultados bastante dispares, siendo el número de actuaciones más relevante el correspondiente a Atención integral. En el gráfico siguiente se muestra el desglose de número de actuaciones en las diferentes líneas de intervención:

Volumen de actuaciones ejecutadas por cada una de las líneas de actuación del Eje 3: Igualdad e inclusión social

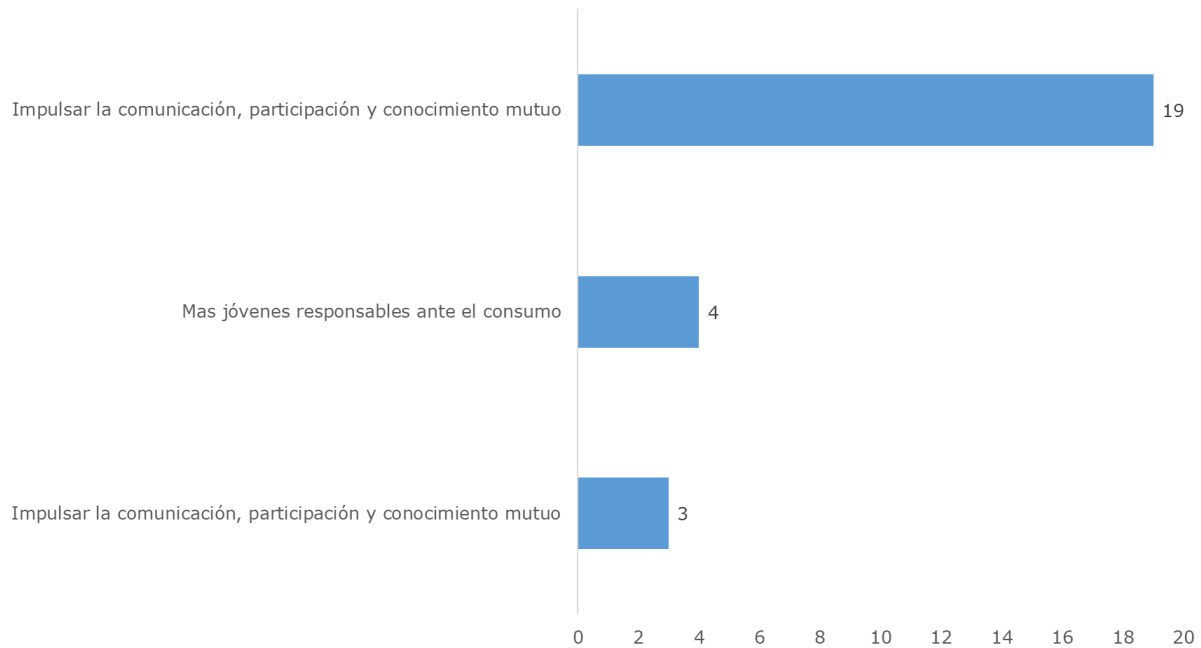


3.2.4. Participación y compromiso social

En este eje se ha realizado la totalidad de las 26 actuaciones que estaban previstas, de las cuales, un total de 23 corresponden al área o ámbito de participación, y 3 al área de consumo.

Se observa que la mayor parte de las actuaciones puestas en marcha en el marco de este eje, se centran en dar respuesta al objetivo estratégico *Impulsar la comunicación, participación y conocimiento mutuo*.

Volumen de actuaciones ejecutadas en cada uno de los objetivos estratégicos del Eje 4: Participación y compromiso social



Con respecto a las líneas de actuación, el 44% de las actuaciones se orientan a promocionar la línea *Cultura de participación y espacios de diálogo*. Esta línea de actuación, que pretende sensibilizar al colectivo joven y dar a conocer los instrumentos y herramientas existentes en la CAE para la participación de las personas jóvenes, contempla en el año 2019 la siguiente tipología de actuaciones ejecutadas:

- Realización de estudios y análisis de investigación, dirigidos a conocer la opinión de las personas jóvenes en Euskadi en relación con diversas cuestiones (empleo, emancipación, contexto social)
- Implantación de herramientas y prestación de servicios de información y apoyo juvenil.
- Subvenciones para impulsar la red de equipamientos juveniles de la CAE en el ámbito local.
- Desarrollo de cursos a profesionales del ámbito de la juventud para adquirir conocimientos sobre los hábitos, comportamientos y vivencias de la juventud en el espacio digital.

Volumen de actuaciones ejecutadas por cada una de las líneas de actuación del Eje 4: Participación y compromiso social

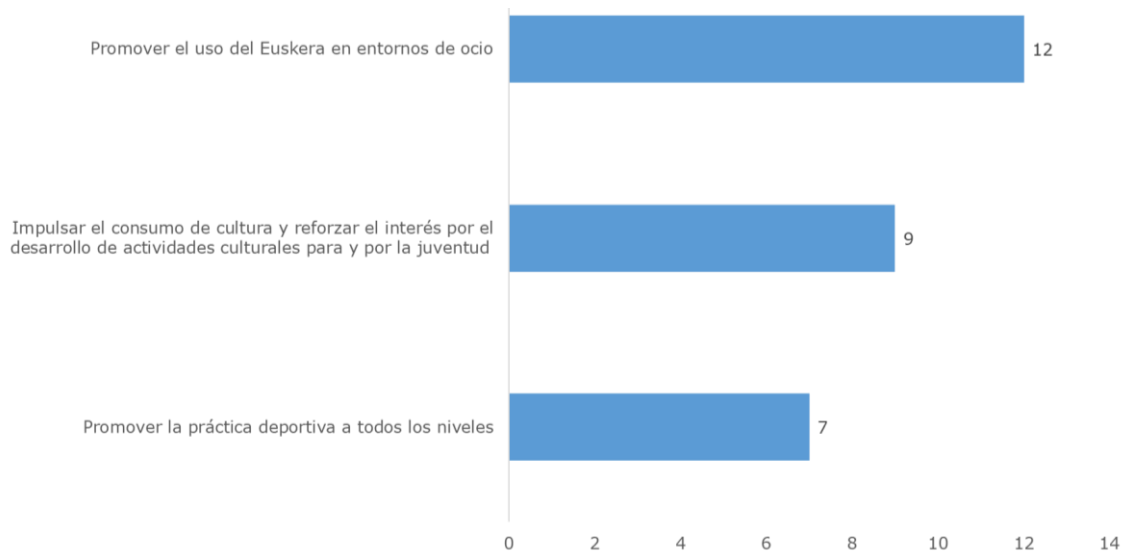


3.2.5. Socialización

En este eje se han realizado 28 de las 29 actuaciones programadas en el Plan Operativo anual 2019, de las cuales el 40% corresponden al área o ámbito de cultura.

Focalizando el análisis en los objetivos estratégicos a los que pretende dar respuesta este último eje del IV Plan Joven, se observa que el 40% de las actuaciones ejecutadas durante el año 2019 se han dirigido a *Impulsar el consumo de cultura y reforzar el interés por el desarrollo de actividades culturales para y por la juventud.*

Volumen de actuaciones ejecutadas en cada uno de los objetivos estratégicos del Eje 5: Socialización

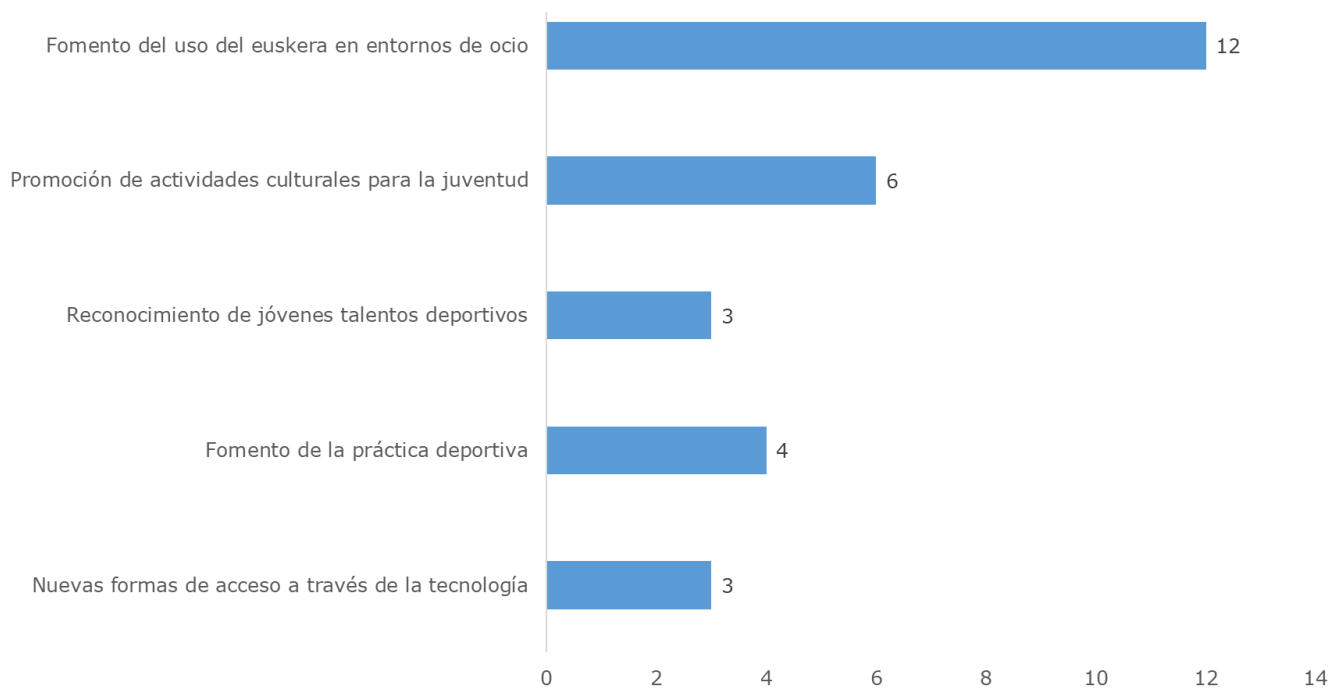


Con respecto a las líneas de actuación, el 42% de las actuaciones se orientan al *Fomento del uso del euskera en entornos de ocio*, con el objetivo de revertir la tendencia negativa observada en los últimos años que indica que la juventud euskaldun entre 15 y 29 años emplean cada vez menos el euskera como lengua para relacionarse con sus amistades¹, contemplando, principalmente, la siguiente tipología de acciones:

- Subvenciones a entidades para el desarrollo de programas de ocio, publicaciones y aplicaciones y sitios web que fomenten el uso del euskera.
- Desarrollo de programas de actividades extra-escolares (colonias y/o campamentos).
- Realización de seminarios, jornadas u otro tipo de actividades de encuentro y comunicación.

Volumen de actuaciones ejecutadas por cada una de las líneas de actuación del Eje 5: Socialización

¹ Según el Observatorio Vasco de la Juventud, entre 2004 y 2016, el volumen de jóvenes de 15 a 29 años que emplean el euskera como primera lengua para comunicarse con sus amistades ha descendido en más de 10 puntos porcentuales, pasando del 48,5% al 38,1% (Fuente: *Serie Juventud Vasca*).



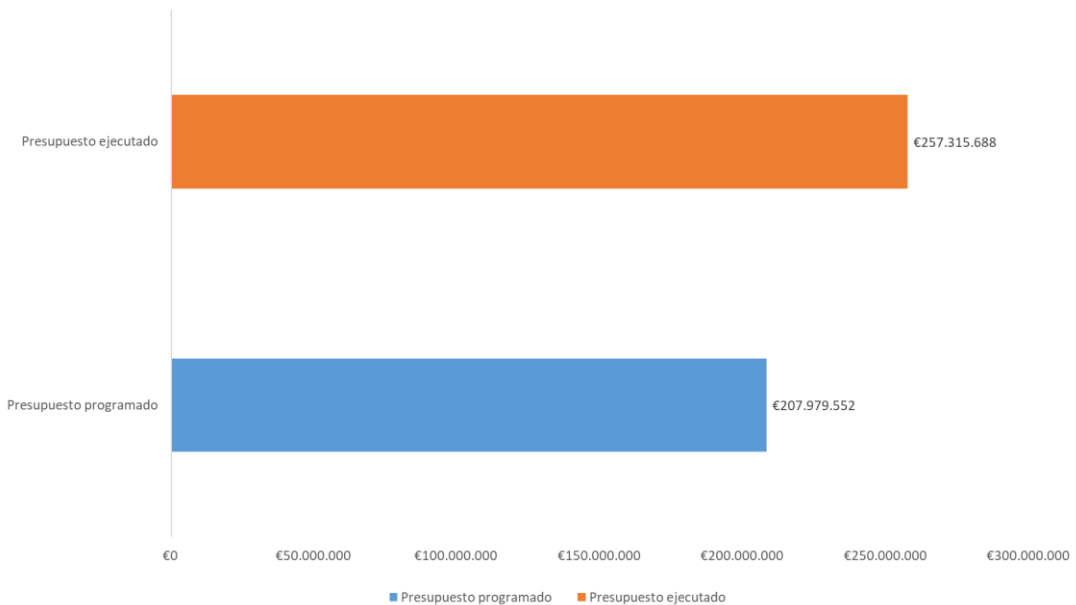
3.3. Ejecución presupuestaria de la programación 2019

En las siguientes líneas se analiza el nivel de desempeño del Plan Operativo anual ejecutado durante el año 2019 desde la perspectiva de adecuación al presupuesto inicialmente previsto.

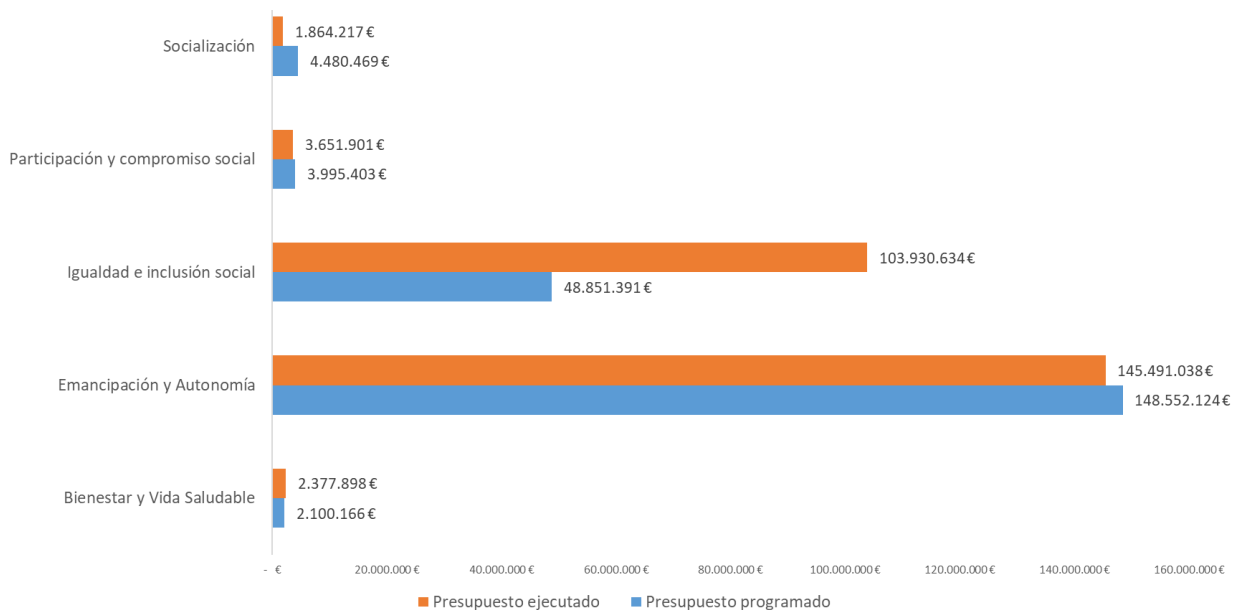
El resultado del análisis efectuado indica que, una vez finalizado el ejercicio 2019, se ha ejecutado un 23% más del presupuesto contemplado al comienzo del año, lo cual, se justifica principalmente por dos partidas, cuya cobertura ha sido mayor a la presupuestada:

1. Perceptores de RGI y ayudas a la vivienda a menores de 35 años
2. Ayudas económicas a mujeres víctimas de violencia género

Importe total ejecutado frente al total del presupuesto programado para el ejercicio 2019

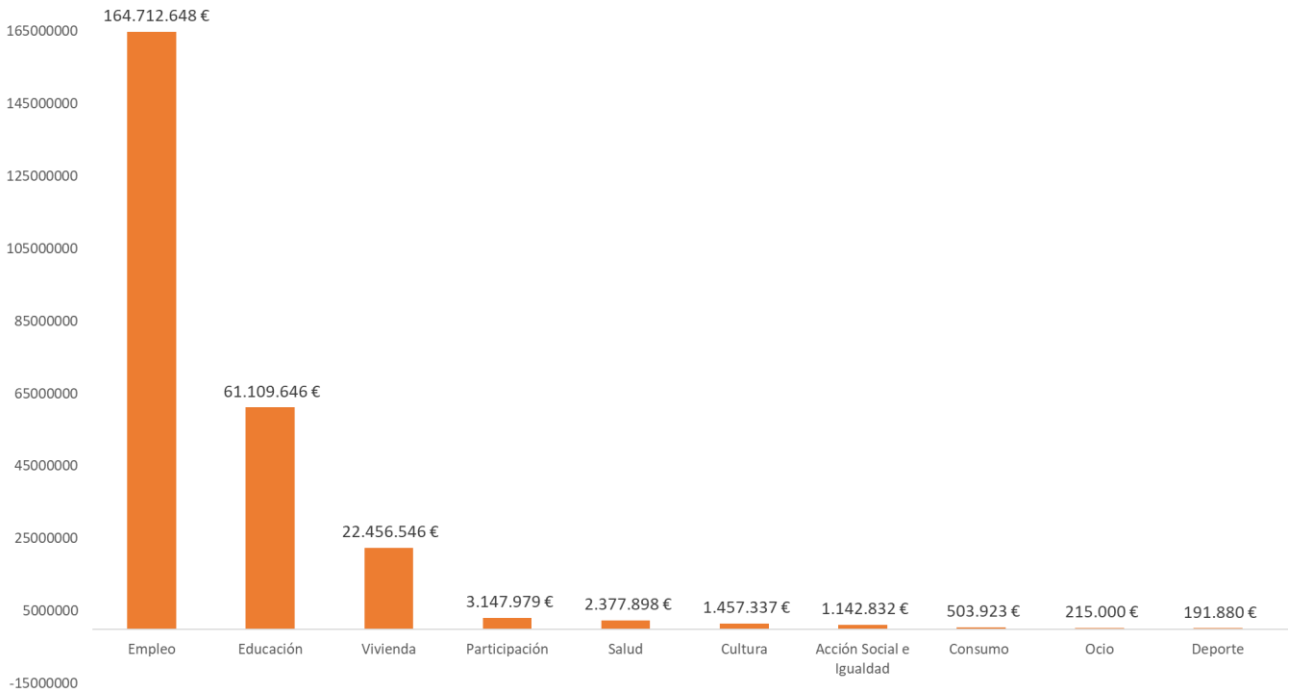


Desglosando el importe total ejecutado del presupuesto por cada uno de los ejes del IV Plan Joven, se observa que el eje de *Emancipación y Autonomía* concentra el mayor importe de gasto. Sin embargo, el gasto medio más elevado por actuación se refiere al eje de Igualdad e Inclusión social, y es a su vez el eje en el que mayor incremento se da sobre el importe programado.



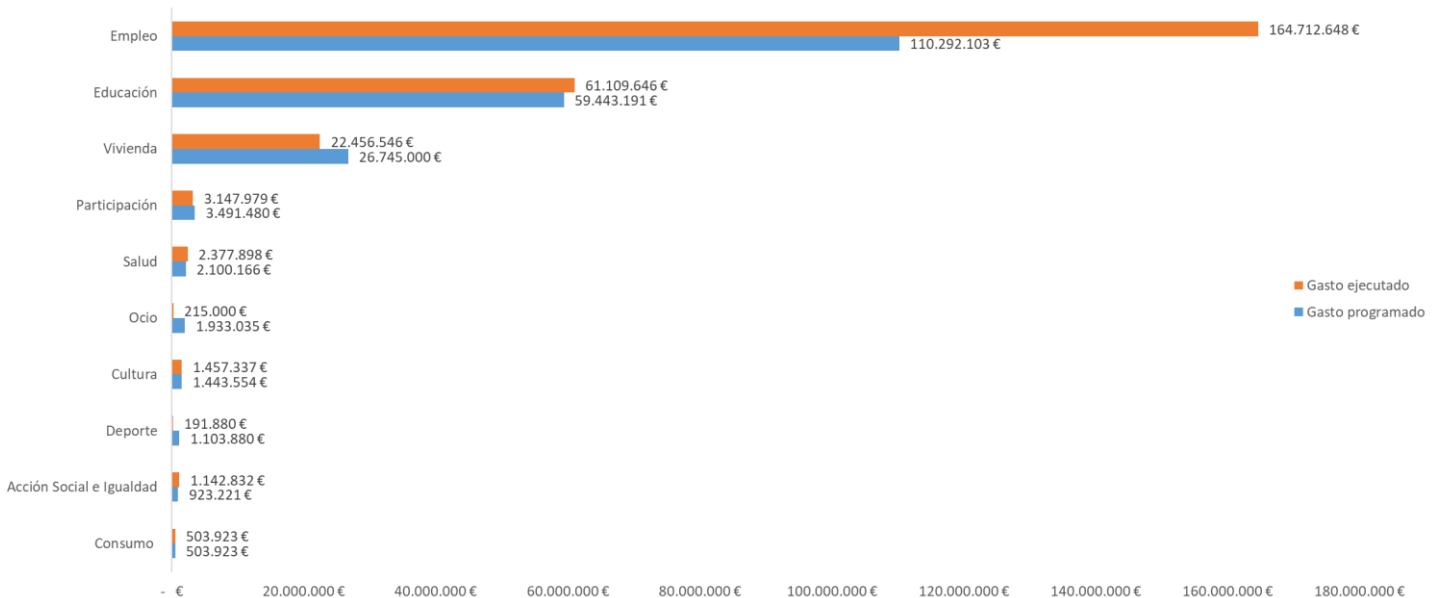
Desglosando el presupuesto ejecutado por áreas o ámbitos de actuación, se observa que el área de empleo absorbe el 63% del importe total ejecutado.

Importe total ejecutado en el ejercicio 2019 por cada área de actuación



Por otro lado, comparando el gasto ejecutado frente al inicialmente presupuestado, destaca el aumento en el objetivo del empleo, donde se ha aumentado en 14 millones de euros el gasto previsto. En cuanto al incumplimiento se refiere, el área de vivienda ha incumplido el 16% del presupuesto programado.

Gasto ejecutado frente al importe total presupuestado en el ejercicio 2019, para cada uno de los objetivos estratégicos



A continuación, se muestra el gasto programado y ejecutado con foco en juventud para cada una de las consejerías, divididas por direcciones, del Gobierno Vasco.

	Presupuesto Programado (€)	Presupuesto Ejecutado (€)
Cultura y Política Lingüística	4.646.749,07 €	1.992.496,76 €
Actividad Física y Deportes	1.158.660,00 €	246.660,00 €
Investigación Lingüística y Coordinación	580.772,00 €	215.000,00 €
Patrimonio Cultural	670.000,00 €	670.000,00 €
Promoción de la Cultura	885.054,07 €	860.836,76 €
Promoción del Euskera	1.352.263,00 €	-
Desarrollo Económico e Infraestructuras	6.816.640,68 €	5.847.323,98 €
Basquetrade	2.571.738,00 €	2.583.255,00 €
Desarrollo rural y litoral y políticas europeas	695.250,00 €	629.574,50 €
Emprendimiento, innovación y sociedad de la información	972.000,00 €	792.540,00 €
HAZI	673.425,00 €	673.425,00 €
Pesca y Acuicultura	233.815,00 €	186.116,80 €
Planificación del Transporte	30.812,68 €	30.812,68 €
Tecnología y Estrategia	1.639.600,00 €	951.600,00 €
Educación	57.366.929,60 €	58.385.080,45 €
Innovación Educativa	10.755.375,60 €	11.377.011,61 €
Investigación	13.832.254,00 €	13.499.255,56 €
Política y Coordinación Universitaria	32.710.000,00 €	33.439.513,28 €
Tecnología y Aprendizajes Avanzados	69.300,00 €	69.300,00 €
Empleo y Políticas Sociales	107.002.319,49 €	162.806.458,29 €

Juventud	24.900.800,00 €	24.833.390,26 €
Lanbide	81.355.838,69 €	136.988.470,69 €
Política Familiar y Diversidad	121.060,00 €	120.460,00 €
Servicios Sociales	624.620,80 €	864.137,34 €
Lehendakaritza	1.140.748,48 €	1.026.755,00 €
Comunidad Vasca en el Exterior	51.600,00 €	51.600,00 €
Emakunde	363.908,48 €	344.825,00 €
Gobierno Abierto	10.240,00 €	8.810,00 €
Gogora	75.000,00 €	61.520,00 €
Relaciones Exteriores	240.000,00 €	160.000,00 €
Víctimas y Derechos Humanos	400.000,00 €	400.000,00 €
Medio Ambiente, Planificación Territorial y Vivienda	28.005.229,00 €	24.103.988,94 €
Patrimonio Natural y Cambio Climático	1.289.729,00 €	1.651.942,96 €
Planificación y Procesos Operativos de Vivienda	26.715.500,00 €	22.452.045,98 €
Salud	1.728.626,00 €	2.011.501,00 €
Dirección de Salud Pública y Adicciones	1.349.826,00 €	2.009.501,00 €
Osakidetza	378.800,00 €	2.000,00 €
Seguridad	309.000,00 €	309.000,00 €
Coordinación de Seguridad	- €	- €
Juego y Espectáculos	- €	- €

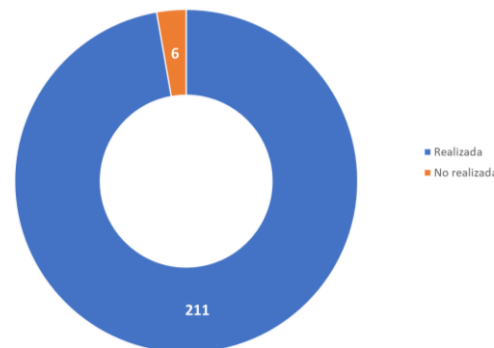
Tráfico y educación vial	309.000,00 €	309.000,00 €
Trabajo y Justicia	395.200,00 €	264.974,00 €
Economía Social	389.200,00 €	258.974,00 €
Osalan	6.000,00 €	6.000,00 €
Turismo, Comercio y Consumo	568.110,00 €	568.110,00 €
Comercio	70.000,00 €	70.000,00 €
KONTSUMOBIDE	473.110,00 €	473.110,00 €
Turismo y Hostelería	25.000,00 €	25.000,00 €

3.4. Grado de cobertura

El IV Plan Joven, **ha ejecutado durante el 2019 la inmensa mayoría de las acciones que tenía programadas**. Así, tan solo 6 acciones de las programadas no se han ejecutado, mejorando de forma sustancial los resultados del ejercicio anterior.

En cuanto al público objetivo de las acciones programadas, cabe destacar que **el 84% de las actuaciones realizadas han alcanzado los objetivos marcados**, y han dado por tanto, respuesta a aquello que se les solicitaba.

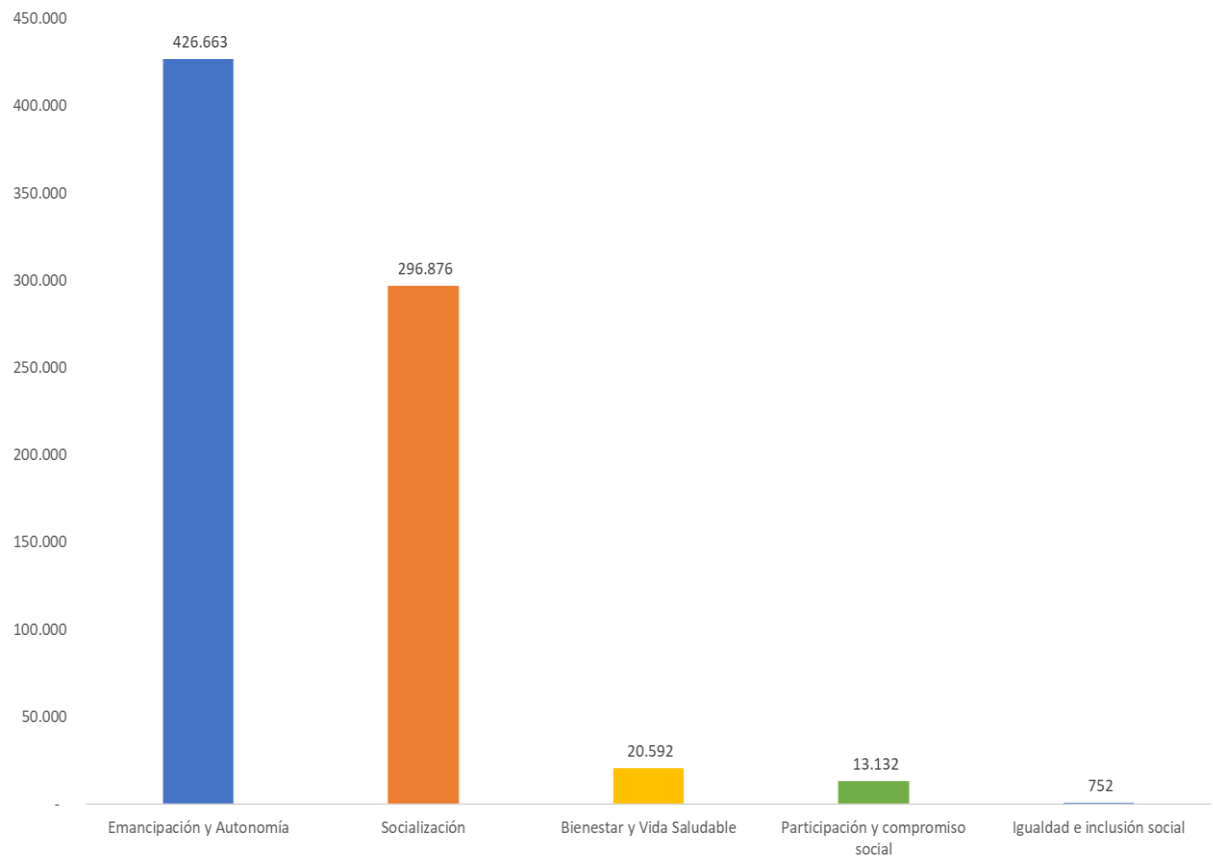
En cuanto al número de personas que ha permitido beneficiar, se estima que alrededor de **750.000 personas se han beneficiado en total de las actuaciones derivadas del IV Plan Joven en 2019**.



Entre las diferentes acciones destacan las siguientes actuaciones por su elevado número de personas beneficiarias:

Eje	Actuación	Número personas beneficiarias
Participación y compromiso social	Portal Gazteaukera	Visitantes: 170.000
Emancipación y Autonomía	Ekoetxeak	100.073 visitantes
Emancipación y Autonomía	Programa Azterkosta	11.176 participantes
Emancipación y Autonomía	Programa Ibaialde	12.086 participantes

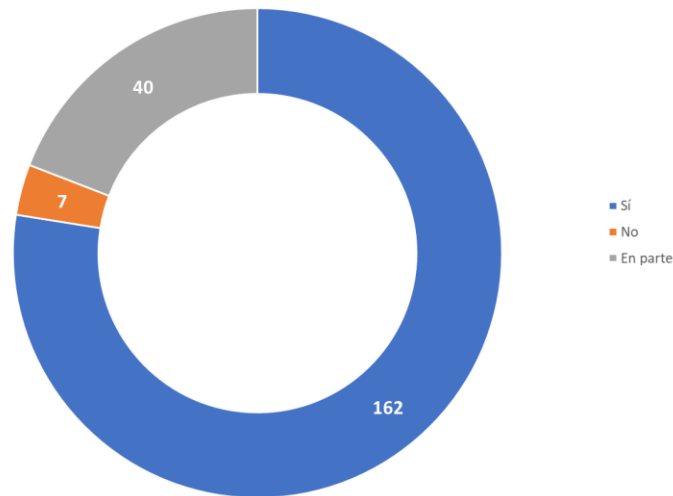
Al realizar un análisis por ejes, podemos observar como la mayoría de los beneficiarios se centran en los ejes de **emancipación y autonomía y en el eje de socialización**.



3.5. Grado de cumplimiento de los objetivos previstos 2019

El Plan Operativo anual 2019 presenta un **alto nivel de eficacia** como demuestra el hecho de que **más del 77% de la actuaciones ejecutadas cumplen con los objetivos fijados**.

Grado de eficacia en el cumplimiento de los objetivos fijados en la programación anual 2019 del IV Plan Joven



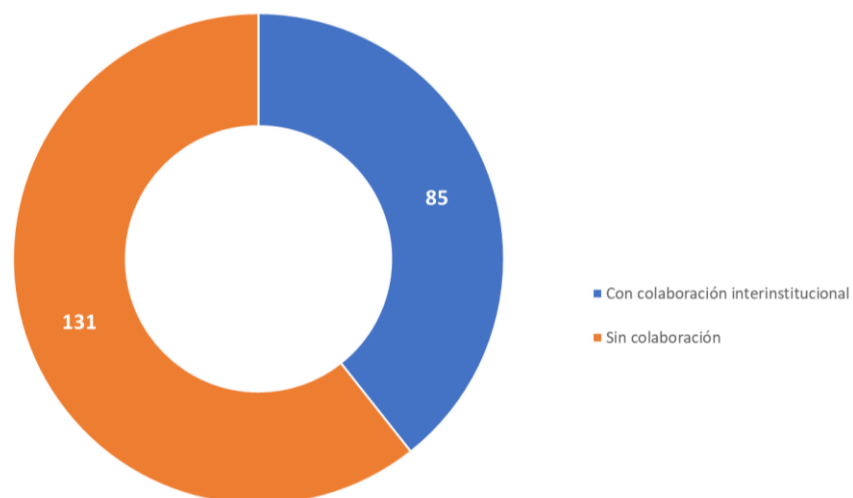
En cuanto a aquellas actuaciones que no han cumplido sus objetivos cabe destacar que todas ellas pertenecen al eje de emancipación y autonomía. El motivo principal de no cumplir con los objetivos establecidos ha sido la incapacidad de completar el trabajo de campo por desistimiento de la empresa adjudicataria del concurso para la realización de las encuestas del estudio Juventud y empleo de la juventud en Euskadi 2019. El resto de las actuaciones no han podido cumplir con sus objetivos debido a la falta de existencia de medidas específicas dirigidas a los jóvenes y, por lo tanto, no han sido subvencionados en la convocatoria.

3.6. Nivel de corresponsabilidad o colaboración con agentes externos

El Programa Operativo anual ejecutado en el ejercicio 2019 muestra un **nivel de colaboración intermedio**, ya que un 39% de las acciones desarrolladas han contado con la colaboración de diferentes instituciones para su implementación.

No obstante, en las fichas de evaluación de actuaciones empleadas como fuente de información para el presente informe no se especifica el grado de participación de estos agentes externos en la ejecución de las actuaciones del Plan; esto es, se desconoce si han ejercido un rol de agente corresponsable - con capacidad para la toma de decisiones y responsabilidad en cuanto a la rendición de cuentas acerca de los resultados finalmente obtenidos - o, por el contrario, han jugado un papel de prestadores de apoyo o colaboración en la ejecución.

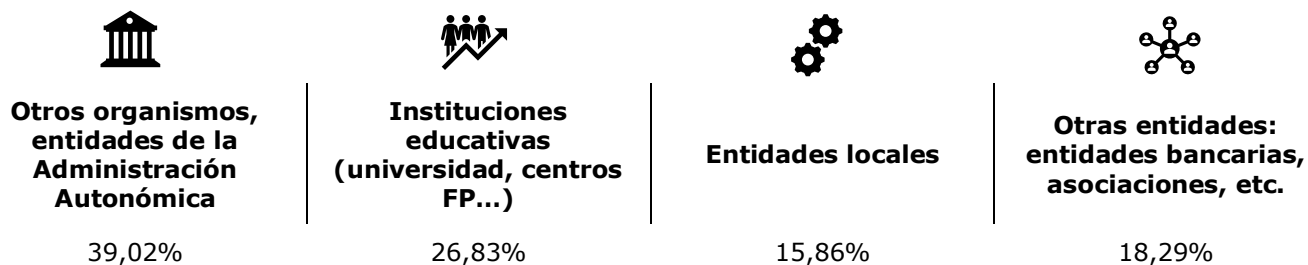
Volumen de actuaciones ejecutadas con la colaboración de otros agentes



La relación de agentes colaboradores en el desarrollo de las actuaciones ejecutadas en 2019 puede agruparse en las siguientes categorías o tipos:

- Entidades locales
- Diputaciones y otras entidades forales
- Otros organismos, entidades de la Administración autonómica
- AAPP y entidades europeas
- Asociaciones y clubes
- ONGs, Fundaciones y otras entidades del tercer sector
- Instituciones educativas (Universidad, centros FP y centros escolares)
- Centros de empleo
- Empresas
- Centros de innovación y emprendimiento
- Centros de investigación

En esta línea, y tal y como puede observarse a continuación, las instituciones que han colaborado y/o contribuido en el desarrollo de las acciones con las diferentes direcciones del Gobierno Vasco son las siguientes:



A lo largo de las siguientes páginas, se presentan a modo resumen los principales resultados de las actuaciones programadas y ejecutadas a lo largo del ejercicio 2019, organizadas por cada uno de los ejes y áreas de actuación a los que dan respuesta.

Por otro lado, en algunas actuaciones, no ha resultado posible obtener información sobre el presupuesto finalmente ejecutado y/o el valor alcanzado con respecto al indicador magnitud establecido debido a alguna de las siguientes causas:

- En el momento de realización de la evaluación de seguimiento, la actuación se encontraba en ejecución por lo que no se disponía de información final sobre sus resultados.
- La actuación se encuentra enmarcada en un programa más amplio, que contempla a su vez otras actuaciones paralelas, y no se dispone de información desglosada sobre los resultados de cada una de las mismas.
- Debido al carácter y tipología de la actuación, resulta complejo recabar información o realizar una estimación fiable en cuanto al grado de cobertura y alcance de la misma (ej. campañas de publicidad, campañas de movilización ciudadana, etc.)

EJE 1

Emancipación y Autonomía



AREA 1: Empleo

Línea de intervención: Adecuar la formación a la demanda del mercado laboral

Eje	Área	Línea de intervención	Denominación de la actuación	Actuación realizada (Sí/No)	Presupuesto Ejecutado con foco en juventud (€)	Indicador de magnitud	Valor objetivo	Valor alcanzado
Emancipación y Autonomía	Empleo	Adecuar la formación a la demanda del mercado laboral	STEAM (Zientzia, Teknologia, Ingeniaritza, Artea eta Matematikak) arloetan berrikuntza-proiektuak egitea	Sí	253.529,20 €	Nº de iniciativas	100	175
Emancipación y Autonomía	Empleo	Adecuar la formación a la demanda del mercado laboral	Redacción y difusión de la investigación "Aurrera Begira: Indicadores de expectativas juveniles 2018"	Sí	Recursos propios del Observatorio	Grado de cumplimiento de la actuación: 0-100	100	100
Emancipación y Autonomía	Empleo	Adecuar la formación a la demanda del mercado laboral	Realización del trabajo de campo de la investigación "Empleo y juventud en la CAPV 2019"	No	0,00 €	Grado de cumplimiento de la actuación: 0-100	100	0
Emancipación y Autonomía	Empleo	Adecuar la formación a la demanda del mercado laboral	Realización del trabajo de campo telefónico a una muestra representativa de la juventud de Euskadi de 15 a 29 años como base de la investigación "Aurrera Begira: Indicadores de expectativas juveniles 2019"	Bai	26.015,00 €	Grado de cumplimiento de la actuación: 0-100	100	100
Emancipación y Autonomía	Empleo	Adecuar la formación a la demanda del mercado laboral	Difusión de la publicación "Juventud y empleo en Euskadi 2017"	Bai	Recursos propios	Grado de cumplimiento de la actuación: 0-100	100	100

Línea de intervención: Apoyo a iniciativas emprendedoras

Eje	Área	Línea de intervención	Denominación de la actuación	Actuación realizada (Sí/No)	Presupuesto Ejecutado con foco en juventud (€)	Indicador de magnitud	Valor objetivo	Valor alcanzado
Emancipación y Autonomía	Empleo	Apoyo a iniciativas emprendedoras	Servicio de apoyo integral a personas emprendedoras: Programas Gaztenek 2020 y Geroa	Sí	400.000,00 €	Nº de personas emprendedoras	293	260
Emancipación y Autonomía	Empleo	Apoyo a iniciativas emprendedoras	Cultura emprendedora	Sí	10.000,00 €	Nº de participantes	207	156
Emancipación y Autonomía	Empleo	Apoyo a iniciativas emprendedoras	Relevo Abierto	Sí	60.000,00 €	Nº de personas beneficiarias	6	4
Emancipación y Autonomía	Empleo	Apoyo a iniciativas emprendedoras	Ayudas destinadas a la promoción, al desarrollo y a la diversificación económica de los municipios rurales incluidos en la zona Leader aprobada en el marco del PDR del País Vasco 2015-2020	No	0,00 €	No fijado	No fijado	No fijado
Emancipación y Autonomía	Empleo	Apoyo a iniciativas emprendedoras	Ayudas al emprendimiento	Sí	1.395.804,00 €	Nº de personas jóvenes beneficiarias de las ayudas para desarrollo de una idea empresarial en el marco de proyectos locales de emprendizaje	326	No disponible
Emancipación y Autonomía	Empleo	Apoyo a iniciativas emprendedoras	Becas de Emprendizaje	Si	900.000,00 €	Numero de ayudas	150	74
Emancipación y Autonomía	Empleo	Apoyo a iniciativas emprendedoras	Línea de ayudas a empresas en zonas rurales no-Leader	Si	452.235,00 €	Nº de proyectos de personas jóvenes apoyados	6	0

Emancipación y Autonomía	Empleo	Apoyo a iniciativas emprendedoras	Línea de ayudas 'start-up'	Si	51.398,00 €	Nº de proyectos (de personas jóvenes) apoyados	6	3
Emancipación y Autonomía	Empleo	Apoyo a iniciativas emprendedoras	Línea de ayudas a la diversificación económica en zonas rurales no-Leader	Si	98.469,00 €	Nº de proyectos de personas jóvenes apoyados	0,25	0,00
Emancipación y Autonomía	Empleo	Apoyo a iniciativas emprendedoras	Becas de Emprendizaje	Si	800.000,00 €	Numero de ayudas	150	No disponible
Emancipación y Autonomía	Empleo	Apoyo a iniciativas emprendedoras	Cursos de formación y difusión de la economía social para jóvenes	Si	0,00 €	Nº de ayudas concedidas	3	0
Emancipación y Autonomía	Empleo	Apoyo a iniciativas emprendedoras	Cursos de formación y difusión de la economía social para jóvenes	Si	100.000,00 €	Nº estimado de personas socias y no socias formadas	500	500
Emancipación y Autonomía	Empleo	Apoyo a iniciativas emprendedoras	Emprendimiento social: Ayuda a la incorporación de nuevos socios en empresas de economía social	Si	38.974,00 €	Nº o porcentaje de personas beneficiadas	100	25
Emancipación y Autonomía	Empleo	Apoyo a iniciativas emprendedoras	Programa de Emprendimiento Social	Si	120.000,00 €	Nº de empresas creadas totalmente participadas por jóvenes	20	12
Emancipación y Autonomía	Empleo	Apoyo a iniciativas emprendedoras	Programa Junior Cooperativas	Si	0,00 €	Nº o porcentaje de empresas beneficiadas que se esperan lograr en 2019 (nº de junior cooperativas)	1	0

Línea de intervención: Capacitación orientada a la mejora de condiciones de empleabilidad

Eje	Área	Línea de intervención	Denominación de la actuación	Actuación realizada (Sí/No)	Presupuesto Ejecutado con foco en juventud (€)	Indicador de magnitud	Valor objetivo	Valor alcanzado
Emancipación y Autonomía	Empleo	Capacitación orientada a la mejora de condiciones de empleabilidad	Programa Itsasoratu	Si	52.301,80 €	Nº de jóvenes	28	17

Línea de intervención: Facilitar primeras experiencias laborales

Eje	Área	Línea de intervención	Denominación de la actuación	Actuación realizada (Sí/No)	Presupuesto Ejecutado con foco en juventud (€)	Indicador de magnitud	Valor objetivo	Valor alcanzado
Emancipación y Autonomía	Empleo	Facilitar primeras experiencias laborales	Becas "Global Training" para realizar prácticas en empresas y organismos en el extranjero	Si	2.060.000,00 €	Nº de becas	400	400
Emancipación y Autonomía	Empleo	Facilitar primeras experiencias laborales	Becas de Internacionalización	Si	523.255,00 €	Nº de becas	100	96

Eje	Área	Línea de intervención	Denominación de la actuación	Actuación realizada (Sí/No)	Presupuesto Ejecutado con foco en juventud (€)	Indicador de magnitud	Valor objetivo	Valor alcanzado
Emancipación y Autonomía	Empleo	Facilitar primeras experiencias laborales	Línea de ayudas a la contratación por cuenta ajena (enfoque LEADER)	Si	12.892,50 €	Nº de empleos (jóvenes) creados	6	2
Emancipación y Autonomía	Empleo	Facilitar primeras experiencias laborales	Línea de ayudas a la creación neta de empleo en zonas rurales no-Leader	Si	14.580,00 €	Nº de empleos (jóvenes) creados	4	1
Emancipación y Autonomía	Empleo	Facilitar primeras experiencias laborales	Formación para el empleo (ámbito agrario y marítimo-pesquero)	Si	104.813,00 €	Nº de participantes	60	67
Emancipación y Autonomía	Empleo	Facilitar primeras experiencias laborales	Becas de acercamiento al sector agrario y empresas agroalimentarias	Si	80.000,00 €	Nº de personas participantes	35	31

Eje	Área	Línea de intervención	Denominación de la actuación	Actuación realizada (Sí/No)	Presupuesto Ejecutado con foco en juventud (€)	Indicador de magnitud	Valor objetivo	Valor alcanzado
Emancipación y Autonomía	Empleo	Facilitar primeras experiencias laborales	Becas de tránsito	Si	3.200.000,00 €	Numero de becas	1600	849
Emancipación y Autonomía	Empleo	Facilitar primeras experiencias laborales	Becas de tránsito	Si	3.200.000,00 €	Numero de becas	1600	No disponible
Emancipación y Autonomía	Empleo	Facilitar primeras experiencias laborales	Programa Lehen Aukera, para jóvenes titulados de FP y universitarios. Convocatoria de ayudas destinadas a la contratación de personas jóvenes desempleadas en empresas vascas	Si	2.153.846,00 €	Nº de Empresas contratantes	450	No disponible
Emancipación y Autonomía	Empleo	Facilitar primeras experiencias laborales	Programa Lehen Aukera, para jóvenes titulados de FP y universitarios. Convocatoria de ayudas destinadas a la contratación de personas jóvenes desempleadas en empresas vascas	Si	2.153.846,00 €	Nº de Empresas contratantes	450	No disponible

Eje	Área	Línea de intervención	Denominación de la actuación	Actuación realizada (Sí/No)	Presupuesto Ejecutado con foco en juventud (€)	Indicador de magnitud	Valor objetivo	Valor alcanzado
Emancipación y Autonomía	Empleo	Facilitar primeras experiencias laborales	Estudio de incorporación a la vida laboral - FP y Universidades	Si	12.000,00 €	Nº de informes elaborados	92	94
Emancipación y Autonomía	Empleo	Facilitar primeras experiencias laborales	Servicios de información y orientación laboral ubicados en los campus universitarios para los estudiantes universitarios en último curso o con estudios universitarios recientes (Universidad País Vasco/EHU)	Si	131.224,00 €	Nº de personas atendidas	750	No disponible
Emancipación y Autonomía	Empleo	Facilitar primeras experiencias laborales	Programa de apoyo a la creación y sostenimiento de Empresas de Inserción	Si	1.870.000	Nº de empresas de inserción activas en la CAPV	43	No disponible
Emancipación y Autonomía	Empleo	Facilitar primeras experiencias laborales	Formación con centros públicos de formación profesional de titularidad jurídica de Gobierno Vasco/Departamento de Educación	Si	2.099.989,50 €	Personas Jóvenes Formadas	2600	1960

Eje	Área	Línea de intervención	Denominación de la actuación	Actuación realizada (Sí/No)	Presupuesto Ejecutado con foco en juventud (€)	Indicador de magnitud	Valor objetivo	Valor alcanzado
Emancipación y Autonomía	Empleo	Facilitar primeras experiencias laborales	Convenio con Fundación Novia Salcedo	Si	61.600,00 €	Atención a personas jóvenes	200	No disponible
Emancipación y Autonomía	Empleo	Facilitar primeras experiencias laborales	Formación en centros privados y públicos	Si	11.269.000,00 €	Nº de Jóvenes Formados	6500	6925
Emancipación y Autonomía	Empleo	Facilitar primeras experiencias laborales	Programa Hezibi: Formación y trabajo en alternancia para jóvenes, en situación de desempleo menores de 30 años. Suscriben un contrato para la formación y el aprendizaje	Si	690.000,00 €	Personas contratadas incluidas en el programa Hezibi	1000	800
Emancipación y Autonomía	Empleo	Facilitar primeras experiencias laborales	Contrato para el retorno a la educación y/o formación para el empleo de menores de 30 años	Si	240.000,00 €	Nº de personas atendidas en procesos de acompañamiento	2000	No disponible

Eje	Área	Línea de intervención	Denominación de la actuación	Actuación realizada (Sí/No)	Presupuesto Ejecutado con foco en juventud (€)	Indicador de magnitud	Valor objetivo	Valor alcanzado
Emancipación y Autonomía	Empleo	Facilitar primeras experiencias laborales	Acciones locales de promoción de empleo	Si	1.584.000,00 €	Nº Ayuntamientos y/o Mancomunidades que presentan proyectos	52	No disponible
Emancipación y Autonomía	Empleo	Facilitar primeras experiencias laborales	Contratación jóvenes entidades locales Plan Operativo Empleo Juvenil 2017-2020	Si	6.500.000,00 €	Nº de solicitudes	53	No disponible
Emancipación y Autonomía	Empleo	Facilitar primeras experiencias laborales	SUBVENCION A LA CONTRATACIÓN INDEFINIDA DE PERSONAS CON DISCAPACIDAD EN EMPRESA ORDINARIA	Si	140.000,00 €	Nº de contratos indefinidos de trabajadores/as con discapacidad jóvenes	20	No disponible
Emancipación y Autonomía	Empleo	Facilitar primeras experiencias laborales	Contrato Relevo	Si	600.000,00 €	Nº de contratos de relevo	120	No disponible

Eje	Área	Línea de intervención	Denominación de la actuación	Actuación realizada (Sí/No)	Presupuesto Ejecutado con foco en juventud (€)	Indicador de magnitud	Valor objetivo	Valor alcanzado
Emancipación y Autonomía	Empleo	Facilitar primeras experiencias laborales	Formación jóvenes baja cualificación 2018-2021	Si	748.875,00 €	Nº de jóvenes formados	195	195
Emancipación y Autonomía	Empleo	Facilitar primeras experiencias laborales	Orientación acompañamiento al empleo	Si	290.000,00 €	Nº de personas atendidas en acciones de información y orientación personalizada jóvenes	1800	No disponible
Emancipación y Autonomía	Empleo	Facilitar primeras experiencias laborales	Programación formativa para la capacitación agraria, alimentaria y marítimo-pesquera 2018-2020	Si	967.406,19 €	Personas Jóvenes Formadas	150	151
Emancipación y Autonomía	Empleo	Facilitar primeras experiencias laborales	Acciones formativas con compromiso de contratación	Si	1.500.000,00 €	Nº de jóvenes formados	220	147

Eje	Área	Línea de intervención	Denominación de la actuación	Actuación realizada (Sí/No)	Presupuesto Ejecutado con foco en juventud (€)	Indicador de magnitud	Valor objetivo	Valor alcanzado
Emancipación y Autonomía	Empleo	Facilitar primeras experiencias laborales	Gaztenpresa, asesoramiento y acompañamiento personalizado a iniciativas empresariales	Si	36.960,00 €	Nº de nuevas empresas	400	No disponible
Emancipación y Autonomía	Empleo	Facilitar primeras experiencias laborales	Proyectos singulares de inserción socio-laboral para personas trabajadoras ocupadas y desempleadas con dificultades de acceso al empleo o mantenimiento del mismo	Si	1.050.000,00 €	Nº de personas jóvenes beneficiadas	1100	1510
Emancipación y Autonomía	Empleo	Facilitar primeras experiencias laborales	Empleo con apoyo como medida de integración de personas con discapacidad en el mercado ordinario de trabajo	Si	66.000	Nº personas con discapacidad previstas contratar	70	72
Igualdad e inclusión social	Empleo	Facilitar primeras experiencias laborales	Percepción de la Renta de Garantía de Ingresos y Prestación Complementaria para la Vivienda	Si	102.787.802,00 €	Titulares menores de 30 años	5830	4279

Eje	Área	Línea de intervención	Denominación de la actuación	Actuación realizada (Sí/No)	Presupuesto Ejecutado con foco en juventud (€)	Indicador de magnitud	Valor objetivo	Valor alcanzado
Emancipación y Autonomía	Empleo	Facilitar primeras experiencias laborales	Ayudas al retorno juvenil , destinadas a la contratación de personas jóvenes en centros de trabajo radicados en la CAP	Si	145.760	Nº de personas que retornan	198	25
Emancipación y Autonomía	Empleo	Facilitar primeras experiencias laborales	Programa Lehen Aukera, para jóvenes titulados de FP y universitarios. Convocatoria de ayudas destinadas a la contratación de personas jóvenes desempleadas en empresas vascas	Si	4.000.000,00 €	Contratos en prácticas	520	364
Emancipación y Autonomía	Empleo	Facilitar primeras experiencias laborales	Ayudas al emprendimiento	Si	2.112.804,00 €	Sin determinar	Sin determinar	Sin determinar
Emancipación y Autonomía	Empleo	Facilitar primeras experiencias laborales	Ayudas para acciones locales de promoción de empleo dirigidas especialmente a zonas y municipios desfavorecidos	Si	No asignado	Número de personas insertadas jóvenes	Sin determinar	Sin determinar

Eje	Área	Línea de intervención	Denominación de la actuación	Actuación realizada (Sí/No)	Presupuesto Ejecutado con foco en juventud (€)	Indicador de magnitud	Valor objetivo	Valor alcanzado
Emancipación y Autonomía	Empleo	Facilitar primeras experiencias laborales	Becas de formación de jóvenes en el área de Acción Exterior	Si	160.000,00 €	Nº de becas convocadas;	8	4
Emancipación y Autonomía	Empleo	Facilitar primeras experiencias laborales	Convenio de Colaboración entre el Departamento de Turismo, comercio y consumo del Gobierno Vasco y el Departamento de Turismo de la Facultad de Ciencias Sociales y Humanas de la Universidad de Deusto para la realización de prácticas de formación del alumnado de las mismas	Si	25.000,00 €	Nº de practicas realizadas	12	37

Línea de intervención: Fomento de oportunidades laborales para personas jóvenes en sectores estratégicos de la CAE

Eje	Área	Línea de intervención	Denominación de la actuación	Actuación realizada (Sí/No)	Presupuesto Ejecutado con foco en juventud (€)	Indicador de magnitud	Valor objetivo	Valor alcanzado
Emancipación y Autonomía	Empleo	Fomento de oportunidades laborales para personas jóvenes en sectores estratégicos de la CAE	Programa de becas para la formación de técnicas y técnicos de gestión de la distribución comercial	Si	70.000,00 €	Nº de becarios/as	29	10
Emancipación y Autonomía	Empleo	Fomento de oportunidades laborales para personas jóvenes en sectores estratégicos de la CAE	Becas para la realización de estudios en los Institutos Politécnico Marítimo- Pesquero de Pasaia, Ondarroa y Bermeo	Si	133.815,00 €	Nº de becas concedidas	122	123

Eje	Área	Línea de intervención	Denominación de la actuación	Actuación realizada (Sí/No)	Presupuesto Ejecutado con foco en juventud (€)	Indicador de magnitud	Valor objetivo	Valor alcanzado
Emancipación y autonomía	Empleo	Fomento de oportunidades laborales para personas jóvenes en sectores estratégicos de la CAE	Film laburrak egiteko laguntzak	Bai	60.000,00 €	No fijado	No fijado	No disponible
Emancipación y autonomía	Empleo	Fomento de oportunidades laborales para personas jóvenes en sectores estratégicos de la CAE	Arte eszenikoen arloko profesionalen prestakuntzarako laguntzak / Ayudas a la formación de profesionales en las artes escénicas	Bai	55.000,00 €	Nº de ayudas concedidas a los jóvenes	12	14
Emancipación y Autonomía	Empleo	Fomento de oportunidades laborales para personas jóvenes en sectores estratégicos de la CAE	Dantzan Bilaka Programa / Programa para ayudar a la creación coreográfica	Bai	55.000,00 €	Nº de ayudas para jóvenes coreógrafos y coreógrafas	7	7
Emancipación y Autonomía	Empleo	Fomento de oportunidades laborales para personas jóvenes en sectores estratégicos de la CAE	Sormen lantegien sorrera, kultura arloa sustatzeko	Bai	33.000,00 €	No fijado	No fijado	No disponible
Emancipación y autonomía	Empleo	Fomento de oportunidades laborales para personas jóvenes en sectores estratégicos de la CAE	Kultura Sorkuntza sustatzeko Programa / Ayudas a la creación cultural	Bai	46.500,00 €	Nº de ayudas concedidas a jóvenes creadores y creadoras	14	13
Emancipación y Autonomía	Empleo	Fomento de oportunidades laborales para personas jóvenes en sectores estratégicos de la CAE	Programa Bikaintek: Ayudas para la realización de doctorados industriales y para la incorporación de personal investigador	Sí	912.000,00 €	Nº de contrataciones	40	44

Línea de intervención: Impulso a la contratación de personas jóvenes con experiencia

Eje	Área	Línea de intervención	Denominación de la actuación	Actuación realizada (Sí/No)	Presupuesto Ejecutado con foco en juventud (€)	Indicador de magnitud	Valor objetivo	Valor alcanzado
Emancipación y Autonomía	Empleo	Impulso a la contratación de personas jóvenes con experiencia	Guía sobre modalidades de contratación, incorporación de las ayudas específicas dirigidas a jóvenes y especialmente a mujeres jóvenes	No	0,00 €	Numero de actualizaciones de la guía	6	0
Emancipación y Autonomía	Empleo	Impulso a la contratación de personas jóvenes con experiencia	Ayudas al retorno juvenil	Sí	1.500.000,00 €	Numero de jovenes retornados	50	No disponible
Emancipación y Autonomía	Empleo	Impulso a la contratación de personas jóvenes con experiencia	Ayudas al retorno juvenil	Sí	1.600.000,00 €	Numero de jovenes retornados	50	No disponible
Emancipación y Autonomía	Empleo	Impulso a la contratación de personas jóvenes con experiencia	Ayudas al retorno juvenil, destinadas a la contratación de personas jóvenes en centros de trabajo radicados en la CAPV	Sí	1.185.500,00 €	Nº de personas jóvenes desempleadas contratadas	50	No disponible

Línea de intervención: Impulso a vocaciones desde etapas tempranas

Eje	Área	Línea de intervención	Denominación de la actuación	Actuación realizada (Sí/No)	Presupuesto Ejecutado con foco en juventud (€)	Indicador de magnitud	Valor objetivo	Valor alcanzado
Emancipación y Autonomía	Empleo	Impulso a vocaciones desde etapas tempranas	Subvención nominativa a la Universidad de Mondragón	Si	83.741,00 €	Nº de personas atendidas	250	No disponible
Emancipación y Autonomía	Empleo	Impulso a vocaciones desde etapas tempranas	Subvención nominativa a la Universidad de Deusto	Si	83.069,00 €	Nº de personas tituladas o en proceso de finalización	450	No disponible

Línea de intervención: Impulso de vocaciones emprendedoras

Eje	Área	Línea de intervención	Denominación de la actuación	Actuación realizada (Sí/No)	Presupuesto Ejecutado con foco en juventud (€)	Indicador de magnitud	Valor objetivo	Valor alcanzado
Emancipación y Autonomía	Empleo	Impulso de vocaciones emprendedoras	Fondo de capital riesgo	Si	792.540,00 €	Empresas beneficiadas	Sin determinar	10

Línea de intervención: Información y orientación socio laboral

Eje	Área	Línea de intervención	Denominación de la actuación	Actuación realizada (Sí/No)	Presupuesto Ejecutado con foco en juventud (€)	Indicador de magnitud	Valor objetivo	Valor alcanzado
Emancipación y Autonomía	Empleo	Información y orientación socio-laboral	Plan para la promoción de la prevención de riesgos laborales en Educación primaria y secundaria	Si	No asignado	No fijado	No fijado	No fijado
Emancipación y Autonomía	Empleo	Información y orientación socio-laboral	GazteBizHitza - Servicio de orientación y asesoramiento para jóvenes sobre estudios, trabajo y vivienda	Sí	74.260,00 €	Nº de visitas al portal GazteBizHitza	180000	110008

Eje	Área	Línea de intervención	Denominación de la actuación	Actuación realizada (Sí/No)	Presupuesto Ejecutado con foco en juventud (€)	Indicador de magnitud	Valor objetivo	Valor alcanzado
Emancipación y Autonomía	Empleo	Información y orientación socio-laboral	GazteBizHitza - Servicio de orientación y asesoramiento para jóvenes sobre estudios, trabajo y vivienda	Sí	103.000,00 €	Nº de visitas al portal GazteBizHitza	180000	No disponible

Línea de intervención: Orientación y acompañamiento específico

Eje	Área	Línea de intervención	Denominación de la actuación	Actuación realizada (Sí/No)	Presupuesto Ejecutado con foco en juventud (€)	Indicador de magnitud	Valor objetivo	Valor alcanzado
Emancipación y Autonomía	Empleo	Orientación y acompañamiento específico	Red de mediadores de Aprendizaje	Sí	69.300,00 €	Nº personas atendidas en los servicios de mediación de aprendizaje	5000	5102

Línea de intervención: Reducción de la siniestralidad

Eje	Área	Línea de intervención	Denominación de la actuación	Actuación realizada (Sí/No)	Presupuesto Ejecutado con foco en juventud (€)	Indicador de magnitud	Valor objetivo	Valor alcanzado
Emancipación y Autonomía	Empleo	Reducción de la siniestralidad	Visitas del alumnado a Osalan para recibir información y documentación sobre Prevención de Riesgos Laborales	NO	Recursos propios	No fijado	No fijado	No fijado
Emancipación y Autonomía	Empleo	Reducción de la siniestralidad	Proyecto ADI	Si	6.000,00 €	Nº Centros de FP Visitados	4	5



AREA 2: Vivienda

Línea de intervención: Desarrollo de nuevas fórmulas y medidas orientadas a favorecer el alquiler juvenil

Eje	Área	Línea de intervención	Denominación de la actuación	Actuación realizada (Sí/No)	Presupuesto Ejecutado con foco en juventud (€)	Indicador de magnitud	Valor objetivo	Valor alcanzado
Emancipación y Autonomía	Vivienda	Desarrollo de nuevas fórmulas y medidas orientadas a favorecer el alquiler juvenil	Elaboración de los indicadores de coste de acceso a la vivienda libre mediante compra o alquiler correspondientes a 2018 y redacción, publicación y difusión del informe "El coste de la emancipación residencial en Euskadi 2018"	Sí	4.500,00 €	Grado de cumplimiento de la actuación: 0-100	100	100
Emancipación y Autonomía	Vivienda	Desarrollo de nuevas fórmulas y medidas orientadas a favorecer el alquiler juvenil	Realización del trabajo de campo de la investigación "La emancipación de la juventud en Euskadi 2019"	No	0,00 €	Grado de cumplimiento de la actuación: 0-100	100	0
Emancipación y Autonomía	Vivienda	Desarrollo de nuevas fórmulas y medidas orientadas a favorecer el alquiler juvenil	Difusión de la publicación "La emancipación de la juventud en Euskadi 2017"	Sí	Recursos propios	Nº de ejemplares de la publicación enviados	450	500
Emancipación y Autonomía	Vivienda	Desarrollo de nuevas fórmulas y medidas orientadas a favorecer el alquiler juvenil	Impulso al acceso de los jóvenes a la vivienda a través del alquiler de vivienda nueva, de alojamientos dotacionales o de los programas de intermediación	Sí	21.445.113,90 €	Nº de viviendas de nueva promoción destinadas a personas jóvenes en 2019	277	923
Emancipación y Autonomía	Vivienda	Desarrollo de nuevas fórmulas y medidas orientadas a favorecer el alquiler juvenil	Promoción de nuevos programas de pisos compartidos y convivencia intergeneracional y desarrollar programas piloto de rehabilitación por rentas sobre viviendas del parque	Sí	1.006.932,08 €	Nº de jóvenes beneficiarios/as del programa GAZTELAGUN a 31/12/2019	2500	715

Eje	Área	Línea de intervención	Denominación de la actuación	Actuación realizada (Sí/No)	Presupuesto Ejecutado con foco en juventud (€)	Indicador de magnitud	Valor objetivo	Valor alcanzado
			público. Programa Gaztelagun de ayuda al pago del alquiler					



AREA 3: Educación

Línea de intervención: Apoyar a los estudiantes de último curso y egresados en su inserción laboral

Eje	Área	Línea de intervención	Denominación de la actuación	Actuación realizada (Sí/No)	Presupuesto Ejecutado con foco en juventud (€)	Indicador de magnitud	Valor objetivo	Valor alcanzado
Emancipación y Autonomía	Educación	Apoyar a los estudiantes de último curso y egresados en su inserción laboral	Becas de Tránsito y Emprendizaje	SÍ	2.139.090,00 €	Nº de personas beneficiarias	850	849

Línea de intervención: Apoyar a personas jóvenes investigadoras

Eje	Área	Línea de intervención	Denominación de la actuación	Actuación realizada (Sí/No)	Presupuesto Ejecutado con foco en juventud (€)	Indicador de magnitud	Valor objetivo	Valor alcanzado
Emancipación y Autonomía	Educación	Apoyo a las personas jóvenes investigadoras	Programa Predoctoral de Formación de Personal Investigador No Doctor	Si	7.918.979,56 €	Nº de nuevos beneficiarios y nuevas beneficiarias de ayudas en las líneas de investigación generales	102	100
Emancipación y Autonomía	Educación	Apoyo a las personas jóvenes investigadoras	Programa Posdoctoral de Perfeccionamiento de Personal Investigador Doctor	Si	2.324.529,00 €	Nº de becas concedidas.	26	24
Emancipación y Autonomía	Educación	Apoyo a las personas jóvenes investigadoras	Programa Ikerbasque Research Fellow	Si	3.255.747,00 €	Nº de jóvenes contratados en el año	20	26
Emancipación y Autonomía	Educación	Apoyo a las personas jóvenes investigadoras	Beca Ikasiker de colaboración	SÍ	318.500,00 €	Nº de personas beneficiarias	160	144

Línea de intervención: Desarrollo de capacidades lingüísticas en otros idiomas como base para una mayor apertura al mundo

Eje	Área	Línea de intervención	Denominación de la actuación	Actuación realizada (Sí/No)	Presupuesto Ejecutado con foco en juventud (€)	Indicador de magnitud	Valor objetivo	Valor alcanzado
Emancipación y Autonomía	Educación	Desarrollo de capacidades lingüísticas en otros idiomas como base para una mayor apertura al mundo	Esku-hartze proiektuak eta irakasleen prestakuntza	Si	1.855.223,10 €	Parte hartutako zentro kopurua	376	330
Emancipación y Autonomía	Educación	Desarrollo de capacidades lingüísticas en otros idiomas como base para una mayor apertura al mundo	Programa Europeo Erasmus +	Si	-	Nº de jóvenes de la CAPV participantes en el programa	4899	No se cuenta con un registro de todo el alumnado participante en los programas Erasmus +
Emancipación y Autonomía	Educación	Desarrollo de capacidades lingüísticas en otros idiomas como base para una mayor apertura al mundo	Becas de idiomas en el extranjero	Si	762.393,62 €	Nº de becas concedidas.	552	552

Eje	Área	Línea de intervención	Denominación de la actuación	Actuación realizada (Sí/No)	Presupuesto Ejecutado con foco en juventud (€)	Indicador de magnitud	Valor objetivo	Valor alcanzado
Emancipación y Autonomía	Educación	Desarrollo de capacidades lingüísticas en otros idiomas como base para una mayor apertura al mundo	Estancias de inmersión en inglés en régimen de internado y de 5 días de duración	Sí	379.160,00 €	Alumnado beneficiado	2196	2198
Emancipación y Autonomía	Educación	Desarrollo de capacidades lingüísticas en otros idiomas como base para una mayor apertura al mundo	Participación en la Agencia Nacional Española para la gestión del Capítulo de juventud del Programa Erasmus+	Sí	358.952,00 €	Nª de asociaciones subvencionadas	10	9
Emancipación y Autonomía	Educación	Desarrollo de capacidades lingüísticas en otros idiomas como base para una mayor apertura al mundo	Convocatoria de subvenciones para el desarrollo de actividades dirigidas a la movilidad o al intercambio juvenil entre grupos de jóvenes de la CAE y de otras regiones y estados miembros de la Unión Europea.	Sí	144.788,00 €	Porcentaje de ejecución del presupuesto	100	99
Emancipación y Autonomía	Educación	Desarrollo de capacidades lingüísticas en otros idiomas como base para una mayor apertura al mundo	Participación en la Agencia Nacional Española para la gestión del Capítulo de juventud del Programa Erasmus+	Sí	Recursos propios	Nª de asociaciones subvencionadas	10	No disponible
Emancipación y Autonomía	Educación	Desarrollo de capacidades lingüísticas en otros idiomas como base para una mayor apertura al mundo	Convocatoria de subvenciones para el desarrollo de actividades dirigidas a la movilidad o al intercambio juvenil entre grupos de jóvenes de la CAE y de otras regiones y estados miembros de la Unión Europea.	Sí	145.000,00 €	Porcentaje de ejecución del presupuesto	95	No disponible

Eje	Área	Línea de intervención	Denominación de la actuación	Actuación realizada (Sí/No)	Presupuesto Ejecutado con foco en juventud (€)	Indicador de magnitud	Valor objetivo	Valor alcanzado
Emancipación y Autonomía	Educación	Desarrollo de capacidades lingüísticas en otros idiomas como base para una mayor apertura al mundo	Becas universitarias de Movilidad Internacional	Sí	1.600.000,00 €	Nº de personas beneficiarias	2100	2098

Línea de intervención: Educación ambiental y su relación con la economía circular

Eje	Área	Línea de intervención	Denominación de la actuación	Actuación realizada (Sí/No)	Presupuesto Ejecutado con foco en juventud (€)	Indicador de magnitud	Valor objetivo	Valor alcanzado
Emancipación y Autonomía	Educación	Educación ambiental y su relación con la economía circular (también podría encuadrarse en salud: promoción de la alimentación saludable)	Kalitate topera	Sí	10.800,00 €	Número de participantes	2000	2306
Emancipación y Autonomía	Educación	Educación ambiental y su relación con la economía circular (también podría encuadrarse en salud: promoción de la alimentación saludable)	Nekazari eskola	Sí	4.212,00 €	Número de participantes	1200	1395

Eje	Área	Línea de intervención	Denominación de la actuación	Actuación realizada (Sí/No)	Presupuesto Ejecutado con foco en juventud (€)	Indicador de magnitud	Valor objetivo	Valor alcanzado
Emancipación y Autonomía	Educación	Educación ambiental y su relación con la economía circular (también podría encuadrarse en salud: promoción de la alimentación saludable)	Nirea	Sí	3.600,00 €	Nº talleres	9	9
Emancipación y Autonomía	Educación	Educación ambiental y su relación con la economía circular	Ekoetxeak	Sí	251.616,00 €	Nº de visitantes	96000	100073
Emancipación y Autonomía	Educación	Educación ambiental y su relación con la economía circular	Agenda 21 Escolar	Sí	600.000,00 €	Nº de centros escolares reconocidos como escuelas sostenibles en el curso 2019-2020	110	102
Emancipación y Autonomía	Educación	Educación ambiental y su relación con la economía circular	Programa Azterkosta	Sí	231.944,00 €	Porcentaje de jóvenes participantes en el programa Azterkosta	65%	77%
Emancipación y Autonomía	Educación	Educación ambiental y su relación con la economía circular	Programa Ibaialde	Sí	231.944,00 €	Nº de puntos de muestreo	200	145
Emancipación y Autonomía	Educación	Educación ambiental y su relación con la economía circular	Agenda 21 Local	Sí	312.089,96 €	Nº de municipios que realizan evaluación y seguimiento de su propia Agenda Local 21	50	53
Emancipación y Autonomía	Educación	Educación ambiental y su relación con la economía circular	Programa Confint	Sí	2.149,00 €	Nº total de centros escolares que participan	7	22

Línea de intervención: Escuela inclusiva

Eje	Área	Línea de intervención	Denominación de la actuación	Actuación realizada (Sí/No)	Presupuesto Ejecutado con foco en juventud (€)	Indicador de magnitud	Valor objetivo	Valor alcanzado
Emancipación y Autonomía	Educación	Escuela inclusiva	Esku-hartze globalaren proiektuak/ Proyectos de Intervención global, entre los que se encuentra el Programa Hamaika Esku	Si	Recursos propios (Departamento de Educación)	Eskola partehartzaileak	63 ikastetxe	63 ikastetxe
Emancipación y Autonomía	Educación	Escuela inclusiva	Programas de promoción de la interculturalidad dirigidos al alumnado inmigrante	Si	1.689.564,00 €	Nº de alumnos de reciente incorporación	1741	1931
Emancipación y Autonomía	Educación	Escuela inclusiva	Prest Gara Programa	Si	532.715,50 €	Parte hartu duten irakasleak guztira	2500	4027

Línea de intervención: Facilitar el acceso, permanencia y finalización de los estudios, principalmente postobligatorios

Eje	Área	Línea de intervención	Denominación de la actuación	Actuación realizada (Sí/No)	Presupuesto Ejecutado con foco en juventud (€)	Indicador de magnitud	Valor objetivo	Valor alcanzado
Emancipación y autonomía	Educación	Facilitar el acceso, permanencia y finalización de los estudios, principalmente postobligatorios	Ayudas para el transporte de alumnado con Necesidades Educativas Especiales	Si	3.133.098,97 €	Nº de ayudas concedidas	800	940
Emancipación y Autonomía	Educación	Facilitar el acceso, permanencia y finalización de los estudios, principalmente postobligatorios	Beca general universitaria, beca transporte de discapacitados y beca de Excelencia Académica	SÍ	26.605.454,28 €	Nº de personas beneficiarias	11800	11575

Eje	Área	Línea de intervención	Denominación de la actuación	Actuación realizada (Sí/No)	Presupuesto Ejecutado con foco en juventud (€)	Indicador de magnitud	Valor objetivo	Valor alcanzado
Emancipación y Autonomía	Educación	Facilitar el acceso, permanencia y finalización de los estudios, principalmente postobligatorios	Exención de precios públicos universitarios en diferentes situaciones	Sí	2.776.469,00 €	Nº de personas beneficiarias	9324	9324
Emancipación y Autonomía	Educación	Facilitar el acceso, permanencia y finalización de los estudios, principalmente postobligatorios	Gaztemundu	Si	51.600,00 €	Número de participantes	15	15

Línea de intervención: Igualdad, respeto y prevención de la violencia de género

Eje	Área	Línea de intervención	Denominación de la actuación	Actuación realizada (Sí/No)	Presupuesto Ejecutado con foco en juventud (€)	Indicador de magnitud	Valor objetivo	Valor alcanzado
Emancipación y Autonomía	Educación	Igualdad, respeto y prevención de la violencia de género	Programa de formación y sensibilización	Si	90.000,00 €	Porcentaje de incremento de la participación respecto al año anterior	5%	14%
Emancipación y Autonomía	Educación	Igualdad, respeto y prevención de la violencia de género	Agendas escolares por la igualdad	Sí	65.000,00 €	Porcentaje de centros escolares de la CAPV que reciben la agenda	100%	100%

Eje	Área	Línea de intervención	Denominación de la actuación	Actuación realizada (Sí/No)	Presupuesto Ejecutado con foco en juventud (€)	Indicador de magnitud	Valor objetivo	Valor alcanzado
Emancipación y Autonomía	Educación	Igualdad, respeto y prevención de la violencia de género	Gazteak Berdintasunean 2.0 proiektua	Si	16.940,00 €	Porcentaje de incremento de la participación respecto al año anterior	5%	53%
Emancipación y Autonomía	Educación	Igualdad, respeto y prevención de la violencia de género	Campaña de sensibilización en EITB	Si	10.560,00 €	Mantenimiento del Nº de apariciones en EITB	100%	100%
Emancipación y Autonomía	Educación	Igualdad, respeto y prevención de la violencia de género	Campaña "Gizonok esan eta egin"	Si	2.000,00 €	Nº de hombres que se comprometen con la campaña.	200	228
Emancipación y Autonomía	Educación	Igualdad, respeto y prevención de la violencia de género	Impulso de la web y redes sociales del Programa Gizonduz	Si	9.680,00 €	Porcentaje de incremento de amigos en redes sociales	5%	5%
Emancipación y Autonomía	Educación	Igualdad, respeto y prevención de la violencia de género	Dirulaguntzak ematea ikastetxe publikoek eta itunpeko ikastetxeek jarduera-proiektuak diseina ditzaten hezkidetzeta eta genero-indarkeriaren prebentzioa sustatzek	Si	90.000,00 €	Nº de centros públicos y privados	100	45 centros concertados y 50 centros públicos
Emancipación y autonomía	Educación	Igualdad, respeto y prevención de la violencia de género	Formación sobre "Violencia machista. Estrategias de prevención con jóvenes"	Si	2.400,00 €	Nº de profesionales participantes en el curso	40	57
Emancipación y Autonomía	Educación	Igualdad, respeto y prevención de la violencia de género	Formación sobre "Cómo trabajar con chicos adolescentes temas de igualdad"	Si	1.000,00 €	Nº de profesionales participantes en el curso	20	43

Línea de intervención: Impulso a vocaciones desde etapas tempranas

Eje	Área	Línea de intervención	Denominación de la actuación	Actuación realizada (Sí/No)	Presupuesto Ejecutado con foco en juventud (€)	Indicador de magnitud	Valor objetivo	Valor alcanzado
Emancipación y Autonomía	Educación	Impulso a vocaciones desde etapas tempranas	Programa Training Caravan	Si	0,00 €	Nº máximo de centros que pueden participar	12	11
Emancipación y Autonomía	Educación	Impulso a vocaciones desde etapas tempranas	Teknopolis	Sí	39.600,00 €	Grado de cumplimiento de la actuación: 0-100	100%	100%

Línea de intervención: Impulso y refuerzo del euskera en el ámbito educativo formal y autonomía

Eje	Área	Línea de intervención	Denominación de la actuación	Actuación realizada (Sí/No)	Presupuesto Ejecutado con foco en juventud (€)	Indicador de magnitud	Valor objetivo	Valor alcanzado
Emancipación y Autonomía	Educación	Impulso y refuerzo del euskera en el ámbito educativo formal y Autonomía	Programa Ulibarri	Si	1.225.000,00 €	Ikastetxe kopurua	400	409
Emancipación y Autonomía	Educación	Impulso y refuerzo del euskera en el ámbito educativo formal y Autonomía	Nolega laguntza deialdia	Si	590.544,00 €	Parte hartu duten ikastetxe kopurua	1015	1148
Emancipación y Autonomía	Educación	Impulso y refuerzo del euskera en el ámbito educativo formal y Autonomía	Euskal Giroitze Barnetegiak	Si	366.283,22 €	Barnetegieta ikasle kopurua guztira	3000	3190

Línea de intervención: Paz y convivencia

Eje	Área	Línea de intervención	Denominación de la actuación	Actuación realizada (Sí/No)	Presupuesto Ejecutado con foco en juventud (€)	Indicador de magnitud	Valor objetivo	Valor alcanzado
Emancipación y Autonomía	Educación	Paz y Convivencia	Prestakuntza eta esku-hartzea ikastetxeetan	Sí	100.000,00 €	Nº de centros participantes	200	149
Emancipación y Autonomía	Educación	Paz y Convivencia	Aprender a convivir en diversidad	Sí	50.000,00 €	Nº de centros	70	149
Emancipación y Autonomía	Educación	Paz y Convivencia	Ikastetxeetako Elkarbizitza planak	Si	349.500,00 €	Nº de centros	21	49
Emancipación y Autonomía	Educación	Paz y Convivencia	Programa de Bonos Elkarrekin en el ámbito educativo	Si	350.000,00 €	Nº de proyectos realizados	180	171
Emancipación y Autonomía	Educación	Paz y Convivencia	Convenio de Colaboración entre la Administración General de la CAE y el Consejo de la Juventud de Euskadi EGK	Si	50.000,00 €	Nº de proyectos realizados	6	6
Emancipación y Autonomía	Educación	Paz y Convivencia	Memoria Plaza	Sí	61.520,00 €	La exhibición se ha realizado en nuevos municipios/universidades	1	2

EJE 2

Bienestar y vida saludable



AREA 1: Salud

Línea de intervención: Disminución de los consumos de alcohol y tabaco

Eje	Área	Línea de intervención	Denominación de la actuación	Actuación realizada (Sí/No)	Presupuesto Ejecutado con foco en juventud (€)	Indicador de magnitud	Valor objetivo	Valor alcanzado
Bienestar y Vida Saludable	Salud	Disminución de los consumos de tabaco y alcohol	Programas de prevención y reducción de riesgos/prevenición selectiva en el ámbito festivo y de ocio	Si	632.620,00 €	Nº de participantes en programas de prevención y reducción de riesgos / prevención selectiva en el ámbito festivo y de ocio	40.000	48.382
Bienestar y Vida Saludable	Salud	Disminución de los consumos de tabaco y alcohol	Programa menores y alcohol	Si	400.401,00 €	Nº de participantes en programas específicos sobre consumo de alcohol "Alcohol y menores"	35.000	38.893
Bienestar y Vida Saludable	Salud	Disminución de los consumos de tabaco y alcohol	Programa Kerik Gabeko Gazteak	Si	17.200,00 €	Nº de participantes en el programa "Kerik Gabeko Gazteak"	76 centros educativos / 6.586 alumnos/as	76 centros educativos / 6.586 alumnos/as

Línea de intervención: Educación afectivo sexual

Eje	Área	Línea de intervención	Denominación de la actuación	Actuación realizada (Sí/No)	Presupuesto Ejecutado con foco en juventud (€)	Indicador de magnitud	Valor objetivo	Valor alcanzado
Bienestar y Vida Saludable	Salud	Educación afectivo-sexual	Formación sobre diversidades sexuales	Si	3.300,00 €	Nº de profesionales participantes en el curso	40	38

Línea de intervención: Fomento de actividades de ocio saludable

Eje	Área	Línea de intervención	Denominación de la actuación	Actuación realizada (Sí/No)	Presupuesto Ejecutado con foco en juventud (€)	Indicador de magnitud	Valor objetivo	Valor alcanzado
Bienestar y Vida Saludable	Salud	Fomento de actividades de ocio saludable	Programa ACEX	Si	Recursos propios	Nº de actividades propuestas/ realizadas.	78	78

Línea de intervención: Prevención de enfermedades de transmisión sexual

Eje	Área	Línea de intervención	Denominación de la actuación	Actuación realizada (Sí/No)	Presupuesto Ejecutado con foco en juventud (€)	Indicador de magnitud	Valor objetivo	Valor alcanzado
Bienestar y Vida Saludable	Salud	Prevención de enfermedades de transmisión sexual	Calendario vacunal infantil de la CAPV	Si	865.280,00 €	Programa de vacunación de adolescentes contra el Virus del Papiloma Humano (VPH).	90% cobertura	85,48% (2019)
Bienestar y Vida Saludable	Salud	Prevención de enfermedades de transmisión sexual	Ayudas económicas para ONGs que trabajan en el ámbito del VIH, hepatitis C y de las infecciones de transmisión sexual	Si	Gastos generales	Nº proyectos subvencionados	33	35
Bienestar y Vida Saludable	Salud	Prevención de enfermedades de transmisión sexual	Programa de prevención del VIH/sida, ITS y embarazo no deseado dirigido a adolescentes escolarizados a través de intervención en aula	Si	2.000,00 €	Nº centros escolares participants	100	100
Bienestar y Vida Saludable	Salud	Prevención de enfermedades de transmisión sexual	Programa de intercambio de jeringuillas, distribución del kit antisida en farmacias, asociaciones antisida y prisiones	Si	Gastos generales	Nº jeringuillas / kits antisida distribuidos	120.000	129.080

Línea de intervención: Promoción de actividad física y ejercicio entre la población joven

Eje	Área	Línea de intervención	Denominación de la actuación	Actuación realizada (Sí/No)	Presupuesto Ejecutado con foco en juventud (€)	Indicador de magnitud	Valor objetivo	Valor alcanzado
Bienestar y Vida Saludable	Salud	Promoción de actividad física y ejercicio entre la población joven	Ayudas económicas para Caminos Escolares a Asociaciones de Madres y Padres de Alumnos y Alumnas (AMPAs) y a las Cooperativas de Enseñanza titulares de centros docentes de enseñanza no universitaria de la CAPV, para el desarrollo de acciones orientadas a promocionar la movilidad activa entre el alumnado	Si	94.000,00 €	Nº de asociaciones solicitantes / subvencionadas	60 solicitantes / 20 subvencionadas	128 solicitantes / 27 subvencionadas
Bienestar y Vida Saludable	Salud	Promoción de actividad física y ejercicio entre la población joven	Actuaciones relacionadas con el Programa Mugiment	Si	48.840,00 €	Nº de entidades públicas participantes	20	20

Línea de intervención: Sensibilización y prevención sobre accidentalidad de tráfico

Eje	Área	Línea de intervención	Denominación de la actuación	Actuación realizada (Sí/No)	Presupuesto Ejecutado con foco en juventud (€)	Indicador de magnitud	Valor objetivo	Valor alcanzado
Bienestar y Vida Saludable	Salud	Sensibilización y prevención sobre accidentalidad de tráfico	Realizar actividades formativas por parte de las Policías Locales dirigidas a reducir la siniestralidad en el tráfico	Si	Gastos generales	Número de actividades realizadas	116	116
Bienestar y Vida Saludable	Salud	Sensibilización y prevención sobre accidentalidad de tráfico	Campañas sobre conductas de riesgo vial y sus consecuencias (velocidad, alcohol y drogas o dispositivos de seguridad)	Sí	219.000,00 €	Número de participantes	20600	20187

Eje	Área	Línea de intervención	Denominación de la actuación	Actuación realizada (Sí/No)	Presupuesto Ejecutado con foco en juventud (€)	Indicador de magnitud	Valor objetivo	Valor alcanzado
Bienestar y Vida Saludable	Salud	Sensibilización y prevención sobre accidentalidad de tráfico	Elaboración y distribución de recursos didácticos sobre movilidad segura y sostenible	Sí	90.000,00 €	Número de recursos	2	1

Línea de intervención: Sensibilización y prevención sobre los riesgos asociados al juego/redes sociales

Eje	Área	Línea de intervención	Denominación de la actuación	Actuación realizada (Sí/No)	Presupuesto Ejecutado con foco en juventud (€)	Indicador de magnitud	Valor objetivo	Valor alcanzado
Bienestar y Vida Saludable	Salud	Sensibilización y prevención sobre los riesgos asociados al juego / redes sociales	Estudio sobre el uso de las redes sociales entre la juventud; análisis, redacción, publicación y difusión del estudio	Si	0,00 €	Grado de cumplimiento de la actuación: 0-100	100	100
Bienestar y Vida Saludable	Salud	Sensibilización y prevención sobre los riesgos asociados al juego / redes sociales	Formación sobre "Prevención de las adicciones sin substancia: juegos on line y apuestas deportivas"	Si	2.856,60 €	Nº de profesionales participantes en el curso	40	60
Bienestar y Vida Saludable	Salud	Sensibilización y prevención sobre los riesgos asociados al juego / redes sociales	Formación sobre las redes sociales y los jóvenes	Si	2.400,00 €	Nº de profesionales participantes en el curso	40	44
Bienestar y Vida Saludable	Salud	Sensibilización y prevención sobre los riesgos asociados al juego / redes sociales	Reforzar el control de locales de juego cercanos a centros educativos	Si	Recursos propios	Número de reuniones	10 (2 por cada sector de juego)	10
Bienestar y Vida Saludable	Salud	Sensibilización y prevención sobre los riesgos asociados al juego / redes sociales	Evitar el juego de menores a través de la detección de falsificaciones en documentos de identidad de menores	Si	Recursos propios	Número de inspecciones/ número de expedientes sancionadores incoados	Al menos el 70% de los salones de juego y los locales de apuestas	3650 inspecciones de presencia de menores/ 9 expedientes sancionadores por juego de menores/ 4 por acceso al local de juego

Eje	Área	Línea de intervención	Denominación de la actuación	Actuación realizada (Sí/No)	Presupuesto Ejecutado con foco en juventud (€)	Indicador de magnitud	Valor objetivo	Valor alcanzado
								(expedientes al local de juego)/ 21 por infracción LEPAR (expedientes al menor infractor)

EJE 3

Igualdad e Inclusión Social



AREA 1: Acción Social e Igualdad

Línea de intervención: Atención integral

Eje	Área	Línea de intervención	Denominación de la actuación	Actuación realizada (Sí/No)	Presupuesto Ejecutado con foco en juventud (€)	Indicador de magnitud	Valor objetivo	Valor alcanzado
Igualdad e inclusión social	Acción Social e Igualdad	Atención integral	Ayuda económica a mujeres víctimas de violencia de género	Si	375.732,00 €	Nº de ayudas concedidas a mujeres jóvenes	245	372 (125 jóvenes)
Igualdad e inclusión social	Acción Social e Igualdad	Atención integral	Servicio Especializado de Atención Telefónica 24 horas a mujeres víctimas de violencia de género	Si	58.405,34 €	Nº de llamadas atendidas	3600	3099 (16,77% mujeres entre 16-31 años)

Línea de intervención: Cobertura de necesidades básicas

Eje	Área	Línea de intervención	Denominación de la actuación	Actuación realizada (Sí/No)	Presupuesto Ejecutado con foco en juventud (€)	Indicador de magnitud	Valor objetivo	Valor alcanzado
Igualdad e inclusión social	Acción Social e Igualdad	Cobertura de necesidades básicas	Fomento de actividades del tercer sector social en el ámbito de la intervención social	Si	430.000,00 €	Nº de proyectos subvencionados	193	389

Línea de intervención: Detección, prevención y atención de violencia filio parental

Eje	Área	Línea de intervención	Denominación de la actuación	Actuación realizada (Sí/No)	Presupuesto Ejecutado con foco en juventud (€)	Indicador de magnitud	Valor objetivo	Valor alcanzado
Igualdad e inclusión social	Acción Social e Igualdad	Detección, prevención y atención de violencia filio parental	Estudio sobre la violencia filio parental en la Comunidad Autónoma del País Vasco	Sí	6.000,00 €	Puesta en marcha de al menos dos (2) ideas propuestas en el estudio	2	0

Línea de intervención: Detección, prevención y atención del acoso escolar

Eje	Área	Línea de intervención	Denominación de la actuación	Actuación realizada (Sí/No)	Presupuesto Ejecutado con foco en juventud (€)	Indicador de magnitud	Valor objetivo	Valor alcanzado
Igualdad e inclusión social	Acción Social e Igualdad	Detección, prevención y atención del acoso escolar (bullying y cyberbullying)	Curso de formación "Erótica 3.0: cibersexo, sexting y la pornografización de la intimidad en la adolescencia"	Sí	1.650,00 €	Nº de profesionales participantes en el curso	20	21

Línea de intervención: Igualdad entre colectivos

Eje	Área	Línea de intervención	Denominación de la actuación	Actuación realizada (Sí/No)	Presupuesto Ejecutado con foco en juventud (€)	Indicador de magnitud	Valor objetivo	Valor alcanzado
Igualdad e inclusión social	Acción Social e Igualdad	Igualdad entre colectivos	Servicio de atención telefónico, telemático y presencial al colectivo LGTBI "Berdindu pertsonak"	Sí	13.860,00 €	Nº de consultas atendidas a la población juvenil (16-35 años)	765	No disponible
Igualdad e inclusión social	Acción Social e Igualdad	Igualdad entre colectivos	Servicio telefónico y telemático de ayuda a la infancia y la adolescencia, 116111 Zeuk Esan	Sí	100.600,00 €	Nº de consultas atendidas de población joven (12-18 años*)	350	449

Línea de intervención: Sensibilización y prevención: Tolerancia cero

Eje	Área	Línea de intervención	Denominación de la actuación	Actuación realizada (Sí/No)	Presupuesto Ejecutado con foco en juventud (€)	Indicador de magnitud	Valor objetivo	Valor alcanzado
Igualdad e inclusión social	Acción Social e Igualdad	Sensibilización para la prevención (Tolerancia cero)	Campaña Beldur Barik	Sí	150.645,00 €	Porcentaje de incremento de la participación respecto al año anterior	5%	En trabajos entregados 25,6% de incremento y en participante 8,5%

Eje	Área	Línea de intervención	Denominación de la actuación	Actuación realizada (Sí/No)	Presupuesto Ejecutado con foco en juventud (€)	Indicador de magnitud	Valor objetivo	Valor alcanzado
Igualdad e inclusión social	Acción Social e Igualdad	Sensibilización y prevención: Tolerancia cero	Desarrollo del programa de igualdad	Si	5.940,00 €	Nº consultas en el Servicio Zure Taldekoa Gara	100	79

EJE 4

Participación y compromiso
social



AREA 1: Participación

Línea de intervención: Apoyo a iniciativas de asociacionismo

Eje	Área	Línea de intervención	Denominación de la actuación	Actuación realizada (Sí/No)	Presupuesto Ejecutado con foco en juventud (€)	Indicador de magnitud	Valor objetivo	Valor alcanzado
Participación y compromiso social	Participación	Apoyo a iniciativas de asociacionismo juvenil	Convocatoria de ayudas económicas a asociaciones para el desarrollo de programas y actividades en el ámbito de la juventud	Sí	534.551,00 €	Nº de asociaciones	60	55
Participación y compromiso social	Participación	Apoyo a iniciativas de asociacionismo juvenil	Convocatoria de ayudas económicas a asociaciones para el desarrollo de programas y actividades en el ámbito de la juventud	Sí	268.000,00 €	Nº de asociaciones	60	No disponible

Línea de intervención: Coordinación y colaboración EGK-Gobierno Vasco

Eje	Área	Línea de intervención	Denominación de la actuación	Actuación realizada (Sí/No)	Presupuesto Ejecutado con foco en juventud (€)	Indicador de magnitud	Valor objetivo	Valor alcanzado
Participación y compromiso social	Participación	Coordinación y colaboración EGK-Gobierno Vasco	Subvención nominativa al Consejo de la Juventud de Euskadi (CJE-EGK) para sus actividades ordinarias	SI	200.000,00 €	Grado de cumplimiento de la actuación: 0-100	100	100
Participación y compromiso social	Participación	Coordinación y colaboración EGK-Gobierno Vasco	Subvención nominativa al Consejo de la Juventud de Euskadi (CJE-EGK) para sus actividades ordinarias	Sí	250.000,00 €	Grado de cumplimiento de la actuación: 0-100	100	No disponible

Línea de intervención: Cultura de participación y espacios de diálogo

Eje	Área	Línea de intervención	Denominación de la actuación	Actuación realizada (Sí/No)	Presupuesto Ejecutado con foco en juventud (€)	Indicador de magnitud	Valor objetivo	Valor alcanzado
Participación y compromiso social	Participación	Cultura de participación y espacios de diálogo	Portal Gazteaukera.euskadi.eus y ventanilla única de la juventud de Euskadi	Si	45.965,00 €	Nº de visitas al portal GAZTEAUKERA	1700000	2866915
Participación y compromiso social	Participación	Cultura de participación y espacios de diálogo	Subvenciones para impulsar en el ámbito local la red de equipamientos juveniles de la CAE	Sí	275.486,00 €	Nº de proyectos subvencionados	20	14
Participación y compromiso social	Participación	Cultura de participación y espacios de diálogo	Servicio de Información Juvenil de Euskadi-SIJE, así como la difusión selectiva de información a través de su página web y las redes sociales que tienen mayor presencia entre las personas jóvenes	Si	30.250,00 €	Nº de oficinas y puntos de información de la red	56	58
Participación y compromiso social	Participación	Cultura de participación y espacios de diálogo	Elaboración y difusión de la investigación "Indicadores de juventud 2019. Panorámica de la juventud de Euskadi" (operación estadística oficial)	Sí	0,00 €	Grado de cumplimiento de la actuación: 0-100	100	100
Participación y compromiso social	Participación	Cultura de participación y espacios de diálogo	Portal Gazteaukera.euskadi.net y ventanilla única de la juventud de Euskadi	Sí	Credito de compromiso para 2020	Nº de visitas al portal GAZTEAUKERA	1700000	No disponible
Participación y compromiso social	Participación	Cultura de participación y espacios de diálogo	Subvenciones para impulsar en el ámbito local la red de equipamientos juveniles de la CAE	Sí	290.000,00 €	Nº de proyectos subvencionados	20	No disponible
Participación y compromiso social	Participación	Cultura de participación y espacios de diálogo	Servicio de Información Juvenil de Euskadi-SIJE, así como la difusión selectiva de información a través de su página web y las redes sociales que tienen mayor presencia entre las personas jóvenes	Sí	30.250,00 €	Nº de oficinas y puntos de información de la red	61	No disponible

Eje	Área	Línea de intervención	Denominación de la actuación	Actuación realizada (Sí/No)	Presupuesto Ejecutado con foco en juventud (€)	Indicador de magnitud	Valor objetivo	Valor alcanzado
Participación y compromiso social	Participación	Cultura de participación y espacios de diálogo	Gestión del Centro de Documentación del Observatorio Vasco de la Juventud	Si	2.688,66 €	Grado de cumplimiento de la actuación: 0-100	100	100
Participación y compromiso social	Participación	Cultura de participación y espacios de diálogo	jornadas irekia eraiki 2	Sí	8.810,00 €	Número de asistentes a las jornadas	75	70

Línea de intervención: Impulso al voluntariado juvenil

Eje	Área	Línea de intervención	Denominación de la actuación	Actuación realizada (Sí/No)	Presupuesto Ejecutado con foco en juventud (€)	Indicador de magnitud	Valor objetivo	Valor alcanzado
Participación y compromiso social	Participación	Impulso al voluntariado juvenil	Programa Campos de Voluntariado Juvenil en colaboración con asociaciones y ayuntamientos	Sí	181.000,00 €	Convenios con ayuntamientos y otras entidades.	8	8
Participación y compromiso social	Participación	Impulso al voluntariado juvenil	Programa Juventud Vasca Cooperante	Sí	316.000,00 €	Nº de jóvenes participantes de Euskadi	100	98
Participación y compromiso social	Participación	Impulso al voluntariado juvenil	Curso de formación "Cuerpo Europeo de la Solidaridad"	Sí	1.300,00 €	Nº de profesionales participantes en el curso	20	0
Participación y compromiso social	Participación	Impulso al voluntariado juvenil	Expedición de títulos de monitor/a, director/a y dinamizador/a sociocultural	Sí	Gastos generales	Nº de títulos emitidos	1305	249
Participación y compromiso social	Participación	Impulso al voluntariado juvenil	Programa Campos de Voluntariado Internacional en colaboración con asociaciones y ayuntamientos	Sí	370.000,00 €	Convenios con ayuntamientos y otras entidades.	8	No disponible

Eje	Área	Línea de intervención	Denominación de la actuación	Actuación realizada (Sí/No)	Presupuesto Ejecutado con foco en juventud (€)	Indicador de magnitud	Valor objetivo	Valor alcanzado
Participación y compromiso social	Participación	Impulso al voluntariado juvenil	Programa Juventud Vasca Cooperante	Sí	320.000,00 €	Nº de jóvenes participantes de Euskadi	100	No disponible
Participación y compromiso social	Participación	Impulso al voluntariado juvenil	Curso de formación "Cuerpo Europeo de la Solidaridad"	Sí	1.478,00 €	Nº de profesionales participantes en el curso	15	17
Participación y compromiso social	Participación	Impulso al voluntariado juvenil	Expedición de títulos de monitor/a, director/a y dinamizador/a sociocultural	Sí	Recursos propios	Nº de títulos emitidos	1000	No disponible
Participación y compromiso social	Participación	Impulso al voluntariado juvenil	Programa de voluntariado Ambiental	Si	22.200,00 €	Nº de jóvenes voluntarios/as que participan en el proyecto	810	446



AREA 2: Consumo

Línea de intervención: Desarrollo de herramientas tecnológicas adaptadas a las nuevas formas de comunicación

Eje	Área	Línea de intervención	Denominación de la actuación	Actuación realizada (Sí/No)	Presupuesto Ejecutado con foco en juventud (€)	Indicador de magnitud	Valor objetivo	Valor alcanzado
Participación y compromiso social	Consumo	Desarrollo de herramientas tecnológicas adaptadas a las nuevas formas de comunicación	Emprendimiento social: Ayuda a la incorporación de nuevos socios en empresas de economía social	SÍ	4.162,54 €	Nº de servicios públicos de Transporte sobre los que se informa. (Num. usuarios)	7050	4511
Participación y compromiso social	Consumo	Desarrollo de herramientas tecnológicas adaptadas a las nuevas formas de comunicación	Programa de Emprendimiento Social	SÍ	Subsumida	Nº de visitas en la plataforma Moveuskadi	100	325

Línea de intervención: Educación y formación para el consumo y utilización responsable de recursos

Eje	Área	Línea de intervención	Denominación de la actuación	Actuación realizada (Sí/No)	Presupuesto Ejecutado con foco en juventud (€)	Indicador de magnitud	Valor objetivo	Valor alcanzado
Participación y compromiso social	Consumo	Educación y formación para el consumo y utilización responsable de recursos	Talleres formativos especializados del área de sostenibilidad.	Si	473.110,00 €	Nº de talleres realizado	20000	675
Participación y compromiso social	Consumo	Educación y formación para el consumo y utilización responsable de recursos	Programa Junior Cooperativas	SÍ	26.650,14 €	Puesta en marcha de hitos de uso cruzado de tarjetas	658485	807733

EJE 5

Socialización



AREA 1: Cultura

Línea de intervención: Nuevas formas de acceso a través de la tecnología

Eje	Área	Línea de intervención	Denominación de la actuación	Actuación realizada (Sí/No)	Presupuesto Ejecutado con foco en juventud (€)	Indicador de magnitud	Valor objetivo	Valor alcanzado
Socialización	Cultura	Nuevas formas de acceso a través de la tecnología	Campaña anual Gazte Txartela	Sí	88.000,00 €	Nº de carnets emitidos	250000	293205
Socialización	Cultura	Nuevas formas de acceso a través de la tecnología	Campaña anual Gazte Txartela	Sí	88.000,00 €	Sin determinar	No disponible	No disponible
Socialización	Cultura	Nuevas formas de acceso a través de la tecnología	Convocatoria para la concesión de subvenciones para la implantación y/o desarrollo de las nuevas tecnologías en las bibliotecas públicas integradas en la Red de Lectura.	Si	No asignado	Nº de subvenciones concedidas	97	350.000,00 €

Línea de intervención: Promoción de actividades culturales para la juventud

Eje	Área	Línea de intervención	Denominación de la actuación	Actuación realizada (Sí/No)	Presupuesto Ejecutado con foco en juventud (€)	Indicador de magnitud	Valor objetivo	Valor alcanzado
Socialización	Cultura	Promoción de actividades culturales para la juventud	Programa ABAO Txiki	Sí	339.637,00 €	Nº de títulos programados por año	4	4
Socialización	Cultura	Promoción de actividades culturales para la juventud	Euskadiko Gazte Orkestrari Diru-laguntza / Financiación a la Joven Orquesta de Euskadi	Si	200.000,00 €	Nominativa-dotación transferida	si	si

Eje	Área	Línea de intervención	Denominación de la actuación	Actuación realizada (Sí/No)	Presupuesto Ejecutado con foco en juventud (€)	Indicador de magnitud	Valor objetivo	Valor alcanzado
Socialización	Cultura	Promoción de actividades culturales para la juventud	Programa Kimuak de difusión de cortometrajes	Si	23.219,76 €	Nominativa-dotación transferida	si	si
Socialización	Cultura	Promoción de actividades culturales para la juventud	Programa Didáctico ABAO	Bai	30.000,00 €	Nº de actividades didácticas por año	350	350
Socialización	Cultura	Promoción de actividades culturales para la juventud	Programa Gazteam ABAO	Sí	18.480,00 €	Nº de emisión de "tarjetas Gazteam" al año	200	210
Socialización	Cultura	Promoción de actividades culturales para la juventud	Concesión de ayudas para la dotación y/o renovación de fondos de bibliotecas	Si	670.000,00 €	Nº de ayudas concedidas	185	900.000,00 €



AREA 2: Deporte

Línea de intervención: Fomento de la práctica deportiva

Eje	Área	Línea de intervención	Denominación de la actuación	Actuación realizada (Sí/No)	Presupuesto Ejecutado con foco en juventud (€)	Indicador de magnitud	Valor objetivo	Valor alcanzado
Socialización	Deporte	Fomento de la práctica deportiva	Organización de juegos deportivos escolares y universitarios	Si	180.000,00 €	Nº participantes Juegos escolares;	2600	2781
Socialización	Deporte	Fomento de la práctica deportiva	Acciones formativas en la escuela vasca del deporte	Si	11.880,00 €	Nº de actividades formativas realizadas	-	32
Socialización	Deporte	Fomento de la práctica deportiva	Seguimiento e impulso del Protocolo de colaboración entre el Departamento de Seguridad del Gobierno Vasco y los clubes, Sociedades Anónimas Deportivas y Federaciones Deportivas, en materia de lucha contra la violencia, el racismo, la xenofobia y la intolerancia en el deporte	Si	Recursos propios	Número de reuniones	1	0
Socialización	Deporte	Fomento de la práctica deportiva	Campañas publicitarias en relación con el Protocolo de colaboración entre el Departamento de Seguridad del GV y los clubes, sociedades anónimas deportivas y federaciones deportivas en materia de lucha contra la violencia, el racismo, la xenofobia y la intolerancia en el deporte	Si	Recursos propios	Número de campañas	1	0

Línea de intervención: Reconocimiento de jóvenes talentos deportivos

Eje	Área	Línea de intervención	Denominación de la actuación	Actuación realizada (Sí/No)	Presupuesto Ejecutado con foco en juventud (€)	Indicador de magnitud	Valor objetivo	Valor alcanzado
Socialización	Deporte	Reconocimiento de jóvenes talentos deportivos	Apoyo técnico y biomédico a jóvenes deportistas	Si	Recursos propios	Nº de jóvenes deportistas de alto nivel vinculados al Centro de Fadura	95	67
Socialización	Deporte	Reconocimiento de jóvenes talentos deportivos	Programa de apoyo a jóvenes deportistas de alto nivel	Sí	Recursos propios	Nº de jóvenes deportistas vinculados a Bat Basque Team	60	58
Socialización	Deporte	Reconocimiento de jóvenes talentos deportivos	Ayudas a la fundación BAT Basque Team	Sí	-	Nº de jóvenes deportistas vinculados a Bat Basque Team	60	58



AREA 3: Ocio

Línea de intervención: Fomento del uso del euskera en entornos de ocio

Eje	Área	Línea de intervención	Denominación de la actuación	Actuación realizada (Sí/No)	Presupuesto Ejecutado con foco en juventud (€)	Indicador de magnitud	Valor objetivo	Valor alcanzado
Socialización	Ocio	Fomento del uso del euskera en entornos de ocio	ESEP dirulaguntza deialdia: EAEko toki-entitateetan Euskara Biziberritzeko Plana Nagusia-Euskara Sustatzeko Ekintza Plana (ESEP) garatzeko diru-laguntzak ematea, Euskara XXI ponentzian jasotakoari jarraituz. Horien artean, bereziki gazteak kontuan izanik, lehenetsiko dira harreman ez formaletan eta sareetan euskararen erabilera indartzea	Ez	0,00 €	Porcentaje de actividades dirigidas directamente a niños y jóvenes	60%	No disponible
Socialización	Ocio	Fomento del uso del euskera en entornos de ocio	Ingurune Digitalean euskara sustatzeko deialdian lehenetsunez lagunduko dira, aisialdiari begira nerabe eta gazteentzat zuzendutako egitasmoak	Bai	135.000,00 €	Nº de solicitudes	100	94
Socialización	Ocio	Fomento del uso del euskera en entornos de ocio	Hizkuntza ohiturak aldatzen: Bilbo Handiko gazteen kasua izeneko ikerketa	Bai	35.000,00 €	Realización y presentación de la investigación	100%	100%
Socialización	Ocio	Fomento del uso del euskera en entornos de ocio	HUHEZIKo ikasleen kultur eta hizkuntza identitateen bilakaeraren azterketa	Bai	35.000,00 €	Realización y presentación de la investigación	100%	100%
Socialización	Ocio	Fomento del uso del euskera en entornos de ocio	EABren Gazteen Unibertsoa eta Euskara Batzorde-atal Bereziak	Bai	10.000,00 €	Nº de reuniones	2	1
Socialización	Ocio	Fomento del uso del euskera en entornos de ocio	Incorporación del uso del euskera en el desarrollo de los programas o actividades como valoración a la hora de conceder las	Si	Recursos propios	Grado de cumplimiento de la actuación: 0-100	100	100

Eje	Área	Línea de intervención	Denominación de la actuación	Actuación realizada (Sí/No)	Presupuesto Ejecutado con foco en juventud (€)	Indicador de magnitud	Valor objetivo	Valor alcanzado
			subvenciones en el ámbito de la juventud					
Socialización	Ocio	Fomento del uso del euskera en entornos de ocio	Incorporación del uso del euskara en el desarrollo de los programas o actividades como valoración a la hora de conceder las subvenciones en el ámbito de la juventud	Sí	Recursos propios	Grado de cumplimiento de la actuación: 0-100	100	No disponible
Socialización	Ocio	Fomento del uso del euskera en entornos de ocio	Euskalgintza dirulaguntza deialdia, euskararen erabilera areagotu eta sendotzeko egitasmoak laguntzeko, batez ere esparru ez formalean, haur eta gazteei zuzendutakoak lehenetsiko direlarik. (A multzoa)	Si	No se dispone	Dirulaguntza emanda kopurua	110	79
Socialización	Ocio	Fomento del uso del euskera en entornos de ocio	Hedabideen dirulaguntza Deialdia	Si	No se dispone	Nº medios comunicación asistentes (en el apartado de medios de comunicación infantil y juvenil)	10	10
Socialización	Ocio	Fomento del uso del euskera en entornos de ocio	Euskal Wikilarien Elkarteari dirulaguntza zuzena	Si	No se dispone	Euskal Wikilarien bitarez sortutako edo egokitutako artikuluko kopurua euskarazko Wikipedian: 1000.	1000	1000
Socialización	Ocio	Fomento del uso del euskera en entornos de ocio	Euskal kirolari Programa	Si	No se dispone	Euskal kirolari Youtube kanaleko harpidetza kopurua: 1.200 jarraitzaile.	1200	1577

Eje	Área	Línea de intervención	Denominación de la actuación	Actuación realizada (Sí/No)	Presupuesto Ejecutado con foco en juventud (€)	Indicador de magnitud	Valor objetivo	Valor alcanzado
Socialización	Ocio	Fomento del uso del euskera en entornos de ocio	Galtzagorri dirulaguntza zuzena	Si	No se dispone	Galtzagorriren bitartez, programan parte hartzea esperodun ikastetxe kopurua: 100.	100	100

#04

Valoración. Conclusiones



4. Valoración. Conclusiones

La siguiente tabla valora el grado de cumplimiento de los criterios de evaluación por parte del Plan Operativo ejecutado a lo largo del año 2019, presentando las conclusiones más relevantes para cada uno de los mismos.

Criterio de evaluación	Grado de cumplimiento	Conclusiones
Desempeño <i>Realización física de las actuaciones programadas y grado de ejecución presupuestaria</i>		El alto grado de realización física en relación a las actuaciones programadas (más del 98%), unido al cumplimiento del 87,6% del presupuesto previsto inicialmente, permiten concluir que existe un alto nivel de desempeño .
Eficacia <i>Relación entre los objetivos perseguidos y los resultados alcanzados, a nivel de las actuaciones ejecutadas en 2019</i>		El análisis realizado permite concluir que existe un nivel alto en cuanto a la eficacia de las actuaciones ejecutadas en el marco del Plan Operativo anual 2019
Cobertura <i>Proporción de personas o entidades beneficiadas reales de las actuaciones realizadas. Este criterio se centra en valorar, asimismo, hasta qué punto el Plan Operativo anual de 2019 contempla actuaciones dirigidas específicamente al colectivo joven.</i>		El Plan Operativo anual fijado para 2019 ha aumentado su grado de cobertura y en la actualidad supera el 85% de las actuaciones programadas
Corresponsabilidad <i>Grado en que las actuaciones se desarrollan con la participación de varios agentes que actúan como co-ejecutores de las mismas o como colaboradores</i>		Se observa un nivel de cumplimiento medio en cuanto al grado de corresponsabilidad o colaboración en la ejecución de las actuaciones del Plan Operativo 2019, como demuestra el hecho de que más del 45% de las actuaciones han sido ejecutadas por cada una de las direcciones, organismos o entidades responsables en colaboración con otros agentes.

NIVEL DE CUMPLIMIENTO		
ALTO	MEDIO	BAJO

#05

Indicadores de impacto de la Estrategia vasca en materia de juventud 2020



5. Indicadores de impacto de la Estrategia vasca en materia de juventud 2020

El presente apartado recoge la relación de indicadores de impacto definidos en el marco de la Estrategia vasca en materia de juventud 2020.

Concretamente, para medir la contribución del IV Plan Joven del Gobierno Vasco 2018-2021 a esta Estrategia vasca se prevén un total de 40 indicadores que dan respuesta a la estructura estratégica definida en el Plan.

A continuación, se presentan los valores meta o resultados esperados a 2020 para cada uno de estos indicadores frente a los valores disponibles a fecha de realización del presente informe de evaluación.

	Indicador	Línea base*	Último dato	Meta 2020
1	Tasa de inserción laboral tras los estudios universitarios	74,3 % (2016)	84,0 % (2019)	> 80 %
2	Tasa de inserción laboral tras los estudios de FP	72,4 % (2016)	82,6 % (2019)	>80 %
3	Tasa de paro juvenil	23,7 % (2016)	17,8 % (2019)	< 15 %
4	Empleo encajado	52,7 % (2015)	60,4 % (2019)	> 60 %
5	Índice de siniestralidad laboral	36,4 x 1.000 (2015)	41,2 x 1.000 (2018)	< 40 x 1.000
6	Tasa de temporalidad de la población asalariada	66,9 % (2016)	64,3 % (2019)	< 65 %
7	Tasa de empleo a jornada parcial	30,4 % (2016)	31,8 % (2019)	< 30 %
8	Tasa de empleo por cuenta propia	6,3 % (2015)	4,8 % (2019)	> 10 %
9	Tasa de paro de larga duración	9,4 % (2016)	4,4 % (2019)	< 5 %
10	Tasa de paro de la juventud que ha completado como máximo estudios secundarios no profesionales	32,6 % (2016)	25,0 (2018)	< 25 %
11	Tasa de emancipación	40,9 % (2015)	37,0 % (2018)	> 40 %
12	Edad media de emancipación	29,8 años (2015)	29,6 años (2017)	< 29 años
13	Coste de acceso a la vivienda libre en alquiler	65,8 % (2015)	77,0 % (2018)	< 63, 5 %
14	Emancipación en régimen de alquiler	55,3 % (2015)	55,3 % (2017)	> 56 %
15	Intolerancia ideológica	16,6 % (2016)	16,6 (2016)	< 15 %
16	Tasa de trilingüismo	34,6 % (2016)	49,3 % (2019)	> 38 %
17	Tasa de abandono escolar prematuro	7,2 % (2014)	11,3 % (2018)	< 7 %
18	Porcentaje de formación en Educación Superior	48,9 % (2014)	49,3 % (2017)	> 50 %
19	Tesis doctorales aprobada	400 (2016)	236 (2018)	> 400
20	Tasa de mortalidad por suicidio	4,2 x 100.000 (2016)	3,1 x 100.000 (2018)	< 4
21	Prevalencia de problemas de ansiedad y depresión	13,7 % (2013)	8,3 % (2018)	< 10 %
22	Tasa de obesidad	5,4 % (2013)	4,2 % (2018)	< 4 %
23	Actividad física	75,3 % (2013)	86,3 % (2018)	> 85 %
24	Tasa de embarazo adolescente	7,6 x 1.000 (2014)	5,1 x 1.000 (2018)	< 7 x 1.000
25	Relaciones sexuales de riesgo	15,2 % (2016)	15,2 % (2016)	< 15 %
26	Tasa masculina de mortalidad por tráfico	4,2 x 100.000 (2014)	2,0 x 100.000 (2019)	< 4 x 100.000
27	Consumo habitual de tabaco	23,5% (2012)	18,5 % (2017)	< 18 %
28	Consumo de alcohol excesivo y de riesgo	24,5 % (2012)	20,3 % (2017)	< 20 %
29	Consumo habitual de cannabis	4,3 % (2012)	4,2 % (2017)	< 4 %
30	Tasa de pobreza real	8,1 % (2016)	9,2 (2018)	< 8 %
31	Percepción de desigualdad de género en el acceso al trabajo	24,3 % (2016)	24,3 (2016)	< 20 %
32	Tasa global de violencia contra las mujeres	7,5 x 1.000 (2016)	9,2 x 1.000 (2019)	< 7 x 1.000
33	Ciberacoso	4,5 % (2016)	4,5 % (2016)	< 4 %
34	Tasa de asociacionismo	46,2 % (2016)	46,2 % (2016)	> 50 %
35	Deseo de participar en asuntos públicos	42,4 % (2016)	42,4 % (2016)	> 45 %
36	Consumo sostenible	29,8 % (2016)	29,8 % (2016)	> 35 %
37	Hábito de lectura	54,4 % (2016)	52,2 % (2018)	> 55 %
38	Participación en actividades artísticas	55,1 % (2016)	44,0 % (2018)	> 58 %
39	Práctica regular de deporte	49,0 % (2016)	49,0 % (2016)	> 50 %
40	Uso del euskera con las amistades	35,3 % (2016)	35,3 % (2016)	> 38 %



EUSKO JAURLARITZA
GOBIERNO VASCO

ENPLEGIUKO ETA GIZARTE
POLITIKETAKO SAILA
DEPARTAMENTO DE EMPLEO
Y POLÍTICAS SOCIALES

4. #gazteplana#

EUSKO JAURLARITZA | GOBIERNO VASCO