



- 1 - Nº de Expedientes de regulación de empleo y personas afectadas en la CAE. Datos acumulados año 2024  
*Enplegu-erregulazioaren bitartez 2024ko espedienteak eta eragindako langileak EAEn, hilabeteka eta lurraldeka. Datu metatuak 2024ko urtean*
- 2 - Expedientes de regulación de empleo Autorizados / Comunicados y Personas Afectadas por Regulación de Empleo en la CAE en 2024 por mes y TH  
*Enplegu-erregulazioaren bitartez 2024ko espediente baimendu eta/edo komunikatuak eta eragindako langileak EAEn, hilabeteka eta lurraldeka*
- 3 - Nº de Exptes de Regulación de Empleo Autorizados y/o Comunicados en la CAE en 2024 por mes, TH y Tipo  
*Enplegu-erregulazioaren bitartez 2024ko espediente baimendu edo/eta komunikatuak EAEn, hilabeteka, lurraldeka eta motaren arabera*
- 4 - Exptes. ETOP Autorizados-Comunicados / Acordados y Personas Afectadas en la CAE en 2024 (exceptuados exptes Fuerza Mayor)  
*EAEn izandako ETOP enplegu-erregulazioko espedienteak, eragindako langileak eta hitzartutako en portzentaia ("ezinbesteko" espedienteak izan ezik) - 2024*
- 5 - Nº de Exptes Autorizados y/o Comunicados / Acordados en la CAE en 2024 exceptuados exptes Fuerza Mayor  
*EAEn izandako enplegu-erregulazioko espedienteak eta hitzartutako en portzentaia ("ezinbesteko" espedienteak izan ezik) - 2024*
- 6 - Expedientes de Regulación de Empleo Autorizados y/o Comunicados y afectados/as por TH y Sector de Actividad Económica en la CAE en 2024  
*Enplegu-erregulazioaren bitartez 2024ko espediente baimendu edo-eta komunikatuak eta eragindako langileak EAEn, lurraldeka eta sektor ekonomikoaren arabera*
- 7 - Nº de Exptes Autorizados y/o Comunicados y Personas Afectadas por Regulación de Empleo en la CAE por Ramas de Actividad según CNAE-2009  
*Enplegu-erregulazioaren bitartez espediente baimendu edo-eta komunikatuak eta eragindako langileak EAEn 2009ko jardun-kodearen arabera*
- 8 - Nº de Exptes Autorizados y/o Comunicados y Personas Afectadas por Regulación de Empleo en ÁLAVA por Ramas de Actividad según CNAE-2009  
*Enplegu-erregulazioaren bitartez espediente baimendu edo-eta komunikatuak eta eragindako langileak ARABAn 2009ko jardun-kodearen arabera*
- 9 - Nº de Exptes Autorizados y/o Comunicados y Personas Afectadas por Regulación de Empleo en GIPUZKOA por Ramas de Actividad según CNAE-2009  
*Enplegu-erregulazioaren bitartez espediente baimendu edo-eta komunikatuak eta eragindako langileak GIPUZKOAn 2009ko jardun-kodearen arabera*
- 10 - Nº de Exptes Autorizados y/o Comunicados y Personas Afectadas por Regulación de Empleo en BIZKAIA por Ramas de Actividad según CNAE-2009  
*Enplegu-erregulazioaren bitartez espediente baimendu edo-eta komunikatuak eta eragindako langileak BIZKAIAn 2009ko jardun-kodearen arabera*
- 11 - Nº de Exptes Autorizados y/o Comunicados y Personas Afectadas por Regulación de Empleo en la CAE según Causa por TH - 2024  
*Enplegu-erregulazioaren bitartez espediente baimendu edo-eta komunikatuak eta eragindako langileak EAEn kausaren arabera, lurraldeka - 2024*
- 12 - Nº de Exptes Autorizados y/o Comunicados y Personas Afectadas por Regulación de Empleo en la CAE por Comarcas y TH - 2024  
*Enplegu-erregulazioaren bitartez espediente baimendu edo-eta komunikatuak eta eragindako langileak EAEn, eskualdeka eta lurraldeka*
- 13 - Nº de Exptes Autorizados y/o Comunicados y Personas Afectadas por Regulación de Empleo en la CAE 2023 / 2024 por mes y TH  
*Enplegu-erregulazioaren bitartez 2023 / 2024ko espediente baimendu edo-eta komunikatuak eta eragindako langileak EAEn, hilabeteka eta lurraldeka*
- 14 - Exptes Autorizados y/o Comunicados y Afectados/as por Regulación de Empleo en la CAE por mes - 2013 / 2024  
*Enplegu-erregulazioaren bitartez espediente baimendu edo-eta komunikatuak eta eragindako langileak EAEn, hilabeteka - 2013 / 2024*
- 15 - Nº de Exptes Autorizados y/o Comunicados y Personas Afectadas por Regulación de Empleo en la CAE según Rangos de Plantilla por TH - 2024  
*Enplegu-erregulazioaren bitartez espediente baimendu edo-eta komunikatuak eta eragindako langileak EAEn plantilla kopuruaren arabera, lurraldeka - 2024*
- 16 - Nº de Exptes Autorizados y/o Comunicados y Personas Afectadas por Regulación de Empleo en la CAE según SA, SL y Otras por TH - 2024  
*Enplegu-erregulazioaren bitartez espediente baimendu edo-eta komunikatuak eta eragindako langileak EAEn SA, SL eta bestelako en arabera, lurraldeka - 2024*
- 17 - Nº de Exptes Autorizados y Personas Afectadas por Regulación de Empleo en ÁLAVA por Municipio  
*Enplegu-erregulazioaren bitartez espediente baimenduak eta eragindako langileak ARABAn, herriz herri*
- 18 - Nº de Exptes Autorizados y Personas Afectadas por Regulación de Empleo en GIPUZKOA por Municipio  
*Enplegu-erregulazioaren bitartez espediente baimenduak eta eragindako langileak GIPUZKOAn, herriz herri*
- 19 - Nº de Exptes Autorizados y Personas Afectadas por Regulación de Empleo en BIZKAIA por Municipio  
*Enplegu-erregulazioaren bitartez espediente baimenduak eta eragindako langileak BIZKAIAn, herriz herri*



Marzo 2024 Martxo

Nº de Exptes Autorizados y/o Comunicados y Personas Afectadas por Regulación de Empleo en la CAE 2023 / 2024 por mes y TH 2024-03

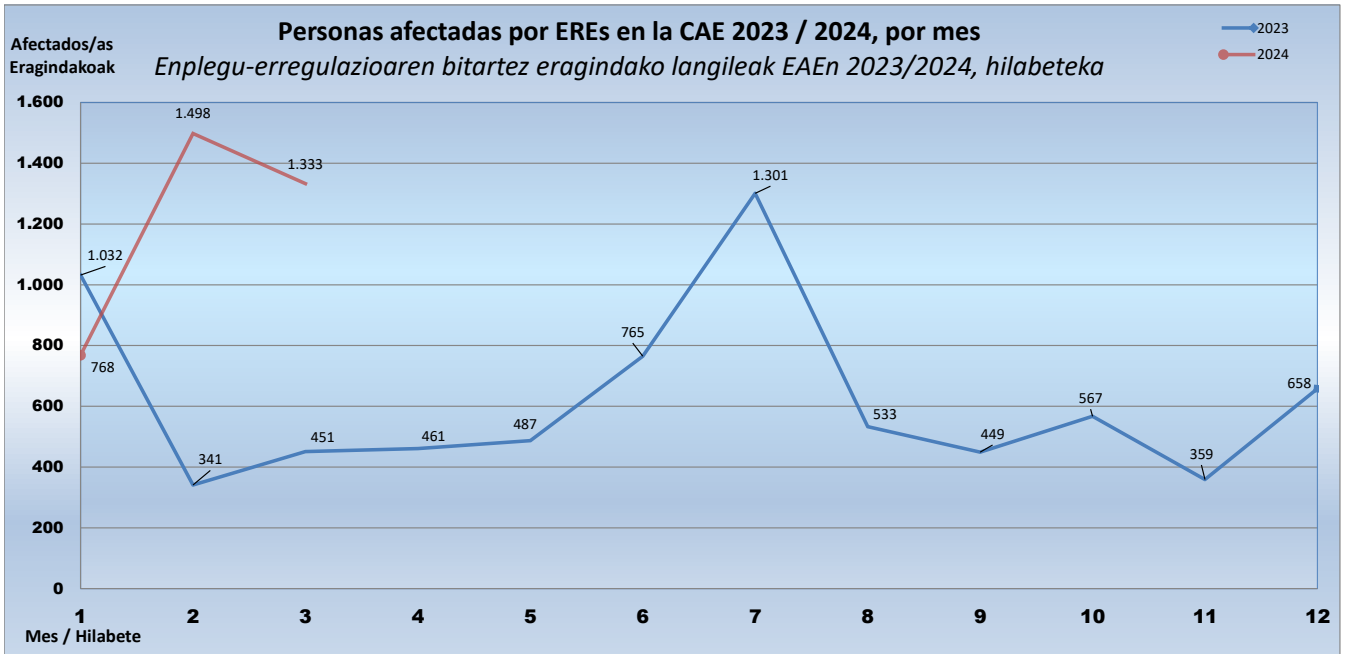
Enplegu-erregulazioaren bitartez 2023/2024ko espediente baimendu edo-eta komunikatuak eta eragindako langileak EAEn, hilabeteka eta lurraldeka

Mes Hilab.	TH LH	NºExptes / Expt zb.			Suspensión / Etendura			Reducción / Murrizketa			Rescisión / Hausketa			Total Afect. / Guztura		
		2023	2024	Δ n/n-1	2023	2024	Δ n/n-1	2023	2024	Δ n/n-1	2023	2024	Δ n/n-1	2023	2024	Δ n/n-1
	Araba	5	8	60,00	45	60	33,33	1	35	3.400,00	14	35	150,00	60	130	116,67
	Gipuzkoa	8	9	12,50	106	49	-53,77	1	8	700,00	7	30	328,57	114	87	-23,68
	Bizkaia	10	11	10,00	146	1.078	638,36	13	10	-23,08	118	28	-76,27	277	1.116	302,89
03	CAE	23	28	21,74	297	1.187	299,66	15	53	253,33	139	93	-33,09	451	1.333	195,57

Datos acumulados años 2023-2024 / 2023-2024ko datu metatuak

2024-03

Mes Hilab.	TH LH	NºExptes / Expt zb.			Suspensión / Etendura			Reducción / Murrizketa			Rescisión / Hausketa			Total Afect. / Guztura		
		2023	2024	Δ v/v-1	2023	2024	Δ v/v-1	2023	2024	Δ v/v-1	2023	2024	Δ v/v-1	2023	2024	Δ v/v-1
Total	Araba	47	13	-72,34	1.871	1.110	-40,67	61	35	-42,62	144	35	-75,69	2.076	1.180	-43,16
Acumulado	Gipuzkoa	97	27	-72,16	1.539	291	-81,09	309	43	-86,08	228	75	-67,11	2.076	409	-80,30
Guztura	Bizkaia	132	36	-72,73	2.641	1.950	-26,16	155	28	-81,94	456	32	-92,98	3.252	2.010	-38,19
Metatuak	CAE	276	76	-72,46	6.051	3.351	-44,62	525	106	-79,81	828	142	-82,85	7.404	3.599	-51,39



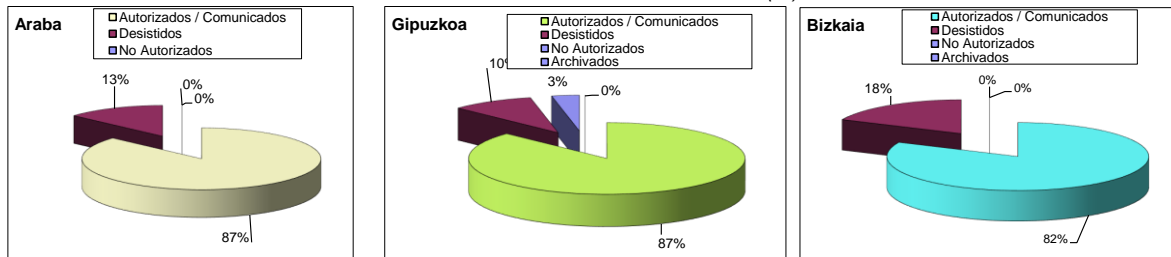


Enplegu-erregulazioaren bitartez 2024ko espedienteak eta eragindako langileak EAEn, hilabeteka eta lurraldeka. Datu metatuak 2024ko urtean

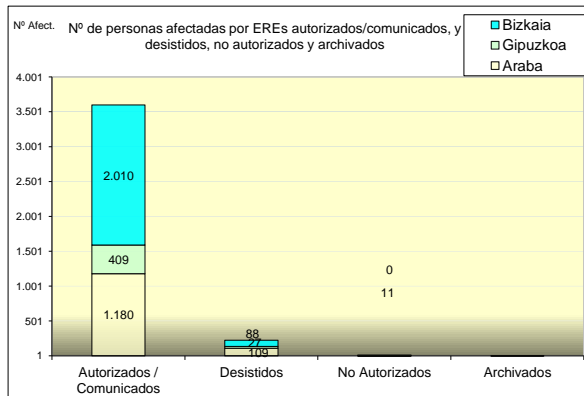
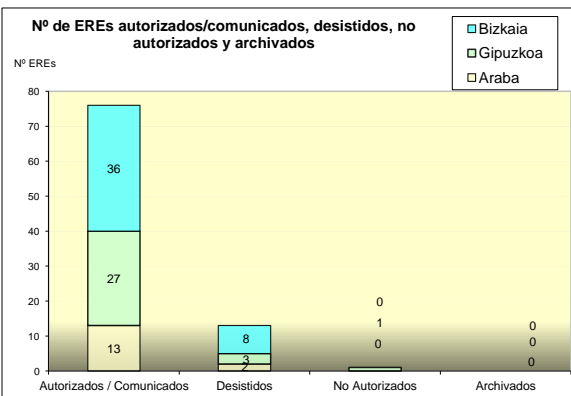
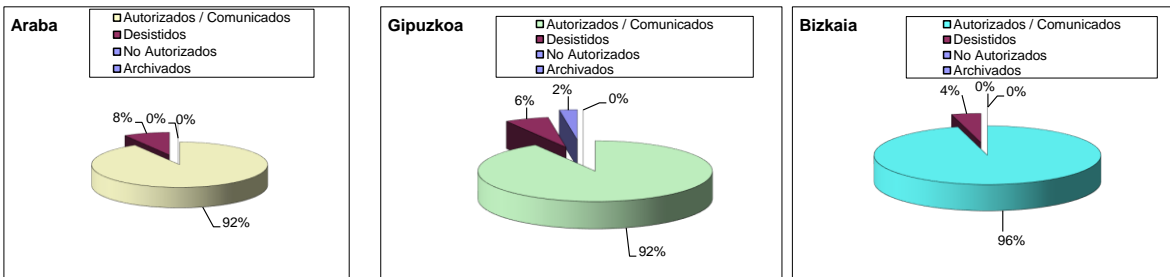
2024-03

Urte	Emaitza	LH	Expt zb.	Etendura	Gizonak	Emakum.	Murrizketa	Gizonak	Emakum.	Hausketa	Gizonak	Emakum.	Guztira	Gizonak	Emakum.	
Año	Resultado	TH	Nº Exptes	Suspensión	TotalH	TotalM	Reducción	TotalH	TotalM	Rescisión	TotalH	TotalM	Total	TotalH	TotalM	
2024	Autorizado y/o Comunicado	Araba	13	1.110	1.038	72	35	33	2	35	27	8	1.180	1.098	82	
		Gipuzkoa	27	291	231	60	43	29	14	75	50	25	409	310	99	
		Bizkaia	36	1.950	1.704	246	28	17	11	32	18	14	2.010	1.739	271	
	<b>CAE</b>	<b>76</b>	<b>3.351</b>	<b>2.973</b>	<b>378</b>	<b>106</b>	<b>79</b>	<b>27</b>	<b>142</b>	<b>95</b>	<b>47</b>	<b>3.599</b>	<b>3.147</b>	<b>452</b>		
	Desistidos	Araba	2	109	97	12								109	97	12
		Gipuzkoa	3	10	3	7	3		3	14	10	4	27	13	14	
		Bizkaia	8	71	48	23				17	14	3	88	62	26	
	<b>CAE</b>	<b>13</b>	<b>190</b>	<b>148</b>	<b>42</b>	<b>3</b>			<b>3</b>	<b>31</b>	<b>24</b>	<b>7</b>	<b>224</b>	<b>172</b>	<b>52</b>	
	No Autorizados	Araba														
		Gipuzkoa	1	11	7	4								11	7	4
		Bizkaia														
	<b>CAE</b>	<b>1</b>	<b>11</b>	<b>7</b>	<b>4</b>								<b>11</b>	<b>7</b>	<b>4</b>	
Archivados	Araba															
	Gipuzkoa															
	Bizkaia															
<b>CAE</b>																
Total	Total	Araba	15	1.219	1.135	84	35	33	2	35	27	8	1.289	1.195	94	
Acum.	Total	Gipuzkoa	31	312	241	71	46	29	17	89	60	29	447	330	117	
Año	Total	Bizkaia	44	2.021	1.752	269	28	17	11	49	32	17	2.098	1.801	297	
<b>2024</b>	<b>TOTAL</b>	<b>CAE</b>	<b>90</b>	<b>3.552</b>	<b>3.128</b>	<b>424</b>	<b>109</b>	<b>79</b>	<b>30</b>	<b>173</b>	<b>119</b>	<b>54</b>	<b>3.834</b>	<b>3.326</b>	<b>508</b>	

Nº de EREs en la CAE. Datos acumulados año 2024 / 2024ko datu metatuak (%)



Nº de Personas Afectadas por EREs en la CAE. Datos acumulados año 2023 / 2023ko datu metatuak (%)





Expedientes de regulación de empleo Autorizados / Comunicados y Personas Afectadas por Regulación de Empleo en la CAE en 2024 por mes y TH  
Enplegu-erregulazioaren bitartez 2024ko espediente baimendu eta/edo komunikatuak eta eragindako langileak EAEn, hilabeteka eta lurraldeka

Mes Hilab.	TH LH	NºExptes Expt zb.	Suspensión Etendura	H. G.	M. E.	Reducción Murrizketa	H. G.	M. E.	Rescisión Hausketa	H. G.	M. E.	Total Afect. Guztira	Hombres Gizonak	Mujeres Emakumeak	
1	Araba	2	200	184	16							200	184	16	
	Gipuzkoa	9	205	165	40		2	2	45	39	6	254	206	48	
	Bizkaia	10	307	211	96		3	3	4	1	3	314	212	102	
	<b>CAE</b>	<b>21</b>	<b>712</b>	<b>560</b>	<b>152</b>		<b>7</b>	<b>2</b>	<b>5</b>	<b>49</b>	<b>40</b>	<b>9</b>	<b>768</b>	<b>602</b>	<b>166</b>
2	Araba	3	850	794	56							850	794	56	
	Gipuzkoa	9	37	29	8		31	19	12			68	48	20	
	Bizkaia	15	565	516	49		15	10	5			580	526	54	
	<b>CAE</b>	<b>27</b>	<b>1.452</b>	<b>1.339</b>	<b>113</b>		<b>46</b>	<b>29</b>	<b>17</b>			<b>1.498</b>	<b>1.368</b>	<b>130</b>	
3	Araba	8	60	60			35	33	2	35	27	8	130	120	10
	Gipuzkoa	9	49	37	12		8	8		30	11	19	87	56	31
	Bizkaia	11	1.078	977	101		10	7	3	28	17	11	1.116	1.001	115
	<b>CAE</b>	<b>28</b>	<b>1.187</b>	<b>1.074</b>	<b>113</b>		<b>53</b>	<b>48</b>	<b>5</b>	<b>93</b>	<b>55</b>	<b>38</b>	<b>1.333</b>	<b>1.177</b>	<b>156</b>
4	Araba														
	Gipuzkoa														
	Bizkaia														
<b>CAE</b>															
5	Araba														
	Gipuzkoa														
	Bizkaia														
<b>CAE</b>															
6	Araba														
	Gipuzkoa														
	Bizkaia														
<b>CAE</b>															
7	Araba														
	Gipuzkoa														
	Bizkaia														
<b>CAE</b>															
8	Araba														
	Gipuzkoa														
	Bizkaia														
<b>CAE</b>															
9	Araba														
	Gipuzkoa														
	Bizkaia														
<b>CAE</b>															
10	Araba														
	Gipuzkoa														
	Bizkaia														
<b>CAE</b>															
11	Araba														
	Gipuzkoa														
	Bizkaia														
<b>CAE</b>															
12	Araba														
	Gipuzkoa														
	Bizkaia														
<b>CAE</b>															

## Datos acumulados año 2024 / 2024ko datu metatuak

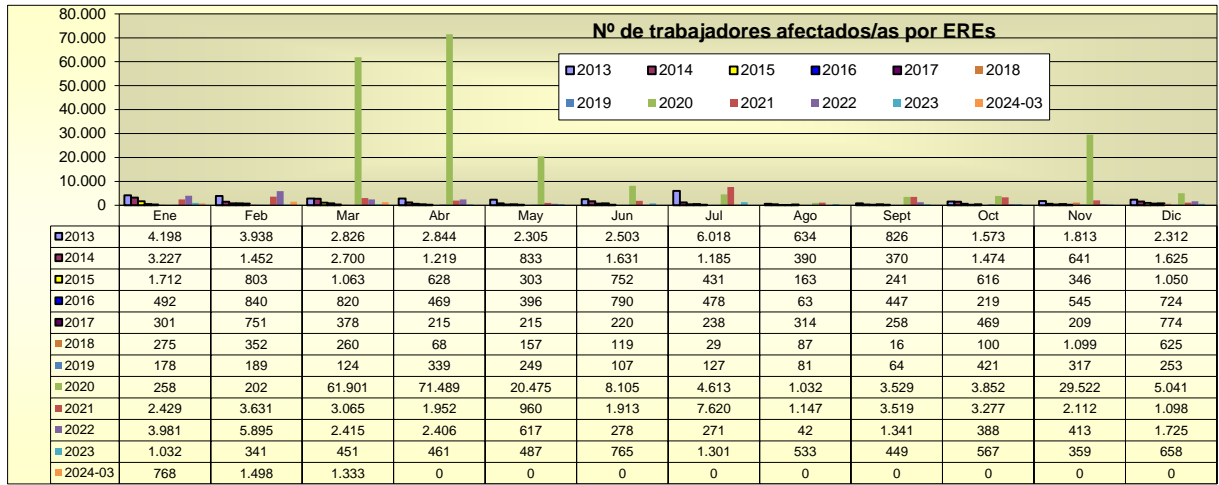
2024-03

Año Urte	TH LH	NºExptes Expt zb.	Suspensión Etendura	H. G.	M. E.	Reducción Murrizketa	H. G.	M. E.	Rescisión Hausketa	H. G.	M. E.	Total Afect. Guztira	Hombres Gizonak	Mujeres Emakumeak
Total	Araba	13	1.110	1.038	72	35	33	2	35	27	8	1.180	1.098	82
Acumula	Gipuzkoa	27	291	231	60	43	29	14	75	50	25	409	310	99
Guztira	Bizkaia	36	1.950	1.704	246	28	17	11	32	18	14	2.010	1.739	271
Metatua	<b>CAE</b>	<b>76</b>	<b>3.351</b>	<b>2.973</b>	<b>378</b>	<b>106</b>	<b>79</b>	<b>27</b>	<b>142</b>	<b>95</b>	<b>47</b>	<b>3.599</b>	<b>3.147</b>	<b>452</b>



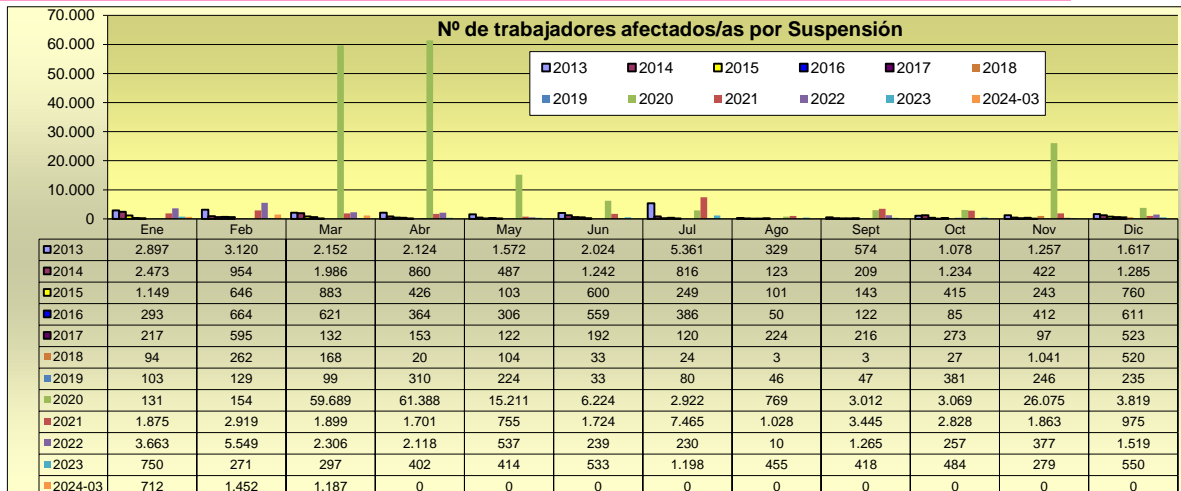
Nº de trabajadores afectados/as Eragindako langileak EAEn (Guztira)

	Ene	Feb	Mar	Abr	May	Jun	Jul	Ago	Sept	Oct	Nov	Dic	Total	% Acumulado	
2013	4.198	3.938	2.826	2.844	2.305	2.503	6.018	634	826	1.573	1.813	2.312	31.790		
2014	3.227	1.452	2.700	1.219	833	1.631	1.185	390	370	1.474	641	1.625	16.747	-47,32	
2015	1.712	803	1.063	628	303	752	431	163	241	616	346	1.050	8.108	-51,59	
2016	492	840	820	469	396	790	478	63	447	219	545	724	6.283	-22,51	
2017	301	751	378	215	215	220	238	314	258	469	209	774	4.342	-30,89	
2018	275	352	260	68	157	119	29	87	16	100	1.099	625	3.187	-26,60	
2019	178	189	124	339	249	107	127	81	64	421	317	253	2.449	-23,16	
2020	258	202	61.901	71.489	20.475	8.105	4.613	1.032	3.529	3.852	29.522	5.041	210.019	8475,70	
2021	2.429	3.631	3.065	1.952	960	1.913	7.620	1.147	3.519	3.277	2.112	1.098	32.723	-84,42	
2022	3.981	5.895	2.415	2.406	617	278	271	42	1.341	388	413	1.725	19.772	-39,58	
2023	1.032	341	451	461	487	765	1.301	533	449	567	359	658	7.404	-62,55	
2024-03	768	1.498	1.333	0	0	0	0	0	0	0	0	0	3.599	97,31	
mes anterior	16,72	95,05	-11,01												
mes año ant	-25,58	339,30	195,57												



Nº de Trabajadores afectados por Suspensión Eragindako langileak EAEn (Etadura)

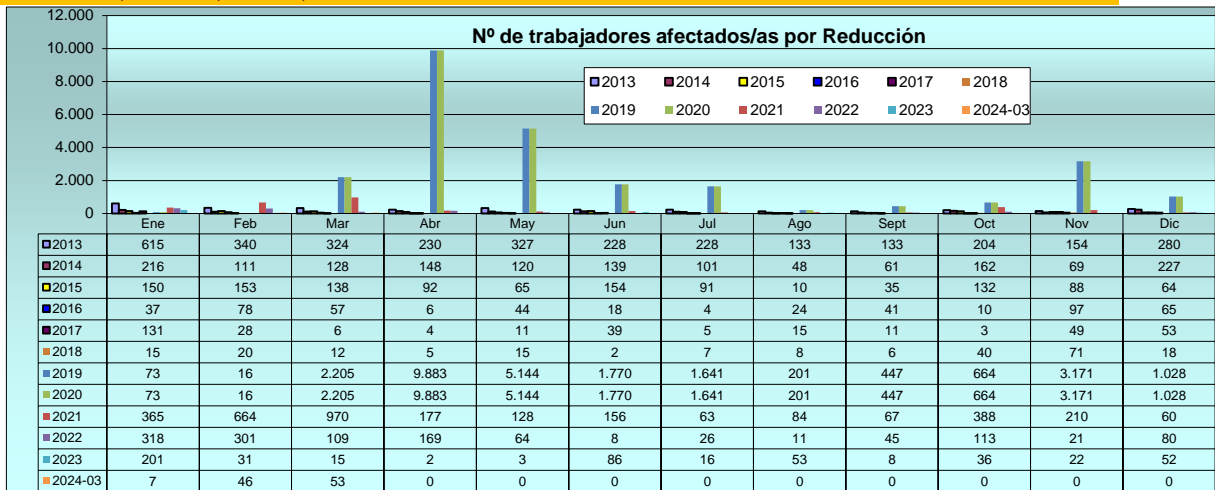
	Ene	Feb	Mar	Abr	May	Jun	Jul	Ago	Sept	Oct	Nov	Dic	Total	% Acumulado	
2013	2.897	3.120	2.152	2.124	1.572	2.024	5.361	329	574	1.078	1.257	1.617	24.105		
2014	2.473	954	1.986	860	487	1.242	816	123	209	1.234	422	1.285	12.091	-49,84	
2015	1.149	646	883	426	103	600	249	101	143	415	243	760	5.718	-52,71	
2016	293	664	621	364	306	559	386	50	122	85	412	611	4.473	-21,77	
2017	217	595	132	153	122	192	120	224	216	273	97	523	2.864	-35,97	
2018	94	262	168	20	104	33	24	3	3	27	1.041	520	2.299	-19,73	
2019	103	129	99	310	224	33	80	46	47	381	246	235	1.933	-15,92	
2020	131	154	59.689	61.388	15.211	6.224	2.922	769	3.012	3.069	26.075	3.819	182.463	9339,37	
2021	1.875	2.919	1.899	1.701	755	1.724	7.465	1.028	3.445	2.828	1.863	975	28.477	-84,39	
2022	3.663	5.549	2.306	2.118	537	239	230	10	1.265	257	377	1.519	18.070	-36,55	
2023	750	271	297	402	414	533	1.198	455	418	484	279	550	6.051	-66,51	
2024-03	712	1.452	1.187	0	0	0	0	0	0	0	0	0	3.351	154,25	
mes anterior	29,45	103,93	-18,25												
mes año ant	-5,07	435,79	299,66												





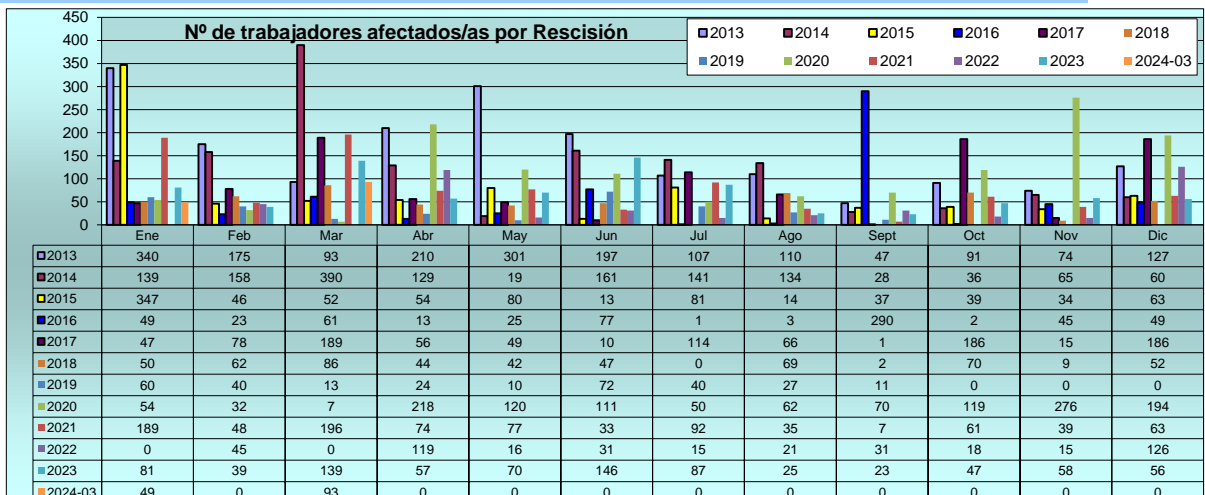
Nº de Trabajadores afectados por Reducción de jornada Eragindako langileak EAEn (Murrizketa)

	Ene	Feb	Mar	Abr	May	Jun	Jul	Ago	Sept	Oct	Nov	Dic	Total	% Acumulado	
2013	615	340	324	230	327	228	228	133	133	204	154	280	3.196		
2014	216	111	128	148	120	139	101	48	61	162	69	227	1.530	-52,13	
2015	150	153	138	92	65	154	91	10	35	132	88	64	1.172	-23,40	
2016	37	78	57	6	44	18	4	24	41	10	97	65	481	-58,96	
2017	131	28	6	4	11	39	5	15	11	3	49	53	355	-26,20	
2018	15	20	12	5	15	2	7	8	6	40	71	18	219	-38,31	
2019	73	16	2.205	9.883	5.144	1.770	1.641	201	447	664	3.171	1.028	26.243	11883,11	
2020	73	16	2.205	9.883	5.144	1.770	1.641	201	447	664	3.171	1.028	26.243		
2021	365	664	970	177	128	156	63	84	67	388	210	60	3.332	-87,30	
2022	318	301	109	169	64	8	26	11	45	113	21	80	1.265	-62,03	
2023	201	31	15	2	3	86	16	53	8	36	22	52	525	-58,50	
2024-03	7	46	53	0	0	0	0	0	0	0	0	0	106	-57,09	
mes anterior	-86,54	557,14	15,22												
mes año ant.	-96,52	48,39	253,33												



Nº de Trabajadores afectados por Rescisión Eragindako langileak EAEn (Hausketa)

	Ene	Feb	Mar	Abr	May	Jun	Jul	Ago	Sept	Oct	Nov	Dic	Total	% Acumulado	
2013	340	175	93	210	301	197	107	110	47	91	74	127	1.872		
2014	139	158	390	129	19	161	141	134	28	36	65	60	1.460	-22,01	
2015	347	46	52	54	80	13	81	14	37	39	34	63	860	-41,10	
2016	49	23	61	13	25	77	1	3	290	2	45	49	638	-25,81	
2017	47	78	189	56	49	10	114	66	1	186	15	186	997	56,27	
2018	50	62	86	44	42	47	69	2	70	9	52	52	533	-46,54	
2019	60	40	13	24	10	72	40	27	11	0	0	0	297	-44,28	
2020	54	32	7	218	120	111	50	62	70	119	276	194	1.313	342,09	
2021	189	48	196	74	77	33	92	35	7	61	39	63	914	-30,39	
2022	0	45	0	119	16	31	15	21	31	18	15	126	437	-52,19	
2023	81	39	139	57	70	146	87	25	23	47	58	56	828	89,47	
2024-03	49	0	93	0	0	0	0	0	0	0	0	0	142	-45,17	
mes anterior	-12,50	-100,00													
mes año ant	-39,51	-100,00	-33,09												





## Nº de Exptes de Regulación de Empleo Autorizados y/o Comunicados en la CAE en 2024 por mes, TH y Tipo

Enplegu-erregulazioaren bitartez 2024ko espediente baimendu edo/eta komunikatuak EAEn, hilabeteka, lurraldeka eta motaren arabera

Mes Hilab.	TH LH	Nº Exptes Total Expt zb.	Suspensión Etendura	Reducción Murrizketa	Rescisión Hausketa
	Araba	2	2		
	Gipuzkoa	9	7	1	1
	Bizkaia	10	9		1
<b>1</b>	<b>CAE</b>	<b>21</b>	<b>18</b>	<b>1</b>	<b>2</b>
	Araba	3	3		
	Gipuzkoa	9	5	4	
	Bizkaia	15	14	1	
<b>2</b>	<b>CAE</b>	<b>27</b>	<b>22</b>	<b>5</b>	
	Araba	8	1	4	3
	Gipuzkoa	9	4	2	3
	Bizkaia	11	9		2
<b>3</b>	<b>CAE</b>	<b>28</b>	<b>14</b>	<b>6</b>	<b>8</b>
	Araba				
	Gipuzkoa				
	Bizkaia				
<b>4</b>	<b>CAE</b>				
	Araba				
	Gipuzkoa				
	Bizkaia				
<b>5</b>	<b>CAE</b>				
	Araba				
	Gipuzkoa				
	Bizkaia				
<b>6</b>	<b>CAE</b>				
	Araba				
	Gipuzkoa				
	Bizkaia				
<b>7</b>	<b>CAE</b>				
	Araba				
	Gipuzkoa				
	Bizkaia				
<b>8</b>	<b>CAE</b>				
	Araba				
	Gipuzkoa				
	Bizkaia				
<b>9</b>	<b>CAE</b>				
	Araba				
	Gipuzkoa				
	Bizkaia				
<b>10</b>	<b>CAE</b>				
	Araba				
	Gipuzkoa				
	Bizkaia				
<b>11</b>	<b>CAE</b>				
	Araba				
	Gipuzkoa				
	Bizkaia				
<b>12</b>	<b>CAE</b>				

## Datos acumulados año 2024 / 2024ko datu metatuak

2024-03

Mes Hilab.	TH LH	Nº Exptes Total Expt zb.	Suspensión Etendura	Reducción Murrizketa	Rescisión Hausketa
Total	Araba	13	6	4	3
Acumulado	Gipuzkoa	27	16	7	4
Guztira	Bizkaia	36	32	1	3
Metatuak	<b>CAE</b>	<b>76</b>	<b>54</b>	<b>12</b>	<b>10</b>

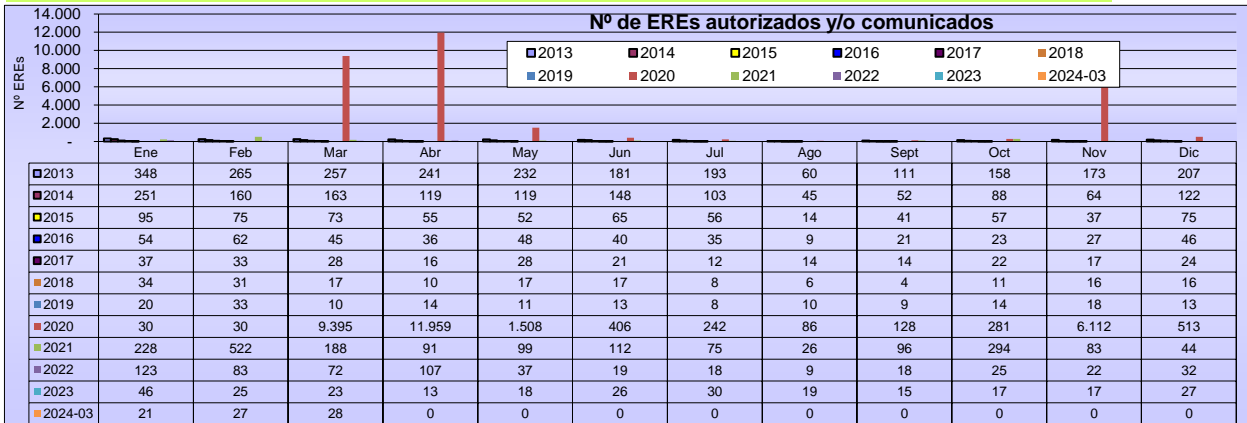
Datos provisionales / Behin behineko datuak



Nº de EREs autorizados y/o comunicados

Baimendutako espedienteak (Guztira)

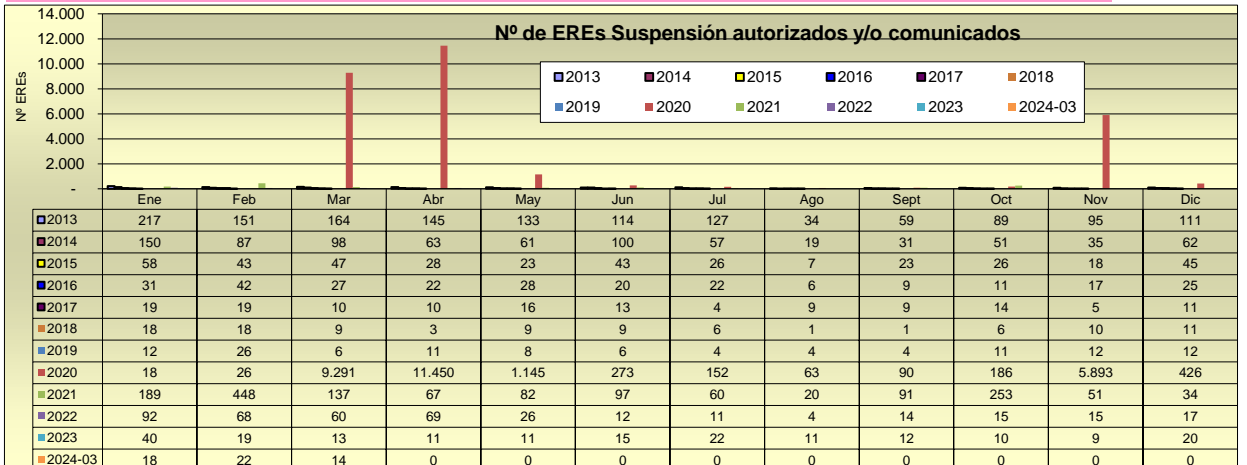
	Ene	Feb	Mar	Abr	May	Jun	Jul	Ago	Sept	Oct	Nov	Dic	Total	%Acum.	
2013	348	265	257	241	232	181	193	60	111	158	173	207	2.426		
2014	251	160	163	119	119	148	103	45	52	88	64	122	1.434	-40,89	
2015	95	75	73	55	52	65	56	14	41	57	37	75	695	-51,53	
2016	54	62	45	36	48	40	35	9	21	23	27	46	446	-35,83	
2017	37	33	28	16	28	21	12	14	14	22	17	24	266	-40,36	
2018	34	31	17	10	17	17	8	6	4	11	16	16	187	-29,70	
2019	20	33	10	14	11	13	8	10	9	14	18	13	173	-7,49	
2020	30	30	9.395	11.959	1.508	406	242	86	128	281	6.112	513	30.690	17639,88	
2021	228	522	188	91	99	112	75	26	96	294	83	44	1.858	-93,95	
2022	123	83	72	107	37	19	18	9	18	25	22	32	565	-69,59	
2023	46	25	23	13	18	26	30	19	15	17	17	27	276	-51,15	
<b>2024-03</b>	<b>21</b>	<b>27</b>	<b>28</b>	<b>0</b>	<b>0</b>	<b>0</b>	<b>0</b>	<b>0</b>	<b>0</b>	<b>0</b>	<b>0</b>	<b>0</b>	<b>76</b>	<b>-19,15</b>	
mes anterior	-22,22	28,57	3,70												
mes año ant.	-54,35	8,00	21,74												



Nº de EREs de Suspensión autorizados y/o comunicados

Baimendutako espedienteak (Etadura)

	Ene	Feb	Mar	Abr	May	Jun	Jul	Ago	Sept	Oct	Nov	Dic	Total	%Acum.	
2013	217	151	164	145	133	114	127	34	59	89	95	111	1.439		
2014	150	87	98	63	61	100	57	19	31	51	35	62	814	-43,43	
2015	58	43	47	28	23	43	26	7	23	26	18	45	387	-52,46	
2016	31	42	27	22	28	20	22	6	9	11	17	25	260	-32,82	
2017	19	19	10	10	16	13	4	9	9	14	5	11	139	-46,54	
2018	18	18	9	3	9	9	6	1	1	6	10	11	101	-27,34	
2019	12	26	6	11	8	6	4	4	4	11	12	12	116	14,85	
2020	18	26	9.291	11.450	1.145	273	152	63	90	186	5.893	426	29.013	24911,21	
2021	189	448	137	67	82	97	60	20	91	253	51	34	1.529	-94,73	
2022	92	68	60	69	26	12	11	4	14	15	15	17	403	-73,64	
2023	40	19	13	11	11	15	22	11	12	10	9	20	193	-52,11	
<b>2024-03</b>	<b>18</b>	<b>22</b>	<b>14</b>	<b>0</b>	<b>0</b>	<b>0</b>	<b>0</b>	<b>0</b>	<b>0</b>	<b>0</b>	<b>0</b>	<b>0</b>	<b>54</b>	<b>-25,00</b>	
mes anterior	-10,00	22,22	-36,36	-100,00											
mes año ant.	-55,00	15,79	7,69												



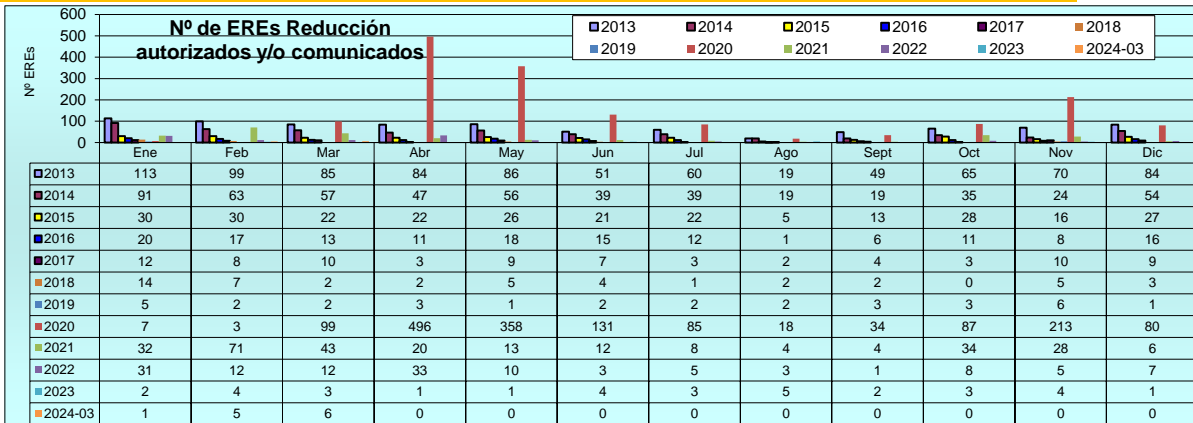




Nº de EREs de Reducción autorizados y/o comunicados

Baimendutako espedienteak (Murrizketa)

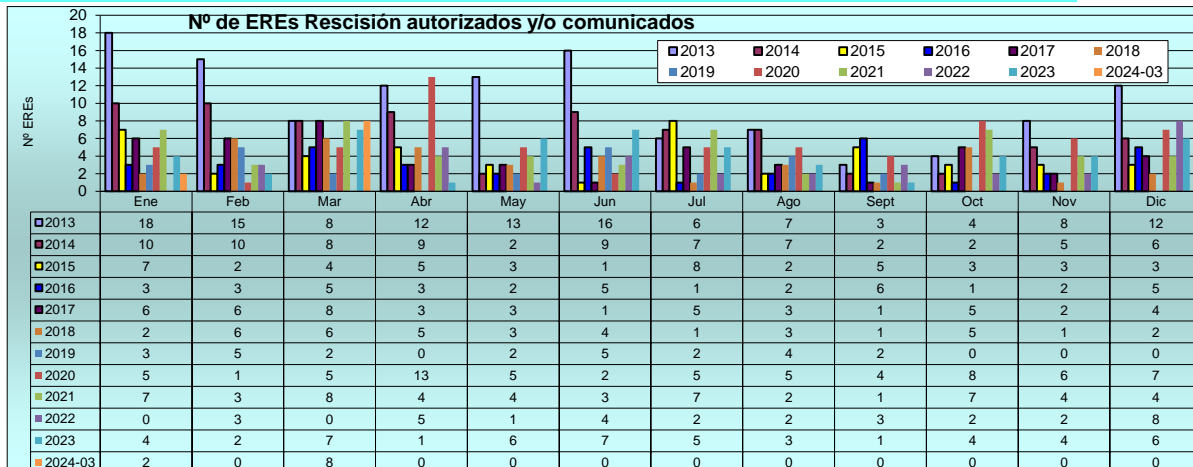
	Ene	Feb	Mar	Abr	May	Jun	Jul	Ago	Sept	Oct	Nov	Dic	Total	%Acum.
2013	113	99	85	84	86	51	60	19	49	65	70	84	865	
2014	91	63	57	47	56	39	39	19	19	35	24	54	543	-37,23
2015	30	30	22	22	26	21	22	5	13	28	16	27	262	-51,75
2016	20	17	13	11	18	15	12	1	6	11	8	16	148	-43,51
2017	12	8	10	3	9	7	3	2	4	3	10	9	80	-45,95
2018	14	7	2	2	5	4	1	2	2		5	3	47	-41,25
2019	5	2	2	3	1	2	2	2	3	3	6	1	32	-31,91
2020	7	3	99	496	358	131	85	18	34	87	213	80	1.611	4934,38
2021	32	71	43	20	13	12	8	4	4	34	28	6	275	-82,93
2022	31	12	12	33	10	3	5	3	1	8	5	7	130	-52,73
2023	2	4	3	1	1	4	3	5	2	3	4	1	33	-74,62
<b>2024-03</b>	1	5	6										12	33,33
mes anterior	400,00		20,00											
mes año ant.	-50,00	25,00	100,00											



Nº de EREs de Rescisión autorizados y/o comunicados

Baimendutako espedienteak (Hausketa)

	Ene	Feb	Mar	Abr	May	Jun	Jul	Ago	Sept	Oct	Nov	Dic	Total	%Acum.
2013	18	15	8	12	13	16	6	7	3	4	8	12	122	
2014	10	10	8	9	2	9	7	7	2	2	5	6	77	-36,89
2015	7	2	4	5	3	1	8	2	5	3	3	3	46	-40,26
2016	3	3	5	3	2	5	1	2	6	1	2	5	38	-17,39
2017	6	6	8	3	3	1	5	3	1	5	2	4	47	23,68
2018	2	6	6	5	3	4	1	3	1	5	1	2	39	-17,02
2019	3	5	2		2	5	2	4	2				25	-35,90
2020	5	1	5	13	5	2	5	5	4	8	6	7	66	164,00
2021	7	3	8	4	4	3	7	2	1	7	4	4	54	-18,18
2022		3		5	1	4	2	2	3	2	2	8	32	-40,74
2023	4	2	7	1	6	7	5	3	1	4	4	6	50	56,25
<b>2024-03</b>	2		8										10	-23,08
mes anterior	-66,67	-100,00												
mes año ant.	-50,00	-100,00	14,29											





**Exptes. ETOP Autorizados-Comunicados / Acordados y Personas Afectadas en la CAE en 2024 (exceptuados exptes Fuerza Mayor)**

EAEn izandako ETOP enplegu-erregulazioko espedienteak, eragindako langileak eta hitzartutakoen portzentaiak ("ezinbesteko" espedienteak izan ezik) - 2024 #jREF!

Mes Hilab.	Territorio Lurralde	Nº Exptes			Afectados/as Suspensión			Afectados/as Reducción			Afectados/as Rescisión			Afectados/as Total		
		Autorizados	Acordados	%	Autorizados	Acordados	%	Autorizados	Acordados	%	Autorizados	Acordados	%	Autorizados	Acordados	%
1	Alava	2	2	100,00	200	200	100,00							200	200	100,00
	Gipuzkoa	8	7	87,50	204	50	24,51	4	4	100,00	45	45	100,00	253	99	39,13
	Bizkaia	9	5	55,56	306	81	26,47	3	3	100,00	4			313	84	26,84
	<b>CAE</b>	<b>19</b>	<b>14</b>	<b>73,68</b>	<b>710</b>	<b>331</b>	<b>46,62</b>	<b>7</b>	<b>7</b>	<b>100,00</b>	<b>49</b>	<b>45</b>	<b>91,84</b>	<b>766</b>	<b>383</b>	<b>50,00</b>
2	Alava	3	2	66,67	850	6	0,71							850	6	0,71
	Gipuzkoa	6	5	83,33	9	9	100,00	31	26	83,87				40	35	87,50
	Bizkaia	13	8	61,54	520	107	20,58	15	15	100,00				535	122	22,80
	<b>CAE</b>	<b>22</b>	<b>15</b>	<b>68,18</b>	<b>1.379</b>	<b>122</b>	<b>8,85</b>	<b>46</b>	<b>41</b>	<b>89,13</b>				<b>1.425</b>	<b>163</b>	<b>11,44</b>
3	Alava	8	6	75,00	60	60	100,00	35	11	31,43	35	21	60,00	130	92	70,77
	Gipuzkoa	6	5	83,33	17			7	7	100,00	30	30	100,00	54	37	68,52
	Bizkaia	11	6	54,55	1.078	720	66,79	10	10	100,00	28	16	57,14	1.116	746	66,85
	<b>CAE</b>	<b>25</b>	<b>17</b>	<b>68,00</b>	<b>1.155</b>	<b>780</b>	<b>67,53</b>	<b>52</b>	<b>28</b>	<b>53,85</b>	<b>93</b>	<b>67</b>	<b>72,04</b>	<b>1.300</b>	<b>875</b>	<b>67,31</b>
4	Alava															
	<b>CAE</b>															
5	Alava															
	<b>CAE</b>															
6	Alava															
	<b>CAE</b>															
7	Alava															
	<b>CAE</b>															
8	Alava															
	<b>CAE</b>															
9	Alava															
	<b>CAE</b>															
10	Alava															
	<b>CAE</b>															
11	Alava															
	<b>CAE</b>															
12	Alava															
	<b>CAE</b>															

### ETOP

Año Urte	Territorio Lurralde	Nº Exptes			Afectados/as Suspensión			Afectados/as Reducción			Afectados/as Rescisión			Afectados/as Total		
		Autorizados	Acordados	%	Autorizados	Acordados	%	Autorizados	Acordados	%	Autorizados	Acordados	%	Autorizados	Acordados	%
Total	Alava	13	10	76,92	1.110	266	23,96	35	11	31,43	35	21	60,00	1.180	298	25,25
Acumulad.	Gipuzkoa	20	17	85,00	230	59	25,65	42	37	88,10	75	75	100,00	347	171	49,28
Guztira	Bizkaia	33	19	57,58	1.904	908	47,69	28	28	100,00	32	16	50,00	1.964	952	48,47
Metatua	<b>CAE</b>	<b>66</b>	<b>46</b>	<b>69,70</b>	<b>3.244</b>	<b>1.233</b>	<b>38,01</b>	<b>105</b>	<b>76</b>	<b>72,38</b>	<b>142</b>	<b>112</b>	<b>78,87</b>	<b>3.491</b>	<b>1.421</b>	<b>40,70</b>

**Expedientes de Regulación de Empleo Autorizados por causa de Fuerza Mayor y personas afectados en 2024 en la CAE**

Ezinbesteko kausa dela-eta 2024ko baimendu edo/eta komunikatutako enplegu-espedienteak EAEn \*

**FUERZA MAYOR**

TH	Nº Exptes	Suspensión	SusHo	SusMu	Reducción	RedHo	RedMu	Rescisión	ResciHo	ResciMu	Total	TotalH	TotalM
Alava													
Gipuzkoa	7	61	48	13	1	1					62	49	13
Bizkaia	3	46	46								46	46	
<b>CAE</b>	<b>10</b>	<b>107</b>	<b>94</b>	<b>13</b>	<b>1</b>	<b>1</b>					<b>108</b>	<b>95</b>	<b>13</b>

**Datos Exptes. Autorizados-Comunicados acumulados año 2024 / 2024ko datu metatuak**

Año Urte	TH LH	Nº Exptes Expt zb.	Suspensión Etendura	Hombres Gizonak		Mujeres Emakum.	Reducción Murrizketa		Rescisión Hauketa		Total Afect.		Hombres Gizonak		Mujeres Emakumeak
Total	Araba	23	1.110	1.038	72	35	33	2	35	27	8	1.180	1.098	82	
Acumulad.	Gipuzkoa	27	291	231	60	43	29	14	75	50	25	409	310	99	
Guztira	Bizkaia	36	1.950	1.704	246	28	17	11	32	18	14	2.010	1.739	271	
Metatuak	<b>CAE</b>	<b>76</b>	<b>3.351</b>	<b>2.973</b>	<b>378</b>	<b>106</b>	<b>79</b>	<b>27</b>	<b>142</b>	<b>95</b>	<b>47</b>	<b>3.599</b>	<b>3.147</b>	<b>452</b>	



Nº de Exptes Autorizados y/o Comunicados / Acordados en la CAE en 2024 exceptuados exptes Fuerza Mayor

EAEn izandako enplegu-erregulazio espedienteak eta hitzartutako enplegu portzentajeak ("ezinbesteko" espedienteak izan ezik) - 2024

2024-03

Mes Hilab.	Territorio Lurralde	Nº Exptes Suspensión			Nº exptes. Reducción			Nº exptes. Rescisión			Nº exptes. TOTAL		
		Autorizados	Acordados	%	Autorizados	Acordados	%	Autorizados	Acordados	%	Autorizados	Acordados	%
1	Alava	2	2	100,00							2	2	100,00
	Gipuzkoa	6	5	83,33	1	1	100,00	1			8	6	75,00
	Bizkaia	8	5	62,50				1	1	100,00	9	6	66,67
	<b>CAE</b>	<b>16</b>	<b>12</b>	<b>75,00</b>	<b>1</b>	<b>1</b>	<b>100,00</b>	<b>2</b>	<b>1</b>	<b>50,00</b>	<b>19</b>	<b>14</b>	<b>73,68</b>
2	Alava	3	2	66,67							3	2	66,67
	Gipuzkoa	2	2	100,00	4	3	75,00				6	5	83,33
	Bizkaia	12	7	58,33	1	1	100,00				13	8	61,54
	<b>CAE</b>	<b>17</b>	<b>11</b>	<b>64,71</b>	<b>5</b>	<b>4</b>	<b>80,00</b>				<b>22</b>	<b>15</b>	<b>68,18</b>
3	Alava	1	1	100,00	4	3	75,00	3	2	66,67	8	6	75,00
	Gipuzkoa	1			2	2	100,00	3	3	100,00	6	5	83,33
	Bizkaia	9	5	55,56				2	1	50,00	11	6	54,55
	<b>CAE</b>	<b>11</b>	<b>6</b>	<b>54,55</b>	<b>6</b>	<b>5</b>	<b>83,33</b>	<b>8</b>	<b>6</b>	<b>75,00</b>	<b>25</b>	<b>17</b>	<b>68,00</b>
4	Alava												
	Gipuzkoa												
	Bizkaia												
	<b>CAE</b>												
5	Alava												
	Gipuzkoa												
	Bizkaia												
	<b>CAE</b>												
6	Alava												
	Gipuzkoa												
	Bizkaia												
	<b>CAE</b>												
7	Alava												
	Gipuzkoa												
	Bizkaia												
	<b>CAE</b>												
8	Alava												
	Gipuzkoa												
	Bizkaia												
	<b>CAE</b>												
9	Alava												
	Gipuzkoa												
	Bizkaia												
	<b>CAE</b>												
10	Alava												
	Gipuzkoa												
	Bizkaia												
	<b>CAE</b>												
11	Alava												
	Gipuzkoa												
	Bizkaia												
	<b>CAE</b>												
12	Alava												
	Gipuzkoa												
	Bizkaia												
	<b>CAE</b>												

Datos acumulados año 2024 / 2024ko datu metatuak

ETOP

Mes Hilab.	Territorio Lurralde	Nº Exptes Suspensión			Nº exptes. Reducción			Nº exptes. Rescisión			Nº exptes. TOTAL		
		Autorizados	Acordados	%	Autorizados	Acordados	%	Autorizados	Acordados	%	Autorizados	Acordados	%
Total	Alava	6	5	83,33	4	3	75,00	3	2	66,67	13	10	76,92
Acumulado	Gipuzkoa	9	7	77,78	7	6	85,71	4	3	75,00	20	16	80,00
	Guztira	29	17	58,62	1	1	100,00	3	2	66,67	33	20	60,61
Meta	<b>CAE</b>	<b>44</b>	<b>29</b>	<b>65,91</b>	<b>12</b>	<b>10</b>	<b>83,33</b>	<b>10</b>	<b>7</b>	<b>70,00</b>	<b>66</b>	<b>46</b>	<b>69,70</b>

FUERZA MAYOR / EZINBESTEKO KAUSA

EREs Autorizados por causa de Fuerza Mayor en la CAE en 2024

Ezinbesteko kausa dela-eta EAEn baimendutako enplegu-espeditentak - 2024

TH	Suspensión	Reducción	Rescisión	Nº Exp. Total
Alava				
Gipuzkoa	7			7
Bizkaia	3			3
<b>CAE</b>	<b>10</b>			<b>10</b>

TOTAL / GUZTIRA

EREs Autorizados/Comunicados 2024 por TH, según Tipo

Enplegu-erregulazioaren bitartez baimendutako espeditentak, lurraldeka - 2024

TH	Suspensión	Reducción	Rescisión	Nº Exp. Total
Alava	6	4	3	13
Gipuzkoa	16	7	4	27
Bizkaia	32	1	3	36
<b>CAE</b>	<b>54</b>	<b>12</b>	<b>10</b>	<b>76</b>

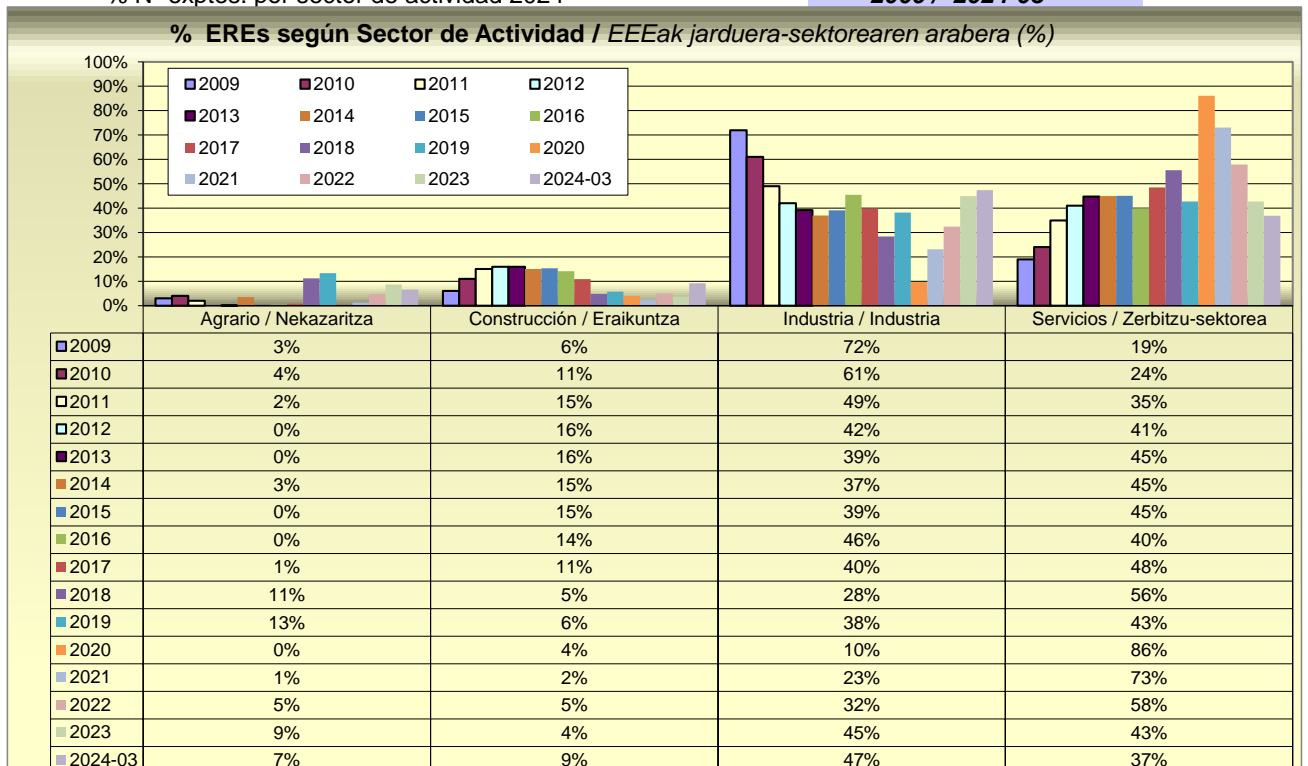


Expedientes de Regulación de Empleo Autorizados y/o Comunicados y afectados/as por TH y Sector de Actividad Económica en la CAE en 2024

Enplegu-erregulazioaren bitartez 2024ko espediente baimendu edo-eta komunikatuak eta eragindako langileak EAEn, lurraldeka eta sektor ekonomikoaren arabera

Sector Actividad	TH	Nº Exptes	Suspensión	Reducción	Rescisión	TOTAL
<i>Araba</i>						
Nekazaritza	Gipuzkoa	3	21			21
	Bizkaia	2	45			45
	<b>CAE</b>	<b>5</b>	<b>66</b>			<b>66</b>
Agrario	Alava	1			14	14
	Gipuzkoa	1			45	45
	Bizkaia	5	64	7	28	99
<b>Construcción</b>	<b>CAE</b>	<b>7</b>	<b>64</b>	<b>7</b>	<b>87</b>	<b>158</b>
Industria	Alava	7	910	34		944
	Gipuzkoa	13	212	31	16	259
	Bizkaia	16	1.669	18		1.687
<b>Industria</b>	<b>CAE</b>	<b>36</b>	<b>2.791</b>	<b>83</b>	<b>16</b>	<b>2.890</b>
Zerbitzuak	Alava	5	200	1	21	222
	Gipuzkoa	10	58	12	14	84
	Bizkaia	13	172	3	4	179
<b>Servicios</b>	<b>CAE</b>	<b>28</b>	<b>430</b>	<b>16</b>	<b>39</b>	<b>485</b>
GUZTIRA	Alava	13	1.110	35	35	1.180
	Gipuzkoa	27	291	43	75	409
	Bizkaia	36	1.950	28	32	2.010
<b>TOTAL</b>	<b>CAE</b>	<b>76</b>	<b>3.351</b>	<b>106</b>	<b>142</b>	<b>3.599</b>
Agrario (%)		6,58	1,97			1,83
Construcción (%)		9,21	1,91	6,60	61,27	4,39
Industria (%)		47,37	83,29	78,30	11,27	80,30
Servicios (%)		36,84	12,83	15,09	27,46	13,48
TOTAL (%)		100,00	100,00	100,00	100,00	100,00

**Análisis sector de actividad** **Espedienteak sektor ekonomikoaren arabera (%)**  
 % Nº exptes. por sector de actividad 2024 **2009 / 2024-03**



Fuente: Dirección de Trabajo y Seguridad Social / Iturria: Lan eta Gizarte Segurantz Zuzendaritza



## Nº de Exptes Autorizados y/o Comunicados y Personas Afectadas por Regulación de Empleo en la CAE por Ramas de Actividad según CNAE-2009

Enplegu-erregulazioaren bitartez espediente baimendu edo-eta komunikatuak eta eragindako langileak EAEn 2009ko jardun-kodearen arabera

2024-03

Actividad Jarduera	NºExptes Expt zb.	Suspensión Etendura	Hombres Gizonak	Mujeres Emakum.	Reducción Murrizketa	Hombres Gizonak	Mujeres Emakum.	Rescisión Hausketa	Hombres Gizonak	Mujeres Emakum.	Total Afect. Guztira	Hombres Gizonak	Mujeres Emakumeak
A- Agropesquero	5	66	65	1							66	65	1
B- Industria Extractiva	1	1	1		4	3	1				5	4	1
C-10,11,12 Ind alimentación, bebida y tabaco	2	12	3	9	7	5	2				19	8	11
C-13,14,15 Ind textil, cuero y calzado													
C-16,17 Ind madera y papel	2	160	144	16							160	144	16
C-18 Artes gráficas													
C-19,20,21,22,23 Ind petróleo, química, farmacia, caucho, plástico y prod minerales	3	2	2		8	6	2	16	1	15	26	9	17
C-24,25 Metalurgia y fab. prod metálic	17	2.262	2.070	192	44	43	1				2.306	2.113	193
C-26,27 Fab. prod inform y elect	1	5	5								5	5	
C-28 Fab. maquinaria	3	202	156	46							202	156	46
C-29,30 Fab vehiculos	3	88	83	5	10	7	3				98	90	8
C-31Fab. muebles													
C-32,33 Otras ind manufact y Rep. maquinaria	3	59	59		7	2	5				66	61	5
D-35 Suministro Energia	1				3	2	1				3	2	1
E-36,37,38,39 Suministro agua,saneamiento,gestión residuos													
F-41,42,43 Construcción	7	64	64		7	4	3	87	70	17	158	138	20
G-45 Venta y reparac vehiculos	1	195	184	11							195	184	11
G-46 Comercio por Mayor	1	13	2	11							13	2	11
G-47 Comercio por menor	2	1	1		1	1					2	2	
H-49 Transporte terrestre	1							8	7	1	8	7	1
H-50 Transp marítimo													
H-51 Transp aéreo													
H-52 Almacenamiento y Activs. anexas transp	2	43	42	1				14	13	1	57	55	2
H-53 Actvs postales y correos													
I-55,56 Hostelería	8	63	33	30	1	1		6	3	3	70	37	33
J-58,59,60 Edición, Activs cine, video, musica, tv, radio	1	1		1							1		1
J-61 Telecomunicaciones													
J-62 Actvs Informáticas													
J-63 Servicios Información													
K-64,65,66 Activs financieras y seguros													
K-68 Activs inmobiliarias													
M-69-75 Activs Profesionales, científicas y técnicas	2	2	2		9	5	4				11	7	4
N-77-82 Activs admntvas, y servs auxiliares	6	103	55	48	5		5	7		7	115	55	60
O-84 Admon Pública, Defensa y Seg Social													
P-85 Educación	1							4	1	3	4	1	3
Q-86,87,88 Activs. Sanitarias y Servs. sociales													
R-90,91,92,93 Activs. Artísticas, recreativas y de entrenamiento	1	7	2	5							7	2	5
S-94,95,96 Otros Servicios	2	2		2							2		2
T-97,98 Activs. de los Hogares: empleadores domésticos, bienes y servicios													
U-99 Activs. Organizaciones y Organismos extraterritoriales													
<b>TOTAL CAE</b>	<b>76</b>	<b>3.351</b>	<b>2.973</b>	<b>378</b>	<b>106</b>	<b>79</b>	<b>27</b>	<b>142</b>	<b>95</b>	<b>47</b>	<b>3.599</b>	<b>3.147</b>	<b>452</b>



Nº de Exptes Autorizados y/o Comunicados y Personas Afectadas por Regulación de Empleo en ÁLAVA por Ramas de Actividad según CNAE-2009  
 Enplegu-erregulazioaren bitartez espediente baimendu edo-eta komunikatuak eta eragindako langileak ARABAn 2009ko jardun-kodearen arabera **2024-03**

Actividad Jarduera	NºExptes Expt zb.	Suspensión Etendura	Hombres Gizonak	Mujeres Emakum.	Reducción Murrizketa	Hombres Gizonak	Mujeres Emakum.	Rescisión Hausketa	Hombres Gizonak	Mujeres Emakum.	Total Afect. Guztira	Hombres Gizonak	Mujeres Emakumeak
A- Agropesquero													
B- Industria Extractiva	1	1	1		4	3	1				5	4	1
C-10,11,12 Ind alimentación, bebida y tabaco	1				6	5	1				6	5	1
C-13,14,15 Ind textil, cuero y calzado													
C-16,17 Ind madera y papel													
C-18 Artes gráficas													
C-19,20,21,22,23 Ind petróleo, química, farmacia, caucho, plástico y prod minerales	1	2	2								2	2	
C-24,25 Metalurgia y fab. prod metálic	3	848	792	56	24	24					872	816	56
C-26,27 Fab. prod inform y elect													
C-28 Fab. maquinaria													
C-29,30 Fab vehiculos													
C-31 Fab. muebles													
C-32,33 Otras ind manufact y Rep. maquinaria	1	59	59								59	59	
D-35 Suministro Energía													
E-36,37,38,39 Suministro agua, saneamiento, gestión residuos													
F-41,42,43 Construcción	1							14	14		14	14	
G-45 Venta y reparac vehiculos	1	195	184	11							195	184	11
G-46 Comercio por Mayor													
G-47 Comercio por menor	1				1	1					1	1	
H-49 Transporte terrestre													
H-50 Transp marítimo													
H-51 Transp aéreo													
H-52 Almacenamiento y Activs. anexas transp	1							14	13	1	14	13	1
H-53 Actvs postales y correos													
I-55,56 Hostelería	1	5		5							5		5
J-58,59,60 Edición, Activs cine, video, musica, tv, radio													
J-61 Telecomunicaciones													
J-62 Actvs Informáticas													
J-63 Servicios Información													
K-64,65,66 Activs financieras y seguros													
K-68 Activs inmobiliarias													
M-69-75 Activs Profesionales, científicas y técnicas													
N-77-82 Activs admvtas, y servs auxiliares	1							7		7	7		7
O-84 Admon Pública, Defensa y Seg Social													
P-85 Educación													
Q-86,87,88 Activs. Sanitarias y Servs. sociales													
R-90,91,92,93 Activs. Artísticas, recreativas y de entrenamiento													
S-94,95,96 Otros Servicios													
T-97,98 Activs. de los Hogares: empleadores domésticos, bienes y servicios													
U-99 Activs. Organizaciones y Organismos extraterritoriales													
<b>TOTAL ARABA</b>	<b>13</b>	<b>1.110</b>	<b>1.038</b>	<b>72</b>	<b>35</b>	<b>33</b>	<b>2</b>	<b>35</b>	<b>27</b>	<b>8</b>	<b>1.180</b>	<b>1.098</b>	<b>82</b>



Nº de Exptes Autorizados y/o Comunicados y Personas Afectadas por Regulación de Empleo en GIPUZKOA por Ramas de Actividad según CNAE-2009  
Enplegu-erregulazioaren bitartez espediente baimendu edo-eta komunikatuak eta eragindako langileak GIPUZKOA 2009ko jardun-kodearen arabera

2024-03

Actividad Jarduera	NºExptes Expt zb.	Suspensión Etadura	Hombres Gizonak	Mujeres Emakum.	Reducción Murrizketa	Hombres Gizonak	Mujeres Emakum.	Rescisión Hausketa	Hombres Gizonak	Mujeres Emakum.	Total Afect. Guztira	Hombres Gizonak	Mujeres Emakumeak
A- Agropesquero	3	21	20	1							21	20	1
B- Industria Extractiva													
C-10,11,12 Ind alimentación,bebida y tabaco	1	12	3	9	1		1				13	3	10
C-13,14,15 Ind textil, cuero y calzado													
C-16,17 Ind madera y papel	2	160	144	16							160	144	16
C-18 Artes gráficas													
C-19,20,21,22,23 Ind petróleo, química, farmacia, caucho, plástico y prod minerales	1							16	1	15	16	1	15
C-24,25 Metalurgia y fab. prod metálic	4	17	12	5	20	19	1				37	31	6
C-26,27 Fab. prod inform y elect													
C-28 Fab. maquinaria	2	23	21	2							23	21	2
C-29,30 Fab vehículos													
C-31Fab. muebles													
C-32,33 Otras ind manufact y Rep. maquinaria	2				7	2	5				7	2	5
D-35 Suministro Energía	1				3	2	1				3	2	1
E-36,37,38,39 Suministro aqua.saneamiento.gestión residuos													
F-41,42,43 Construcción	1							45	39	6	45	39	6
G-45 Venta y reparac vehículos													
G-46 Comercio por Mayor													
G-47 Comercio por menor													
H-49 Transporte terrestre	1							8	7	1	8	7	1
H-50 Transp marítimo													
H-51 Transp aéreo													
H-52 Almacenamiento y Activs. anexas transp													
H-53 Actvs postales y correos													
I-55,56 Hostelería	6	54	31	23	1	1		6	3	3	61	35	26
J-58,59,60 Edición, Activs cine, vídeo, musica, tv, radio													
J-61 Telecomunicaciones													
J-62 Actvs Informáticas													
J-63 Servicios Información													
K-64,65,66 Activs financieras y seguros													
K-68 Activs inmobiliarias													
M-69-75 Activs Profesionales, científicas y técnicas	1				9	5	4				9	5	4
N-77-82 Activs admvtvas, y servs auxiliares	1	3		3	2		2				5		5
O-84 Admon Pública, Defensa y Seg Social													
P-85 Educación													
Q-86,87,88 Activs. Sanitarias y Servs. sociales													
R-90,91,92,93 Activs. Artísticas, recreativas y de entrenamiento													
S-94,95,96 Otros Servicios	1	1		1							1		1
T-97,98 Activs. de los Hogares: empleadores domésticos. bienes y servicios													
U-99 Activs. Organizaciones y Organismos extraterritoriales													
<b>TOTAL GIPUZKOA</b>	<b>27</b>	<b>291</b>	<b>231</b>	<b>60</b>	<b>43</b>	<b>29</b>	<b>14</b>	<b>75</b>	<b>50</b>	<b>25</b>	<b>409</b>	<b>310</b>	<b>99</b>



## Nº de Exptes Autorizados y/o Comunicados y Personas Afectadas por Regulación de Empleo en BIZKAIA por Ramas de Actividad según CNAE-2009

Enplegu-erregulazioaren bitartez espediente baimendu edo-eta komunikatuak eta eragindako langileak BIZKAIAn 2009ko jardun-kodearen arabera

2024-03

Actividad Jarduera	NºExptes Expt zb.	Suspensión Etendura	Hombres Gizonak	Mujeres Emakum.	Reducción Murrizketa	Hombres Gizonak	Mujeres Emakum.	Rescisión Hausketa	Hombres Gizonak	Mujeres Emakum.	Total Afect. Guztira	Hombres Gizonak	Mujeres Emakumeak
A- Agropesquero	2	45	45								45	45	
B- Industria Extractiva													
C-10,11,12 Ind alimentación,bebida y tabaco													
C-13,14,15 Ind textil, cuero y calzado													
C-16,17 Ind madera y papel													
C-18 Artes gráficas													
C-19,20,21,22,23 Ind petróleo, química, farmacia, caucho, plástico y prod minerales	1				8	6	2				8	6	2
C-24,25 Metalurgia y fab. prod metálic	10	1.397	1.266	131							1.397	1.266	131
C-26,27 Fab. prod inform y elect	1	5	5								5	5	
C-28 Fab. maquinaria	1	179	135	44							179	135	44
C-29,30 Fab vehiculos	3	88	83	5	10	7	3				98	90	8
C-31Fab. muebles													
C-32,33 Otras ind manufact y Rep. maquinaria													
D-35 Suministro Energía													
E-36,37,38,39 Suministro agua,saneamiento,gestión residuos													
F-41,42,43 Construcción	5	64	64		7	4	3	28	17	11	99	85	14
G-45 Venta y reparac vehículos													
G-46 Comercio por Mayor	1	13	2	11							13	2	11
G-47 Comercio por menor	1	1	1								1	1	
H-49 Transporte terrestre													
H-50 Transp marítimo													
H-51 Transp aéreo													
H-52 Almacenamiento y Activs. anexas transp	1	43	42	1							43	42	1
H-53 Actvs postales y correos													
I-55,56 Hostelería	1	4	2	2							4	2	2
J-58,59,60 Edición, Activs cine, video, musica, tv, radio	1	1		1							1		1
J-61 Telecomunicaciones													
J-62 Actvs Informáticas													
J-63 Servicios Información													
K-64,65,66 Activs financieras y seguros													
K-68 Activs inmobiliarias													
M-69-75 Activs Profesionales, científicas y técnicas	1	2	2								2	2	
N-77-82 Activs admvtvas, y servs auxiliares	4	100	55	45	3		3				103	55	48
O-84 Admon Pública, Defensa y Seg Social													
P-85 Educación	1							4	1	3	4	1	3
Q-86,87,88 Activs. Sanitarias y Servs. sociales													
R-90,91,92,93 Activs. Artísticas, recreativas y de entrenamiento	1	7	2	5							7	2	5
S-94,95,96 Otros Servicios	1	1		1							1		1
T-97,98 Activs. de los Hogares: empleadores domésticos, bienes y servicios													
U-99 Activs. Organizaciones y Organismos extraterritoriales													
<b>TOTAL BIZKAIA</b>	<b>36</b>	<b>1.950</b>	<b>1.704</b>	<b>246</b>	<b>28</b>	<b>17</b>	<b>11</b>	<b>32</b>	<b>18</b>	<b>14</b>	<b>2.010</b>	<b>1.739</b>	<b>271</b>





Nº de Exptes Autorizados y/o Comunicados y Personas Afectadas por Regulación de Empleo en la CAE según Causa por TH - 2024

Enplegu-erregulazioaren bitartez espediente baimendu edo-eta komunikatuak eta eragindako langileak EAEn kausaren arabera, lurraldeka - 2024

2024-03

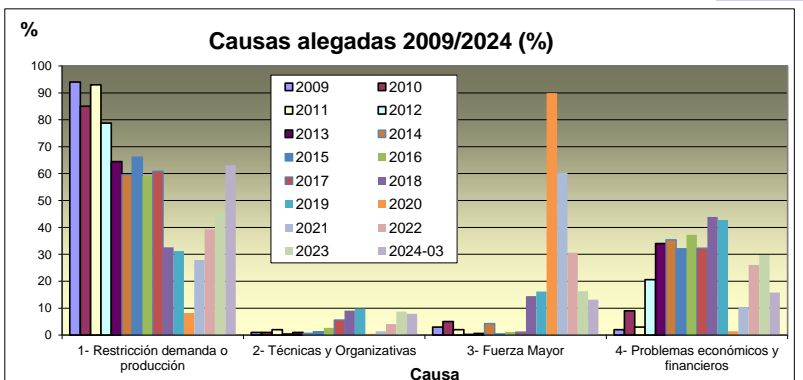
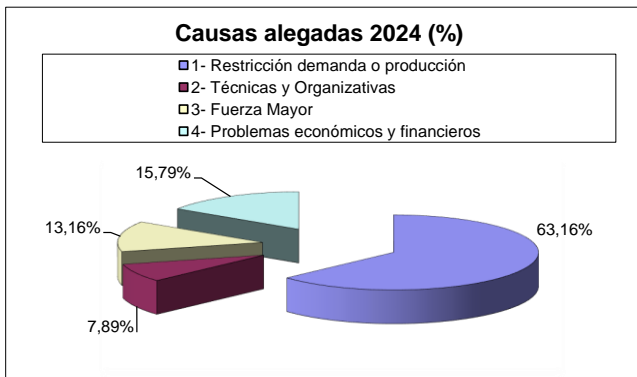
Causa	NºExptes Expt zb.	Suspensión Etendura	Hombres Gizonak	Mujeres Emakum.	Reducción Murrizketa	Hombres Gizonak	Mujeres Emakum.	Rescisión Hausketa	Hombres Gizonak	Mujeres Emakum.	Total Afect. Guztira	Hombres Gizonak	Mujeres Emakum.
1- Restricción demanda o producción	8	909	853	56	30	29	1	21	13	8	960	895	65
2- Técnicas y Organizativas	1	5		5							5		5
3- Fuerza Mayor													
4- Problemas económicos y financieros	4	196	185	11	5	4	1	14	14		215	203	12
5- Procesos concursales y reestructuraciones													
6- Otras													
<b>ARABA</b>	<b>13</b>	<b>1.110</b>	<b>1.038</b>	<b>72</b>	<b>35</b>	<b>33</b>	<b>2</b>	<b>35</b>	<b>27</b>	<b>8</b>	<b>1.180</b>	<b>1.098</b>	<b>82</b>
1- Restricción demanda o producción	12	223	177	46	20	11	9				243	188	55
2- Técnicas y Organizativas	3	7	6	1				8	7	1	15	13	2
3- Fuerza Mayor	7	61	48	13	1	1					62	49	13
4- Problemas económicos y financieros	5				22	17	5	67	43	24	89	60	29
5- Procesos concursales y reestructuraciones													
6- Otras													
<b>GIPUZKOA</b>	<b>27</b>	<b>291</b>	<b>231</b>	<b>60</b>	<b>43</b>	<b>29</b>	<b>14</b>	<b>75</b>	<b>50</b>	<b>25</b>	<b>409</b>	<b>310</b>	<b>99</b>
1- Restricción demanda o producción	28	1.718	1.521	197	28	17	11				1.746	1.538	208
2- Técnicas y Organizativas	2	186	137	49							186	137	49
3- Fuerza Mayor	3	46	46								46	46	
4- Problemas económicos y financieros	3							32	18	14	32	18	14
5- Procesos concursales y reestructuraciones													
6- Otras													
<b>BIZKAIA</b>	<b>36</b>	<b>1.950</b>	<b>1.704</b>	<b>246</b>	<b>28</b>	<b>17</b>	<b>11</b>	<b>32</b>	<b>18</b>	<b>14</b>	<b>2.010</b>	<b>1.739</b>	<b>271</b>
1- Restricción demanda o producción	48	2.850	2.551	299	78	57	21	21	13	8	2.949	2.621	328
2- Técnicas y Organizativas	6	198	143	55				8	7	1	206	150	56
3- Fuerza Mayor	10	107	94	13	1	1					108	95	13
4- Problemas económicos y financieros	12	196	185	11	27	21	6	113	75	38	336	281	55
5- Procesos concursales y reestructuraciones													
6- Otras													
<b>CAE</b>	<b>76</b>	<b>3.351</b>	<b>2.973</b>	<b>378</b>	<b>106</b>	<b>79</b>	<b>27</b>	<b>142</b>	<b>95</b>	<b>47</b>	<b>3.599</b>	<b>3.147</b>	<b>452</b>

Datos acumulados año 2024 / 2024ko datu metatuak

TH	NºExptes Expt zb.	Suspensión Etendura	Hombres Gizonak	Mujeres Emakum.	Reducción Murrizketa	Hombres Gizonak	Mujeres Emakum.	Rescisión Hausketa	Hombres Gizonak	Mujeres Emakum.	Total Afect. Guztira	Hombres Gizonak	Mujeres Emakum.
Araba	13	1.110	1.038	72	35	33	2	35	27	8	1.180	1.098	82
Gipuzkoa	27	291	231	60	43	29	14	75	50	25	409	310	99
Bizkaia	36	1.950	1.704	246	28	17	11	32	18	14	2.010	1.739	271
<b>CAE</b>	<b>76</b>	<b>3.351</b>	<b>2.973</b>	<b>378</b>	<b>106</b>	<b>79</b>	<b>27</b>	<b>142</b>	<b>95</b>	<b>47</b>	<b>3.599</b>	<b>3.147</b>	<b>452</b>

2024ko enplegu-erregulazioaren espedienteak, kausen arabera

2024-03





Nº de Exptes Autorizados y/o Comunicados y Personas Afectadas por Regulación de Empleo en la CAE por Comarcas y TH - 2024

Enplegu-erregulazioaren bitartez espediente baimendu edo-eta komunikatuak eta eragindako langileak EAEn, eskualdeka eta lurraldeka

2024-03

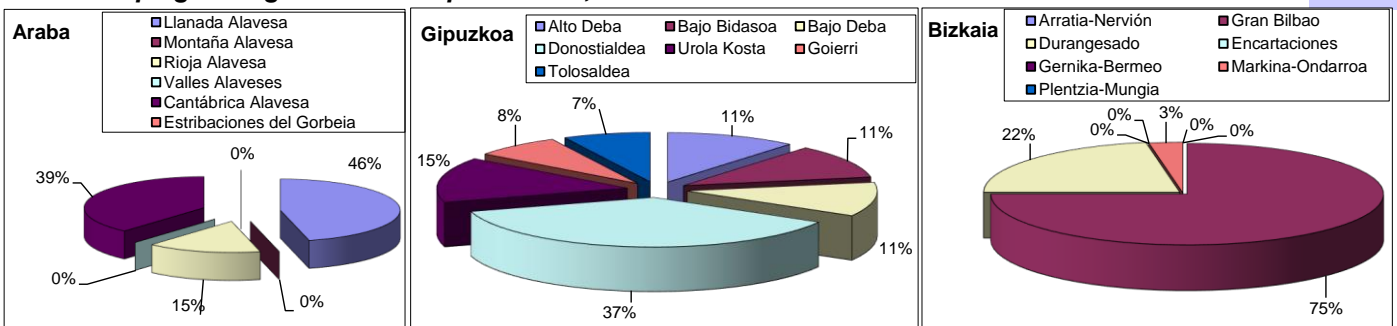
Eskualdea Comarca	NºExptes Expt zb.	Suspensión Etendura	Hombres Gizonak	Mujeres Emakum.	Reducción Murrizketa	Hombres Gizonak	Mujeres Emakum.	Rescisión Hausketa	Hombres Gizonak	Mujeres Emakum.	Total Afect. Guztira	Hombres Gizonak	Mujeres Emakumek
Llanada Alavesa	6	5		5	25	25		35	27	8	65	52	13
Montaña Alavesa													
Rioja Alavesa	2	2	2		6	5	1				8	7	1
Valles Alaveses													
Cantábrica Alavesa	5	1.103	1.036	67	4	3	1				1.107	1.039	68
Estribaciones del Gorbeia													
<b>ARABA</b>	<b>13</b>	<b>1.110</b>	<b>1.038</b>	<b>72</b>	<b>35</b>	<b>33</b>	<b>2</b>	<b>35</b>	<b>27</b>	<b>8</b>	<b>1.180</b>	<b>1.098</b>	<b>82</b>
Alto Deba	3	23	21	2	9	5	4				32	26	6
Bajo Bidasoa	3	1		1				24	8	16	25	8	17
Bajo Deba	3	12	3	9	8	2	6				20	5	15
Donostialdea	10	69	42	27	4	2	2	45	39	6	118	83	35
Urola Kosta	4	15	15		6	6		6	3	3	27	24	3
Goierri	2	17	12	5	13	12	1				30	24	6
Tolosaldea	2	154	138	16	3	2	1				157	140	17
<b>GIPUZKOA</b>	<b>27</b>	<b>291</b>	<b>231</b>	<b>60</b>	<b>43</b>	<b>29</b>	<b>14</b>	<b>75</b>	<b>50</b>	<b>25</b>	<b>409</b>	<b>310</b>	<b>99</b>
Arratia-Nervión													
Gran Bilbao	27	991	881	110	28	17	11	32	18	14	1.051	916	135
Durangesado	8	936	800	136							936	800	136
Encartaciones													
Gernika-Bermeo													
Markina-Ondarroa	1	23	23								23	23	
Plentzia-Mungia													
<b>BIZKAIA</b>	<b>36</b>	<b>1.950</b>	<b>1.704</b>	<b>246</b>	<b>28</b>	<b>17</b>	<b>11</b>	<b>32</b>	<b>18</b>	<b>14</b>	<b>2.010</b>	<b>1.739</b>	<b>271</b>

Datos acumulados año 2024 / 2024ko datu metatuak

TH LH	NºExptes Expt zb.	Suspensión Etendura	Hombres Gizonak	Mujeres Emakum.	Reducción Murrizketa	Hombres Gizonak	Mujeres Emakum.	Rescisión Hausketa	Hombres Gizonak	Mujeres Emakum.	Total Afect. Guztira	Hombres Gizonak	Mujeres Emakumek
Araba	13	1.110	1.038	72	35	33	2	35	27	8	1.180	1.098	82
Gipuzkoa	27	291	231	60	43	29	14	75	50	25	409	310	99
Bizkaia	36	1.950	1.704	246	28	17	11	32	18	14	2.010	1.739	271
<b>CAE</b>	<b>76</b>	<b>3.351</b>	<b>2.973</b>	<b>378</b>	<b>106</b>	<b>79</b>	<b>27</b>	<b>142</b>	<b>95</b>	<b>47</b>	<b>3.599</b>	<b>3.147</b>	<b>452</b>

2024ko enplegu-erregulazioaren espedienteak, lurralde historiko eta eskualdeen arabera

2024-03



Fuente: Dirección de Trabajo y Seguridad Social / Iturria: Lan eta Gizarte Segurantzaren Zuzendaritza

Datos provisionales / Behin behineko datuak

[https://www.euskadi.eus/web01-s2lanju/es/contenidos/informacion/informacion/estadistica/trabajo/es\\_estraba/index.shtml#empleo](https://www.euskadi.eus/web01-s2lanju/es/contenidos/informacion/informacion/estadistica/trabajo/es_estraba/index.shtml#empleo)



Nº de Exptes Autorizados y/o Comunicados y Personas Afectadas por Regulación de Empleo en la CAE 2023 / 2024 por mes y TH

Enplegu-erregulazioaren bitartez 2023 / 2024ko espediente baimendu edo-eta komunikatuak eta eragindako langileak EAEn, hilabeteka eta lurraldeka

2024-03

Mes Hilab.	TH LH	NºExptes / Expt zb.			Suspensión / Etendura			Reducción / Murrizketa			Rescisión / Hausketa			Total Afect. / Guztira		
		2023	2024	Δ n/n-1	2022	2023	Δ n/n-1	2022	2023	Δ n/n-1	2022	2023	Δ n/n-1	2022	2023	Δ n/n-1
	Araba	3	2	-33,33	33	200	506,06				14		-100,00	47	200	325,53
	Gipuzkoa	16	9	-43,75	24	205	754,17	188	4	-97,87	46	45	-2,17	258	254	-1,55
	Bizkaia	27	10	-62,96	693	307	-55,70	13	3	-76,92	21	4	-80,95	727	314	-56,81
1	CAE	46	21	-54,35	750	712	-5,07	201	7	-96,52	81	49	-39,51	1.032	768	-25,58
	Araba	4	3	-25,00	12	850	6.983,33				39		-100,00	51	850	1.566,67
	Gipuzkoa	9	9		169	37	-78,11	4	31	675,00				173	68	-60,69
	Bizkaia	12	15	25,00	90	565	527,78	27	15	-44,44				117	580	395,73
2	CAE	25	27	8,00	271	1.452	435,79	31	46	48,39	39		-100,00	341	1.498	339,30
	Araba	5	8	60,00	45	60	33,33	1	35	3.400,00	14	35	150,00	60	130	116,67
	Gipuzkoa	8	9	12,50	106	49	-53,77	1	8	700,00	7	30	328,57	114	87	-23,68
	Bizkaia	10	11	10,00	146	1.078	638,36	13	10	-23,08	118	28	-76,27	277	1.116	302,89
3	CAE	23	28	21,74	297	1.187	299,66	15	53	253,33	139	93	-33,09	451	1.333	195,57
	Araba															
	Gipuzkoa															
	Bizkaia															
4	CAE															
	Araba															
	Gipuzkoa															
	Bizkaia															
5	CAE															
	Araba															
	Gipuzkoa															
	Bizkaia															
6	CAE															
	Araba															
	Gipuzkoa															
	Bizkaia															
7	CAE															
	Araba															
	Gipuzkoa															
	Bizkaia															
8	CAE															
	Araba															
	Gipuzkoa															
	Bizkaia															
9	CAE															
	Araba															
	Gipuzkoa															
	Bizkaia															
10	CAE															
	Araba															
	Gipuzkoa															
	Bizkaia															
11	CAE															
	Araba															
	Gipuzkoa															
	Bizkaia															
12	CAE															

Datos acumulados años 2023-2024 / 2023-2024ko datu metatuak

2024-03

Mes Hilab.	TH LH	NºExptes / Expt zb.			Suspensión / Etendura			Reducción / Murrizketa			Rescisión / Hausketa			Total Afect. / Guztira		
		2023	2024	Δ v/v-1	2023	2024	Δ v/v-1	2023	2024	Δ v/v-1	2023	2024	Δ v/v-1	2023	2024	Δ v/v-1
Total	Araba	12	13	8,33	90	1.110	1.133,33	1	35	3.400,00	67	35	-47,76	158	1.180	646,84
Acumula	Gipuzkoa	33	27	-18,18	299	291	-2,68	193	43	-77,72	53	75	41,51	545	409	-24,95
Guztira	Bizkaia	49	36	-26,53	929	1.950	109,90	53	28	-47,17	139	32	-76,98	1.121	2.010	79,30
Metatua	CAE	94	76	-19,15	1.318	3.351	154,25	247	106	-57,09	259	142	-45,17	1.824	3.599	97,31



## Expedientes autorizados y trabajadores/as afectados por regulación de empleo en Euskadi 1994/2024

Enplegu-erregulazioaren bitartez espediente baimenduak eta eragindako langileak 1994 eta 2024ko bitartean EAEn

AÑO URTE	NºExptes Espte kop.	Δ n/n-1	Suspensión/Etadura		Reducción/Murrizketa		Rescisión/Hausketa		Total Afectados/Guztira		Δ n/n-1	
			Homb./Giz.	Muj./Emak.	Homb./Giz.	Muj./Emak.	Homb./Giz.	Muj./Emak.	Homb./Giz.	Muj./Emak.	Ho. / Giz.	Mu./Em.
1994	2.155	-46,68	38.179		1.411		8.451		48.041		-44,25	
			34.132	4.047	1.335	76	7.220	1.231	42.687	5.354	-44,03	-45,92
1995	588	-72,71	12.965		2.294		5.340		20.599		-57,12	
			11.093	1.872	2.091	203	4.616	724	17.800	2.799	-58,30	-47,72
1996	419	-28,74	7.696		30		4.090		11.816		-42,64	
			6.655	1.041	15	15	3.213	877	9.883	1.933	-44,48	-30,94
1997	391	-6,68	11.155		3.424		2.901		17.480		47,94	
			9.756	1.399	2.992	432	2.305	596	15.053	2.427	52,31	25,56
1998	191	-51,15	3.046		2.172		2.596		7.814		-55,30	
			2.409	637	1.906	266	2.255	341	6.570	1.244	-56,35	-48,74
1999	203	6,28	3.441		2.129		1.473		7.043		-9,87	
			2.680	761	1.845	284	1.176	297	5.701	1.342	-13,23	7,88
2000	179	-11,82	3.442		1.064		1.751		6.257		-11,16	
			2.801	641	912	152	1.370	381	5.083	1.174	-10,84	-12,52
2001	226	26,26	4.252		32		1.508		5.792		-7,43	
			3.518	734	23	9	1.174	334	4.715	1.077	-7,24	-8,26
2002	211	-6,64	3.331		21		2.298		5.650		-2,45	
			2.643	688	9	12	1.646	652	4.298	1.352	-8,84	25,53
2003	292	38,39	8.624		155		3.256		12.035		113,01	
			7.445	1.179	133	22	2.546	710	10.124	1.911	135,55	41,35
2004	261	-10,62	3.478		25		2.111		5.614		-53,35	
			2.859	619	12	13	1.715	396	4.586	1.028	-54,70	-46,21
2005	328	25,67	4.714		41		1.403		6.158		9,69	
			4.212	502	28	13	930	473	5.170	988	12,73	-3,89
2006	173	-47,26	1.704		4		1.630		3.338		-45,79	
			1.388	316	1	3	1.285	345	2.674	664	-48,28	-32,79
2007	282	63,01	3.856		17		942		4.815		44,25	
			3.262	594	8	9	759	183	4.029	786	50,67	18,37
2008	496	75,89	11.216		108		1.470		12.794		165,71	
			9.280	1.936	79	29	1.037	433	10.396	2.398	158,03	205,09
2009	2.565	417,14	65.574		1.170		1.978		68.722		437,14	
			54.470	11.104	948	222	1.519	459	56.937	11.785	447,68	391,45
2010	1.993	-22,30	32.349		1.051		2.026		35.426		-48,45	
			26.547	5.802	751	300	1.538	488	28.836	6.590	-49,35	-44,08
2011	1.560	-21,73	17.991		2.203		1.878		22.072		-37,70	
			14.615	3.376	1.398	805	1.387	491	17.400	4.672	-39,66	-29,10
2012	2.636	68,97	28.627		5.466		3.336		37.429		69,58	
			23.550	5.077	3.491	1.975	2.717	619	29.758	7.671	71,02	64,19
2013	2.426	-7,97	24.104		5.814		1.872		31.790		-15,07	
			19.499	4.605	3.707	2.107	1.356	516	24.562	7.228	-17,46	-5,77
2014	1.434	-40,89	12.091		3.196		1.460		16.747		-47,32	
			10.084	2.007	1.984	1.212	980	480	13.048	3.699	-46,88	-48,82
2015	695	-51,53	5.718		1.530		860		8.108		-51,59	
			4.798	920	997	533	518	342	6.313	1.795	-51,62	-51,47
2016	446	-35,83	4.473		1.172		638		6.283		-22,51	
			3.813	660	825	347	470	168	5.108	1.175	-19,09	-34,54
2017	266	-40,36	2.864		481		997		4.342		-30,89	
			2.230	634	274	207	683	314	3.187	1.155	-37,61	-1,70
2018	187	-29,70	2.299		355		533		3.187		-26,60	
			1.981	318	213	142	388	145	2.582	605	-18,98	-47,62
2019	173	-7,49	1.933		219		297		2.449		-23,16	
			1.527	406	103	116	178	119	1.808	641	-29,98	5,95
2020	30.690	16.311,76	182.463		26.243		1.313		210.019		8475,70	
			101.358	81.105	15.593	10.650	991	322	117.942	92.077	6423,34	14264,59
2021	1.858	-93,95	28.477		3.332		914		32.723		-84,42	
			21.556	6.921	2.101	1.231	608	306	24.265	8.458	-79,43	-90,81
2022	565	-98,16	18.070		1.265		437		19.772		-90,59	
			14.352	3.718	786	479	283	154	15.421	4.351	-86,92	-95,27
2023	276	-85,15	6.051		525		828		7.404		-77,37	
			4.980	1.071	364	161	478	350	5.822	1.582	-76,01	-81,30
2024 03	76	-86,55	3.351		106		142		3.599		-81,80	
			2.973	378	79	27	95	47	3.147	452	-79,59	-89,61

Fuente: Dirección de Trabajo y Seguridad Social / Iturria: Lan eta Gizarte Segurantzazuzendaritza

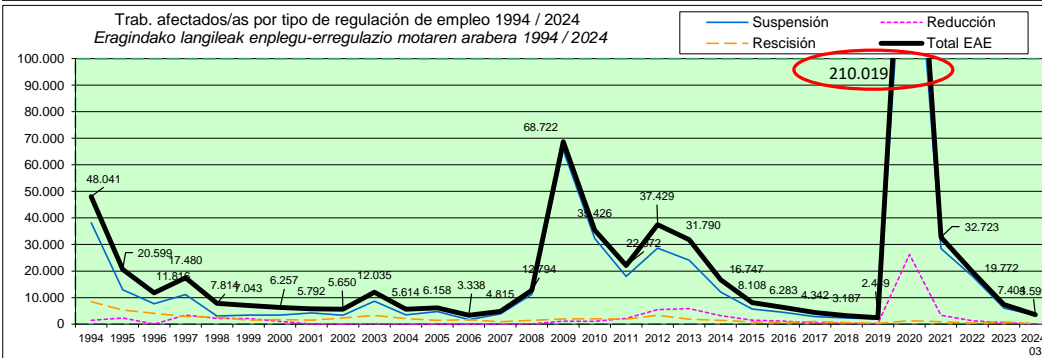
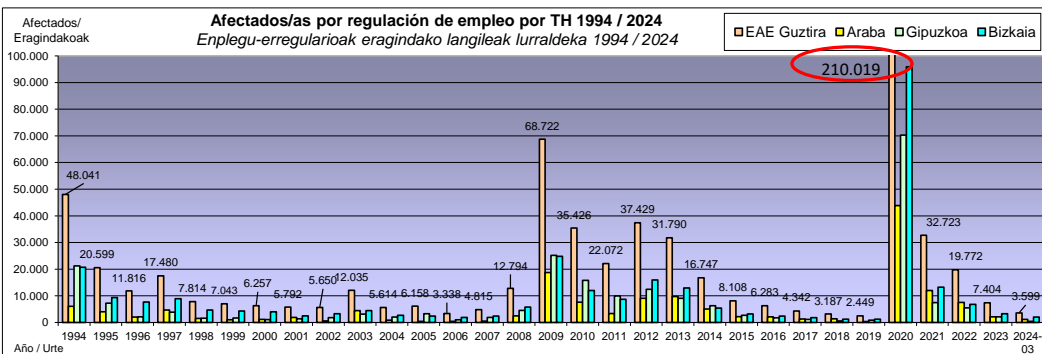
Datos provisionales / Behin behineko datuak

[https://www.euskadi.eus/web01-s2lanju/es/contenidos/informacion/estadisticastrabajo/es\\_estraba/index.shtml#empleo](https://www.euskadi.eus/web01-s2lanju/es/contenidos/informacion/estadisticastrabajo/es_estraba/index.shtml#empleo)



Afectados/as por regulación de empleo 1994 / 2024 - Enplegu-erregulazioa 1994 / 2024, eragindakoak

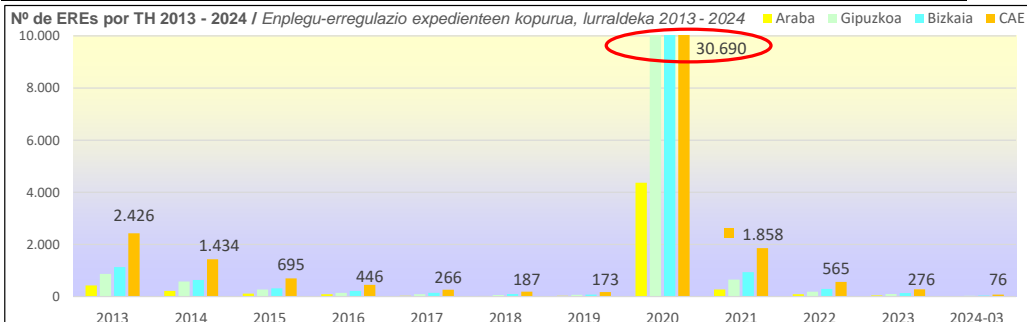
Año Urte	Nº ERES		Afectados/as			Por tipo de regulación/Erregulazio mota			Por TH / Lurraldearen arabera			Por sexo / Sexuaren arabera	
	Total EAE EAE Guzтира	Total EAE EAE Guzтира	Suspensión Etenadura	Reducción Murrizketa	Rescisión Hausketa	Alava Araba	Guipuzcoa Gipuzkoa	Vizcaya Bizkaia	Hombres Gizonak	Mujeres Emakumeak			
1994	588	48.041	38.179	1.411	8.451	6.088	21.229	20.724	42.687	5.354			
1995	419	20.599	12.965	2.294	5.340	3.986	7.233	9.380	17.800	2.799			
1996	391	11.816	7.696	30	4.090	2.006	2.126	7.684	9.883	1.933			
1997	191	17.480	11.155	3.424	2.901	4.702	3.889	8.889	15.053	2.427			
1998	203	7.814	3.046	2.172	2.596	1.530	1.594	4.690	6.570	1.244			
1999	179	7.043	3.441	2.129	1.473	1.039	1.685	4.319	5.701	1.342			
2000	226	6.257	3.442	1.064	1.751	1.194	1.057	4.006	5.083	1.174			
2001	211	5.792	4.252	32	1.508	1.909	1.399	2.484	4.715	1.077			
2002	292	5.650	3.331	21	2.298	559	1.797	3.294	4.298	1.352			
2003	261	12.035	8.624	155	3.256	4.463	3.122	4.450	10.124	1.911			
2004	328	5.614	3.478	25	2.111	885	2.013	2.716	4.586	1.028			
2005	173	6.158	4.714	41	1.403	453	3.318	2.387	5.170	988			
2006	282	3.338	1.704	4	1.630	461	1.015	1.862	2.674	664			
2007	496	4.815	3.856	17	942	505	1.888	2.422	4.029	786			
2008	2.565	12.794	11.216	108	1.470	2.484	4.504	5.806	10.396	2.398			
2009	1.993	68.722	65.574	1.170	1.978	18.744	25.190	24.788	56.937	11.785			
2010	1.560	35.426	32.349	1.051	2.026	7.603	15.808	12.015	28.836	6.590			
2011	2.636	22.072	17.991	2.203	1.878	3.372	9.971	8.729	17.400	4.672			
2012	2.426	37.429	28.627	5.466	3.336	9.049	12.426	15.954	29.758	7.671			
2013	2.426	31.790	24.104	5.814	1.872	9.747	9.102	12.941	24.562	7.228			
2014	1.434	16.747	12.091	3.196	1.460	5.064	6.273	5.410	13.048	3.699			
2015	695	8.108	5.718	1.530	860	2.181	2.691	3.236	6.313	1.795			
2016	446	6.283	4.473	1.172	638	2.099	1.746	2.438	5.108	1.175			
2017	266	4.342	2.864	481	997	1.330	1.188	1.824	3.187	1.155			
2018	187	3.187	2.299	355	533	1.364	565	1.258	2.582	605			
2019	173	2.449	1.933	219	297	365	845	1.239	1.808	641			
2020	30.690	210.019	182.463	26.243	1.313	43.821	70.282	95.916	117.942	92.077			
2021	1.858	32.723	28.477	3.332	914	12.021	7.472	13.230	24.265	8.458			
2022	565	19.772	18.070	1.265	437	7.496	5.449	6.827	15.421	4.351			
2023	276	7.404	6.051	525	828	2.076	2.076	3.252	5.822	1.582			
2024-03	76	3.599	3.351	106	142	1.180	409	2.010	3.147	452			





Nº de EREs y Afectados/as por regulación de empleo 2012 / 2023 - Enplegu-erregulazioa 2012 / 2023 kopurua eta eragindakoak

Año Urte	TH TH	Nº EREs		Afectados/as		Por tipo de regulación/Erregulazio mota		
		Total CAE EAE Guztira	ERE kop. % Δ n/n-1	Total CAE EAE Guztira	ERE kop. % Δ n/n-1	Suspensión Etendura	Reducción Murrizketa	Rescisión Hausketa
2013	Araba	425	-9,57	9.747	7,71	8.191	1.239	317
	Gipuzkoa	872	-0,34	9.102	-26,75	6.762	1.744	596
	Bizkaia	1.129	-12,55	12.941	-18,89	9.151	2.831	959
	<b>CAE</b>	<b>2.426</b>	<b>-7,97</b>	<b>31.790</b>	<b>-15,07</b>	<b>24.104</b>	<b>5.814</b>	<b>1.872</b>
2014	Araba	219	-48,47	5.064	-48,05	4.211	589	264
	Gipuzkoa	578	-33,72	6.273	-31,08	4.765	1.071	437
	Bizkaia	637	-43,58	5.410	-58,19	3.115	1.536	759
	<b>CAE</b>	<b>1.434</b>	<b>-40,89</b>	<b>16.747</b>	<b>-47,32</b>	<b>12.091</b>	<b>3.196</b>	<b>1.460</b>
2015	Araba	114	-47,95	2.181	-56,93	1.902	206	73
	Gipuzkoa	267	-53,81	2.691	-57,10	1.661	560	470
	Bizkaia	314	-50,71	3.236	-40,18	2.155	764	317
	<b>CAE</b>	<b>695</b>	<b>-51,53</b>	<b>8.108</b>	<b>-51,59</b>	<b>5.718</b>	<b>1.530</b>	<b>860</b>
2016	Araba	87	-23,68	2.099	-3,76	1.784	241	74
	Gipuzkoa	140	-47,57	1.746	-35,12	1.107	278	361
	Bizkaia	219	-30,25	2.438	-24,66	1.582	653	203
	<b>CAE</b>	<b>446</b>	<b>-35,83</b>	<b>6.283</b>	<b>-22,51</b>	<b>4.473</b>	<b>1.172</b>	<b>638</b>
2017	Araba	30	-65,52	2.864	36,45	1.190	65	75
	Gipuzkoa	91	-35,00	481	-72,45	689	136	363
	Bizkaia	145	-33,79	997	-59,11	985	280	559
	<b>CAE</b>	<b>266</b>	<b>-40,36</b>	<b>4.342</b>	<b>-30,89</b>	<b>2.864</b>	<b>481</b>	<b>997</b>
2018	Araba	26	-70,11	1.364	-35,02	1.167	102	95
	Gipuzkoa	62	-55,71	565	-67,64	253	143	169
	Bizkaia	99	-54,79	1.258	-48,40	879	110	269
	<b>CAE</b>	<b>187</b>	<b>-58,07</b>	<b>3.187</b>	<b>-49,28</b>	<b>2.299</b>	<b>355</b>	<b>533</b>
2019	Araba	27	-68,97	365	-82,61	288	26	51
	Gipuzkoa	70	-50,00	845	-51,60	586	110	149
	Bizkaia	76	-65,30	1.239	-49,18	1.059	83	97
	<b>CAE</b>	<b>173</b>	<b>-61,21</b>	<b>2.449</b>	<b>-61,02</b>	<b>1.933</b>	<b>219</b>	<b>297</b>
2020	Araba	4.368	14460,00	43.821	1430,06	39.590	4.144	87
	Gipuzkoa	11.334	12354,95	70.282	14511,64	58.836	11.103	343
	Bizkaia	14.988	10236,55	95.916	9520,46	84.037	10.996	883
	<b>CAE</b>	<b>30.690</b>	<b>11437,59</b>	<b>210.019</b>	<b>4736,92</b>	<b>182.463</b>	<b>26.243</b>	<b>1.313</b>
2021	Araba	273	950,00	12.021	781,30	11.385	429	207
	Gipuzkoa	652	951,61	7.472	1222,48	6.141	1.157	174
	Bizkaia	933	842,42	13.230	951,67	10.951	1.746	533
	<b>CAE</b>	<b>1.858</b>	<b>893,58</b>	<b>32.723</b>	<b>926,76</b>	<b>28.477</b>	<b>3.332</b>	<b>914</b>
2022	Araba	90	233,33	7.496	1953,70	7.327	149	20
	Gipuzkoa	184	162,86	5.449	544,85	4.815	514	120
	Bizkaia	291	282,89	6.827	451,01	5.928	602	297
	<b>CAE</b>	<b>565</b>	<b>226,59</b>	<b>19.772</b>	<b>707,35</b>	<b>18.070</b>	<b>1.265</b>	<b>437</b>
2023	Araba	47	-98,92	2.076	-95,26	1.871	61	144
	Gipuzkoa	97	-99,14	2.076	-97,05	1.539	309	228
	Bizkaia	132	-99,12	3.252	-96,61	2.641	155	456
	<b>CAE</b>	<b>276</b>	<b>-99,10</b>	<b>7.404</b>	<b>-96,47</b>	<b>6.051</b>	<b>525</b>	<b>828</b>
2024-03	Araba	13	-95,24	1.180	-90,18	1.110	35	35
	Gipuzkoa	27	-95,86	409	-94,53	291	43	75
	Bizkaia	36	-96,14	2.010	-84,81	1.950	28	32
	<b>CAE</b>	<b>76</b>	<b>-95,91</b>	<b>3.599</b>	<b>-89,00</b>	<b>3.351</b>	<b>106</b>	<b>142</b>



Fuente: Dirección de Trabajo y Seguridad Social / Iturria: Lan eta Gizarte-Segurantzazuzendaritza

Datos provisionales / Behin behineko datuak



Exptes Autorizados y/o Comunicados y Afectados/as por Regulación de Empleo en la CAE por mes - 2013 / 2024  
 Enplegu-erregulazioaren bitartez espediente baimendu edo-eta komunikatuak eta eragindako langileak EAEn, hilabeteka - 2013 / 2024

2024-03

EXPEDIENTES DE REGULACION DE EMPLEO

Nº Exptes autorizados y/o comunicados

Mes	2013	2014	2015	2016	2017	2018	2019	2020	2021	2022	2023	2024-03
1	348	251	95	54	37	34	20	30	228	123	46	21
2	265	160	75	62	33	31	33	30	522	83	25	27
3	257	163	73	45	28	17	10	9.395	188	72	23	28
4	241	119	55	36	16	10	14	11.959	91	107	13	
5	232	119	52	48	28	17	11	1.508	99	37	18	
6	181	148	65	40	21	17	13	406	112	19	26	
7	193	103	56	35	12	8	8	242	75	18	30	
8	60	45	14	9	14	6	10	86	26	9	19	
9	111	52	41	21	14	4	9	128	96	18	15	
10	158	88	57	23	22	11	14	281	294	25	17	
11	173	64	37	27	17	16	18	6.112	83	22	17	
12	207	122	75	46	24	16	13	513	44	32	27	
<b>Tot</b>	<b>2.426</b>	<b>1.434</b>	<b>695</b>	<b>446</b>	<b>266</b>	<b>187</b>	<b>173</b>	<b>#####</b>	<b>1.858</b>	<b>565</b>	<b>276</b>	<b>76</b>

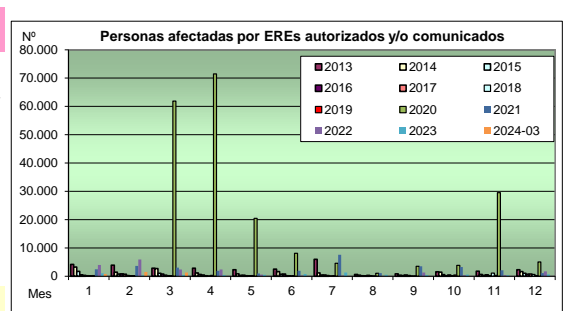
% 2023 / 2024  
 -54,35  
 8,00  
 21,74  
 -72,46



Personas afectadas por EREs autorizados y/o comunicados

Mes	2013	2014	2015	2016	2017	2018	2019	2020	2021	2022	2023	2024-03
1	4.198	3.227	1.712	492	301	275	178	258	2.429	3.981	1.032	768
2	3.938	1.452	803	840	751	352	189	202	3.631	5.895	341	1.498
3	2.826	2.700	1.063	820	378	260	124	61.901	3.065	2.415	451	1.333
4	2.844	1.219	628	469	215	68	339	71.489	1.952	2.406	461	
5	2.305	833	303	396	215	157	249	20.475	980	617	487	
6	2.503	1.631	752	790	220	119	107	8.105	1.913	278	765	
7	6.018	1.185	431	478	238	29	127	4.613	7.620	271	1.301	
8	634	390	163	63	314	87	81	1.032	1.147	42	533	
9	826	370	241	447	258	16	64	3.529	3.519	1.341	449	
10	1.573	1.474	616	219	469	100	421	3.852	3.277	388	567	
11	1.813	641	346	545	209	1.099	317	29.522	2.112	413	359	
12	2.312	1.625	1.050	724	774	625	253	5.041	1.098	1.725	658	
<b>Tot</b>	<b>31.790</b>	<b>16.747</b>	<b>8.108</b>	<b>16.747</b>	<b>8.108</b>	<b>3.187</b>	<b>2.449</b>	<b>#####</b>	<b>32.723</b>	<b>19.772</b>	<b>7.404</b>	<b>3.599</b>

% 2023 / 2024  
 -25,58  
 339,30  
 195,57  
 -51,39

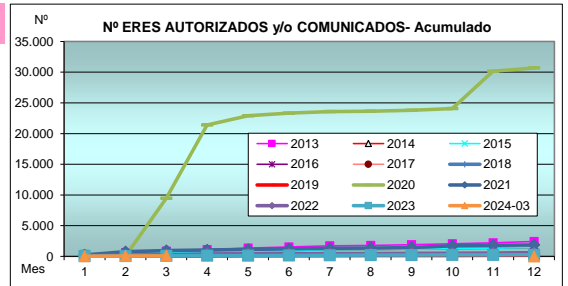


EXPEDIENTES DE REGULACION DE EMPLEO

Nº EREs autorizados/comunicados-Datos acumulados

MES	2013	2014	2015	2016	2017	2018	2019	2020	2021	2022	2023	2024-03
1	348	251	251	95	54	34	34	30	228	123	46	21
2	613	411	411	170	116	70	65	60	750	206	71	48
3	870	574	574	243	161	98	82	9.455	938	278	94	76
4	1.111	693	693	298	197	114	92	21.414	1.029	385	107	
5	1.343	812	812	350	245	142	109	22.922	1.128	422	125	
6	1.524	960	960	415	285	163	126	23.328	1.240	441	151	
7	1.717	1.063	1.063	471	320	175	134	23.570	1.315	459	181	
8	1.777	1.108	1.108	485	329	189	140	23.656	1.341	468	200	
9	1.888	1.160	1.160	526	350	203	144	23.784	1.437	486	215	
10	2.046	1.248	1.248	583	373	225	155	24.065	1.731	511	232	
11	2.219	1.312	1.312	620	400	242	171	30.177	1.814	533	249	
12	2.426	1.434	1.434	695	446	266	187	#####	1.858	565	276	

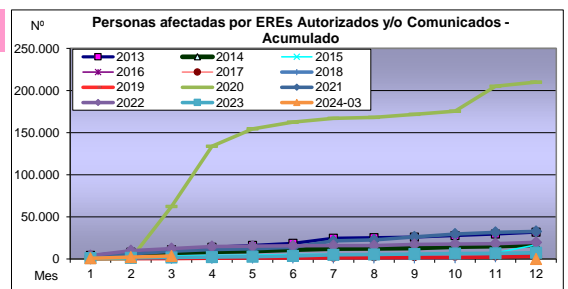
% 2023 / 2024  
 -54,35  
 -32,39  
 -19,15



Total Afectados - Datos acumulados

MES	2013	2014	2015	2016	2017	2018	2019	2020	2021	2022	2023	2024-03
1	4.198	3.227	1.712	492	301	275	178	258	2.429	3.981	1.032	768
2	8.136	4.679	2.515	1.332	1.052	627	367	460	6.060	9.876	1.373	2.266
3	10.962	7.379	3.578	2.152	1.430	887	491	62.361	9.125	12.291	1.824	3.599
4	13.806	8.598	4.206	2.621	1.645	955	830	133.850	11.077	14.697	2.285	
5	16.111	9.431	4.509	3.017	1.860	1.112	1.079	154.325	12.037	15.314	2.772	
6	18.614	11.062	5.261	3.807	2.080	1.231	1.186	162.430	13.950	15.992	3.537	
7	24.632	12.247	5.692	4.285	2.318	1.260	1.313	167.043	21.570	15.863	4.838	
8	25.266	12.637	5.855	4.348	2.632	1.347	1.394	168.075	22.717	15.905	5.371	
9	26.092	13.007	6.096	4.795	2.890	1.363	1.458	171.604	26.236	17.246	5.820	
10	27.665	14.481	6.712	5.014	3.359	1.463	1.879	175.456	29.513	17.634	6.387	
11	29.478	15.122	7.058	5.559	3.568	2.562	2.196	204.978	31.625	18.047	6.746	
12	31.790	16.747	8.108	6.283	4.342	3.187	#####	32.723	19.772	7.404		

% 2023 / 2024  
 -25,58  
 65,04  
 97,31





Nº de Exptes Autorizados y/o Comunicados y Personas Afectadas por Regulación de Empleo en la CAE según Rangos de Plantilla por TH - 2024

Enplegu-erregulazioaren bitartez espediente baimendu edo-eta komunikatuak eta eragindako langileak EAEn plantila kopuruaren arabera, lurraldeka - 2024

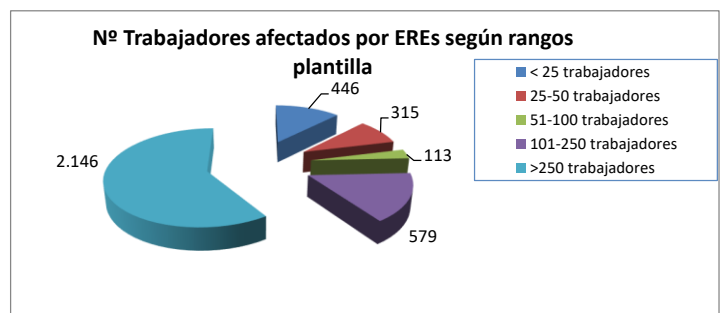
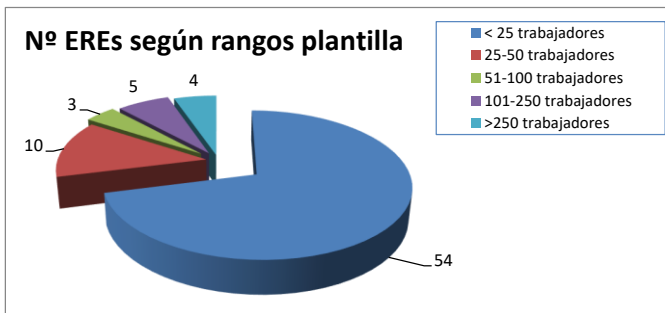
2024-03

Plantilla Plantila kopurua	NºExptes Expt zb.	Suspensión Etendura	Hombres Gizonak	Mujeres Emakum.	Reducción Murrizketa	Hombres Gizonak	Mujeres Emakum.	Rescisión Hausketa	Hombres Gizonak	Mujeres Emakum.	Total Afect. Guztira	Hombres Gizonak	Mujeres Emakumeak
1- Plantilla menor de 25 trabajadores	9	12	6	6	11	9	2	35	27	8	58	42	16
2- Plantilla entre 25 y 50 trabajadores													
3- Plantilla entre 51 y 100 trabajadores	2	59	59		24	24					83	83	
4- Plantilla entre 101 y 250 trabajadores	1	195	184	11							195	184	11
5- Plantilla mayor de 250 trabajadores	1	844	789	55							844	789	55
<b>ARABA</b>	<b>13</b>	<b>1.110</b>	<b>1.038</b>	<b>72</b>	<b>35</b>	<b>33</b>	<b>2</b>	<b>35</b>	<b>27</b>	<b>8</b>	<b>1.180</b>	<b>1.098</b>	<b>82</b>
1- Plantilla menor de 25 trabajadores	24	120	81	39	43	29	14	30	11	19	193	121	72
2- Plantilla entre 25 y 50 trabajadores	2	17	12	5				45	39	6	62	51	11
3- Plantilla entre 51 y 100 trabajadores													
4- Plantilla entre 101 y 250 trabajadores	1	154	138	16							154	138	16
5- Plantilla mayor de 250 trabajadores													
<b>GIPUZKOA</b>	<b>27</b>	<b>291</b>	<b>231</b>	<b>60</b>	<b>43</b>	<b>29</b>	<b>14</b>	<b>75</b>	<b>50</b>	<b>25</b>	<b>409</b>	<b>310</b>	<b>99</b>
1- Plantilla menor de 25 trabajadores	21	155	122	33	8	6	2	32	18	14	195	146	49
2- Plantilla entre 25 y 50 trabajadores	8	233	190	43	20	11	9				253	201	52
3- Plantilla entre 51 y 100 trabajadores	1	30	30								30	30	
4- Plantilla entre 101 y 250 trabajadores	3	230	182	48							230	182	48
5- Plantilla mayor de 250 trabajadores	3	1.302	1.180	122							1.302	1.180	122
<b>BIZKAIA</b>	<b>36</b>	<b>1.950</b>	<b>1.704</b>	<b>246</b>	<b>28</b>	<b>17</b>	<b>11</b>	<b>32</b>	<b>18</b>	<b>14</b>	<b>2.010</b>	<b>1.739</b>	<b>271</b>
1- Plantilla menor de 25 trabajadores	54	287	209	78	62	44	18	97	56	41	446	309	137
2- Plantilla entre 25 y 50 trabajadores	10	250	202	48	20	11	9	45	39	6	315	252	63
3- Plantilla entre 51 y 100 trabajadores	3	89	89		24	24					113	113	
4- Plantilla entre 101 y 250 trabajadores	5	579	504	75							579	504	75
5- Plantilla mayor de 250 trabajadores	4	2.146	1.969	177							2.146	1.969	177
<b>CAE</b>	<b>76</b>	<b>3.351</b>	<b>2.973</b>	<b>378</b>	<b>106</b>	<b>79</b>	<b>27</b>	<b>142</b>	<b>95</b>	<b>47</b>	<b>3.599</b>	<b>3.147</b>	<b>452</b>

Datos acumulados año 2024 / 2024ko datu metatuak

TH LH	NºExptes Expt zb.	Suspensión Etendura	Hombres Gizonak	Mujeres Emakum.	Reducción Murrizketa	Hombres Gizonak	Mujeres Emakum.	Rescisión Hausketa	Hombres Gizonak	Mujeres Emakum.	Total Afect. Guztira	Hombres Gizonak	Mujeres Emakumeak
Araba	13	1.110	1.038	72	35	33	2	35	27	8	1.180	1.098	82
Gipuzkoa	27	291	231	60	43	29	14	75	50	25	409	310	99
Bizkaia	36	1.950	1.704	246	28	17	11	32	18	14	2.010	1.739	271
<b>CAE</b>	<b>76</b>	<b>3.351</b>	<b>2.973</b>	<b>378</b>	<b>106</b>	<b>79</b>	<b>27</b>	<b>142</b>	<b>95</b>	<b>47</b>	<b>3.599</b>	<b>3.147</b>	<b>452</b>

2024-03



Fuente: Dirección de Trabajo y Seguridad Social / Iturría: Lan eta Gizarte Segurantzaz Zuzendaritza

Datos provisionales / Behin behineko datuak





Nº de Exptes Autorizados y/o Comunicados y Personas Afectadas por Regulación de Empleo en la CAE según SA, SL y Otras por TH - 2024

Enplegu-erregulazioaren bitartez espediente baimendu edo-eta komunikatuak eta eragindako langileak EAEn SA, SL eta bestelakoen arabera, lurraldeka - 2024

2024-03

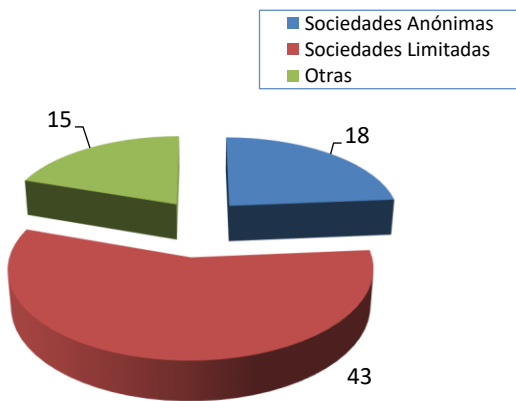
Plantilla Plantilla kopurua	NºExptes Expt zb.	Suspensión Etendura	Hombres Gizonak	Mujeres Emakum.	Reducción Murrizketa	Hombres Gizonak	Mujeres Emakum.	Rescisión Hausketa	Hombres Gizonak	Mujeres Emakum.	Total Afect. Guztira	Hombres Gizonak	Mujeres Emakumeak
1- Sociedades Anónimas	3	59	59		30	29	1				89	88	1
2- Sociedades Limitadas	9	1.051	979	72	5	4	1	28	27	1	1.084	1.010	74
3- Otras	1							7		7	7		7
<b>ARABA</b>	<b>13</b>	<b>1.110</b>	<b>1.038</b>	<b>72</b>	<b>35</b>	<b>33</b>	<b>2</b>	<b>35</b>	<b>27</b>	<b>8</b>	<b>1.180</b>	<b>1.098</b>	<b>82</b>
1- Sociedades Anónimas	4	154	138	16	13	12	1	53	46	7	220	196	24
2- Sociedades Limitadas	15	103	63	40	22	14	8	22	4	18	147	81	66
3- Otras	8	34	30	4	8	3	5				42	33	9
<b>GIPUZKOA</b>	<b>27</b>	<b>291</b>	<b>231</b>	<b>60</b>	<b>43</b>	<b>29</b>	<b>14</b>	<b>75</b>	<b>50</b>	<b>25</b>	<b>409</b>	<b>310</b>	<b>99</b>
1- Sociedades Anónimas	11	1.388	1.244	144	17	11	6				1.405	1.255	150
2- Sociedades Limitadas	19	518	425	93	11	6	5	28	17	11	557	448	109
3- Otras	6	44	35	9				4	1	3	48	36	12
<b>BIZKAIA</b>	<b>36</b>	<b>1.950</b>	<b>1.704</b>	<b>246</b>	<b>28</b>	<b>17</b>	<b>11</b>	<b>32</b>	<b>18</b>	<b>14</b>	<b>2.010</b>	<b>1.739</b>	<b>271</b>
1- Sociedades Anónimas	18	1.601	1.441	160	60	52	8	53	46	7	1.714	1.539	175
2- Sociedades Limitadas	43	1.672	1.467	205	38	24	14	78	48	30	1.788	1.539	249
3- Otras	15	78	65	13	8	3	5	11	1	10	97	69	28
<b>CAE</b>	<b>76</b>	<b>3.351</b>	<b>2.973</b>	<b>378</b>	<b>106</b>	<b>79</b>	<b>27</b>	<b>142</b>	<b>95</b>	<b>47</b>	<b>3.599</b>	<b>3.147</b>	<b>452</b>

Datos acumulados año 2024 / 2024ko datu metatuak

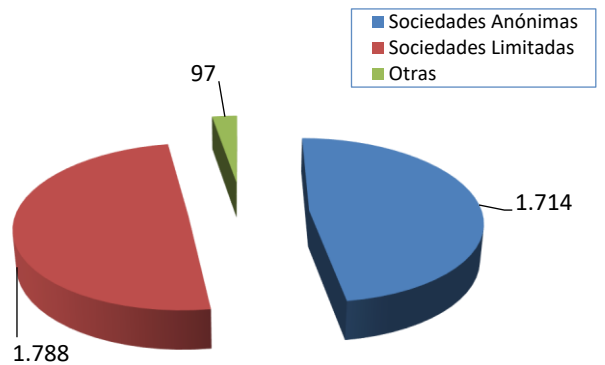
TH LH	NºExptes Expt zb.	Suspensión Etendura	Hombres Gizonak	Mujeres Emakum.	Reducción Murrizketa	Hombres Gizonak	Mujeres Emakum.	Rescisión Hausketa	Hombres Gizonak	Mujeres Emakum.	Total Afect. Guztira	Hombres Gizonak	Mujeres Emakumeak
Araba	13	1.110	1.038	72	35	33	2	35	27	8	1.180	1.098	82
Gipuzkoa	27	291	231	60	43	29	14	75	50	25	409	310	99
Bizkaia	36	1.950	1.704	246	28	17	11	32	18	14	2.010	1.739	271
<b>CAE</b>	<b>76</b>	<b>3.351</b>	<b>2.973</b>	<b>378</b>	<b>106</b>	<b>79</b>	<b>27</b>	<b>142</b>	<b>95</b>	<b>47</b>	<b>3.599</b>	<b>3.147</b>	<b>452</b>

2024-03

Nº Exptes según tipo de empresa



Nº Trabajadores Afectados/as según tipo de empresa




**Nº de Exptes Autorizados y Personas Afectadas por Regulación de Empleo en ÁLAVA por Municipio**  
*Enplegu-erregulazioaren bitartez espediente baimenduak eta eragindako langileak ARABAn, herriz herri*

2024-03

Municipio Udalerría	Nº Exptes Expt zb.	Suspensión Etendura	Hombres Gizonak	Mujeres Emakum.	Reducción Murrizketa	Hombres Gizonak	Mujeres Emakum.	Rescisión Hausketa	Hombres Gizonak	Mujeres Emakum.	Total Afect. Guztira	Hombres Gizonak	Mujeres Emakum.
Agurain/Salvatierra													
Alegria-Dulantzi													
Amurrio	2	903	848	55							903	848	55
Añana													
Aramaio													
Armiñón													
Arraia-Maeztu													
Arratzua-Ubarrundia													
Artziniega													
Asparrena													
Ayala/Aiara	1	4	3	1							4	3	1
Baños de Ebro/Mañueta													
Barrundia													
Berantevilla													
Bernedo													
Campezo/Kanpezu													
Elburgo/Burgelu													
Elciego													
Elvillar/Bilar													
Erriberagoitia/Ribera Alta													
Harana/Valle de Arana													
Iruña Oka/Iruña de Oca	1				24	24					24	24	
Iruraiz-Gauna													
Kripan													
Kuartango													
Labastida/Bastida	1				6	5	1				6	5	1
Lagrán													
Laguardia													
Lanciego/Lantziego													
Lantarón													
Lapuebla de Labarca													
Laudio/Llodio	2	196	185	11	4	3	1				200	188	12
Legutio													
Leza													
Moreda de Álava/Moreda Araba													
Navaridas													
Okondo													
Oyón-Oion	1	2	2								2	2	
Peñacerrada-Urizaharra													
Ribera Baja/Erribera Beitia													
Samaniego													
San Millán/Donemiliaga													
Urkabustaiz													
Valdegovía/Gaubea													
Villabuena de Álava / Eskuernaga													
Vitoria-Gasteiz	5	5		5	1	1		35	27	8	41	28	13
Yécora/Iekora													
Zalduondo													
Zambrana													
Zigoitia													
Zuia													
<b>TOTAL ARABA</b>	<b>13</b>	<b>1.110</b>	<b>1.038</b>	<b>72</b>	<b>35</b>	<b>33</b>	<b>2</b>	<b>35</b>	<b>27</b>	<b>8</b>	<b>1.180</b>	<b>1.098</b>	<b>82</b>

Fuente: Dirección de Trabajo y Seguridad Social / Iturria: Lan eta Gizarte Segurantzaren Zuzendaritza

[https://www.euskadi.eus/web01-s2lanju/es/contenidos/informacion/estadistica/trabajo/es\\_esttraba/index.shtml#empleo](https://www.euskadi.eus/web01-s2lanju/es/contenidos/informacion/estadistica/trabajo/es_esttraba/index.shtml#empleo)


**Nº de Exptes Autorizados y Personas Afectadas por Regulación de Empleo en GIPUZKOA por Municipio**  
*Enplegu-erregulazioaren bitartez espediente baimenduak eta eragindako langileak GIPUZKOAan, herriz herri*

2024-03

Municipio	NºExptes Expt zb.	Suspensión Etendura	Hombres Gizonak	Mujeres Emakum.	Reducción Murrizketa	Hombres Gizonak	Mujeres Emakum.	Rescisión Hausketa	Hombres Gizonak	Mujeres Emakum.	Total Afect. Guztira	Hombres Gizonak	Mujeres Emakumeak
Abaltzisketa													
Aduna	1				3	2	1				3	2	1
Aia													
Aizarnazabal													
Albiztur													
Alegia													
Alkiza													
Altzaga													
Altzo													
Amezketza													
Andoain													
Anoeta													
Antzuola													
Arama													
Aretxabaleta													
Arrasate/Mondragón	1				9	5	4				9	5	4
Asteasu													
Astigarraga													
Ataun	1				6	6					6	6	
Azkoitia	1	6	6								6	6	
Azpeitia	1										6	6	
Baliarrain													
Beasain													
Beizama													
Belauntza													
Berastegi	1	154	138	16							154	138	16
Bergara	2	23	21	2							23	21	2
Berrobi													
Bidania-Goiatz													
Deba													
Donostia / San Sebastián	7	57	31	26	3	1	2	45	39	6	105	71	34
Eibar													
Elduain													
Elgeta													
Elgoibar													
Errenteria													
Errezil													
Eskoriatza													
Ezkio-Itsaso													
Gabiria													
Gaintza													
Gatzelu													
Getaria	1	9	9								9	9	
Hernani													
Hernialde													
Hondarribia													
Ibarra													
Idiazabal													
Ikaztegieta													
Irun	3	1		1				24	8	16	25	8	17
Irura													
Itsasondo													
Larraul													
Lasarte-Oria													
Lazkao													
Leaburu													
Legazpi													
Legorreta													
Leintz Gatzaga													
Lezo													
Lizartza													
Mendaro													
Mutiloa													
Mutriku	3	12	3	9	8	2	6				20	5	15
Oiartzun													
Olaberria	1				13	12	1				13	12	1
Oñati													
Ordizia													
Orendain													
Orexa													
Orio													
Ormaiztegi													
Pasaia	1	11	11								11	11	
Segura													
Soraluze-Placencia de las Armas													
Tolosa													
Urnieta													
Urretxu													
Usurbil	2	1		1	1	1					2	1	1
Villabona													
Zaldibia	1	17	12	5							17	12	5
Zarautz													
Zegama													
Zerain													
Zestoa													
Zizurkil													
Zumaia	1							6	3	3	6	3	3
Zumarraga													
<b>TOTAL GIPUZKOA</b>	<b>27</b>	<b>291</b>	<b>231</b>	<b>60</b>	<b>43</b>	<b>29</b>	<b>14</b>	<b>75</b>	<b>50</b>	<b>25</b>	<b>409</b>	<b>310</b>	<b>99</b>



## Nº de Exptes Autorizados y Personas Afectadas por Regulación de Empleo en BIZKAIA por Municipio

Enplegu-erregulazioaren bitartez espediente baimenduak eta eragindako langileak BIZKAIAn, herriz herri

2024-03

Municipio Udalerría	NºExptes Expt zb.	Suspensión Etendura	Hombres Gizonak	Mujeres Emakum.	Reducción Murrizketa	Hombres Gizonak	Mujeres Emakum.	Rescisión Hausketa	Hombres Gizonak	Mujeres Emakum.	Total Afect. Guztira	Hombres Gizonak	Mujeres Emakumeak
Abadiño	2	865	750	115							865	750	115
Abanto y Ciérvana-Abanto Zierbena													
Ajangiz													
Alonsotegi													
Amorebieta-Etxano													
Amorolo													
Arakaldo													
Arantzazu													
Areatza													
Arrankudiaga													
Arratzu													
Arrieta													
Arrigorriaga													
Artea													
Artzentales													
Atxondo													
Aulesti													
Bakio													
Balmaseda													
Barakaldo													
Barrika													
Basauri	1	22	21	1							22	21	1
Bedia	1	31	29	2							31	29	2
Berango	1	3	3								3	3	
Bermeo													
Berriatua													
Berriz	1	15	9	6							15	9	6
Bilbao	8	102	88	14	7	4	3	4	1	3	113	93	20
Busturia													
Derio	2	26	26								26	26	
Dima													
Durango													
Ea													
Elantxobe													
Elorrio	1	4	2	2							4	2	2
Erandio	1	37	36	1							37	36	1
Ereño													
Ermua	1	13	2	11							13	2	11
Ermugiti													
Etxebarri	1	43	42	1							43	42	1
Etxebarria													
Forua													
Fruiz													
Galdakao	2	2	2		8	6	2				10	8	2
Galdames													
Gamiz-Fika													
Garai													
Gatika													
Gautegiz Arteaga													
Gernika-Lumo	1	34	7	27	3		3				37	7	30
Getxo													
Gizaburuaga													
Gordexola													
Gorliz													
Güeñes													
Ibarrangelu													
Igorre													
Ispaster													
Iurreta													
Izurtza													
Karrantza Harana/Valle de Carranza													
Kortezubi													
Lanestosa													
Larrabetzu													
Laukiz													
Leioa	1	12	6	6							12	6	6
Lekeitio													
Lemoa	1	5	5								5	5	
Lemoiz													
Lezama													
Lodu													
Llodio	1	3	3								3	3	
Mallabia													
Mañaria													
Markina-Xemein													
Maruri-Jatabe													
Mendata													
Mendexa													
Meñaka													
Morga													
Mundaka													
Mungia													
Munitibar-Arbatzegi Gerriakitz													
Murueta													
Muskiz													
Muxika													
Nabarniz													
Ondarroa	1	23	23								23	23	
Orozko													
Ortuella	1							12	4	8	12	4	8
Otxandio													
Plentzia													
Portugalete													
Santurtzi	2	25	21	4	10	7	3	16	13	3	51	41	10
Sestao	1	1		1							1		1
Sondika													
Sopela													
Sopuerta													
Sukarrieta													
Trucios-Turtzioz													
Ubide													
Ugao-Miraballes													
Urduiz													
Urduña/Orduña													
Valle de Trápaga-Trapagaran	4	662	607	55							662	607	55
Zaldibar													
Zalla													
Zamudio													
Zaratamo													
Zeanuri													
Zeberio													
Zierbena	1	22	22								22	22	
Ziortza-Bolibar													
<b>TOTAL BIZKAIA</b>	<b>36</b>	<b>1.950</b>	<b>1.704</b>	<b>246</b>	<b>28</b>	<b>17</b>	<b>11</b>	<b>32</b>	<b>18</b>	<b>14</b>	<b>2.010</b>	<b>1.739</b>	<b>271</b>