


CONCILIACIONES INDIVIDUALES EN LA C.A.E EN 2024 (por mes)
2024ko GIZABANAKO ADISKIDETZEAK E.A.E.n (Hilabeteke)

							2024-01
Hila MES	ASUNTOS TERMINADOS BUKATUTAKO GAIAK	Despidos Iraizpenak	Sanciones Zigorrak	Reclamaciones cantidad Diru erreklamazioak	Varios Besteak	TOTAL OROTARA	
1	Con avenencia total / Abenikoz	621	20	65	25	731	
E	Sin avenencia / Abenikorik gabe	311	44	720	379	1.454	
	Intentadas sin efecto / Eraginik gabe	214	10	412	99	735	
	No presentadas / Ez aurkeztuak	8		10	5	23	
	Desistidas / Etsitakoak	18	1	25	4	48	
	Otros motivos / Beste zioak						
	SUMAN TOTAL / Orotara	1.172	75	1.232	512	2.991	
	CANTIDADES ACORDADAS/ADOSTUTAKO DIRUA	13.079.853,96		429.671,38	277.355,85	13.786.881,19	
2	Con avenencia total / Abenikoz						
E	Sin avenencia / Abenikorik gabe						
	Intentadas sin efecto / Eraginik gabe						
	No presentadas / Ez aurkeztuak						
	Desistidas / Etsitakoak						
	Otros motivos / Beste zioak						
	SUMAN TOTAL / Orotara						
	CANTIDADES ACORDADAS/ADOSTUTAKO DIRUA						
3	Con avenencia total / Abenikoz						
E	Sin avenencia / Abenikorik gabe						
	Intentadas sin efecto / Eraginik gabe						
	No presentadas / Ez aurkeztuak						
	Desistidas / Etsitakoak						
	Otros motivos / Beste zioak						
	SUMAN TOTAL / Orotara						
	CANTIDADES ACORDADAS/ADOSTUTAKO DIRUA						
4	Con avenencia total / Abenikoz						
E	Sin avenencia / Abenikorik gabe						
	Intentadas sin efecto / Eraginik gabe						
	No presentadas / Ez aurkeztuak						
	Desistidas / Etsitakoak						
	Otros motivos / Beste zioak						
	SUMAN TOTAL / Orotara						
	CANTIDADES ACORDADAS/ADOSTUTAKO DIRUA						
5	Con avenencia total / Abenikoz						
E	Sin avenencia / Abenikorik gabe						
	Intentadas sin efecto / Eraginik gabe						
	No presentadas / Ez aurkeztuak						
	Desistidas / Etsitakoak						
	Otros motivos / Beste zioak						
	SUMAN TOTAL / Orotara						
	CANTIDADES ACORDADAS/ADOSTUTAKO DIRUA						
6	Con avenencia total / Abenikoz						
E	Sin avenencia / Abenikorik gabe						
	Intentadas sin efecto / Eraginik gabe						
	No presentadas / Ez aurkeztuak						
	Desistidas / Etsitakoak						
	Otros motivos / Beste zioak						
	SUMAN TOTAL / Orotara						
	CANTIDADES ACORDADAS/ADOSTUTAKO DIRUA						
7	Con avenencia total / Abenikoz						
E	Sin avenencia / Abenikorik gabe						
	Intentadas sin efecto / Eraginik gabe						
	No presentadas / Ez aurkeztuak						
	Desistidas / Etsitakoak						
	Otros motivos / Beste zioak						
	SUMAN TOTAL / Orotara						
	CANTIDADES ACORDADAS/ADOSTUTAKO DIRUA						
8	Con avenencia total / Abenikoz						
E	Sin avenencia / Abenikorik gabe						
	Intentadas sin efecto / Eraginik gabe						
	No presentadas / Ez aurkeztuak						
	Desistidas / Etsitakoak						
	Otros motivos / Beste zioak						
	SUMAN TOTAL / Orotara						
	CANTIDADES ACORDADAS/ADOSTUTAKO DIRUA						
9	Con avenencia total / Abenikoz						
E	Sin avenencia / Abenikorik gabe						
	Intentadas sin efecto / Eraginik gabe						
	No presentadas / Ez aurkeztuak						
	Desistidas / Etsitakoak						
	Otros motivos / Beste zioak						
	SUMAN TOTAL / Orotara						
	CANTIDADES ACORDADAS/ADOSTUTAKO DIRUA						
10	Con avenencia total / Abenikoz						
E	Sin avenencia / Abenikorik gabe						
	Intentadas sin efecto / Eraginik gabe						
	No presentadas / Ez aurkeztuak						
	Desistidas / Etsitakoak						
	Otros motivos / Beste zioak						
	SUMAN TOTAL / Orotara						
	CANTIDADES ACORDADAS/ADOSTUTAKO DIRUA						
11	Con avenencia total / Abenikoz						
E	Sin avenencia / Abenikorik gabe						
	Intentadas sin efecto / Eraginik gabe						
	No presentadas / Ez aurkeztuak						
	Desistidas / Etsitakoak						
	Otros motivos / Beste zioak						
	SUMAN TOTAL / Orotara						
	CANTIDADES ACORDADAS/ADOSTUTAKO DIRUA						
12	Con avenencia total / Abenikoz						
E	Sin avenencia / Abenikorik gabe						
	Intentadas sin efecto / Eraginik gabe						
	No presentadas / Ez aurkeztuak						
	Desistidas / Etsitakoak						
	Otros motivos / Beste zioak						
	SUMAN TOTAL / Orotara						
	CANTIDADES ACORDADAS/ADOSTUTAKO DIRUA						
AÑO	Con avenencia total / Abenikoz	621	20	65	25	731	
Urte	Sin avenencia / Abenikorik gabe	311	44	720	379	1.454	
E	Intentadas sin efecto / Eraginik gabe	214	10	412	99	735	
	No presentadas / Ez aurkeztuak	8		10	5	23	
	Desistidas / Etsitakoak	18	1	25	4	48	
	Otros motivos / Beste zioak						
	SUMAN TOTAL / Orotara	1.172	75	1.232	512	2.991	
	CANTIDADES ACORDADAS/ADOSTUTAKO DIRUA	13.079.853,96		429.671,38	277.355,85	13.786.881,19	



CONCILIACIONES INDIVIDUALES EN ALAVA EN 2024 (por mes)

2024ko GIZABANA KO ADISKIDETZEAK ARABAn (Hilabeteke)

2024-01

Hila MES	ASUNTOS TERMINADOS BUKATUTAKO GAIKAK	Despidos Iraizpenak	Sanciones Zigorak	Reclam. cantidad Diru erreklam.	Varios Besteak	TOTAL OROTARA
1	Con avenencia total / Abenikoz	120	17	14	5	156
A	Sin avenencia / Abenikorik gabe	46	9	76	30	161
	Intentadas sin efecto / Eraginik gabe	23	4	53	14	94
	No presentadas / Ez aurkeztuak	2		1		3
	Desistidas / Etsitakoak	1	1	6	1	9
	Otros motivos / Beste zioak					
	SUMAN TOTAL / Orotara	192	31	150	50	423
	CANTIDADES ACORDADAS/ADOSTUTAKO DIRUA	2.208.515,67		135.697,48	311,78	2.344.524,93
2	Con avenencia total / Abenikoz					
A	Sin avenencia / Abenikorik gabe					
	Intentadas sin efecto / Eraginik gabe					
	No presentadas / Ez aurkeztuak					
	Desistidas / Etsitakoak					
	Otros motivos / Beste zioak					
	SUMAN TOTAL / Orotara					
	CANTIDADES ACORDADAS/ADOSTUTAKO DIRUA					
3	Con avenencia total / Abenikoz					
A	Sin avenencia / Abenikorik gabe					
	Intentadas sin efecto / Eraginik gabe					
	No presentadas / Ez aurkeztuak					
	Desistidas / Etsitakoak					
	Otros motivos / Beste zioak					
	SUMAN TOTAL / Orotara					
	CANTIDADES ACORDADAS/ADOSTUTAKO DIRUA					
4	Con avenencia total / Abenikoz					
A	Sin avenencia / Abenikorik gabe					
	Intentadas sin efecto / Eraginik gabe					
	No presentadas / Ez aurkeztuak					
	Desistidas / Etsitakoak					
	Otros motivos / Beste zioak					
	SUMAN TOTAL / Orotara					
	CANTIDADES ACORDADAS/ADOSTUTAKO DIRUA					
5	Con avenencia total / Abenikoz					
A	Sin avenencia / Abenikorik gabe					
	Intentadas sin efecto / Eraginik gabe					
	No presentadas / Ez aurkeztuak					
	Desistidas / Etsitakoak					
	Otros motivos / Beste zioak					
	SUMAN TOTAL / Orotara					
	CANTIDADES ACORDADAS/ADOSTUTAKO DIRUA					
6	Con avenencia total / Abenikoz					
A	Sin avenencia / Abenikorik gabe					
	Intentadas sin efecto / Eraginik gabe					
	No presentadas / Ez aurkeztuak					
	Desistidas / Etsitakoak					
	Otros motivos / Beste zioak					
	SUMAN TOTAL / Orotara					
	CANTIDADES ACORDADAS/ADOSTUTAKO DIRUA					
7	Con avenencia total / Abenikoz					
A	Sin avenencia / Abenikorik gabe					
	Intentadas sin efecto / Eraginik gabe					
	No presentadas / Ez aurkeztuak					
	Desistidas / Etsitakoak					
	Otros motivos / Beste zioak					
	SUMAN TOTAL / Orotara					
	CANTIDADES ACORDADAS/ADOSTUTAKO DIRUA					
8	Con avenencia total / Abenikoz					
A	Sin avenencia / Abenikorik gabe					
	Intentadas sin efecto / Eraginik gabe					
	No presentadas / Ez aurkeztuak					
	Desistidas / Etsitakoak					
	Otros motivos / Beste zioak					
	SUMAN TOTAL / Orotara					
	CANTIDADES ACORDADAS/ADOSTUTAKO DIRUA					
9	Con avenencia total / Abenikoz					
A	Sin avenencia / Abenikorik gabe					
	Intentadas sin efecto / Eraginik gabe					
	No presentadas / Ez aurkeztuak					
	Desistidas / Etsitakoak					
	Otros motivos / Beste zioak					
	SUMAN TOTAL / Orotara					
	CANTIDADES ACORDADAS/ADOSTUTAKO DIRUA					
10	Con avenencia total / Abenikoz					
A	Sin avenencia / Abenikorik gabe					
	Intentadas sin efecto / Eraginik gabe					
	No presentadas / Ez aurkeztuak					
	Desistidas / Etsitakoak					
	Otros motivos / Beste zioak					
	SUMAN TOTAL / Orotara					
	CANTIDADES ACORDADAS/ADOSTUTAKO DIRUA					
11	Con avenencia total / Abenikoz					
A	Sin avenencia / Abenikorik gabe					
	Intentadas sin efecto / Eraginik gabe					
	No presentadas / Ez aurkeztuak					
	Desistidas / Etsitakoak					
	Otros motivos / Beste zioak					
	SUMAN TOTAL / Orotara					
	CANTIDADES ACORDADAS/ADOSTUTAKO DIRUA					
12	Con avenencia total / Abenikoz					
A	Sin avenencia / Abenikorik gabe					
	Intentadas sin efecto / Eraginik gabe					
	No presentadas / Ez aurkeztuak					
	Desistidas / Etsitakoak					
	Otros motivos / Beste zioak					
	SUMAN TOTAL / Orotara					
	CANTIDADES ACORDADAS/ADOSTUTAKO DIRUA					
AÑO	Con avenencia total / Abenikoz	120	17	14	5	156
Urte	Sin avenencia / Abenikorik gabe	46	9	76	30	161
A	Intentadas sin efecto / Eraginik gabe	23	4	53	14	94
	No presentadas / Ez aurkeztuak	2		1		3
	Desistidas / Etsitakoak	1	1	6	1	9
	Otros motivos / Beste zioak					
	SUMAN TOTAL / Orotara	192	31	150	50	423
	CANTIDADES ACORDADAS/ADOSTUTAKO DIRUA	2.208.515,67		135.697,48	311,78	2.344.524,93



CONCILIACIONES INDIVIDUALES EN GUIPUZCOA EN 2024 (por mes)

2024ko GIZABANAKO ADISKIDETZEAK GIPUZKOAN (Hilabeteka)

2024-01

Hila MES	ASUNTOS TERMINADOS BUKATUTAKO GAIAK	Despidos Iraizpenak	Sanciones Zigorak	Reclam. cantidad Diru erreklam.	Varios Besteak	TOTAL OROTARA
1	Con avenencia total / Abenikoz	187	1	19	7	214
G	Sin avenencia / Abenikorik gabe	80	10	82	25	197
	Intentadas sin efecto / Eraginik gabe	54	1	78	19	152
	No presentadas / Ez aurkeztuak			1	2	3
	Desistidas / Etsitakoak	2		3	1	6
	Otros motivos / Beste zioak					
	SUMAN TOTAL / Orotara	323	12	183	54	572
	CANTIDADES ACORDADAS/ADOSTUTAKO DIRUA	3.725.490,28		193.635,88	61.527,70	3.980.653,86
2	Con avenencia total / Abenikoz					
G	Sin avenencia / Abenikorik gabe					
	Intentadas sin efecto / Eraginik gabe					
	No presentadas / Ez aurkeztuak					
	Desistidas / Etsitakoak					
	Otros motivos / Beste zioak					
	SUMAN TOTAL / Orotara					
	CANTIDADES ACORDADAS/ADOSTUTAKO DIRUA					
3	Con avenencia total / Abenikoz					
G	Sin avenencia / Abenikorik gabe					
	Intentadas sin efecto / Eraginik gabe					
	No presentadas / Ez aurkeztuak					
	Desistidas / Etsitakoak					
	Otros motivos / Beste zioak					
	SUMAN TOTAL / Orotara					
	CANTIDADES ACORDADAS/ADOSTUTAKO DIRUA					
4	Con avenencia total / Abenikoz					
G	Sin avenencia / Abenikorik gabe					
	Intentadas sin efecto / Eraginik gabe					
	No presentadas / Ez aurkeztuak					
	Desistidas / Etsitakoak					
	Otros motivos / Beste zioak					
	SUMAN TOTAL / Orotara					
	CANTIDADES ACORDADAS/ADOSTUTAKO DIRUA					
5	Con avenencia total / Abenikoz					
G	Sin avenencia / Abenikorik gabe					
	Intentadas sin efecto / Eraginik gabe					
	No presentadas / Ez aurkeztuak					
	Desistidas / Etsitakoak					
	Otros motivos / Beste zioak					
	SUMAN TOTAL / Orotara					
	CANTIDADES ACORDADAS/ADOSTUTAKO DIRUA					
6	Con avenencia total / Abenikoz					
G	Sin avenencia / Abenikorik gabe					
	Intentadas sin efecto / Eraginik gabe					
	No presentadas / Ez aurkeztuak					
	Desistidas / Etsitakoak					
	Otros motivos / Beste zioak					
	SUMAN TOTAL / Orotara					
	CANTIDADES ACORDADAS/ADOSTUTAKO DIRUA					
7	Con avenencia total / Abenikoz					
G	Sin avenencia / Abenikorik gabe					
	Intentadas sin efecto / Eraginik gabe					
	No presentadas / Ez aurkeztuak					
	Desistidas / Etsitakoak					
	Otros motivos / Beste zioak					
	SUMAN TOTAL / Orotara					
	CANTIDADES ACORDADAS/ADOSTUTAKO DIRUA					
8	Con avenencia total / Abenikoz					
G	Sin avenencia / Abenikorik gabe					
	Intentadas sin efecto / Eraginik gabe					
	No presentadas / Ez aurkeztuak					
	Desistidas / Etsitakoak					
	Otros motivos / Beste zioak					
	SUMAN TOTAL / Orotara					
	CANTIDADES ACORDADAS/ADOSTUTAKO DIRUA					
9	Con avenencia total / Abenikoz					
G	Sin avenencia / Abenikorik gabe					
	Intentadas sin efecto / Eraginik gabe					
	No presentadas / Ez aurkeztuak					
	Desistidas / Etsitakoak					
	Otros motivos / Beste zioak					
	SUMAN TOTAL / Orotara					
	CANTIDADES ACORDADAS/ADOSTUTAKO DIRUA					
10	Con avenencia total / Abenikoz					
G	Sin avenencia / Abenikorik gabe					
	Intentadas sin efecto / Eraginik gabe					
	No presentadas / Ez aurkeztuak					
	Desistidas / Etsitakoak					
	Otros motivos / Beste zioak					
	SUMAN TOTAL / Orotara					
	CANTIDADES ACORDADAS/ADOSTUTAKO DIRUA					
11	Con avenencia total / Abenikoz					
G	Sin avenencia / Abenikorik gabe					
	Intentadas sin efecto / Eraginik gabe					
	No presentadas / Ez aurkeztuak					
	Desistidas / Etsitakoak					
	Otros motivos / Beste zioak					
	SUMAN TOTAL / Orotara					
	CANTIDADES ACORDADAS/ADOSTUTAKO DIRUA					
12	Con avenencia total / Abenikoz					
G	Sin avenencia / Abenikorik gabe					
	Intentadas sin efecto / Eraginik gabe					
	No presentadas / Ez aurkeztuak					
	Desistidas / Etsitakoak					
	Otros motivos / Beste zioak					
	SUMAN TOTAL / Orotara					
	CANTIDADES ACORDADAS/ADOSTUTAKO DIRUA					
AÑO	Con avenencia total / Abenikoz	187	1	19	7	214
Urte	Sin avenencia / Abenikorik gabe	80	10	82	25	197
G	Intentadas sin efecto / Eraginik gabe	54	1	78	19	152
	No presentadas / Ez aurkeztuak			1	2	3
	Desistidas / Etsitakoak	2		3	1	6
	Otros motivos / Beste zioak					
	SUMAN TOTAL / Orotara	323	12	183	54	572
	CANTIDADES ACORDADAS/ADOSTUTAKO DIRUA	3.725.490,28		193.635,88	61.527,70	3.980.653,86



CONCILIACIONES INDIVIDUALES EN BIZKAIA EN 2024 (por mes)

2024ko GIZABANAKO ADISKIDETZEAK BIZKAIAN (Hilabeteka)

2024-01

Hila MES	ASUNTOS TERMINADOS BUKATUTAKO GAIAK	Despidos Iraizpenak	Sanciones Zigorak	Reclam. cantidad Diru erreklam.	Varios Besteak	TOTAL OROTARA
1	Con avenencia total / Abenikoz	314	2	32	13	361
B	Sin avenencia / Abenikorik gabe	185	25	562	324	1.096
	Intentadas sin efecto / Eraginik gabe	137	5	281	66	489
	No presentadas / Ez aurkeztuak	6		8	3	17
	Desistidas / Etsitakoak	15		16	2	33
	Otros motivos / Beste zioak					
	SUMAN TOTAL / Orotara	657	32	899	408	1.996
	CANTIDADES ACORDADAS/ADOSTUTAKO DIRUA	7.145.848,01		100.338,02	215.516,37	7.461.702,40
2	Con avenencia total / Abenikoz					
B	Sin avenencia / Abenikorik gabe					
	Intentadas sin efecto / Eraginik gabe					
	No presentadas / Ez aurkeztuak					
	Desistidas / Etsitakoak					
	Otros motivos / Beste zioak					
	SUMAN TOTAL / Orotara					
	CANTIDADES ACORDADAS/ADOSTUTAKO DIRUA					
3	Con avenencia total / Abenikoz					
B	Sin avenencia / Abenikorik gabe					
	Intentadas sin efecto / Eraginik gabe					
	No presentadas / Ez aurkeztuak					
	Desistidas / Etsitakoak					
	Otros motivos / Beste zioak					
	SUMAN TOTAL / Orotara					
	CANTIDADES ACORDADAS/ADOSTUTAKO DIRUA					
4	Con avenencia total / Abenikoz					
B	Sin avenencia / Abenikorik gabe					
	Intentadas sin efecto / Eraginik gabe					
	No presentadas / Ez aurkeztuak					
	Desistidas / Etsitakoak					
	Otros motivos / Beste zioak					
	SUMAN TOTAL / Orotara					
	CANTIDADES ACORDADAS/ADOSTUTAKO DIRUA					
5	Con avenencia total / Abenikoz					
B	Sin avenencia / Abenikorik gabe					
	Intentadas sin efecto / Eraginik gabe					
	No presentadas / Ez aurkeztuak					
	Desistidas / Etsitakoak					
	Otros motivos / Beste zioak					
	SUMAN TOTAL / Orotara					
	CANTIDADES ACORDADAS/ADOSTUTAKO DIRUA					
6	Con avenencia total / Abenikoz					
B	Sin avenencia / Abenikorik gabe					
	Intentadas sin efecto / Eraginik gabe					
	No presentadas / Ez aurkeztuak					
	Desistidas / Etsitakoak					
	Otros motivos / Beste zioak					
	SUMAN TOTAL / Orotara					
	CANTIDADES ACORDADAS/ADOSTUTAKO DIRUA					
7	Con avenencia total / Abenikoz					
B	Sin avenencia / Abenikorik gabe					
	Intentadas sin efecto / Eraginik gabe					
	No presentadas / Ez aurkeztuak					
	Desistidas / Etsitakoak					
	Otros motivos / Beste zioak					
	SUMAN TOTAL / Orotara					
	CANTIDADES ACORDADAS/ADOSTUTAKO DIRUA					
8	Con avenencia total / Abenikoz					
B	Sin avenencia / Abenikorik gabe					
	Intentadas sin efecto / Eraginik gabe					
	No presentadas / Ez aurkeztuak					
	Desistidas / Etsitakoak					
	Otros motivos / Beste zioak					
	SUMAN TOTAL / Orotara					
	CANTIDADES ACORDADAS/ADOSTUTAKO DIRUA					
9	Con avenencia total / Abenikoz					
B	Sin avenencia / Abenikorik gabe					
	Intentadas sin efecto / Eraginik gabe					
	No presentadas / Ez aurkeztuak					
	Desistidas / Etsitakoak					
	Otros motivos / Beste zioak					
	SUMAN TOTAL / Orotara					
	CANTIDADES ACORDADAS/ADOSTUTAKO DIRUA					
10	Con avenencia total / Abenikoz					
B	Sin avenencia / Abenikorik gabe					
	Intentadas sin efecto / Eraginik gabe					
	No presentadas / Ez aurkeztuak					
	Desistidas / Etsitakoak					
	Otros motivos / Beste zioak					
	SUMAN TOTAL / Orotara					
	CANTIDADES ACORDADAS/ADOSTUTAKO DIRUA					
11	Con avenencia total / Abenikoz					
B	Sin avenencia / Abenikorik gabe					
	Intentadas sin efecto / Eraginik gabe					
	No presentadas / Ez aurkeztuak					
	Desistidas / Etsitakoak					
	Otros motivos / Beste zioak					
	SUMAN TOTAL / Orotara					
	CANTIDADES ACORDADAS/ADOSTUTAKO DIRUA					
12	Con avenencia total / Abenikoz					
B	Sin avenencia / Abenikorik gabe					
	Intentadas sin efecto / Eraginik gabe					
	No presentadas / Ez aurkeztuak					
	Desistidas / Etsitakoak					
	Otros motivos / Beste zioak					
	SUMAN TOTAL / Orotara					
	CANTIDADES ACORDADAS/ADOSTUTAKO DIRUA					
AÑO	Con avenencia total / Abenikoz	314	2	32	13	361
Urte	Sin avenencia / Abenikorik gabe	185	25	562	324	1.096
B	Intentadas sin efecto / Eraginik gabe	137	5	281	66	489
	No presentadas / Ez aurkeztuak	6		8	3	17
	Desistidas / Etsitakoak	15		16	2	33
	Otros motivos / Beste zioak					
	SUMAN TOTAL / Orotara	657	32	899	408	1.996
	CANTIDADES ACORDADAS/ADOSTUTAKO DIRUA	7.145.848,01		100.338,02	215.516,37	7.461.702,40



Año/lurtea: 2024-01

Total Conciliaciones 2024 según Tipo de Resolución por Mes

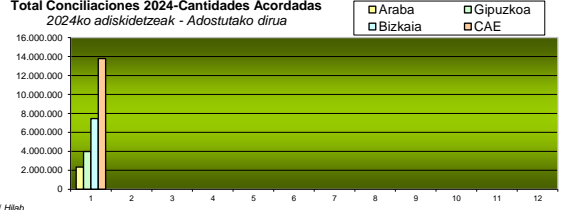
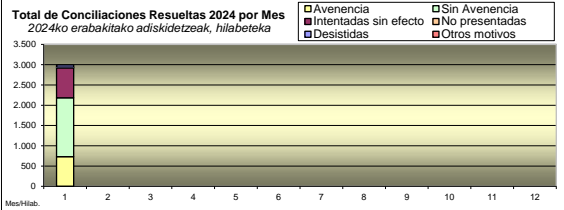
2024ko adiskidetzak ebazpen motaren arabera, hilabeteka (guztira)

MES HILA	Avenencia Abenikoz	Sin Avenencia Abenikorik gabe	Intentadas sin efecto Salatuak eraginik rehe	No presentadas Ez aurkeztuak	Desistidas Etsitakoak	Otros motivos Beste zioak	Total Orotara
1	731	1.454	735	23	48		2.991
2							
3							
4							
5							
6							
7							
8							
9							
10							
11							
12							
Total	731	1.454	735	23	48		2.991

Total Conciliaciones 2024 - Cantidades Acordadas

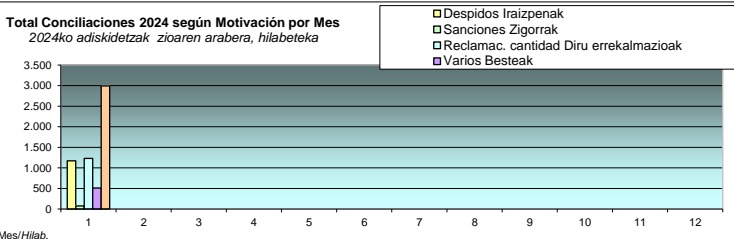
2024eko erabakitako adiskidetzak (Adostutako dirua)

Mes/hila	Araba	Gipuzkoa	Bizkaia	CAE
1	2.344.524,93	3.980.653,86	7.461.702,40	13.786.881,19
2				
3				
4				
5				
6				
7				
8				
9				
10				
11				
12				
Total	2.344.524,93	3.980.653,86	7.461.702,40	13.786.881,19



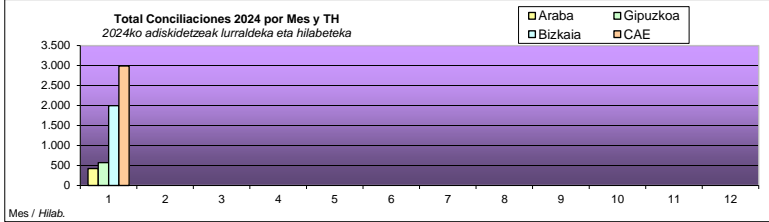
Total Conciliaciones 2024 según Motivación por Mes / 2024ko adiskidetzak ebazpen zioaren arabera, hilabeteka (guztira)

MES HILA	Despidos Iraizpenak	Sanciones Zigorrak	Reclamac. cantidad Diru erreklamazioak	Varios Besteak	Total Orotara
1	1.172	75	1.232	512	2.991
2					
3					
4					
5					
6					
7					
8					
9					
10					
11					
12					
Total	1.172	75	1.232	512	2.991



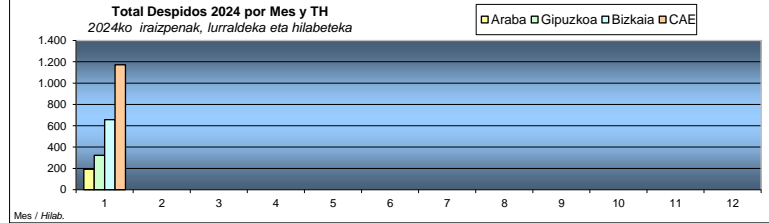
Total Conciliaciones 2024 por Mes y TH / 2024eko erabakitako adiskidetzak lurraldeka eta hilabeteka

MES/MES	Araba	Gipuzkoa	Bizkaia	CAE
1	423	572	1.996	2.991
2				
3				
4				
5				
6				
7				
8				
9				
10				
11				
12				
Total	423	572	1.996	2.991



Total Despidos 2024 por Mes y TH / 2024eko erabakitako irazpenak, lurraldeka eta hilabeteka

MES/MES	Araba	Gipuzkoa	Bizkaia	CAE
1	192	323	657	1.172
2				
3				
4				
5				
6				
7				
8				
9				
10				
11				
12				
Total	192	323	657	1.172



Fuente: Dirección de Trabajo y Seguridad Social / Lan eta Gorte Segurantzazuzendantza

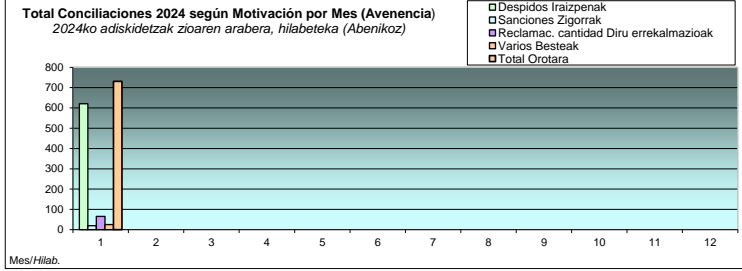


Conciliaciones con Avenencia

Año/urtea: 2024-01

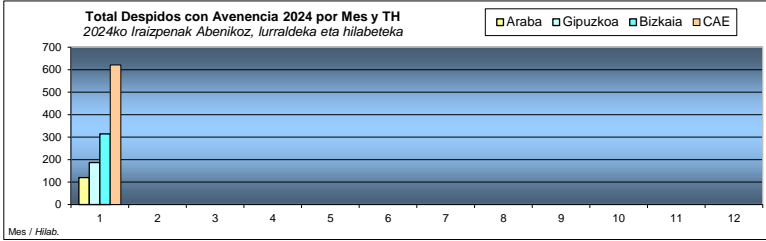
Total Conciliaciones 2024 según Motivación por Mes (Con Avenencia) / 2024eko adiskidetzak ebazpen zioaren arabera eta Abenikoz, hilabeteka (guztira)

MES	Despidos	Sanciones	Reclamac. cantidad	Varios	Total
HILA	Iraizpenak	Zigorak	Diru erreklamazioak	Besteak	Orotara
1	621	20	65	25	731
2					
3					
4					
5					
6					
7					
8					
9					
10					
11					
12					
Total	621	20	65	25	731



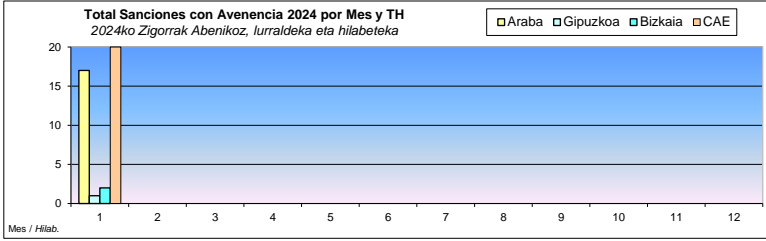
Total Despidos con Avenencia 2024 por Mes y TH / 2024eko erabakitako Iraizpenak Abenikoz, lurraldeka eta hilabeteka

Mes/hila	Araba	Gipuzkoa	Bizkaia	CAE
1	120	187	314	621
2				
3				
4				
5				
6				
7				
8				
9				
10				
11				
12				
Total	120	187	314	621



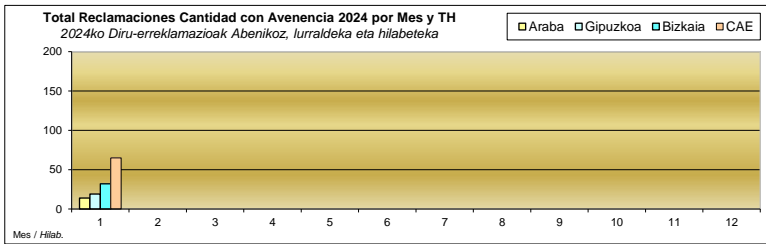
Total Sanciones con Avenencia 2024 por Mes y TH / 2024ko erabakitako Zigorak Abenikoz, lurraldeka eta hilabeteka

Mes/hila	Araba	Gipuzkoa	Bizkaia	CAE
1	17	1	2	20
2				
3				
4				
5				
6				
7				
8				
9				
10				
11				
12				
Total	17	1	2	20



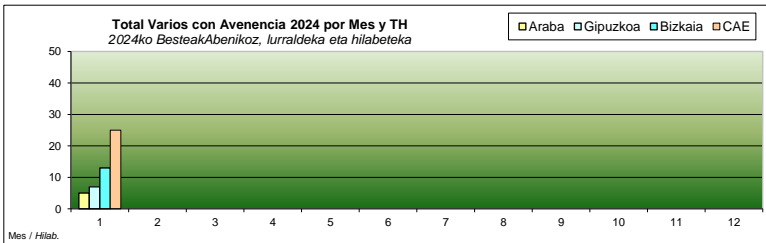
Total Reclamaciones de Cantidad con Avenencia 2024 por Mes y TH / 2024ko erabakitako Diru-erreklamazioak Abenikoz, lurraldeka eta hilabeteka

Mes/hila	Araba	Gipuzkoa	Bizkaia	CAE
1	14	19	32	65
2				
3				
4				
5				
6				
7				
8				
9				
10				
11				
12				
Total	14	19	32	65



Total Varios con Avenencia 2024 por Mes y TH / 2024ko erabakitako Besteak Abenikoz, lurraldeka eta hilabeteka

Mes/hila	Araba	Gipuzkoa	Bizkaia	CAE
1	5	7	13	25
2				
3				
4				
5				
6				
7				
8				
9				
10				
11				
12				
Total	5	7	13	25



Fuente: Dirección de Trabajo y Seguridad Social / Lan eta Gizarte Segurantzazuzendaritza

https://www.euskadi.eus/web01-s2lanju/es/contenidos/informacion/estadisticastrabajo/es_estraba/index.shtml#conciliacion


Total Conciliaciones según Tipo de Resolución - 2013 / 2024-01
 Adiskidetzak ebazpen motaren arabera (guztira) - 2013 / 2024-01

CONCILIACIONES INDIVIDUALES	2014		2015		2016		2017		2018		2019		2020		2021		2022		2023		2024-01	
	Nº	% Incr.	Nº	% Incr.	Nº	% Incr.	Nº	% Incr.	Nº	% Incr.	Nº	% Incr.	Nº	% Incr.	Nº	% Incr.	Nº	% Incr.	Nº	% Incr.	Nº	% Incr.
TOTAL	29.032	-17,96	24.906	-14,21	27.058	8,64	25.135	-7,11	23.973	-4,62	25.954	8,26	14.306	-44,88	22.606	58,02	25.554	13,04	26.160	2,37	2.991	-88,57
Con Avenencia	5.715	3,08	5.436	-4,88	5.685	4,58	5.552	-2,34	5.839	5,17	6.684	14,47	5.118	-23,43	5.994	17,12	6.307	5,22	6.940	10,04	731	-89,47
Sin Avenencia	12.722	-20,38	11.162	-12,26	12.229	9,56	10.838	-11,37	9.891	-8,74	10.917	10,37	4.520	-58,60	9.435	108,74	11.212	18,83	10.833	-3,38	1.454	-86,58
Intentadas sin efecto	9.603	-22,10	7.498	-21,92	8.161	8,84	7.851	-3,80	7.395	-5,81	7.356	-0,53	4.168	-43,34	6.600	58,35	7.454	12,94	7.865	5,51	735	-90,65
No presentadas	552	-38,46	458	-17,03	614	34,06	523	-14,82	557	6,50	400	-28,19	266	-33,50	224	-15,79	268	19,64	218	-18,66	23	-89,45
Desistidas	440	-31,03	352	-20,00	369	4,83	371	0,54	291	-21,56	597	105,15	234	-60,80	353	50,85	313	-11,33	304	-2,88	48	-84,21
Despidos	9.553	-13,12	8.557	-10,43	8.435	-1,43	9.026	7,01	9.260	2,59	10.727	15,84	7.356	-31,43	9.633	30,95	10.263	6,54	11.300	10,10	1.172	-89,63
Con Avenencia	4.255	2,63	4.359	2,44	4.470	2,55	4.684	4,79	4.899	4,59	5.773	17,84	4.682	-18,90	5.347	14,20	5.384	0,69	6.031	12,02	621	-89,70
Sin Avenencia	3.268	-20,56	2.690	-17,69	2.497	-7,17	2.591	3,76	2.580	-0,42	2.906	12,64	1.442	-50,38	2.442	69,35	2.773	13,55	2.912	5,01	311	-89,32
Intentadas sin efecto	1.754	-24,95	1.311	-25,26	1.238	-5,57	1.514	22,29	1.574	3,96	1.809	14,93	1.039	-42,56	1.664	60,15	1.937	16,41	2.179	12,49	214	-90,18
No presentadas	178	-24,26	110	-38,20	148	34,55	143	-3,38	153	6,99	155	1,31	115	-25,81	86	-25,22	93	8,14	103	10,75	8	-92,23
Desistidas	98	-40,24	87	-11,22	82	-5,75	94	14,63	54	-42,55	84	55,56	78	-7,14	94	20,51	76	-19,15	75	-1,32	18	-76,00
Sanciones	724	-3,60	731	0,97	619	-15,32	652	5,33	615	-5,67	759	23,41	342	-54,94	558	63,16	610	9,32	741	21,48	75	-89,88
Con Avenencia	76	58,33	62	-18,42	53	-14,52	56	5,66	49	-12,50	51	4,08	35	-31,37	36	2,86	40	11,11	59	47,50	20	-66,10
Sin Avenencia	443	4,24	450	1,58	391	-13,11	398	1,79	388	-2,51	440	13,40	186	-57,73	336	80,55	386	14,88	482	24,87	44	-90,87
Intentadas sin efecto	184	-18,58	196	6,52	155	-20,92	177	14,19	157	-11,30	243	54,78	108	-55,56	171	58,33	169	-1,17	185	9,47	10	-94,59
No presentadas	10	-62,96	15	50,00	10	-33,33	14	40,00	11	21,43	14	27,27	7	-50,00	4	-42,86	3	-25,00	3	0,00	0	-100,00
Desistidas	11	-56,00	8	-27,27	10	25,00	7	-30,00	10	42,86	11	10,00	6	-45,45	11	83,33	12	9,09	12	0,00	1	-91,67
Reclam. cantidad	15.597	-21,26	12.571	-19,40	14.637	16,43	11.702	-20,05	10.760	-8,05	10.338	-3,92	4.761	-53,85	9.307	95,48	10.503	12,85	10.175	-3,12	1.232	-87,89
Con Avenencia	1.180	-2,32	850	-27,97	991	16,59	645	-34,91	703	8,99	688	-2,13	320	-53,49	450	40,63	692	53,78	633	-8,53	65	-89,73
Sin Avenencia	7.364	-22,89	6.283	-14,68	7.419	18,08	5.692	-23,28	4.985	-12,42	4.831	-3,09	1.911	-60,44	4.890	155,89	5.452	11,49	5.083	-6,77	720	-85,84
Intentadas sin efecto	6.472	-20,53	4.929	-23,84	5.577	13,15	4.817	-13,63	4.547	-5,61	4.170	-8,29	2.280	-45,32	3.651	60,13	4.038	10,60	4.192	3,81	412	-90,17
No presentadas	302	-42,91	288	-4,64	403	39,93	313	-22,33	338	7,99	191	-43,49	123	-35,60	101	-17,89	137	35,64	83	-39,42	10	-87,95
Desistidas	279	-25,99	221	-20,79	247	11,76	235	-4,86	187	-20,43	458	144,92	127	-72,27	215	69,29	184	-14,42	184	0,00	25	-86,41
Varios	3.158	-17,57	3.047	-3,51	3.367	10,50	3.755	11,52	3.338	-11,11	4.130	23,73	1.847	-55,28	3.108	68,27	4.178	34,43	3.944	-5,60	512	-87,02
Con Avenencia	204	43,66	165	-19,12	171	3,64	167	-2,34	188	12,57	172	-8,51	81	-52,91	161	98,77	191	18,63	217	13,61	25	-88,46
Sin Avenencia	1.647	-12,90	1.739	5,59	1.922	10,52	2.157	12,23	1.938	-10,15	2.740	41,38	981	-64,20	1.767	80,12	2.601	47,20	2.356	-9,42	379	-83,91
Intentadas sin efecto	1.193	-26,36	1.062	-10,98	1.191	12,15	1.343	12,76	1.117	-16,83	1.134	1,52	741	-34,66	1.114	50,34	1.310	17,59	1.309	-0,08	99	-92,44
No presentadas	62	-41,51	45	-27,42	53	17,78	53	0,00	55	3,77	40	-27,27	21	-47,50	33	57,14	35	6,06	29	-17,14	5	-82,76
Desistidas	52	-27,78	36	-30,77	30	-16,67	35	16,67	40	14,29	44	10,00	23	-47,73	33	43,48	41	24,24	33	-19,51	4	-87,88

Fuente: Dirección de Trabajo y Seguridad Social / Lan eta Gizarte Segurantzazuzendaritza

https://www.euskadi.eus/web01-s2lanju/es/contenidos/informacion/estadistica/trabajo/es_estraba/index.shtml#conciliacion



Año/urtea: 2008 / 2024-01

Total Conciliaciones Resueltas 2008/2024

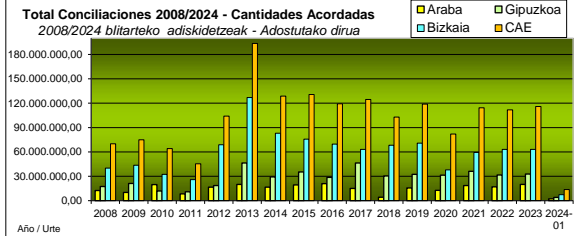
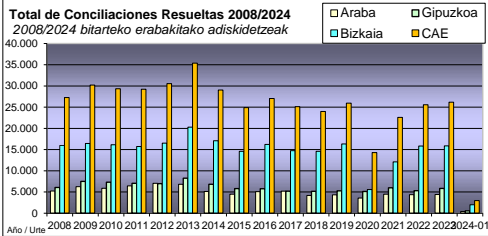
2008/2024 bitarteko erabakitako adiskidetzak (guztira)

Año	Araba	Gipuzkoa	Bizkaia	CAE	Δ n/n-1
2008	5.236	6.064	15.967	27.267	13,91
2009	6.270	7.493	16.438	30.201	10,76
2010	5.887	7.331	16.139	29.357	-2,79
2011	6.452	7.051	15.728	29.231	-0,43
2012	7.042	6.995	16.502	30.539	4,47
2013	6.836	8.278	20.272	35.386	15,87
2014	5.147	6.810	17.075	29.032	-17,96
2015	4.483	5.816	14.607	24.906	-14,21
2016	5.083	5.768	16.207	27.058	8,64
2017	5.205	5.189	14.741	25.135	-7,11
2018	4.203	5.183	14.587	23.973	-4,62
2019	4.333	5.290	16.331	25.954	8,26
2020	3.598	5.139	5.569	14.306	-44,88
2021	4.495	5.985	12.126	22.606	58,02
2022	4.378	5.319	15.857	25.554	13,04
2023	4.431	5.853	15.876	26.160	2,37
2024-01	423	572	1.996	2.991	-88,57

Total Conciliaciones 2008/2024 - Cantidades Acordadas

2008/2024 bitarteko erabakitako adiskidetzak (Adostutako dirua)

Año	Araba	Gipuzkoa	Bizkaia	CAE	Δ n/n-1
2008	12.566.187,97	17.367.036,47	40.006.812,81	69.940.037,25	-16,69
2009	10.210.205,72	21.134.983,65	43.564.512,23	74.909.701,60	7,11
2010	19.762.743,53	12.003.597,11	32.423.091,04	64.189.431,68	-14,31
2011	8.388.574,67	10.945.859,69	26.003.625,28	45.338.059,64	-29,37
2012	16.613.696,06	18.573.335,36	68.835.825,19	104.022.856,61	129,44
2013	20.011.700,41	46.460.132,60	127.038.672,30	193.510.505,31	86,03
2014	16.615.561,82	29.185.038,61	82.985.084,45	128.785.684,88	-33,45
2015	19.479.800,85	35.342.636,30	75.815.365,01	130.637.802,16	1,44
2016	20.973.824,69	28.638.633,45	69.601.825,45	119.214.283,59	-8,74
2017	15.056.687,12	46.438.852,96	63.063.094,72	124.558.634,80	4,48
2018	4.233.188,67	30.509.463,48	68.197.001,86	102.939.654,01	-17,36
2019	15.744.289,28	32.427.284,80	70.793.032,76	118.964.606,84	15,57
2020	12.735.716,54	31.428.213,26	37.955.579,36	82.119.509,16	-30,97
2021	18.549.355,18	36.240.462,44	59.484.119,70	114.273.937,32	39,16
2022	17.076.807,64	31.645.808,44	63.124.700,36	111.847.316,44	-2,12
2023	19.907.603,33	32.878.406,74	63.089.057,11	115.875.067,18	3,60
2024-01	2.344.524,93	3.980.653,86	7.461.702,40	13.786.881,19	-88,10



Total Conciliaciones 2008/2024 - Despídos

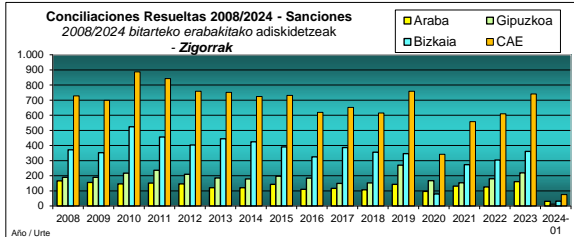
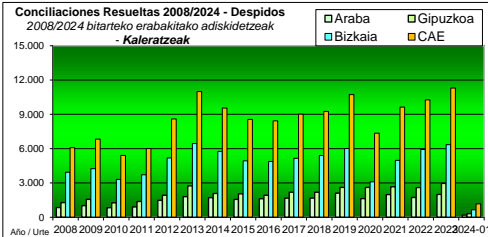
2008/2024 bitarteko erabakitako adiskidetzak (Iraizpenak)

Año	Araba	Gipuzkoa	Bizkaia	CAE	Δ n/n-1
2008	853	1.288	3.942	6.083	26,20
2009	1.013	1.567	4.251	6.831	12,30
2010	838	1.264	3.313	5.415	-20,73
2011	909	1.380	3.722	6.011	11,01
2012	1.485	1.921	5.190	8.596	43,00
2013	1.794	2.758	6.444	10.996	27,92
2014	1.716	2.074	5.763	9.553	-13,12
2015	1.563	2.056	4.938	8.557	-10,43
2016	1.624	1.932	4.879	8.435	-1,43
2017	1.681	2.189	5.156	9.026	7,01
2018	1.680	2.185	5.395	9.260	2,59
2019	2.102	2.614	6.011	10.727	15,84
2020	1.637	2.612	3.107	7.356	-31,43
2021	1.987	2.670	4.976	9.633	30,95
2022	1.729	2.599	5.935	10.263	6,54
2023	1.995	2.961	6.344	11.300	10,10
2024-01	192	323	657	1.172	-89,63

Total Conciliaciones 2008/2024 - Sanciones

2008/2024 bitarteko erabakitako adiskidetzak (Zigorak)

Año	Araba	Gipuzkoa	Bizkaia	CAE	Δ n/n-1
2008	166	190	372	728	4,15
2009	156	190	353	699	-3,98
2010	146	217	524	887	26,90
2011	151	236	456	843	-4,96
2012	146	210	403	759	-9,96
2013	121	185	445	751	-1,05
2014	121	179	424	724	-3,60
2015	143	197	391	731	0,97
2016	110	184	325	619	-15,32
2017	117	149	386	652	5,33
2018	107	152	356	615	-5,67
2019	143	270	346	759	23,41
2020	96	167	79	342	-54,94
2021	131	154	273	558	63,16
2022	126	180	304	610	9,32
2023	161	219	361	741	21,48
2024-01	31	12	32	75	-89,88



Total Conciliaciones 2008/2024 - Reclamaciones de cantidad

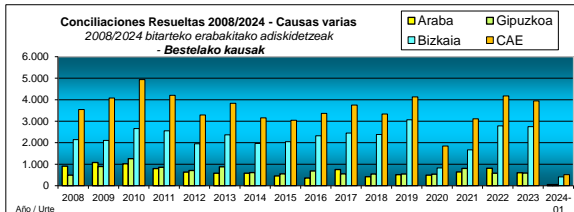
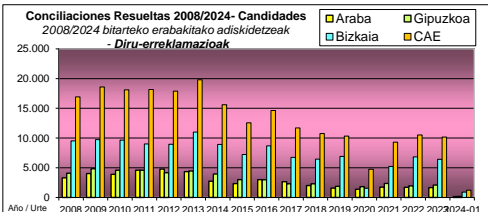
2008/2024 bitarteko erabakitako adiskidetzak (Diru-erreklaazioak)

Año	Araba	Gipuzkoa	Bizkaia	CAE	Δ n/n-1
2008	3.308	4.093	9.511	16.912	14,80
2009	4.024	4.841	9.729	18.594	9,95
2010	3.885	4.590	9.643	18.118	-2,56
2011	4.596	4.580	8.998	18.174	0,31
2012	4.780	4.155	8.959	17.894	-1,54
2013	4.341	4.455	11.012	19.808	10,70
2014	2.730	3.946	8.921	15.597	-21,26
2015	2.325	3.015	7.231	12.571	-19,40
2016	2.993	2.966	8.678	14.637	16,43
2017	2.657	2.296	6.749	11.702	-20,05
2018	2.001	2.305	6.454	10.760	-8,05
2019	1.572	1.860	6.906	10.338	-3,92
2020	1.376	1.825	1.560	4.761	-53,95
2021	1.736	2.358	5.213	9.307	95,48
2022	1.713	1.957	6.833	10.503	12,85
2023	1.669	2.082	6.424	10.175	-3,12
2024-01	150	183	899	1.232	-87,89

Total Conciliaciones 2008/2024 - Causas Varias

2008/2024 bitarteko erabakitako adiskidetzak (Bestelako kausak)

Año	Araba	Gipuzkoa	Bizkaia	CAE	Δ n/n-1
2008	909	493	2.142	3.544	-3,88
2009	1.077	895	2.105	4.077	15,04
2010	1.018	1.260	2.659	4.937	21,09
2011	796	855	2.552	4.203	-14,87
2012	631	709	1.950	3.290	-21,72
2013	580	880	2.371	3.831	16,44
2014	580	611	1.967	3.158	-17,57
2015	452	548	2.047	3.047	-3,51
2016	356	686	2.325	3.367	10,50
2017	750	555	2.450	3.755	11,52
2018	415	541	2.382	3.338	-11,11
2019	516	546	3.068	4.130	23,73
2020	489	535	823	1.847	-55,28
2021	641	803	1.664	3.108	68,27
2022	810	583	2.785	4.178	34,43
2023	606	591	2.747	3.944	-5,60
2024-01	50	54	408	512	-87,02



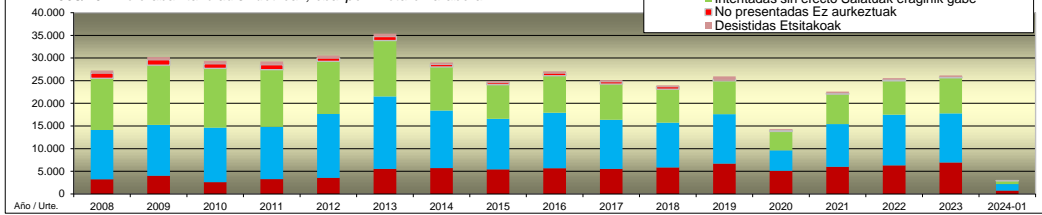


Año/urtea: 2008 / 2024-01

Total Conciliaciones 2008/2024 según Tipo de Resolución
2008/2023ko adiskidetzak ebazpen motaren arabera (guztira)

AÑO URTE	Avenencia Abenikoz	Sin Avenencia Abenikorik gabe	Intentadas sin efecto Saiatuak eraginik gabe	No presentadas Ez aurkeztuak	Desistidas Etsitakoak	Otros motivos Beste zioak	Total Orotara	Δ n/n-1
2008	3.226	10.873	11.435	1.159	574	0	27.267	13,91
2009	4.004	11.248	13.177	1.197	575	0	30.201	10,76
2010	2.606	12.042	13.061	1.008	640	0	29.357	-2,79
2011	3.261	11.566	12.605	1.099	700	0	29.231	-0,43
2012	3.555	14.098	11.598	772	516	0	30.539	4,47
2013	5.544	15.980	12.327	897	638	0	35.386	15,87
2014	5.715	12.722	9.603	552	440	0	29.032	-17,96
2015	5.436	11.162	7.498	458	352	0	24.906	-14,21
2016	5.685	12.229	8.161	614	369	0	27.058	8,64
2017	5.552	10.838	7.851	523	371	0	25.135	-7,11
2018	5.839	9.891	7.395	557	291	0	23.973	-4,62
2019	6.684	10.917	7.356	400	597	0	25.954	8,26
2020	5.118	4.520	4.168	266	234	0	14.306	-44,88
2021	5.994	9.435	6.600	224	353	0	22.606	58,02
2022	6.307	11.212	7.454	268	313	0	25.554	13,04
2023	6.940	10.833	7.865	218	304	0	26.160	2,37
2024-01	731	1.454	735	23	48	0	2.991	-88,57

Total de Conciliaciones Resueltas según Tipo de Resolución 2008/2024
2008/2024ko erabakitako adiskidetzak, ebazpen motaren arabera



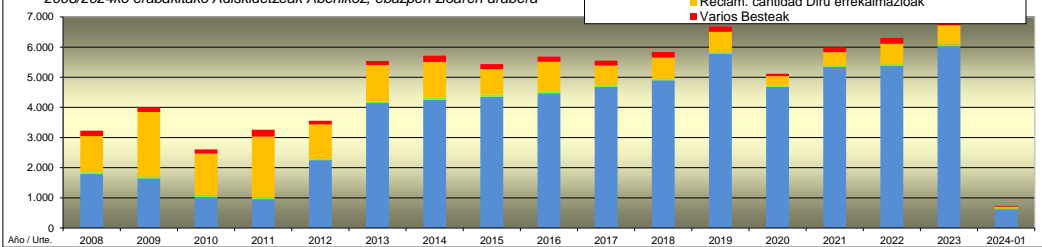
Conciliaciones con Avenencia

Año/urtea: 2008 / 2024-01

Total Conciliaciones con Avenencia 2008/2024 según Motivación
2008/2024ko Adiskidetzak Abenikoz, ebazpen zioaren arabera (guztira)

AÑO URTE	Despidos Iraizpenak	Sanciones Zigorak	Reclam. cantidad Diru erreklamazioak	Varios Besteak	Total Orotara	Δ n/n-1
2008	1.789	58	1.198	181	3.226	-4,07
2009	1.645	58	2.146	155	4.004	24,12
2010	1.018	56	1.395	137	2.606	-34,92
2011	955	44	2.033	229	3.261	25,13
2012	2.248	45	1.143	119	3.555	9,02
2013	4.146	48	1.208	142	5.544	55,95
2014	4.255	76	1.180	204	5.715	3,08
2015	4.359	62	850	165	5.436	-4,88
2016	4.470	53	991	171	5.685	4,58
2017	4.684	56	645	167	5.552	-2,34
2018	4.899	49	703	188	5.839	5,17
2019	5.773	51	688	172	6.684	14,47
2020	4.682	35	320	81	5.118	-23,43
2021	5.347	36	450	161	5.994	17,12
2022	5.384	40	692	191	6.307	5,22
2023	6.031	59	633	217	6.940	10,04
2024-01	621	20	65	25	731	-89,47

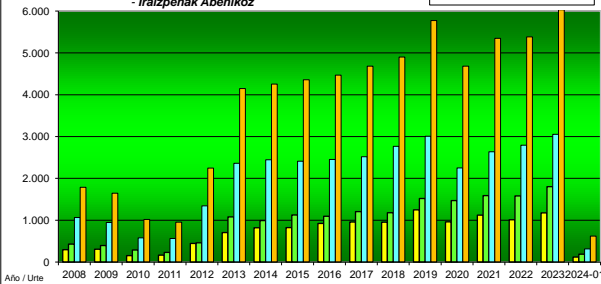
Total de Conciliaciones con Avenencia según Motivación 2008/2024
2008/2024ko erabakitako Adiskidetzak Abenikoz, ebazpen zioaren arabera



Total Conciliaciones 2008/2024 - Despidos con Avenencia
2008/2024 bitarteko erabakitako adiskidetzak (Iraizpenak Abenikoz)

Año	Araba	Gipuzkoa	Bizkaia	CAE	Δ n/n-1
2008	294	431	1.064	1.789	0,68
2009	307	394	944	1.645	-8,05
2010	154	287	577	1.018	-38,12
2011	164	229	562	955	-6,19
2012	445	461	1.342	2.248	135,39
2013	704	1.080	2.362	4.146	84,43
2014	819	990	2.446	4.255	2,63
2015	824	1.126	2.409	4.359	2,44
2016	922	1.094	2.454	4.470	2,55
2017	959	1.207	2.518	4.684	4,79
2018	953	1.180	2.766	4.899	4,59
2019	1.248	1.518	3.007	5.773	17,84
2020	961	1.471	2.250	4.682	-18,90
2021	1.122	1.590	2.635	5.347	14,20
2022	1.010	1.580	2.794	5.384	0,69
2023	1.175	1.801	3.055	6.031	12,02
2024-01	120	187	314	621	-89,70

Conciliaciones Resueltas 2008/2024 - Despidos con Avenencia
2008/2024 bitarteko erabakitako adiskidetzak - Iraizpenak Abenikoz



Fuente: Dirección de Trabajo y Seguridad Social / Lan eta Gizarte Segurantzazuzendaritza

https://www.euskadi.eus/web/01-s2lanju/es/contenidos/informacion/estadistica/trabajo/es_estraba/index.shtml#conciliacion



CONCILIACIONES INDIVIDUALES POR ACTIVIDAD (CNAE-2)

2024-01

Actividad CNAE-2	Nº Conciliaciones	%	Cantidades acordadas	%
01 Agricultura, ganadería, caza y servicios relacionados con las mismas	3	0,10	34.311,09	0,25
02 Silvicultura y explotación forestal	5	0,17	3.385,62	0,02
03 Pesca y acuicultura	1	0,03		
05 Extracción de antracita, hulla y lignito				
06 Extracción de crudo de petróleo y gas natural				
07 Extracción de minerales metálicos				
08 Otras industrias extractivas				
09 Actividades de apoyo a las industrias extractivas				
10 Industria de la alimentación	58	1,94	542.889,97	3,94
11 Fabricación de bebidas	6	0,20	99.141,00	0,72
12 Industria del tabaco	1	0,03		
13 Industria textil	3	0,10		
14 Confección de prendas de vestir	4	0,13	239.084,52	1,73
15 Industria del cuero y del calzado				
16 Industria de la madera y del corcho, excepto muebles; cestería y espartería	5	0,17	4.516,50	0,03
17 Industria del papel	4	0,13	23.700,25	0,17
18 Artes gráficas y reproducción de soportes grabados: impresión, encuadernación	19	0,64	13.363,90	0,10
19 Coquerías y refino de petróleo	1	0,03	8.000,00	0,06
20 Industria química	8	0,27	14.429,52	0,10
21 Fabricación de productos farmacéuticos	2	0,07	3.518,00	0,03
22 Fabricación de productos de caucho y plásticos	20	0,67	211.641,89	1,54
23 Fabricación de otros productos minerales no metálicos	18	0,60	466.881,09	3,39
24 Metalurgia; fabricación de productos de hierro, acero y ferroaleaciones	187	6,25	511.788,01	3,71
25 Fabricación de productos metálicos, excepto maquinaria y equipo	102	3,41	1.170.300,80	8,49
26 Fabricación de productos informáticos, electrónicos y ópticos	1	0,03	866,80	0,01
27 Fabricación de material y equipo eléctrico	21	0,70	567.803,88	4,12
28 Fabricación de maquinaria y equipo n.c.o.p.	33	1,10	533.140,25	3,87
29 Fabricación de vehículos de motor, remolques y semirremolques	13	0,43	828.361,03	6,01
30 Fabricación de otro material de transporte	15	0,50		
31 Fabricación de muebles	4	0,13	4.563,28	0,03
32 Otras industrias manufactureras	9	0,30	31.215,76	0,23
33 Reparación e instalación de maquinaria y equipo	20	0,67	37.505,69	0,27
35 Suministro de energía eléctrica, gas, vapor y aire acondicionado	14	0,47	68.496,47	0,50
36 Captación, depuración y distribución de agua	5	0,17	10.457,38	0,08
37 Recogida y tratamiento de aguas residuales	1	0,03		
38 Recogida, tratamiento y eliminación de residuos; valorización	20	0,67		
39 Actividades de descontaminación y otros servicios de gestión de residuos	5	0,17	80.000,00	0,58
41 Construcción de edificios	57	1,91	183.848,92	1,33
42 Ingeniería civil	14	0,47	64.793,09	0,47
43 Actividades de construcción especializada	126	4,21	143.395,19	1,04
45 Venta y reparación de vehículos de motor y motocicletas	60	2,01	394.503,14	2,86
46 Comercio al por mayor e intermediarios del comercio, excepto de vehículos de motor y mc	122	4,08	1.418.717,07	10,29
47 Comercio al por menor, excepto de vehículos de motor y motocicletas	156	5,22	523.093,95	3,79
49 Transporte terrestre y por tubería	176	5,88	188.036,32	1,36
50 Transporte marítimo y por vías navegables interiores	1	0,03		
51 Transporte aéreo	50	1,67	154.031,25	1,12
52 Almacenamiento y actividades anexas al transporte	73	2,44	198.761,97	1,44
53 Actividades postales y de correos	12	0,40	1.273,07	0,01
55 Servicios de alojamiento	37	1,24	306.642,32	2,22
56 Servicios de comidas y bebidas	214	7,15	293.543,30	2,13
58 Edición	11	0,37	283.455,21	2,06
59 Actividades cinematográficas, de vídeo y de programas de televisión, grabación de sonido	1	0,03	24.030,80	0,17
60 Actividades de programación y emisión de radio y televisión	2	0,07		
61 Telecomunicaciones	12	0,40	45.228,74	0,33
62 Programación, consultoría y otras actividades relacionadas con la informática	29	0,97	227.786,23	1,65
63 Servicios de información	12	0,40	13.634,92	0,10
64 Servicios financieros, excepto seguros y fondos de pensiones	10	0,33	675.030,66	4,90
65 Seguros, reaseguros y fondos de pensiones, excepto Seguridad Social obligatoria	17	0,57	330.942,81	2,40
66 Actividades auxiliares a los servicios financieros y a los seguros	14	0,47	40.740,65	0,30
68 Actividades inmobiliarias	14	0,47	282.064,04	2,05
69 Actividades jurídicas y de contabilidad	23	0,77	43.740,95	0,32
70 Actividades de las sedes centrales; actividades de consultoría de gestión empresarial	18	0,60	587.456,69	4,26
71 Servicios técnicos de arquitectura e ingeniería; ensayos y análisis técnicos	30	1,00	125.550,53	0,91
72 Investigación y desarrollo	69	2,31	100.089,04	0,73
73 Publicidad y estudios de mercado	12	0,40	296.768,58	2,15
74 Otras actividades profesionales, científicas y técnicas	100	3,34	138.384,13	1,00
75 Actividades veterinarias	3	0,10	7.000,00	0,05
77 Actividades de alquiler	7	0,23		
78 Actividades relacionadas con el empleo	22	0,74	45.336,08	0,33
79 Actividades de agencias de viajes, operadores turísticos, servicios de reservas y actividad	1	0,03		
80 Actividades de seguridad e investigación	99	3,31	134.561,85	0,98
81 Servicios a edificios y actividades de jardinería	189	6,32	36.553,61	0,27
82 Actividades administrativas de oficina y otras actividades auxiliares a las empresas	32	1,07	63.270,71	0,46
84 Administración Pública y defensa; Seguridad Social obligatoria	8	0,27		
85 Educación	35	1,17	36.748,65	0,27
86 Actividades sanitarias	69	2,31	214.070,08	1,55
87 Asistencia en establecimientos residenciales	203	6,79	13.744,23	0,10
88 Actividades de servicios sociales sin alojamiento	27	0,90	62.848,84	0,46
90 Actividades de creación, artísticas y espectáculos	3	0,10	8.969,19	0,07
91 Actividades de bibliotecas, archivos, museos y otras actividades culturales				
92 Actividades de juegos de azar y apuestas	11	0,37	19.776,33	0,14
93 Actividades deportivas, recreativas y de entretenimiento	40	1,34	163.725,06	1,19
94 Actividades asociativas	18	0,60	224.565,94	1,63
95 Reparación de ordenadores, efectos personales y artículos de uso doméstico	3	0,10		
96 Otros servicios personales	82	2,74	32.416,24	0,24
97 Actividades de los hogares como empleadores de personal doméstico	58	1,94	29.250,75	0,21
98 Actividades de los hogares como productores de bienes y servicios para uso propio				
99 Actividades de organizaciones y organismos extraterritoriales	1	0,03	99.137,36	0,72
TOTAL / GUZTIRA	2.991	100,00	13.786.881,19	100,00

Fuente: Dirección de Trabajo y Seguridad Social / Lan eta Gizarte Segurantzaren Zuzendaritza

https://www.euskadi.eus/web01-s2lanju/es/contenidos/informacion/estadistica/trabajo/es_esttraba/index.shtml#conciliacion



CONCILIACIONES INDIVIDUALES: DESPIDOS POR ACTIVIDAD (CNAE-2)

2024-01

Actividad CNAE-2	Nº Despidos	%	Cantidades acordadas	%
01 Agricultura, ganadería, caza y servicios relacionados con las mismas	3	0,26	34.311,09	0,26
02 Silvicultura y explotación forestal	3	0,26	3.385,62	0,03
03 Pesca y acuicultura	1	0,09		
05 Extracción de antracita, hulla y lignito				
06 Extracción de crudo de petróleo y gas natural				
07 Extracción de minerales metálicos				
08 Otras industrias extractivas				
09 Actividades de apoyo a las industrias extractivas				
10 Industria de la alimentación	36	3,07	542.889,97	4,15
11 Fabricación de bebidas	3	0,26	99.141,00	0,76
12 Industria del tabaco				
13 Industria textil	1	0,09		
14 Confección de prendas de vestir	3	0,26	239.084,52	1,83
15 Industria del cuero y del calzado				
16 Industria de la madera y del corcho, excepto muebles; cestería y espartería	3	0,26	4.001,16	0,03
17 Industria del papel	1	0,09	23.700,25	0,18
18 Artes gráficas y reproducción de soportes grabados: impresión, encuadernación	9	0,77	13.363,90	0,10
19 Coquerías y refino de petróleo	1	0,09	8.000,00	0,06
20 Industria química	5	0,43	14.429,52	0,11
21 Fabricación de productos farmacéuticos	2	0,17	3.518,00	0,03
22 Fabricación de productos de caucho y plásticos	13	1,11	211.641,89	1,62
23 Fabricación de otros productos minerales no metálicos	11	0,94	316.881,09	2,42
24 Metalurgia; fabricación de productos de hierro, acero y ferroaleaciones	11	0,94	511.788,01	3,91
25 Fabricación de productos metálicos, excepto maquinaria y equipo	44	3,75	1.070.300,80	8,18
26 Fabricación de productos informáticos, electrónicos y ópticos	1	0,09	866,80	0,01
27 Fabricación de material y equipo eléctrico	16	1,37	567.803,88	4,34
28 Fabricación de maquinaria y equipo n.c.o.p.	18	1,54	532.240,25	4,07
29 Fabricación de vehículos de motor, remolques y semirremolques	8	0,68	828.361,03	6,33
30 Fabricación de otro material de transporte	1	0,09		
31 Fabricación de muebles	4	0,34	4.563,28	0,03
32 Otras industrias manufactureras	5	0,43	31.215,76	0,24
33 Reparación e instalación de maquinaria y equipo	8	0,68	37.505,69	0,29
35 Suministro de energía eléctrica, gas, vapor y aire acondicionado	5	0,43	66.715,30	0,51
36 Captación, depuración y distribución de agua	3	0,26	10.457,38	0,08
37 Recogida y tratamiento de aguas residuales	1	0,09		
38 Recogida, tratamiento y eliminación de residuos; valorización	7	0,60		
39 Actividades de descontaminación y otros servicios de gestión de residuos	2	0,17	80.000,00	0,61
41 Construcción de edificios	34	2,90	160.216,52	1,22
42 Ingeniería civil	9	0,77	62.293,09	0,48
43 Actividades de construcción especializada	66	5,63	120.842,84	0,92
45 Venta y reparación de vehículos de motor y motocicletas	30	2,56	289.467,94	2,21
46 Comercio al por mayor e intermediarios del comercio, excepto de vehículos de motor y mc	87	7,42	1.395.431,53	10,67
47 Comercio al por menor, excepto de vehículos de motor y motocicletas	85	7,25	520.747,57	3,98
49 Transporte terrestre y por tubería	34	2,90	183.789,67	1,41
50 Transporte marítimo y por vías navegables interiores				
51 Transporte aéreo	13	1,11	153.293,87	1,17
52 Almacenamiento y actividades anexas al transporte	17	1,45	198.761,97	1,52
53 Actividades postales y de correos	4	0,34	1.000,00	0,01
55 Servicios de alojamiento	24	2,05	268.642,32	2,05
56 Servicios de comidas y bebidas	117	9,98	259.804,18	1,99
58 Edición	8	0,68	283.455,21	2,17
59 Actividades cinematográficas, de vídeo y de programas de televisión, grabación de sonido	1	0,09	24.030,80	0,18
60 Actividades de programación y emisión de radio y televisión				
61 Telecomunicaciones	5	0,43	45.228,74	0,35
62 Programación, consultoría y otras actividades relacionadas con la informática	23	1,96	227.786,23	1,74
63 Servicios de información				
64 Servicios financieros, excepto seguros y fondos de pensiones	7	0,60	675.030,66	5,16
65 Seguros, reaseguros y fondos de pensiones, excepto Seguridad Social obligatoria	3	0,26	209.261,00	1,60
66 Actividades auxiliares a los servicios financieros y a los seguros	7	0,60	40.740,65	0,31
68 Actividades inmobiliarias	12	1,02	282.064,04	2,16
69 Actividades jurídicas y de contabilidad	12	1,02	43.740,95	0,33
70 Actividades de las sedes centrales; actividades de consultoría de gestión empresarial	13	1,11	587.456,69	4,49
71 Servicios técnicos de arquitectura e ingeniería; ensayos y análisis técnicos	16	1,37	122.050,53	0,93
72 Investigación y desarrollo	23	1,96	96.581,06	0,74
73 Publicidad y estudios de mercado	9	0,77	295.709,61	2,26
74 Otras actividades profesionales, científicas y técnicas	18	1,54	137.593,49	1,05
75 Actividades veterinarias	1	0,09	7.000,00	0,05
77 Actividades de alquiler	5	0,43		
78 Actividades relacionadas con el empleo	9	0,77	43.575,42	0,33
79 Actividades de agencias de viajes, operadores turísticos, servicios de reservas y actividad				
80 Actividades de seguridad e investigación	11	0,94	125.859,91	0,96
81 Servicios a edificios y actividades de jardinería	45	3,84	33.122,09	0,25
82 Actividades administrativas de oficina y otras actividades auxiliares a las empresas	9	0,77	61.389,81	0,47
84 Administración Pública y defensa; Seguridad Social obligatoria	3	0,26		
85 Educación	14	1,19	27.462,38	0,21
86 Actividades sanitarias	24	2,05	205.055,08	1,57
87 Asistencia en establecimientos residenciales	22	1,88	7.742,47	0,06
88 Actividades de servicios sociales sin alojamiento	8	0,68	62.711,15	0,48
90 Actividades de creación, artísticas y espectáculos	3	0,26	8.969,19	0,07
91 Actividades de bibliotecas, archivos, museos y otras actividades culturales				
92 Actividades de juegos de azar y apuestas	8	0,68	19.776,33	0,15
93 Actividades deportivas, recreativas y de entretenimiento	22	1,88	162.149,21	1,24
94 Actividades asociativas	11	0,94	224.565,94	1,72
95 Reparación de ordenadores, efectos personales y artículos de uso doméstico	2	0,17		
96 Otros servicios personales	27	2,30	25.691,27	0,20
97 Actividades de los hogares como empleadores de personal doméstico	41	3,50	24.459,00	0,19
98 Actividades de los hogares como productores de bienes y servicios para uso propio				
99 Actividades de organizaciones y organismos extraterritoriales	1	0,09	99.137,36	0,76
TOTAL / GUZTIRA	1.172	100,00	13.079.853,96	100,00

Fuente: Dirección de Trabajo y Seguridad Social / Lan eta Gizarte Segurantzazuzendaritza

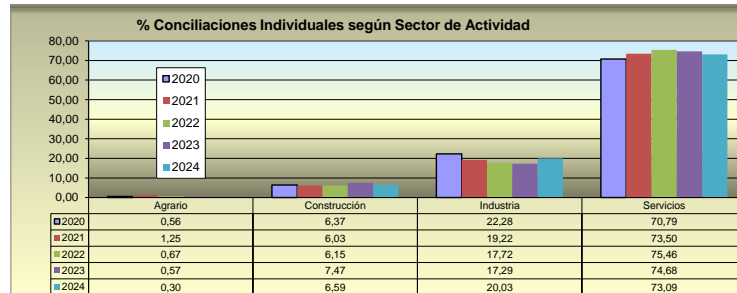
https://www.euskadi.eus/web01-s2lanju/es/contenidos/informacion/estadisticastrabajo/es_esttraba/index.shtml#conciliacion



CONCILIACIONES por TH y Sector de Actividad 2024-01

Sector Actividad	TH	Nº Conciliaciones	Cantidades Acordadas
Nekazaritza Agrario	Araba	1	3.750,00
	Gipuzkoa	1	
	Bizkaia	7	33.946,71
	CAE	9	37.696,71
Eraikuntza Construcción	Alava	30	56.172,47
	Gipuzkoa	37	214.498,69
	Bizkaia	130	121.366,04
	CAE	197	392.037,20
Industria Industria	Alava	87	1.001.415,05
	Gipuzkoa	106	1.319.574,49
	Bizkaia	406	3.150.676,45
	CAE	599	5.471.665,99
Zerbitzuak Servicios	Alava	305	1.283.187,41
	Gipuzkoa	428	2.446.580,68
	Bizkaia	1.453	4.155.713,20
	CAE	2.186	7.885.481,29
GUZTIRA	Alava	423	2.344.524,93
	Gipuzkoa	572	3.980.653,86
	Bizkaia	1.996	7.461.702,40
TOTAL	CAE	2.991	13.786.881,19
Agrario (%)		0,30	0,27
Construcción (%)		6,59	2,84
Industria (%)		20,03	39,69
Servicios (%)		73,09	57,20
TOTAL (%)		100,00	100,00

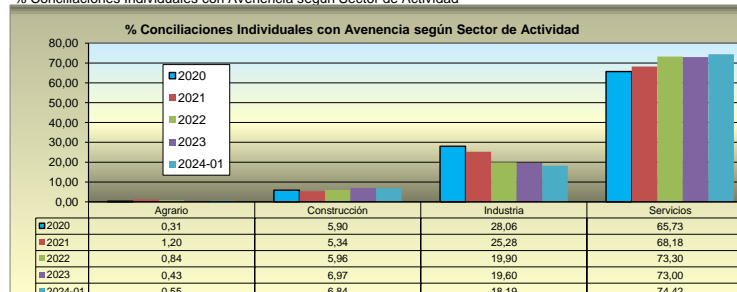
% Conciliaciones Individuales según Sector de Actividad



CONCILIACIONES con AVENENCIA por TH y Sector de Actividad

Sector Actividad	TH	Nº Conciliaciones	Cantidades
Nekazaritza Agrario	Araba	1	3.750,00
	Gipuzkoa		
	Bizkaia	3	33.946,71
	CAE	4	37.696,71
Eraikuntza Construcción	Alava	12	56.172,47
	Gipuzkoa	19	214.498,69
	Bizkaia	19	121.366,04
	CAE	50	392.037,20
Industria Industria	Alava	27	1.001.415,05
	Gipuzkoa	39	1.319.574,49
	Bizkaia	67	3.150.676,45
	CAE	133	5.471.665,99
Zerbitzuak Servicios	Alava	116	1.283.187,41
	Gipuzkoa	156	2.446.580,68
	Bizkaia	272	4.155.713,20
	CAE	544	7.885.481,29
GUZTIRA	Alava	156	2.344.524,93
	Gipuzkoa	214	3.980.653,86
	Bizkaia	361	7.461.702,40
TOTAL	CAE	731	13.786.881,19
Agrario (%)		0,55	0,27
Construcción (%)		6,84	2,84
Industria (%)		18,19	39,69
Servicios (%)		74,42	57,20
TOTAL (%)		100,00	100,00

% Conciliaciones Individuales con Avenencia según Sector de Actividad



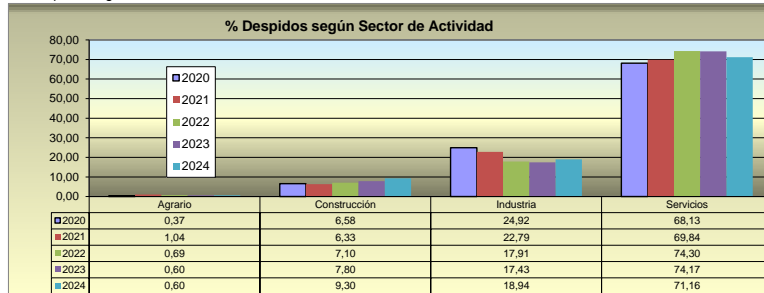


DESPIDOS por TH y Sector de Actividad

2024-01

Sector Actividad	TH	Nº Despidos	Cantidades Acordadas
Nekazaritza Agrario	Araba	1	3.750,00
	Gipuzkoa		
	Bizkaia	6	33.946,71
	CAE	7	37.696,71
Eraikuntza Construcción	Alava	18	53.672,47
	Gipuzkoa	26	168.313,94
	Bizkaia	65	121.366,04
	CAE	109	343.352,45
Industria	Alava	45	901.415,05
	Gipuzkoa	63	1.169.059,15
	Bizkaia	114	3.147.995,28
	CAE	222	5.218.469,48
Zerbitzuak Servicios	Alava	128	1.249.678,15
	Gipuzkoa	234	2.388.117,19
	Bizkaia	472	3.842.539,98
	CAE	834	7.480.335,32
GUZTIRA	Alava	192	2.208.515,67
	Gipuzkoa	323	3.725.490,28
	Bizkaia	657	7.145.848,01
	CAE	1.172	13.079.853,96
Agrario (%)		0,60	0,29
Construcción (%)		9,30	2,63
Industria (%)		18,94	39,90
Servicios (%)		71,16	57,19
TOTAL (%)		100,00	100,00

% Despidos según Sector de Actividad



DESPIDOS con AVENENCIA por TH y Sector de Actividad

Sector Actividad	TH	Nº Despidos	Cantidades
Nekazaritza Agrario	Araba	1	3.750,00
	Gipuzkoa		
	Bizkaia	3	33.946,71
	CAE	4	37.696,71
Eraikuntza Construcción	Alava	11	53.672,47
	Gipuzkoa	15	168.313,94
	Bizkaia	18	121.366,04
	CAE	44	343.352,45
Industria	Alava	26	901.415,05
	Gipuzkoa	37	1.169.059,15
	Bizkaia	64	3.147.995,28
	CAE	127	5.218.469,48
Zerbitzuak Servicios	Alava	82	1.249.678,15
	Gipuzkoa	135	2.388.117,19
	Bizkaia	229	3.842.539,98
	CAE	446	7.480.335,32
GUZTIRA	Alava	120	2.208.515,67
	Gipuzkoa	187	3.725.490,28
	Bizkaia	314	7.145.848,01
	CAE	621	13.079.853,96
Agrario (%)		0,64	0,29
Construcción (%)		7,09	2,63
Industria (%)		20,45	39,90
Servicios (%)		71,82	57,19
TOTAL (%)		100,00	100,00

% Despidos con Avenencia según Sector de Actividad

