

MEYSS: Nº de Exptes Autorizados/Comunicados y Personas Afectadas por Regulación de Empleo en la CAE en 2019 por mes y TH **2019-12**

MEYSS: Enplegu-erregulazioaren bitartez 2019ko espediente baimenduak/komunikatuak eta eragindako langileak EAEn, hilabeteka eta lurraldeka

Mes Hilab.	TH LH	NºExptes Expt zb.	Suspensión Etendura	H. G.	M. E.	Reducción Murrizketa	H. G.	M. E.	Rescisión Hausketa	H. G.	M. E.	Total Afect. Guztira	Hombres Gizonak	Mujeres Emakumeak
1	Araba Gipuzkoa Bizkaia													
2	Araba Gipuzkoa Bizkaia	1							36	2	34	36	2	34
3	Araba Gipuzkoa Bizkaia	1							5		5	5		5
4	Araba Gipuzkoa Bizkaia	1							28	28		28	28	
5	Araba Gipuzkoa Bizkaia	2							3		3	3		3
6	Araba Gipuzkoa Bizkaia	1							2		2	2		2
7	Araba Gipuzkoa Bizkaia	2							4	3	1	6	3	3
8	Araba Gipuzkoa Bizkaia	1							13	10	3	13	10	3
9	Araba Gipuzkoa Bizkaia	2							5	1	4	5	1	4
10	Araba Gipuzkoa Bizkaia	2							17	10	7	17	10	7
11	Araba Gipuzkoa Bizkaia	1							13	8	5	13	8	5
12	Araba Gipuzkoa Bizkaia	1							12	7	5	12	7	5
1	Araba Gipuzkoa Bizkaia	2							45	30	15	45	30	15
2	Araba Gipuzkoa Bizkaia	1							70	45	25	70	45	25
3	Araba Gipuzkoa Bizkaia	1							1	1		1	1	
4	Araba Gipuzkoa Bizkaia	2							11	3	8	11	3	8
5	Araba Gipuzkoa Bizkaia	3							45	11	34	45	11	34
6	Araba Gipuzkoa Bizkaia	1							3	2	1	3	2	1
7	Araba Gipuzkoa Bizkaia	1							7	5	2	7	5	2
8	Araba Gipuzkoa Bizkaia	5							102	21	81	102	21	81
9	Araba Gipuzkoa Bizkaia	1							5	2	3	5	2	3
10	Araba Gipuzkoa Bizkaia	4							29	17	12	29	17	12
11	Araba Gipuzkoa Bizkaia	2							17	12	5	17	12	5
12	Araba Gipuzkoa Bizkaia	2							5	1	4	5	1	4
1	Araba Gipuzkoa Bizkaia	1							4	1	3	4	1	3
2	Araba Gipuzkoa Bizkaia	4							21	7	14	21	7	14
3	Araba Gipuzkoa Bizkaia	7							30	9	21	30	9	21

Datos acumulados año 2019 / 2019ko datu metatuak

Año Urte	TH LH	NºExptes Expt zb.	Suspensión Etendura	H. G.	M. E.	Reducción Murrizketa	H. G.	M. E.	Rescisión Hausketa	H. G.	M. E.	Total Afect. Guztira	Hombres Gizonak	Mujeres Emakumeak
Total	Araba	9							34	15	19	34	15	19
Acumula	Gipuzkoa	12				2		2	95	64	31	97	64	33
Guztira	Bizkaia	23							304	103	201	304	103	201
Metatua	CAE	44				2		2	433	182	251	435	182	253

Fuente: Ministerio de Empleo y Seguridad Social (MEYSS) - Expedientes registrados por el MEYSS con incidencia en la CAE

http://www.euskadi.eus/web01-a2langiz/es/contenidos/informacion/estadisticatrabajo/es_estraba/index.shtml

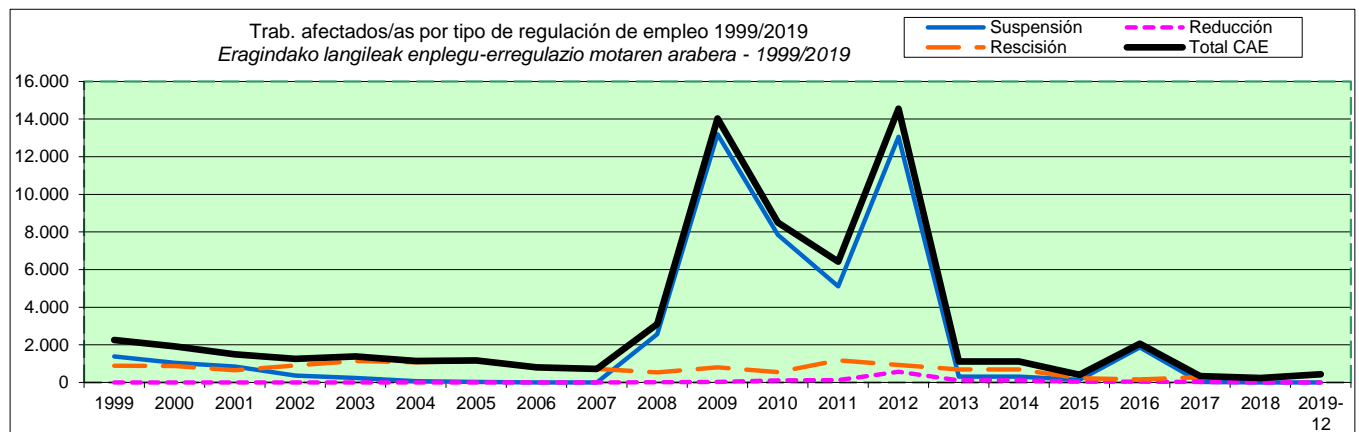
* Datos provisionales/Behin behineko datuak



MEYSS: Expedientes autorizados/comunicados y trabajadores/as afectados por regulación de empleo en Euskadi 2000/2019

MEYSS: Enplegu-erregulazioaren bitartez espediente baimenduak/komunikatuak eta eragindako langileak 2000 eta 2019 bitartean EAEn

AÑO URTE	NºExptes Espte kop.	Δ n/n-1	Suspensión/Etendura		Reducción/Murrizketa		Rescisión/Hausketa		Total Afectados/Guztira		Δ n/n-1	
			Homb./Giz.	Muj/Emak.	Homb./Giz.	Muj/Emak.	Homb./Giz.	Muj/Emak.	Homb./Giz.	Muj/Emak.	Ho. / Giz.	Mu./Em.
2000	110		1.046		1		876		1.923			
			1.045	1	1		714	162	1.760	163		
2001	116	5,45	844				652		1.496		-22,20	
			801	43			519	133	1.320	176	-25,00	7,98
2002	135	16,38	362				899		1.261		-15,71	
			274	88			668	231	942	319	-28,64	81,25
2003	116	-14,07	237				1.143		1.380		9,44	
			164	73			790	353	954	426	1,27	33,54
2004	144	24,14	69				1.076		1.145		-17,03	
			52	17			889	187	941	204	-1,36	-52,11
2005	100	-30,56	28				1.143		1.171		2,27	
			18	10			1.089	54	1.107	64	17,64	-68,63
2006	118	18,00					803		803		-31,43	
							729	74	729	74	-34,15	15,63
2007	121	2,54					718		718		-10,59	
							651	67	651	67	-10,70	-9,46
2008	103	-14,88	2.564		8		528		3.100		331,75	
			2.548	16	4	4	468	60	3.020	80	363,90	19,40
2009	228	121,36	13.196		33		803		14.032		352,65	
			12.881	315	12	21	669	134	13.562	470	349,07	487,50
2010	178	-21,93	7.854		106		543		8.503		-39,40	
			7.536	318	69	37	450	93	8.055	448	-40,61	-4,68
2011	213	19,66	5.114		129		1.177		6.420		-24,50	
			4.942	172	88	41	957	220	5.987	433	-25,67	-3,35
2012	287	34,74	13.055		568		933		14.556		126,73	
			12.647	408	370	198	764	169	13.781	775	130,18	78,98
2013	304	5,92	8.604		520		1.405		10.529		-27,67	
			8.427	177	403	117	1.083	322	9.913	616	-28,07	-20,52
2014	127	-58,22	314		105		690		1.109		-89,47	
			294	20	41	64	390	300	725	384	-92,69	-37,66
2015	69	-45,67	140		41		222		403		-63,66	
			131	9	31	10	133	89	295	108	-59,31	-71,88
2016	63	-8,70	1.861		36		161		2.058		410,67	
			1.811	50	25	11	103	58	1.939	119	557,29	10,19
2017	35	-44,44	32		28		276		336		-83,67	
			18	14	18	10	134	142	170	166	-91,23	39,50
2018	41	17,14					237		237		-29,46	
							142	95	142	95	-16,47	-42,77
2019	44	7,32			2		433		435		83,54	
(12)						2	182	251	182	253	28,17	166,32



Fuente: Ministerio de Empleo y Seguridad Social (MEYSS) - Expedientes registrados por el MEYSS con incidencia en la CAE

* Datos provisionales / Behin behineko datual

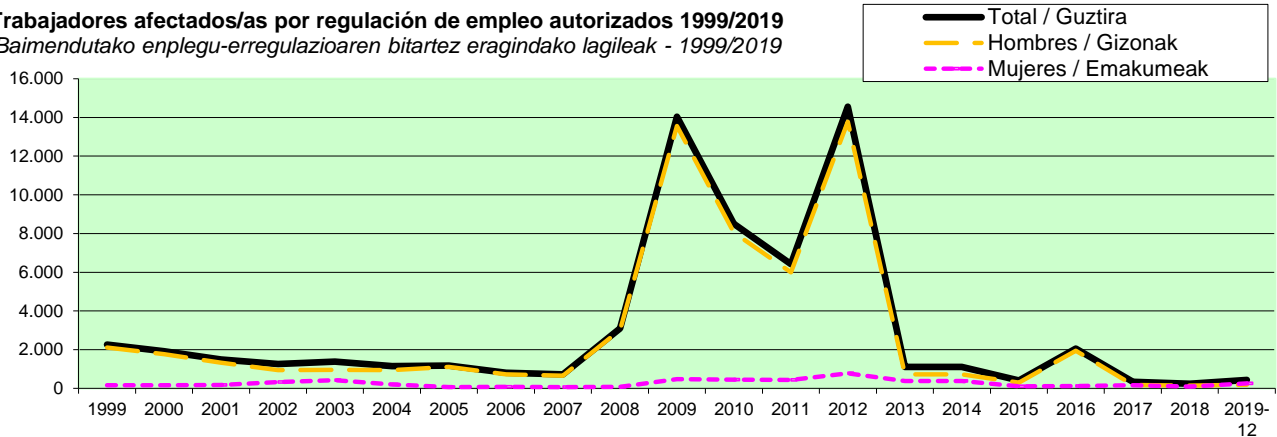
http://www.euskadi.eus/web01-a2langiz/es/contenidos/informacion/estadistica/trabajo/es_estraba/index.shtml

MEYSS: Afectados/as por regulación de empleo 1999/2019 - *Enplegu-erregulazioa 1999/2019, eragindakoak*

Año Urte	Nº EREs Total EAE/Guztira	Por tipo de regulación/Erregulazio mota			Por TH / Lurra dearen arabera			Por sexo / Sexuaren arabera		
		Total CAE EAE Guztira	Suspensión Etendura	Reducción Murrizketa	Rescisión Hausketa	Alava Araba	Guipuzcoa Gipuzkoa	Vizcaya Bizkaia	Hombres Gizonak	Mujeres Emakumeak
1999	110	2.260	1.376		884	105	258	1.897	2.107	153
2000	116	1.923	1.046	1	876	189	131	1.603	1.760	163
2001	135	1.496	844		652	90	205	1.201	1.320	176
2002	116	1.261	362		899	69	372	820	942	319
2003	144	1.380	237		1.143	110	596	674	954	426
2004	100	1.145	69		1.076	198	172	775	941	204
2005	118	1.171	28		1.143	82	158	931	1.107	64
2006	121	803			803	29	139	635	729	74
2007	103	718			718	248	202	268	651	67
2008	228	3.100	2.564	8	528	60	241	2.799	3.020	80
2009	178	14.032	13.196	33	803	4.128	4.265	5.639	13.562	470
2010	213	8.503	7.854	106	543	3.168	3.167	2.168	8.055	448
2011	287	6.420	5.114	129	1.177	585	3.322	2.513	5.987	433
2012	304	14.556	13.055	568	933	6.786	1.689	6.081	13.781	775
2013	127	1.109	314	105	690	6.292	1.855	2.382	725	384
2014	127	1.109	314	105	690	346	156	607	725	384
2015	69	403	140	41	222	54	77	272	295	108
2016	63	2.058	1.861	36	161	254	511	1.293	1.939	119
2017	35	336	32	28	276	36	46	254	170	166
2018	41	237			237	44	17	176	142	95
2019-12	44	435		2	433	34	97	304	182	253

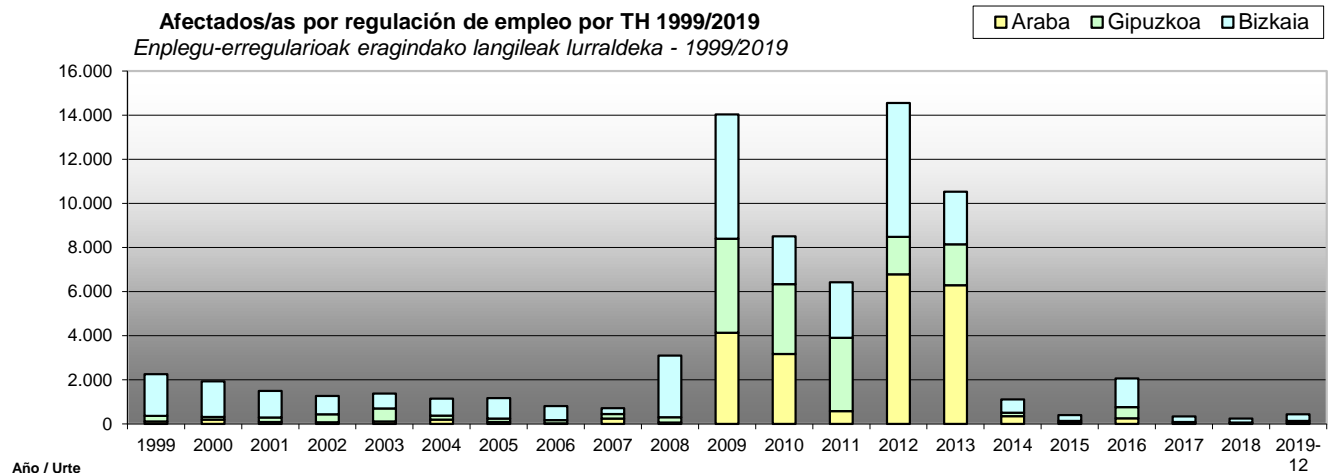
Trabajadores afectados/as por regulación de empleo autorizados 1999/2019

Baimendutako enplegu-erregulazioaren bitartez eragindako langileak - 1999/2019



Afectados/as por regulación de empleo por TH 1999/2019

Enplegu-erregularioak eragindako langileak lurraldeka - 1999/2019



Fuente: Ministerio de Empleo y Seguridad Social (MEYSS) - Expedientes registrados por el MEYSS con incidencia en la CAE

http://www.euskadi.eus/web01-a2langiz/es/contenidos/informacion/estadistica/trabajo/es_estraba/index.shtml



MEYSS: Nº de Exptes de Regulación de Empleo Autorizados/Comunicados en la CAE en 2019 por mes, TH y Tipo
MEYSS: Enplegu-erregulazioaren bitartez 2019ko espediente baimenduak/komunikatuak EAEn, hilabeteka, lurraldeka eta m

Mes Hilab.	TH LH	Nº Exptes Total Expt zb.	Suspensión Etendura	Reducción Murrizketa	Rescisión Hausketa
1	Araba Gipuzkoa Bizkaia CAE				
2	Araba Gipuzkoa Bizkaia CAE	1			1
3	Araba Gipuzkoa Bizkaia CAE	1			1
4	Araba Gipuzkoa Bizkaia CAE	1 2 3			1 2 3
5	Araba Gipuzkoa Bizkaia CAE				
6	Araba Gipuzkoa Bizkaia CAE	1 2 1 4		1 1	1 1 1 3
7	Araba Gipuzkoa Bizkaia CAE	2 2 4			2 2 4
8	Araba Gipuzkoa Bizkaia CAE	1 1 2 4			1 1 2 4
9	Araba Gipuzkoa Bizkaia CAE	1 2 3 6			1 2 3 6
10	Araba Gipuzkoa Bizkaia CAE	1 1 5 7			1 1 5 7
11	Araba Gipuzkoa Bizkaia CAE	1 4 2 7			1 4 2 7
12	Araba Gipuzkoa Bizkaia CAE	2 1 4 7			2 1 4 7

Datos acumulados año 2019 / 2019ko datu metatuak

2019-12

Mes Hilab.	TH LH	Nº Exptes Total Expt zb.	Suspensión Etendura	Reducción Murrizketa	Rescisión Hausketa
Total	Araba	9			9
Acumulado	Gipuzkoa	12		1	11
Guztira	Bizkaia	23			23
Metatuak	CAE	44		1	43

Datos provisionales / Behin behineko datuak

Fuente: Ministerio de Empleo y Seguridad Social (MEYSS) - Expedientes registrados por el MEYSS con incidencia en la CAE

http://www.euskadi.eus/web01-a2langiz/es/contenidos/informacion/estadisticatrabajo/es_estraba/index.shtml



MEYSS: Nº de Exptes Autorizados/Comunicados y Personas Afectadas por Regulación de Empleo en la CAE 2018 / 2019 por mes y TH

2019-12

MEYSS: Enplegu-erregulazioaren bitartez 2018/2019 bitarteko espediente baimenduak/komunikatuak eta eragindako langileak EAEn, hilabeteka eta lurraldeka

Mes Hilab.	TH LH	NºExptes / Expt zb.			Suspensión / Etendura			Reducción / Murrizketa			Rescisión / Hausketa			Total Afect. / Guztira		
		2018	2019	Δ n/n-1	2018	2019	Δ n/n-1	2018	2019	Δ n/n-1	2018	2019	Δ n/n-1	2018	2019	Δ n/n-1
1	Araba															
	Gipuzkoa															
	Bizkaia	3		-100,00							39		-100,00	39		-100,00
	CAE	3		-100,00							39		-100,00	39		-100,00
2	Araba															
	Gipuzkoa	1		-100,00						5		-100,00	5		-100,00	
	Bizkaia	2	1	-50,00						3	36	1.100,00	3	36	1.100,00	
	CAE	3	1	-66,67						8	36	350,00	8	36	350,00	
3	Araba	1		-100,00						7		-100,00	7		-100,00	
	Gipuzkoa	1		-100,00						4		-100,00	4		-100,00	
	Bizkaia	3	1	-66,67						46	5	-89,13	46	5	-89,13	
	CAE	5	1	-80,00						57	5	-91,23	57	5	-91,23	
4	Araba															
	Gipuzkoa	2	1	-50,00						4	28	600,00	4	28	600,00	
	Bizkaia	5	2	-60,00						45	3	-93,33	45	3	-93,33	
	CAE	7	3	-57,14						49	31	-36,73	49	31	-36,73	
5	Araba	1		-100,00						1		-100,00	1		-100,00	
	Gipuzkoa															
	Bizkaia	1		-100,00						2		-100,00	2		-100,00	
	CAE	2		-100,00						3		-100,00	3		-100,00	
6	Araba	1	1							8	2	-75,00	8	2	-75,00	
	Gipuzkoa	1	2	100,00						1	4	300,00	1	6	500,00	
	Bizkaia	1	1							7	13	85,71	7	13	85,71	
	CAE	3	4	33,33						16	19	18,75	16	21	31,25	
7	Araba	1	2	100,00						1	5	400,00	1	5	400,00	
	Gipuzkoa	2		-100,00						2		-100,00	2		-100,00	
	Bizkaia	3	2	-33,33						9	17	88,89	9	17	88,89	
	CAE	6	4	-33,33						12	22	83,33	12	22	83,33	
8	Araba															
	Gipuzkoa	1	1							1	12	1.100,00	1	12	1.100,00	
	Bizkaia	2	2							11	45	309,09	11	45	309,09	
	CAE	3	4	33,33						12	70	483,33	12	70	483,33	
9	Araba															
	Gipuzkoa															
	Bizkaia	1	3	200,00						1	45	4.400,00	1	45	4.400,00	
	CAE	1	6	500,00						1	57	5.600,00	1	57	5.600,00	
10	Araba															
	Gipuzkoa															
	Bizkaia	4	5	25,00						7	102	1.357,14	7	102	1.357,14	
	CAE	4	7	75,00						7	112	1.500,00	7	112	1.500,00	
11	Araba	1	1							26	5	-80,77	26	5	-80,77	
	Gipuzkoa															
	Bizkaia	1	2	100,00						5	17	240,00	5	17	240,00	
	CAE	2	7	250,00						31	51	64,52	31	51	64,52	
12	Araba	1	2	100,00						1	5	400,00	1	5	400,00	
	Gipuzkoa															
	Bizkaia	1	4	300,00						1	21	2.000,00	1	21	2.000,00	
	CAE	2	7	250,00						2	30	1.400,00	2	30	1.400,00	

Datos acumulados año 2018-2019 / 2018-2019 bitarteko datu metatuak

Mes Hilab.	TH LH	NºExptes / Expt zb.			Suspensión / Etendura			Reducción / Murrizketa			Rescisión / Hausketa			Total Afect. / Guztira		
		2018	2019	Δ v/v-1	2018	2019	Δ v/v-1	2018	2019	Δ v/v-1	2018	2019	Δ v/v-1	2018	2019	Δ v/v-1
Total	Araba	6	9	50,00						44	34	-22,73	44	34	-22,73	
Acumula	Gipuzkoa	8	12	50,00						17	95	458,82	17	97	470,59	
Guztira	Bizkaia	27	23	-14,81						176	304	72,73	176	304	72,73	
Metatua	CAE	41	44	7,32						237	433	82,70	237	435	83,54	

Fuente: Ministerio de Empleo y Seguridad Social (MEYSS) - Expedientes registrados por el MEYSS con incidencia en la CAE

* Datos provisionales/Behin behineko datuak

http://www.euskadi.eus/web01-a2langiz/es/contenidos/informacion/estadistica/trabajo/es_esttraba/index.shtml



MEYSS: Expedientes de Regulación de Empleo autorizados/comunicados y afectados/as por TH y Sector de Actividad Económica con incidencia en la CAE
MEYSS: Enplegu-erregulazioaren bitartez espediente baimenduak/komunikatuak eta eragindako langileak EAEn, lurraldeka eta sektor ekonomikoaren arabera

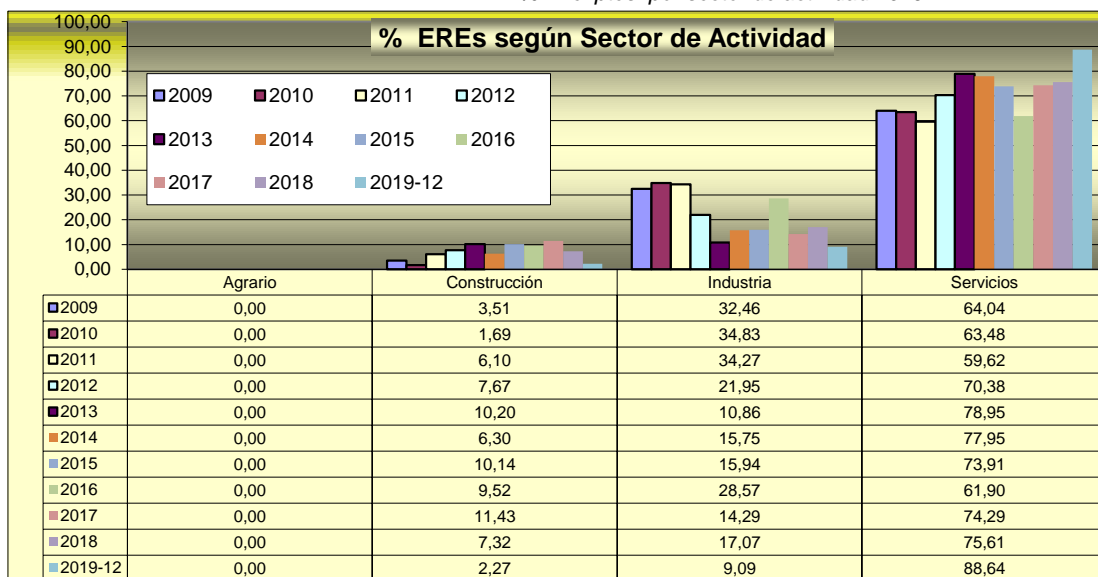
Año / Urtea : 2019-12

Sector Actividad	TH	Nº Exptes	Suspensión	Reducción	Rescisión	TOTAL
Nekazaritza Agrario	Araba					
	Gipuzkoa					
	Bizkaia					
	CAE					
Eraikuntza Construcción	Alava					
	Gipuzkoa					
	Bizkaia	1			2	2
	CAE	1			2	2
Industria	Alava					
	Gipuzkoa	2			35	35
	Bizkaia	2			12	12
	CAE	4			47	47
Zerbitzuak Servicios	Alava	9			34	34
	Gipuzkoa	10		2	60	62
	Bizkaia	20			290	290
	CAE	39		2	384	386
GUZTIRA	Alava	9			34	34
	Gipuzkoa	12		2	95	97
	Bizkaia	23			304	304
TOTAL	CAE	44		2	433	435
Agrario (%)			#;DIV/0!			
Construcción (%)		2,27	#;DIV/0!		0,46	0,46
Industria (%)		9,09	#;DIV/0!		10,85	10,80
Servicios (%)		88,64	#;DIV/0!	100,00	88,68	88,74
TOTAL (%)		100,00	#;DIV/0!	100,00	100,00	100,00

Análisis sector de actividad

Espedienteak sektor ekonomikoaren arabera (%)

% nº exptes. por sector de actividad 2019



Fuente: Ministerio de Empleo y Seguridad Social (MEYSS) / Iturria: MEYSS Datos provisionales / Behin behineko datuak

http://www.euskadi.eus/web01-a2langiz/es/contenidos/informacion/estadisticastrabajo/es_estraba/index.shtml



MEYSS: Exptes Autorizados y/o Comunicados y Afectados/as por Regulación de Empleo en la CAE por mes - 2009/2019

MEYS: Enplegu-erregulazioaren bitartez espediente baimendu edo-eta komunikatuak eta eragindako langileak EAEn, hilabeteka - 2009/2019

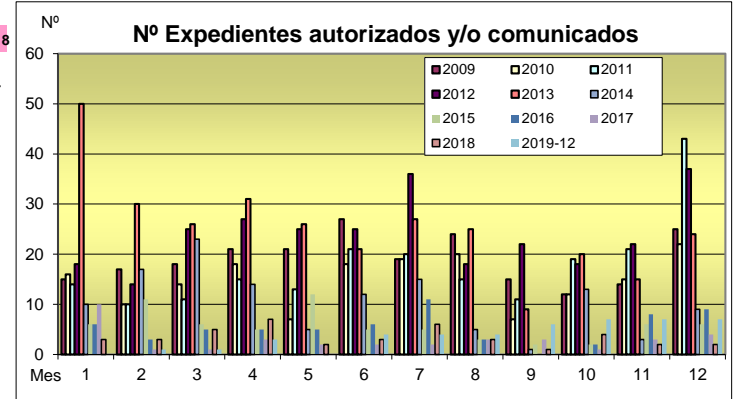
EXPEDIENTES DE REGULACION DE EMPLEO

Nº Exptes autorizados y/o comunicados

Mes	2009	2010	2011	2012	2013	2014	2015	2016	2017	2018	2019-12	%2017/2018
1	15	16	14	18	50	10	6	6	10	3		-100,00
2	17	10	10	14	30	17	11	3	1	3	1	-66,67
3	18	14	11	25	26	23	6	5	1	5	1	-80,00
4	21	18	15	27	31	14	5	5	3	7	3	-57,14
5	21	7	13	25	26	5	12	5	2	2		-100,00
6	27	18	21	25	21	12	5	6	2	3	4	33,33
7	19	19	20	36	27	15	5	11	2	6	4	-33,33
8	24	20	15	18	25	5	3	3	3	3	4	33,33
9	15	7	11	22	9	1	2		3	1	6	75,00
10	12	12	19	18	20	13	2	2	1	4	7	250,00
11	14	15	21	22	15	3	6	8	3	2	7	250,00
12	25	22	43	37	24	9	6	9	4	2	7	250,00
Tot	228	178	213	287	304	127	69	63	35	41	44	7,32

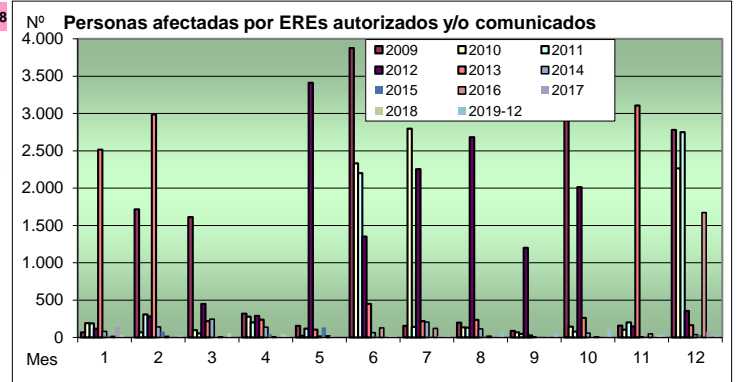
AÑOS 2009 - 2019

2019-12



Personas afectadas por EREs autorizados y/o comunicados

Mes	2009	2010	2011	2012	2013	2014	2015	2016	2017	2018	2019-12	%2017/2018
1	67	192	188	117	2.517	81	21	14	144	39		-100,00
2	1.716	68	310	281	2.987	142	80	13	15	8	36	350,00
3	1.613	98	53	450	218	244	12	8	3	57	5	-91,23
4	317	279	200	289	237	137	42	7	20	49	31	-36,73
5	154	21	118	3.413	104	19	136	22	23	3		-100,00
6	3.876	2.332	2.202	1.353	449	64	14	129	4	16	21	31,25
7	155	2.797	141	2.254	218	205	17	120	17	12	22	83,33
8	197	133	130	2.682	235	115	21	17	4	12	70	483,33
9	88	68	49	1.200	28	2	2		21	1	57	5600,00
10	2.910	146	77	2.013	263	57	3	6	1	7	112	1500,00
11	158	104	201	147	3.107	4	22	49	6	31	51	64,52
12	2.781	2.265	2.751	357	166	39	33	1.673	78	2	30	1400,00
Tot	###	8.503	6.420	#####	10.529	1.109	403	2.058	336	237	435	83,54

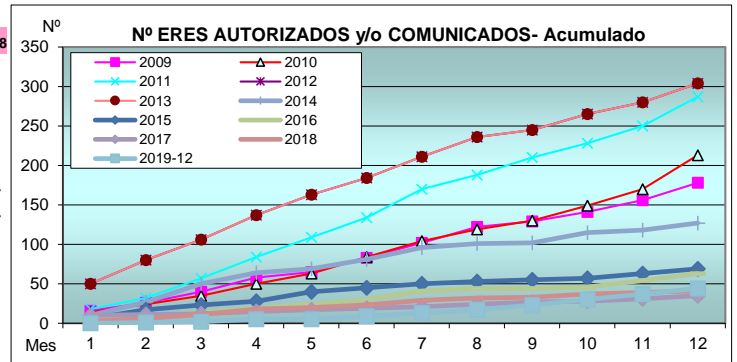


EXPEDIENTES DE REGULACION DE EMPLEO

Nº EREs autorizados/comunicados - Datos acumulados

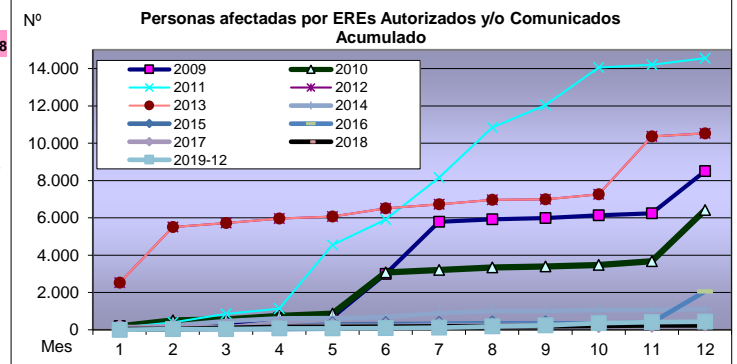
MES	2009	2010	2011	2012	2013	2014	2015	2016	2017	2018	2019-12	%2017/2018
1	16	14	18	50	50	10	6	6	10	3		-100,00
2	26	24	32	80	80	27	17	9	11	6	1	-83,33
3	40	35	57	106	106	50	23	14	12	11	2	-81,82
4	58	50	84	137	137	64	28	19	15	18	5	-72,22
5	65	63	109	163	163	69	40	24	17	20	5	-75,00
6	83	84	134	184	184	81	45	30	19	23	9	-60,87
7	102	104	170	211	211	96	50	41	21	29	13	-55,17
8	122	119	188	236	236	101	53	44	24	32	17	-46,88
9	129	130	210	245	245	102	55	44	27	33	23	-30,30
10	141	149	228	265	265	115	57	46	28	37	30	-18,92
11	156	170	250	280	280	118	63	54	31	39	37	-5,13
12	178	213	287	304	304	127	69	63	35	41	44	7,32

AÑOS 2009 - 2019



Total Afectados - Datos acumulados

MES	2009	2010	2011	2012	2013	2014	2015	2016	2017	2018	2019-12	%2017/2018
1	192	188	117	2.517	2.517	81	21	14	144	39		-100,00
2	260	498	398	5.504	5.504	223	101	27	159	47	36	-23,40
3	358	551	848	5.722	5.722	467	113	35	162	104	41	-60,58
4	637	751	1.137	5.959	5.959	604	155	42	182	153	72	-52,94
5	658	869	4.550	6.063	6.063	623	291	64	205	156	72	-53,85
6	2.990	3.071	4.903	6.512	6.512	687	305	193	209	172	93	-45,93
7	5.787	3.212	8.157	6.730	6.730	892	322	313	226	184	115	-37,50
8	5.920	3.342	10.839	6.965	6.965	1.007	343	330	230	196	185	-5,61
9	5.988	3.391	12.039	6.993	6.993	1.009	345	330	251	197	242	22,84
10	6.134	3.468	14.052	7.256	7.256	1.066	348	336	252	204	354	73,53
11	6.238	3.669	14.199	#####	10.363	1.070	370	385	258	235	405	72,34
12	8.503	6.420	14.556	#####	10.529	1.109	403	2.058	336	237	435	83,54





MEYSS - Expedientes de Regulación de Empleo Autorizados y/o Comunicados por causa de Fuerza Mayor y afectados en 2018 en la CAE

MEYSS - "Ezinbesteko" kausa dela-eta 2018ko EAEn baimendu edo/eta komunikatutako enplegu-espedienteak *

2019-12

TH	Nº Exptes	Suspensión	SusHo	SusMu	Reducción	RedHo	RedMu	Rescisión	ResciHo	ResciM	Total	TotalH	TotalM
Alava													
Gipuzkoa													
Bizkaia													
CAE													