



MEYSS: Nº de Exptes Autorizados y Personas Afectadas por Regulación de Empleo en la CAE en 2015 por mes y TH

MEYSS: Enplegu-erregulazioaren bitartez 2015eko espediente baimenduak eta eragindako langileak EAEn, hilabeteka eta lurraldeka

Mes Hilab.	TH LH	NºExptes Expt zb.	Suspensión Etendura	H. G.	M. E.	Reducción Murrizketa	H. G.	M. E.	Rescisión Hausketa	H. G.	M. E.	Total Afect. Guztira	Hombres Gizonak	Mujeres Emakumeak
	Araba											0	0	0
	Gipuzkoa	1	0	0	0	0	0	0	4	4	0	4	4	0
	Bizkaia	5	0	0	0	5	2	3	12	11	1	17	13	4
1	CAE	6	0	0	0	5	2	3	16	15	1	21	17	4
	Araba	3	19	17	2	0	0	0	1	0	1	20	17	3
	Gipuzkoa	2	13	13	0	0	0	0	0	0	0	13	13	0
	Bizkaia	6	37	31	6	0	0	0	10	3	7	47	34	13
2	CAE	11	69	61	8	0	0	0	11	3	8	80	64	16
	Araba	1	0	0	0	0	0	0	2	0	2	2	0	2
	Gipuzkoa	1	0	0	0	0	0	0	1	0	1	1	0	1
	Bizkaia	4	0	0	0	4	2	2	5	1	4	9	3	6
3	CAE	6	0	0	0	4	2	2	8	1	7	12	3	9
	Araba											0	0	0
	Gipuzkoa	1	0	0	0	0	0	0	9	0	9	9	0	9
	Bizkaia	4	4	4	0	0	0	0	29	8	21	33	12	21
4	CAE	5	4	4	0	0	0	0	38	8	30	42	12	30
	Araba	2	11	11	0	0	0	0	16	14	2	27	25	2
	Gipuzkoa	3	1	1	0	6	5	1	5	2	3	12	8	4
	Bizkaia	7	44	44	0	8	8	0	45	35	10	97	87	10
5	CAE	12	56	56	0	14	13	1	66	51	15	136	120	16
	Araba	1	0	0	0	0	0	0	1	0	1	1	0	1
	Gipuzkoa	1	0	0	0	0	0	0	4	3	1	4	3	1
	Bizkaia	3	0	0	0	5	5	0	4	2	2	9	7	2
6	CAE	5	0	0	0	5	5	0	9	5	4	14	10	4
	Araba											0	0	0
	Gipuzkoa	2	0	0	0	0	0	0	8	6	2	8	6	2
	Bizkaia	3	0	0	0	0	0	0	9	8	1	9	8	1
7	CAE	5	0	0	0	0	0	0	17	14	3	17	14	3
	Araba	1	0	0	0	0	0	0	1	1	0	1	1	0
	Gipuzkoa	1	0	0	0	0	0	0	18	15	3	18	15	3
	Bizkaia	1	0	0	0	0	0	0	2	1	1	2	1	1
8	CAE	3	0	0	0	0	0	0	21	17	4	21	17	4
	Araba											0	0	0
	Gipuzkoa											0	0	0
	Bizkaia	2	0	0	0	1	0	1	1	0	1	2	0	2
9	CAE	2	0	0	0	1	0	1	1	0	1	2	0	2
	Araba											0	0	0
	Gipuzkoa	1	0	0	0	0	0	0	2	2	0	2	2	0
	Bizkaia	1	0	0	0	0	0	0	1	0	1	1	0	1
10	CAE	2	0	0	0	0	0	0	3	2	1	3	2	1
	Araba	2	0	0	0	0	0	0	3	1	2	3	1	2
	Gipuzkoa	1	0	0	0	0	0	0	2	2	0	2	2	0
	Bizkaia	3	0	0	0	0	0	0	17	10	7	17	10	7
11	CAE	6	0	0	0	0	0	0	22	13	9	22	13	9
	Araba											0	0	0
	Gipuzkoa	2	3	3	0	1	1	0	0	0	0	4	4	0
	Bizkaia	4	8	7	1	11	8	3	10	4	6	29	19	10
12	CAE	6	11	10	1	12	9	3	10	4	6	33	23	10

Datos acumulados año 2015 / 2015eko datu metatuak

Año Urte	TH LH	NºExptes Expt zb.	Suspensión Etendura	H. G.	M. E.	Reducción Murrizketa	H. G.	M. E.	Rescisión Hausketa	H. G.	M. E.	Total Afect. Guztira	Hombres Gizonak	Mujeres Emakumeak
Total	Araba	10	30	28	2	0	0	0	24	16	8	54	44	10
Acumula	Gipuzkoa	16	17	17	0	7	6	1	53	34	19	77	57	20
Guztira	Bizkaia	43	93	86	7	34	25	9	145	83	62	272	194	78
Metatua	CAE	69	140	131	9	41	31	10	222	133	89	403	295	108

Fuente: Ministerio de Empleo y Seguridad Social (MEYSS) - Expedientes registrados por el MEYSS con incidencia en la CAE

http://www.gizartelan.ejgv.euskadi.net/r45-contrnl/es/contenidos/informacion/estadisticatrabajo/es_estraba/estadisticatrabajo.html

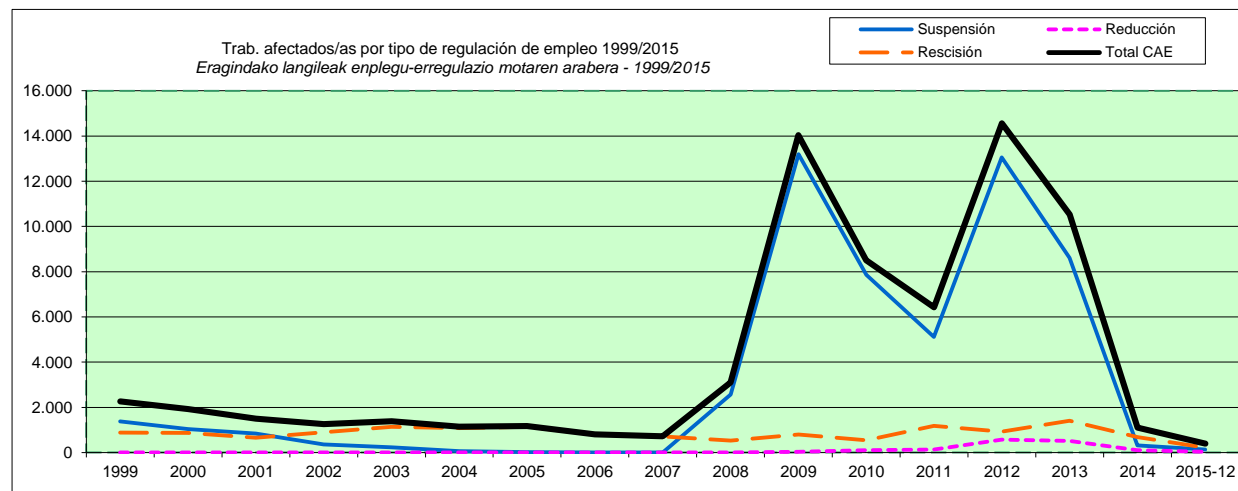
* Datos provisionales/Behin behineko datuak



MEYSS: Expedientes autorizados y trabajadores/as afectados por regulación de empleo en Euskadi 1999/2015

MEYSS: Enplegu-erregulazioaren bitartez espediente baimenduak eta eragindako langileak 1999 eta 2015 bitartean EAEn

AÑO URTE	NºExptes Espte kop.	Δ n/n-1	Suspensión/Etendura		Reducción/Murrizketa		Rescisión/Hausketa		Total Afectados/Guztira		Δ n/n-1	
			Homb./Giz.	Muj/Emak.	Homb./Giz.	Muj/Emak.	Homb./Giz.	Muj/Emak.	Homb./Giz.	Muj/Emak.	Ho. / Giz.	Mu./Em.
1999	109		1.376		0		884		2.260			
			1.359	17	0	0	748	136	2.107	153		
2000	110	0,92	1.046		1		876		1.923		-14,91	
			1.045	1	1	0	714	162	1.760	163	-16,47	6,54
2001	116	5,45	844		0		652		1.496		-22,20	
			801	43	0	0	519	133	1.320	176	-25,00	7,98
2002	135	16,38	362		0		899		1.261		-15,71	
			274	88	0	0	668	231	942	319	-28,64	81,25
2003	116	-14,07	237		0		1.143		1.380		9,44	
			164	73	0	0	790	353	954	426	1,27	33,54
2004	144	24,14	69		0		1.076		1.145		-17,03	
			52	17	0	0	889	187	941	204	-1,36	-52,11
2005	100	-30,56	28		0		1.143		1.171		2,27	
			18	10	0	0	1.089	54	1.107	64	17,64	-68,63
2006	118	18,00	0		0		803		803		-31,43	
			0	0	0	0	729	74	729	74	-34,15	15,63
2007	121	2,54	0		0		718		718		-10,59	
			0	0	0	0	651	67	651	67	-10,70	-9,46
2008	103	-14,88	2.564		8		528		3.100		331,75	
			2.548	16	4	4	468	60	3.020	80	363,90	19,40
2009	228	121,36	13.196		33		803		14.032		352,65	
			12.881	315	12	21	669	134	13.562	470	349,07	487,50
2010	178	-21,93	7.854		106		543		8.503		-39,40	
			7.536	318	69	37	450	93	8.055	448	-40,61	-4,68
2011	213	19,66	5.114		129		1.177		6.420		-24,50	
			4.942	172	88	41	957	220	5.987	433	-25,67	-3,35
2012	287	34,74	13.055		568		933		14.556		126,73	
			12.647	408	370	198	764	169	13.781	775	130,18	78,98
2013	304	5,92	8.604		520		1.405		10.529		-27,67	
			8.427	177	403	117	1.083	322	9.913	616	-28,07	-20,52
2014	127	-58,22	314		105		690		1.109		-89,47	
			294	20	41	64	390	300	725	384	-92,69	-37,66
2015	69	-45,67	140		41		222		403		-63,66	
(12)			131	9	31	10	133	89	295	108	-59,31	-71,88



Fuente: Ministerio de Empleo y Seguridad Social (MEYSS) - Expedientes registrados por el MEYSS con incidencia en la CAE

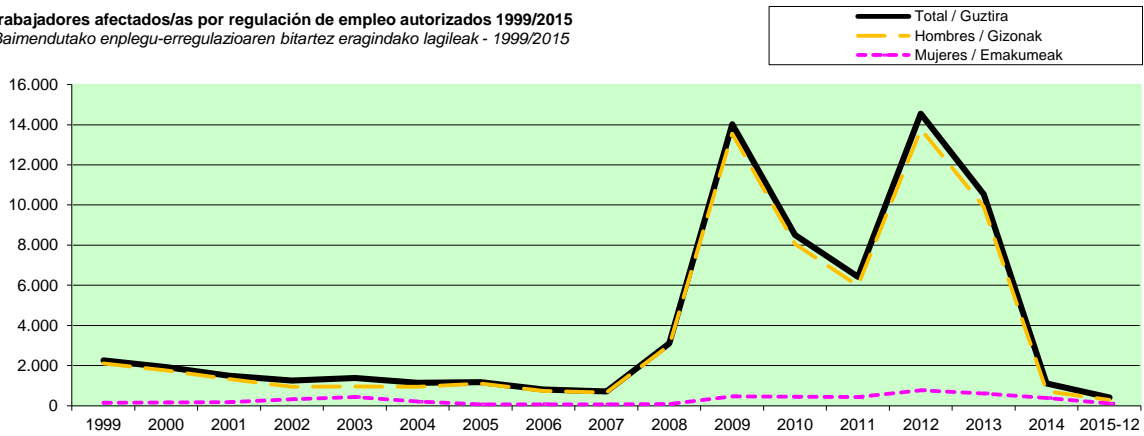
http://www.gizartelan.ejgv.euskadi.net/r45-contrl/es/contenidos/informacion/estadisticastrabajo/es_estraba/estadisticastrabajo.html



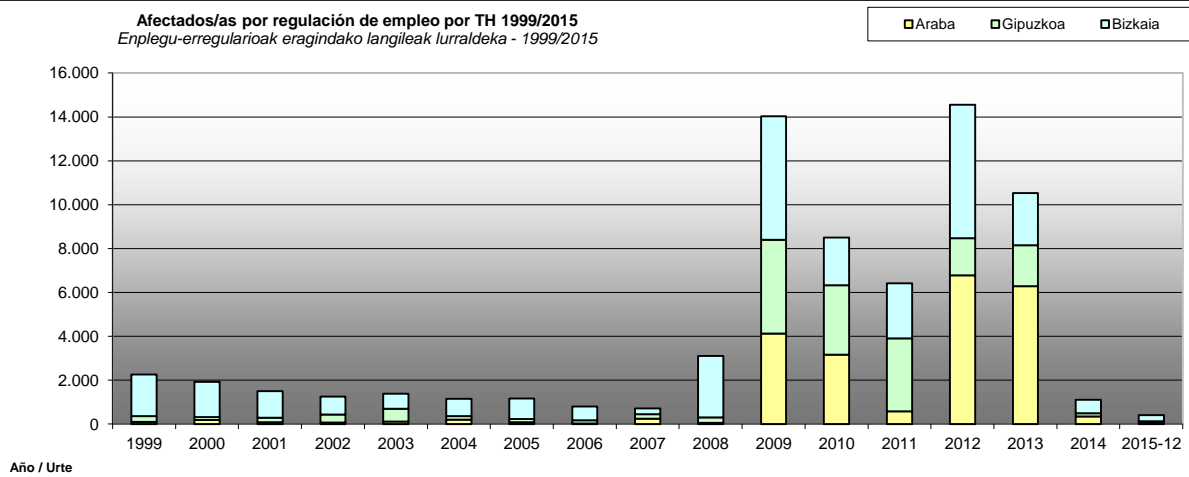
MEYSS: Afectados/as por regulación de empleo 1999/2015 - Enplegu-erregulazioa 1999/2015, eragindakoak

Año Urte	Nº ERES Total EAE/Guztira	Total CAE EAE Guztira	Por tipo de regulación/Erregulazio mota			Por TH / Lurraidearen arabera			Por sexo / Sexuaren arabera	
			Suspensión Etadura	Reducción Murrizketa	Rescisión Hausketa	Alava Araba	Guipuzcoa Gipuzkoa	Vizcaya Bizkaia	Hombres Gizonak	Mujeres Emakumeak
1999	109	2.260	1.376	0	884	105	258	1.897	2.107	153
2000	110	1.923	1.046	1	876	189	131	1.603	1.760	163
2001	116	1.496	844	0	652	90	205	1.201	1.320	176
2002	135	1.261	362	0	899	69	372	820	942	319
2003	116	1.380	237	0	1.143	110	596	674	954	426
2004	144	1.145	69	0	1.076	198	172	775	941	204
2005	100	1.171	28	0	1.143	82	158	931	1.107	64
2006	118	803	0	0	803	29	139	635	729	74
2007	121	718	0	0	718	248	202	268	651	67
2008	103	3.100	2.564	8	528	60	241	2.799	3.020	80
2009	228	14.032	13.196	33	803	4.128	4.265	5.639	13.562	470
2010	178	8.503	7.854	106	543	3.168	3.167	2.168	8.055	448
2011	213	6.420	5.114	129	1.177	585	3.322	2.513	5.987	433
2012	287	14.556	13.055	568	933	6.786	1.689	6.081	13.781	775
2013	304	10.529	8.604	520	1.405	6.292	1.855	2.382	9.913	616
2014	127	1.109	314	105	690	346	156	607	725	384
2015-12	69	403	140	41	222	54	77	272	295	108

Trabajadores afectados/as por regulación de empleo autorizados 1999/2015
Baimendutako enplegu-erregulazioaren bitartez eragindako lagileak - 1999/2015



Afectados/as por regulación de empleo por TH 1999/2015
Enplegu-erregulazioak eragindako langileak lurraldeka - 1999/2015



Fuente: Ministerio de Empleo y Seguridad Social (MEYSS) - Expedientes registrados por el MEYSS con incidencia en la CAE
http://www.gizartelan.ejgv.euskadi.net/r45-contrl/es/contenidos/informacion/estadisticastrabajo/es_estraba/estadisticastrabajo.html



MEYSS: Nº de Exptes de Regulación de Empleo Autorizados en la CAE en 2015 por mes, TH y Tipo

MEYSS: Enplegu-erregulazioaren bitartez 2015eko espediente baimenduak EAEn, hilabeteka, lurraldeka eta motaren arat

Mes Hilab.	TH LH	Nº Exptes Total Expt zb.	Suspensión Etadura	Reducción Murrizketa	Rescisión Hausketa
	Araba	0			
	Gipuzkoa	1			1
	Bizkaia	5		2	3
1	CAE	6	0	2	4
	Araba	3	2		1
	Gipuzkoa	2	2		
	Bizkaia	6	3		3
2	CAE	11	7	0	4
	Araba	1			1
	Gipuzkoa	1			1
	Bizkaia	4		1	3
3	CAE	6	0	1	5
	Araba	0			
	Gipuzkoa	1			1
	Bizkaia	4	1		3
4	CAE	5	1	0	4
	Araba	2			2
	Gipuzkoa	3	1	1	1
	Bizkaia	7		1	6
5	CAE	12	1	2	9
	Araba	1			1
	Gipuzkoa	1			1
	Bizkaia	3		1	2
6	CAE	5	0	1	4
	Araba	0			
	Gipuzkoa	2			2
	Bizkaia	3			3
7	CAE	5	0	0	5
	Araba	1			1
	Gipuzkoa	1			1
	Bizkaia	1			1
8	CAE	3	0	0	3
	Araba	0			
	Gipuzkoa	0			
	Bizkaia	2		1	1
9	CAE	2	0	1	1
	Araba	0			
	Gipuzkoa	1			1
	Bizkaia	1			1
10	CAE	2	0	0	2
	Araba	2			2
	Gipuzkoa	1			1
	Bizkaia	3			3
11	CAE	6	0	0	6
	Araba	0			
	Gipuzkoa	2	1	1	
	Bizkaia	4	1	1	2
12	CAE	6	2	2	2

Datos acumulados año 2015 / 2015eko datu metatuak

Mes Hilab.	TH LH	Nº Exptes Total Expt zb.	Suspensión Etadura	Reducción Murrizketa	Rescisión Hausketa
Total	Araba	10	2	0	8
Acumulado	Gipuzkoa	16	4	2	10
Guztira	Bizkaia	43	5	7	31
Metatuak	CAE	69	11	9	49

Datos provisionales / Behin behineko datuak

Fuente: Ministerio de Empleo y Seguridad Social (MEYSS) - Expedientes registrados por el MEYSS con incidencia en la CAE

http://www.gizartelan.ejgv.euskadi.net/r45-contrl/es/contenidos/informacion/estadisticastrabajo/es_estraba/estadisticastrabajo.html



MEYSS: Nº de Exptes Autorizados y Personas Afectadas por Regulación de Empleo en la CAE 2014 / 2015 por mes y TH

MEYSS: Enplegu-erregulazioaren bitartez 2014/2015 bitarteko espediente baimenduak eta eragindako langileak EAEn, hilabeteka eta lurraldeka

Mes Hilab.	TH LH	NºExptes / Expt zb.			Suspensión / Etendura			Reducción / Murrizketa			Rescisión / Hausketa			Total Afect. / Guztira		
		2014	2015	Δ n/n-1	2014	2015	Δ n/n-1	2014	2015	Δ n/n-1	2014	2015	Δ n/n-1	2014	2015	Δ n/n-1
	Araba	1	0	-100,00	0	0	#iDIV/0!	0	0	#iDIV/0!	4	0	-100,00	4	0	-100,00
	Gipuzkoa	0	1	#iDIV/0!	0	0	#iDIV/0!	0	0	#iDIV/0!	0	4	#iDIV/0!	0	4	#iDIV/0!
	Bizkaia	9	5	-44,44	36	0	-100,00	11	5	-54,55	30	12	-60,00	77	17	-77,92
1	CAE	10	6	-40,00	36	0	-100,00	11	5	-54,55	34	16	-52,94	81	21	-74,07
	Araba	3	3	0,00	18	19	5,56	2	0	-100,00	1	1	0,00	21	20	-4,76
	Gipuzkoa	6	2	-66,67	20	13	-35,00	0	0	#iDIV/0!	39	0	-100,00	59	13	-77,97
	Bizkaia	8	6	-25,00	20	37	85,00	18	0	-100,00	24	10	-58,33	62	47	-24,19
2	CAE	17	11	-35,29	58	69	18,97	20	0	-100,00	64	11	-82,81	142	80	-43,66
	Araba	8	1	-87,50	103	0	-100,00	0	0	#iDIV/0!	26	2	-92,31	129	2	-98,45
	Gipuzkoa	5	1	-80,00	0	0	#iDIV/0!	0	0	#iDIV/0!	42	1	-97,62	42	1	-97,62
	Bizkaia	10	4	-60,00	15	0	-100,00	1	4	300,00	57	5	-91,23	73	9	-87,67
3	CAE	23	6	-73,91	118	0	-100,00	1	4	300,00	125	8	-93,60	244	12	-95,08
	Araba	2	0	-100,00	0	0	#iDIV/0!	0	0	#iDIV/0!	24	0	-100,00	24	0	-100,00
	Gipuzkoa	3	1	-66,67	0	0	#iDIV/0!	0	0	#iDIV/0!	17	9	-47,06	17	9	-47,06
	Bizkaia	9	4	-55,56	43	4	-90,70	6	0	-100,00	47	29	-38,30	96	33	-65,63
4	CAE	14	5	-64,29	43	4	-90,70	6	0	-100,00	88	38	-56,82	137	42	-69,34
	Araba	0	2	#iDIV/0!	0	11	#iDIV/0!	0	0	#iDIV/0!	0	16	#iDIV/0!	0	27	#iDIV/0!
	Gipuzkoa	0	3	#iDIV/0!	0	1	#iDIV/0!	0	6	#iDIV/0!	0	5	#iDIV/0!	0	12	#iDIV/0!
	Bizkaia	5	7	40,00	4	44	1000,00	9	8	-11,11	6	45	650,00	19	97	410,53
5	CAE	5	12	140,00	4	56	1300,00	9	14	55,56	6	66	1.000,00	19	136	615,79
	Araba	2	1	-50,00	1	0	-100,00	2	0	-100,00	1	1	0,00	4	1	-75,00
	Gipuzkoa	1	1	0,00	0	0	#iDIV/0!	4	0	-100,00	0	4	#iDIV/0!	4	4	0,00
	Bizkaia	9	3	-66,67	18	0	-100,00	24	5	-79,17	14	4	-71,43	56	9	-83,93
6	CAE	12	5	-58,33	19	0	-100,00	30	5	-83,33	15	9	-40,00	64	14	-78,13
	Araba	5	0	-100,00	14	0	-100,00	0	0	#iDIV/0!	140	0	-100,00	154	0	-100,00
	Gipuzkoa	2	2	0,00	0	0	#iDIV/0!	0	0	#iDIV/0!	8	8	0,00	8	8	0,00
	Bizkaia	8	3	-62,50	4	0	-100,00	0	0	#iDIV/0!	39	9	-76,92	43	9	-79,07
7	CAE	15	5	-66,67	18	0	-100,00	0	0	#iDIV/0!	187	17	-90,91	205	17	-91,71
	Araba	0	1	#iDIV/0!	0	0	#iDIV/0!	0	0	#iDIV/0!	0	1	#iDIV/0!	0	1	#iDIV/0!
	Gipuzkoa	1	1	0,00	0	0	#iDIV/0!	0	0	#iDIV/0!	2	18	800,00	2	18	800,00
	Bizkaia	4	1	-75,00	2	0	-100,00	4	0	-100,00	107	2	-98,13	113	2	-98,23
8	CAE	5	3	-40,00	2	0	-100,00	4	0	-100,00	109	21	-80,73	115	21	-81,74
	Araba	0	0	#iDIV/0!	0	0	#iDIV/0!	0	0	#iDIV/0!	0	0	#iDIV/0!	0	0	#iDIV/0!
	Gipuzkoa	0	0	#iDIV/0!	0	0	#iDIV/0!	0	0	#iDIV/0!	0	0	#iDIV/0!	0	0	#iDIV/0!
	Bizkaia	1	2	100,00	0	0	#iDIV/0!	0	1	#iDIV/0!	2	1	-50,00	2	2	0,00
9	CAE	1	2	100,00	0	0	#iDIV/0!	0	1	#iDIV/0!	2	1	-50,00	2	2	0,00
	Araba	2	0	-100,00	0	0	#iDIV/0!	0	0	#iDIV/0!	9	0	-100,00	9	0	-100,00
	Gipuzkoa	3	1	-66,67	0	0	#iDIV/0!	0	0	#iDIV/0!	15	2	-86,67	15	2	-86,67
	Bizkaia	8	1	-87,50	12	0	-100,00	0	0	#iDIV/0!	21	1	-95,24	33	1	-96,97
10	CAE	13	2	-84,62	12	0	-100,00	0	0	#iDIV/0!	45	3	-93,33	57	3	-94,74
	Araba	0	2	#iDIV/0!	0	0	#iDIV/0!	0	0	#iDIV/0!	0	3	#iDIV/0!	0	3	#iDIV/0!
	Gipuzkoa	1	1	0,00	0	0	#iDIV/0!	0	0	#iDIV/0!	2	2	0,00	2	2	0,00
	Bizkaia	2	3	50,00	0	0	#iDIV/0!	0	0	#iDIV/0!	2	17	750,00	2	17	750,00
11	CAE	3	6	100,00	0	0	#iDIV/0!	0	0	#iDIV/0!	4	22	450,00	4	22	450,00
	Araba	1	0	-100,00	0	0	#iDIV/0!	0	0	#iDIV/0!	1	0	-100,00	1	0	-100,00
	Gipuzkoa	2	2	0,00	0	3	#iDIV/0!	5	1	-80,00	2	0	-100,00	7	4	-42,86
	Bizkaia	6	4	-33,33	4	8	100,00	19	11	-42,11	8	10	25,00	31	29	-6,45
12	CAE	9	6	-33,33	4	11	175,00	24	12	-50,00	11	10	-9,09	39	33	-15,38

Datos acumulados año 2014-2015 / 2014-2015 bitarteko datu metatuak

Mes Hilab.	TH LH	NºExptes / Expt zb.			Suspensión / Etendura			Reducción / Murrizketa			Rescisión / Hausketa			Total Afect. / Guztira		
		2014	2015	Δ n/n-1	2014	2015	Δ n/n-1	2014	2015	Δ n/n-1	2014	2015	Δ n/n-1	2014	2015	Δ n/n-1
Total	Araba	24	10	-58,33	136	30	-77,94	4	0	-100,00	206	24	-88,35	346	54	-84,39
Acumula	Gipuzkoa	24	16	-33,33	20	17	-15,00	9	7	-22,22	127	53	-58,27	156	77	-50,64
Guztira	Bizkaia	79	43	-45,57	158	93	-41,14	92	34	-63,04	357	145	-59,38	607	272	-55,19
Metatua	CAE	127	69	-45,67	314	140	-55,41	105	41	-60,95	690	222	-67,83	1.109	403	-63,66

Fuente: Ministerio de Empleo y Seguridad Social (MEYSS) - Expedientes registrados por el MEYSS con incidencia en la CAE

* Datos provisionales/Behin behineko datuak

http://www.gizartelan.ejgv.euskadi.net/r45-contnr/es/contenidos/informacion/estadisticastrabajo/es_esttraba/estadisticastrabajo.html

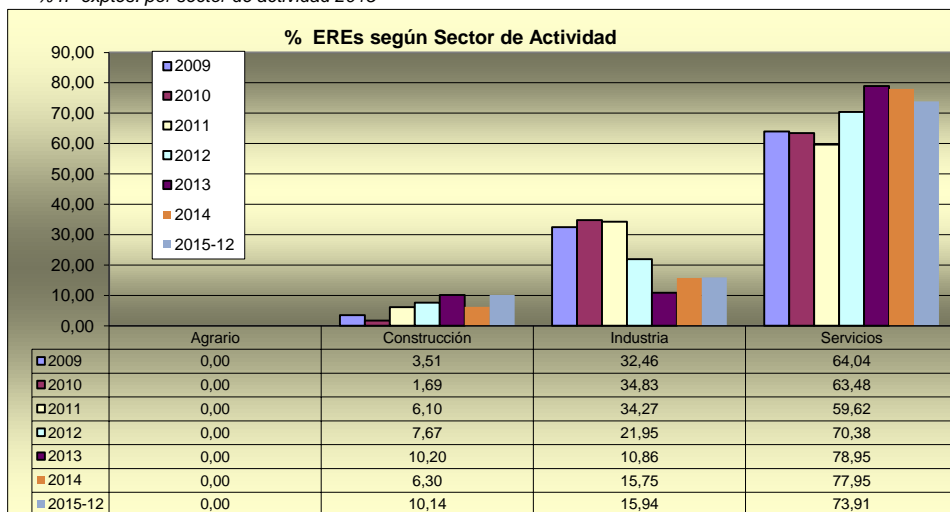


MEYSS: Expedientes de Regulación de Empleo autorizados/comunicados y afectados/as por TH y Sector de Actividad Económica con incidencia en la CAE
MEYSS: Enplegu-erregulazioaren bitartez espediente baimenduak/komunikatuak eta eragindako langileak EAEn, lurraldeka eta sektor ekonomikoaren arabera

Año / Urtea: **2015-12**

Sector Actividad	TH	Nº Exptes	Suspensión	Reducción	Rescisión	TOTAL
Nekazaritza	Araba	0	0	0	0	0
	Gipuzkoa	0	0	0	0	0
	Bizkaia	0	0	0	0	0
Agrario	CAE	0	0	0	0	0
Eraikuntza	Alava	2	19	0	0	19
	Gipuzkoa	2	12	6	0	18
	Bizkaia	3	36	0	1	37
Construcción	CAE	7	67	6	1	74
Industria	Alava	0	0	0	0	0
	Gipuzkoa	4	0	0	9	9
	Bizkaia	7	0	0	25	25
Industria	CAE	11	0	0	34	34
Zerbitzuak	Alava	8	11	0	24	35
	Gipuzkoa	10	5	1	44	50
	Bizkaia	33	57	34	119	210
Servicios	CAE	51	73	35	187	295
GUZTIRA	Alava	10	30	0	24	54
	Gipuzkoa	16	17	7	53	77
	Bizkaia	43	93	34	145	272
TOTAL	CAE	69	140	41	222	403
Agrario (%)		0,00	0,00	0,00	0,00	0,00
Construcción (%)		10,14	47,86	14,63	0,45	18,36
Industria (%)		15,94	0,00	0,00	15,32	8,44
Servicios (%)		73,91	52,14	85,37	84,23	73,20
TOTAL (%)		100,00	100,00	100,00	100,00	100,00

Análisis sector de actividad **Espedienteak sektor ekonomikoaren arabera (%)**
% nº exptes. por sector de actividad 2015



Fuente: Ministerio de Empleo y Seguridad Social (MEYSS) / Iturria: MEYSS Datos provisionales / Behin behineko datuak
http://www.gizartelan.ejgv.euskadi.net/145-contrtl/es/contenidos/informacion/estadisticastrabajo/es_estraba/estadisticastrabajo.html



MEYSS: Exptes Autorizados y/o Comunicados y Afectados/as por Regulación de Empleo en la CAE por mes - 2008/2015

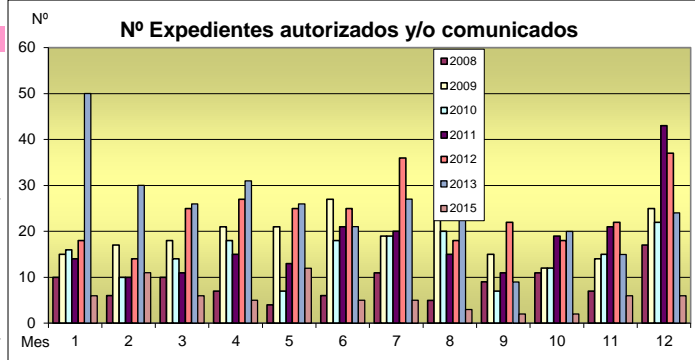
MEYS: Enplegu-erregulazioaren bitartez espediente baimendu edo-eta komunikatuak eta eragindako langileak EAEn, hilabeteka - 2008/2015

EXPEDIENTES DE REGULACION DE EMPLEO

Nº Exptes autorizados y/o comunicados

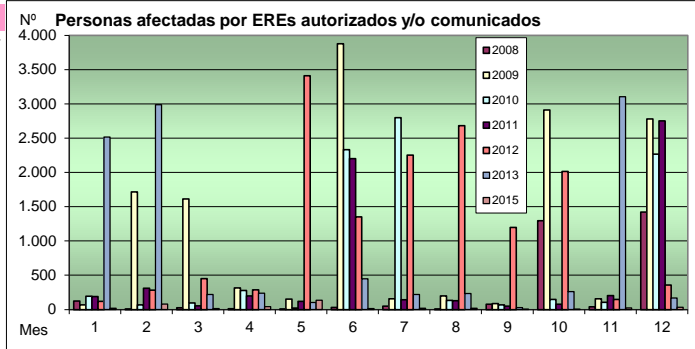
Mes	2008	2009	2010	2011	2012	2013	2014	2015	% 2014/2015
1	10	15	16	14	18	50	10	6	-40,00
2	6	17	10	10	14	30	17	11	-35,29
3	10	18	14	11	25	26	23	6	-73,91
4	7	21	18	15	27	31	14	5	-64,29
5	4	21	7	13	25	26	5	12	140,00
6	6	27	18	21	25	21	12	5	-58,33
7	11	19	19	20	36	27	15	5	-66,67
8	5	24	20	15	18	25	5	3	-40,00
9	9	15	7	11	22	9	1	2	100,00
10	11	12	12	19	18	20	13	2	-84,62
11	7	14	15	21	22	15	3	6	100,00
12	17	25	22	43	37	24	9	6	-33,33
Toti	103	228	178	213	287	304	127	69	-45,67

AÑOS DE CRISIS 2008 - 2015



Personas afectadas por EREs autorizados y/o comunicados

Mes	2008	2009	2010	2011	2012	2013	2014	2015	% 2014/2015
1	124	67	192	188	117	2.517	81	21	-74,07
2	8	1.716	68	310	281	2.987	142	80	-43,66
3	25	1.613	98	53	450	218	244	12	-95,08
4	13	317	279	200	289	237	137	42	-69,34
5	6	154	21	118	3.413	104	19	136	615,79
6	31	3.876	2.332	2.202	1.353	449	64	14	-78,13
7	49	155	2.797	141	2.254	218	205	17	-91,71
8	6	197	133	130	2.682	235	115	21	-81,74
9	79	88	68	49	1.200	28	2	2	0,00
10	1.296	2.910	146	77	2.013	263	57	3	-94,74
11	42	158	104	201	147	3.107	4	22	450,00
12	1.421	2.781	2.265	2.751	357	166	39	33	-15,38
Toti	3.100	14.032	8.503	6.420	14.556	10.529	1.109	403	-63,66

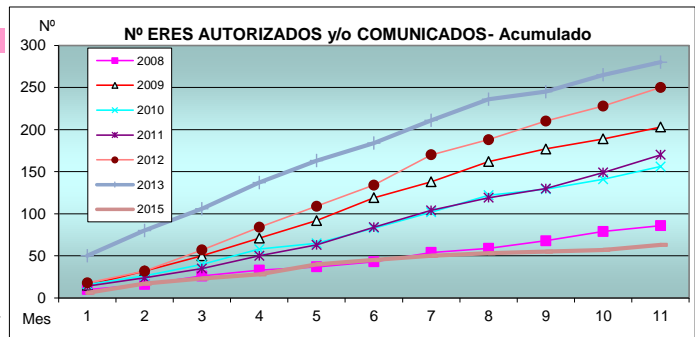


EXPEDIENTES DE REGULACION DE EMPLEO

Nº EREs autorizados/comunicados - Datos acumulados

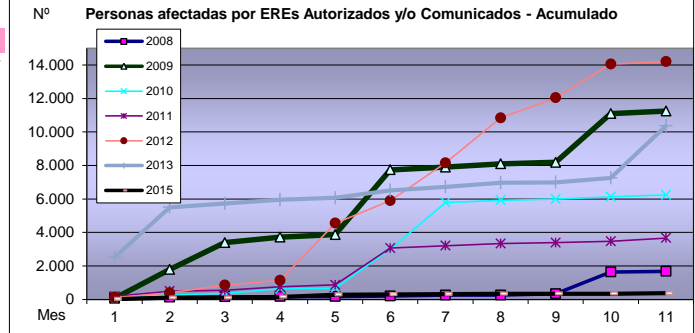
MES	2008	2009	2010	2011	2012	2013	2014	2015	% 2014/2015
1	10	15	16	14	18	50	10	6	-40,00
2	16	32	26	24	32	80	27	17	-37,04
3	26	50	40	35	57	106	50	23	-54,00
4	33	71	58	50	84	137	64	28	-56,25
5	37	92	65	63	109	163	69	40	-42,03
6	43	119	83	84	134	184	81	45	-44,44
7	54	138	102	104	170	211	96	50	-47,92
8	59	162	122	119	188	236	101	53	-47,52
9	68	177	129	130	210	245	102	55	-46,08
10	79	189	141	149	228	265	115	57	-50,43
11	86	203	156	170	250	280	118	63	-46,61
12	103	228	178	213	287	304	127	69	-45,67

AÑOS DE CRISIS 2008 - 2015



Total Afectados - Datos acumulados

MES	2008	2009	2010	2011	2012	2013	2014	2015	% 2014/2015
1	124	67	192	188	117	2.517	81	21	-74,07
2	132	1.783	260	498	398	5.504	223	101	-54,71
3	157	3.396	358	551	848	5.722	467	113	-75,80
4	170	3.713	637	751	1.137	5.959	604	155	-74,34
5	176	3.867	658	869	4.550	6.063	623	291	-53,29
6	207	7.743	2.990	3.071	5.903	6.512	687	305	-55,60
7	256	7.898	5.787	3.212	8.157	6.730	892	322	-63,90
8	262	8.095	5.920	3.342	10.839	6.965	1.007	343	-65,94
9	341	8.183	5.988	3.391	12.039	6.993	1.009	345	-65,81
10	1.637	11.093	6.134	3.468	14.052	7.256	1.066	348	-67,35
11	1.679	11.251	6.238	3.669	14.199	10.363	1.070	370	-65,42
12	3.100	14.032	8.503	6.420	14.556	10.529	1.109	403	-63,66



Fuente: Mº de Empleo y Seguridad Social (MEYSS)

http://www.gizartelan.ejgv.euskadi.net/r45-contrl/es/contenidos/informacion/estadisticatrabajo/es_esttraba/estadisticatrabajo.html



MEYSS - Expedientes de Regulación de Empleo Autorizados y/o Comunicados por causa de Fuerza Mayor y afectados en 2015 en la CAE

MEYSS - "Ezinbesteko" kausa dela-eta 2015eko EAEn baimendu edo/eta komunikatutako enplegu-espedienteak *

TH	Nº Exptes	Suspensión	SusHo	SusMu	Reducción	RedHo	RedMu	Rescisión	ResciHo	ResciM	Total	TotalH	TotalM
Alava											0	0	0
Gipuzkoa											0	0	0
Bizkaia											0	0	0
CAE	0	0	0	0	0	0	0	0	0	0	0	0	0