

**EUSKO JAURLARITZA**



**GOBIERNO VASCO**

HEZKUNTZA SAILA

DEPARTAMENTO DE EDUCACIÓN

**Onarpen-eskabidea On-line:**

**Batxilergoan**

**– Laguntzarako dokumentua –**

2024 Martxo



## AURKIBIDEA

1 Sarrera.....	2
2 Prozeduraren faseak.....	2
2.1 Erregistro-fasea.....	2
2.1.1 Posta elektronikoko kontua/pasahitza erregistratu .....	3
2.1.2 Pasahitza gogorarazi .....	5
2.2 Eskaera biltzeko fasea .....	6
2.2.1 Erabiltzailearen konexioa .....	6
2.2.2 Eskaeraren datuak bete.....	7
2.2.3 Eskaera gorde / Ikastetxera bidali / Eskaera berreskuratu .....	25
2.2.4 Aurkeztutako dokumentuak zuzentzea .....	25
2.2.5 Zirriborroa / Eskaera inprimatu.....	26
2.2.6 Eskaeraren egoera kontsultatu .....	26
3 Esker onak.....	27



---

## 1 Sarrera

Agiri honek Batxilergorako Onarpen-eskaera egiteko jarraitu beharreko prozedura erakusten du, eskaintza osoaren modalitatean, Interneten bidez, Hezkuntza Sailak horretarako prestatutako toki batean.

<https://ikasgunea.euskadi.eus>

### OHARRA:

Mozilla Firefox eta Google Chrome *nabigatzaileak erabiltzea gomendatzen da*.

Eskabidea egiteko laguntza behar baduzu, jo ezazu [ikasgunea@hezkuntza.net](mailto:ikasgunea@hezkuntza.net) helbidera.

---

## 2 Prozeduraren faseak

Prozedurak 2 fase ditu:

### 1. Erregistroa:

Hezkuntza Sailean posta elektronikoko kontu bat erregistratzeko aukera ematen die herritarrei (sartzeko identifikatzaile gisa) internet bidezko onarpen-eskaera egiteko.

### 2. Eskaeraren bilketa:

Ikasle bakoitzak onarpen-eskaera bat egin dezake, eta, halaber, sortutako eskaerak kontsultatu, aldatu edo/eta ezabatzeko aukera izango dute.

Era berean, eskaeran sartutako datuak eta/edo erantsitako agiriak aldatzeko aukera ematen du.

Eskaerak edozein momentutan kontsultatu ahal izango dira.

---

### 2.1 Erregistro-fasea

Erregistro-faseak posta elektronikoko kontu bat adierazteko aukera ematen die herritarrei, ondoren, onarpen-eskaeren, bilketa-prozesu osoan (berria) eta mantentze-prozesuan (kontsulta, aldaketa eta ezabaketa) zehar erabili ahal izateko.

Atariak emandako zerbitzuen zati bat pribatua da, beraz, atarian nabigatzen duen pertsona erregistratuta eta identifikatuta egon behar da

Pertsona batek datu pribatuak kontsultatu nahi dituzenean, behin bakarrik erregistratu behar da. Erregistro honekin erabiltzaile-kontua lortzen da Ikasgunean beti sartu ahal izateko.

Posta elektronikoko kontu bat erregistratzeko prozedurak ondorengak dira:

## 2.1.1 Posta elektronikoko kontua/pasahitza erregistratu


"[Onarpena eta matrikulazioa. Batxilergoa. 2024-2025 Ikasturtea](#)" egiteko orrian, "Eskaerak" atalean, eskaerak elektronikoki izapidetzeko aukera ematen duen atarian sar zaitezke, "ikasgunea" (<https://ikasgunea.euskadi.eus>).

Atariko identifikatzeko eta erregistratzeko orrialdetatik [Izen ematea](#) estekan klik eginez erregistratzeko prozesuan sartzen da

- **Aita/Ama/Legezko tutorea:** Izena eman dezakete matrikulan ikasle baten tutore legala bezala baldin badago.
- **Ikasleak:** 14 urte baino gehiagoko ikasleak eta ikastetxe batean matrukilatuta daudenak.

Bestalde, edonor erregistra daiteke norberaren ziurtagiri akademikoak kontsulta egiteko.

**Erregistroa - Identifikazio datuak**  
Izen-ematearekin jarraitzeko eskatutako ondorengo datuak sartu itzazu

<p>• Dokumentu mota</p> <p>NAN</p>	<p>• NAN/AIZ</p> <p>(99999999Z edo Z9999999A)</p>	<p>• Iraungitze data</p> <p>(YYYY/MM/DD)</p>
<p>• Jaiotze data</p> <p>(YYYY/MM/DD)</p> <p> Testu egiaztapena (Beharrezkoa)</p>		

**Baleztazen dit** eman ditudan datuak benetakoak direla eta ez naguela beste persona baten datuak ematen.

- Identifikazio dokumentuaren mota. NAN/AIZ, egoitza baimena edo HNA erabili daitezke.
  - **NAN/NIE edo egoitza baimena ez baldin badute, erabiltzailea ikastetxera joan behar da HNA eskatzera** (Hezkuntza Nortasun Agiria).
  - NAN dokumentuaren iraungitze data eta jaiotze data jarri behar dira.

- Egoitza baimena edo HNA aukeratzen denean izena emateko, ez du iraungitze data edo
  - Adindunak bere legezko tutoreari bere informazioa ilusteko baimena eman die.
- Egiaztapenaren testua irakurezina denean, "refresh captcha" botoia sakatuz (🔄) irudi berria sortuko da.
- Emandako datuak errealak direla eta ez dagoela beste pertsona baten lekua hartzen baieztatu behar da.

“Jarraitu” eman eta gero egoera hauek eman daitezke:

- Pertsona ondo identifikatu egin da eta datuak hurrengo pantaian agertzen dira. edo
- Erregistroak errorea ematen du eta Atariak honen inguruan informazioa erakusten du:
  - Sartutako datuak ez dira zuzenak. Berrikusi dokumentuaren zenbakia zuzena dela, baita jaiotze-data eta iraungitze-data ere.
  - Ikaslea adinduna da eta ez dauka bere datuak ikusteko baimenik.
  - Bere datuak ez datoz bat ikasle baten tutore bezala.
  - Bere datuak ez datoz bat ikasle bezala.
  - Ez dago sistema akademikoan erresgistratuta.
- Errorea orokorragoa bada sistemak hurrengo mesua erakusteko du:
  - Sistemak akats bat gertatu da. Saiatu geroago.

Behin datuak baliozkotuta daudenean, hurrengo pantaila agertuko da pertsonaren datuekin. Erabiltzaileak ezin ditu aldatu grisez agertzen diren datuak

**Erregistroa - Datu pertsonalak**

(Izena)     (Iraungitze data)  
 (Lurhengo data)     (Aldizka 1)     (Aldizka 2)  
 (Generoa)     (Jaiotze data)  
 (Etxeko telefonoa)     (Telefono mugikorra)  
 (Nazioartekoa)     (KORRESPONDENTZIA HEZKUNTZA, Aukera bat hautatu.)

**Datu akademikoak.**  
 Sar ezazu 2020/2021 ikasturtearen informazioa  
\* 2020/2021 ikasturtean matrikulatuta     Ez     Bai

**Atariko sarbideko zure datuak konfiguratu**  
 Geroago atarian identifikatzeko erabiliko duzun posta elektronikoa sar ezazu.

(Posta elektronikoko helbidea)     (Egiaztatu posta elektronikoen helbidea)  
\* Posta elektronikoa hau Hezkuntza Sailarekin kontaktus izateko posta elektronikoa bezala erabili nahi duzu?  
 Ez     Bai

(Pasahitza)     (Berretsi pasahitza)

Pantaila honetan:

- Adierazitako ataletan telefono zenbakiak sartu behar dira eta hizkuntz bat aukeratu behar da.
- Datu akademikoak: Hortik ikasturte honetan matrikulatuta gauden ala ez aipatu dezakegu. EAeko ikastetxe batean matrikulatutako ikasle baten tutorea garen ala ez ere adierazi ahal izango dugu.
- “Helbide elektronikoa” hutsunea daukagun baliozko helbide elektronikoarekin bete behar dugu, ala ere “pasahitza” eta “pasahitza berretsi” aukeretan. “Mezu elektronikoa hau bera erabili nahi duzu sailarekin harremanetan jartzeko mezu elektronikoa gisa?” aukeran, posta bera erabili dezakezu atarirako eta sailarekin harremanetan jartzeko, edo, bestela, bi posta desberdin izan ditzakegu. “Ez” aukera hautatuz gero, beste posta bat izango dugu Hezkuntza Sailean. “Bai” hautatuz gero, atarian sartzeko erabiltzen den posta eguneratuko da.

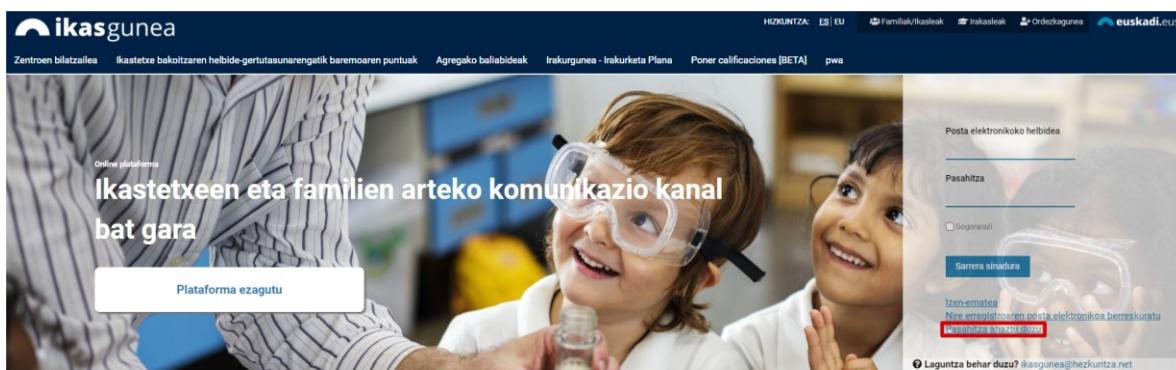
“Amaitu” botoia sakatuz gero leiho bat irekiko da, eta adierazitako telefono mugikorrean jasotako sei digituko zenbakia han sartu behar izango da, hutsunean, erregistroa amaitu ahal izateko.

**Erregistroa**  
Erregistruarekin bukatzeko sar ezazu \*\*\*\*\*666 mugikorrean jaso duzun 6 zenbakiko kodea (Kodearen bidalketa egingo den mugikorra ez da guztiz erakutsiko segurtasun arrazoiengatik).

Prozesua bukatzean erabiltzailea ikasgunea atarian erregistratuta geratuko da eta hasi ahal izango du saioa identifikazio pantailatik.

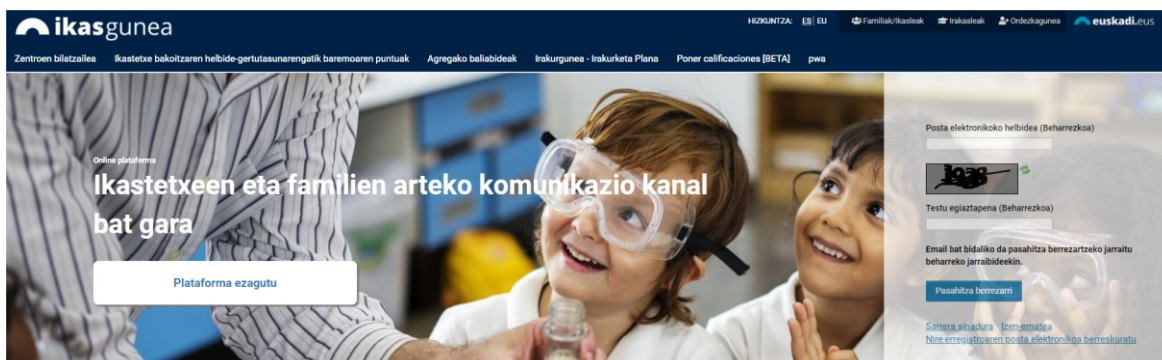
## 2.1.2 Pasahitza gogorarazi

Zure pasahitza ahaztuz gero, “Pasahitza ahaztu duzu” sakatu beharko duzu.



Nabarmetzen dugu

Aukera hori hautatzean, eskuinean agertuko dira betetzeko bi atal. Lehenengoan korreo helbidea sartu behar dugu eta bestean eskatutako testu egiaztapena.



Gero leiho bat agertuko da, eta bertan pasahitz berri bat jarri ahal izango dugu.

## 2.2 Eskaera biltzeko fasea

Eskaerak bildu eta mantentzeko (kontsulta, aldaketa eta ezabaketa) prozedurak honako urratsak ditu:

### 2.2.1 Erabiltzailearen konexioa

Erabiltzailea, identifikazio eta erregistro orrialdetik bere helbide elektronikoko eta pasahitza erabiliz, atariko datu pribatuaren gunean sar daiteke.

#### Izena eman!

Erregistratu, zeure profila sortu eta horrela erosoago nabigatu.

Posta elektronikoko helbidea

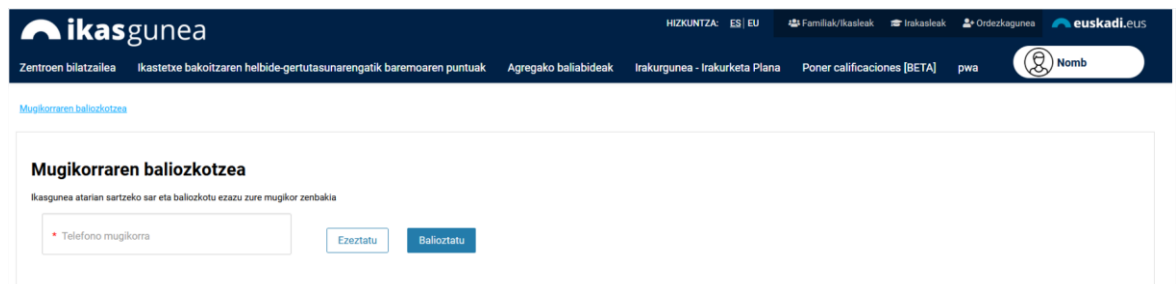
Pasahitza

Gogorarazi

[Sarrera sinadura](#)

[Sortu kontua](#) [Pasahitza ahaztu duzu](#)

Aurrez sartutako telefono zenbakia baliozkotzeko eskatuko du. Ezin izango gara sartu telefonoa balioztatu arte.



The screenshot shows the 'ikasgunea' website interface. At the top, there is a navigation bar with the logo and various menu items like 'HIZKUNTZA: ES | EU', 'Familiak/ikasleak', 'Irakasleak', 'Ordezlagunea', and 'euskadi.eus'. Below the navigation bar, there is a search bar and a user profile icon labeled 'Nomb'. The main content area is titled 'Mugikorraren baliozkotzea' and contains a form for mobile number verification. The form has a title 'Mugikorraren baliozkotzea' and a subtitle 'ikasgunea atarian sartzeko sar eta baliozkotu ezazu zure mugikorraren zenbakia'. There is a text input field for the phone number, a red asterisk icon, and two buttons: 'Ezeztatu' and 'Balioztatu'.

Nahi dugun telefono zenbakia sartuta, balidatzeari ematen zaio, eta 6 digituko kode bat iritsiko zaigu. Kode hori agertuko den pantailan sartu behar da.

Kodea sartu eta amaitu botoia sakatu ondoren, aplikazioan sartuko gara.

Onarpen-eskaera baten alta emateko, sartu Administrazio-prozeuak eta leguntzak/ **Onarpen-eskaerak** atalera, .



Hastapen

Aldatu datuak

Administrazio-prozesuak eta laguntzak

Sarbide Frogen eskaera eta lehiaketak

Onarpen eskaerak

Bekak

Ebazpenak

Espediente akademikoa

Jakinarazpenak

Batxilergoko onarpen-**eskaera baten alta emateko**, dagokion botoia sakatu beharko duzu.

**Eskaeren zerrenda**  
egindako onarpen eskaeren erlazioa:

ESKAERA DATA	IZENA	MAILA	IKASTETXEA	EGOERA
egindako onarpen eskaerarik ez da existitzen				

Eskaera berri bat egiteko, egin klik dagokion aukeran (Eskaera ez dago egokituta mugikor edo tableta batean behar bezala ikusteko):

Babxilergoa

Eskaeraren bat aldeztu aurretik egin bada, esteka horien goiko aldean, zerrenda agertuko da. Eskaera bat kontsultatzeko edo aldatzeko, taulako bigarren zutabean agertzen den ikaslearen izena sakatu beharko da.

ESKAERA DATA	IZENA	MAILA	IKASTETXEA	EGOERA
22/03/2021	Prueba Prueba1 Prueba2	Batxilergoa	IES MIGUEL DE UNAMUNO BHI	Bidalita

Uko Egin

Eskaera berri bat egiteko, egin klik dagokion aukeran (Eskaera ez dago egokituta mugikor edo tableta batean behar bezala ikusteko):

Babxilergoa

## 2.2.2 Eskaeraren datuak bete

Eskaera bakarra egin ahal izango da ikasle bakoitzeko. Dagokion hezkuntza-maila eta kurtsoa adierazi beharko da, eta, gehienez ere, 24 eskaera egin ahal izango dira, lehentasun-ordenaren arabera. Eskaera bakoitzean, nahi den zentroa eta hezkuntza-eredua (A, B edo D) adierazi beharko da.

**“Eskaintza Osoaren Eskaera Berria”** sakartzean, honako pantaila hau erakusten da:





## Batxilergoa eskaera berria

Adierazi norentzat egin nahi duzun eskabidea

- Prueba Prueba Prueba
- Pcinombrw Pcpiapellido1 Pcpiapellido2
- Ulhi Prueba Prueba
- Ane Primaria Prueba
- Prueba Centro Ultimo
  
- Hijo Tutor Prueba
- Prueba Produccion Infantil
- Prueba Alta Inc1
  
- Arestian aipatu ez den beste pertsona bat

Eskaera hasi

Bertan, atarian konektatutako pertsonaren datuen zerrenda bat agertzen da, baita tutore den pertsonarenak, Hezkuntza Sailak hauei buruz dituen datuen arabera.

EAE n matrikulatutako ikasle baten tutorea bazara eta ikasle hori ez bada zerrenda honetan agertzen, ikasle hori gaur egun matrikulatuta dagoen ikastetxearekin kontaktuan jarri behar zara, beraiek tutore bezala jarri behar dizutelako.

Eskabidea egin nahi diozun ikaslea zerrendan badago, aukeratu eta "**Eskaera hasi**" sakatu beharko da. Zerrendan ez badago, "**Aurretik aipatu ez den beste pertsona bat**" aukera hautatu beharko duzu.

Zerrendako pertsona bat aukeratzen bada, zuzenean sartuko da eskaeran, pertsona horren eta haren tutoreen datuak kargatuta. Pertsona ez badago zerrendan, **ikaslea identifikatu** beharko da. Horretarako,



honako pantaila hau agertuko da.

## Eskaera - Datu pertsonalak

Izen-ematearekin jarraitzeko eskatutako ondorengo datuak sartu itzazu

* DOKUMENTU MOTA NAN	* NAN  (99999999Z)
* Iraungitze-data  (YYYY/MM/DD)	
* Jaiotze data  (YYYY/MM/DD)	

Jarraitu

Hauek dira sartu beharreko datuak:

1. **Dokumentu-mota eta –zenbakia:** ondorengo aukeretako bat adierazi beharko da:
  - NANA eta bere 8 zenbakiak eta jarraian kontrol-letra (hutsunerik edo bereizteko karaktererik gabe) sartu. Beharrezkoa izango da ikasleak 16 urte edo gehiago baditu.
  - AIZ eta bere zenbakia (letra, 7 zenbaki eta letra) hutsunerik edo bereizteko karaktererik gabe. Beharrezkoa izango da ikasleak 16 urte edo gehiago baditu.
  - HNA (Hezkuntza Nortasun Agiria ) eta bere zenbakia (zenbakiak eta letra), hutsunerik edo bereizteko karaktererik gabe. Ez badaukazu dokumentu hau eta EAEn ikasten baduzu, matrikulatuta zauden ikastetxean eskatu beharko duzu. Ez baduzu EAEn ikasten, eskatu zure lehen aukera den ikastetxean. HNAREN bidez sartzeko, "Dokumentu-mota" eremuan hautatu "Ez dauka".

### 2. Iraungitze-data

Nahitaezkoa da datu hori ematea, dokumentu-mota gisa NAN hautatu baduzu.

### 3. Jaiotze data

Beharrezkoa da ikaslearen Jaioteguna sartzea.

Datuak sartu ondoren, "Jarraitu" sakatu beharko duzu.

Identifikazioa NAN edo AIZ bidez egin bada, "**Balioztatu**" sakatzean egiaztatuko duzu ea dokumentu-zenbakia zuzena den, eta ea sartutako jaiotegunak DGPn (Poliziaren Zuzendaritza

Nagusia) erregistratutako bera den. Kasu batzuetan, identifikazioa AIZ baten bidez egin bada, posible da AIT sartzeko eskatzea, informazio osagarri moduan.

Identifikazioa HNA bidez egin bada, sartutako datua zuzena dela egiaztatuko da, baita jaioteguna, Hezkuntza Sailaren datu basean erregistratutako bera dela.

- Ikaslea HNArekin identifikatu bada, sistemak adieraziko dizu badugoa datu horiek dituen pertsona bat Hezkuntzako datu-basean, eta zu ez zarela tutore gisa agertzen dena eta ezingo duzu prozesuarekin jarraitu.
- Ikaslea NANarekin edo Bizileku-baimenarekin identifikatu bada, izena, 1. abizena, 2. abizena eta generoa kargatuta egongo dira eta ezin izango dira aldatu.

Behin informazioa sartuta, jarraitu ahal izateko nahitaezkoa izango da legezko informazioa irakurri eta onartu dela berrestea.

"Jarraitu" sakatzean, eskabidearen datuak sartzeko formularioa agertuko da.

Honako hau da eskaera-eredua:

1. **Datu orokorrak:** ikasturteari eta hautatutako mailari dagozkienak.

**Eskaera datuak**

Kurtsoa: **nnnn-nnnn+1**    Maila: **Batxilergoa**

Ikaslearen Datuak:

2. **Ikaslearen datuak:** Eskaerara ikaslearen izena sistemak emandako zerrendan hautatuz sartu bazara, edo NAN/AIZ edo HNA bidez identifikatuz, Hezkuntza Sailean aldeztu aurretik erregistratutako datuak erakutsiko zaizkizu, Oinarrizko datuak, identifikazio-zenbaki mota eta zenbakia, izena eta jaioteguna eta halakoak, ezingo dira aldatu, aldeztu aurretik erregistratuta badaude (eremuren bat hutsik badago, bete egin behar da; adibidez, NAN zenbakia gehituz, ez badago). Ordea, gainerako datuak berrikusi eta eguneratu egin behar dira.

**Ikaslearen Datuak**
Eskatutako Ikasketak
Ikasgaiak
Baremazioa / Dokumentazioa

**Ikaslearen datuak**

* Dokumentu mota:	Dokumentuaren zenbakia:	Atzerritar nortasun txartela:	* Jaioteguna:
<input type="text" value="Ez dauka"/>	<input type="text"/>	<input type="text"/>	<input type="text" value="2006/02/02"/>
Hezkuntzaren nortasun agiria:			
<b>Egiaztatu</b>			
* Izena:	* Lehenengo abizena:	Bigarren abizena:	* Sexua:
<input type="text"/>	<input type="text"/>	<input type="text"/>	<input type="text" value="Emakumea"/>
* Sakelako telefonoa:	* Telefonoa:	* Posta elektronikoa:	
<input type="text" value="655555555"/>	<input type="text"/>	<input type="text" value="una@dos.es"/>	
* Nazionalitatea:	* Jaiotze-herria:	* Jaiotze-probintzia:	* Jaiotze-udalerria:
<input type="text" value="ekuatoreginearra"/>	<input type="text" value="España"/>	<input type="text"/>	<input type="text"/>
* Lehen hizkuntza:	* Korrespondentzia hizkuntza:	* HPB (hezkuntza-premia bereziak)	
<input type="text" value="Euskara"/>	<input type="text" value="Erdera"/>	<input checked="" type="radio"/> Ez <input type="radio"/> Bai	
Errendimendu handiko edo maila handiko kirolariak:	<input checked="" type="radio"/> Ez <input type="radio"/> Bai	Musika ikask. arautuak:	<input checked="" type="radio"/> Ez <input type="radio"/> Bai
		Dantza ikask. arautuak:	<input checked="" type="radio"/> Ez <input type="radio"/> Bai

Izartxoak daukaten eremuak beharrezkoak dira. Ez badituzu betetzen, ezingo duzu eskaera gorde.

- 1) **Dokumentu-mota, dokumentu-zenbakia, AIT, jaioteguna eta Hezkuntza Nortasun Agiria:** eskaerara sartzeko datuak dira, eta ezin dira aldatu aldeztu aurretik gordeta badaude.



- 2) Ikaslearen **izena, lehen eta bigarren abizenak eta sexua**: ezingo dira aldatu alde aurretik gordeta badaude.
- 3) Ikaslearen **telefono mugikorra eta finkoa**, edo, bestela, gurasoena edo legezko tutorearena. Ikaslea aurkitzea errazteko, **gutxienez haietako bat jarri beharko da**.
- 4) **Helbide elektronikoa**: nahitaez jarri beharko da ikaslearen helbide elektronikoa, edo, bestela, gurasoena edo legezko tutorearena.
- 5) **Jaiotza-herrialdea, -probintzia eta -tokia**: Nahitaez bete behar da ikaslearen jaiotza-herrialdea, -probintzia eta -udalerrria.
- 6) **Hizkuntza nagusia**: adierazi zein den ikaslearen komunikazio-hizkuntza ohikoena.
- 7) **Korrespondentzia hizkuntza**: laugarren erlaitzeko goiko aldean, ikastetxeak bidali litzakeen komunikazioak zein hizkuntzatan jaso nahi diren adierazi behar da.
- 8) **HPB adierazlea**: Eskatzaileak uste badu ikasleak hezkuntza-laguntza behar duela, aukera hau markatu beharko du, gero premia hori ikastetxeak eta Lurralde Ordezkaritzak baieztatu behar badu ere. Aukera hori hautatzen baduzu, eskubian agertzen den testua sakatu beharko duzu.

\* HPB (hezkuntza-premia bereziak)

Ez  Bai **HPB inprimakia**

Egindako galderari erantzun ondoren “**Dokumentua sortu**” sakatu beharko duzu, eta PDF bat deskargatu da, ondoren “**Eskaeraren nahitaezko dokumentuak**” atalean erantsi beharko duzuna.

HPB inprimakia		
GALDERA BAKOITZARI DAGOKION LAUKIA BETE (X) SEÑALE CON UNA X DONDE CORRESPONDA	Bai Sí	Ez No
<b>Ezgaitasun fisiko batengatik hezkuntza-laguntza edo arreta espezifikoren bat behar al du? Zergatik?</b> ¿Necesita algún tipo de apoyo o atención educativa específica debido a una discapacidad física? ¿Por qué?	<input type="radio"/>	<input type="radio"/>
<b>Ikusteko ezgaitasun batengatik hezkuntza-laguntza edo arreta espezifikoren bat behar al du? Zergatik?</b> ¿Necesita algún tipo de apoyo o atención educativa específica debido a una discapacidad visual? ¿Por qué?	<input type="radio"/>	<input type="radio"/>
<b>Entzuteko ezgaitasun batengatik hezkuntza-laguntza edo arreta espezifikoren bat behar al du? Zergatik?</b> ¿Necesita algún tipo de apoyo o atención educativa específica debido a una discapacidad auditiva? ¿Por qué?	<input type="radio"/>	<input type="radio"/>
<b>Gaixotasunen batengatik hezkuntza-laguntza edo arreta espezifikoren bat behar al du? Zergatik?</b> ¿Necesita algún tipo de apoyo o atención educativa específica debido a alguna enfermedad? ¿Por qué?	<input type="radio"/>	<input type="radio"/>
<b>Ikastetxearentzat interesgarri izan daitekeen informazioa erantsi dezakezu horrela nahi izanez gero:</b> Añada a continuación cualquier dato que considere de interés para el Centro <input type="text"/>		

3. **Ikasleak egun egiten dituen ikasketak**: Musika eta dantzako ikasketa arautuak eta batxilergoko ikasketak batera ikasten dituzten ikasleek lehentasuna izango dute onartuak izateko Hezkuntza Sailak zehazten dituen batxilergoko ikastetxeetan; gainera, bermatuta izango dute horietara joateko aukera, baldin eta horietan plaza nahikoa badago. Berdin jokatu da errendimendu handiko kirol-programak jarraitzen dituzten ikasleekin.

## Adierazi ikastaro hauetarikoren bat egiten baduzu

Errendimendu handiko edo maila handiko kirolariak:  Ez  Bai Musika ikask. arautuak:  Ez  Bai  
Dantza ikask. arautuak:  Ez  Bai

4. **Ikaslearen familiaren helbidea (ohikoa):** beharrezkoa da ohiko helbidea jasotzea.

## Ikaslearen familiaren bizilekua (erroldagiria bidez kreditatua)

\* Herrialdea:  \* L.Historikoa/Probintzia:  \* Udalerria:   
 \* Herria:  \* Kalea:   
 \* Ataria:  \* Posta-kodea:  Eskailera:  Solairua:  Hitza:

- Herrialdea:** zerrendan hautatu.
- Probintzia eta udalerria:** zerrendan hautatu Espainiako Estaturako, edo sartu eskuz atzerriko helbideetarako (Frantzia).
- Herria, kalea eta ataria:** zerrendan hautatu Euskadiko helbideetarako, edo sartu eskuz Euskadiz kanpokoetarako.
- Posta-kodea:** automatikoki ikusaraziko da Euskadiko helbideetarako (aurreko datuetatik abiatuta); eskuz bete beharko dute Euskadiz kanpoko helbideetarako.
- Eskailera, solairua, letra:** hautazkoa, baina betetzea gomendatzen da, etorkizuneko posta arruntaren bidezko komunikazio-prozesuak errazteko.

5. **Familiaren egoera:** adierazi banandutako edo dibortziatutako familia bat den, edota adingabeak tutore bakarra duen. Banandutako edo dibortziatutako familia bat bada, honako hau erantsi beharko da: "*Familia bananduen protokoloa betetzen den egiaztatze dokumentua*". Horretarako, Sailak [jarraibide](#) batzuk prestatu ditu.

## Familiartekoaren egoera

Familia banandu edo dibortziatuak da?  Ez  Bai Tutore bakarreko adingabea:  Ez  Bai

6. **Eskatzailearen datuak. Aita, ama edo legezko ordezkaria:** atal honetan, onarpen-eskaera egiten duen legezko tutorearen datuak jasoko dira.

Ahaidetasuna aukeratzean, pertsonaren identifikazio-blokea agertuko da:

## Aita, ama edo lege-tutorearen datuak

Ahaidetasuna:  Lege-tutorea:  Bai  Ez Guraso ahala:  Legezko Zaintza:  Norekin bizi da:   
 \* Dokumentu mota:  \* Dokumentuaren zenbakia:  Atzerritar nortasun txartela:  \* Jaioteguna:   
 Hezkuntzaren nortasun agiria:  **Egiaztatu**

- Ahaidetasuna:** zerrendan, ikaslearekin duen ahaidetasun-harremana aukeratu beharko du.

- b. **Tutorea:** beti erantzun behar da **bai**; izan ere, beharrezkoa da tutorea izatea eskaera egiteko.
- c. **Guraso ahala, Legezko zaintza, eta Norekin bizi da:** *Banandutako edo dibortziatutako gurasoen kasuan, edo elkarbizitza bukatu duten izatezko bikote diren gurasoen kasuan,* adierazi beharko da identifikatu den pertsonak ikaslearen guraso ahala duen, haren legezko zaintza duen eta ikaslearekin bizi den. Erantzuna baiezkkoa bada, dagozkion laukiak markatu beharko ditu.
- d. **Dokumentu mota, Dokumentuaren zenbakia, Hezkuntzaren Nortasun Agiria eta Jaioteguna:** honako aukera hauetako bat hautatu beharko da:

- NANA eta zenbakia (8 zenbaki eta letra, tarterik eta bereizteko karaktererik gabe).
- AIZ eta zenbakia (letra, 7 digitu eta letra), tarterik eta bereizteko karaktererik gabe.

NAN edo AIZ bat adieraziz gero, nortasun-datuak egiaztatzeko eta kontsultatzeko zerbitzura sartuko gara, dokumentu hori zuzena dela egiaztatzeko. Egiaztapen hori gaindituz gero, eskatzaileak ez du identifikazio-dokumentuaren fotokopia erantsi beharko dokumentazioaren atalean.

- HNA (zenbakiak eta letra), tarterik eta bereizteko ezaugarririk gabe. Pertsona HNA bidez bilatzeko, hautatu "ez du". Dokumentu motan.

Jaioteguna nahitaez adierazi behar da kasu guztietan.

Datu horiek idatzi ondoren, sakatu **"Egiaztatu"** botoia, eta adierazi behar diren gainerako datuak agertuko dira.

**Aita, ama edo lege-tutorearen datuak**

\* Ahaidetasuna:

Lege-tutorea:  Bai  Guraso ahala:   Legezko Zaintza:   Norekin bizi da:

\* Dokumentu mota:   \* Dokumentuaren zenbakia:  Atzerritar nortasun txartela:  \* Jaioteguna:

Hezkuntzaren nortasun agiria:  **Egiaztatu**

\* Izena:  \* Lehenengo abizena:  Bigarren abizena:  \* Sexua:

\* Nazionalitatea:

\* Sakelako telefonoa:  \* Telefonoa:  \* Posta elektronikoa:

\* Lehen hizkuntza:

- 1) **Izen-abizenak eta sexua:** automatikoki jakinarazten dira egiaztatzean, eta ezin dira aldatu.
- 2) **Nazionalitatea:** nahitaez bete behar da.
- 3) **Sakelako telefonoa eta finkoa:** ezinbestekoa da gutxienez **horietako bat adieraztea**.
- 4) **Posta elektronikoa:** nahitaez bete behar da.
- 5) **Lehen hizkuntza:** adierazi komunikatzeko gehien erabiltzen den hizkuntza.

7. **Aita, ama edo legezko-tutorearen lantegiko helbidea:** aukerakoa da. Beharrezkoa da soilik, eskaeraren baremazio-prozesuan (puntuazioa), helbide hori kontuan hartzea nahi bada. Kasu horretan, helbidearen datuak osatu behar dira, eta nahitaez aurkeztu beharko da dagokion ziurtagiria.

**Aita, ama edo lege-tutorearen lantegiko helbidea**

Bete ezazu helbide hau gertutasunari buruzko baremo-atalean aplikatzea nahi izanez gero. Herrialdea:

L.Historikoa/Probintzia:  Udalerria:

Herria:  Kalea:

Ataria:  Posta-kodea:  Eskailera:  Solairua:  Hitza:

8. **Bigarren gurasoaren edo lege-arduradunaren datuak:** adingabeak bi tutore baditu, bigarren tutore horren datu guztiak adierazi beharko dira. Eskatutako datuak lehen tutoreari eskatutakoaren berdinak dira, eta horiek adierazteko metodoa ere bera da. Kasu horretan ere, aukerakoa da lantokiaren helbidea adieraztea (beharrezkoa da soilik baremazio-prozesuan kontuan hartzea nahi denean).
9. **Datorren ikasturterako eskatutako ikastetxeak, modalitateak eta ereduak:** datu hauek derrigorrezkoak dira.

Ikaslearen Datuak **Eskatutako Ikasketak** Ikasgaiak Baremazioa / Dokumentazioa

Kurtsoa:

**Erlijioa**  
Erlijioa ikasi nahi duzu?:  
 Erlijioa  komunitate proiektua

**Hizkuntza**  
Hizkuntza:

**Garraioaren eta jantokiaren erabilera**  
Eskatutako ikastetxeek garraio zerbitzua badute, erabiltzeko asmoa al duzu?  Bai  Ez  Erabaki gabe  
Eskatutako ikastetxeek jantoki zerbitzua badute, erabiltzeko asmoa al duzu?  Bai  Ez  Erabaki gabe

**Etorkizko ikastetxea**  
 EAEan  EAetik kanpo  Atzerrian  Eskolarizatu gabe

**Aukerak**

	Lurraldea	Udalerria	Ikastetxea	Eraikina	Modalitatea	Eredua	Abxikit	Egoera
1	<input type="text"/>	<input type="text"/>	<input type="text"/>	<input type="text"/>	<input type="text"/>	<input type="text"/>	<input type="checkbox"/>	<input type="text"/>

[Tartekatu](#) | [Aldatu](#) | [Berria](#)

- 1) **Kurtsoa**, ikaslea matrikulatu nahi den mailaren ikasturtea zerrendatik hautatu behar da nahitaez.
- 2) **Erlijioa** ikastearen edo **komunitatearentzako proiektu-irakasgaiaren** artean aukeratu behar da. Erlijioa aukeratuz gero, horietako bat aukeratu behar da.

Erljioa:

Ja

bil

tzu Ebanjelista ko

zu Islama ko

tz

Katolikoa iza

- 3) **Hizkuntza, egin nahi duen atzerriko hizkuntza.**
- 4) **Garraio- eta jantoki-erabilera:** adierazi zerbitzu horiek erabiliko dituzun, eskatutako zentroak halakorik izanez gero.
- 5) **Jatorrizko zentroa:** adierazi behar du ikaslea oraingo ikasturtean EAEn eskolatuta dagoen, EAetik kanpo, atzerrian edo eskolatu gabe. EAetik kanpo edo atzerrian aukeratuz gero, eremu gehigarri batzuk agertuko dira, gaur egun ikaslea zein ikastetxetan dagoen adierazteko.
- 6) **Aukerak. Ikastetxeak, modalitateak eta hizkuntza-ereduak, lehentasunaren arabera** Aukeren taulan, eskatzen diren zentroak, modalitateak eta ereduak sartu behar dira, lehentasunaren arabera ordenatuta. 24 aukera sar daitezke gehienez.

[Ikaslearen Datuak](#) | **Eskatutako Ikasketak** | [Ikasgaiak](#) | [Baremazioa / Dokumentazioa](#)

Kurtsoa: 1.BATX

**Hizkuntza**

Hizkuntza: Atzerriko hizkuntza I(Ingelesa)

**Garraioaren eta jantokiaren erabilera**

Eskatutako ikastetxeek garraio zerbitzua badute, erabiltzeko asmoa al duzu?  Bai  Ez  Erabaki gabe

Eskatutako ikastetxeek jantoki zerbitzua badute, erabiltzeko asmoa al duzu?  Bai  Ez  Erabaki gabe

**Etorkizko ikastetxea**

EAEan  EAetik kanpo  Atzerrian  Eskolarizatu gabe

Ikastetxea: IES BALMASEDA BHI (Balmaseda)    Maila: LOE Derrigorrezko Bigarren H    Kurtsoa: Derr.Bigarren Hezkunt:    Eredua: D

**Aukerak**

	Lurraldea	Udalerrria	Ikastetxea	Eraikina	Modalitatea	Eredua	Abikita	Egoera
1	Bizkaia	Bilbao	IES MIGUEL DE UNAMUNO BHI (Bilbao)		Zientziak	D	<input type="checkbox"/>	Aztertzen
2	Bizkaia	Bilbao	IES MARTÍN DE BERTENDONA BHI (Bilbao)		Zientziak	A	<input checked="" type="checkbox"/>	

Tartekatu | Aldatu | Ezabatu | Berria

(\*) Eskaini gabeko ereduak

Behaldean dagoen "berria" botoiaren bidez hasten da datuak sartzen.





Ikaslearen Datuak **Eskatutako Ikasketak** Ikasgaiak Baremazioa / Dokumentazioa

Kurtsua:  
1.BATX

**Erljioa**  
Erljioa ikasi nahi duzu?:  
 Erljioa  komunitate proiektua

**Hizkuntza**  
Hizkuntza:  
Atzerriko hizkuntza I(Ingelesa)

**Garraioaren eta jantokiaren erabilera**  
Eskatutako ikastetxeek garraio zerbitzua badute, erabiltzeko asmoa al duzu?  Bai  Ez  Erabaki gabe  
Eskatutako ikastetxeek jantoki zerbitzua badute, erabiltzeko asmoa al duzu?  Bai  Ez  Erabaki gabe

**Etorkizko ikastetxea**  
 EAEan  EAetik kanpo  Atzerrian  Eskolarizatu gabe

**Aukerak**

	Lurraldea	Udalerrria	Ikastetxea	Eraikina	Modalitatea	Eredua	Abxikit	Egoera
1	Bizkaia	Bilbao	IES Botikazar BHI (Bilbao)		LOMLOE - Zientziak Eta Teknologia	D	<input type="checkbox"/>	
2	Bizkaia	Bilbao	IES Miguel De Unamuno BHI (Bilbao)		LOMLOE - Zientziak Eta Teknologia	D	<input type="checkbox"/>	
3			bilbao				<input type="checkbox"/>	

(\*) Eskaini gabeko ereduak

\* Irakurri eta onartu dut [Legezko informazioa](#)

Baieztatu Ezeztatu  
Tartekatu | Aldatu | Ezabatu | Berria

Gorde Itxi

Eskatutako ikastetxea hautatzeko, lurraldeko eta udalerriko zabalgarrien laguntza erabil daiteke, edo, zuzenean, 3. zutabea ikastetxearen izena idatzita. Ikastetxearen izenaren zutabea autoosatzeko modukoa da, eta izenaren zati bat haren gainean tekletuz edo bi klik eginez, izenaren, udalerrriaren edo lurraldearen baldintzak betetzen dituzten aukerak agertuko dira.

Hautatutako ikastetxeak eraikin desberdinak baditu, dagokion zutabea eskatutako eraikina hautatuko da.

Nahitaezkoa da aukera bakoitzaren modalitatea eta hizkuntza-eredua hautatzea.

Posible da ikastetxe bererako hainbat modalitate eta hizkuntza-eredu eskatzea (ikastetxeak eskaintzen dituen ala ez alde batera utzita), baina zure lehentasunaren arabera ordenatuta geratu behar dira.

Eskaintzen ez diren hizkuntza-ereduen aurretik \* bat dago.

Zerrendaren lehen zutabeak zure lehentasunen ordena erakusten du, eta, beraz, lehen lerroan adierazitako ikastetxea, modalitatea eta hizkuntza-eredua dira lehentasun handiena dutenak. Lehenengo leku horretan dagoen ikastetxeak izapidetu eta balidatu behar ditu eskabidearen datu nagusiak.

Azken zutabeak eskabide bakoitzaren egoera erakusten du. Egoera hori "Dokumentazioa aurkezteko zain" izango da, lehen aukerako ikastetxeak eskabideko nahitaezko dokumentuak ontzat eman arte, eta une horretatik aurrera "Osatuta" izango da.

Eskabideen zerrendak beste aukera bat eransteko aukera ematen du amaieran ("Berria" botoia), edozein puntutan aukera bat tartekatu (sartu nahi den lerroa hautatuz eta "Tartekatu" sakatuz), aukera bat aldatu (linean bi klik eginez edo "Aldatu" aukeratuz eta sakatuz) edo aukera bat



ezabatu (lerroa hautatuz eta "Ezabatu" sakatuz), bai eta aukerak berrantolatu ere (mugitu beharreko aukera hautatuz eta eskuineko geziak erabiliz).

10. **Ikasgaiak:** hirugarren erlaitzean, ikasleak egin nahi dituen irakasgaiak hautatzen dira, lehen aukeran adierazitako ikastetxe eta modalitatearen eskaintzaren arabera. Informazio hori lehen aukera esleituz gero, ikasgaiak hautatuta geratuko lirateke matrikula formalizatzean.

Ikasgai komunaren blokea zehaztuta dago, irakasgai guztiak nahitaezkoak direlako.

### **Batxilergoko lehen kurtsoaren kasuan:**

Modalitateko ikasgaien blokean 3 irakasgai eta hautazko ikasgaien blokean 2 hautatu beharko dira.

Modalitateko irakasgaien artean, beti aukeratu beharko du modalitateko derrigorrezko irakasgia:

Marrazketa artistikoa I, lehenengo aukera gisa arte plastikoak, irudia eta diseinua modalitatea hautatu bada.

Analisi Musikala I edo Arte Eszenikoak I, baldin eta lehenengo aukera gisa Musika eta arte eszenikoak modalitatea hautatu badu.

Matematika I, Zientziak eta Teknologia lehen aukera bada.

Matematika Orokorrak Batxilergo orokorra lehen aukera gisa hautatuz gero, eta

Latina edo Gizarte Zientziei Aplikaturiko Matematika I, Giza eta Gizarte Zientzien modalitatea aukeratu bada lehen aukera gisa.

Ikaslearen Datuak		Eskatutako Ikasketak	<b>Ikasgaiak</b>	Baremazioa / Dokumentazioa
<b>Ikasgaiak</b>				
Ikasgaien blokea:				
<div style="display: flex; justify-content: space-between;"> <div style="width: 45%;"> <p><b>Ikasgai orokorrak:</b></p> <ul style="list-style-type: none"> <li><input type="checkbox"/> Euskara eta literatura I</li> <li><input type="checkbox"/> Filosofia</li> <li><input type="checkbox"/> Gaztelania eta literatura I</li> <li><input type="checkbox"/> Gorputz-hezkuntza</li> </ul> <p><b>Hautazkoak</b></p> <ul style="list-style-type: none"> <li><input type="checkbox"/> Analisi musikala I</li> <li><input type="checkbox"/> Arte eszenikoak II</li> <li><input type="checkbox"/> Arte plastikoak eta Diseinuari aplikaturiko M...</li> <li><input type="checkbox"/> Biologia, Geologia eta Ingurumen Zientziak</li> <li><input type="checkbox"/> Bolumena</li> <li><input type="checkbox"/> Ekonomia</li> <li><input type="checkbox"/> Ekonomia, ekintzailtza eta enpresa-jarduera</li> <li><input type="checkbox"/> Fisika eta Kimika</li> <li><input type="checkbox"/> Gizarte zientziei aplikaturiko matematika I</li> <li><input type="checkbox"/> Grekera I</li> <li><input type="checkbox"/> Ikus-entzunezko kultura</li> <li><input type="checkbox"/> Koro eta Teknika Bokala I</li> <li><input type="checkbox"/> Latina I</li> <li><input type="checkbox"/> Literatura unibertsala</li> <li><input type="checkbox"/> Marrazketa artistikoa I</li> <li><input type="checkbox"/> Marrazketa teknikoak I</li> <li><input type="checkbox"/> Matematika I</li> <li><input type="checkbox"/> Matematika orokorra</li> <li><input type="checkbox"/> Mundu garaikidearen historia</li> <li><input type="checkbox"/> Musika-hizkuntza eta praktika</li> <li><input type="checkbox"/> Proiektu artistikoak</li> <li><input type="checkbox"/> Teknologia eta Injenieritza I</li> </ul> </div> <div style="width: 45%;"> <p><b>Modalitateko ikasgaiak:</b></p> <ul style="list-style-type: none"> <li><input type="checkbox"/> Biologia, Geologia eta Ingurumen Zientziak</li> <li><input type="checkbox"/> Fisika eta Kimika</li> <li><input type="checkbox"/> Marrazketa teknikoak I</li> <li><input checked="" type="checkbox"/> Matematika I</li> <li><input type="checkbox"/> Teknologia eta Injenieritza I</li> </ul> </div> </div>				



### **Batxilergoko 2. mailaren kasuan:**

Modalitateko ikasgaien blokean 3 irakasgai eta hautazko ikasgaien blokean ikasgai bat hautatu beharko da.

Modalitateko irakasgaien artean, beti aukeratu beharko du modalitateko derrigorrezko irakasgaia:

Marrazketa artistikoa II, lehenengo aukera gisa arte plastikoak, irudia eta diseinua modalitatea hautatu bada.

Analisi Musikala I Iedo Arte Eszenikoak I, baldin eta lehenengo aukera gisa Musika eta arte eszenikoak modalitatea hautatu badu.

Matematika II edo Gizarte Zientziei Aplikaturako Matematika II, Zientziak eta Teknologia lehen aukera bada.

Matematika Orokorrak Batxilergo orokorra lehen aukera gisa hautatuz gero, eta

Latina II edo Gizarte Zientziei Aplikaturako Matematika II, Giza eta Gizarte Zientzien modalitatea aukeratu bada lehen aukera gisa

**Ikasgaia**  
Ikasgaien blokea:

**Ikasgai orokorrak:**

- Espainiako historia
- Euskal hizkuntza eta literatura II
- Filosofiaren historia
- Gaztelania eta literatura II

**Hautazkoak**

- Artearen historia
- Biologia
- Enpresa eta negozio ereduen diseinua
- Fisika
- Geografia
- Geologia eta Ingurumen Zientziak
- Gizarte zientziei aplikaturiko matematika II
- Grekera II
- Kimika
- Latina II
- Marrazketa teknikoa II
- Matematika II
- Teknologia eta Injenieritza II

**Modalitateko ikasgaiak:**

- Biologia
- Fisika
- Geologia eta Ingurumen Zientziak
- Gizarte zientziei aplikaturiko matematika II
- Kimika
- Marrazketa teknikoa II
- Matematika II
- Teknologia eta Injenieritza II

Ikasgaien blokeen zerrendan ikastetxearen eskaintzan zehaztutako konbinazioak badaude, dagokion aukera hautatuz automatikoki markatuko lirateke irakasgaiak, eta ondoren aldatu ahal izango dira.

### **12. Familia ugariaren kategoria Berdintasun, Justizia eta Gizarte Politiketako Sailari kontsultatzeko baimena ematea.**



Eskatzaileak hurrengo laukia markatuko du, familia ugariaren izaera Berdintasun, Justizia eta Gizarte Politiketako Saileko familia ugarien erregistroan kontsultatzea nahi badu, eta, horrela, dagokion egiaztagiria aurkeztu beharrik ez izateko.

Ikaslearen Datuak	Eskatutako Ikasketak	Ikasgaiak	<b>Baremazioa / Dokumentazioa</b>
Kontsulta telematikoa baimentzen dut familia ugarien zerbitzura dokumentazio egiaztatzailea erantsi behar ez izateko <input type="checkbox"/>			

13. **Derrigorrezko dokumentuak:** laugarren erlaitzean, eskaera izapidetu dezaten erantsi behar diren dokumentuak ageri dira.

Dokumentazioa		
Dokumentua	Fitxategia	Balioztatu
(*) NAN, AIZ, Pasaporte edo beste nortasun agiriaren fotokopia	Erantsi	
(*) Ikasleari dagokion Familia Liburuko orriaren fotokopia edo jaiotze agiria	Erantsi	
(*) Aita/Amari dagokion Familia Liburuko orriaren fotokopia edo Lege-Tutorea izatearen ziurtagiria	Erantsi	
(*) Ikaslearen Aita, Ama edo Lege-Tutorearen NANaren fotokopia (Atzerritarren kasuan AIZ)	Erantsi	
Udalak luzatutako familia helbidearen errolda-egiaztagiria	Erantsi	
Familia separatuen protokoloaren betetzearen egiaztagiria	Erantsi	

Honako dokumentu hauek nahitaez erantsi behar dira:

- Ikasleari dagokion NAN, AIZ, Pasaporte edo beste nortasun agiriaren fotokopia.

Ikaslea adingabea bada, honako hauek ere erantsi behar dira:

- Ikasleari dagokion Familia Liburuko orriaren fotokopia edo jaiotze agiria.
- Aita/Amari dagokion Familia Liburuko orriaren fotokopia edo lege-tutorea izatearen ziurtagiria.
- Ikaslearen aita, ama edo lege-tutorearen NANaren fotokopia (atzerritarren kasuan, AIZ).

Honako dokumentu hauek ez dira nahitaezkoak eskabidea izapidetzeko, baina beharrezkoak dira baremoan puntuazioa lortu nahi bada, ikastetxea bizilekutik edo lantokitik gertu dagoelako kontzeptuengatik:

- Udalak emandako familiaren bizilekuaren ziurtagiria.
- Ikaslearen edo bere aita/ama/lege-tutorearen lantokiko ziurtagiria.

Zerrenda honetako dokumentuak nahitaezkoak izan daitezke, eskabideak dituen datuen arabera:

- Hezkuntza-premia bereziei buruzko galdetegia
- Ikaslea errendimendu altuko kirol programa bat ikasten ari dela egiaztatzen duen dokumentua.
- Musika hezkuntza arautuko programa bat ikasten ari dela egiaztatzen duen dokumentua (EAEtik kanpo matrikulatutako ikasleentzat bakarrik).







- Ikaslea dantzako hezkuntza arautuko programa bat ikasten ari dela egiaztatzen duen dokumentua.
- Hezkuntza Sailak ezarritako protokoloaren egiaztatzea (banandutako edo dibortziatutako familien kasuan): ezkontide ohiaren baimen-idazkia, ebazpen judiziala edo behin betiko neurria....

Dokumentuak eransteko, “**Erantsi**” botoia sakatu behar da. Botoia sakatzean, artxiboak bilatzeko leiho bat irekiko da, eta, bertan, sistema lokaleko dokumentua hautatu beharko da. “**Gorde**” botoia sakatzean, dokumentua igo egingo da.

Dokumentu bat erantsi denean, “**Erantsi**” botoiaren ordean bi ikono agertuko dira; batek dokumentua kontsultatzeko aukera ematen du eta, besteak, berriz, dokumentua ezabatzeko, gero beste bat igotzeko.

#### Dokumentazioa

Dokumentua	Fitxategia	Balioztatu
(*) Ikasleari dagokion Familia Liburuko orriaren fotokopia edo jaiotze agiria	 	
(*) Aita/Amari dagokion Familia Liburuko orriaren fotokopia edo Lege-Tutorea izatearen ziurtagiria	 	

14. **Baremazio irizpideak:** atal honetan, eskaera bati puntuak emateko kontuan hartzen diren irizpideak ageri dira (ikastetxearen eta etxebizitzaren edo lantokiaren arteko hurbiltasunaren irizpidea izan ezik; hori automatikoki kalkulatzen da, eskaeran adierazitako helbideak kontuan hartuta).



## Baremaziorako datuak

Barerazio irizpidea	Balorea	Dokumentua	Fitxategia	Salbuetsia	Aurkeztuta
<b>Barerazio irizpidea OROKORRAK</b>					
Ikaslea minusbaliatua da	Bai <input type="radio"/> Ez <input checked="" type="radio"/>				
aita, ama, legezko tutorea edo neba-arrebetakoren bat minusbaliatua da	Bai <input type="radio"/> Ez <input checked="" type="radio"/>				
Familia ugaria	<input type="text"/>				
Familia-unitatearen urteko errenta barematzeko eskatzen dut eta datuak Hezkuntza Saila egiaztatzeko baimena ematen dut dagokion Foru-Ogasunean	Ez da esl <input type="text"/>				
Eskatzailea ez den adin gabeko anai-arreba kopurua.	<input type="text"/>				
Ikaslearen familia-harreraren egoera	Bai <input type="radio"/> Ez <input checked="" type="radio"/>				
Lehen Aita/Ama/Lege-Tutorearen lantegiaren ziurtagiria	<input type="text"/>				
Bigarren Aita/Ama/Lege-Tutorearen lantegiaren ziurtagiria	<input type="text"/>				
Guraso bakarreko familia bateko ikasle adingabeak	Bai <input type="radio"/> Ez <input checked="" type="radio"/>				
Genero-indarkeriaren biktima izatea	Bai <input type="radio"/> Ez <input checked="" type="radio"/>				
Terrorismoaren biktima izatea	Bai <input type="radio"/> Ez <input checked="" type="radio"/>				
DBHko azken egin duen kurtsoko bataz besteko nota	7,62	(*) Espediente akademikoaren fotokopia	Erantsi	<input checked="" type="checkbox"/>	<input type="checkbox"/>
Familia-unitatea lekualdatu da behartutako mugikortasunagatik, senitarteko baten azken urtean minusbaliatua gertatu delako edo genero indarkeria edo terrorismo ekintzetatik bizileku aldatu delako.	Bai <input type="radio"/> Ez <input checked="" type="radio"/>				
<b>Barerazio irizpidea 014494 - CPEIPS LAUAXETA IKASTOLA HLBHIP (AMOREBIETA-ETXANO)</b>					
Elkar bizi den anai-arrebaren batek ikastetxean edota atxikitako ikastetxe batean ikasten du	Bai <input type="radio"/> Ez <input checked="" type="radio"/>				
Helbideko / lanako gertutasuna	Helbidea <input type="text"/>				
Aitak, amak edota legezko tutoreak ikastetxean egiten du lan	Bai <input type="radio"/> Ez <input checked="" type="radio"/>				
Familia-unitateko kide bat eskatutako ikastetxeko kide kooperatibista da	Bai <input type="radio"/> Ez <input checked="" type="radio"/>				
OOG eskatzen duzu?	Bai <input checked="" type="radio"/> Ez <input type="radio"/>	OOG-k edo Eskola Konseiluak emandako puntuazioa justifikatzen duen agiria	Erantsi	<input type="checkbox"/>	<input checked="" type="checkbox"/>
OOG.k edo eskola-batzordeak libreki zehaztutako irizpideak.	0,7				
Erditze anizkoitzaren ondorioz jaiotako ikaslearekin bizi den anai-arrebaren baten ikastetxe berean onartzeko eskatzen ari zara?	Bai <input type="radio"/> Ez <input checked="" type="radio"/>				
<b>Barerazio irizpidea 015220 - CPES IBAIZABAL KOOP. E. IKASTOLA BHIP (DURANGO)</b>					
Elkar bizi den anai-arrebaren batek ikastetxean edota atxikitako ikastetxe batean ikasten du	Bai <input type="radio"/> Ez <input checked="" type="radio"/>				
Helbideko / lanako gertutasuna	Helbidea <input type="text"/>				
Aitak, amak edota legezko tutoreak ikastetxean egiten du lan	Bai <input type="radio"/> Ez <input type="radio"/>				
Familia-unitateko kide bat eskatutako ikastetxeko kide kooperatibista da	Bai <input type="radio"/> Ez <input type="radio"/>				
OOG eskatzen duzu?	Bai <input type="radio"/> Ez <input type="radio"/>				
OOG.k edo eskola-batzordeak libreki zehaztutako irizpideak.	<input type="text"/>				
Erditze anizkoitzaren ondorioz jaiotako ikaslearekin bizi den anai-arrebaren baten ikastetxe berean onartzeko eskatzen ari zara?	Bai <input type="radio"/> Ez <input type="radio"/>				



Eskaera errentaren araberako baremazio-irizpidean gorde ahal izateko, nahitaezkoa da adieraztea irizpide horren araberako baremazioa eskatzen den ala ez. Honako aukera hauetako bat hautatu daiteke:

1. Ez da eskatzen
2. Bai eskatzen da, EAEn egina
3. Bai eskatzen da, EAetik kanpo egina

EAEn azken errenta-aitorpena aurkeztu baduzu, ez da aitortenik erantsi behar; izan ere, kasu honetan, Sailak zuzenean kontrastatzen du informazioa Foru-ogasunekin, baina nahitaez erantsi beharko duzu informazio hori egiaztatzeko familia-unitateko kide guztien baimena.

Familia-unitatearen urteko errenta barematzeko eskatzen dut eta datuak Hezkuntza, Hizkuntza Politika eta Kultura Sailak egiaztatzeko baimena ematen dut dagokion Foru-Ogasunean	<input checked="" type="checkbox"/> Sí se solicita	(*) Datuak egiaztatzeko baimenduak	<input type="button" value="Erantsi"/>
---	--	------------------------------------	--



ikonoa sakatuta, ogasunetako datuak egiaztatzeko baimen-inprimakiaren eredu bat lortuko duzu.

DBHko espediente akademikoaren kasuan:

- Eskatzailea gaur egun EAeko DBHko 4. mailan matrikulatuta badago, DBHko azken ikasturteko batez besteko notaren eremuan DBHko 3. mailan lortutako batez besteko nota erakutsiko da eta espediente akademikoa entregatetik salbuetsita egongo da
- Eskatzaileak 2021/22 ikasturtean EAEn amaitu bazuen DBH, DBHko azken ikasturteko batez besteko nota-eremuan DBHko 4. mailan lortutako batez besteko nota erakutsiko da, eta espediente akademikoa entregatetik salbuetsita egongo da.
- Gainerako kasuetan, eskatzaileak DBHko espediente akademikoa aurkeztu beharko du, eta lehen aukerako ikastetxeak egindako azken ikasturteko batez besteko nota kalkulatu du.

Gainerako irizpideetarako ez da beharrezkoa aukera bat zehaztea. Ezer adierazten ez bada, irizpide horrengatik punturik eskatzen ez dela ulertuko da. Horietako edozeinetan baremoko puntuak emateko aukera bat adieraztean, errenkada berean, eskuinaldean, puntuazioa justifikatzeko erantsi beharreko dokumentuaren deskribapena agertuko da, bai eta irizpidea betetzen dela egiaztatzen duen dokumentuaren fitxategia eransteko botoia ere.

Dokumentua nahitaezkoa bada, (\*) baten bidez adieraziko da.



## Baremaziorako datuak


Baremazio irizpidea	Balorea	Dokumentua	Fitxategia	Salbuetsia	Aurkeztuta
<b>Baremazio irizpidea OROKORRAK</b>					
Ikaslea minusbaliatua da	Bai <input type="radio"/> Ez <input checked="" type="radio"/>				
aita, ama, legezko tutorea edo neba-arrebetakoren bat minusbaliatua da	Bai <input type="radio"/> Ez <input checked="" type="radio"/>				
Familia ugaria	<input type="text"/>				
Familia-unitatearen urteko errenta barematzeko eskatzen dut eta datuak Hezkuntza Saila egiaztatzeko baimena ematen dut dagokion Foru-Ogasunean	Ez da esl <input type="text"/>				
Eskatzailea ez den adin gabeko anai-arreba kopurua.	<input type="text"/>				
Ikaslearen familia-harreraren egoera	Bai <input type="radio"/> Ez <input checked="" type="radio"/>				
Lehen Aita/Ama/Lege-Tutorearen lantegiaren ziurtagiria	<input type="text"/>				
Bigarren Aita/Ama/Lege-Tutorearen lantegiaren ziurtagiria	<input type="text"/>				
Guraso bakarreko familia bateko ikasle adingabeak	Bai <input type="radio"/> Ez <input checked="" type="radio"/>				
Genero-indarkeriaren biktima izatea	Bai <input type="radio"/> Ez <input checked="" type="radio"/>				
Terrorismoaren biktima izatea	Bai <input type="radio"/> Ez <input checked="" type="radio"/>				
DBHko azken egin duen kurtzoko batz besteko nota	7,62	(*) Espediente akademikoaren fotokopia	<input type="text" value="Erantsi"/>	<input checked="" type="checkbox"/>	<input type="checkbox"/>
Familia-unitatea lekualdatu da behartutako mugikortasunagatik, senitarteko baten azken urtean minusbaliatua gertatu delako edo genero indarkeria edo terrorismo ekintzetatik bizileku aldatu delako.	Bai <input type="radio"/> Ez <input checked="" type="radio"/>				

Beste batzuetan ez da ezinbestekoa, zentroak informazioa baliozkotzeko beste bide batzuk baititu.

Baremazio irizpidea	Balorea	Dokumentua	Fitxategia	Salbuetsia	Aurkeztuta
<b>Baremazio irizpidea 014186 - IES BOTIKAZAR BHI (BILBAO)</b>					
Anai-arrebaren batek ikastetxean edota abxikitako ikastetxe batean ikasten du	<input checked="" type="radio"/> Bai <input type="radio"/> Ez <input type="radio"/>	Ikaslearen anai-arrebaren batek eskatutako Ikastetxean edo abxikitako zentzoren batean ikasten duela ziurtatzen duen agiria	<input type="text" value="Erantsi"/>	<input type="checkbox"/>	
Aitak, amak edota legezko tutoreak ikastetxean egiten du lan	Bai <input checked="" type="radio"/> Ez <input type="radio"/>	Ikaslearen Aitak, Amak edo Lege-Tutoreak eskatutako Ikastetxean bertan lan egiten duela ziurtatzen duen agiria	<input type="text" value="Erantsi"/>	<input type="checkbox"/>	
Familia-unitateko kide bat eskatutako ikastetxe kide kooperatibista da	Bai <input checked="" type="radio"/> Ez <input type="radio"/>	Eskatutako Ikastetxearen bazkide kooperatibista izatearen ziurtagiria	<input type="text" value="Erantsi"/>	<input type="checkbox"/>	
OGG eskatzen duzu?	Bai <input checked="" type="radio"/> Ez <input type="radio"/>	OOG-k edo Eskola Konseiluak emandako puntuazioa justifikatzen duen agiria	<input type="text" value="Erantsi"/>	<input type="checkbox"/>	
Erditze anizkoitzaren ondorioz jaio zen eta erditze berean jaiotako anai-arrebaren baten ikastetxe berean onartzeko eskatzen ari zara?	Bai <input checked="" type="radio"/> Ez <input type="radio"/>	(*) Erditze anizkoitzaren jaiotza egiaztatzen duen dokumentazioa	<input type="text" value="Erantsi"/>	<input type="checkbox"/>	





Ikastetxean anai-arreba batek edo gehiagok duten irizpidearen ikonoa  ohar bat besterik ez da, sisteman ikastetxean edo atxikitako zentroan anai-arrebarik ez dagoela adierazten duena. Ikono horrek ez du inola ere adierazten irizpide horren araberrako puntuazioa emango ez denik. Ikono hori desagertu egingo da eskatutako zentroak sisteman informazioa behar bezala sartzen duenean

Hauek dira baremazio irizpideak:

- Baremazio irizpide **orokorrak** (atal honetan lortutako puntuak ikastetxe guztietan aplikatuko dira):

- Ikaslearen desgaitasuna.
- Aita, ama edo neba-arrebaren bat desgaitua izatea.
- Familia ugaria.
- Urteko errenta.
- Eskatzaileak dituen neba-arreba adingabeak.
- Ikaslearen familia-harrerako egoera.
- Guraso bakarreko familia bateko ikasle adingabeak
- Genero-indarkeriaren biktima izatea
- Terrorismoaren biktima izatea
- DBHko espediente akademikoa.
- Familia-unitatea lekualdatu da behartutako mugikortasunagatik, senitarteko baten azken urtean minusbaliatua gertatu delako edo genero indarkeria edo terrorismo ekintzetatik bizileku aldatu delako.

- Ikastetxe bakoitzari dagozkion baremazio irizpide **espezifikoak** (ikastetxe bakoitzean adierazi behar dira; izan ere, puntuazio horrek ikastetxe bakoitzari bakarrik eragiten dio):

- Ikastetxearen eta etxebizitzaren edo lantokiaren arteko hurbiltasuna: puntuak ematen ditu, baina ez da eskaeran agertzen; izan ere, puntu horiek automatikoki kalkultzen dira, emandako helbideak oinarri hartuta.
- Neba-arrebaren batek ikastetxean, edota atxikitako ikastetxe batean ikastea.
- Aitak, amak edota legezko tutoreak ikastetxean lan egitea.
- Eskatutako ikastetxeko kide kooperatibista izatea.
- OOGk edo eskola batzordeak libreki zehaztutako irizpideak.
- Erditze anizkoitzaren ondorioz jaiotako anai-arrebaren baten ikastetxe berean onartzea eskatzea

Tutoreetako baten edo bien lantokiaren hurbiltasuna eskaeraren baremazioan kontuan hartzea nahi izanez gero, helbide horiek egiaztatu beharko dira, dagokion dokumentazioa erantsita.



IKaslearen tamaina-narreraren egoera	Bai <input type="radio"/> EZ <input type="radio"/>		
Lehen Aita/Ama/Lege-Tutorearen lantegiaren ziurtagiria barematu	Lacorzanill <input type="button" value="v"/>	(*) Ikaslearen edo bere lehen Aita/Ama/Lege-Tutorearen lantegiaren ziurtagiria	<input type="button" value="Erantsi"/>

### 2.2.3 Eskara gorde / Ikastetxera bidali / Eskara berreskuratu

Eskara osatu eta nahitaezko dokumentuak erantsi ondoren, baita baremazio irizpideak egiaztatzeko dokumentuak erantsi ondoren, sakatu "**Bidali**" botoia, eskaera adierazi duzun lehen ikastetxera bidaltzeko.

\* Irakurri eta onartu dut Legezko informazioa

Ekintza horren bidez, eskabidea eskuragarri egongo da zentroak kudea dezan.

Gerora eskaera aldatu nahi izanez gero, sakatu "**Bidalketa desegin**" botoia; eskaera bidalita dagoenean agertzen den pantailaren beheko aldean dago.

\* Irakurri eta onartu dut Legezko informazioa

"**Bidalketa desegin**" botoia ikusgarri egongo da ikastetxeak eskaera egiaztatzen duen arte. Ikastetxeak egiaztatzen duenean, ezin izango duzu online aldatu. Aldatzeko, lehen eskaeran adierazitako ikastetxera joan beharko zara, Administrazioak adierazitako epea agortu baino lehen.

Dokumenturen bat okerra bada edo zuzendu egin behar bada, mezu elektronikoa bat jasoko duzu.

"**Oharrak**" atalean agertuko da dokumentua ez onartzeko arrazoia.

**Aurreko dokumentua ordeztuko duena** eranstea, ezabatu egin beharko duzu alde aurretik. Horretarako, sakatu "ezabatu" zutabeko dagokion ikonoa. Ondoren, gorde artxibo zuzena lehen adierazitako moduan.

Eskara bat onarpen prozesuan sartzeko, ezinbestekoa da nahitaezko dokumentu guztiak zuzen egotea.

### 2.2.4 Aurkeztutako dokumentuak zuzentzea

Ikastetxeak uste badu eskabidean aurkeztutako dokumenturen bat okerra dela, mezu elektronikoa bat bidaliko du, abisatzeko. Kasu horretan, eskabidean sartzean, okerreko dokumentuan ikono gorri bat ikusiko da. Haren gainean sakatuta, zentroak sartutako oharrak kontsultatu ahal izango dituzu.



Onartutako dokumentuek ikono berdea izango dute.

Korrespondentzia hizkuntza: Euskara

Ikaslearen Datuak | Eskatutako Ikasketak | Baremazioa / Dokumentazioa

**Derrigorrezko dokumentuak**

Dokumentua	Fibkategoria	Balioztatu
(*) Ikasleari dagokion Familia Liburuko orriaren fotokopia edo jaiotze agiria		✓
(*) Aita/Amari dagokion Familia Liburuko orriaren fotokopia edo Lege-Tutorea izatearen ziurtaieria		✓
(*) Ikaslearen Aita, Ama edo		✓
(*) Udalak luzatutako familia		!
(*) Ikaslearen edo bere lehen		
(*) Behar hezkuntza berezier		

**Baremaziorako datuak**

**Baremazio irizpidea**

Baremazio irizpidea OROKORRAK

## 2.2.5 Zirriborroa / Eskaera inprimatu

“Inprimatu” aukera sakatuz gero, eskabidearen datuak dituen pdf dokumentua, lortuko duzu.

AURREINSKRIPZIOA EGITEKO ESKABIDE ORRIA/ HOJA DE PREINSCRIPCIÓN					
Batxilergoa / Bachillerato			nnnn-nnnn+1 ikasturtea/ Curso nnnn-nnnn+1		
<b>Ikaslearen datuak / Datos del alumno/a</b>					
NAN(AIZ) / DNI(NIE)	Izena / Nombre	1.abizena / 1er apellido	2.abizena / 2º apellido	HNA / DIE	
14602897J	Maria Victoria	Ganchequi	Iturriarte	1693251E	
Harr.Telefonoak / Tlfonos.Contacto		Sexua / Sexo	Nazionalitatea / Nacionalidad		Jaioteguna / Fecha de nacimiento
669556989, 945017986		Emakumea / Mujer	espainiarra / española		1965/09/06 / 06/09/1965
Jaioterria / País de nacimiento		Jaiotze-urraldea(Probintzia) / Territorio (Provincia) de nacimiento		Jaiotze-udalerria / Municipio de nacimiento	
Antártida					
Helbidea / Dirección		P.K./ C.P.	Udalerría / Municipio	Hezkuntza premia berriak / Necesidades educativas especiales	
Abesua (CL) 2		48270	Markina-Xemein	Ez / No	
Ikastaro haugarikoren bat egiten du/Curso alguno de los siguientes estudios					
Errendimendu handiko kirol-programak / Programas deportivos de alto rendimiento		Ez / No	Musika ikask. arautuak / Música reglada	Ez / No	Dantza ikask. arautuak / Danza reglada
<b>nnnn-nnnn+1 ikasturtean egin nahi dituen ikasketak / Estudios a realizar en el curso nnnn-nnnn+1</b>					
Ikasturtea / Curso			Hizkuntza / Idioma		
2.BATX / BACH 2º			Atzerriko hizkuntza II(Alemana) / Lengua extranjera II(Alemán)		

**Ikastetxeak nahitaezko dokumentazioa baliozkotu ondoren eta egokitaz jotzen duenean,** eskabidearen frogagiria eskuratu ahal izango du. Bitartean, sistemak, pdf formatuan, legezko baliorik ez duen zirriborro bat (dagokion ur-markarekin) eman diezaioke.

Dokumentua bistartzeko Acrobat Reader programa beharrezkoa da (helbide honetan deskargatu daiteke: <http://get.adobe.com/es/reader/> ).

## 2.2.6 Eskaeraren egoera kontsultatu



*Eskaerak* zerrendan eta eskaeran bertan kontsulta dezakezu egoera.

ESKAERA DATA	IZENA	MAILA	IKASTETXEA	EGOERA
22/03/2021	Prueba Prueba1 Prueba2	Batxilergoa	IES MIGUEL DE UNAMUNO BHI	Bidalita

[Uko Egin](#)

**Eskaera berri** bat egiteko, egin klik dagokion aukeran (Eskaera ez dago egokituta mugikor edo tableta batean behar bezala ikusteko):

[Batxilergoa](#)

**Eskaera datuak**

Kurtsoa: **nnnn-nnnn+1**    Maila: **Batxilergoa**    Egoera: **Bidalita**

Ikaslearen Datuak: **Prueba1 Prueba2, Prueba** [Izen emate eskuliburura sarbidea](#)

**Ikaslearen Datuak**
Eskatutako Ikasketak
Ikasgaiak
Baremazioa / Dokumentazioa

**Ikaslearen datuak**

\* Dokumentu mota:     \* Dokumentuaren zenbakia:     Atzerritar notatasun txartela:     \* Jaioteguna:

On-line tramitatutako eskabidea ondoko egoerar betean egon daiteke:

1. **Bidaltzeke:** egoera honetan eskaeraren edozein informazio alda dezakezu, baina ezabatu ere.
2. **Bidalita:** eskabidea ikastetxera bidali duzu.
3. **Aztertzen:** ikastetxea eskaera kudeatzen hasi da eta ez dago aukerarik eskaera aldatzeko. Horretarako lehen aukerako ikastetxera joan beharko duzu.
4. **Dokumentazioaren zain:** Oraindik ez da erantsi dokumentazioa, edo bidali ondoren, zentroak eskabidea berrikusi du, eta aurkeztu duen nahitaezko dokumentazioa zuzendu egin behar da
5. **Osatua:** Ikastetxeak eskaera berrikusi du eta aurkeztu duen dokumentazio guztia zuzena da.
6. **Ikastetxeak baliozkotu gabe duen baremazio-dokumentazioarekin osatzen da:** zentroak eskabidea baliozkotu du eta nahitaezko dokumentazioa zuzena da, baina baremazio-irizpideak egiaztatzeko aurkeztutako dokumentazioa oraindik ez da baliozkotu.
7. **Osatu, zuzentzeko dagoen baremazio-dokumentazioarekin:** ikastetxeak eskaera berrikusi du eta nahitaezko dokumentazio guztia zuzena da, baina baremazio-irizpideren bat egiaztatzen duen dokumentazioaren bat zuzendu egin behar da.

### 3 Esker onak

Eskerrak eman nahi dizkizugu jasotako arretagatik, eta espero dugu dokumentu hau baliagarria izan zaizula onarpen-eskaera internet bidez egitea errazteko.

Eskerrik asko.