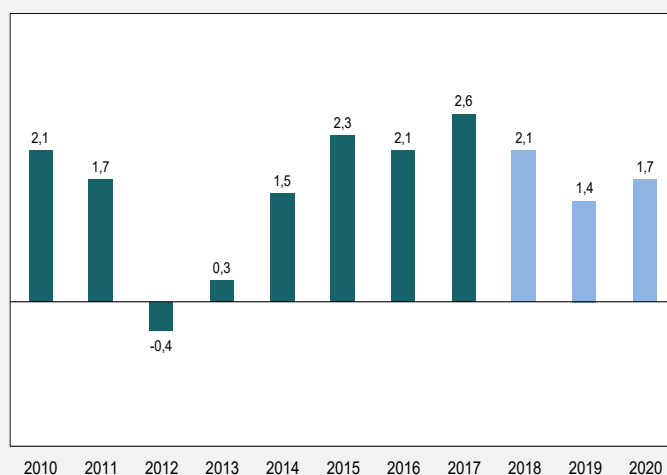


PREVISIONES DE LA COMISIÓN EUROPEA

Las expectativas anticipan un crecimiento modesto de la UE-27

PIB Unión Europea-27
Tasa de variación interanual



Según las previsiones de la Comisión Europea publicadas en el informe de primavera, el crecimiento de la economía de la UE-27 se situará en el 1,4% en 2019 y se acelerará ligeramente en 2020 hasta alcanzar el 1,7%. Estas tasas suponen una revisión a la baja con respecto a las previsiones publicadas en el informe anterior. Esta actualización se ha cimentado en la debilidad económica vivida a finales de 2018 y en los primeros meses de 2019, más intensa de lo previsto. Los indicadores relativos al comercio internacional y el sector manufacturero han reflejado claros signos de ralentización, principalmente en la zona del euro.

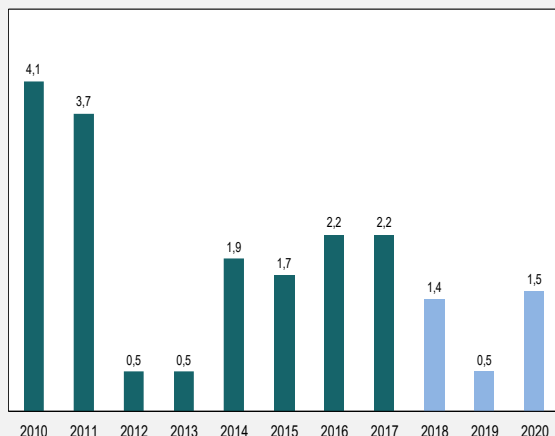
PIB. Previsiones económicas de la Comisión Europea

	Actuales			Diferencias respecto informe anterior	
	2018	2019	2020	2019	2020
Unión Europea-27	2,1	1,4	1,7	-0,6	-0,2
Reino Unido	1,4	1,3	1,3	+0,1	+0,1
Zona del euro	1,9	1,2	1,5	-0,7	-0,2
Alemania	1,4	0,5	1,5	-1,3	-0,2
Bélgica	1,4	1,2	1,2	-0,3	-0,2
España	2,6	2,1	1,9	-0,1	-0,1
Francia	1,6	1,3	1,5	-0,3	-0,1
Italia	0,9	0,1	0,7	-1,1	-0,6
Países Bajos	2,7	1,6	1,6	-0,8	-0,2
Portugal	2,1	1,7	1,7	-0,1	=
Otros países desarrollados					
Estados Unidos	2,9	2,4	1,9	-0,2	=
Japón	0,8	0,8	0,6	-0,2	+0,1

Fuente: Comisión Europea.

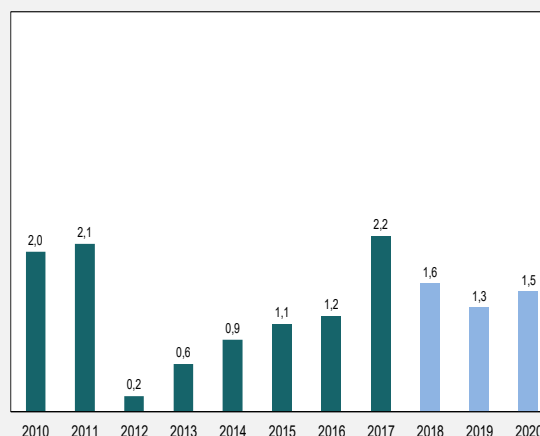
PIB Alemania

Tasa de variación interanual



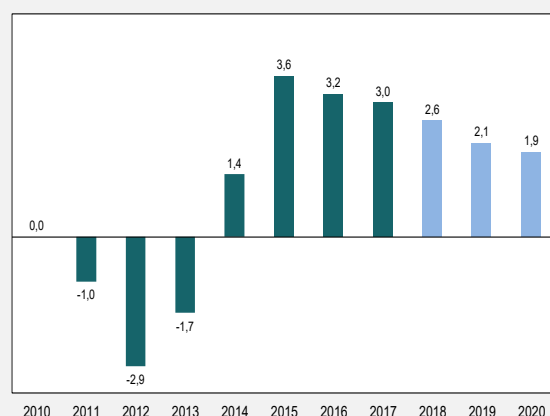
PIB Francia

Tasa de variación interanual



PIB España

Tasa de variación interanual



Por otra parte, la tasa de paro en la Unión Europea ha sido revisada a la baja hasta el 6,9% y 6,6% para 2019 y 2020, respectivamente. No obstante, la tasa de desempleo sigue siendo muy elevada en algunos estados miembros de la zona del euro.

En este escenario, predominan los riesgos a la baja. Las tensiones comerciales y el proteccionismo podrían provocar una mayor desaceleración. En la Unión Europea, un Brexit sin acuerdo también desencadenaría efectos negativos en el crecimiento. En el otro lado de la balanza, la confianza de los agentes económicos podría ser menos sensible a la incertidumbre y generar resiliencia en la demanda doméstica.

Tasa desempleo. Previsiones económicas de la Comisión Europea

	Actuales			Diferencias respecto informe anterior	
	2018	2019	2020	2019	2020
Unión Europea-27	7,3	6,9	6,6	—	—
Reino Unido	4,0	4,1	4,2	-0,4	-0,5
Zona del euro	8,2	7,7	7,3	-0,2	-0,2
Alemania	3,4	3,1	2,7	-0,1	-0,3
Bélgica	6,0	5,6	5,3	-0,5	-0,6
España	15,3	13,5	12,2	-0,9	-1,1
Francia	9,1	8,8	8,5	=	+0,1
Italia	10,6	10,9	11,0	+0,5	+1,0
Países Bajos	3,8	3,5	3,6	-0,1	=
Portugal	7,0	6,2	5,7	-0,1	-0,2
Otros países desarrollados					
Estados Unidos	3,9	3,8	3,7	+0,3	+0,2
Japón	2,4	2,3	2,2	-0,3	-0,3