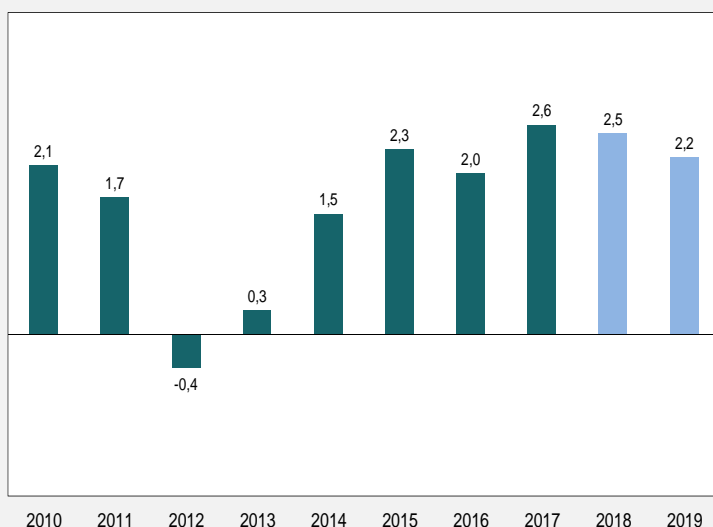


PREVISIONES DE LA COMISIÓN EUROPEA

Expectativas de continua expansión en el horizonte 2018-19

PIB Unión Europea
Tasa de variación interanual



Según las previsiones de la Comisión Europea publicadas en el informe de primavera, el crecimiento de la economía de la UE -27 (sin Reino Unido) se situará en el 2,5% en 2018 y se atenuará ligeramente en 2019 hasta alcanzar el 2,2%. Estas tasas suponen una corrección al alza con respecto a las previsiones publicadas en el informe anterior. El crecimiento estará respaldado por un consumo sostenido y la fortaleza de las exportaciones y de la inversión. La ralentización vendrá motivada por los desajustes ya perceptibles en algunos países y sectores, la nueva política monetaria y la pérdida de dinamismo del comercio mundial.

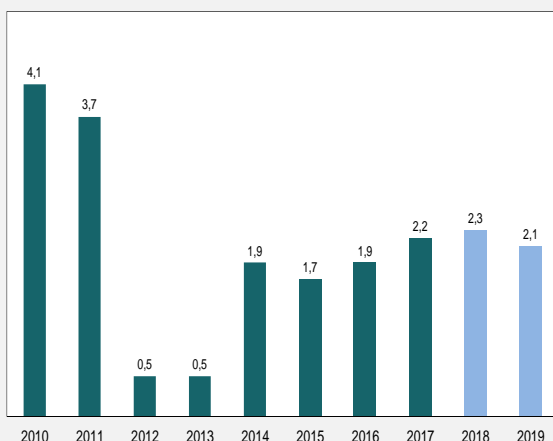
PIB. Previsiones económicas de la Comisión Europea

	Actuales			Diferencias respecto informe anterior	
	2017	2018	2019	2018	2019
Unión Europea	2,6	2,5	2,2	+0,2	+0,2
Reino Unido	1,8	1,5	1,2	+0,1	+0,1
Zona del euro	2,4	2,3	2,0	=	=
Alemania	2,2	2,3	2,1	=	=
Bélgica	1,7	1,8	1,7	=	=
España	3,1	2,9	2,4	+0,3	+0,3
Francia	1,8	2,0	1,8	=	=
Italia	1,5	1,5	1,2	=	=
Países Bajos	3,2	3,0	2,6	+0,1	+0,1
Portugal	2,7	2,3	2,0	+0,1	+0,1
Otros países desarrollados					
Estados Unidos	2,3	2,9	2,7	+0,6	+0,6
Japón	1,7	1,3	1,1	+0,1	+0,1

Fuente: Comisión Europea.

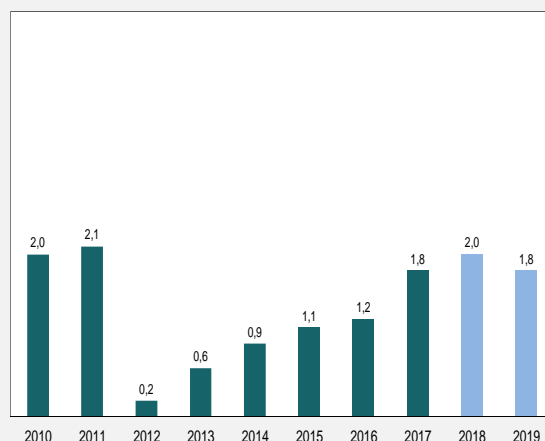
PIB Alemania

Tasa de variación interanual



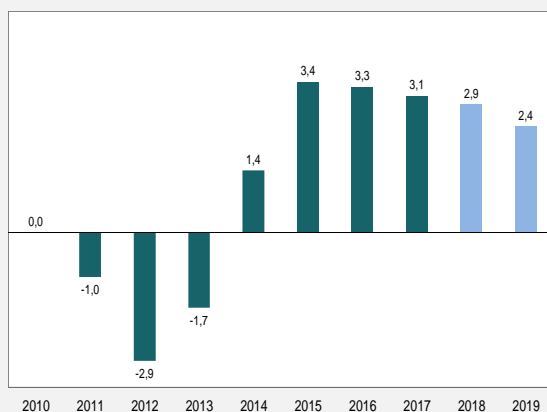
PIB Francia

Tasa de variación interanual



PIB España

Tasa de variación interanual



Por otra parte, la tasa de desempleo en la Unión Europea ha sido revisada intensamente a la baja hasta el 6,9% y 6,5% para 2018 y 2019, respectivamente. La tasa de paro sigue siendo muy elevada en algunos estados miembros, mientras que en otros resulta cada vez más difícil cubrir las ofertas de empleo.

Los riesgos para el actual escenario han aumentado y marcan una tendencia a la baja. La volatilidad de los mercados financieros, la política fiscal estadounidense y la escalada del proteccionismo comercial sitúan a la Unión Europea en una situación vulnerable.

Tasa desempleo. Previsiones económicas de la Comisión Europea

	Actuales			Diferencias respecto informe anterior	
	2017	2018	2019	2018	2019
Unión Europea	7,6	6,9	6,5	-0,8	-0,7
Reino Unido	4,4	4,4	4,6	-0,3	-0,2
Zona del euro	9,1	8,4	7,9	-0,1	=
Alemania	3,8	3,6	3,5	+0,1	+0,3
Bélgica	7,1	6,4	6,0	-0,6	-0,8
España	17,2	15,3	13,8	-0,3	-0,5
Francia	9,4	8,9	8,3	-0,4	-0,6
Italia	11,2	10,8	10,6	-0,1	+0,1
Países Bajos	4,9	3,8	3,5	-0,2	=
Portugal	9,0	7,7	6,8	-0,6	-0,8
Otros países desarrollados					
Estados Unidos	4,4	4,0	3,5	-0,3	-0,6
Japón	2,8	2,7	2,6	-0,1	-0,1