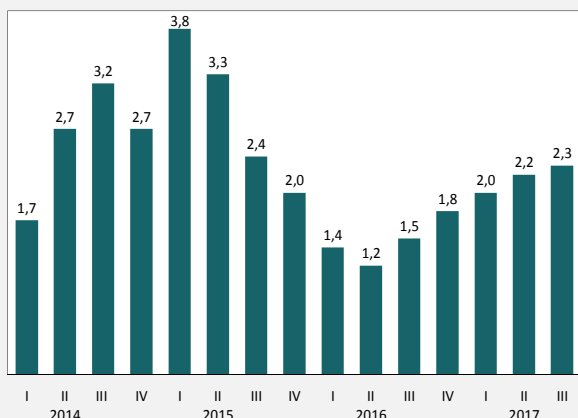


CRECIMIENTO EN EL ENTORNO

Avance económico en el tercer trimestre

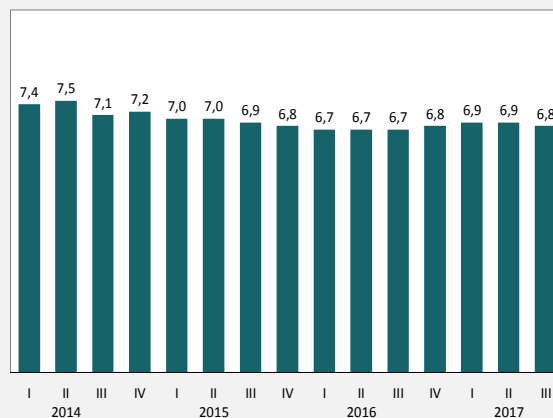
PIB de EE. UU.

Tasa de variación interanual



PIB de China

Tasa de variación interanual



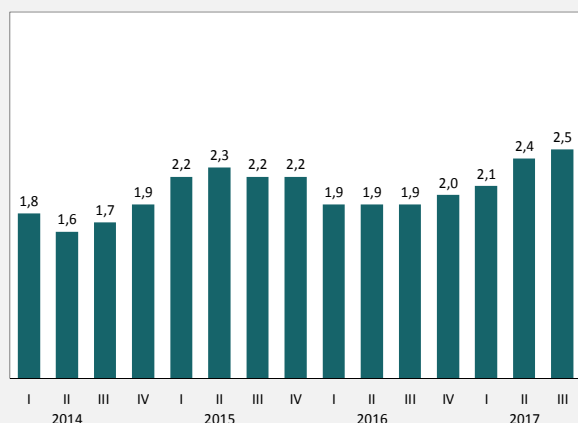
Fuente: BEA y OCDE.

Según el avance de cuentas económicas del tercer trimestre del año, la economía de Estados Unidos creció un 2,3% en términos interanuales. Este incremento es el reflejo de la contribución positiva al crecimiento del gasto en consumo privado (2,6%) y de la inversión privada (4,2%). Por otra parte, la aportación negativa tuvo su origen en el gasto realizado por los agentes públicos (-0,2%) y por un mayor empuje de las importaciones que de las exportaciones.

El crecimiento económico en China se ralentizó levemente debido a las políticas aplicadas encaminadas a frenar el mercado inmobiliario y el endeudamiento. Las reformas del gobierno para favorecer el desapalancamiento moderaron la actividad económica en el tercer trimestre del año. Con todo, la segunda economía más grande del mundo avanzó un 6,8% interanual en una evolución estable y sólida de crecimiento.

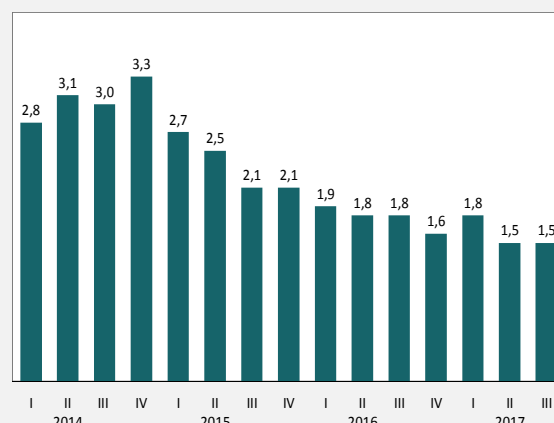
PIB de la Unión Europea

Tasa de variación interanual



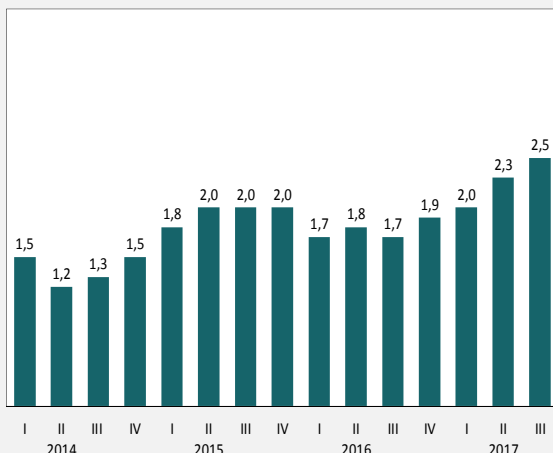
PIB de Reino Unido

Tasa de variación interanual



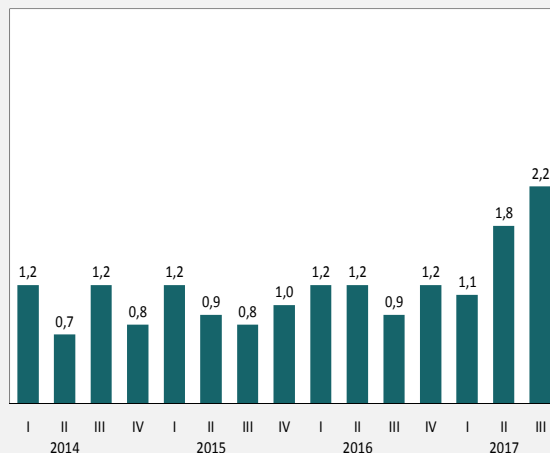
Fuente: Eurostat.

PIB de la zona euro Tasa de variación interanual



Fuente: Eurostat.

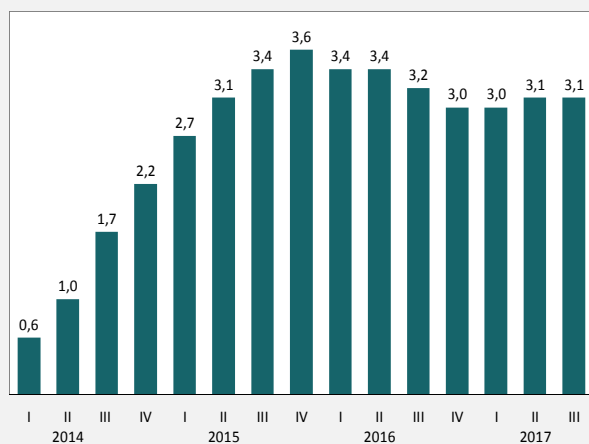
PIB de Francia Tasa de variación interanual



En el tercer trimestre del año la economía europea se mantuvo en la senda de suave pero sólido avance y Eurostat estimó ese crecimiento en el 2,5% interanual para el total de la Unión Europea. Los datos publicados para la economía del Reino Unido muestran un mantenimiento de la ligera desaceleración sufrida desde el segundo trimestre del año. La expansión del sector manufacturero y de servicios favoreció el crecimiento del tercer trimestre y lo situó en el 1,5%. No obstante, el impacto de las negociaciones del Brexit y la incertidumbre asociada supusieron el principal motivo de la leve ralentización estimada.

Por otra parte, la zona del euro comparte patrón con la media europea y cierra el periodo julio-septiembre con una significativa tasa del 2,5% interanual. Dentro de la zona del euro y con la información avance publicada por Eurostat, cabe señalar la importante aceleración de Francia en el tercer trimestre del año. La economía francesa venía describiendo una evolución de lenta y débil recuperación y han sido los datos del segundo (1,8%) y, especialmente, del tercer trimestre (2,2%) los que permiten hablar de reactivación económica.

PIB de España Tasa de variación interanual



Fuente: INE.

Según el avance publicado por el INE, la economía española alcanzó un crecimiento de 3,1% entre los meses de julio a septiembre. Esta tasa es similar a la registrada en el trimestre anterior.

El motor del crecimiento fue la demanda doméstica. El dinamismo de dicho agregado se cimentó en un aumento en la confianza de los agentes económicos, la mejor posición patrimonial del sector privado, las condiciones favorables de crédito y el entorno de creación de empleo.