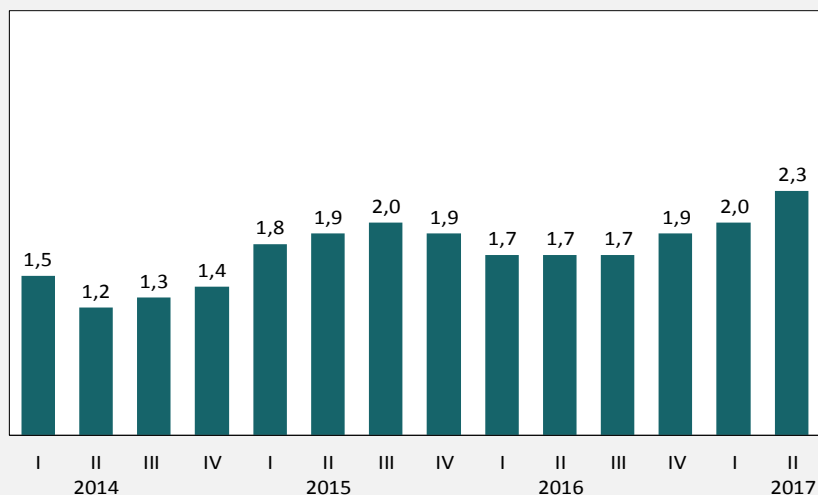


CRECIMIENTO DEL ENTORNO

Europa crece al mayor ritmo de los últimos años

PIB zona euro

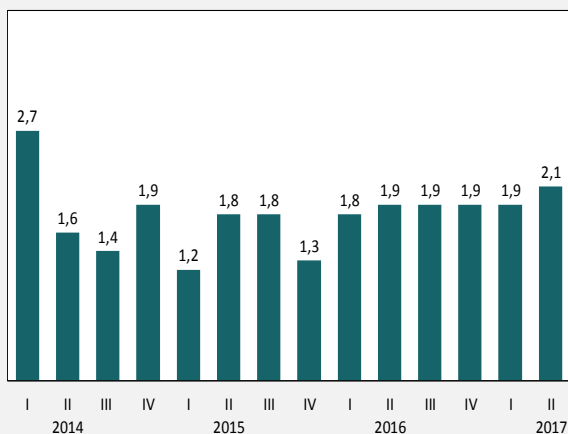
Tasa de variación interanual



En el segundo trimestre del año, la economía europea continuó con su proceso de suave recuperación y anotó una variación interanual del 2,3%, la máxima alcanzada desde el primer trimestre de 2011. La mejora de la economía se extiende a la mayoría de los países de la zona del euro, y de entre los grandes países europeos, tan solo se aprecia cierta debilidad en Reino Unido, que modera su ritmo hasta el 1,7%, uno de los más bajos de los últimos periodos. Por el contrario, van dejando atrás su debilidad Francia (1,7%) e Italia (1,5%), al tiempo que Alemania acentúa un par de décimas su tasa de incremento hasta el 2,1%. Un trimestre más, hay que destacar el fuerte dinamismo de España y de Portugal. En el primer caso, encadena su noveno trimestre consecutivo con crecimientos por encima del 3,0%, mientras que en el segundo (2,9%) refuerza el excelente resultado del inicio del año.

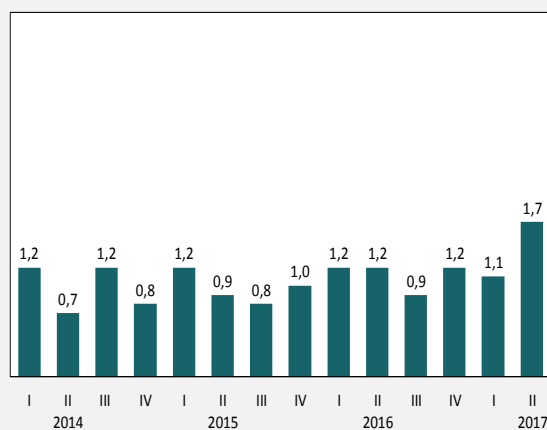
PIB Alemania

Tasa de variación interanual



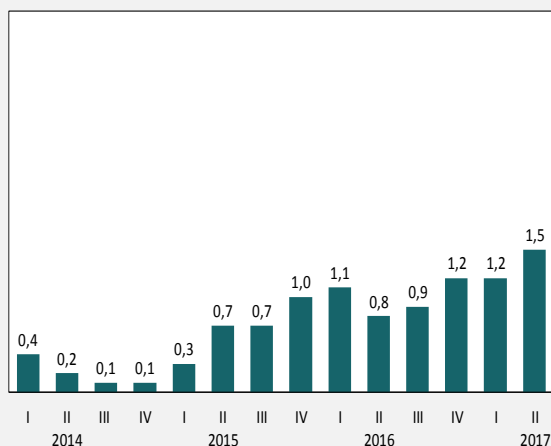
PIB Francia

Tasa de variación interanual

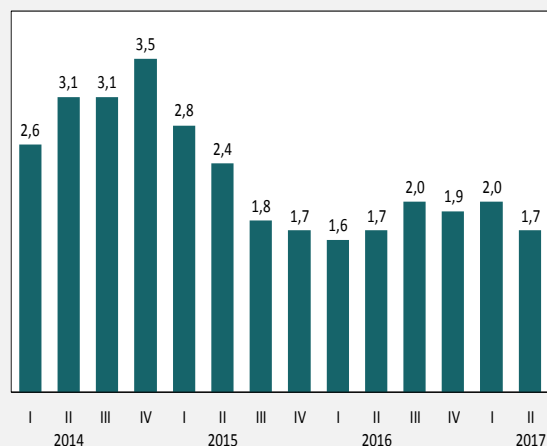


PIB Italia

Tasa de variación interanual


PIB Reino Unido

Tasa de variación interanual

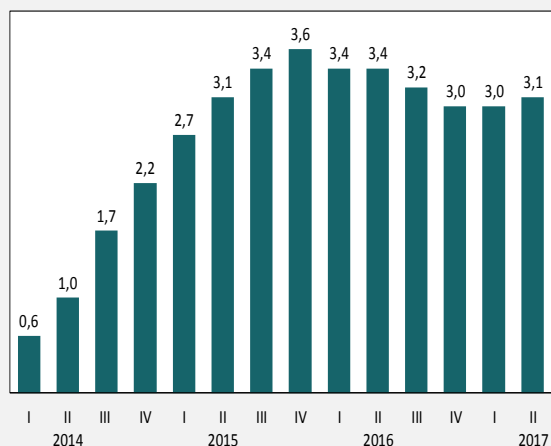


El avance de la economía europea se basa en el empuje de ambas demandas. Así, la demanda externa deja a un lado las aportaciones negativas de 2016 y contribuye con cuatro décimas al incremento del PIB de la zona del euro (tres décimas para el conjunto de la Unión Europea), gracias a un mantenimiento del ritmo de las exportaciones (4,4%) y a una desaceleración de las importaciones (3,9%). Dentro de la demanda interna, la formación bruta de capital sigue moderando su fuerte impulso y deja su incremento interanual en el 2,0%, un valor no muy diferente al del consumo privado (1,8%).

Por sectores, se aprecia un impulso notable en la industria manufacturera y una recuperación de la construcción, que consiguen tasas superiores al 3,0%. Entre los servicios, los ligados a la información y la comunicación (5,0%), y los profesionales y auxiliares (2,9%) ofrecen una imagen de fuerte dinamismo. También comercio y transporte consigue un avance meritorio en el trimestre (2,9%). Por su parte, tanto la administración pública como las actividades inmobiliarias registran variaciones interanuales sensiblemente menores, mientras que las actividades financieras vuelven a reducir su valor añadido (-0,6%).

PIB España

Tasa de variación interanual


PIB Portugal

Tasa de variación interanual

